

Mensagem nº 424

Senhores Membros do Congresso Nacional,

Nos termos do § 5º do art. 166 da Constituição, submeto à elevada deliberação de Vossas Excelências proposta de modificação do Projeto de Lei nº 20, de 2017-CN, que “Estima a receita e fixa a despesa da União para o exercício financeiro de 2018”.

Brasília, 30 de outubro de 2017.

PROJETO DE LEI Nº 20, de 2017-CN (Modificado nos termos do art. 166, § 5º, da Constituição)

Estima a receita e fixa a despesa da União
para o exercício financeiro de 2018.

O CONGRESSO NACIONAL decreta:

CAPÍTULO I

DAS DISPOSIÇÕES PRELIMINARES

Art. 1º Esta Lei estima a receita da União para o exercício financeiro de 2018 no montante de R\$ 3.569.641.471.555,00 (três trilhões, quinhentos e sessenta e nove bilhões, seiscentos e quarenta e um milhões, quatrocentos e setenta e um mil, quinhentos e cinquenta e cinco reais) e fixa a despesa em igual valor, compreendendo, nos termos do art. 165, § 5º, da Constituição:

I - o Orçamento Fiscal referente aos Poderes da União, seus fundos, órgãos e entidades da Administração Pública Federal direta e indireta, inclusive fundações instituídas e mantidas pelo Poder Público;

II - o Orçamento da Seguridade Social, abrangendo todas as entidades e órgãos a ela vinculados, da Administração Pública Federal direta e indireta, bem como os fundos e fundações instituídos e mantidos pelo Poder Público; e

III - o Orçamento de Investimento das empresas em que a União, direta ou indiretamente, detém a maioria do capital social com direito a voto.

CAPÍTULO II

DOS ORÇAMENTOS FISCAL E DA SEGURIDADE SOCIAL

Seção I

Da Estimativa da Receita

Art. 2º A receita total estimada nos Orçamentos Fiscal e da Seguridade Social é R\$

3.500.837.633.386,00 (três trilhões, quinhentos bilhões, oitocentos e trinta e sete milhões, seiscentos e trinta e três mil, trezentos e oitenta e seis reais), incluindo a proveniente da emissão de títulos destinada ao refinanciamento da dívida pública federal, interna e externa, em observância ao disposto no art. 5º, § 2º, da Lei Complementar no 101, de 4 de maio de 2000, Lei de Responsabilidade Fiscal - LRF, na forma detalhada nos Anexos a que se referem os incisos I e VIII do art. 10 desta Lei e assim distribuída:

I - Orçamento Fiscal: R\$ 1.623.178.904.239,00 (um trilhão, seiscentos e vinte e três bilhões, cento e setenta e oito milhões, novecentos e quatro mil, duzentos e trinta e nove reais), excluída a receita de que trata o inciso III deste artigo;

II - Orçamento da Seguridade Social: R\$ 720.443.304.193,00 (setecentos e vinte bilhões, quatrocentos e quarenta e três milhões, trezentos e quatro mil, cento e noventa e três reais); e

III - Refinanciamento da dívida pública federal: R\$ 1.157.215.424.954,00 (um trilhão, cento e cinquenta e sete bilhões, duzentos e quinze milhões, quatrocentos e vinte e quatro mil, novecentos e cinquenta e quatro reais), constantes do Orçamento Fiscal.

Seção II

Da Fixação da Despesa

Art. 3º A despesa total fixada nos Orçamentos Fiscal e da Seguridade Social é de R\$ 3.500.837.633.386,00 (três trilhões, quinhentos bilhões, oitocentos e trinta e sete milhões, seiscentos e trinta e três mil, trezentos e oitenta e seis reais), incluindo a relativa ao refinanciamento da dívida pública federal, interna e externa, em observância ao disposto no art. 5º, § 2º, da LRF, na forma detalhada entre os órgãos orçamentários no Anexo II desta Lei e assim distribuída:

I - Orçamento Fiscal: R\$ 1.339.722.216.799,00 (um trilhão, trezentos e trinta e nove bilhões, setecentos e vinte e dois milhões, duzentos e dezesseis mil, setecentos e noventa e nove reais), excluídas as despesas de que trata o inciso III;

II - Orçamento da Seguridade Social: R\$ 1.003.899.991.633,00 (um trilhão, três bilhões, oitocentos e noventa e nove milhões, novecentos e noventa e um mil, seiscentos e trinta e três reais); e

III - Refinanciamento da dívida pública federal: R\$ 1.157.215.424.954,00 (um trilhão, cento e cinquenta e sete bilhões, duzentos e quinze milhões, quatrocentos e vinte e quatro mil, novecentos e cinquenta e quatro reais), constantes do Orçamento Fiscal.

Parágrafo único. Do montante fixado no inciso II deste artigo, a parcela de R\$ 283.456.687.440,00 (duzentos e oitenta e três bilhões, quatrocentos e cinquenta e seis milhões, seiscentos e oitenta e sete mil, quatrocentos e quarenta reais) será custeada com recursos do Orçamento Fiscal.

Seção III

Da Autorização para a Abertura de Créditos Suplementares

Art. 4º Fica autorizada a abertura de créditos suplementares para o aumento de dotações fixadas por esta Lei, desde que compatíveis com a obtenção da meta de resultado primário

estabelecida na Lei nº 13.473, de 8 de agosto de 2017, Lei de Diretrizes Orçamentárias para 2018, e os limites de despesas primárias de que tratam os arts. 107, 110 e 111 do Ato das Disposições Constitucionais Transitórias, e que sejam observados o disposto no parágrafo único do art. 8º da Lei de Responsabilidade Fiscal e as seguintes condições:

I - para suplementação de despesas classificadas com “RP 0”:

a) destinadas à Contribuição da União, de suas Autarquias e Fundações para o custeio do Regime de Previdência dos Servidores Públicos Federais, mediante a utilização de recursos provenientes de:

1. anulação de dotações consignadas a essas despesas;
2. anulação de dotações classificadas com “RP 1” e “RP 2”, até o limite de 20% (vinte por cento);
3. reserva de contingência, inclusive à conta de recursos próprios e vinculados, observado o disposto no § 2º do art. 12 da Lei de Diretrizes Orçamentárias para 2018; e
4. superávit financeiro apurado no balanço patrimonial do exercício de 2017, nos termos do art. 43, §§ 1º, inciso I, e 2º, da Lei no 4.320, de 17 de março de 1964.

b) relativas ao serviço da dívida, mediante a utilização de recursos provenientes de:

1. superávit financeiro apurado no balanço patrimonial do exercício de 2017;
2. anulação de dotações consignadas ao GND 2 ou GND 6;
3. reserva de contingência, inclusive à conta de recursos próprios e vinculados, observado o disposto no § 2º do art. 12 da Lei de Diretrizes Orçamentárias para 2018;
4. excesso de arrecadação de participações e dividendos pagos por entidades integrantes da Administração Pública Federal indireta;
5. excesso de arrecadação oriundo da transferência do resultado positivo do Banco Central do Brasil; e
6. operações de créditos realizadas por meio da emissão de títulos de responsabilidade do Tesouro Nacional.

c) nas ações destinadas à execução da Política de Garantia de Preços Mínimo e à Formação e Administração de Estoques Reguladores e Estratégicos de Produtos Agropecuários, mediante a utilização de recursos provenientes de anulação de dotações que lhes tenham sido consignadas;

d) no caso de transferências aos fundos constitucionais de financiamento do Norte, Nordeste e Centro-Oeste, nos termos da Lei nº 7.827, de 27 de setembro de 1989, com recursos provenientes de:

1. anulação de dotações que lhes tenham sido consignadas; e

2. excesso de arrecadação ou superávit financeiro de recursos relativos a fontes que tenham vinculação constitucional ou legal.

e) em cada subtítulo, exceto os constantes das demais alíneas deste inciso, até o limite de 20% (vinte por cento) do respectivo valor, mediante a utilização de recursos provenientes:

1. de anulação de dotações, limitada a 20% (vinte por cento) do valor do subtítulo objeto da anulação;

2. da reserva de contingência, inclusive à conta de recursos próprios e vinculados, observado o disposto no § 2º do art. 12 da Lei de Diretrizes Orçamentárias para 2018; e

3. de superávit financeiro apurado no balanço patrimonial do exercício de 2017, nos termos do art. 43, §§ 1º, inciso I, e 2º, da Lei nº 4.320, de 1964.

II - para suplementação de despesas classificadas com “RP 1”, devendo a necessidade, quando houver acréscimo de despesas, ser previamente demonstrada no relatório de avaliação de receitas e despesas primárias, elaborado em cumprimento ao art. 9º da Lei de Responsabilidade Fiscal e à Lei de Diretrizes Orçamentárias para 2018, na forma do Quadro 9 - Demonstrativo dos Resultados Primário e Nominal do Governo Central, integrante desta Lei:

a) constante de item do referido Quadro 9, exceto para suplementação das despesas mencionadas nas demais alíneas deste inciso, mediante a utilização de recursos provenientes de:

1. anulação de dotações orçamentárias consignadas em “RP 1”;

2. anulação de dotações orçamentárias classificadas com “RP 2” e com “RP 3”;

3. reserva de contingência, inclusive à conta de recursos próprios e vinculados, observado o disposto no § 2º do art. 12 da Lei de Diretrizes Orçamentárias para 2018; e

4. superávit financeiro apurado no balanço patrimonial do exercício de 2017, nos termos do art. 43, §§ 1º, inciso I, e 2º, da Lei nº 4.320, de 1964.

b) no caso de transferências aos Estados, ao Distrito Federal e aos Municípios; de despesas do Fundo de Amparo ao Trabalhador - FAT; e de complemento da atualização monetária do saldo do Fundo de Garantia do Tempo de Serviço - FGTS, com recursos provenientes de:

1. anulação de dotações que lhes tenham sido consignadas; e

2. excesso de arrecadação ou superávit financeiro de receitas que tenham vinculação constitucional ou legal.

c) nos grupos de natureza de despesa “3 - Outras Despesas Correntes”, “4 - Investimentos” e “5 - Inversões Financeiras”, no âmbito:

1. do mesmo subtítulo objeto da suplementação, mediante a utilização de recursos provenientes da anulação de dotações consignadas a esses grupos; e

2. das ações destinadas à execução da Política de Garantia de Preços Mínimos e à Formação e Administração de Estoques Reguladores e Estratégicos de Produtos Agropecuários, mediante a utilização de recursos provenientes de anulação de dotações que lhes tenham sido

consignadas.

d) que decorram de variação cambial, mediante a utilização de recursos provenientes de:

1. anulação parcial de dotações, limitada a 30% (trinta por cento) do valor do subtítulo objeto da anulação; e

2. da reserva de contingência, inclusive à conta de recursos próprios e vinculados, observado o disposto no § 2º do art. 12 da Lei de Diretrizes Orçamentárias para 2018.

III - para suplementação de despesas classificadas com “RP 2”:

a) nos subtítulos das ações relativas às contribuições, anuidades e integralizações de cotas, constantes dos programas “0910 - Operações Especiais: Gestão da Participação em Organismos e Entidades Nacionais e Internacionais” e “0913 - Operações Especiais - Participação do Brasil em Organismos Financeiros Internacionais”, mediante a utilização de recursos provenientes de:

1. anulação de dotações orçamentárias contidas em subtítulos das referidas ações; e

2. constantes dos grupos de natureza de despesa “3 - Outras Despesas Correntes”, “4 - Investimentos” e “5 - Inversões Financeiras” de outros subtítulos, até o limite de 20% (vinte por cento) da soma dessas dotações, no âmbito de cada subtítulo.

b) com o projeto de Desenvolvimento e Implantação do Sistema de Processo Judicial Eletrônico - PJe, no âmbito dos órgãos do Poder Judiciário, mediante a utilização de recursos provenientes da anulação de dotações que lhes tenham sido consignadas, na mesma ou em outra unidade orçamentária;

c) relativas à subfunção defesa civil, no âmbito do Ministério da Integração Nacional, mediante a utilização de recursos provenientes de:

1. anulação de dotações consignadas a ações compreendidas nessa subfunção; e

2. anulação parcial de dotações, limitada a 30% (trinta por cento) do valor do subtítulo objeto da anulação.

d) nos grupos de natureza de despesa “3 - Outras Despesas Correntes”, “4 - Investimentos” e “5 - Inversões Financeiras”, no âmbito:

1. do mesmo subtítulo objeto da suplementação, mediante a utilização de recursos provenientes da anulação de dotações consignadas a esses grupos;

2. da Fundação Joaquim Nabuco, do Instituto Nacional de Educação de Surdos, do Instituto Benjamin Constant, do Colégio Pedro II, das Instituições Federais de Ensino Superior, dos Hospitais Universitários, da Empresa Brasileira de Serviços Hospitalares, e das instituições que compõem a Rede Federal de Educação Profissional, Científica e Tecnológica, integrantes do Ministério da Educação, mediante a utilização de recursos provenientes de anulação de até 50% (cinquenta por cento) do total das dotações orçamentárias consignadas a esses grupos de natureza de despesa no âmbito de cada uma das unidades orçamentárias; e

3. do Conselho Nacional de Desenvolvimento Científico e Tecnológico - CNPq, do

Fundo Nacional de Desenvolvimento Científico e Tecnológico - FNDCT, das Instituições Científicas, Tecnológicas e de Inovação, assim definidas no art. 2º, inciso V, da Lei nº 10.973, de 2 de dezembro de 2004, e das instituições de pesquisa integrantes da administração direta do Ministério da Ciência, Tecnologia, Inovações e Comunicações, mediante a utilização de recursos provenientes de anulação de até 30% (trinta por cento) do total das dotações orçamentárias consignadas a esses grupos de natureza de despesa no âmbito de cada uma das unidades orçamentárias.

e) que decorram de variação cambial, mediante a utilização de recursos provenientes de:

1. anulação parcial de dotações, limitada a 30% (trinta por cento) do valor do subtítulo objeto da anulação; e

2. da reserva de contingência, inclusive à conta de recursos próprios e vinculados, observado o disposto no § 2º do art. 12 da Lei de Diretrizes Orçamentárias para 2018.

f) relativas a operações de Garantia da Lei e da Ordem (GLO), no âmbito do Ministério da Defesa, mediante a utilização de recursos provenientes de:

1. anulação de dotações orçamentárias classificadas com “RP 2” e com “RP 3”;

2. reserva de contingência, inclusive à conta de recursos próprios e vinculados, observado o disposto no § 2º do art. 12 da Lei de Diretrizes Orçamentárias para 2018; e

3. superávit financeiro apurado no balanço patrimonial do exercício de 2017, nos termos do art. 43, §§ 1º, inciso I, e 2º, da Lei nº 4.320, de 1964;

g) relativas às ações e serviços públicos de saúde, identificadas nesta Lei com “IU 6”, mediante a utilização de recursos provenientes de anulação de dotações alocadas a essas despesas; e

h) em cada subtítulo, exceto os constantes das demais alíneas deste inciso, cuja alteração implique acréscimo de valor, até o limite de 20% (vinte por cento) do respectivo valor, mediante a utilização de recursos provenientes:

1. de anulação parcial de dotações orçamentárias, limitada a 20% (vinte por cento) do valor do subtítulo objeto da anulação;

2. da reserva de contingência, inclusive à conta de recursos próprios e vinculados, observado o disposto no § 2º do art. 12 da Lei de Diretrizes Orçamentárias para 2018; e

3. de superávit financeiro apurado no balanço patrimonial do exercício de 2017, nos termos do art. 43, §§ 1º, inciso I, e 2º, da Lei nº 4.320, de 1964;

IV - para atendimento de despesas classificadas com “RP 3”:

a) em cada subtítulo, mediante o remanejamento de até 20% (vinte por cento) do montante das dotações consignadas ao Programa de Aceleração do Crescimento;

b) nos grupos de natureza de despesa “3 - Outras Despesas Correntes”, “4 - Investimentos” e “5 - Inversões Financeiras”, mediante a utilização de recursos provenientes da anulação de dotações consignadas a esses grupos, no âmbito do mesmo subtítulo objeto da suplementação;

c) que decorram de variação cambial, exceto para as situações previstas na alínea “d” deste inciso, mediante a utilização de recursos provenientes de:

1. anulação parcial de dotações, limitada a 30% (trinta por cento) do valor do subtítulo objeto da anulação; e

2. da reserva de contingência, inclusive à conta de recursos próprios e vinculados, observado o disposto no § 2º do art. 12 da Lei de Diretrizes Orçamentárias para 2018.

d) nos subtítulos aos quais foram alocadas receitas de operações de crédito previstas nesta Lei, mediante a utilização de recursos decorrentes da variação cambial incidentes sobre os valores alocados; e

e) em cada subtítulo, até o limite de 20% (vinte por cento) do respectivo valor, mediante a utilização de recursos provenientes:

1. de anulação de dotações classificadas com “RP 2”, observado o limite disposto no inciso III, alínea “h”, item “1”, deste artigo;

2. da reserva de contingência, inclusive à conta de recursos próprios e vinculados, observado o disposto § 2º do art. 12 da Lei de Diretrizes Orçamentárias para 2018; e

3. de superávit financeiro apurado no balanço patrimonial do exercício de 2017, nos termos do art. 43, §§ 1º, inciso I, e 2º, da Lei no 4.320, de 1964; e

V - para a recomposição do valor dos subtítulos integrantes desta Lei até o limite dos valores que constam do respectivo Projeto, mediante a anulação de dotações orçamentárias.

§ 1º Considera-se compatível com a obtenção da meta de resultado primário fixada na Lei de Diretrizes Orçamentárias para 2018 a abertura de créditos suplementares relativos a despesas primárias cujo aumento tenha sido previsto no relatório de avaliação de receitas e despesas primárias elaborado em cumprimento ao art. 9º da Lei de Responsabilidade Fiscal e à Lei de Diretrizes Orçamentárias para 2018, observado o detalhamento dos itens do Quadro 9 - Demonstrativo dos Resultados Primário e Nominal do Governo Central, integrante desta Lei, sem prejuízo do cumprimento dos limites de despesas primárias de que trata o art. 107 do Ato das Disposições Constitucionais Transitórias.

§ 2º Em observância aos limites de despesas primárias, estabelecidos de acordo com o art. 107 do Ato das Disposições Constitucionais Transitórias, e à meta de resultado primário constante da Lei de Diretrizes Orçamentárias para 2018, a abertura de créditos suplementares para o atendimento de despesas primárias à conta de fontes financeiras impõe o cancelamento de despesas primárias em valor correspondente, que deverá constar de anexo específico do ato de abertura do crédito, observados os limites previstos neste artigo, sem prejuízo das demais condições estabelecidas.

§ 3º Os limites de que tratam as alíneas “e” do inciso I e “h” do inciso III do **caput** deste artigo poderão ser ampliados em até 10% (dez por cento), quando o remanejamento ocorrer entre ações do mesmo programa no âmbito de cada órgão orçamentário, podendo ser consideradas como integrantes do referido órgão as unidades orçamentárias sob a sua supervisão.

§ 4º A autorização de que trata este artigo fica condicionada à publicação, até o dia 15 de dezembro de 2018, do ato de abertura do crédito suplementar, exceto para as despesas previstas

nos incisos I, alíneas “a” e “b”, II e III, alíneas “c” e “f”, do **caput** deste artigo, em que a publicação poderá ocorrer até 31 de dezembro de 2018.

§ 5º Na abertura dos créditos de que trata este artigo, poderão ser incluídos grupos de natureza de despesa além dos já contemplados no respectivo subtítulo, desde que compatíveis com a finalidade da ação orçamentária correspondente.

§ 6º Somente poderão ser cancelados valores incluídos ou acrescidos em decorrência da aprovação de emendas individuais e de bancada estadual, classificadas respectivamente com “RP 6” e “RP 7”, quando cumulativamente:

I - houver solicitação ou concordância do autor da emenda ou indicação do Poder Legislativo;

II - suplementar programação constante desta Lei, no mesmo RP, que tenha sido incluída ou tenha sofrido acréscimo em decorrência de emenda apresentada pelo autor referido no inciso I deste parágrafo;

III - houver impedimento técnico ou legal à execução da programação orçamentária que se pretenda cancelar, ou, na ausência de impedimento, remanejar entre grupos de natureza da despesa, no âmbito da mesma emenda; e

IV - for preservado o montante de recursos orçamentários destinados a ações e serviços públicos de saúde.

§ 7º Se não houver deliberação no prazo legal de projeto de lei de crédito adicional sobre programação incluída ou acrescida por emenda individual, encaminhado nos termos do inciso III do § 14 do art. 166 da Constituição, as programações constantes do projeto de crédito que integrem esta Lei poderão ser remanejadas nos termos do § 6º deste artigo, devendo a solicitação a que se refere o inciso I daquele parágrafo ocorrer até 30 de novembro de 2018.

§ 8º Os remanejamentos decorrentes do disposto nos §§ 6º e 7º deverão possibilitar a identificação da emenda e do respectivo autor, quando da execução das programações objeto de suplementação.

§ 9º Os limites de suplementação e de anulação de dotações orçamentárias constantes deste artigo devem ser calculados em relação aos valores e classificações inicialmente fixados nesta Lei.

CAPÍTULO III

DO ORÇAMENTO DE INVESTIMENTO

Seção I

Das Fontes de Financiamento

Art. 5º As fontes de recursos para financiamento das despesas do Orçamento de Investimento somam R\$ 68.803.838.169,00 (sessenta e oito bilhões, oitocentos e três milhões, oitocentos e trinta e oito mil, cento e sessenta e nove reais), conforme especificadas no Anexo III desta Lei.

Seção II

Da Fixação da Despesa

Art. 6º A despesa do Orçamento de Investimento é fixada em R\$ 68.803.838.169,00 (sessenta e oito bilhões, oitocentos e três milhões, oitocentos e trinta e oito mil, cento e sessenta e nove reais), cuja distribuição por órgão orçamentário consta do Anexo IV desta Lei.

Seção III

Da Autorização para a Abertura de Créditos Suplementares

Art. 7º Fica o Poder Executivo autorizado a abrir créditos suplementares, observados os limites e condições estabelecidos neste artigo, desde que as alterações promovidas na programação orçamentária estejam de acordo com a meta de resultado primário estabelecida para o exercício de 2018, vigente na data da publicação do ato de abertura do crédito, para as seguintes finalidades:

I - suplementação de subtítulo, exceto os relativos às programações de que trata o inciso IV deste artigo, até o limite de 30% (trinta por cento) do respectivo valor, constante desta Lei, mediante geração própria de recursos, anulação de dotações orçamentárias da mesma empresa ou aporte de recursos da empresa controladora;

II - atendimento de despesas relativas a ações em execução no exercício de 2018, mediante a utilização, em favor da correspondente empresa e da respectiva programação, de saldo de recursos do Tesouro Nacional repassados em exercícios anteriores ou inscritos em restos a pagar no âmbito dos Orçamentos Fiscal ou da Seguridade Social;

III - realização das correspondentes alterações no Orçamento de Investimento, decorrentes da abertura de créditos suplementares ou especiais aos Orçamentos Fiscal e da Seguridade Social; e

IV - suplementação das programações contempladas no PAC, classificadas com os identificadores de resultado primário “3” ou “5”, mediante geração própria de recursos ou anulação de dotações orçamentárias desse Programa com os respectivos identificadores constantes do Orçamento de que trata este Capítulo, no âmbito da mesma empresa.

§ 1º A restrição quanto ao limite de suplementação de que trata o inciso I do **caput** não se aplica quando correr à conta de anulação de dotações orçamentárias de subtítulos integrantes da mesma ação no âmbito da mesma empresa.

§ 2º A autorização de que trata este artigo fica condicionada à publicação, até 15 de dezembro de 2018, do ato de abertura do crédito suplementar.

CAPÍTULO IV

DA AUTORIZAÇÃO PARA CONTRATAÇÃO DE OPERAÇÕES DE CRÉDITO E EMISSÃO DE TÍTULOS DA DÍVIDA AGRÁRIA

Art. 8º Em cumprimento ao disposto no art. 32, § 1º, inciso I, da Lei de Responsabilidade Fiscal, ficam autorizadas a contratação das operações de crédito incluídas nesta Lei e a emissão de Títulos de Responsabilidade do Tesouro Nacional para o atendimento das despesas que, de acordo com a legislação vigente, possam ser financiadas com essa receita, sem

prejuízo do que estabelece o art. 52, inciso V, da Constituição, no que se refere às operações de crédito externas.

Art. 9º Fica o Poder Executivo autorizado a emitir até 27.623.774 (vinte e sete milhões, seiscentos e vinte e três mil, setecentos e setenta e quatro) Títulos da Dívida Agrária para atender ao programa de reforma agrária no exercício de 2018, nos termos do § 4º do art. 184 da Constituição, vedada a emissão com prazos decorridos ou inferiores a 2 (dois) anos.

CAPÍTULO V

DAS DISPOSIÇÕES FINAIS

Art. 10. Integram esta Lei os seguintes Anexos, incluindo os mencionados nos arts. 2º, 3º, 5º e 6º desta Lei:

I - receita estimada nos Orçamentos Fiscal e da Seguridade Social, por categoria econômica, discriminadas segundo a origem dos recursos;

II - distribuição da despesa fixada nos Orçamentos Fiscal e da Seguridade Social, por órgão orçamentário;

III - discriminação das fontes de financiamento do Orçamento de Investimento;

IV - distribuição da despesa fixada no Orçamento de Investimento, por órgão orçamentário;

V - autorizações específicas de que trata o art. 169, § 1º, inciso II, da Constituição, relativas a despesas com pessoal e encargos sociais;

VI - relação dos subtítulos relativos a obras e serviços com indícios de irregularidades graves, informada pelo Tribunal de Contas da União;

VII - quadros orçamentários consolidados;

VIII - discriminação das receitas dos Orçamentos Fiscal e da Seguridade Social;

IX - discriminação da legislação da receita e da despesa dos Orçamentos Fiscal e da Seguridade Social;

X - programa de trabalho das unidades orçamentárias e detalhamento dos créditos orçamentários dos Orçamentos Fiscal e da Seguridade Social; e

XI - programa de trabalho das unidades orçamentárias e detalhamento dos créditos orçamentários do Orçamento de Investimento.

Art. 11. Esta Lei entra em vigor na data de sua publicação.

Brasília,

Brasília, 30 de Outubro de 2017

Excelentíssimo Senhor Presidente da República,

1. O § 5º do art. 166 da Constituição estabelece que o Presidente da República poderá enviar mensagem ao Congresso Nacional para propor modificação nos projetos a que se refere esse artigo, entre eles o projeto de lei orçamentária anual, enquanto não iniciada a votação, na Comissão Mista de Planos, Orçamentos Públicos e Fiscalização - CMO, da parte cuja alteração é proposta.
2. Por sua vez, a Resolução nº 1 - CN, de 22 de dezembro de 2006, dispõe no art. 28 que “A proposta de modificação do projeto de lei orçamentária anual enviada pelo Presidente da República ao Congresso Nacional, nos termos do art. 166, § 5º, da Constituição, somente será apreciada se recebida até o início da votação do Relatório Preliminar na CMO.”
3. Nesse sentido, tendo em vista, especialmente, a alteração da meta de resultado primário constante da Lei nº 13.473, de 8 de agosto de 2017, Lei de Diretrizes Orçamentárias para 2018 - LDO-2018, por intermédio da Lei nº 13.480, de 13 de setembro de 2017, submeto à consideração de Vossa Excelência a anexa proposta de modificação do Projeto de Lei nº 20, de 2017 - CN, enviado ao Congresso Nacional por intermédio da Mensagem nº 324, de 31 de agosto de 2017, que “Estima a receita e fixa a despesa da União para o exercício financeiro de 2018.”, no valor de R\$ 3.569.641.471.555,00 (três trilhões, quinhentos e sessenta e nove bilhões, seiscentos e quarenta e um milhões, quatrocentos e setenta e um mil, quinhentos e cinquenta e cinco reais), sendo R\$ 3.500.837.633.386,00 (três trilhões, quinhentos bilhões, oitocentos e trinta e sete milhões, seiscentos e trinta e três mil, trezentos e oitenta e seis reais) dos Orçamentos Fiscal e da Seguridade Social e R\$ 68.803.838.169,00 (sessenta e oito bilhões, oitocentos e três milhões, oitocentos e trinta e oito mil, cento e sessenta e nove reais) do Orçamento de Investimento das empresas em que a União, direta ou indiretamente, detém a maioria do capital social com direito a voto, de acordo com o § 5º do art. 166 da Constituição, acompanhado da correspondente Mensagem de encaminhamento ao Congresso Nacional, na qual se encontram detalhadas as alterações contidas na aludida proposta.
4. Esclareço, por oportuno, que a referida proposta está em conformidade com a legislação vigente aplicável à matéria, em especial com o art. 5º da Lei Complementar no 101, de 4 de maio de 2000, Lei de Responsabilidade Fiscal - LRF, a LDO-2018, e os arts. 107, §§ 3º, 4º, 7º e 8º, 110 e 111 do Ato das Disposições Constitucionais Transitórias - ADCT, que tratam dos limites de despesas primárias.

Respeitosamente,

Assinado eletronicamente por: Dyogo Henrique de Oliveira

Aviso nº 495 - C. Civil.

Em 30 de outubro de 2017.

A Sua Excelência o Senhor
Senador JOSÉ PIMENTEL
Primeiro Secretário do Senado Federal

Assunto: Modificação de projeto de lei.

Senhor Primeiro Secretário,

Encaminho a essa Secretaria Mensagem do Excelentíssimo Senhor Presidente da República relativa à proposta de modificação do Projeto de Lei nº 20, de 2017-CN, que “Estima a receita e fixa a despesa da União para o exercício financeiro de 2018”.

Atenciosamente,

ELISEU PADILHA
Ministro de Estado Chefe da Casa Civil
da Presidência da República

ANEXO



MENSAGEM **PRESIDENCIAL**

Projeto de Lei Orçamentária Anual 2018

Modificado

(Nos Termos do Art. 166, § 5º, da Constituição)



REPÚBLICA FEDERATIVA DO BRASIL
MINISTÉRIO DO PLANEJAMENTO, DESENVOLVIMENTO E GESTÃO
SECRETARIA DE ORÇAMENTO FEDERAL

MENSAGEM PRESIDENCIAL

Projeto de Lei Orçamentária Anual 2018

Modificado

(Nos Termos do Art. 166, § 5º, da Constituição)

Brasília / DF
2017

MINISTÉRIO DO PLANEJAMENTO, DESENVOLVIMENTO E GESTÃO

Secretaria de Orçamento Federal – SOF
SEPN 516, Bloco “D” Lote 08
70770-524 – Brasília, DF
Telefone: +55 61 2020-2000

Brasil. Ministério do Planejamento, Desenvolvimento e Gestão.
Secretaria de Orçamento Federal.
Orçamentos da União exercício financeiro 2018: projeto de lei orçamentária. – Brasília, 2017.
6v. em 8.

Conteúdo: Mensagem presidencial - v.1 Texto do projeto de lei, quadros consolidados, detalhamento da receita, legislação da receita e da despesa – v.2 Consolidação dos programas de governo – v.3 Detalhamento das ações: órgãos do Poder Legislativo, órgãos do Poder Judiciário, Tribunal de Contas da União, Ministério Público da União - v.4 t.1 e 2 Detalhamento das ações: órgãos do Poder Executivo, Presidência da República e ministérios (exceto MEC) – v.5 Detalhamento das ações: órgãos do Poder Executivo, Ministério da Educação – v.6 Orçamento de investimento: quadros orçamentários consolidados, detalhamento da programação, detalhamento das ações.

1. Orçamento federal. 2. Proposta orçamentária. 3. Projeto de lei 2018 I. Título.
CDU: 336.14:354(81)“2018”
CDD: 351.72205

SUMÁRIO

RESUMO DA POLÍTICA ECONÔMICA DO GOVERNO	8
• A Política Econômica do Governo em Consolidação Fiscal	09
• Projeções Macroeconômicas para 2017-2020	23
• Gestão da Política Fiscal e Cenário para 2017 e 2018	25
DESTAQUE SETORIAL	27
• Saúde	28
• Educação	30
• Ciência e Tecnologia	32
• Agricultura	33
• Segurança Pública	34
• Defesa	35
• Investimentos em Infraestrutura	36
AValiação DAS NECESSIDADES DE FINANCIAMENTO DO GOVERNO CENTRAL	40
• Metodologia de Cálculo do Resultado Primário e Nominal dos Orçamentos Fiscal e da Seguridade Social e Parâmetros Utilizados	41
• Novo Regime Fiscal	53
• Resultado Primário das Empresas Estatais Federais	56
• Pessoal e Encargos Sociais	59
• Sistemas Previdenciários	62
AGÊNCIAS FINANCEIRAS OFICIAIS DE FOMENTO	70
• Aplicações em Operações de Crédito	71
• Investimentos no Ativo Imobilizado	72
ANEXO - DEMONSTRATIVO SINTÉTICO DO PROGRAMA DE DISPÊNDIOS GLOBAIS DAS EMPRESAS ESTATAIS	73
• Empresa do Setor Produtivo	74
• Empresa do Setor Financeiro	105

LISTA DE SIGLAS

- **a.a.** – ao ano
- **ADCT** – Ato das Disposições Constitucionais Transitórias
- **BB** – Banco do Brasil
- **BCB** – Banco Central do Brasil
- **BNDES** – Banco Nacional de Desenvolvimento Econômico e Social
- **BNCC** – Base Nacional Curricular Comum
- **Caged** – Cadastro Geral de Empregados e Desempregados
- **CDS** – Credit Default Swaps
- **CEF** – Caixa Econômica Federal
- **Cide-combustíveis** – Contribuição de Intervenção no Domínio Econômico incidente sobre Combustíveis
- **CMN** – Conselho Monetário Nacional
- **Comprev** – Sistema de Compensação Previdenciária entre o RGPS e os RPPS
- **Copom** – Comitê de Política Monetária do Banco Central
- **CPSS** – Contribuição Patronal para o Plano de Seguridade do Servidor Público
- **DBGG** – Dívida Bruta do Governo Geral
- **DLSP** – Dívida Líquida do Setor Público
- **DIEESE** – Departamento Intersindical de Estatística e Estudos Socioeconômicos
- **DPU** – Defensoria Pública da União
- **DRU** – Desvinculação de Receitas da União
- **Emgea** – Empresa Gestora de Ativos
- **FBCF** – Formação Bruta de Capital Fixo
- **FCA** – Ferrovia Centro-Atlântica
- **FCDF** – Fundo Constitucional do Distrito Federal
- **FCO** – Fundo Constitucional de Financiamento do Centro-Oeste
- **FIES** – Fundo de Financiamento Estudantil
- **FGV** – Fundação Getúlio Vargas
- **FGTS** – Fundo de Garantia do Tempo e Serviço
- **FNE** – Fundo Constitucional de Financiamento do Nordeste
- **FNO** – Fundo Constitucional de Financiamento do Norte
- **FPM** – Fundo de Participação dos Municípios
- **FRGPS** – Fundo do Regime Geral de Previdência Social
- **FUNCEX** – Fundação Centro de Estudos de Comércio Exterior
- **Funpresp-Exe** – Fundação de Previdência Complementar do Servidor Público Federal do Poder Executivo
- **Funpresp-Jud** – Fundação de Previdência Complementar do Servidor Público Federal do Poder Judiciário
- **Funpresp-Leg** – Fundação de Previdência Complementar do Servidor Público Federal do Poder Legislativo
- **IBGE** – Instituto Brasileiro de Geografia e Estatística
- **IBOVESPA** – Índice da Bolsa de Valores de São Paulo
- **IGP-DI** – Índice Geral de Preços-Disponibilidade Interna
- **INPC** – Índice Nacional de Preços ao Consumidor
- **INSS** – Instituto Nacional do Seguro Social

LISTA DE SIGLAS

- **IOF** – Imposto sobre Operações de Crédito, Câmbio e Seguros
- **IOF-Ouro** – Imposto Incidente sobre o ouro ativo financeiro ou instrumento cambial
- **IPCA** – Índice Nacional de Preços ao Consumidor Amplo
- **IPi** – Imposto sobre Produtos Industrializados
- **IR** – Imposto de Renda
- **IRE** – Índice de Rentabilidade das Exportações
- **ITR** – Imposto sobre a Propriedade Territorial Rural
- **LDO** – Lei de Diretrizes Orçamentárias
- **LRF** – Lei de Responsabilidade Fiscal
- **MC** – Medida Cautelar
- **MF** – Ministério da Fazenda
- **MP** – Ministério do Planejamento, Desenvolvimento e Gestão
- **MPU** – Ministério Público da União
- **MPV** – Medida Provisória
- **MTE** – Ministério do Trabalho
- **NFSP** – Necessidade de Financiamento do Setor Público
- **NTN-B** – Notas do Tesouro Nacional – Série B
- **pp** – pontos percentuais
- **PDG** – Programa de Dispendios Globais
- **PDE** – Plano de Desenvolvimento da Escola
- **PEA** – População Econômica Ativa
- **PF** – Pessoa Física
- **PIB** – Produto Interno Bruto
- **PLDO** – Proposta de Lei de Diretrizes Orçamentária
- **PLOA** – Projeto de Lei Orçamentária
- **PNAD Contínua** – Pesquisa Nacional por Amostra de Domicílios Contínua
- **PNAE** – Programa Nacional de Alimentação Escolar
- **PO** – População Ocupada
- **PPI** – Programa de Parcerias de Investimento
- **PPI** – Parceria Público-Privada
- **Proex** – Programa de Financiamento às Exportações
- **Pronaf** – Programa Nacional de Fortalecimento da Agricultura Familiar
- **Pronatec** – Programa Nacional de Acesso ao Ensino Tecnológico e Emprego
- **RCL** – Receita Corrente Líquida
- **RFB** – Secretaria da Receita Federal do Brasil
- **RGPS** – Regime Geral da Previdência Social
- **SAMU** – Serviço de Atendimento Móvel de Urgência
- **S&P** – Standard & Poor's
- **Selic** – Sistema Especial de Liquidação e Custódia
- **Seplan** – Secretaria de Planejamento e Assuntos Econômicos
- **Sest** – Secretaria de Coordenação e Governança das Empresas Estatais
- **SOF** – Secretaria de Orçamento Federal

LISTA DE SIGLAS

- **SPE** – Secretaria de Política Econômica
- **SPE** – Sociedade de Propósito Específico
- **STN** – Secretaria do Tesouro Nacional
- **SUS** – Sistema Único de Saúde
- **TCU** – Tribunal de Contas da União
- **TJLP** – Taxa de Juros de Longo Prazo
- **TRF** – Tribunal Regional Federal
- **UBS** – Unidades Básicas de Saúde
- **UPA** – Unidades de Pronto Atendimento

Capítulo 1

RESUMO DA POLÍTICA ECONÔMICA DO GOVERNO

A Política Econômica do Governo em Consolidação Fiscal

Projeções Macroeconômicas para 2017-2020

Gestão da Política Fiscal e Cenário para 2017 e 2018

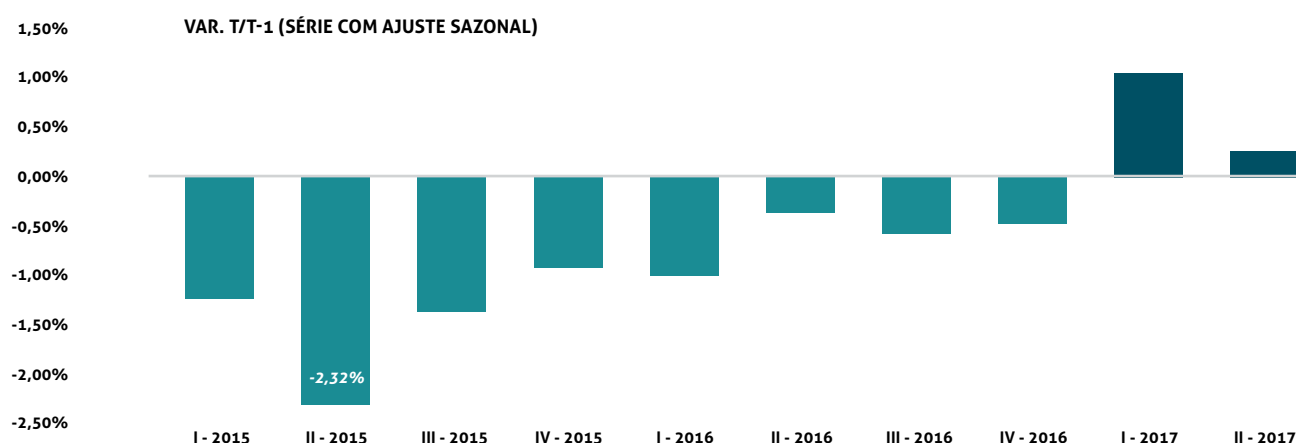
A POLÍTICA ECONÔMICA DO GOVERNO EM CONSOLIDAÇÃO FISCAL

INTRODUÇÃO

A partir da segunda metade de 2016, a política macroeconômica foi fortalecida por meio de sólida condução das políticas monetária e cambial, e, principalmente, com a adoção do Novo Regime Fiscal, novo paradigma de política fiscal fundamental para o processo de ajuste em busca do reequilíbrio das contas públicas e da sustentabilidade fiscal. Ainda que o Novo Regime se consubstanciasse na Emenda Constitucional nº 95, promulgada em dezembro de 2016, que estabeleceu o teto para despesas primárias, impedindo seu crescimento real por, pelo menos, 10 anos, o caminho para o Novo Regime ocorreu bem antes. Começou com a revisão da meta de resultado primário de 2016 para um valor crível, ainda que exigindo grande esforço do Governo de revisar políticas públicas, e prosseguiu com a promulgação da Emenda Constitucional nº 93, em setembro de 2016, que prorrogou a Desvinculação de Receitas da União (DRU), em 30%, até 2023.

O resultado dessa mudança de paradigma da política fiscal foi significativo. Não só o Governo Central cumpriu com boa margem da meta de resultado primário em 2016, alcançando déficit de R\$ 159,5 bilhões (abaixo da linha), ante os R\$ 170,5 bilhões previstos, mas os principais indicadores macroeconômicos registraram significativa melhora a partir do 2º semestre de 2016. Ainda que o ano tenha encerrado com queda de 3,6% do PIB, desacelerando 1,8 ponto percentual ante a queda do 2º trimestre, o primeiro trimestre de 2017 representou o fim de oito trimestres consecutivos de queda. No 1º trimestre de 2017, o PIB cresceu 1% na variação trimestral com ajuste sazonal e manteve taxa positiva de crescimento no 2º trimestre de 2017 (0,2%), na mesma base de comparação.

Gráfico 1 - Produto Interno Bruto Trimestral – Var. Real T/T-1 – dados com ajuste sazonal



Fonte: IBGE/MP, Contas Nacionais

O ano de 2017 também marcou o início da recuperação do mercado de trabalho com a criação líquida, entre janeiro e setembro, de mais de 208 mil postos de trabalho. O rendimento real das famílias também vem registrando alta, alcançando +1,89% em agosto de 2017 em relação ao mesmo mês de 2016. Parte deste ganho de poder aquisitivo das famílias deveu-se à forte queda da inflação, que em agosto alcançou 2,54%, medida pelo Índice Nacional de Preços ao Consumidor Amplo (IPCA), no acumulado em 12 meses, abaixo do intervalo de tolerância definido pelo Conselho Monetário Nacional (CMN) para efeito de cumprimento da meta de inflação para o ano.

O processo de desinflação observado no último ano é resultado do bom desempenho da política monetária que logrou realinhar as expectativas inflacionárias permitindo que, a partir de outubro de 2016, fosse iniciado o ciclo de cortes da taxa básica de juros, a primeira redução após 4 anos de alta. Em outubro de 2017, a taxa meta Selic já se encontrava em 7,5% ao ano, levando à forte redução nos juros reais ex-ante, para 3,0% ao ano, segundo mediana das estimativas de Meta Selic e de IPCA 12 meses à frente do Boletim Focus de 20 de outubro de 2017, importante indicador do custo de capital e para decisão de investimento.

A este respeito, merecem destaque também as ações do Governo para ampliar, incentivar e acelerar o Programa de Parcerias de Investimentos (PPI). Em sua primeira fase, o PPI incluiu o leilão de 4 aeroportos (Fortaleza, Salvador, Porto Alegre e Florianópolis), todos concedidos com significativo ágio, 2 rodadas no setor de petróleo e gás (4ª Rodada de Campos Marginais e a 14ª Rodada de Licitações de Blocos Exploratórios) e 3 arrendamentos portuários (dois de Santarém e um do Rio de Janeiro).

As condições de crédito às famílias, que permaneceram adversas em 2016, melhoraram significativamente em 2017. No acumulado do ano até agosto de 2017, as novas concessões de crédito livre cresceram 3,6% em termos reais ante igual período de 2016, expressiva melhora da taxa interanual, que havia registrado queda de 12,39% no acumulado até agosto de 2016. A inadimplência também recuou expressivamente em agosto de 2017 para 5,75%, após atingir de 6,22% em agosto de 2016. Aliás, as condições de recuperação do consumo estão postas para a 2ª metade de 2017 e o ano de 2018, sinalizando uma aceleração do crescimento econômico nos próximos meses. Medidas como o saque das contas inativas do FGTS (que alcançou R\$ 44 bilhões em julho e beneficiou cerca de 25,9 milhões de pessoas) e a antecipação do saque dos recursos do fundo PIS/Pasep para cotistas idosos (previsão de injetar R\$ 15,9 bilhões na economia e beneficiar cerca de 8 milhões de pessoas), permitem a recomposição da capacidade financeira das famílias, seja pelo pagamento de dívidas e contas atrasadas, aumento da renda disponível para consumo ou fortalecimento de poupança precaucional.

Em suma, o Governo, por meio da agenda de medidas econômicas e das peças orçamentárias de 2017 e 2018, vem reafirmando seu compromisso em criar o ambiente propício para consolidar o novo ciclo de crescimento econômico, priorizando: a) a sustentabilidade das contas públicas e modernização do Estado; b) a preservação de programas prioritários em saúde e educação e outras políticas sociais; c) a promoção de investimentos em infraestrutura, contribuindo para eliminar gargalos ao crescimento; d) o aumento da produtividade do capital e da mão de obra, por meio da melhoria do ambiente de negócios, do incentivo à inovação e à qualificação profissional; e e) a redução da taxa de juros de longo prazo da economia e do custo do capital e do investimento.

RESULTADOS MACROECONÔMICOS EM 2016 E EM 2017 ¹

O desempenho da economia brasileira em 2016 foi fortemente afetado pelo cenário de incertezas e pela baixa confiança do setor produtivo no 1º semestre. O segundo semestre registrou importante avanço em diferentes indicadores macroeconômicos, minimizando o efeito adverso da primeira metade do ano.

Na variação anual do PIB, por componentes da oferta, constata-se que, houve importante piora no setor agropecuário, de +3,6% em 2015 para -6,6% em 2016, impactado por quebras de safra devido a fatores climáticos. O setor de serviços manteve o mesmo desempenho do ano anterior, de -2,7%, ao passo que o setor industrial apresentou significativa melhora, desacelerando a queda de -6,3% para -3,8%.

Do lado da demanda, o efeito defasado da crise sobre o emprego e a renda, assim como a relativa demora na normalização das condições creditícias, afetaram o consumo das famílias que aprofundou sua retração, passando de -3,9% para -4,2%. O gasto público manteve redução real com pequena desaceleração, de -0,6%, resultado das medidas voltadas ao reequilíbrio fiscal e à maior eficiência do Estado. A Formação Bruta de Capital Fixo (FBCF) prosseguiu em forte queda, de -10,2%, ainda que em menor ritmo, afetada não só pelo cenário de menor confiança dos agentes na 1ª metade de 2016, mas também pela elevada ociosidade da capacidade instalada do setor produtivo e pela crise financeira vivenciada pelas empresas em geral, especialmente as de menor porte.

Por fim, o aumento da incerteza na economia mundial, com episódios como o Brexit e o risco de novo ciclo de protecionismo econômico, impactou o desempenho das exportações, que reduziu sua alta de 6,3% para 1,9%. Vale destacar que o mercado externo, no contexto da atual crise, tornou-se alternativa importante para o setor produtivo à demanda doméstica. O mau desempenho dessa última também afetou o desempenho das importações que registrou queda de 10,3%, todavia, desacelerando em relação à retração de 14,1% do ano anterior.

Tabela 1 – Produto Interno Bruto (PIB)

SETOR DE ATIVIDADE	VARIAÇÃO ACUMULADA 4 TRIMESTRES (%)				VARIAÇÃO INTERANUAL (%) – T/T-4	
	2013	2014	2015	2016	2º trim. 2016	2º trim. 2017
PIB	3,0	0,5	-3,8	-3,6	-3,6	0,3
Oferta						
<i>Agropecuária</i>	8,4	2,8	3,6	-6,6	-6,1	14,9
<i>Indústria</i>	2,2	-1,5	-6,3	-3,8	-2,9	-2,1
<i>Serviços</i>	2,8	1,0	-2,7	-2,7	-2,7	-0,3
Demanda						
<i>Consumo das famílias</i>	3,5	2,3	-3,9	-4,2	-4,8	0,7
<i>Consumo do Governo</i>	1,5	0,8	-1,1	-0,6	-0,5	-2,4
<i>Formação Bruta de Capital Fixo</i>	5,8	-4,2	-13,9	-10,2	-8,6	-6,5
<i>Exportações</i>	2,4	-1,1	6,3	1,9	4,0	2,5
<i>Importações</i>	7,2	-1,9	-14,1	-10,3	-10,4	-3,3

Fonte: IBGE. Elaboração: Seplan/MP.

¹ De acordo com os dados disponíveis até setembro de 2017.

Em 2017, o cenário é melhor. Se 2016 foi o ano em que foi interrompida a trajetória de queda da atividade econômica e foram realizadas importantes reformas essenciais à recuperação da economia brasileira, 2017 é o ano em que os sinais positivos da retomada já estão sendo vistos, enquanto 2018 será o ano da consolidação da recuperação econômica.

Os resultados do 2º trimestre de 2017 apontaram para essa realidade. Na comparação interanual, fica claro que o ano de 2017 já é significativamente melhor que 2016. O PIB do 2º trimestre reduziu em 3,9 pontos percentuais o ritmo anual de queda, saindo de -3,6% no 2º trimestre de 2016 para 0,3% no 2º trimestre de 2017. Houve melhoras expressivas em todos os setores, com destaque para o agropecuário (+14,9%), resultado da previsão de safra recorde de 242,0 milhões de toneladas, estimada em setembro de 2017, crescimento de 30,3% em relação ao ano passado.

Os dados dos indicadores mensais de atividade no 3º trimestre de 2017 antecipam resultado positivo do PIB. O Índice de Atividade Econômica do Banco Central (IBC-Br) registrou alta de 0,42% no 3º trimestre de 2017(até agosto), ante o 2º trimestre de 2017, segundo a série com ajuste sazonal.

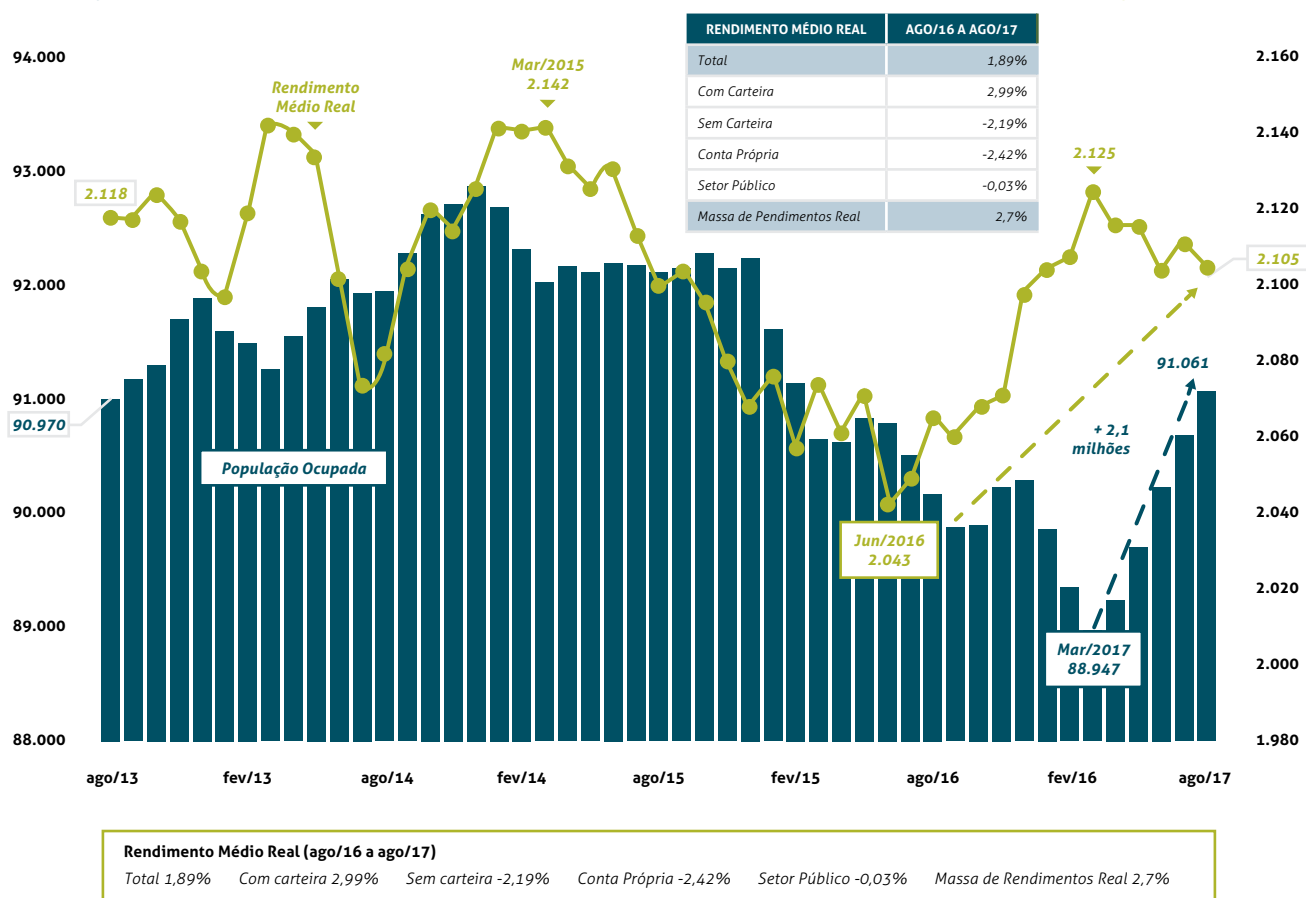
O papel do consumo das famílias e do investimento na dinâmica do PIB está bem amparado na recuperação dos indicadores que fundamentam esses componentes. Em primeiro lugar, o mercado de trabalho apresenta boa melhora este ano. Nos dados de emprego apurados pelo CAGED/MTE (dados ajustados), registra-se a criação líquida de 208.874 postos de trabalho no acumulado de janeiro a setembro de 2017, ao passo que em 2016 esse resultado para o mesmo período apontava destruição líquida de 651.652 postos.

Os dados da PNAD Contínua do IBGE também apontam melhora. Ainda que a taxa de desocupação tenha fechado no acumulado do ano até agosto de 2017 em 12,6% do total da população economicamente ativa do País, contra 11,8% no acumulado do ano até agosto de 2016, vale dizer que esse resultado deve-se mais ao ingresso de novas pessoas no mercado de trabalho, 2 milhões no acumulado em 12 meses até agosto de 2017, do que propriamente na redução da ocupação, cerca de 384 mil, levando a um incremento de 1,1 milhão de pessoas desocupadas nesse período. Aliás, vale destacar que a população desocupada já foi maior, tendo alcançado 14,2 milhões em março de 2017, e depois recuando para 13,1 milhões de pessoas em agosto. A expectativa para o 2º semestre do ano e para 2018 é que a ocupação continue a evoluir positivamente. Além disso, o rendimento médio real habitualmente recebido de todos os trabalhos registra significativo crescimento em relação a 2016. No total das ocupações, o rendimento médio real aumentou 1,89% entre agosto de 2016 e agosto de 2017, com destaque para o rendimento de emprego com carteira assinada do setor privado, que avançou 2,99%. Esse aumento do poder aquisitivo médio das famílias decorre do crescimento de 4,39% do rendimento médio nominal no período e do forte processo de desinflação. Esse fato é confirmado pelo desempenho da massa salarial que também registrava aumento de 2,73% em termos reais em agosto de 2017 em relação a igual período de 2016

Gráfico 2 - Evolução do Mercado de Trabalho – Ocupação e Rendimento Médio Real

POPULAÇÃO OCUPADA - EM 1.000 PESSOAS

RENDIMENTO MÉDIO REAL (R\$ A PREÇOS DE JUN/2017)



Fonte: IBGE/MP, PNAD Contínua.

A recuperação da capacidade de consumo das famílias será fato fundamental para a dinâmica econômica no 2º semestre deste ano e em 2018. Nesse sentido, a condução da política monetária tem sido importante para a retomada.

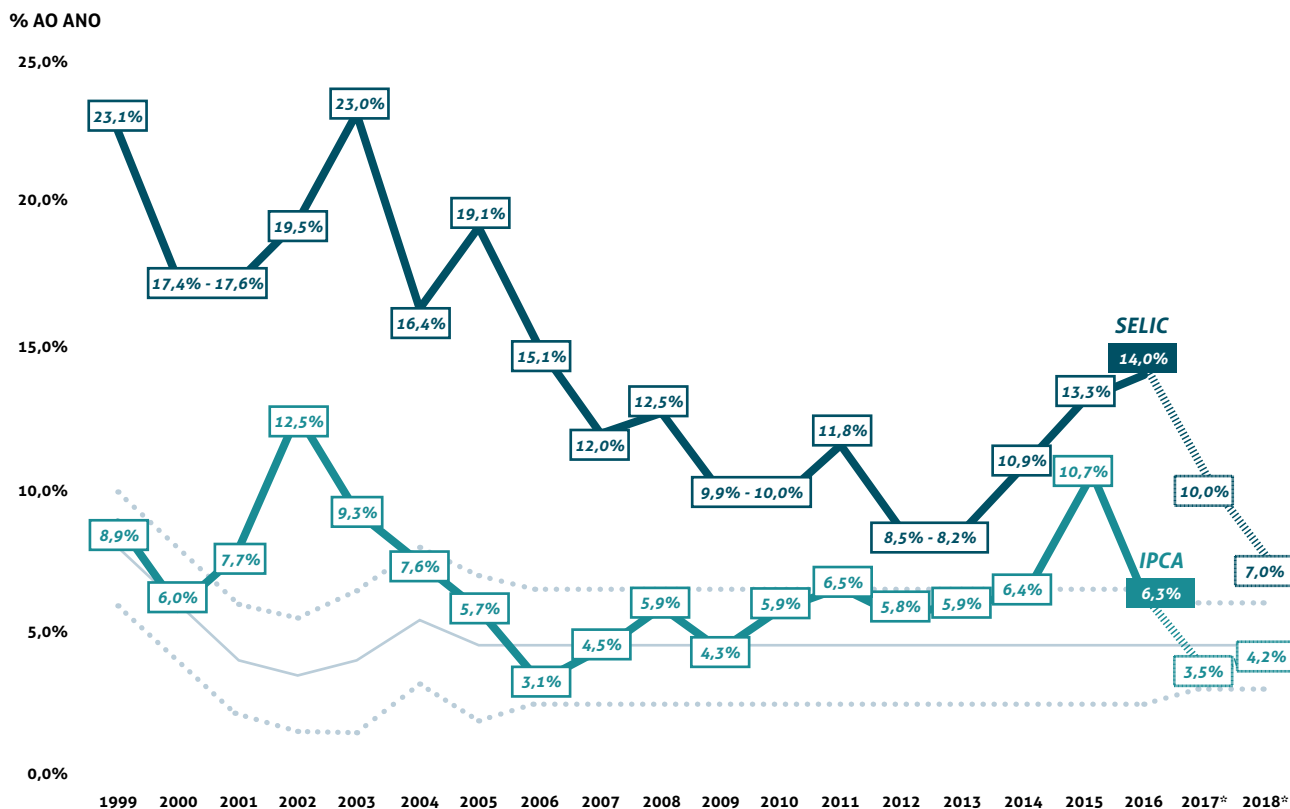
Inicialmente, a política monetária do Governo logrou trazer o IPCA de uma máxima de 10,67% em 2015 para dentro da meta em 2016, assegurando seu cumprimento. O índice encerrou o ano de 2016 em 6,29%, em forte processo de desinflação, e de recuo no índice de difusão, que mede o percentual de subitens do IPCA com variação positiva no mês, de 74,8% em dezembro de 2015 para 59,8% em igual mês de 2016.

Antes disso, todavia, ainda em outubro, constatado que havia poucos riscos de descontrole inflacionário, iniciou ciclo de flexibilização monetária com a primeira redução da taxa básica de juros em 4 anos, de 14,25% ao ano para 14,0%. Nas reuniões seguintes do Copom, até a realizada em outubro de 2017, a taxa Selic foi sendo sucessivamente reduzida, alcançando 7,50% ao ano. A continuidade desse ciclo de flexibilização foi possível devido ao processo de desaceleração inflacionária que levou o IPCA a 2,54% em setembro de 2017, quando o índice de difusão atingiu 52,01%, um de seus patamares mais baixos.

De acordo com a projeção da Grade de Parâmetros Macroeconômicos (SPE/MF), de 11/09/2017, o IPCA encerra o ano de 2017 em 3,5%, acompanhado por taxa básica Selic média de 10,0%. Assim, no prazo de 24 meses, a política monetária terá logrado ancorar as expectativas, reduzindo a inflação medida pelo IPCA em mais

de 7 pontos percentuais, de 10,67% em 2015 para 3,5% em 2017, acompanhado de queda em 3,3 pontos percentuais da taxa média de juros de 13,27% em 2015 para 10,0% em 2017, reduzindo, ao mesmo tempo, o custo de vida da população e o custo do crédito para as famílias e ampliando sua capacidade de consumo.

Gráfico 3 - Inflação, Meta e Taxa Básica de Juros Selic (média do período)



Fonte: BCB e IBGE. Nota: *Projeção da Grade de Parâmetros Macroeconômicos SPE/MF de 11/09/2017.

Esse desempenho efetivo da política monetária também afetará positivamente o investimento. Ainda que o nível de utilização da capacidade instalada permaneça baixo em setembro de 2017, cerca de 74,9% pelo indicador da FGV, logrou-se reduzir a taxa real de juros ex-ante, ou seja, aquela que referenciará o custo do capital nos 12 meses à frente e orientar as futuras decisões de investimento, para 3,2% ao ano no mesmo mês. Essa taxa registrou a máxima dos últimos 7 anos de 8,61% em setembro de 2015.

Vale destacar que foi decidida a redução da meta de inflação dos atuais 4,5% que vigorarão em 2018 para 4,25% em 2019 e 4% em 2020, mantido a banda de -1,5pp e +1,5pp como intervalo de tolerância. O resultado imediato desta medida foi de redução tanto da expectativa de inflação para esses anos quanto da taxa básica de juros e, portanto, dos juros reais esperados. Esse realinhamento positivo de expectativas reflete a grande credibilidade conquistada pela atual política monetária do Governo.

Essa trajetória mais favorável da taxa de juros vem afetando positivamente as condições de acesso ao crédito na economia. Desde o início do ciclo de baixa da taxa Selic, em outubro de 2016 até agosto de 2017, a taxa ativa de juros das operações de crédito teve redução de 8,6 pontos percentuais para o crédito segmento livre, 6,0 pp para as pessoas jurídicas e 12,0 pp para as pessoas físicas. O spread bancário também registrou recuo de 5,4 pp no crédito livre total, sendo 2,8 pp para as pessoas jurídicas e 8,8 pp para as pessoas físicas, devido,

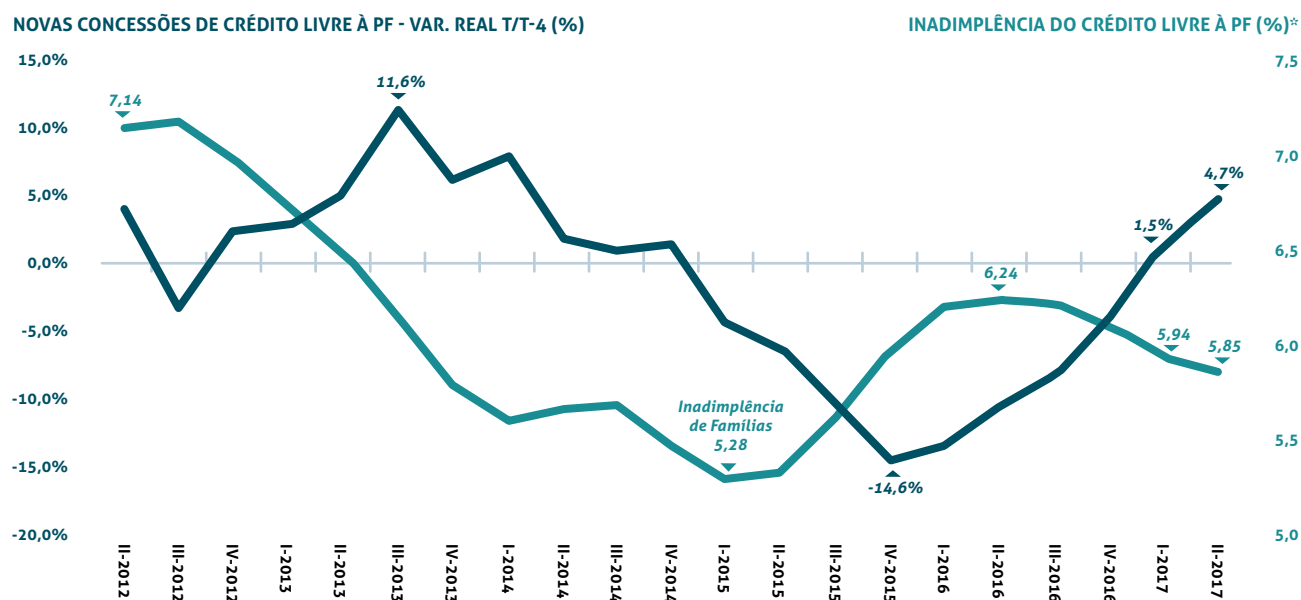
em parte boa, à melhora dos índices de inadimplência, que registraram baixa de 0,3 pp no total, sendo recuo de 0,10pp para as pessoas jurídicas e de 0,5 pp para as pessoas físicas.

O cenário de melhora das condições de crédito tem refletido na recuperação da sua concessão. No segmento livre, as novas contratações saíram de forte retração interanual de 15,7%, em termos reais, no 1º trimestre de 2016, pior resultado da série histórica, para queda de 1,6% no 2º trimestre de 2017. As contratações reais de crédito das pessoas jurídicas reduziram a queda interanual de 18,5% para 9%, e as das pessoas físicas já apresentam ótimo desempenho com crescimento interanual de 4,7% no 2º trimestre de 2017 ante queda de 13,3% no 1º trimestre de 2016.

É importante ter presente que, no caso do mercado de crédito, os efeitos da crise sobre as empresas e as famílias foram distintos. As pessoas jurídicas foram significativamente mais afetadas que as pessoas físicas, que também observaram piora em suas condições creditícias, mas não na mesma intensidade. Ocorre que as empresas encontravam-se com um nível de endividamento muito elevado quando a crise impactou a atividade e a receita operacional, levando a dificuldades no cumprimento dos compromissos financeiros assumidos.

Os dados agregados deixam claro essa situação. Em relação a dezembro de 2015, valor máximo do saldo total de crédito como porcentagem do PIB, o crédito às pessoas jurídicas recuou de 28,5% para 22,2% em agosto de 2017, ao passo que o crédito às pessoas físicas registrou pequeno recuo, de 25,2% para 24,9%. Além disso, a inadimplência das pessoas jurídicas saltou de 2,6% para 3,4% no mesmo período, registrando em maio de 2017 o valor máximo da série, 4,0%. Já as das pessoas físicas apresentou breve crescimento, mas acabou por cair, de 4,2% para 3,7% em agosto/2017, tendo alcançado a máxima do período em maio de 2016, de 4,3%, que ainda está distante do pico histórico de 5,5% em maio de 2012.

Gráfico 4 - Crédito Livre às Famílias – Novas Concessões Reais (Var. T/T-4) e Inadimplência



Fonte: Banco Central do Brasil. Nota: * Percentual da carteira de crédito do Sistema Financeiro Nacional com pelo menos uma parcela com atraso superior a 90 dias.

Portanto, ainda que as condições de crédito estejam sendo normalizadas para as pessoas jurídicas, a retomada do crédito para as pessoas físicas já está em curso. Contribuem para isso a redução da taxa ativa de juros das novas operações e do spread, atualmente em 35,6% e 28,5%, respectivamente, e nível de

inadimplência, de 3,96%, próximos ao mínimo histórico, de 3,66%. Ademais, observa-se uma redução consistente do nível de endividamento total das famílias, que recuou de 44,5% em dezembro de 2015 para 41,5% em julho de 2017. O comprometimento da renda mensal das famílias com serviços financeiros dessas dívidas não habitacionais permaneceu em 21,3%.

Em suma, a recuperação do emprego e da renda juntamente com a retomada do crédito das famílias e o reequilíbrio financeiro das empresas deverão alavancar o crescimento no 2º semestre de 2017 e, especialmente, no ano de 2018.

O setor externo também tem exercido papel positivo na recuperação econômica. O saldo das transações correntes manteve o forte processo de ajuste iniciado em 2015, diminuindo expressivamente seu resultado deficitário e, como consequência, reduzindo o volume de poupança externa líquida absorvida pelo País.

O saldo em transações correntes encerrou o ano de 2016 com déficit de US\$ 23,5 bilhões (1,3% do PIB), menos da metade do déficit registrado em 2015, de US\$ 59,4 bilhões (3,3% do PIB). Esse ajuste vem se intensificando em 2017, com déficit US\$ 13,5 bilhões (0,7% do PIB) registrado em agosto, no saldo acumulado em 12 meses. Essa melhora de US\$ 45,9 bilhões no saldo das transações correntes no período de um ano e oito meses é explicada principalmente pelo aumento no superávit da balança comercial (US\$ 19 bilhões) e pela redução do déficit da conta serviços (US\$ 2,7 bilhões), apesar de piora no déficit da conta de rendas (US\$ 3,7 bilhão).

A balança comercial avançou de um superávit de US\$ 17,7 bilhões no fim de 2015 para saldo recorde de US\$ 60,7 bilhões em agosto de 2017, no acumulado em 12 meses. Esse resultado decorreu de aumento de 8,9% (+US\$ 17 bilhões) no valor das exportações e queda de 15,1% (-US\$ 26 bilhões) no valor das importações.

Analizando os dados da Fundação Centro de Estudos do Comércio Exterior (Funcex) de quantum e preço dos fluxos comerciais, constata-se uma evolução favorável em ambos os componentes, com a quantidade exportada crescendo 7,48% em setembro de 2017 no acumulado em 12 meses e o preço médio das exportações com alta de 2,37%, e a quantidade importada caindo 9,5%, assim como o preço médio das importações, com -6%. A opção do mercado externo como alternativa ao setor produtivo e a demanda doméstica deprimida explicam a variação de +22,2% da razão de quantum exportação/importação. A elevação dos termos de troca (razão preço exportação/importação) no período deve-se, em boa parte, à recuperação no preço das commodities metálicas (+22%), bem como à menor demanda por importados.

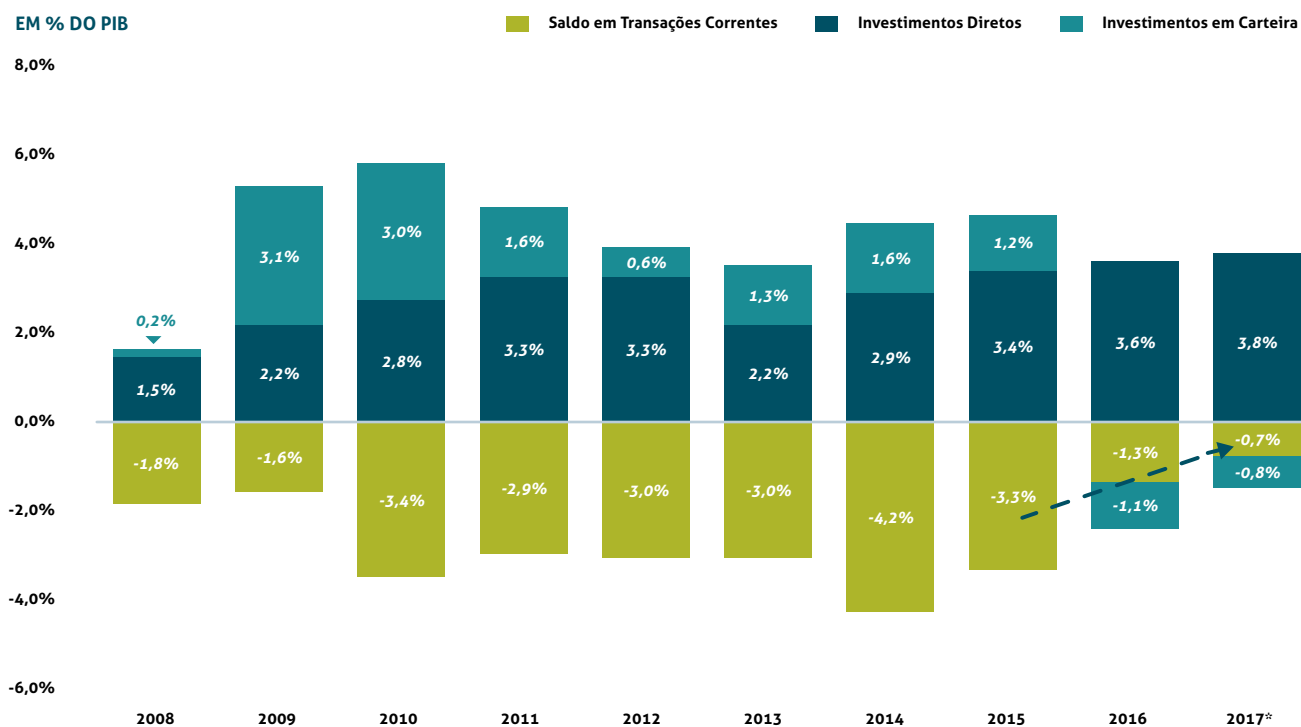
Vale dizer que, em setembro de 2017, o preço médio das exportações registrou alta interanual de 5,0%, mais do que compensando a redução de 0,84% do câmbio efetivo real em agosto. A taxa nominal de câmbio registrou valorização de 2,4% no período. Os termos de troca avançaram 2,2% na mesma base de comparação, próximo à evolução do Índice de Rentabilidade das Exportações (IRE) da Funcex, com 3,3%. Portanto, a evolução dos fluxos comerciais deverá ser favorável.

Do lado dos fluxos de capitais financeiros, vale destacar o forte saldo positivo dos Investimentos Diretos, de US\$ 87,4 bilhões no acumulado em 12 meses até setembro de 2017, alta de US\$ 8,7 bilhões em relação ao total do ano de 2015.

Com destaque para o aumento de investimentos estrangeiros direcionados para a participação no capital, que atingiram US\$ 60,4 bilhões no acumulado em doze meses até setembro de 2017.

Vale destacar que o fluxo líquido financeiro tem sido mais do que suficiente para financiar o déficit em transações correntes. Como resultado as reservas internacionais atingiram US\$ 381,2 bilhões em setembro de 2017, aumento de US\$ 24,8 bilhões em relação a 2015.

Gráfico 5 - Déficit em Transações Correntes, Investimento Direto e Investimento em carteira



Fonte: BCB. *Acumulado em 12 meses até setembro/2017.

EVOLUÇÃO DAS EXPECTATIVAS ECONÔMICAS

Por ocasião do envio ao Congresso Nacional do PLOA 2017 em agosto do ano passado, as projeções de parâmetros macroeconômicos nos quais a peça orçamentária se baseia, previam crescimento do PIB de 1,6% em 2017 e 2,5% em 2018, bem como inflação (IPCA) de 4,8% e 4,5%, respectivamente. Esses e outros parâmetros fundamentavam metas de resultado primário para o Governo Central de déficit de R\$ 139,0 bilhões em 2017 e déficit de R\$ 79,0 bilhões em 2018.

Este ano, quando do envio do PLDO 2018, as projeções foram revistas. Para 2017, o crescimento foi reduzido 0,5%, mantendo-se a previsão para 2018, mas comprometendo a trajetória esperada da atividade. Ainda que o Governo tenha, nos últimos meses, ultimado esforços no sentido de propor medidas para ampliar sua receita primária recorrente e não-recorrente, bem como de aprofundar os cortes da despesa primária, por meio de níveis inéditos de contingenciamento, tornou-se necessária a revisão das previsões de receita e despesa primária, bem como reavaliar a meta prevista para 2017 e 2018.

Vale ressaltar, todavia, que embora as projeções macroeconômicas do orçamento tenham sido revistas, impactando os grandes números orçamentários e as metas de resultado primário para 2017 e 2018, de maneira geral, os principais indicadores macroeconômicos vêm recebendo revisões positivas em linha com as perspectivas de retomada do crescimento econômico e do fim da recessão.

Tabela 2 – Evolução das Expectativas de Mercado

	IPCA		PIB		SELIC*	
	04/08/2016	20/10/2017	04/08/2016	20/10/2017	04/08/2016	20/10/2017
2017	5,15	3,06	1,05	0,73	11,00	7,00
2018	4,50	4,02	2,00	2,50	10,25	7,00
2019	4,50	4,25	2,00	2,50	10,00	8,00
2020	4,50	4,00	2,30	2,50	9,88	8,00

Fonte: BCB, Boletim Focus. * Fim de período. Elaboração: Seplan/MP.

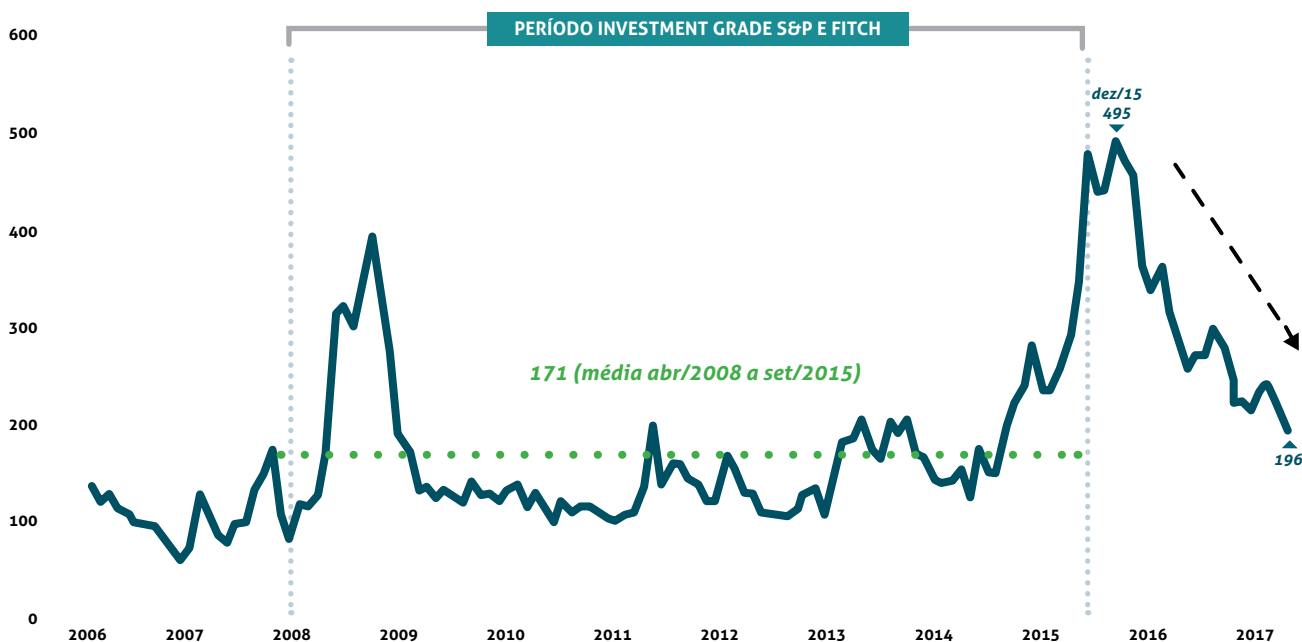
Essa melhora das expectativas é reflexo da evolução positiva da conjuntura econômica neste último ano, como já apresentado, e da confiança dos agentes. Segundo as pesquisas de sondagem da FGV, a confiança da indústria estava, em setembro de 2017, 21,6% mais alta do que em dezembro de 2015, na série com ajuste sazonal. O Comércio registrou aumento de 27,1% da confiança, seguido pelo setor de serviços com elevação de 21,0%, e construção civil, com alta de 6,7%. Por fim, como consequência do cenário mais positivo de inflação, emprego, renda e crédito, além de medidas como os saques e a distribuição de lucros do FGTS, os consumidores hoje estão 27,5% mais confiantes do que no fim de 2015.

O aumento da confiança dos investidores, externos e domésticos, também demonstra que a economia encontra-se na direção certa. Não só o spread de risco-País expresso nos *Credit Default Swaps* (CDS) de 5 anos recuou 60,4% entre dezembro de 2015 e setembro de 2017, refletindo a melhora da percepção de risco de insolvência do País, e está muito próximo do nível médio do período em que os títulos brasileiros eram avaliados como Investment Grade. O mesmo ocorre com os títulos negociados internamente, como a NTN-B,

cuja taxa anual negociada acima do IPCA recuou 32,7%, indicando maior confiança dos investidores no compromisso fiscal do Governo e na sustentabilidade das contas públicas. Por fim, a recuperação do Ibovespa também reflete maior confiança dos investidores na solidez das empresas brasileiras em sua recuperação. Este, que é o principal índice do mercado de capitais brasileiro, registrou valorização de 71,4% entre dezembro de 2015 e setembro de 2017, indicando a valorização de mercado das empresas listadas na Bovespa.

Gráfico 6 - Evolução do Risco-País – Credit default Swap de 5 anos

CDS 5 ANOS (P.B.)



Fonte: Bloomberg

POLÍTICAS MONETÁRIA, CREDITÍCIA E CAMBIAL

Os objetivos das políticas monetária, creditícia e cambial são, respectivamente, o alcance, pelo Banco Central do Brasil (BCB), da meta de inflação fixada pelo Conselho Monetário Nacional (CMN); a manutenção das condições prudenciais e regulamentares para que a expansão do mercado de crédito ocorra em ambiente que preserve a estabilidade do sistema financeiro nacional; e a preservação do regime de taxa de câmbio flutuante, os quais devem observar a evolução da economia brasileira, em linha com as medidas conjunturais implementadas.

Expectativas de inflação doméstica não compatíveis com as metas inflacionárias preestabelecidas influenciaram, preponderantemente, a estratégia adotada para a política monetária brasileira ao longo de 2016. Aliada às expectativas desfavoráveis, a depreciação cambial ocorrida entre 2015 e início de 2016 também contribuiu para o cenário de incertezas. Em resposta, o BCB adotou medidas com o intuito de restabelecer a convergência dos índices de preços às metas de inflação.

Nesse contexto, o Comitê de Política Monetária do Banco Central (Copom), nas reuniões de 2016, de janeiro até setembro, considerando que o processo de realinhamento dos preços relativos seguia intensificando-se, tornando o balanço de riscos para a inflação menos favorável, decidiu manter a taxa Selic em 14,25% a.a.. Constatou-se um nível elevado da inflação em 12 meses e expectativas distantes dos objetivos do regime de metas, o que não oferecia condições para flexibilização da política monetária ao longo daquele período.

A partir de outubro de 2016, diante da política monetária restritiva até então adotada, a inflação mostrou-se mais favorável, em parte em decorrência da reversão da alta de preços de alimentos, mas também com sinais de desinflação mais difundida. Esses resultados contribuíram para o recuo das expectativas, sendo que, no horizonte relevante para a condução da política monetária, as projeções convergiam para a meta de 4,5% a.a..

Dessa forma, o Copom decidiu iniciar o ciclo de flexibilização da taxa básica de juros, reduzindo-a naquele momento para 14,00% a.a., ponderando que a atividade econômica estaria um pouco abaixo do esperado no curto prazo e a inflação recente mais favorável, em grande parte devido à reversão da alta de preços de alimentos. A continuidade desse cenário permitiu, na reunião de novembro de 2016, reduzir a taxa para 13,75% a.a.

Nas reuniões seguintes do Copom, realizadas de janeiro até outubro de 2017, a continuidade do cenário benigno da inflação convergente para o centro da meta e o nível de atividade econômica aquém do esperado permitiram a intensificação do ritmo de redução da taxa básica de juros, recuos de 0,75 p.p. na reunião de janeiro e na de fevereiro, e de 1,0 p.p. na reunião de abril, de maio, de julho e de setembro. Na reunião de outubro, houve desaceleração no ritmo de corte na taxa básica de juros, com a taxa Selic atingindo o atual patamar de 7,5% a.a.

Para 2018, a meta de inflação é de 4,5%, com intervalo de tolerância de mais ou menos 1,5 p.p., conforme estabeleceu a Resolução CMN nº 4.499, de 30 de junho de 2016.

Para 2019 e 2020, as metas de inflação foram fixadas em patamares menores, 4,25% e 4,0%, respectivamente, e mantido o intervalo de tolerância de mais ou menos 1,5 p.p., conforme a Resolução CMN nº 4.582, de 29 de junho de 2017. Cabe destacar que, por meio do Decreto Nº 9.083, de 28 de junho de 2017, houve alteração no Decreto nº 3.088/1999 (que estabeleceu a sistemática de metas para a inflação como diretriz para fixação do regime de política monetária), ampliando de um ano e meio à frente para dois anos e meio à frente o horizonte de fixação das metas. Assim, em junho de 2017, foram fixadas as metas de inflação para o final de 2019 e de 2020. Em junho de 2018, será fixada a meta de 2021, e assim por diante. Segundo o BCB, esse aperfeiçoamento no regime de metas irá permitir maior separação entre sua definição e a condução da política monetária, ampliando a capacidade de a política monetária balizar as expectativas de inflação para prazos mais longos, com redução das incertezas e melhoria da capacidade de planejamento das famílias, empresas e governo.

De acordo com o Copom, a extensão do ciclo de flexibilização monetária dependerá de fatores conjunturais e das estimativas da taxa de juros estrutural da economia brasileira, que também levam em conta a evolução do processo de reformas e ajustes necessários na economia (principalmente das fiscais e creditícias).

A continuidade da convergência da inflação para a meta fixada e a resultante consolidação do cenário de estabilidade macroeconômica duradouro contribuirão para redução progressiva da percepção de

risco macroeconômico. Observe-se que, em cenário de menor volatilidade, o prêmio de risco tende a cair, tornando mais potente o canal de crédito e a política monetária.

Em 2016, as operações de crédito refletiram o processo de pouco dinamismo econômico observado em período recente, trajetória marcada pela retração da atividade econômica, com impacto relevante sobre as contratações de operações com recursos livres. O segmento de crédito direcionado também registrou desaceleração na demanda de recursos do Banco Nacional do Desenvolvimento (BNDES) para investimentos, e nas operações de crédito imobiliário, caracterizadas pelas condições mais restritivas na oferta de recursos.

Nessa perspectiva, o saldo total do crédito do sistema financeiro somou R\$ 3.105,5 bilhões ao final de 2016, recuando 3,5% no ano, o que interrompeu o ciclo de alta dos anos anteriores (alta de 6,7% em 2015, de 11,3% em 2014 e de 14,5% em 2013), e a razão crédito/PIB atingiu 49,6% (reco de 4,1 p.p. no ano). A carteira de pessoas jurídicas totalizou R\$ 1.544,9 bilhão, recuo de 9,5% no ano (ante alta de 6,3% em 2015); e a carteira de pessoas físicas alcançou R\$ 1.560,6 bilhão, alta de 3,2% no ano (+7,1% em 2015). O saldo das operações de crédito concedidas pelos bancos públicos atingiu R\$ 1.729,7 bilhão em dezembro, com retração de 3,7% no ano, o que representou 55,7% da carteira total do sistema financeiro (similar aos 55,8% em 2015). Os empréstimos efetuados pelas instituições privadas nacionais e instituições estrangeiras apresentaram participações respectivas de 31,4% e 12,9% no total das operações de crédito do sistema financeiro (29,4% e 14,7%, nessa mesma ordem, em 2015).

A trajetória das taxas ativas de juros repercutiu a evolução da taxa básica, observando-se, adicionalmente, o crescimento dos spreads, dos níveis de inadimplência e dos prazos médios das contratações, com algum arrefecimento no final do ano com o início da flexibilização da taxa Selic. A taxa média de juros das operações de crédito do sistema financeiro, consideradas as operações com recursos livres e os direcionados, cresceu 2,5 p.p. no ano (ante 6,1 p.p. em 2015), atingindo 32,2% a.a. em dezembro de 2016. A taxa alcançou 42,0% a.a. nas contratações com famílias (+4,0 p.p.) e 20,1% a.a. no segmento de empresas (reco de 0,6 p.p.). O spread bancário das operações de crédito do sistema financeiro situou-se em 22,7 p.p. em dezembro de 2016 (elevação anual de 4,2 p.p.).

A inadimplência do sistema, referente aos atrasos acima de 90 dias, cresceu 0,3 p.p. no ano, alcançando 3,7% em dezembro de 2016. O nível de atrasos atingiu 3,9% nas operações com pessoas físicas, recuo de 0,3 p.p., e atingiu 3,5% para pessoas jurídicas, após aumento anual de 0,9 p.p. O comprometimento de renda das famílias com o serviço da dívida alcançou 21,5% em dezembro de 2016, alta de 0,2 p.p. no período anual, mas com leve recuo nos primeiros meses de 2017, retornando ao patamar de 21,3% em maio de 2017 (mesmo nível do final de 2015).

Ao longo de 2017, as operações de crédito têm mantido a trajetória de arrefecimento. Todavia, já no meio do ano se nota alguma recuperação na margem, em especial para pessoas físicas, na modalidade de crédito consignado e nas concessões para financiamentos de veículos e imobiliários, devido à gradual retomada da confiança de empresários e consumidores e alguma melhora das condições do mercado de crédito – redução das taxas de juros, dos spreads e dos níveis de inadimplência. Nesse sentido, o saldo das operações de crédito do sistema financeiro atingiu R\$ 3.046,8 bilhões em agosto de 2017, redução de 1,9% no acumulado do ano, e estabilidade ante o mês anterior. A taxa média de juros das operações de crédito do sistema financeiro atingiu 28,5% a.a. em agosto/2017, recuo de 3,7 p.p. no ano, retornando aos patamares de 2015. Concorreu

para esse desempenho o spread das operações (21,3 p.p.), com recuo de 1,4 p.p. no ano, refletindo em parte a redução da taxa básica e a estabilização da inadimplência do sistema, consideradas as operações com atraso superior a noventa dias, no patamar de 3,7%, mesmo nível do final de 2016.

Quanto à política cambial, manteve o regime de taxas flutuantes e o ajuste do nível cambial de acordo com o volume de divisas transacionado no mercado. A taxa média de câmbio em 2016 foi de R\$ 3,45 por US\$, desvalorização de 1,8% em relação à do ano anterior. Em dezembro de 2016, a taxa de câmbio era de R\$ 3,13 por US\$, com forte apreciação ante o fechamento de 2015 (R\$ 3,90 por US\$), refletindo a redução do risco-país e a retomada da confiança na economia brasileira.

Em 2017, até setembro, a média da taxa de câmbio ficou em R\$ 3,177 por US\$, sendo que a taxa de fechamento do mês de setembro foi de R\$ 3,168 por US\$, refletindo relativa estabilidade e redução da volatilidade do mercado.

O mercado de câmbio contratado, que havia sido superavitário em US\$ 9,4 bilhões em 2015, passou a registrar déficit de US\$ 4,25 bilhões em 2016, devido ao fluxo financeiro líquido de remessas ao exterior (US\$ 51,6 bilhões) ter superado o ingresso líquido de recursos no segmento comercial (US\$ 47,3 bilhões).

No acumulado do ano até agosto de 2017 (dia 18), o saldo de câmbio contratado voltou a ser positivo, em US\$ 6,67 bilhões, ante déficit de US\$ 15,76 bilhões em mesmo período de 2016. Em 2017, o segmento comercial foi responsável pela entrada líquida de US\$ 41,7 bilhões, enquanto no financeiro houve remessa líquida de US\$ 35,0 bilhões.

Em 2016, a atuação do Banco Central do Brasil no mercado de câmbio resultou em compras líquidas de US\$ 5,1 bilhões (ante vendas líquidas de US\$ 1,8 bilhão em 2015), no que se refere às linhas com o compromisso de recompra. De janeiro a julho de 2017, o Banco Central do Brasil comprou liquidamente US\$ 7,2 bilhões nessas operações das linhas de recompra. Com esses movimentos, as reservas internacionais do Brasil (conceito liquidez) totalizaram US\$ 383,1 bilhões em setembro de 2017, com alta ante os US\$ 372,2 bilhões observados ao final de 2016.

A posição líquida em swap cambial, operação em que o BCB assume posição passiva em variação cambial e ativa em taxa de juros doméstica, que era de US\$ 108,1 bilhões, em dezembro de 2015, recuou para US\$ 26,6 bilhões no final de 2016 e alcançou US\$ 27,8 bilhões em agosto de 2017.

PROJEÇÕES MACROECONÔMICAS PARA 2017-2020

A atual política econômica, marcada pelo compromisso de retomada do crescimento de maneira sustentável, pelo ajuste fiscal e pela realização de importantes reformas de natureza estruturante, por medidas de modernização do Estado e pelos aperfeiçoamentos regulatórios, vem obtendo resultados positivos no último ano. Dessa forma, é possível antever evolução positiva do cenário macroeconômico para o 2º semestre de 2017 e os anos de 2018 e 2019.

Para tanto, terá importante contribuição o ciclo de redução da taxa básica de juros Selic, decorrente do processo de desinflação e da sólida condução da política monetária pelo Governo. Com isso, vários gatilhos de promoção do crescimento serão acionados.

Um primeiro gatilho é a normalização da situação financeira das empresas, com a redução do custo do capital e do peso do endividamento sobre seus balanços. Dessa forma, as empresas recuperarão sua capacidade de produzir e investir, impulsionando a atividade e o emprego.

Além disso, a redução da taxa básica de juros afetará positivamente as condições de acesso ao crédito que, juntamente com a recuperação do emprego e a contínua melhora da renda e do poder aquisitivo das famílias pela queda da inflação, levará à retomada do consumo e da demanda doméstica.

O avanço das reformas estruturantes e do ajuste fiscal também serão fatores estabilizadores da economia, afetando as expectativas e o apetite empreendedor, além de atrair capitais externos para investimentos no país. Nesse contexto, o setor externo exercerá importante papel na aceleração do crescimento, seja como fonte de recursos para os projetos do PPI e as rodadas dos blocos do Pré-sal, seja nos fluxos de comércio, sustentando os atuais níveis recordes de superávit comercial, ainda que, com a provável elevação da demanda interna, resulte num maior nível de importações.

Com base nesse cenário, a proposta orçamentária para o exercício de 2017 adotou os seguintes parâmetros (Tabela 3):

Tabela 3 – Projeção das Variáveis Macroeconômicas

DISCRIMINAÇÃO	OBSERVADO		PROJEÇÃO*		
	2016	2017	2018	2019	2020
PIB: Variação % anual	-3,6	0,5	2,0	2,5	2,6
IPCA: Variação % acumulada no ano	6,3	3,5	4,2	4,2	4,0
Taxa de Câmbio R\$/US\$: média anual	3,5	3,18	3,29	3,38	3,40
Taxa SELIC (% ao ano): média anual	14,0	10,0	7,0	7,5	8,0

*Projeções Grade de Parâmetros de 11/09/2017. Fonte: SPE/MF. Elaboração: Seplan/MP.

Quando os efeitos das reformas e medidas alcançarem seu maior potencial, consumo e investimento como componentes da demanda interna passarão a liderar a dinâmica de crescimento, com as exportações e o mercado externo a exercendo papel positivo na retomada. Com isso, as taxas de crescimento do PIB deverão acelerar, alcançando níveis mais próximos do crescimento potencial da economia, tendo sido projetado 2,0% para 2018, 2,5% para 2019 e 2,6% para 2020.

A taxa de inflação, após ter percorrido trajetória que a pôs, em julho de 2017, abaixo do limite inferior da meta, deverá convergir gradualmente para o centro dessa meta devido ao fim do processo de desinflação e ao reaquecimento da economia. Em 2017, projeta-se que o IPCA encerre o ano com 3,5%, aumentando para 4,2% em 2018 e 2019 e retornando a 4,0% em 2020, novo valor da meta de inflação decidido em junho deste ano para 2019 com intervalo de tolerância de -1,5pp e +1,5pp.

A taxa nominal de câmbio também deverá acompanhar a inflação em um processo de undershooting, voltando à trajetória de gradual desvalorização rumo ao patamar mais próximo de seu nível de equilíbrio de longo prazo. Contribuirá para tanto a estabilização dos saldos comercial e em transações correntes com recuperação da demanda doméstica e das importações. Para 2017, a taxa média de câmbio por US\$ deverá ser de R\$ 3,18, com valorização de 8,9% ante a média de 2016; de R\$ 3,29 em 2018, com desvalorização de 3,4% frente à média de 2017; taxa média de R\$ 3,38 em 2019, com desvalorização de 1,6% ante a média de 2018; e de R\$ 3,44 em 2020, com desvalorização de 2,3% frente à média de 2019.

Por fim, a taxa básica Selic deverá prosseguir seu ciclo de redução em linha com a trajetória prevista para inflação. Com isso, projeta-se taxa média de 10,0% a.a. para 2017 e de 7,0% a.a. para 2018. Após esse ajuste, a taxa média passará a 7,5% a.a. em 2019 e a 8,0% a. a. em 2020. A taxa real de juros resultante dessas projeções resulta em 6,3% a.a. em 2017, reduzindo-se para 2,7% a.a. em 2018, voltando a 3,1% em 2019 e a 3,8% em 2020, nível muito positivo para a retomada do investimento nos próximos anos.

GESTÃO DA POLÍTICA FISCAL E CENÁRIO PARA 2017 E 2018

O conjunto de medidas adotadas pelo Governo com vistas a iniciar o processo de consolidação fiscal, do qual se destacam tanto as de impacto imediato nas contas públicas quanto as iniciativas estruturantes de longo prazo já mencionadas, é essencial para reverter o quadro de desequilíbrio fiscal que se desenvolveu nos últimos anos, o qual afeta a sustentabilidade de médio e longo prazo da dívida pública brasileira e impede que a economia se insira em trajetória de crescimento, com geração de renda e empregos.

No caso de 2017, o orçamento aprovado previa um crescimento de 1,6% do PIB, tendo sido revisado para 0,5% no Relatório de Avaliação de Receitas e Despesas Primárias do 4º Bimestre, o que gerou um contingenciamento inicial de R\$58,2 bilhões nas despesas discricionárias inicialmente planejadas para o período e atingiu a cifra de R\$28,2 bilhões após a publicação do Relatório de Avaliação do 4º Bimestre.

Ademais, a evolução da despesa primária do Governo Central em 2016 registrou queda de 0,6%, em termos reais no exercício, com trajetória de queda de 1,5% em agosto de 2017 no acumulado em 12 meses. Do total da despesa, a de natureza não-previdenciária foi reduzida ainda mais intensamente, cerca de -5,4% em 2016 e -6,7% em 2017 no acumulado em 12 meses até agosto, o que demonstra o efetivo compromisso do Governo com o ajuste fiscal. Todavia, a despesa previdenciária, de natureza obrigatória, cresceu, em termos reais, 7,2% em 2016 e registra alta de 6,6% em 2017 no acumulado em 12 meses até agosto. Este resultado oferece o claro retrato da importância e da urgência da Reforma da Previdência para a sustentabilidade das contas públicas.

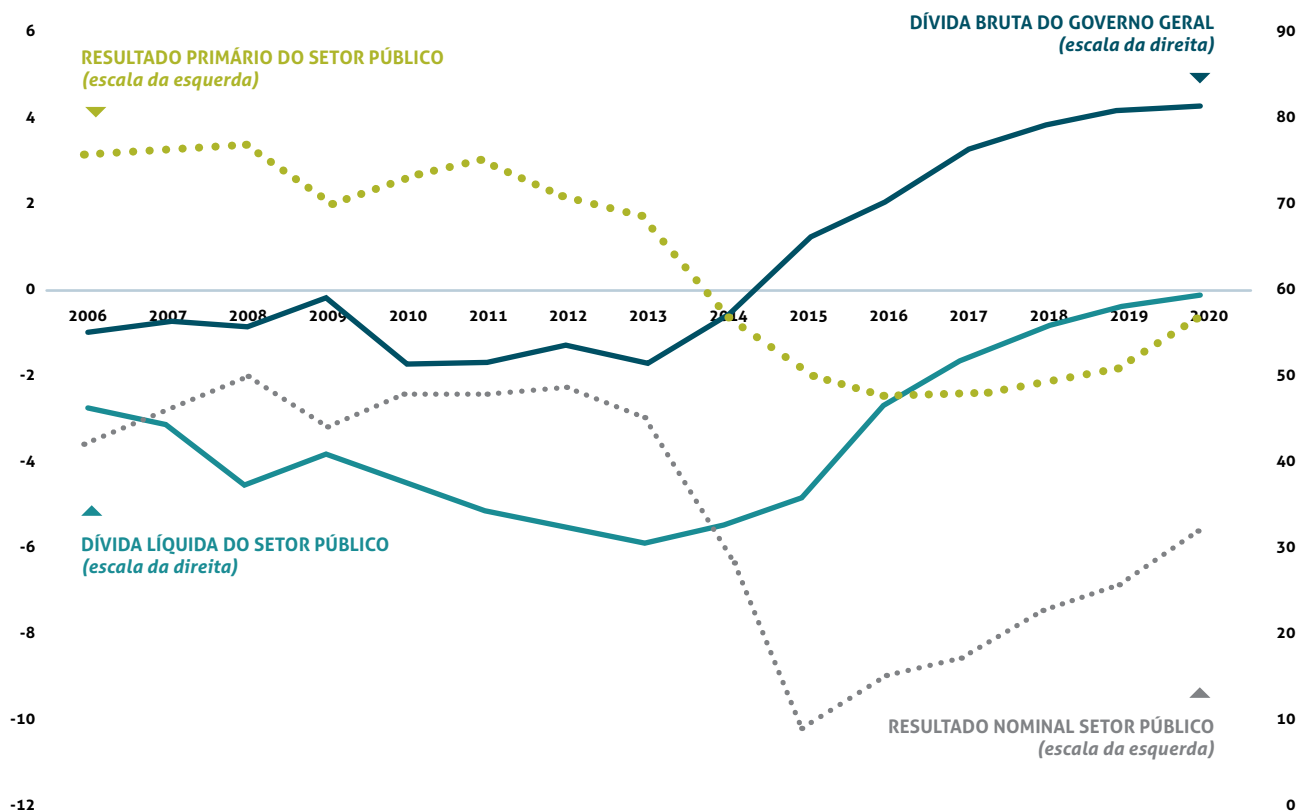
Do ponto de vista das receitas, a mudança no cenário base para 2017 resultou na estimativa de aproximadamente R\$64,4 bilhões em frustrações na receita administrada e previdenciária, as quais, sendo parcialmente compensadas pela estimativa de acréscimo de R\$14,1 bilhões na receita não administrada, deverão resultar em frustração da receita total de R\$50,4 bilhões para o ano.

Em relação a 2018, o cenário base de desempenho do PIB partiu de uma estimativa inicial de 2,5% para 2,0%, além de redução na inflação medida pelo IPCA de 4,5% para 4,2%.

Nesse contexto, a meta de déficit primário de R\$159,0 bilhões para o Governo Central estabelecida para 2017 e 2018, assim como as metas indicativas de déficit primário de R\$139,0 bilhões e R\$65,0 bilhões para 2019 e 2020, respectivamente, em conjunto com o resultado estimado para estados e municípios constante nas respectivas Leis de Diretrizes Orçamentárias, implicará desaceleração do crescimento da relação dívida x PIB em 2020, quando a Dívida Bruta do Governo Geral (DBGG) deverá atingir 80,7% do PIB, após registrar 75,7% em 2017, 78,5% em 2018 e 80,3% em 2019.

O gráfico a seguir mostra a evolução estimada das dívidas líquida e bruta e dos resultados primário e nominal do setor público consolidado até 2020:

Gráfico 7: Dívida Líquida e Bruta do Setor Público - Resultado Primário e Nominal (% do PIB)



BCB. Para 2017 a 2020, estimativas realizadas a partir das metas fiscais, de acordo com a proposta de alteração da LDO encaminhada em agosto de 2017, e parâmetros macroeconômicos. Elaboração: SEPLAN/MP.

Com a recuperação econômica, conforme sinais positivos mostrados anteriormente, e com as reformas em andamento, que darão maior eficiência ao Estado, a implementação das metas fiscais e a retomada dos resultados superavitários, que, consequentemente, estabilizarão a relação dívida pública/PIB no médio prazo, permitirão o fortalecimento das estratégias de crescimento sustentável do país.

Capítulo 2

DESTAQUE SETORIAL

Saúde

Educação

Ciência e Tecnologia

Agricultura

Segurança Pública

Defesa

Investimentos em infraestrutura

A Constituição Federal de 1988 estabelece que a saúde é direito de todos e dever do Estado. De relevância pública, as ações e serviços públicos de saúde integram uma rede regionalizada e hierarquizada, que constituem o Sistema Único de Saúde (SUS).

Diferente de outros órgãos, há uma proteção adicional à aplicação de recursos para Saúde. O texto constitucional protege o montante de recursos aplicados no setor, determinando que na vigência do Novo Regime Fiscal, a União aportará pelo menos o valor aplicado em ações e serviços públicos de saúde no ano anterior, corrigidos pela variação do IPCA de 12 meses. Para 2018, essa correção será de 3% (três por cento).

Na proposta orçamentária, o Ministério da Saúde estabeleceu algumas áreas de atuação prioritárias, dentre as quais se destacam: Atenção Básica; Atenção de Média e Alta Complexidade; Assistência Farmacêutica; e Vigilância Sanitária, Epidemiológica e Ambiental.

A Atenção Básica em saúde refere-se ao cuidado integral dos indivíduos em suas localidades, o que deve impactar na melhoria das condições de saúde de toda a população. Nesse sentido, a Estratégia de Saúde da Família permanecerá sendo a principal forma de atuação do Ministério da Saúde na área. Suas ações contemplarão a manutenção e expansão de equipes multiprofissionais por todo o território nacional com capacidade de prevenção e resolução de problemas e de encaminhamento adequado às redes de Atenção de Média e Alta Complexidade. O Governo Federal alocará mais de 17,4 bilhões para custeio da Atenção Básica por meio de repasse de recursos para Estados, Distrito Federal e Municípios.

Adicionalmente, o Governo Federal investirá R\$ 3,3 bilhões no Programa Mais Médicos, buscando garantir atendimento em variadas regiões do país com escassez desses profissionais.

O apoio aos serviços de Média e Alta Complexidade envolve o aporte de recursos na assistência ambulatorial e hospitalar de todas as especialidades, os quais são descentralizados para Estados e Municípios. Em 2018, o Governo Federal destinará R\$ 47,9 bilhões à área. Desse montante, destaca-se o custeio do Serviço de Atendimento Móvel de Urgência (SAMU), que receberá aporte de R\$ 1,1 bilhão.

A Assistência Farmacêutica distribui-se entre variadas ações orçamentárias, totalizando R\$ 13,6 bilhões. Deste valor, destacam-se o apoio para aquisição de medicamentos especializados, no montante de R\$ 7,3 bilhões; o Programa Farmácia Popular, com R\$ 3 bilhões; e a assistência farmacêutica na Atenção Básica R\$ 1,5 bilhão.

As ações de Vigilância Sanitária, Epidemiológica e Ambiental realizadas pelo SUS têm como finalidade impedir que a saúde humana seja exposta a riscos e combater as causas dos efeitos negativos gerados nas quais serão aportados cerca de R\$ 8 bilhões. Destes, R\$ 4,8 bilhões na produção, compra e distribuição de

insumos para prevenção e controle de doenças, incluindo vacinas. Cerca de R\$ 2,5 bilhões serão repassados aos entes federados para realizar ações de vigilância em saúde.

Finalmente, o Ministério da Saúde realizará em 2018 um conjunto de investimentos, da ordem de R\$ 2,9 bilhão, dos quais, parte dos recursos serão canalizados para o apoio à Estruturação de Unidades de Atenção Especializada, com aporte de R\$ 517,0 milhões e à Rede de Urgências e Emergências, com R\$ 318 milhões. O apoio aos Sistemas Públicos de Abastecimento de Água e Esgoto em Municípios com população até 50.000 habitantes contará com R\$ 433,6 milhões.

EDUCAÇÃO

O direito à Educação é consagrado na Constituição Federal de 1988 e faz parte dos chamados direitos sociais, cuja diretriz é o valor da igualdade entre as pessoas. Assim o Estado possui a obrigação de garantir educação de qualidade a todos os brasileiros, visando ao pleno desenvolvimento da pessoa e seu preparo para o exercício da cidadania e sua qualificação para o trabalho.

O constante desenvolvimento de novas tecnologias e o redesenho dos processos produtivos a nível mundial, tornam indispensáveis a formação de uma população cada vez mais qualificada técnica e profissionalmente. Nesse contexto, o papel da Educação mostra-se preponderante ao desenvolvimento e crescimento sustentável do país.

O lançamento do Plano de Desenvolvimento da Educação (PDE), em 2007, reforçou uma visão sistêmica da educação, determinando diretrizes, metas e estratégias integradas. Dessa forma, o Ministério da Educação vem desempenhando suas competências no âmbito da política nacional de educação, cujas principais iniciativas a serem desenvolvidas no exercício de 2018, são apresentadas a seguir:

O **Programa Nacional de Alimentação Escolar (PNAE)** oferece alimentação escolar a estudantes de todas as etapas da educação básica pública (educação infantil, ensino fundamental, ensino médio e educação de jovens e adultos). O governo federal repassa, a Estados, Municípios, Distrito Federal e escolas federais, valores financeiros de caráter suplementar para a cobertura de 200 dias letivos, conforme o número de alunos matriculados em cada rede de ensino. Em 2018, o Governo Federal alocará R\$ 4.147,0 milhões no PNAE para beneficiar cerca de 44 milhões de estudantes brasileiros, contribuindo para o crescimento, o desenvolvimento, a aprendizagem, o rendimento escolar e a formação de hábitos alimentares saudáveis dos estudantes, por meio da oferta de refeições e de ações de educação alimentar e nutricional. O montante alocado incorpora reajuste no valor per capita concedido em 2017.

A Lei nº 13.415, de 16 de fevereiro de 2017, instituiu a política de fomento à implementação de **Escolas de Ensino Médio em Tempo Integral**, com foco na aprendizagem do aluno e manutenção dos jovens na escola. Com isso, a carga horária mínima anual passou a ser de 800 horas, o que deve aumentar progressivamente para 1.400 horas no prazo máximo de cinco anos.

Com essa iniciativa, o Governo Federal vai repassar, pelo prazo de 10 anos por escola, recursos para os Estados e para o Distrito Federal que devem ser aplicados na remuneração e aperfeiçoamento dos professores, aquisição de material didático-escolar, manutenção de programas de transporte escolar entre outras despesas com manutenção e desenvolvimento do ensino. Para 2018, o repasse proposto é de R\$ 638,0 milhões.

Também foi lançada, em 2017, a nova **Base Nacional Comum Curricular (BNCC)**, definida como o conjunto de aprendizagens essenciais que todos os alunos devem desenvolver ao longo da Educação Básica. A Base norteia as propostas pedagógicas das escolas públicas e privadas de Educação Infantil, Ensino Fundamental e Ensino Médio, em todo o Brasil.

Com a nova BNCC, toda criança deve estar plenamente alfabetizada até o fim do segundo ano do ensino fundamental. A Base também propõe a flexibilização da grade curricular do ensino médio permitindo que o estudante escolha a área de conhecimento em que deseja aprofundar os seus estudos. É a oferta de proposta curricular que atenda às necessidades individuais dos estudantes e ofereça oportunidades iguais às dos principais países do mundo. Com isso, o ensino médio aproximará ainda mais a escola da realidade dos estudantes à luz das novas demandas profissionais do mercado de trabalho. A nova Base possibilitará que cada um dos estudantes persiga o caminho de suas vocações, seja para os estudos no nível superior, ou para entrar no mercado de trabalho. Para 2018, estão previstos R\$ 104,5 milhões na iniciativa.

O **Medio Tec** está inserido na reforma do Ensino Médio e faz parte do Programa Nacional de Acesso ao Ensino Técnico e Emprego (Pronatec). Em 2018 serão alocados R\$ 284,4 milhões para atender cerca de 15 mil vagas ofertadas. A iniciativa constitui-se numa ação de fortalecimento e ampliação da oferta de vagas gratuitas de cursos técnicos a alunos que estejam cursando o ensino médio, seja na mesma ou em outra instituição, na rede pública de educação. A oferta de vagas é organizada com base nas demandas do mercado de trabalho segundo projeções de crescimento dos diversos setores produtivos, econômicos e sociais das diversas regiões do país. Dessa forma, procura-se estimular os jovens brasileiros a buscar a carreira técnica como opção profissional.

Por sua vez, o **Fundo de Financiamento Estudantil (Fies)** concede financiamento a estudantes matriculados em cursos superiores não gratuitos com avaliação positiva do Ministério da Educação. A Medida Provisória nº 785, de 6 de julho de 2017, lançou o novo Fies-2018, alterando diversas regras do programa. As modificações foram realizadas principalmente para reduzir os riscos orçamentários e financeiros do Fundo e garantir a sua sustentabilidade. No exercício de 2018 serão destinados R\$ 17.749,2 milhões para atender os financiamentos realizados e R\$ 1.650,0 milhões para despesas com a operacionalização do programa.

CIÊNCIA E TECNOLOGIA

Estão previstos R\$ 218,4 milhões para a Construção da Fonte de Luz Síncrotron de 4ª geração. O Brasil é o único país da América Latina a possuir um laboratório da referida luz, capaz de analisar a natureza por meio de radiações eletromagnéticas, cujo objetivo é desenvolver materiais de alto desempenho, mais econômicos e menos nocivos ao meio ambiente, além de gerar conhecimentos para aplicação em diversas áreas, como, agricultura, energia e fármacos. Sirius, a nova fonte de luz síncrotron brasileira, será a maior e mais complexa infraestrutura científica já construída no país e uma das primeiras fontes de luz Síncrotron de 4ª geração do mundo.

Para o Fundo Nacional de Desenvolvimento Científico e Tecnológico, gerenciado pela Financiadora de Estudos e Projetos – FINEP, e que financia projetos de pesquisa, desenvolvimento e inovação em empresas, universidades, institutos tecnológicos e outras instituições públicas ou privadas, serão destinados R\$ 1.064,3 milhões.

No âmbito do Conselho Nacional de Desenvolvimento Científico e Tecnológico – CNPq, serão alocados R\$ 1.146,5 milhões para concessão de bolsas de estudo de graduação, mestrado, doutorado, pós-doutorado e de iniciação científica visando a qualificação de pessoal, no intuito de fomentar ciência, tecnologia e inovação, e contribuir para o avanço das fronteiras do conhecimento, desenvolvimento sustentável e soberania nacional.

AGRICULTURA

A subvenção ao prêmio do seguro rural é um instrumentos de política agrícola previstos no Plano Agrícola e Pecuário, que objetiva reduzir o preço pago pelo produtor na contratação de seguro rural frente ao preço cobrado pelas instituições seguradoras privadas. Em 2018, haverá R\$ 410,0 milhões nessa política pública, beneficiando cerca de 49 mil produtores rurais.

A área de Defesa Agropecuária é responsável pela execução das ações de Estado para prevenção, controle e erradicação de doenças e pragas nos animais e vegetais. Sua atuação é fundamental para a oferta de alimentos seguros, evitando possíveis riscos à saúde do consumidor e práticas desleais de comércio. Parte razoável dos recursos da defesa agropecuária são transferidos às unidades da federação em apoio à execução conjunta dos planos de prevenção e controle. Para essas despesas, serão aportados R\$ 230,4 milhões. Além disso, em 2018, está prevista a contratação de 300 novos auditores fiscais federais agropecuários para reforçar a área de fiscalização do Ministério da Agricultura, Pecuária e Abastecimento.

SEGURANÇA PÚBLICA

A Política Nacional de Segurança Pública está voltada à modernização e ao aprimoramento das forças policiais. Em parceria com os Estados, Distrito Federal e Municípios, diferentes órgãos governamentais e entidades da sociedade civil, o Governo Federal vem desenvolvendo ações que mitigam as causas da violência e da criminalidade no desafio de implementar iniciativas que resultem na diminuição de crimes.

O Ministério da Justiça e Segurança Pública apoia, por meio do Fundo Nacional de Segurança Pública, projetos na área de segurança pública destinados a reequipamento, treinamento e qualificação das polícias civis e militares, corpos de bombeiros militares e guardas municipais; sistemas de informações, de inteligência e de investigação, bem como de estatísticas policiais; estruturação e modernização da polícia técnica e científica; programas de prevenção ao delito e à violência; dentre outros, os citados devem estar enquadrados nas diretrizes do Plano Nacional de Segurança Pública (PNSP), cujos objetivos principais são: redução de homicídios dolosos, feminicídios e violência contra a mulher; racionalização e modernização do sistema penitenciário; combate integrado à criminalidade organizada transnacional. Para o desenvolvimento dessas atividades serão disponibilizados, em 2018, o montante de R\$ 561,9 milhões, visando ao fortalecimento de instituições de segurança pública e R\$ 63,2 milhões, por meio da Secretaria Nacional de Segurança Pública, à implementação de ações voltadas à prevenção da violência e da criminalidade.

A Polícia Federal tem o objetivo de aprimorar o combate à criminalidade, com ênfase em medidas de prevenção, assistência, repressão e fortalecimento das ações integradas para a superação do tráfico de pessoas, drogas, armas, a lavagem de dinheiro e corrupção, na intensificação da fiscalização do fluxo migratório e no enfrentamento de ilícitos característicos da região de fronteira. Para a realização dessas missões, serão disponibilizados, no exercício de 2018, R\$ 1.135,9 milhões para viabilizar o aprimoramento da Polícia Federal, dos quais R\$ 253,1 milhões permitirá a manutenção do Sistema de Emissão de Passaporte, Controle do Tráfego Internacional e de Registros de Estrangeiros.

A Polícia Rodoviária Federal atua de forma ostensiva nas rodovias federais, por meio de suas intervenções no combate a ilícitos, principalmente no roubo de veículos e cargas, na segurança aos usuários das vias federais, no enfrentamento de crimes ambientais e de exploração sexual de crianças e de adolescentes. Para essas ações, serão destinados, em 2018, R\$ 620,4 milhões.

O Fundo Penitenciário Nacional possui uma política de financiamento de projetos de construção e ampliação de estabelecimentos penais. Além disso, busca disseminar a aplicação de penas e de medidas alternativas pelos órgãos judiciais, no intuito de controlar o crescimento da população prisional; incentivar a implantação do serviço de educação e responsabilização para autores de violência doméstica; e criar núcleos de defesa dos presos provisórios, compostos por equipe multidisciplinar que orienta e acompanha réus e suas famílias, como forma de evitar a reincidência criminal e facilitar a reinserção social. Para o desenvolvimento dessas atividades serão aplicados R\$ 570,0 milhões em 2018.

DEFESA

O Sistema de Controle do Espaço Aéreo Brasileiro - SISCEAB, é responsável pelos serviços operacionais de comunicação, navegação aérea, vigilância e mensagens de tráfego aéreo e, para 2018, R\$ 1.441,6 milhões foram alocados para que não haja o aumento dos custos aeroviários e a diminuição do nível de segurança de voo. A adequada operação necessita de constante manutenção de equipamentos e sistemas, com implementação do plano de atualização de sistemas e equipamentos, a fim de evitar obsolescência dos meios de controle do tráfego aéreo e riscos à segurança do sistema aéreo, além do cumprimento de acordos firmados junto a organismos internacionais.

A Constituição Federal, no seu art. 142, prevê a participação das Forças Armadas na Garantia da Lei e da Ordem - GLO, a qual encontra-se disciplinada na Lei Complementar nº 97, de 1999, e no Decreto nº 3.897, de 2001. Há três espécies de atuação da GLO pelas Forças Armadas: GLO eleitoral - para garantir o livre exercício do voto e a regularidade das eleições, GLO preventiva - em eventos com participação estrangeira ou que tenham grande repercussão nacional ou internacional e GLO repressiva subsidiária e excepcional, - comoção interna ou grave perturbação da ordem pública, nos casos em que forem indisponíveis, inexistentes ou insuficientes o conjunto das Forças de Segurança Pública estadual, federal e do Distrito Federal, expressamente reconhecidos pelo Governador e Presidente da República. Para 2018, a GLO repressiva subsidiária e excepcional possui o montante de R\$ 133,1 milhões.

INVESTIMENTOS EM INFRAESTRUTURA

Os investimentos em infraestrutura têm sido fundamentais para o desenvolvimento e resgate da cidadania porque geram empregos e democratizam oportunidades. Além disso, são necessários para a retomada do crescimento econômico do país.

Para 2018, o PLOA reservou recursos a serem destinados a investimentos públicos estratégicos nos Orçamentos Fiscal e da Seguridade Social, com dotações para ações em três eixos e o setor de Defesa, conforme a Tabela 4.

Tabela 4 – Recursos destinados à infraestrutura, estruturados por eixos

(Em R\$ bilhões)

EIXO	PLOA 2018
<i>Infraestrutura Social e Urbana</i>	10,9
<i>Infraestrutura Logística</i>	10,1
<i>Infraestrutura Energética</i>	0,4
<i>Defesa</i>	4,5
TOTAL	25,9

Fonte: Secretaria de Orçamento Federal do Ministério do Planejamento, Desenvolvimento e Gestão (SOF/MP).

Os recursos em Infraestrutura Social e Urbana abrangem os investimentos com foco na melhoria das condições de vida da população nas cidades brasileiras, contemplando, além dos benefícios alcançados com a disponibilização de infraestrutura física, as dimensões sociais, urbanas e culturais. Para esse eixo estão previstos cerca de R\$ 10,9 bilhões. As ações impactam a vida cotidiana das pessoas, famílias, comunidades, cidades e regiões, com reflexo no desenvolvimento econômico, na promoção do bem-estar social e na garantia de direitos, e estão estruturadas nas seguintes áreas: educação, saúde, esporte, habitação, mobilidade urbana, saneamento, recursos hídricos, prevenção em áreas de risco, equipamentos urbanos e cultura. Os investimentos são realizados pela própria União e em parceria com governos estaduais, municipais, entidades urbanas e rurais, companhias estaduais e municipais e setor privado, que atendem ao conjunto dos municípios brasileiros. A partir desse conjunto de ações, os investimentos vêm transformando a vida de milhões de brasileiros, viabilizando: o acesso à moradia digna e aos serviços de abastecimento de água, a coleta e tratamento de esgoto sanitário; a destinação adequada de resíduos sólidos; a prevenção de desastres; oferta de água e energia elétrica; a melhoria dos serviços de transporte coletivo urbano; a recuperação de sítios históricos; e a oferta de equipamentos urbanos.

Nesse eixo, o Minha Casa, Minha Vida foi responsável por realizar o sonho da casa própria de mais de 3,5 milhões de famílias que tiveram suas casas entregues até o primeiro semestre de 2017. Lançado em 2009,

o seu objetivo é reduzir o déficit habitacional por meio de construção, aquisição ou reforma de unidades habitacionais urbanas e rurais, em especial as destinadas à população de baixa renda, e já contratou mais de 4,7 milhões de unidades em todo o país. Em 2018, estão previstos R\$ 5,2 bilhões em investimentos, com a expectativa de contratar mais 325 mil unidades habitacionais para atender as famílias com renda mensal de até R\$ 4.000,00, além de dar continuidade à execução de mais 600 mil, contratadas ou em fase de contratação, para famílias com renda mensal de até R\$ 1.800,00.

Ressalta-se também o Cartão Reforma, cujo objetivo é atuar na redução do déficit habitacional qualitativo, com atendimento às famílias que já possuem moradia, porém sofrem com inadequações. Criado pela Medida Provisória nº 751, de 2016, posteriormente convertida na Lei nº 13.439, de 2017, o subsídio visa beneficiar, até 2018, aproximadamente 135 mil famílias com renda mensal de até R\$ 2.811,00, por meio da concessão de subvenção econômica para a aquisição de materiais de construção destinados à reforma, ampliação ou conclusão de imóveis.

E na área de urbanização de assentamentos precários, o Governo Federal, por meio de parcerias com Estados, Distrito Federal, Municípios e entidades sociais, dará continuidade à execução de 722 operações que beneficiarão aproximadamente 1 milhão de famílias em todo o país, integrando ações de caráter urbanístico, habitacional, fundiário, social e ambiental.

Para a mobilidade urbana, estão previstos recursos para o apoio à implementação de empreendimentos estruturantes que proporcionem a melhoria da qualidade do transporte público e a redução do tempo de deslocamento das pessoas nas médias e grandes cidades brasileiras, além de regiões metropolitanas. Os recursos totalizam R\$ 728,2 milhões e destinam-se, sobretudo, a modos de transporte de alta e média capacidade, como metrô, Veículo Leve sobre Trilhos (VLT), monotrilho, trem urbano, BRT (Bus Rapid Transit) e BRS (Bus Rapid Service), além da implantação de corredores fluviais e exclusivos de ônibus, terminais de integração e demais intervenções que complementam o sistema de transporte urbano e facilitam o tráfego dos cidadãos.

As intervenções de saneamento melhoram a qualidade de vida nos centros urbanos por meio da oferta de ambientes mais salubres, observadas as compatibilidades com as políticas de proteção ambiental e de desenvolvimento local e regional. Nesse sentido, o PLOA 2018 prevê recursos da ordem de R\$ 1,1 bilhão para beneficiar famílias com o desenvolvimento de projetos relativos a esgotamento sanitário (coleta, tratamento e destinação final), abastecimento de água, proteção dos mananciais, despoluição de cursos d'água e ações de saneamento integrado. Dentre as ações previstas, serão destinados recursos para a implantação e melhoria de sistemas públicos de esgotamento sanitário e abastecimento de água em Municípios de até 50 mil habitantes, com maior foco em prevenção de doenças e agravos.

O Governo Federal também investirá na expansão da oferta de água em todo o país. As obras de infraestrutura hídrica ampliam o acesso da população à água nos mais diversos usos (consumo humano, dessedentação animal, agricultura irrigada e atividade industrial, entre outros), contribuindo para a expansão da atividade econômica e o desenvolvimento social. Neste momento em que regiões brasileiras sofrem com a escassez hídrica, a estratégia é priorizar os investimentos públicos em obras que viabilizem a integração entre regiões hidrográficas, rios, reservatórios e demais infraestruturas hídricas. Com a execução de obras estruturantes e reabilitação de infraestrutura existente, busca-se a expansão da disponibilidade e segurança hídrica, proporcionando o abastecimento a partir de fontes perenes.

Nesse contexto, o Projeto de Integração do Rio São Francisco é fundamental para o combate à escassez no Nordeste Setentrional, sendo a maior obra de infraestrutura hídrica do país, com recursos previstos no montante de R\$ 1,4 bilhão. O uso racional dos recursos hídricos é fundamental para a sustentabilidade hídrica dos rios. Por esse motivo, os investimentos na revitalização da Bacia do Rio São Francisco continuarão, de maneira a possibilitar a disponibilidade hídrica da bacia e recuperar áreas degradadas.

No que concerne à Prevenção em Áreas de Risco houve avanço na priorização de intervenções estruturais preventivas que visam minimizar ou mesmo eliminar os efeitos adversos de desastres naturais. Com esse objetivo, o Governo Federal vem atuando em três diferentes frentes de ação: drenagem em áreas urbanas; contenção de encostas; e contenção de cheias.

O Cidades Históricas abrange recursos destinados à preservação de sítios urbanos históricos protegidos pelo Instituto do Patrimônio Histórico e Artístico Nacional, auxiliando na geração de renda, agregação social e afirmação da identidade cultural das comunidades, e à Inclusão Digital, cujo objetivo é ampliar o acesso à internet em regiões remotas, aumentar a segurança na comunicação de dados e melhorar a interconectividade da rede brasileira com outros países.

Nesse eixo, está em fase de finalização o projeto do Satélite Geoestacionário de Defesa e Comunicações Estratégicas (SGDC), que visa ampliar o acesso de regiões remotas do país à internet de qualidade e conferir caráter exclusivo às comunicações de uso militar. Em 2018, haverá investimentos na infraestrutura de operação terrestre, uma vez que o Satélite foi lançado nesse ano.

Os investimentos no eixo Infraestrutura Logística objetivam ampliar a qualidade dos serviços de transporte para aumentar a competitividade da produção brasileira, fortalecendo a integração de cadeias produtivas e facilitando a circulação de pessoas e produtos em todo o território nacional. Além de contribuir para o crescimento da produção, criam empregos diretos e indiretos, funcionando como um dos grandes motores de expansão da economia brasileira. Nas cinco áreas que compõem este eixo (rodovias, ferrovias, portos, aeroportos e hidrovias), o planejamento e respectivas execuções ocorrem de forma complementar entre os diferentes modais e geram soluções logísticas integradas. Por 2018, estão previstos investimentos da ordem de R\$ 10,1 bilhões.

Os investimentos em rodovias, no valor de R\$ 6,3 bilhões, são decisivos para o transporte de pessoas e produtos, bem como para a integração regional, visto que aumentam a cobertura geográfica por meio de construções e pavimentações e mantêm os trechos pavimentados em condições adequadas, além de melhorar e ampliar as circunstâncias de rodagem e a segurança dos usuários com a manutenção e operação da malha rodoviária federal.

Para o transporte ferroviário está previsto R\$ 611,5 milhões, com foco no incremento qualitativo e quantitativo do transporte de cargas para escoamento da produção. Além disso, as obras ampliam a interação com o sistema portuário para otimizar a utilização da malha de transportes e reduzir custos.

Quanto ao modal aeroportuário, a aviação brasileira contribui para retomada do crescimento, o que impõe a necessidade de assegurar mais confiabilidade, minimizando riscos de acidentes e gargalos operacionais. Nesse sentido, o Governo Federal destinará, em 2018, R\$ 1,5 bilhão para modernizar e expandir a infraestrutura e os serviços aeroportuários, concentrando esforços em investimentos que assegurem a capacidade de operação, a segurança e o conforto de passageiros.

A atividade portuária, que contará com R\$ 562,2 milhões, é uma das principais indutoras do desenvolvimento brasileiro, além de ser crucial para o equilíbrio da balança comercial. Os empreendimentos priorizam as dragagens, as obras de acesso terrestre, a modernização portuária, a melhoria da gestão dos portos, do controle do tráfego de navios e a ampliação da eficiência logística. Essas ações contribuem para a competitividade dos produtos nacionais e a produtividade operacional e, com isso, dinamizam a economia e reduzem o “Custo Brasil”.

No setor hidroviário há, em andamento, estudos, projetos e obras que visam à melhoria da navegação das hidrovias com o intuito de elevar a participação desse modal na matriz de transporte do país e de contribuir para a expansão do comércio exterior.

No terceiro eixo, denominado Infraestrutura Energética, há investimentos previstos de R\$ 386,6 milhões, o qual no Orçamento Fiscal, objetiva garantir as pesquisas para a segurança energética visando, entre outras ações, a exploração e produção de petróleo e gás natural no pré e pós-sal. Contempla, ainda, ações de estudos e desenvolvimento nas áreas de geração de energia e mineração. No âmbito da ampliação de capacidade e domínio tecnológico, serão realizados investimentos de cerca de R\$ 316,6 milhões para implantação do Reator Multipropósito Brasileiro (RMB) destinado à produção de radioisótopos, com aplicação na medicina nuclear, na indústria, na agricultura e no meio ambiente; à ampliação da Unidade de Concentrado de Urânio em Caetité (BA), com vistas ao aumento da produção nacional; e à implantação do Projeto Sirius, por meio da construção de novo laboratório de luz síncrotron de 4ª geração voltada ao estudo de materiais em Campinas (SP).

Para o setor de Defesa serão investidos, no próximo exercício, recursos da ordem de R\$ 4,5 bilhões em projetos estratégicos das Forças Armadas e novos desafios tecnológicos e científicos nacionais. Destaca-se a aquisição de novos helicópteros de médio porte HX-BR, que já estão atendendo, simultaneamente, às três Forças, com unidades adicionais sendo construídas na cidade mineira de Itajubá, com transferência de tecnologia francesa.

No âmbito da Força Aérea Brasileira, está em curso o Projeto KC-X, uma nova aeronave de transporte de médio porte, em parceria com a Empresa Brasileira de Aeronáutica (Embraer), que criará melhores condições para o transporte militar, além de abrir novos mercados internacionais à indústria aeronáutica brasileira. Na mesma linha, cabe ressaltar a implantação do projeto de aquisição de caças Gripen NG, que permitirá a absorção de tecnologias, em parceria com o governo da Suécia, para fabricação de aeronaves de última geração cujo objetivo é proteger o território nacional.

No que tange à Marinha do Brasil, destacam-se os investimentos na área nuclear, pioneira no desenvolvimento de tecnologias para o domínio do ciclo do combustível nuclear, e na construção inteiramente nacional do reator do primeiro submarino brasileiro de propulsão nuclear. Também será dada a continuidade, em parceria com o governo francês, no desenvolvimento de submarinos. O projeto prevê a construção do submarino de propulsão nuclear de quatro submarinos convencionais, do estaleiro e da base naval em Itaguaí (RJ).

No Exército Brasileiro, menciona-se a implantação do Sistema Integrado de Fronteiras (Sisfron), com vistas a apoiar ações de vigilância nas fronteiras terrestres. A aquisição dos Blindados Guarani, produzidos no país, ampliará a capacidade de emprego das Forças Armadas em situações críticas. O Projeto Astros 2020, desenvolvido pela indústria nacional, aumentará a defesa terrestre, dotando o país de capacidade tecnológica na produção de sistemas de artilharia e defesa de longo alcance.

Capítulo 3

AVALIAÇÃO DAS NECESSIDADES DE FINANCIAMENTO DO GOVERNO CENTRAL

*Metodologia de Cálculo do Resultado Primário e Nominal dos
Orçamentos Fiscal e da Seguridade Social e Parâmetros Utilizados*

Resultado Primário das Empresas Estatais Federais - Metodologia de Cálculo

Pessoal e Encargos Sociais

Sistemas Previdenciários

METODOLOGIA DE CÁLCULO DO RESULTADO PRIMÁRIO E NOMINAL DOS ORÇAMENTOS FISCAL E DA SEGURIDADE SOCIAL E PARÂMETROS UTILIZADOS

Apresenta-se a avaliação das necessidades de financiamento do Governo Central, a qual discrimina os principais itens de receitas e despesas que afetam o cumprimento da meta de resultado primário. A Tabela 5 demonstra a evolução desses agregados e indica os resultados primário e nominal do Governo Central observados na execução de 2016, na Lei Orçamentária de 2017 e na reprogramação de 2017, e os implícitos no Projeto de Lei Orçamentária de 2018 (PLOA-2018).

Vale destacar que a meta de resultado primário para o PLOA 2018 constante da Lei nº 13.473, de 8 de agosto de 2017, Lei de Diretrizes Orçamentárias para 2018, LDO-2018, originalmente fixada em - R\$ 129,0 bilhões, foi alterada para R\$ 159,0 bilhões por meio da Lei nº 13.480, de 13 setembro de 2017.

Cumprir ressaltar, ainda, que o Banco Central do Brasil (BCB) é o responsável, ao final do exercício, pela apuração dos resultados primário e nominal para fins de verificação do cumprimento da meta fixada para o exercício.

A Necessidade de Financiamento do Setor Público (NFSP) refere-se à metodologia consagrada internacionalmente para avaliação de políticas fiscais, consistindo na soma entre o resultado primário do setor público não financeiro e a apropriação de juros nominais por competência. O resultado primário de determinado ente, por sua vez, diz respeito à diferença entre receitas e despesas primárias, em um período de tempo, e pode ser apurado por dois critérios:

- 1. *variação do nível de endividamento líquido do ente durante o período considerado; ou***
- 2. *soma dos itens de receitas e despesas.***

O primeiro critério, chamado “abaixo da linha”, é calculado pelo BCB e considerado o resultado oficial por fornecer também o nível de endividamento final obtido com a geração do superávit/déficit primário.

O segundo, denominado “acima da linha”, é acompanhado pela Secretaria do Tesouro Nacional do Ministério da Fazenda (STN/MF) e pela Secretaria de Orçamento Federal do Ministério do Planejamento, Desenvolvimento e Gestão (SOF/MP) e possibilita o controle dos itens que compõem o resultado, sendo fundamental para a elaboração dos orçamentos e do planejamento fiscal.

Tabela 5 - Demonstrativo dos resultados primário e nominal do Governo Central

DISCRIMINAÇÃO	REALIZADO 2016		LOA 2017		REPROGRAMAÇÃO 2017		PLOA 2018	
	MILHÕES % PIB R\$	% PIB	MILHÕES % PIB R\$	% PIB	MILHÕES % PIB R\$	% PIB	MILHÕES % PIB R\$	% PIB
I. RECEITA PRIMÁRIA TOTAL	1.314.952,9	21,14	1.422.815,5	20,86	1.372.462,7	20,68	1.456.468,9	20,43
I.1. Receita Administrada pela Secretaria da Receita Federal do Brasil (líquida de restituições e incentivos fiscais e exceto RGPS)	819.588,6	13,18	881.587,5	12,92	822.679,2	12,40	886.688,7	12,44
I.2. Arrecadação Líquida do Regime Geral da Previdência Social	358.137,3	5,76	381.109,5	5,59	375.590,1	5,66	403.426,0	5,66
I.3. Receitas Não Administradas pela Secretaria da Receita Federal do Brasil	137.226,9	2,21	160.118,5	2,35	174.193,3	2,62	166.354,1	2,33
II. TRANSFERÊNCIAS A ESTADOS E MUNICÍPIOS POR REPARTIÇÃO DE RECEITA (empenho liquidado)	220.959,3	3,55	225.938,6	3,31	218.839,6	3,30	235.072,8	3,30
II.1. Cide combustíveis	1.351,1	0,02	1.223,5	0,02	1.726,7	0,03	1.840,5	0,03
II.2. Exploração de Recursos Naturais	16.290,1	0,26	18.983,0	0,28	22.968,8	0,35	27.866,6	0,39
II.3. Contribuição do Salário Educação	11.830,4	0,19	12.531,9	0,18	12.156,2	0,18	12.951,8	0,18
II.4. FPE/FPM/IFI-EE	190.339,0	3,06	191.549,9	2,81	180.414,7	2,72	190.797,4	2,68
II.5. Demais	1.148,7	0,02	1.650,3	0,02	1.573,2	0,02	1.616,5	0,02
III. RECEITA LÍQUIDA DE TRANSFERÊNCIAS (I - II)	1.093.993,6	17,59	1.196.876,9	17,54	1.153.623,1	17,38	1.221.396,0	17,13
IV. DESPESA PRIMÁRIA TOTAL (empenho liquidado)	1.229.324,8	19,76	1.336.436,4	19,59	1.305.119,7	19,66	1.365.282,3	19,15
IV.1. Pessoal e Encargos Sociais	258.836,7	4,16	285.579,5	4,19	285.895,5	4,31	297.849,7	4,18
IV.2. Benefícios da Previdência	510.089,0	8,20	562.369,4	8,24	559.751,9	8,43	596.268,4	8,36
IV.3. Despesas Obrigatórias sem Controle de Fluxo	209.172,5	3,36	211.503,7	3,10	212.938,1	3,21	220.981,1	3,10
IV.3.1. Abono e Seguro Desemprego	55.703,9	0,90	57.440,7	0,84	60.003,2	0,90	62.587,1	0,88
IV.3.2. Anistiados	199,2	0,00	250,3	0,00	195,7	0,00	275,2	0,00
IV.3.3. Apoio Financeiro aos Municípios / Estados	2.900,0	0,05						
IV.3.4. Auxílio à CDE					11,2	0,00		
IV.3.5. Indenizações e Benefícios de Legislação Especial	558,9	0,01	785,8	0,01	757,7	0,01	723,9	0,01
IV.3.6. Benefícios de Prestação Continuada da LOAS / RMV	49.002,8	0,79	50.948,8	0,75	53.589,1	0,81	55.958,8	0,78
IV.3.7. Complemento do FGTS	5.974,2	0,10	5.596,1	0,08	5.162,4	0,08	5.459,7	0,08
IV.3.8. Créditos Extraordinários	4.011,3	0,06			182,2	0,00		
IV.3.9. Compensação ao RGPS pelas Desonerações da Folha	18.485,3	0,30	16.002,9	0,23	14.456,5	0,22	11.546,9	0,16
IV.3.10. Fundef / Fundeb - Complementação	12.544,7	0,20	13.969,8	0,20	13.037,4	0,20	14.054,3	0,20
IV.3.11. Fundo Constitucional do DF	1.158,3	0,02	2.313,7	0,03	1.546,7	0,02	1.655,3	0,02
IV.3.12. Legislativo/Judiciário/MPU/DPU	11.766,4	0,19	14.754,2	0,22	14.313,1	0,22	14.636,3	0,21
IV.3.13. Lei Kandir (LCs nº 87/96 e 102/00)	5.850,0	0,09	3.860,4	0,06	3.860,4	0,06	1.900,0	0,03
IV.3.14. Reserva de Contingência			0,7	0,00	0,7	0,00	13.945,1	0,20
IV.3.15. Sentenças Judiciais de Custeio e Capital	10.166,1	0,16	11.315,3	0,17	10.792,6	0,16	14.586,2	0,20
IV.3.16. Subsídios, Subvenções e Proagro	29.778,8	0,48	33.024,0	0,48	33.760,5	0,51	22.421,9	0,31
IV.3.17. Transferência ANA - Receitas Uso Recursos Hídricos	283,6	0,00	345,2	0,01	341,0	0,01	297,4	0,00
IV.3.18. Transferência Multas ANEEL (Acórdão TCU nº 3.389/2012)	788,8	0,01	895,7	0,01	927,9	0,01	933,0	0,01
IV.4. Obrigatórias com Controle de Fluxo	125.217,7	2,01	129.751,5	1,90	127.675,3	1,92	137.628,8	1,93
IV.5. Despesas Discricionárias	126.008,9	2,03	147.232,3	2,16	118.858,8	1,79	112.554,4	1,58
V. RESULTADO PRIMÁRIO - REGIME ORÇAMENTÁRIO (III - IV)	-135.331,3	-2,18	-139.559,5	-2,05	-151.496,6	-2,28	-143.886,3	-2,02
VI. OUTROS FATORES QUE AFETAM O RESULTADO	8.682,5	0,14	12.060,7	0,18	17.018,0	0,26	16.359,1	0,23

DISCRIMINAÇÃO	REALIZADO 2016		LOA 2017		REPROGRAMAÇÃO 2017		PLOA 2018	
	MILHÕES % PIB R\$	% PIB	MILHÕES % PIB R\$	% PIB	MILHÕES % PIB R\$	% PIB	MILHÕES % PIB R\$	% PIB
VI.1. Empréstimos Líquidos	379,9	0,01	1.329,6	0,02	1.821,5	0,03	1.424,2	0,02
VI.2. Subsídios implícitos e outras despesas extra-orçamentárias	8.302,6	0,13	10.731,2	0,16	15.196,5	0,23	14.934,9	0,21
VII. AJUSTE REGIMES CAIXA / ORÇAMENTÁRIO	-10.241,6	-0,16	12.627,9	0,19	9.514,6	0,14	1.245,4	0,02
VIII. RESULTADO PRIMÁRIO DO GOVERNO CENTRAL ACIMA DA LINHA (V-VI+VII)	-154.255,4	-2,48	-138.992,3	-2,04	-159.000,0	-2,40	-159.000,0	-2,23
IX. DISCREPÂNCIA ESTATÍSTICA/ AJUSTE METODOLÓGICO	-5.218,0	-0,08						
X. RESULTADO PRIMÁRIO DO GOVERNO CENTRAL ABAIXO DA LINHA (VIII + IX)	-159.473,4	-2,56	-138.992,3	-2,04	-159.000,0	-2,40	-159.000,0	-2,23
XI. META DE RESULTADO PRIMÁRIO DO GOVERNO CENTRAL	-170.496,0	-2,74	-139.000,0	-2,04	-159.000,0	-2,40	-159.000,0	-2,23
XII. JUROS NOMINAIS	-318.362,0	-5,12	-321.423,0	-4,71	-333.040,0	-5,02	-272.614,0	-3,82
XIII. RESULTADO NOMINAL DO GOVERNO CENTRAL (X + XIV)	-477.835,4	-7,68	-460.415,3	-6,75	-492.040,0	-7,41	-431.614,0	-6,05
XIV. RECEITAS FINANCEIRAS	1.520.934,3	24,45	1.992.615,7	29,21	1.992.615,7	30,02	2.044.368,7	28,67
XIV.1. Refinanciamento da Dívida	758.566,7	12,19	946.407,7	13,87	946.407,7	14,26	1.157.215,4	16,23
XIV.2. Emissão de Títulos	293.280,9	4,71	622.118,2	9,12	622.118,2	9,37	495.853,5	6,95
XIV.3. Operações Oficiais de Crédito	155.045,0	2,49	29.599,5	0,43	29.599,5	0,45	166.859,1	2,34
XIV.4. Remuneração das Disponibilidades do Tesouro	92.648,1	1,49	114.535,6	1,68	114.535,6	1,73	92.832,6	1,30
XIV.5. Demais	221.393,6	3,56	279.954,7	4,10	279.954,7	4,22	131.608,1	1,85
XV. DESPESAS FINANCEIRAS	1.211.189,8	19,47	1.853.056,3	27,16	1.853.056,3	27,92	1.900.482,5	26,65
XV.1. Juros e Encargos da Dívida	205.008,8	3,30	339.076,9	4,97	339.076,9	5,11	316.241,3	4,44
XV.2. Amortização da Dívida	925.331,6	14,88	1.383.191,3	20,28	1.383.191,3	20,84	1.462.585,9	20,51
XV.3. Demais	80.849,4	1,30	130.788,1	1,92	130.788,1	1,97	121.655,2	1,71

Elaboração: Secretaria de Orçamento Federal do Ministério do Planejamento, Desenvolvimento e Gestão.

As estimativas da NFSP estão compatíveis com a meta fiscal necessária para a estabilização da relação dívida/ PIB no médio prazo, conforme as atuais diretrizes de política fiscal e as mudanças ocorridas no cenário econômico. Assim, o PLOA-2018 pressupõe volumes de receitas compatíveis com a citada meta e de despesas necessárias ao funcionamento da máquina pública e a consecução das políticas de Governo.

O levantamento da NFSP evidencia o montante de receitas primárias, assim como de despesas primárias, obrigatórias e discricionárias. A partir das metas de resultado, do montante de receita previsto e da estimativa das despesas primárias obrigatórias, chega-se ao valor das despesas primárias discricionárias, ou seja, aquelas em que existe, efetivamente, margem de decisão alocativa. Assim, apresentam-se as metodologias e os valores das principais receitas e despesas primárias constantes do PLOA-2018, em valores correntes, e, em seguida, os principais indicadores econômicos utilizados para as estimativas.

No PLOA 2018, as receitas primárias atingem o montante de R\$ 1.456,5 bilhões, sendo R\$ 886,7 bilhões relativos à receita administrada pela Secretaria da Receita Federal do Brasil do Ministério da Fazenda (RFB/ MF), líquida de incentivos fiscais, R\$ 403,4 bilhões, à arrecadação líquida para o Regime Geral de Previdência Social (RGPS) e, R\$ 166,4 bilhões, às demais receitas primárias.

As receitas financeiras são aquelas que não alteram o endividamento líquido do Governo (setor público não financeiro) no exercício financeiro correspondente, uma vez que criam obrigação ou extinguem um direito, ambos de natureza financeira, no setor privado interno e/ou externo. São adquiridas no mercado financeiro, decorrentes da emissão de títulos, da contratação de operações de crédito por organismos oficiais, de aplicações financeiras da União (juros recebidos, por exemplo) e outras.

Para 2018, o PLOA considera um total de R\$ 2.044,4 bilhões em receitas financeiras. Desse total, R\$ 1.157,2 bilhões referem-se a captações para refinanciamento do estoque da dívida, R\$ 495,9 bilhões relacionados à emissão de títulos, R\$ 166,9 bilhões referentes ao retorno das operações oficiais de crédito (amortizações e juros), R\$ 92,8 bilhões na remuneração das disponibilidades do Tesouro Nacional e R\$ 131,6 bilhões relacionados a demais receitas financeiras, como as obtidas por meio de operações de crédito, remunerações a depósitos bancários, resultado do banco central, entre outras.

No que diz respeito às despesas, a apuração do resultado primário é realizada considerando-se apenas os gastos primários, que excluem as despesas não primárias, as quais não pressionam o resultado primário nem alteram o endividamento líquido do setor público não financeiro no exercício e correspondem, principalmente, ao pagamento de juros, encargos e amortização de dívidas, à concessão de empréstimos e financiamentos, à aquisição de títulos de crédito e representativos de capital integralizado e às reservas de contingência, com exceção do montante considerado primário.

Para o PLOA-2018, o valor total das despesas primárias do Governo Central, consideradas sob a ótica do regime orçamentário, é de R\$ 1.600,4 bilhões, sendo R\$ 235,1 bilhões destinados às transferências constitucionais e legais por repartição de receita, R\$ 297,8 bilhões para gastos com pessoal e encargos sociais, R\$ 596,3 bilhões para benefícios previdenciários, R\$ 221,0 bilhões para as despesas obrigatórias com controle de fluxo, R\$ 137,6 bilhões para as despesas com controle de fluxo do Poder Executivo e R\$ 112,5 bilhões para as despesas discricionárias. A esses valores, acrescentam-se R\$ 16,4 bilhões de despesas financeiras e extraorçamentárias com impacto primário.

Os Orçamentos Fiscal e da Seguridade Social discriminam a despesa por unidade orçamentária, detalhada por categoria de programação, em seu menor nível, especificando, entre outros atributos, o identificador de resultado primário a fim de facilitar a respectiva apuração.

RECEITA PRIMÁRIA TOTAL

A projeção da receita primária para 2018, no montante de R\$ 1,456 trilhão, com acréscimo de 5,5% em relação à estimativa atualizada para o ano de 2017, adotou como base de cálculo os valores arrecadados de agosto/2016 a julho/2017, com os devidos ajustes, utilizando-se os parâmetros relacionados à atividade econômica, aos índices de preço e à taxa de câmbio projetados pela Secretaria de Política Econômica do Ministério da Fazenda (SPE/MF), em 11 de setembro de 2017.

Dentre os parâmetros, destacam-se: a) o crescimento real da economia (estimado em 2,0% para 2018); b) a inflação acumulada apurada pelo IPCA (4,2% para 2018) e pelo IGP-DI (4,5% para 2018); c) a expansão na

quantidade importada, sem combustível (13,1% para 2018); d) a variação da massa salarial nominal (6,1% em 2018); e e) a variação média na Taxa Média de Câmbio Real/Dólar (3,4% em 2018).

As receitas primárias do Governo Central referem-se, predominantemente, às receitas correntes, e são classificadas conforme os seguintes grupos:

RECEITAS ADMINISTRADAS PELA RFB/MF

Incluem os impostos e as principais contribuições, tanto sociais quanto de intervenção no domínio econômico, arrecadadas pela União e administradas pela RFB/MF. As estimativas dessas receitas são influenciadas por indicadores de preço, como inflação, taxa de câmbio e taxa de juros; indicadores de quantidade, como variação no Produto Interno Bruto (PIB), volume de vendas e de importações; e efeitos decorrentes de alterações na legislação tributária e de medidas de caráter administrativo.

Estima-se para o ano de 2018 que as receitas administradas pela Secretaria da Receita Federal do Brasil do Ministério da Fazenda (RFB/MF), líquidas de restituições e incentivos fiscais, e excluídas as receitas do Regime Geral de Previdência Social (RGPS), totalizem R\$ 886,7,0 bilhões.

ARRECADAÇÃO LÍQUIDA PARA O RGPS

Refere-se à arrecadação da Contribuição dos Empregadores e Trabalhadores para a Seguridade Social, prevista na alínea “a” do inciso I e no inciso II do art. 195 da Constituição Federal, deduzidos os valores transferidos a terceiros, principalmente aos órgãos do chamado Sistema “S”. Uma vez que tal receita é relativa às contribuições sociais do empregador incidentes sobre a folha salarial e dos trabalhadores, o parâmetro mais importante para sua estimativa é o crescimento da massa salarial nominal, índice que varia em função da população economicamente ativa com carteira de trabalho assinada e do rendimento nominal médio desse grupo de trabalhadores, ambos apurados pela Pesquisa Nacional por Amostra de Domicílios Contínua (PNAD Contínua), do Instituto Brasileiro de Geografia e Estatística (IBGE). Ademais, o reajuste do teto de contribuição e o valor do salário mínimo também exercem influência sobre tal projeção.

Compõe, ainda, as receitas do RGPS, o valor correspondente à estimativa de renúncia previdenciária decorrente da alteração da alíquota das contribuições previdenciárias sobre a folha de salários de diversos setores econômicos, de forma a não afetar a apuração do resultado financeiro do RGPS, conforme estabelecido do inciso IV do art. 9º da Lei nº 12.546, de 14 de dezembro de 2011, a qual determina que a União compense o Fundo do Regime Geral de Previdência Social por essas desonerações.

Ressalta-se também que as receitas relativas aos setores que foram beneficiados com tal desoneração têm a contribuição calculada sobre o faturamento das empresas, e não mais sobre a folha de salários.

A estimativa das receitas previdenciárias para o exercício de 2018, líquida dos valores correspondentes às transferências ao “Sistema S”, totaliza R\$ 391,9 bilhões. Para tanto, adotou-se como base de cálculo os valores arrecadados de agosto/2016 a julho/2017. Além da previsão normal, considerou-se um aporte de R\$ 11,5 bilhões previsto para compensar as desonerações da folha de pagamento. Desse modo, o total de receitas previstas para o Fundo do Regime Geral de Previdência Social é de R\$ 403,4 bilhões.

RECEITAS ADMINISTRADAS POR OUTROS ÓRGÃOS

Concessões e Permissões: compõem-se de todas as concessões e permissões da União para que empresas privadas explorem determinados serviços, tais como nos setores de telecomunicações, petróleo, transportes e energia elétrica. O valor programado para 2018, no montante de R\$ 18,9 bilhões, é calculado em função da expectativa de ingresso de recursos dos serviços já concedidos e a conceder, conforme cronograma elaborado pelas respectivas agências reguladoras e por outros órgãos. Entre as novas concessões, destacam-se: novos contratos de concessão de usinas hidrelétricas, com previsão de R\$ 12,2 bilhões; concessão de aeroportos, cuja previsão de receita a ser auferida na ocasião da assinatura dos contratos é de R\$ 3,7 bilhões; concessão da Loteria Instantânea (Lotex), no valor de R\$ 958,0 milhões; e concessão ferroviária, com R\$ 274,0 milhões.

Dividendos e Participações: consideram-se as projeções de todos os pagamentos a serem efetuados pelas empresas estatais controladas pela União e pelas empresas em que a União tenha participação acionária, a título de remuneração do capital investido pelo Governo Federal, totalizando R\$ 6,8 bilhões.

Exploração de Recursos Naturais: parcelas recebidas pela exploração de petróleo, xisto, gás natural, outros recursos minerais e hídricos para geração de energia elétrica, incluídos os royalties devidos pela Itaipu Binacional ao Brasil. Nesses casos, variáveis como o volume de produção e o preço internacional do barril de petróleo, a quantidade de energia gerada e seu preço são fundamentais para a estimativa dessas receitas. Projeta-se um montante total de R\$ 44,9 bilhões, com destaque para as advindas da compensação pela exploração do petróleo, que somam R\$ 38,4 bilhões. Para 2018, foi incluída a previsão de comercialização de óleo e gás natural destinados à União nos contratos de partilha de produção e nos Acordos de Individualização da Produção (AIPs), relativos às áreas unitizáveis, totalizando R\$ 506,0 milhões. Ademais, o valor da Compensação Financeira pela Exploração de Recursos Minerais foi revista de acordo com as regras da Medida Provisória nº 789, de 25 de julho de 2017.

Receitas Próprias: receitas arrecadadas diretamente pelos órgãos públicos da Administração direta ou indireta, em decorrência, principalmente, da prestação de serviços e de convênios. Assim como as receitas tributárias e de contribuições, são preponderantemente influenciadas pelo crescimento do PIB e da inflação. Estima-se um total de R\$ 14,4 bilhões para 2018.

Contribuição do Salário-Educação: contribuição social recolhida das empresas em geral e das entidades públicas e privadas vinculadas ao Regime Geral de Previdência Social, destinada ao financiamento de programas, projetos e ações voltados para a educação básica pública e que também pode ser aplicada na educação especial, desde que vinculada à educação básica. O PLOA 2018 projeta uma arrecadação de R\$ 21,6 bilhões.

Contribuição para o Regime Próprio de Previdência dos Servidores Públicos: contribuição social do servidor público de qualquer dos Poderes da União, incluídas suas autarquias e fundações, para a manutenção do respectivo regime próprio de previdência social, cuja projeção é de R\$ 15,9 bilhões, incluindo o impacto da revisão da alíquota para 14%.

Operações com Ativos: considera a expectativa de venda de ativos da União, como cessão do direito de operacionalização da folha de pagamentos e participações societárias, no montante de R\$ 2,5 bilhões.

Demais receitas: constituem receitas vinculadas a órgãos específicos e às suas despesas, num total de R\$ 35,9 bilhões.

Esse conjunto de receitas representa um montante de R\$ 166,1 bilhões para 2018, com redução em relação à estimativa atualizada para 2017 de aproximadamente 4,9%. Dentre os principais parâmetros que influenciam essa previsão, destacam-se as variações acumuladas esperadas para o PIB, a Massa Salarial Nominal, o IGP-DI, o IPCA e o Câmbio.

OBSERVAÇÃO ACERCA DAS REGRAS PARA DISTRIBUIÇÃO DAS RECEITAS DE PETRÓLEO, GÁS NATURAL E OUTROS HIDROCARBONETOS FLUIDOS

Mudanças legais e decisões judiciais levaram, nos últimos anos, a algumas modificações importantes na distribuição de recursos derivados de petróleo, gás natural e outros hidrocarbonetos fluidos. Neste contexto, destaca-se a incerteza inerente à interpretação da Lei nº 12.734, de 30 de novembro de 2012, vis-à-vis a medida cautelar deferida na ADI nº 4917 MC/DF pelo Supremo Tribunal Federal.

A Lei nº 12.734, de 2012, provocou uma série de mudanças na repartição daqueles recursos. Em função disso, o Governador do Estado do Rio de Janeiro ajuizou, em 2013, uma Ação Direta de Inconstitucionalidade contra as novas regras de repartição. A medida cautelar, presente na ADI, foi deferida pelo STF.

Até o Orçamento de 2017, o Poder Executivo, com base na interpretação da Advocacia-Geral da União-AGU, exarada no Parecer nº 21/2014/SGS/AGU, de 25 de agosto de 2014, vinha alocando os recursos da União conforme os ditames da Lei nº 12.734, de 2012, e os recursos dos entes federados de acordo com o estabelecido na Lei nº 9.478, de 6 de agosto de 1997.

O referido parecer da AGU indica que a alocação dos recursos da União, conforme no Fundo Social, como feito entre 2015 e 2017, poderia ser realizado por meio de julgamento de conveniência e oportunidade pelo Poder Executivo. A partir da elaboração do Orçamento de 2018, julgou-se mais prudente alocar tais recursos segundo a destinação prevista na Lei nº 9.478, de 1997, a fim de compatibilizar o Orçamento com a efetiva arrecadação.

MEDIDAS LEGISLATIVAS E ADMINISTRATIVAS

Foram consideradas, na projeção de receitas, as seguintes medidas administrativas e legislativas em tramitação:

Tabela 6 - Medidas Legislativas

MEDIDAS PROPOSTAS	TRIBUTOS	IMPACTO BRUTO (R\$ milhões)
1) Ajustes no Imposto de Renda sobre Fundos de Investimento e operações em bolsa de valores de mercadorias e futuros	IRRF - Capital	10.384,0
2) Reoneração da Folha	Receita Previdenciária	8.370,9
3) Redução da COFINS em função da reoneração da folha	COFINS	-2.549,3
4) Aumento da alíquota da CPSS para 14%	Contribuição do Servidor	2.112,6
	Contribuição Patronal	2.759,0

Fontes: Secretaria da Receita Federal do Brasil – RFB do Ministério da Fazenda (Medidas 1 a 3) / SOF (Medida 4).

1. Ajustes no Imposto de Renda sobre Fundos de Investimento e operações em bolsa de valores, de mercadorias e futuros

O principal impacto arrecadatário desta medida deriva da mudança nas regras tributárias que regem os fundos de investimento.

Os fundos de investimento fechados apresentam uma sensível vantagem tributária quando comparados com os abertos, uma vez que, nos fechados, não ocorre a antecipação semestral do imposto de renda, conhecida como “come-cotas”. O recolhimento do tributo nestes fundos, portanto, se restringe ao momento do resgate.

A medida do governo busca equiparar as regras de tributação entre fundos abertos e fechados, o que aumentaria a incidência tributária sobre os fundos fechados e acarretaria acréscimo na arrecadação do imposto de renda.

2. Reoneração da folha

A medida revoga a contribuição previdenciária incidente sobre a receita bruta – CPRB de que tratam os arts. 7º, 7º-A, 8º, 8º-A, 9º e 10 da Lei nº 12.546, de 14 de dezembro de 2011, para alguns setores da economia. A incidência desta contribuição sobre o faturamento reduzia a arrecadação tributária e pressionava as contas da previdência social. A revogação, portanto, reduz o gasto tributário e, consequentemente, estimula a arrecadação.

Cabe acrescentar que, com a medida de reoneração da folha, a Secretaria do Tesouro Nacional será capaz de reduzir o montante aportado ao RGPS a título de compensação pelas desonerações.

3. Redução da COFINS em função da Reoneração da Folha

A medida prevê a revogação da alíquota adicional de 1% da COFINS- Importação, prevista no § 21 do art. 8º da Lei 10.865, de 30 de abril de 2004, na redação dada pelo art. 12 da Lei nº 12.844, de 19 de julho de 2013.

A instituição daquele adicional buscava compensar a perda de arrecadação decorrente da instituição da contribuição previdenciária sobre o faturamento de empresas fabricantes dos produtos constantes do Anexo I da Lei nº 12.546, de 14 de dezembro de 2011.

A revogação da contribuição sobre o faturamento tornará desnecessária essa compensação. Assim, o governo propõe revogar também o adicional da COFINS - Importação incidente sobre o produto importado, em cumprimento às regras da Organização Mundial do Comércio.

4. Aumento da alíquota da CPSS para 14%

A Contribuição para o Plano de Seguridade Social do Servidor (CPSS) recai sobre servidores públicos dos três Poderes da União, incluídas suas autarquias e fundações. Atualmente, no caso de servidores ativos que tenham ingressado no serviço público antes da data de instituição do regime de previdência complementar e que não tenham aderido ao mencionado regime posteriormente, recolhe-se 11% sobre o total da base de contribuição, conforme o art. 4º da Lei nº 10.887 de 2004. No caso dos demais servidores ativos, incide 11% sobre a parcela da base de contribuição que não exceder ao limite máximo dos benefícios do regime geral de previdência social. Por fim, aos inativos cabe a alíquota de 11% sobre os proventos e pensões que superem o teto previdenciário, tal qual previsto no art. 6º da referida lei.

A medida legal que foi incorporada na Lei Orçamentária e que implica aumento na arrecadação prevista consiste na alteração das alíquotas desta contribuição. A alíquota mudaria de 11% para 14%, no caso de rendas, pensões e proventos superiores ao teto previdenciário. A incidência sobre valores inferiores ao teto, por sua vez, permaneceria inalterada.

TRANSFERÊNCIAS A ESTADOS, DISTRITO FEDERAL E MUNICÍPIOS POR REPARTIÇÃO DE RECEITA

Integram este item as Transferências Constitucionais e Legais a Estados, aos Municípios e ao Distrito Federal provenientes das receitas do Imposto de Renda (IR), do Imposto sobre Produtos Industrializados (IPI), do Imposto sobre Operações de Crédito, Câmbio e Seguros (IOF) incidentes sobre o ouro ativo financeiro ou instrumento cambial (IOF-Ouro), do Imposto sobre a Propriedade Territorial Rural (ITR), da Contribuição de Intervenção no Domínio Econômico incidente sobre Combustíveis (Cide-combustíveis), da Contribuição do Salário-Educação, da Contribuição Provisória sobre Movimentações Financeiras (CPMF), da Exploração de Recursos Naturais, da receita de Concursos de Prognósticos, de Concessões de Florestas Nacionais e das receitas patrimoniais de Foro e Taxa de Ocupação.

Cumpra esclarecer que a metodologia empregada para mensuração do resultado primário requer que as despesas sejam estimadas pelo regime contábil de caixa, diferentemente das constantes do orçamento, as quais são programadas considerando o regime orçamentário em que as despesas públicas são reconhecidas quando da emissão da nota de empenho.

Para compatibilizar esses diferentes critérios, é necessário alguns ajustes que, no caso dos Fundos de Participação, exceto o equivalente aos 2% adicionais do Fundo de Participação dos Municípios (FPM), instituídos pelas Emendas Constitucionais nº 55, de 20 de setembro de 2007, e nº 84, de 2 de dezembro de 2014, e da CIDE – Combustíveis são calculados pela diferença estimada entre os recursos a serem arrecadados no último decêndio do mês de dezembro de 2017 e repassados em 2018, e os de 2018, a serem repassados em 2019. O valor desse ajuste para 2018 é de R\$ 319,5 milhões.

DESPESA PRIMÁRIA TOTAL

As despesas primárias correspondem à oferta de serviços públicos à sociedade e são classificadas como obrigatórias ou discricionárias. Há ainda um outro grupo considerado para o cálculo da Necessidade de Financiamento do Setor Público (NFSP), constituído pelos impactos de operações que não constam dos Orçamentos Fiscal e da Seguridade Social, mas afetam a apuração do resultado primário do Governo Central.

A seguir, apresenta-se a composição dos principais itens de despesa primária:

PESSOAL E ENCARGOS SOCIAIS

Dispêndios com pessoal civil e militar do Governo Central, incluindo ativos, inativos e pensionistas, bem como precatórios alimentícios fixados para o período. Engloba a despesa classificada no grupo de natureza de despesa Pessoal e Encargos Sociais, exceto a despesa com encargos sociais da União para o Regime Próprio de Previdência que, desde meados de 2004, é classificada como despesa financeira.

O valor deste item é ajustado para o regime de caixa mediante incorporação da diferença entre os valores orçamentários de algumas despesas da folha de pagamento projetados para o mês de dezembro dos exercícios financeiros de 2017 e 2018, haja vista que são empenhadas e liquidadas em dezembro de cada ano (despesa reconhecida de acordo com o regime orçamentário), mas pagas efetivamente apenas em janeiro do ano seguinte. A estimativa desse ajuste para 2018 é de R\$ 926,0 milhões.

BENEFÍCIOS DA PREVIDÊNCIA SOCIAL

Engloba os benefícios que compõem o RGPS, como aposentadorias, pensões, demais auxílios, sentenças judiciais e a despesa relativa à compensação entre os regimes de previdência. Os parâmetros que mais influenciam a estimativa desses gastos são o crescimento vegetativo dos benefícios e o Índice Nacional de Preços ao Consumidor (INPC) apurado pelo IBGE, além do reajuste do salário mínimo, que foi estimado conforme regra estabelecida no art. 1º da Lei nº 13.152, de 29 de julho de 2015, a qual consiste na variação do INPC acumulada no ano de 2017, estimada em

3,10%, mais a taxa de crescimento real do PIB apurada pelo IBGE para o período de 2016 a título de aumento real, o que nesse caso não será concedido, pois foi de -3,59%. Desse modo, o salário mínimo previsto para 2018 está estimado em R\$ 965,0, refletindo um aumento de 3,00% frente ao valor vigente em 2017 de R\$ 937,00.

DESPESAS OBRIGATÓRIAS SEM CONTROLE DE FLUXO DO PODER EXECUTIVO

Referem-se às despesas de execução obrigatória, excetuadas as Transferências Constitucionais e Legais a Estados, Distrito Federal e Municípios, Pessoal e Encargos Sociais e Benefícios Previdenciários. Os principais itens relacionados a esse grupo de despesa são: seguro-desemprego e abono salarial; sentenças judiciais; complementação da União ao Fundo de Manutenção e Desenvolvimento da Educação Básica e de Valorização dos Profissionais da Educação (Fundeb); benefícios da Lei Orgânica de Assistência Social (LOAS) e da Renda Mensal Vitalícia (RMV); indenizações relativas ao Programa de Garantia da Atividade Agropecuária (Proagro); os Subsídios e as Subvenções Econômicas.

DESPESAS OBRIGATÓRIAS COM CONTROLE DE FLUXO DO PODER EXECUTIVO

No que se refere às despesas obrigatórias com controle de fluxo, consideram-se, nesse grupo, as despesas obrigatórias com benefícios aos servidores, bem como determinadas ações e programas obrigatórios na área da saúde e educação, além dos montantes para atendimento do Bolsa-Família, conforme tabela a seguir:

Tabela 7 - Despesas obrigatórias com controle de fluxo

	PLOA (R\$ MILHÕES)
Auxílio a Servidores	13.512,2
Bolsa Família	28.665,7
Demais	5.640,8
Educação	6.439,5
Saúde	83.370,6
Total	137.628,8

Fonte: Secretaria de Orçamento Federal do Ministério do Planejamento, Desenvolvimento e Gestão.

DESPESAS DISCRICIONÁRIAS

Classificam-se sob esse conceito as despesas primárias relativas aos identificadores de Resultado Primário 2 e 3, sobre as quais há flexibilidade quanto ao momento de sua execução no âmbito dos Poderes Executivo, Legislativo e Judiciário, do Ministério Público da União (MPU) e da Defensoria Pública da União (DPU). Ademais, os Poderes possuem a discricionariedade de alocação das dotações orçamentárias dessas despesas de acordo com suas metas e prioridades. Caso seja necessária a limitação de empenho e movimentação financeira para cumprimento da meta fiscal, essa limitação recairá sobre este item de despesa, de acordo com o que estabelece o art. 9º da Lei de Responsabilidade Fiscal (LRF).

Na elaboração orçamentária, assume-se a hipótese de que o montante de despesas discricionárias provenientes de exercícios anteriores, a serem pagas em 2018, assim como das demais despesas obrigatórias, exceto despesas com Pessoal e Encargos Sociais e Transferências a Estados, aos Municípios e ao Distrito Federal, seja o mesmo

de despesas no regime orçamentário deste exercício a serem pagas em 2019. Assim, o impacto pelo regime orçamentário dessas despesas e pelo regime de caixa é o mesmo, não se apurando nenhum ajuste.

OUTROS FATORES QUE AFETAM O RESULTADO PRIMÁRIO

O primeiro conjunto dessas operações se refere ao resultado líquido entre desembolsos e amortizações, sendo positivo em R\$ 1.141,8 milhões no âmbito do Programa de Financiamento às Exportações (Proex) e em R\$ 282,4 milhões no Programa Nacional de Fortalecimento da Agricultura Familiar (Pronaf). Impacta o resultado primário o custo de fabricação de cédulas e moedas, no valor de R\$ 881,0 milhões.

Também é computada nesse item a estimativa do impacto primário dos financiamentos realizados com os recursos do Fundo Constitucional de Financiamento do Norte (FNO), do Fundo Constitucional de Financiamento do Nordeste (FNE) e do Fundo Constitucional de Financiamento do Centro-Oeste (FCO), que corresponde à diferença entre a Taxa de Juros de Longo Prazo (TJLP) e à rentabilidade dos fundos (disponibilidades e carteira de crédito) aplicada ao patrimônio desses, ou seja, equivale à diferença entre o patrimônio de referência, corrigido pela TJLP, e o patrimônio efetivo estimado. Para 2018, de acordo com essa metodologia, a projeção do subsídio aos Fundos em questão perfaz R\$ 8.771,0 milhões.

Em 2017, foi incluído nesse grupo de despesas o impacto primário decorrente das operações de concessão de financiamento no âmbito do Programa de Financiamento Estudantil – FIES. Ao longo deste ano, a Secretaria do Tesouro Nacional e o Banco Central do Brasil intensificaram os trabalhos acerca das potenciais causas da discrepância estatística entre o resultado primário apurado pela STN (acima da linha) e pelo BCB (abaixo da linha). O FIES foi identificado como principal causa dessa discrepância, e, como resultado, a STN passa a incluir item específico para explicitar o impacto primário do FIES no Resultado do Tesouro Nacional, e, conseqüentemente, na programação financeira. Para 2018, projeta-se que a despesa com impacto primário do FIES totalizará R\$ 5.282,9 milhões.

PARÂMETROS

Os principais parâmetros macroeconômicos, definidos pela Secretaria de Política Econômica do Ministério da Fazenda (SPE/MF) e utilizados nas estimativas de receitas e despesas constantes no PLOA-2018, são apresentados a seguir:

Tabela 8 - Parâmetros Macroeconômicos

PIB			MERCADO DE TRABALHO - VAR. MÉDIA S/ANO ANTERIOR			
R\$ milhões	Var. Real	Deflator	Massa Salarial Nominal	Ocupação	PEA	Rend. Nominal
7.130.393	2,0%	5,3%	6,1%	0,7%	1,7%	5,4%

INFLAÇÃO - IGP/DI		INFLAÇÃO - IPCA		CÂMBIO - TAXA MÉDIA	
Var. Média	Var. Acum.	Var. Média	Var. Acum.	Variação	R\$ / US\$
3,0%	4,5%	4,2%	4,2%	3,4%	3,29

Fonte: SPE/MF.

NOVO REGIME FISCAL

Conforme previsto no art.10, inciso VII da Lei de Diretrizes Orçamentárias de 2018 (LDO-2018), o Projeto de Lei de Orçamentária de 2018 (PLOA-2018) foi elaborado de forma compatível com os limites de que trata o art. 107 do Ato das Disposições Constitucionais Transitórias – ADCT, que instituiu o Novo Regime Fiscal.

Resumidamente, o Novo Regime Fiscal busca estabelecer uma trajetória para o gasto público primário da União enquanto vigorar, por meio da fixação do limite com base na execução da despesa do ano anterior, corrigida pela inflação. Determinados itens são excluídos, alguns por constituírem mera transferência de receita a outros entes (como os Fundos de Participação dos Estados e Municípios), ou despesas extraordinárias e pontuais, como capitalização de empresas públicas, custeio de processos eleitorais ou créditos extraordinários ao orçamento.

Assim sendo, na elaboração do PLOA-2018, além da meta fiscal estabelecida para o Governo Central de déficit de R\$ 159,0 bilhões, foi considerado como limite para as despesas primárias os principais parâmetros estabelecidos no artigo 107 do ADCT, incluído pela Emenda Constitucional nº 95, de 2016. De forma geral, para se obter aquele limite, aplicou-se ao teto dos gastos de 2017 a projeção oficial de inflação medida pelo Índice Nacional de Preços ao Consumidor Amplo (IPCA) do período de julho/2016 a junho/2017, no valor de 3,0%.

Seguem tabelas 9, 10, 11, 12 e 13, contendo demonstrativo do cálculo do limite para as despesas primárias considerado no PLOA-2018. Vale ressaltar que, muito embora a PEC estabeleça limites para cada Poder da União separadamente, o PLOA-2018 considerou o limite geral da União, bem como a compensação aos Demais Poderes, conforme o § 7º do art. 107 do ADCT.

Tabela 9 - Base para projeção do limite para as Despesas Primárias no PLOA 2018

R\$1,00	
A. Teto dos Gastos 2017	1.308.621.992.576
B. IPCA (jul/2016 a jun/2017)	3,00%
C. Limite 2018 para União [A x B]	1.347.880.652.354

Elaboração: Secretaria de Orçamento Federal do Ministério do Planejamento, Desenvolvimento e Gestão.

Tabela 10 - Demonstrativo art. 107 da EC 95/2016

R\$1,00	
(+) TOTAL DE DESPESAS PRIMÁRIAS	1.600.355.179.525
(-) DESPESAS PRIMÁRIAS NÃO SUJEITAS A LIMITES INDIVIDUALIZADOS (art. 107, § 6º, da EC 95/2016)	268.078.431.117

R\$1,00	
Transf. Interg. Repartição de Receita	234.804.101.715
FCDF	13.517.620.751
Pleitos Eleitorais	1.081.737.155
Complementação ao FUNDEB	14.054.309.473
Aumento de Capital em Estatais	4.620.662.022
(=) DESPESAS PRIMÁRIAS AUTORIZADAS SUJEITAS A LIMITES INDIVIDUALIZADOS (art. 107, § 4º da EC 95/2016)	1.332.276.748.409
(+) VALOR NÃO PROGRAMADO NO ÂMBITO DO PODER EXECUTIVO (art. 111, inciso II da EC 95/2016)	170.714.610
(=) VALOR DA PROGRAMAÇÃO ORÇAMENTÁRIA	1.332.447.463.018
(+) Ajuste Caixa/Competência (Float Pessoal)	-925.956.781
(+) Demais Operações que afetam o resultado primário	16.359.146.117
Fabricação de cédulas e moedas	881.000.000
Subsídios aos fundos constitucionais	8.771.005.167
Operações net lending	6.707.140.950
PROEX/PRONAF	1.424.206.606
FIES	5.282.934.344
(=) LIMITE GLOBAL PARA VERIFICAÇÃO CUMPRIMENTO PEC 95 (art. 107, § 10, da EC 95/2016)	1.347.880.652.354

Elaboração: Secretaria de Orçamento Federal do Ministério do Planejamento, Desenvolvimento e Gestão.

Tabela 11 - Demonstrativo da Despesa Primária por Poder

DISCRIMINAÇÃO	LIMITE 2017	2017 CORRIGIDO POR IPCA 3,0%	LIMITE 2018	COMPENSAÇÃO
	[A]	[B]	[C]	[D] = [C] - [B]
TOTAL GERAL	1.308.621.992.576	1.347.880.652.354	1.347.880.652.354	0
PODER EXECUTIVO	1.252.375.889.495	1.289.947.166.180	1.287.843.076.071	-2.104.090.110
DEMAIS PODERES	56.246.103.081	57.933.486.173	60.037.576.283	2.104.090.110
PODER JUDICIÁRIO	38.613.065.132	39.771.457.086	41.520.040.270	1.748.583.184
Supremo Tribunal Federal	579.440.678	596.823.899	663.871.843	67.047.944
Superior Tribunal de Justiça	1.363.383.213	1.404.284.709	1.404.284.709	0
Justica Federal	9.972.477.364	10.271.651.685	10.595.371.290	323.719.605
Justica Militar da União	490.507.132	505.222.346	512.737.449	7.515.103
Justica Eleitoral	6.638.593.247	6.837.751.044	6.937.390.253	99.639.209
Justica do Trabalho	16.985.398.153	17.494.960.098	18.715.565.160	1.220.605.062
Justica do DF e Territórios	2.406.035.523	2.478.216.589	2.478.216.589	0
Conselho Nacional de Justiça	177.229.822	182.546.717	212.602.977	30.056.260
PODER LEGISLATIVO	11.309.281.953	11.648.560.411	11.896.307.963	247.747.552
Câmara dos Deputados	5.432.090.527	5.595.053.242	5.785.911.062	190.857.820
Senado Federal	3.998.474.185	4.118.428.411	4.146.539.550	28.111.139
Tribunal de Contas da União	1.878.717.241	1.935.078.758	1.963.857.351	28.778.593
MINISTÉRIO PÚBLICO DA UNIÃO	5.830.911.222	6.005.838.559	6.069.487.345	63.648.786
Ministério Público da União	5.755.536.568	5.928.202.665	5.981.918.406	53.715.741
Conselho Nacional do Ministério Público da União	75.374.654	77.635.893	87.568.939	9.933.046
DEFENSORIA PÚBLICA DA UNIÃO	492.844.774	507.630.118	551.740.705	44.110.587

Elaboração: Secretaria de Orçamento Federal do Ministério do Planejamento, Desenvolvimento e Gestão.

Tabela 12 - Compensação do Poder Executivo aos Demais Poderes

R\$1,00	
A. Limite do Poder Executivo	1.289.947.166.180
B. Possibilidade de compensação para os demais poderes, conforme §§ 7º e 8º do art. 107 [A x 0,25%]	3.224.867.915
C. Excesso aprovado no PLOA em relação aos limites da EC 95 para os órgãos dos demais poderes, MPU e DPU	2.104.090.110

Elaboração: Secretaria de Orçamento Federal do Ministério do Planejamento, Desenvolvimento e Gestão.

Tabela 13 - Demonstração da Compatibilidade dos Limites do Poder Executivo com a Programação do Projeto de Lei Orçamentária para 2018

R\$1,00	
A. Limite do Poder Executivo (Já descontada compensação aos demais Poderes)	1.287.843.076.071
B. Despesas Primárias Totais do Poder Executivo (*)	1.539.235.866.087
B.1. Submetidas ao limite	1.287.672.361.461
B.2. Não submetidas ao limite	251.563.504.626
C. Excesso [A - B.1]	170.714.609

(*) Inclusive transferências por repartição de receita e outros fatores que alteram o resultado.

RESULTADO PRIMÁRIO DAS EMPRESAS ESTATAIS FEDERAIS - METODOLOGIA DE CÁLCULO

O resultado primário das empresas estatais federais, no conceito “acima da linha”, é calculado com base no regime de caixa, no qual são consideradas apenas as receitas genuinamente arrecadadas pelas empresas e abatidas todas as despesas correntes e de capital efetivamente pagas, inclusive dispêndios com investimentos. Excluem-se as amortizações de operações de crédito e as receitas e despesas financeiras. Para a apuração do resultado nominal, são consideradas as receitas e as despesas financeiras.

Considerando que as receitas e as despesas constantes do Programa de Dispêndios Globais (PDG) das empresas estatais estão expressas segundo o regime de competência, para se chegar ao resultado primário, instituiu-se o item “Ajuste Critério Competência/Caixa”, no qual são identificadas as variações das rubricas Contas a Receber, Contas a Pagar e Receitas e Despesas Financeiras.

Para a apuração do resultado primário das empresas estatais federais para 2018, conforme disposto no art. 2º, § 1º, do Projeto de Lei de Diretrizes Orçamentárias de 2018, não foram considerados os dados do PDG das empresas dos Grupos Petrobras e Eletrobras. Os dispêndios das instituições financeiras estatais também não afetam o resultado fiscal, uma vez que, por praticarem apenas intermediação financeira, suas atividades não impactam a dívida líquida do setor público.

Como se pode notar, o resultado primário das estatais é pautado, principalmente, na receita oriunda da Venda de Bens e Serviços e em Demais Receitas – operacionais e não operacionais. São considerados também os ingressos decorrentes de aportes de capital, bem como de outros recursos não resultantes da tomada de empréstimos e financiamentos no sistema financeiro.

Os gastos estimados com Pessoal e Encargos Sociais estão compatíveis com os planos de cargos e salários de cada empresa estatal e também com a política salarial a ser adotada pelo Governo Federal para as negociações dos acordos coletivos de trabalho em 2018.

O item Materiais e Produtos representa a previsão de gastos com a aquisição de matérias-primas, produtos para revenda, compra de energia, material de consumo e outros.

Os dispêndios com Serviços de Terceiros resultam da contratação de serviços técnicos administrativos e operacionais, de gastos com propaganda, publicidade e publicações oficiais e dos dispêndios indiretos com pessoal próprio.

No item Tributos e Encargos Parafiscais, estão inseridos os pagamentos de impostos e contribuições incidentes sobre a receita, vinculados ao resultado e também relacionados aos demais encargos fiscais.

Os Demais Custeios contemplam dispêndios com o pagamento de royalties, de aluguéis em geral, de provisões para demandas trabalhistas, de participação dos empregados nos lucros ou resultados, bem como para a cobertura de eventuais déficits de planos de previdência complementar etc.

O valor dos Investimentos representa os gastos destinados à aquisição de bens contabilizados no ativo imobilizado, necessários às atividades das empresas estatais do setor produtivo, exceto os bens de arrendamento mercantil, bem como benfeitorias realizadas em bens da União e benfeitorias necessárias à infraestrutura de serviços públicos concedidos pela União. Esses dispêndios estão compatíveis com o Orçamento de Investimento constante do Projeto da Lei Orçamentária para 2018.

No item Outros Dispêndios de Capital estão incluídas, principalmente, provisões para pagamento de dividendos pelas empresas estatais do setor produtivo e inversões financeiras em outras empresas, inclusive em Sociedade de Propósito Específico (SPE).

No item Ajuste Metodológico, registra-se a previsão de descontos a serem concedidos pela Empresa Gestora de Ativos (Emgea), no exercício de 2018, nas renegociações dos contratos imobiliários, bem como as provisões para devedores duvidosos, ambas consideradas pelo Banco Central do Brasil (Bacen) como despesas primárias.

Tabela 14

DISCRIMINAÇÃO	2018
	R\$ MILHÕES
I - RECEITAS TOTAIS	41.423
II - DESPESAS TOTAIS	39.693
Investimentos	2.901
Demais Despesas (*)	36.792
III - AJUSTE CRITÉRIO COMPETÊNCIA/CAIXA	(98)
IV - Juros Líquidos (Receita - Despesa)	1.095
Resultado Primário Empresas Estatais	536

Obs.: Valores positivos = superávit.

RECEITAS DO ORÇAMENTO DE INVESTIMENTO

Para a definição dos limites de investimento, considerou-se a real capacidade de geração de recursos de cada empresa estatal federal mediante a avaliação de suas propostas e a compatibilização dos seus dispêndios globais com a efetiva possibilidade de geração de recursos. Nesse sentido, foi observada a meta, em termos de Necessidade de Financiamento Líquido, de acordo com o art. 2º da Lei de Diretrizes Orçamentária para 2018 – LDO 2018, estabelecendo um déficit primário de R\$ 3.500.000.000,00 (três bilhões e quinhentos milhões de reais). Os programas e as ações propostas têm, assim, suas fontes de recursos asseguradas, afastando a hipótese de utilização de recursos a definir ou de empréstimos de curto prazo para investimentos.

As fontes de financiamento dos investimentos, discriminadas na Tabela 15, indicam que 3,68% dos investimentos são financiados por operações de crédito, no sistema financeiro:

Tabela 15 - Fontes de Financiamento do Orçamento de Investimento

DESCRIPTORES DAS FONTES	PLOA 2017 (R\$ MILHÕES)
Recursos Próprios	64.329
Geração Própria	64.329
Recursos para aumento do Patrimônio Líquido	1.455
Tesouro – Direto	619
SalDOS de Exercícios Anteriores	439
Controladora	397
Outras Estatais	-
Operações de Crédito de Longo Prazo	2.536
Internas	2.536
Externas	-
Outros Recursos de Longo Prazo	483
Controladora	483
Outras Fontes	-
TOTAL	68.804

PESSOAL E ENCARGOS SOCIAIS

O orçamento para o exercício de 2018 prevê gastos da ordem de R\$ 322,78 bilhões, sendo R\$ 297,85 bilhões para o pagamento de pessoal ativo, inativos, pensionistas da União e sentenças judiciais, inclusive precatórios e requisições de pequeno valor, e R\$ 24,93 bilhões para custear as despesas decorrentes da Contribuição Patronal para o Plano de Seguridade Social do Servidor Público (CPSS).

O crescimento dessas despesas sobre as de 2017, no valor de R\$ 306,66 bilhões, sendo R\$ 285,90 bilhões, relativos às despesas primárias de pessoal, constante do Relatório de Avaliação de Receitas e Despesas Primárias do 4º bimestre de 2017, e R\$ 20,76 bilhões, relativos às despesas financeiras decorrentes da CPSS, é de 5,26% para as despesas totais e de 4,18% para as despesas primárias.

Do total das despesas primárias, os gastos dos Poderes Legislativo, Judiciário e Executivo representam, respectivamente, 3,3%, 10,7% e 84,4%, e os gastos totais da Defensoria Pública da União (DPU) e do Ministério Público da União (MPU) correspondem a 0,1% e 1,5%, conforme demonstrado a seguir:

Tabela 16: Despesas com Pessoal e Encargos Sociais

R\$ bilhões

PODER	PLOA-2018				% DA RCL, CONF. LRF	RCL 2018	% DE UTILIZAÇÃO
	DESP. PRIMÁRIAS	DESP. FINANC.	TOTAL	PARTICIP. RELATIVA DESP. PRIMÁRIAS (%)			
	(a)	(b)	c = (a + b)	(d)	(e)	(f)	g = (a / f)
Legislativo	9,72	0,77	10,49	3,3%	2,500%		1,24%
Judiciário	31,89	4,78	36,67	10,7%			4,07%
Judiciário, excl. TJDF	29,88	4,45	34,33		6,000%		3,82%
TJDF	2,01	0,33	2,34		0,275%		0,26%
MPU	4,60	0,75	5,35	1,5%			0,59%
MPU, excl. MPDFT	4,00	0,65	4,65		0,600%		0,51%
MPDFT	0,60	0,10	0,70		0,092%		0,08%
DPU	0,28	0,05	0,33	0,1%			
Executivo	251,36	18,58	269,94	84,4%			32,10%
Executivo, excl. Ex-Territórios, Sentenças e FCDF	229,92	17,50	247,42		37,900%		29,36%
Ex-Território de Roraima	1,04	0,11	1,15		0,160%		0,13%
Ex-Território do Amapá	1,62	0,18	1,80		0,273%		0,21%
FCDF	11,86	0,18	12,04		2,200%		1,51%
Sentenças Judiciais	6,92	0,61	7,53				
TOTAL	297,85	24,93	322,78	100,0%	50,000%	783,00	38,04%

Fonte: Secretaria de Orçamento Federal

Esse crescimento na despesa de pessoal previsto para 2018 decorre basicamente:

- *da anualização do aumento remuneratório concedido aos servidores do Poder Judiciário e do MPU, por intermédio das Leis nºs 13.317 e 13.316, ambas de 20 de julho de 2016, respectivamente, e aos docentes do Ministério da Educação, conforme a Lei nº 13.325, de 29 de julho de 2016;*
- *do reajuste dos Militares das Forças Armadas, nos termos da Lei nº 13.321, de 27 de julho de 2016;*
- *do pagamento do Bônus de Eficiência e Produtividade na Atividade Tributária e Aduaneira aos ocupantes dos cargos de Auditor-Fiscal da Receita Federal do Brasil e de Analista Tributário da Receita Federal do Brasil e do Bônus de Eficiência e Produtividade na Atividade de Auditoria-Fiscal do Trabalho aos ocupantes do cargo de Auditor-Fiscal do Trabalho, nos termos da Lei nº 13.464, de 10 de julho de 2017;*
- *de acordos coletivos de trabalho de empresas estatais dependentes;*
- *da inclusão de servidores civis e militares dos extintos Territórios Federais de Rondônia, Roraima e Amapá em Quadro em Extinção da Administração Pública Federal, em cumprimento ao disposto nas Emendas Constitucionais nº 60, de 11 de novembro de 2009, e nº 79, de 27 de maio de 2014;*
- *da anualização de provimentos de cargos efetivos ocorridos em 2017;*
- *de acréscimo ao limite do Fundo Constitucional do Distrito Federal (FDCF), nos termos da Lei nº 10.633, de 27 de dezembro de 2002 e dos efeitos do Acórdão nº 1224/2017-TCU-Plenário, que determinou a restituição aos cofres do referido Fundo dos valores relativos às retenções previdenciárias dos servidores civis e dos militares adicionalmente ao limite fixado pela referida Lei;*
- *de provimentos previstos para 2018 decorrentes do Banco de Professor Equivalente, instituído pelos Decretos nºs 7.311, de 22 de setembro de 2010; 7.312, de 22 de setembro de 2010; 7.232, de 19 de julho de 2010; 7.485, de 18 de maio de 2011; e 8.260, de 29 de maio de 2014; e*
- *de outras despesas decorrentes do crescimento vegetativo da folha de pagamento de pessoal e encargos sociais.*

A despesa total com pessoal e encargos sociais, projetada para 2018, do Poder Legislativo, incluído o Tribunal de Contas da União (TCU), representa 1,24% da receita corrente líquida estimada para o exercício; a do Poder Judiciário, 4,07%; a do Poder Executivo, 32,10%; e a do MPU, 0,59%. O total que se projeta para a despesa de pessoal da União equivale, portanto, a 38,04% da receita corrente líquida prevista para 2018. Nessas condições, o limite global apontado na Lei Complementar nº 101, de 4 de maio de 2000, Lei de Responsabilidade Fiscal (LRF), está cumprido, mesmo sem computar todas as deduções ao referido limite permitidas pela citada Lei.

É importante registrar, também, que entre as diversas medidas que o Governo está adotando com a finalidade de alcançar o equilíbrio das contas públicas ante a situação fiscal do país, no âmbito das despesas com Pessoal e Encargos Sociais, podem ser destacadas as relacionadas a seguir, o que gerará uma economia projetada no exercício de 2018, de R\$ 5,29 bilhões:

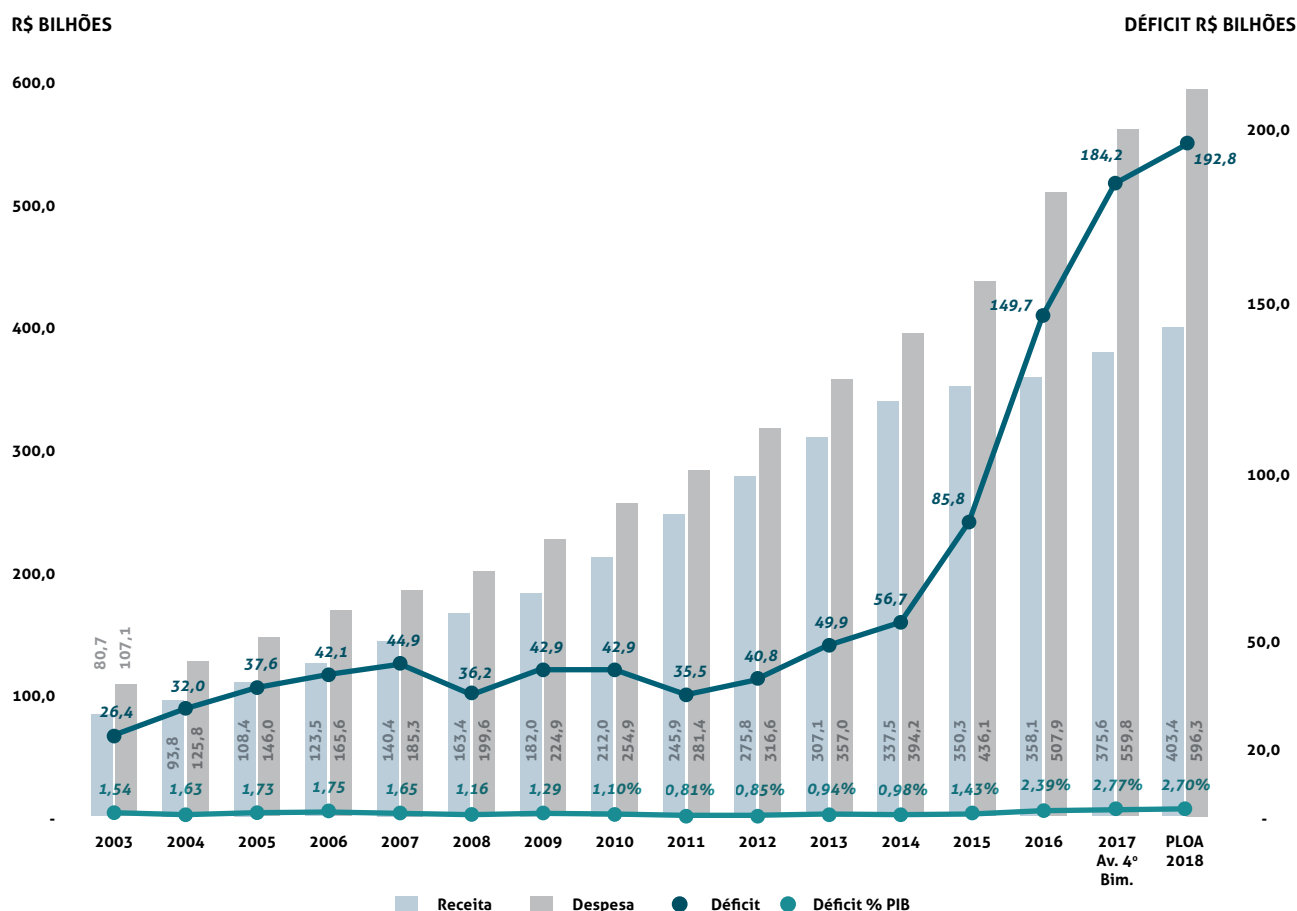
- *adiamento dos reajustes remuneratórios autorizados pelas Leis nºs 13.324, 13.325, 13.326, 13.327, 13.328 e 13.371, todas de 2016 e 13.464, de 2017, previstos para ocorrerem a partir de janeiro de 2018 para janeiro de 2019, no montante de R\$ 5,10 bilhões;*
- *cancelamento do reajuste relativo aos cargos e funções comissionados do Poder Executivo, nos termos das Leis nºs 13.327 e 13.328, de 2016, no montante de R\$ 0,19 bilhões;*
- *não concessão de reajustes remuneratórios para categorias não contempladas nas leis citadas anteriormente; e*
- *ampliação dos níveis remuneratórios do Poder Executivo, com concomitante redução nas remunerações de entrada no serviço público por concurso público*

SISTEMAS PREVIDENCIÁRIOS

REGIME GERAL DE PREVIDÊNCIA SOCIAL

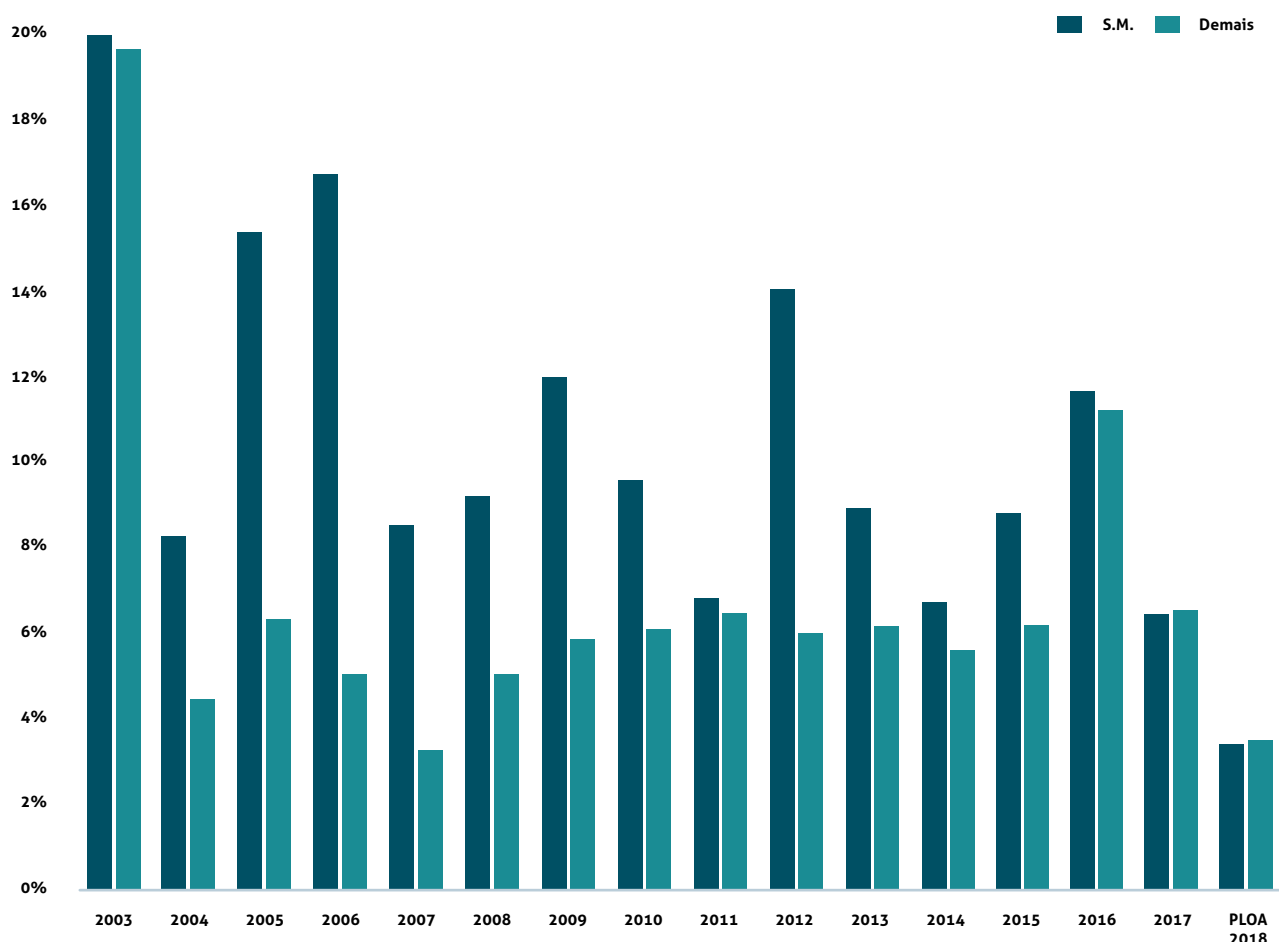
O resultado do Regime Geral de Previdência Social (RGPS) é constituído pela diferença entre as contribuições para a Previdência Social, feitas por trabalhadores e empregadores, e o pagamento de benefícios previdenciários aos trabalhadores do setor privado, além das sentenças judiciais associadas ao Regime. Conforme demonstra o Gráfico 8, a tendência do resultado do RGPS foi, até 2006, de déficits crescentes em percentual do PIB. Entre 2007 e 2011, há reversão dessa perspectiva, com o déficit passando a oscilar ano a ano sem esboçar tendência clara de crescimento ou redução. Após 2011, a tendência é de crescimento do déficit, e, para a adequada compreensão da sua dinâmica, é preciso considerar tanto os movimentos de receitas quanto de despesas associadas ao Regime.

Gráfico 8 - Evolução do Resultado do RGPS



Do ponto de vista das despesas, além do crescimento vegetativo dos benefícios, os reajustes concedidos ao salário mínimo e aos demais benefícios são fatores de significativo impacto sobre o déficit do RGPS. O Gráfico 9 mostra os percentuais de reajuste concedidos desde 2002. Observa-se que os reajustes para o salário mínimo, até o ano passado, são superiores aos concedidos aos demais benefícios, que tendem a acompanhar a inflação (Índice Nacional de Preços ao Consumidor – INPC). Os aumentos dos benefícios até um salário mínimo foram mais relevantes nos anos de 2005, 2006 e 2012, quando o valor do salário mínimo cresceu 15,38%, 16,67% e 14,13%, respectivamente. Como em 2015 e 2016 não houve crescimento real do PIB, para 2017 e 2018 a correção do salário mínimo será igual ao INPC.

Gráfico 9 - Reajustes concedidos ao Salário Mínimo e Demais Benefícios



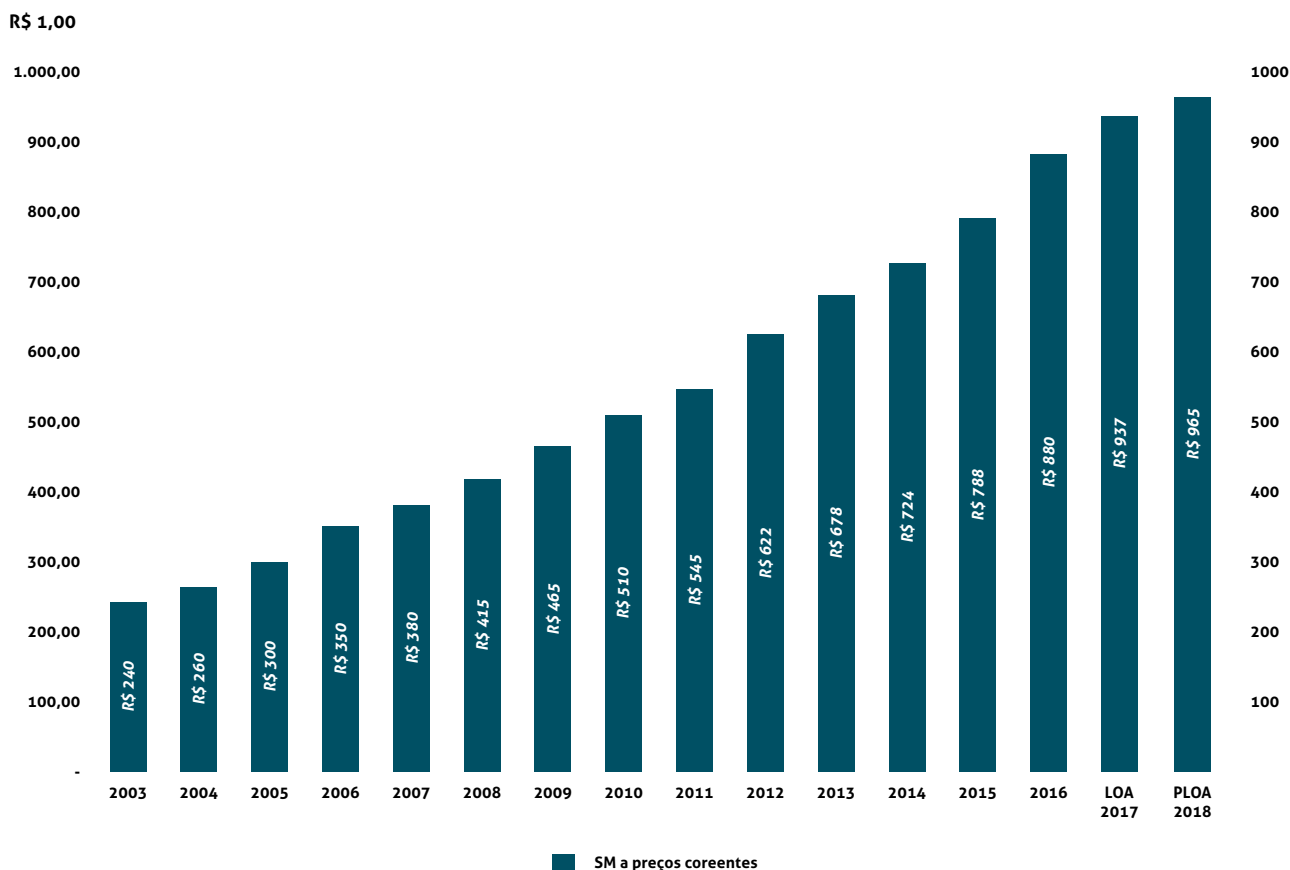
Fonte: SOF/MP.

A política de valorização do salário mínimo gerou aumento do poder de compra da população de mais baixa renda, com ganhos reais significativos. Se trazidos a valores reais de 2018, considerando como deflator o INPC médio no ano, observa-se tendência crescente entre 2003 e 2017. Os valores ultrapassaram a marca de R\$ 600,00 no ano de 2005 e de R\$ 900,00 em 2012.

A política de valorização do salário mínimo foi prorrogada até 2019 por meio da Lei no 13.152, de 29 de julho de 2015, a qual estabelece que a correção do salário mínimo para 2018 será calculada pela variação do INPC estimado para o exercício de 2017 mais o crescimento do PIB real em 2016. Para 2018, não haverá aumento real do salário mínimo, pois não houve crescimento do PIB real no período de referência. Dessa

forma, o salário mínimo deve atingir o patamar de R\$ 965,00. O Gráfico 10 mostra a evolução do valor do salário mínimo.

Gráfico 10 - Evolução do Salário Mínimo



Fonte: SOF/MP

Em análise anual mais detalhada do déficit (Gráfico 8), observa-se que, após 2011, houve elevação do resultado deficitário, cuja razão maior é a diminuição na arrecadação devido a fatores como queda na atividade econômica, na taxa de crescimento da massa salarial nominal, entre outros, conjugada com a manutenção de reajustes elevados nas despesas previdenciárias. Para 2018, projeta-se que o déficit do RGPS aumente tanto em termos nominais quanto em proporção do PIB. A massa salarial nominal, que é um dos principais parâmetros para projeção de tais receitas, apresenta, para 2018, variação de 6,2% em relação a 2017.

A projeção do RGPS aponta para déficit de R\$ 192,8 bilhões, ou 2,7% do PIB. O reajuste do salário mínimo será de 3,0%, a partir de janeiro de 2017, conforme regra contida no art. 1º da Lei nº 13.152, de 2015. O crescimento vegetativo considerado foi de 3,4%, associado à expectativa de crescimento do número de beneficiários e do valor médio dos benefícios.

Importante destacar que foi considerada na projeção de despesas para 2018 a sexta de dez parcelas anuais referentes ao montante atrasado, decorrentes de decisão do Tribunal Regional Federal (TRF) da 3ª Região. Após a alteração do art. 202 da Constituição, pela Emenda Constitucional nº 20, de 15 de dezembro de

1998, a Lei nº 9.876, de 26 de novembro de 1999, procedeu à substituição da técnica de cálculo dos benefícios. O Decreto nº 3.265, de 29 de novembro de 1999, ao regulamentar as alterações, estabeleceu que, na hipótese de contar o segurado com menos de 144 contribuições (hipótese possível para os benefícios citados), seria considerada a integralidade dos salários de contribuição. Essa sistemática trazia o valor da média para baixo, pelo que foram ajuizadas inúmeras ações questionando a legitimidade da regulamentação. As regras de cálculo foram revogadas pelo Decreto nº 6.939, de 18 de agosto de 2009, que lançou parâmetros compatíveis com a literalidade das alterações trazidas pela Lei nº 9.876, de 1999.

Salienta-se que o resultado do RGPS não sofreu impactos decorrentes da publicação da Lei nº 12.715, de 17 de setembro de 2012, que alterou a alíquota das contribuições previdenciárias sobre a folha de salários de diversos setores econômicos. Seguindo o que determina o inciso IV do art. 9º da Lei nº 12.546, de 14 de dezembro de 2011, a União compensará o Fundo do Regime Geral de Previdência Social (FRGPS) no valor correspondente à estimativa de renúncia previdenciária decorrente da desoneração, de forma a não afetar a apuração do resultado financeiro do RGPS.

Considerando os fatores citados, a projeção da despesa total em 2018, com benefícios, atingiu R\$ 596,3 bilhões, sendo R\$ 579,8 bilhões relativos a benefícios normais, R\$ 13,0 bilhões destinados ao pagamento de sentenças judiciais e R\$ 3,4 bilhões referentes à compensação entre o RGPS e os demais regimes próprios de previdência (Sistema de Compensação Previdenciária entre o RGPS e os RPPS – Comprev). Por sua vez, a estimativa de arrecadação líquida é de R\$ 403,4 bilhões, considerando-se aumento da massa salarial nominal de 6,2%.

A Tabela 17 detalha a estimativa do déficit do RGPS e principais parâmetros adotados.

Tabela 17 - Resumo do Resultado do RGPS e Parâmetros Adotados

DESCRIÇÃO	PLOA 2018 (MILHÕES)
Arrecadação	403.426
Benefícios	596.268
Benefícios normais	579.833
Precatórios e sentenças	13.018
Comprev	3.417
Resultado	-192.842
HIPÓTESES ADOTADAS	
Massa salarial nominal (%)	6,15%
Reajuste do salário mínimo (%)	3,0%
Valor do salário mínimo (R\$)	965,00
Reajuste dos demais benefícios (%)	3,1%

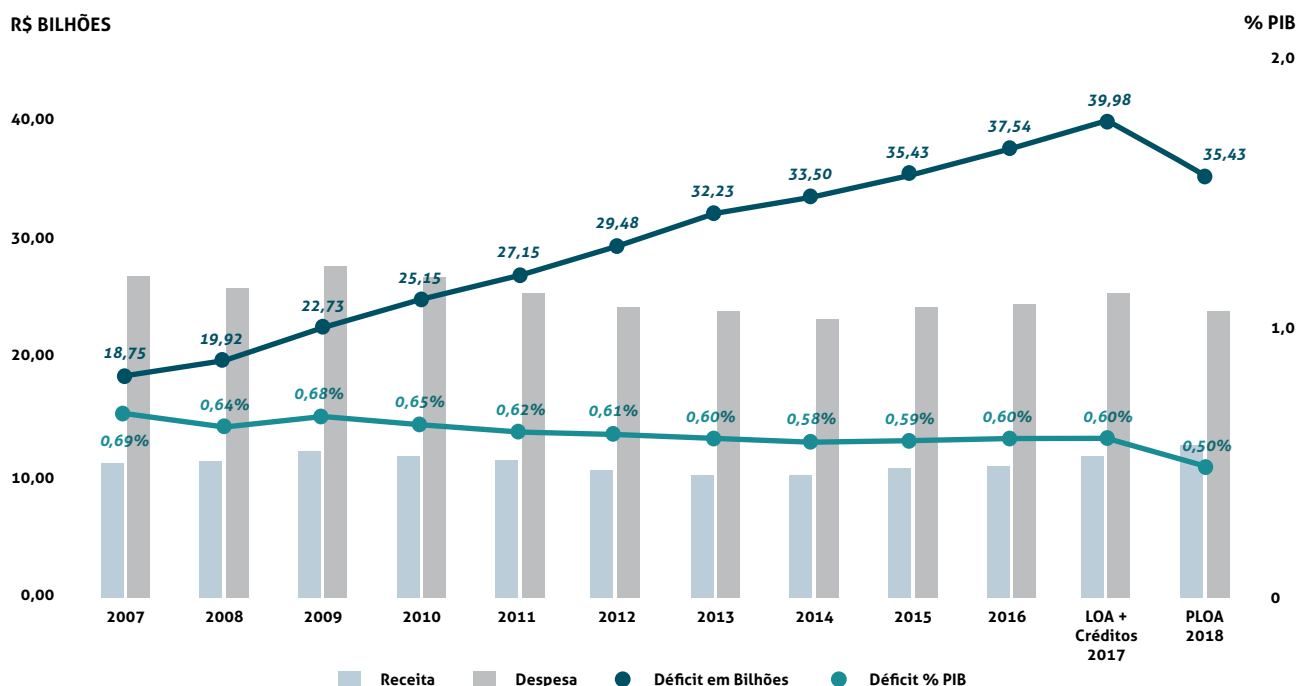
Fonte: SPE/MF e SOF/MP

REGIME PRÓPRIO DE PREVIDÊNCIA SOCIAL DOS SERVIDORES PÚBLICOS FEDERAIS E INATIVIDADE REMUNERADA E PENSÕES MILITARES

REGIME PRÓPRIO DE PREVIDÊNCIA SOCIAL DOS SERVIDORES PÚBLICOS FEDERAIS

O déficit projetado para o Regime Próprio de Previdência Social (RPPS) dos servidores civis da União para 2018 é de R\$ 35,43 bilhões, correspondendo a 0,50% do PIB previsto para o mesmo ano. O Gráfico 11 mostra que o déficit nominal, após longo período de trajetória ascendente até 2017, apresenta redução em 2018, notadamente em função da majoração das alíquotas contributivas do referido regime. Já no tocante ao déficit como percentual do PIB, observa-se continuidade da tendência de redução.

Gráfico 11 - Evolução da Receita, Despesa e Déficit do RPPS (% PIB)



Fonte: Secretaria de Orçamento Federal do Ministério do Planejamento, Desenvolvimento e Gestão (SOF/MP).

Os preceitos legais do RPPS são regidos pelo art. 40 da Constituição Federal. Uma reforma importante consubstanciou-se na Emenda Constitucional (EC) nº 20, de 15 de dezembro de 1998, que alterou as regras de concessão de aposentadoria, antes contabilizada por tempo de serviço, para se encaixar em um regime de previdência de caráter contributivo, observando critérios que preservem o equilíbrio financeiro e atuarial.

Com a EC nº 41, de 19 de dezembro de 2003, houve o fim da paridade de remuneração entre servidores ativos e inativos e a instituição de contribuição para aposentados e pensionistas. Além disso, empreendeu modificações pontuais nos critérios de elegibilidade e nas fórmulas de cálculo do valor dos benefícios e previu a criação de regime de previdência complementar para os servidores públicos. A Lei nº 10.887, de

2004, determinou que a contribuição patronal para o Plano de Seguridade Social do Servidor seria o dobro da contribuição do servidor estabelecida, até então, em 11%.

A EC nº 47, de 5 de julho de 2005, por sua vez, promoveu outras alterações, entre as quais:

- *instituição da paridade plena entre ativos e inativos para os servidores que ingressaram até a data da promulgação da EC nº 41, de 2003;*
- *introdução de regra de transição que diminui em um ano a idade mínima de aposentadoria para cada ano trabalhado, além do tempo mínimo de contribuição;*
- *diminuição da base de incidência da contribuição previdenciária para os inativos portadores de doença incapacitante que recebam proventos até duas vezes o limite máximo estabelecido para os benefícios do RGPS, medida essa que, para ser efetivamente implementada, necessita de regulamentação; e*
- *abertura de espaço para que leis complementares instituam critérios diferenciados para a aposentadoria dos servidores com deficiência, dos que exerçam atividades de risco e daqueles cujas atividades ofereçam risco à saúde.*

Outra inovação no campo do RPPS foi a promulgação da Lei nº 12.350, de 20 de dezembro de 2010, que transferiu do Ministério do Planejamento, Desenvolvimento e Gestão (MP) para a Secretaria da Receita Federal do Brasil do Ministério da Fazenda (RFB/MF) a competência para normatizar, cobrar, fiscalizar e controlar a arrecadação da contribuição destinada ao custeio do RPPS do servidor público federal.

Em atendimento ao disposto na EC nº 41, de 2003, foi promulgada, em 30 de abril de 2012, a Lei nº 12.618, que instituiu o regime de previdência complementar para os servidores públicos federais titulares de cargo efetivo da União, suas autarquias e fundações, inclusive para os membros do Poder Judiciário, do Ministério Público da União (MPU) e do Tribunal de Contas da União (TCU). De acordo com a referida Lei, poderão ser criadas até três entidades fechadas de previdência complementar, um para cada Poder, denominadas Fundação de Previdência Complementar do Servidor Público Federal do Poder Executivo (Funpresp-Exe), Fundação de Previdência Complementar do Servidor Público Federal do Poder Legislativo (Funpresp-Leg) e Fundação de Previdência Complementar do Servidor Público Federal do Poder Judiciário (Funpresp-Jud).

Com o advento das entidades fechadas de previdência complementar, os servidores que ingressaram no serviço público a partir de 31 de janeiro de 2013, e aqueles que por elas optarem, terão teto de aposentadoria igual ao dos beneficiários do RGPS.

O objetivo das Fundações é garantir complementação à aposentadoria dos servidores participantes que possuam renda superior ao teto. As fundações disponibilizarão aos seus participantes planos de benefícios somente na modalidade de contribuição definida, conforme estipulado no § 15 do art. 40 da Constituição. O valor a ser recebido pelo servidor, ao se aposentar, dependerá das contribuições efetuadas ao longo dos anos trabalhados e da capitalização dos investimentos realizados pela Fundação, que conta em seu Conselho Deliberativo com três representantes do patrocinador (União) e três representantes dos servidores optantes pelos planos de benefícios administrados pelas Fundações.

As contribuições do patrocinador e do participante incidem sobre a parcela da base de contribuição que exceder o teto dos beneficiários do RGPS. A alíquota da contribuição do participante será por ele definida anualmente, observado o disposto no regulamento do plano de benefícios, e a alíquota da contribuição do patrocinador será igual à do participante e não poderá exceder o percentual de 8,5%.

Finalmente, como forma de minimizar o déficit e a manutenção do RPPS, no exercício de 2018, a contribuição do servidor público ativo, dos aposentados e dos pensionistas de qualquer dos Poderes da União, incluídas suas autarquias e fundações, será calculada mediante a aplicação das seguintes alíquotas:

1. **11% (onze por cento), sobre a parcela da base de contribuição cujo valor seja igual ou inferior ao limite máximo estabelecido para os benefícios do Regime Geral de Previdência Social (RGPS); e**
2. **14% (quatorze por cento) sobre a parcela da base de contribuição que supere o limite máximo estabelecido para os benefícios do Regime Geral de Previdência Social (RGPS).**

Mantém-se inalterada a regra relativa à contribuição patronal, nos termos da Lei nº 10.887, de 2004, ou seja, o dobro da contribuição do servidor, resultando 22% e 28%.

Para o próximo ano, estima-se uma redução de 11,38% do déficit nominal em relação a 2017.

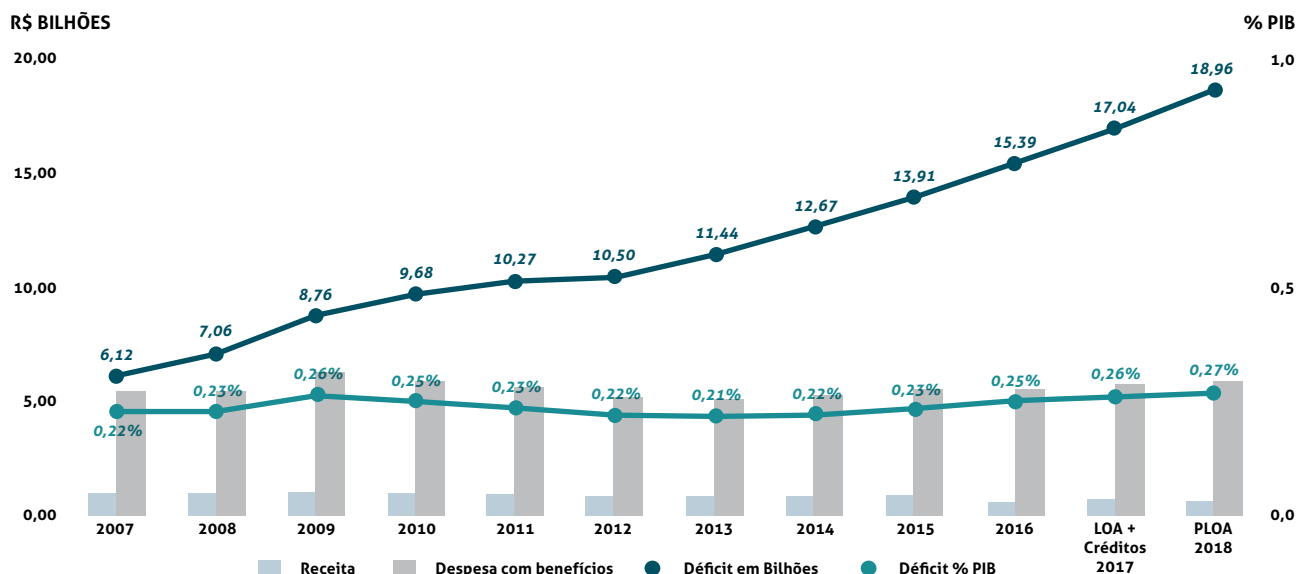
INATIVIDADE REMUNERADA E PENSÕES DE MILITARES

As sucessivas alterações constitucionais e na legislação infralegal, relativas à criação do Regime Próprio de Previdência do Servidor Público Federal (RPPS), não incluiu os militares das Forças Armadas, implicando a conclusão de que o pagamento feito aos militares inativos não estaria sujeito a um regime previdenciário, e sim, administrativo. Entretanto, tal conclusão não deve ser aplicada às pensões militares.

Por intermédio do Parecer nº 00016/2015/ASSE/CGU/AGU, de 2 de junho de 2015, a Consultoria-Geral da União da Advocacia-Geral da União (CGU/AGU) emitiu entendimento sobre o assunto, afirmando que não é possível tratar do Regime Próprio de Previdência dos Militares, por ausência de um Plano de Custeio paralelo a um Plano de Benefício.

O déficit projetado para as pensões de militares para 2018 é de R\$ 18,96 bilhões, correspondendo a 0,27% do PIB previsto para o mesmo ano. O gráfico a seguir mostra que o déficit nominal permanece com tendência de crescimento. Para o próximo ano, estima-se um crescimento de 11,26% do déficit nominal em relação a 2017.

Gráfico 12 - Evolução da Receita, Despesa e Déficit das Pensões Militares (% PIB)

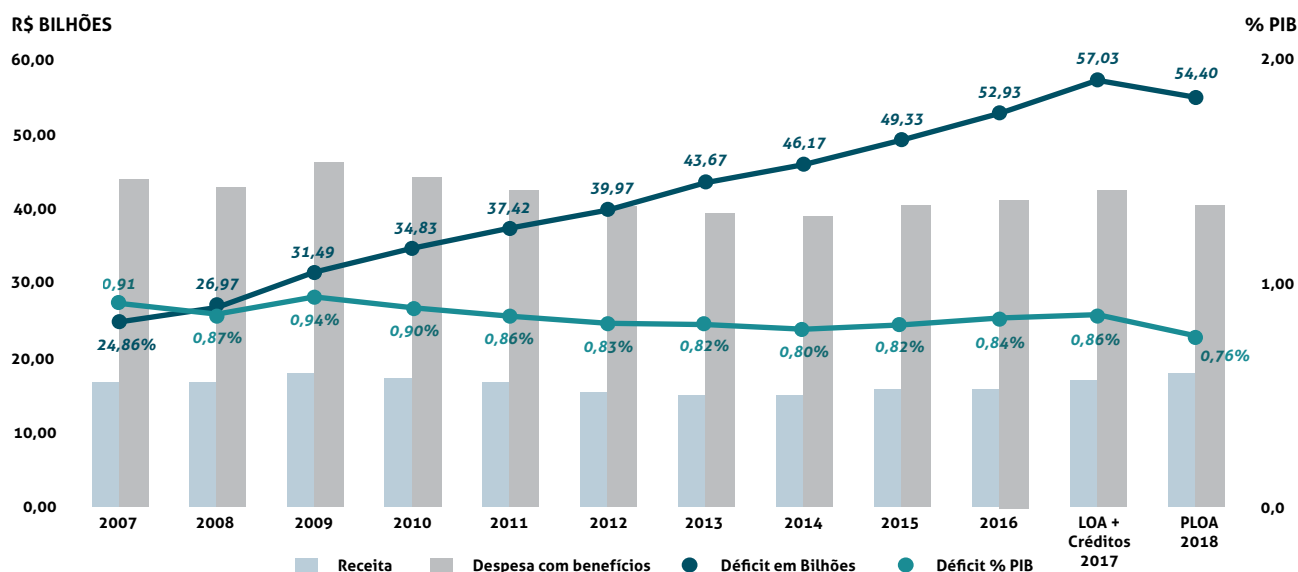


Fonte: Secretaria de Orçamento Federal do Ministério do Planejamento, Desenvolvimento e Gestão (SOF/MP).

SITUAÇÃO CONSOLIDADA DO REGIME PRÓPRIO DE PREVIDÊNCIA SOCIAL DOS SERVIDORES PÚBLICOS FEDERAIS E DAS PENSÕES DE MILITARES

O déficit total projetado para o custeio do Regime Próprio de Previdência Social (RPPS) dos servidores civis da União e das pensões militares para 2018 é de R\$ 54,40 bilhões, correspondendo a 0,76% do PIB previsto para o mesmo ano. O gráfico a seguir mostra que o déficit nominal apresenta redução em 2018, notadamente em função da majoração das alíquotas contributivas do RPPS. Para o próximo ano, estima-se uma redução do déficit nominal em 4,61% em relação a 2017.

Gráfico 13 - Evolução da Receita, Despesa e Déficit das RPPS e das Pensões de Militares (% PIB)



Fonte: Secretaria de Orçamento Federal do Ministério do Planejamento, Desenvolvimento e Gestão (SOF/MP).

Capítulo 4

AGÊNCIAS FINANCEIRAS OFICIAIS DE FOMENTO

Aplicações em Operações de Crédito

Investimentos no Ativo Imobilizado

APLICAÇÕES EM OPERAÇÕES DE CRÉDITO

Para 2018, as agências financeiras oficiais de fomento (instituições financeiras) prevêem uma amortização global maior que novas concessões de empréstimos, gerando uma redução de R\$ 34,9 bilhões no volume de aplicações em operações de crédito.

Neste contexto, destacam-se: o setor Rural apresenta uma redução no fluxo de aplicações na ordem de 53,0%, passando de R\$ 46.588 bilhões em 2017, para R\$ 21.889 bilhões em 2018; o setor Industrial apresenta redução de 90,6%, passando de R\$ 19.706 bilhões em 2017, para R\$ 1.840 bilhão em 2018; o setor de Habitação mostra redução do fluxo de aplicações de R\$ 70.293 bilhões em 2017 para R\$ 28.030 bilhões negativos em 2018; o setor Outros Serviços sofrerá uma redução de 150,36% em relação a 2017; e o setor de Comércio, mostra um incremento líquido de R\$ 13.138 bilhões em relação à 2017.

Os dados detalhados sobre os valores relativos à aplicação dos recursos, por agência, região, unidade da Federação, setor de atividade, porte do tomador do empréstimo, fonte de recursos, recebimentos no período e saldos atuais, serão disponibilizados no conjunto das informações complementares a serem encaminhadas ao Congresso Nacional.

INVESTIMENTOS NO ATIVO IMOBILIZADO

O conjunto das instituições financeiras federais destinou, na proposta do Orçamento de Investimento para o exercício de 2018, R\$ 6,0 bilhões para os gastos com aquisição e manutenção de bens classificados no Ativo Imobilizado, exclusive dispêndios vinculados a operações de arrendamento mercantil.

Desse montante, cerca de R\$ 2,6 bilhões estão reservados aos projetos que envolvem Manutenção da Infraestrutura de Atendimento por todo o território nacional.

Para aplicação em Manutenção e Adequação de Ativos de Informática, Informação e Teleprocessamento, os recursos previstos para o conjunto das instituições financeiras são da ordem de R\$ 2 bilhões.

Do total de investimentos propostos para o exercício de 2018, as instituições Banco do Brasil (BB) e Caixa Econômica Federal (CEF) são responsáveis por dispêndios correspondentes a 53% e 40 %, respectivamente.

ANEXOS

DEMONSTRATIVO SINTÉTICO DO PROGRAMA DE DISPÊNDIOS GLOBAIS DAS EMPRESAS ESTATAIS

Empresa do Setor Produtivo

Empresa do Setor Financeiro

EMPRESA DO SETOR PRODUTIVO

ORÇAMENTO DE INVESTIMENTO 2018

DEMONSTRATIVO SINTÉTICO DO PROGRAMA DE DISPÊNDIOS GLOBAIS DAS EMPRESAS ESTATAIS - USOS E FONTES

LDO, Art 10º, inciso VI

22000 M. AG., PEC. E ABASTECIMENTO

22208 CENTRAIS DE ABASTECIMENTO DE MINAS GERAIS S.A. - CEASAMINAS

R\$ 1,00

USOS	VALOR	FONTES	VALOR
Dispêndios de Capital	5.760.945	Receitas	57.749.095
Investimentos	5.519.300	Receita Operacional	54.970.162
Outros Dispêndios de Capital	241.645	Receita não Operacional	2.778.933
Dispêndios Correntes	54.634.571	Total das Fontes	57.749.095
Pessoal e Encargos Sociais	24.937.386	Variação de Capital de Giro	-454.388
Materiais e Produtos	875.413	Variação do Disponível	3.100.809
Serviços de Terceiros	15.891.478		
Utilidades e Serviços	932.000		
Tributos e Encargos Parafiscais	4.456.206		
Demais Dispêndios Correntes	7.542.088		
Total dos Usos	60.395.516	Total Líquido das Fontes	60.395.516

22209 COMPANHIA DE ARMAZÉNS E SILOS DO ESTADO DE MINAS GERAIS - CASEMG

R\$ 1,00

USOS	VALOR	FONTES	VALOR
Dispêndios de Capital	1.630.000	Receitas	28.906.706
Investimentos	1.630.000	Receita Operacional	22.087.346
Dispêndios Correntes	24.452.570	Receita não Operacional	6.819.360
Pessoal e Encargos Sociais	11.334.175	Total das Fontes	28.906.706
Materiais e Produtos	1.513.934	Variação de Capital de Giro	-3.739.867
Serviços de Terceiros	5.353.788	Ajuste de Receitas e Despesas Financeiras	175.294
Utilidades e Serviços	1.784.230	Variação do Disponível	740.437
Tributos e Encargos Parafiscais	2.839.547		
Encargos Financeiros e Outros	532.244		
Outras Fontes	532.244		
Demais Dispêndios Correntes	1.094.652		
Total dos Usos	26.082.570	Total Líquido das Fontes	26.082.570

22212 CEAGESP - COMPANHIA DE ENTREPOSTOS E ARMAZÉNS GERAIS DE SÃO PAULO

R\$ 1,00

USOS	VALOR	FONTES	VALOR
Dispêndios de Capital	54.393.473	Receitas	359.062.047
Investimentos	51.893.473	Receita Operacional	258.800.407
Outros Dispêndios de Capital	2.500.000	Receita não Operacional	100.261.640
Dispêndios Correntes	293.821.821	Total das Fontes	359.062.047
Pessoal e Encargos Sociais	84.110.263	Variação de Capital de Giro	-10.063.233
Materiais e Produtos	7.834.662	Variação do Disponível	-783.520
Serviços de Terceiros	102.278.155		
Utilidades e Serviços	40.767.557		
Tributos e Encargos Parafiscais	50.831.184		
Demais Dispêndios Correntes	8.000.000		
Total dos Usos	348.215.294	Total Líquido das Fontes	348.215.294

ORÇAMENTO DE INVESTIMENTO 2018

DEMONSTRATIVO SINTÉTICO DO PROGRAMA DE DISPÊNDIOS GLOBAIS DAS EMPRESAS ESTATAIS - USOS E FONTES

LDO, Art 10º, inciso VI

24000 M.CIÊNCIATEC.INOV.COMUNICAÇÕES

24213 CORREIOS PARTICIPAÇÕES S/A

R\$ 1,00

USOS	VALOR	FONTES	VALOR
Dispêndios de Capital	20.261.600	Receitas	5.726.210
<i>Inversões Financeiras</i>	<i>20.261.600</i>	<i>Receita Operacional</i>	<i>4.079.338</i>
Dispêndios Correntes	12.368.000	<i>Receita não Operacional</i>	<i>1.646.872</i>
<i>Pessoal e Encargos Sociais</i>	<i>7.814.272</i>	Recursos para Aumento do Patrimônio Líquido	20.261.600
<i>Materiais e Produtos</i>	<i>7.743</i>	<i>Participação no Capital – Empresas Estatais</i>	<i>20.261.600</i>
<i>Serviços de Terceiros</i>	<i>3.399.512</i>	Total das Fontes	25.987.810
<i>Utilidades e Serviços</i>	<i>49.323</i>	Variação de Capital de Giro	-2.721.997
<i>Tributos e Encargos Parafiscais</i>	<i>76.580</i>	Variação do Disponível	9.363.787
<i>Demais Dispêndios Correntes</i>	<i>1.020.570</i>		
Total dos Usos	32.629.600	Total Líquido das Fontes	32.629.600

24214 EMPRESA BRASILEIRA DE CORREIOS E TELÉGRAFOS - ECT

R\$ 1,00

USOS	VALOR	FONTES	VALOR
Dispêndios de Capital	1.265.561.600	Receitas	21.838.848.079
<i>Investimentos</i>	<i>800.000.000</i>	<i>Receita Operacional</i>	<i>21.167.829.009</i>
<i>Inversões Financeiras</i>	<i>20.261.600</i>	<i>Receita não Operacional</i>	<i>671.019.070</i>
<i>Amortizações Operações Créditos L.P.</i>	<i>445.300.000</i>	Operações de Crédito	445.300.000
<i>Operações Internas</i>	<i>90.000.000</i>	<i>Operações de Crédito Internas – Bens e Serviços</i>	<i>90.000.000</i>
<i>Operações Externas</i>	<i>355.300.000</i>	<i>Operações de Crédito Externas – Bens e Serviços</i>	<i>355.300.000</i>
Dispêndios Correntes	20.767.252.144	Total das Fontes	22.284.148.079
<i>Pessoal e Encargos Sociais</i>	<i>11.031.007.827</i>	Variação de Capital de Giro	-1.773.223.338
<i>Materiais e Produtos</i>	<i>272.892.506</i>	Ajuste de Receitas e Despesas Financeiras	400.369.372
<i>Serviços de Terceiros</i>	<i>7.112.698.503</i>	Variação do Disponível	1.121.519.631
<i>Utilidades e Serviços</i>	<i>401.693.885</i>		
<i>Tributos e Encargos Parafiscais</i>	<i>942.153.143</i>		
<i>Encargos Financeiros e Outros</i>	<i>53.154.708</i>		
<i>Operações Internas</i>	<i>50.698.702</i>		
<i>Operações Externas</i>	<i>32.789</i>		
<i>Outras Fontes</i>	<i>2.423.217</i>		
<i>Demais Dispêndios Correntes</i>	<i>953.651.572</i>		
Total dos Usos	22.032.813.744	Total Líquido das Fontes	22.032.813.744

24215 TELECOMUNICAÇÕES BRASILEIRAS S.A. - TELEBRAS

R\$ 1,00

USOS	VALOR	FONTES	VALOR
Dispêndios de Capital	163.218.000	Receitas	632.581.770
<i>Investimentos</i>	<i>162.218.000</i>	<i>Receita Operacional</i>	<i>622.691.336</i>
<i>Inversões Financeiras</i>	<i>1.000.000</i>	<i>Receita não Operacional</i>	<i>9.890.434</i>
Dispêndios Correntes	635.264.398	Recursos para Aumento do Patrimônio Líquido	150.000.000
<i>Pessoal e Encargos Sociais</i>	<i>108.535.171</i>	<i>Participação da União no Capital - Tesouro</i>	<i>150.000.000</i>
<i>Materiais e Produtos</i>	<i>267.094</i>	Total das Fontes	782.581.770
<i>Serviços de Terceiros</i>	<i>148.370.391</i>	Variação de Capital de Giro	-31.160.573
<i>Utilidades e Serviços</i>	<i>90.796.491</i>	Ajuste de Receitas e Despesas Financeiras	10.196.299
<i>Tributos e Encargos Parafiscais</i>	<i>180.994.986</i>	Variação do Disponível	36.864.902
<i>Encargos Financeiros e Outros</i>	<i>20.615.566</i>		
<i>Operações Internas</i>	<i>7.800.000</i>		
<i>Outras Fontes</i>	<i>12.815.566</i>		
<i>Demais Dispêndios Correntes</i>	<i>85.684.699</i>		
Total dos Usos	798.482.398	Total Líquido das Fontes	798.482.398

ORÇAMENTO DE INVESTIMENTO 2018

DEMONSTRATIVO SINTÉTICO DO PROGRAMA DE DISPÊNDIOS GLOBAIS DAS EMPRESAS ESTATAIS - USOS E FONTES

LDO, Art 10º, inciso VI

25000 M. DA FAZENDA

25207 SERVIÇO FEDERAL DE PROCESSAMENTO DE DADOS - SERPRO

R\$ 1,00

USOS	VALOR	FONTES	VALOR
Dispêndios de Capital	187.000.000	Receitas	3.384.222.461
Investimentos	187.000.000	Receita Operacional	3.053.000.000
Dispêndios Correntes	3.193.475.360	Receita não Operacional	331.222.461
Pessoal e Encargos Sociais	2.066.324.742	Total das Fontes	3.384.222.461
Materiais e Produtos	7.000.000	Variação de Capital de Giro	-19.913.000
Serviços de Terceiros	358.946.608	Variação do Disponível	16.165.899
Utilidades e Serviços	45.686.245		
Tributos e Encargos Parafiscais	401.447.917		
Encargos Financeiros e Outros	24.861.273		
Outras Fontes	24.861.273		
Demais Dispêndios Correntes	289.208.575		
Total dos Usos	3.380.475.360	Total Liquido das Fontes	3.380.475.360

25211 CASA DA MOEDA DO BRASIL - CMB

R\$ 1,00

USOS	VALOR	FONTES	VALOR
Dispêndios de Capital	130.948.769	Receitas	1.322.316.227
Investimentos	76.635.172	Receita Operacional	1.301.174.992
Amortizações Operações Créditos L.P.	50.000.000	Receita não Operacional	21.141.235
Operações Internas	50.000.000	Total das Fontes	1.322.316.227
Outros Dispêndios de Capital	4.313.597	Variação de Capital de Giro	-31.671.718
Dispêndios Correntes	1.255.899.928	Variação do Disponível	96.204.188
Pessoal e Encargos Sociais	456.768.819		
Materiais e Produtos	342.291.453		
Serviços de Terceiros	358.413.793		
Utilidades e Serviços	33.083.261		
Tributos e Encargos Parafiscais	5.834.657		
Encargos Financeiros e Outros	26.805.625		
Operações Internas	26.805.625		
Demais Dispêndios Correntes	32.702.320		
Total dos Usos	1.386.848.697	Total Liquido das Fontes	1.386.848.697

25228 BB ADMINISTRADORA DE CARTÕES DE CRÉDITO S.A. - BB CARTÕES

R\$ 1,00

USOS	VALOR	FONTES	VALOR
Dispêndios de Capital	119.765.480	Receitas	48.047.096
Outros Dispêndios de Capital	119.765.480	Receita Operacional	45.231.493
Dispêndios Correntes	26.219.576	Receita não Operacional	2.815.603
Pessoal e Encargos Sociais	1.823.869	Recursos para Aumento do Patrimônio Líquido	51.777
Serviços de Terceiros	745.080	Participação no Capital – Empresas Estatais	51.777
Tributos e Encargos Parafiscais	22.006.491	Retorno de Aplicações Financeiras L.P.	36.317.677
Encargos Financeiros e Outros	8.657	Outros Recursos de Longo Prazo	60.914.371
Outras Fontes	8.657	Empréstimos e Financ. (não Instit. Financ.)	104.743
Demais Dispêndios Correntes	1.635.479	Demais Recursos de Longo Prazo	60.809.628
		Total das Fontes	145.330.921
		Variação de Capital de Giro	3.471.452
		Ajuste de Receitas e Despesas Financeiras	-2.815.603
		Variação do Disponível	-1.714
Total dos Usos	145.985.056	Total Liquido das Fontes	145.985.056

25229 BB CORRETORA DE SEGUROS E ADMINISTRADORA DE BENS S.A. - BB CORRETORA

R\$ 1,00

USOS	VALOR	FONTES	VALOR
Dispêndios de Capital	1.570.750.780	Receitas	2.975.022.584
Outros Dispêndios de Capital	1.570.750.780	Receita Operacional	2.838.747.000
Dispêndios Correntes	1.413.439.622	Receita não Operacional	136.275.584
Pessoal e Encargos Sociais	27.933.945	Total das Fontes	2.975.022.584
Serviços de Terceiros	181.884.745	Variação de Capital de Giro	9.207.882
Tributos e Encargos Parafiscais	1.162.265.955	Variação do Disponível	-40.064
Demais Dispêndios Correntes	41.354.977		

ORÇAMENTO DE INVESTIMENTO 2018

DEMONSTRATIVO SINTÉTICO DO PROGRAMA DE DISPÊNDIOS GLOBAIS DAS EMPRESAS ESTATAIS - USOS E FONTES

LDO, Art 10º, inciso VI

Total dos Usos	2.984.190.402	Total Líquido das Fontes	2.984.190.402
----------------	---------------	--------------------------	---------------

25230 COBRA TECNOLOGIA S.A.

R\$ 1,00

USOS	VALOR	FONTES	VALOR
Dispêndios de Capital	52.022.342	Receitas	1.084.070.574
Investimentos	43.475.233	Receita Operacional	1.070.237.557
Outros Dispêndios de Capital	8.547.109	Receita não Operacional	13.833.017
Dispêndios Correntes	1.007.057.166	Total das Fontes	1.084.070.574
Pessoal e Encargos Sociais	301.933.634	Variação de Capital de Giro	12.893.465
Materiais e Produtos	61.901.478	Ajuste de Receitas e Despesas Financeiras	-10.952.587
Serviços de Terceiros	422.459.836	Variação do Disponível	-26.931.954
Utilidades e Serviços	14.711.677		
Tributos e Encargos Parafiscais	167.271.397		
Demais Dispêndios Correntes	38.779.134		
Total dos Usos	1.059.079.498	Total Líquido das Fontes	1.059.079.498

25246 BBTUR VIAGENS E TURISMO LTDA

R\$ 1,00

USOS	VALOR	FONTES	VALOR
Dispêndios de Capital	5.000.000	Receitas	38.157.730
Investimentos	5.000.000	Receita Operacional	37.300.000
Dispêndios Correntes	36.590.337	Receita não Operacional	857.730
Pessoal e Encargos Sociais	17.993.943	Total das Fontes	38.157.730
Materiais e Produtos	174.495	Variação de Capital de Giro	-1.757.324
Serviços de Terceiros	6.476.301	Ajuste de Receitas e Despesas Financeiras	15.626
Utilidades e Serviços	2.183.143	Variação do Disponível	5.174.305
Tributos e Encargos Parafiscais	3.706.389		
Encargos Financeiros e Outros	1.562.524		
Operações Internas	1.562.524		
Demais Dispêndios Correntes	4.493.542		
Total dos Usos	41.590.337	Total Líquido das Fontes	41.590.337

25276 EMPRESA GESTORA DE ATIVOS - EMGEA

R\$ 1,00

USOS	VALOR	FONTES	VALOR
Dispêndios de Capital	1.163.915.680	Receitas	1.961.871.970
Investimentos	3.249.836	Receita Operacional	12.777.982
Amortizações Operações Créditos L.P.	741.899.239	Receita não Operacional	1.949.093.988
Outras Fontes	741.899.239	Retorno de Aplicações Financeiras L.P.	310.836.122
Outros Dispêndios de Capital	418.766.605	Total das Fontes	2.272.708.092
Dispêndios Correntes	802.587.975	Variação de Capital de Giro	-17.912.536
Pessoal e Encargos Sociais	23.686.677	Ajuste de Receitas e Despesas Financeiras	-269.967.572
Materiais e Produtos	135.000	Variação do Disponível	-18.324.329
Serviços de Terceiros	250.003.852		
Utilidades e Serviços	2.436.686		
Tributos e Encargos Parafiscais	122.827.334		
Encargos Financeiros e Outros	320.207.936		
Outras Fontes	320.207.936		
Demais Dispêndios Correntes	83.290.490		
Total dos Usos	1.966.503.655	Total Líquido das Fontes	1.966.503.655

25277 ATIVOS S.A. - SECURITIZADORA DE CRÉDITOS FINANCEIROS

R\$ 1,00

USOS	VALOR	FONTES	VALOR
Dispêndios de Capital	161.321.729	Receitas	683.377.877
Investimentos	3.000.000	Receita Operacional	654.936.875
Inversões Financeiras	9.041.316	Receita não Operacional	28.441.002
Outros Dispêndios de Capital	149.280.413	Total das Fontes	683.377.877
Dispêndios Correntes	532.613.533	Variação de Capital de Giro	10.557.773
Pessoal e Encargos Sociais	13.594.478	Variação do Disponível	-388
Materiais e Produtos	139.920		
Serviços de Terceiros	101.717.460		
Utilidades e Serviços	2.984.184		
Tributos e Encargos Parafiscais	102.895.957		

ORÇAMENTO DE INVESTIMENTO 2018

DEMONSTRATIVO SINTÉTICO DO PROGRAMA DE DISPÊNDIOS GLOBAIS DAS EMPRESAS ESTATAIS - USOS E FONTES

LDO, Art 10º, inciso VI

Encargos Financeiros e Outros	7.597.412		
Operações Internas	2.387.759		
Outras Fontes	5.209.653		
Demais Dispêndios Correntes	303.684.122		
Total dos Usos	693.935.262	Total Liquido das Fontes	693.935.262

25283 BB ELO CARTÕES PARTICIPAÇÕES S.A.

R\$ 1,00

USOS	VALOR	FONTES	VALOR
Dispêndios de Capital	1.215.685.186	Receitas	816.070.238
Outros Dispêndios de Capital	1.215.685.186	Receita Operacional	491.774.094
Dispêndios Correntes	125.506.277	Receita não Operacional	324.296.144
Pessoal e Encargos Sociais	1.509.717	Recursos para Aumento do Patrimônio Líquido	409.211
Serviços de Terceiros	11.200	Participação no Capital – Empresas Estatais	409.211
Tributos e Encargos Parafiscais	117.211.308	Retorno de Aplicações Financeiras L.P.	362.892.320
Demais Dispêndios Correntes	6.774.052	Outros Recursos de Longo Prazo	142.215.071
		Demais Recursos de Longo Prazo	142.215.071
		Total das Fontes	1.321.586.840
		Variação de Capital de Giro	313.609.151
		Ajuste de Receitas e Despesas Financeiras	-324.296.144
		Variação do Disponível	30.291.616
Total dos Usos	1.341.191.463	Total Liquido das Fontes	1.341.191.463

25286 BB SEGUROS PARTICIPAÇÕES S.A. - BB SEGUROS

R\$ 1,00

USOS	VALOR	FONTES	VALOR
Dispêndios de Capital	1.911.451.504	Receitas	2.580.278.158
Outros Dispêndios de Capital	1.911.451.504	Receita Operacional	2.556.433.550
Dispêndios Correntes	125.594.459	Receita não Operacional	23.844.608
Pessoal e Encargos Sociais	12.093.083	Total das Fontes	2.580.278.158
Serviços de Terceiros	1.099.108	Variação de Capital de Giro	-345.378.352
Tributos e Encargos Parafiscais	48.663.400	Ajuste de Receitas e Despesas Financeiras	-22.579
Demais Dispêndios Correntes	63.738.868	Variação do Disponível	-197.831.264
Total dos Usos	2.037.045.963	Total Liquido das Fontes	2.037.045.963

25291 BB SEGURIDADE PARTICIPAÇÕES S.A.

R\$ 1,00

USOS	VALOR	FONTES	VALOR
Dispêndios de Capital	3.306.708.109	Receitas	4.230.597.358
Outros Dispêndios de Capital	3.306.708.109	Receita Operacional	4.028.789.177
Dispêndios Correntes	97.320.745	Receita não Operacional	201.808.181
Pessoal e Encargos Sociais	14.393.287	Total das Fontes	4.230.597.358
Serviços de Terceiros	10.258.440	Variação de Capital de Giro	-376.204.685
Utilidades e Serviços	818.947	Ajuste de Receitas e Despesas Financeiras	11.978.444
Tributos e Encargos Parafiscais	54.377.230	Variação do Disponível	-462.342.263
Demais Dispêndios Correntes	17.472.841		
Total dos Usos	3.404.028.854	Total Liquido das Fontes	3.404.028.854

25293 ATIVOS S.A GESTÃO DE COBRANÇA E RECUPERAÇÃO DE CRÉDITO

R\$ 1,00

USOS	VALOR	FONTES	VALOR
Dispêndios de Capital	9.041.143	Receitas	19.003.356
Outros Dispêndios de Capital	9.041.143	Receita Operacional	18.305.982
Dispêndios Correntes	9.650.555	Receita não Operacional	697.374
Pessoal e Encargos Sociais	443.345	Total das Fontes	19.003.356
Materiais e Produtos	3.882	Variação de Capital de Giro	-311.658
Serviços de Terceiros	2.018.813		
Utilidades e Serviços	24.780		
Tributos e Encargos Parafiscais	6.336.475		
Encargos Financeiros e Outros	318.651		
Outras Fontes	318.651		
Demais Dispêndios Correntes	504.609		
Total dos Usos	18.691.698	Total Liquido das Fontes	18.691.698

ORÇAMENTO DE INVESTIMENTO 2018**DEMONSTRATIVO SINTÉTICO DO PROGRAMA DE DISPÊNDIOS GLOBAIS DAS EMPRESAS ESTATAIS - USOS E FONTES**

LDO, Art 10º, inciso VI

25294 EMPRESA DE TECNOLOGIA E INFORMAÇÕES DA PREVIDÊNCIA SOCIAL - DATAPREV		R\$ 1,00	
USOS	VALOR	FONTES	VALOR
Dispêndios de Capital	227.997.937	Receitas	1.763.262.010
<i>Investimentos</i>	<i>200.000.000</i>	<i>Receita Operacional</i>	<i>1.706.566.364</i>
<i>Outros Dispêndios de Capital</i>	<i>27.997.937</i>	<i>Receita não Operacional</i>	<i>56.695.646</i>
Dispêndios Correntes	1.457.240.075	Operações de Crédito	50.000.000
<i>Pessoal e Encargos Sociais</i>	<i>724.166.479</i>	<i>Operações de Crédito Internas – Moedas</i>	<i>50.000.000</i>
<i>Materiais e Produtos</i>	<i>1.143.530</i>	Total das Fontes	1.813.262.010
<i>Serviços de Terceiros</i>	<i>250.290.459</i>	Variação de Capital de Giro	41.460.914
<i>Utilidades e Serviços</i>	<i>22.488.692</i>	Ajuste de Receitas e Despesas Financeiras	-18.042.321
<i>Tributos e Encargos Parafiscais</i>	<i>302.247.375</i>	Variação do Disponível	-151.442.591
<i>Encargos Financeiros e Outros</i>	<i>1.894.503</i>		
<i>Operações Internas</i>	<i>1.894.503</i>		
<i>Demais Dispêndios Correntes</i>	<i>155.009.037</i>		
Total dos Usos	1.685.238.012	Total Líquido das Fontes	1.685.238.012

ORÇAMENTO DE INVESTIMENTO 2018**DEMONSTRATIVO SINTÉTICO DO PROGRAMA DE DISPÊNDIOS GLOBAIS DAS EMPRESAS ESTATAIS - USOS E FONTES**

LDO, Art 10º, inciso VI

32000 M. DE MINAS E ENERGIA**32201 CENTRO DE PESQUISAS DE ENERGIA ELÉTRICA - CEPEL**

R\$ 1,00

USOS	VALOR	FONTES	VALOR
Dispêndios de Capital	10.000.000	Receitas	252.771.245
<i>Investimentos</i>	<i>10.000.000</i>	<i>Receita Operacional</i>	<i>242.584.998</i>
Dispêndios Correntes	241.968.010	<i>Receita não Operacional</i>	<i>10.186.247</i>
<i>Pessoal e Encargos Sociais</i>	<i>149.126.485</i>	Total das Fontes	252.771.245
<i>Materiais e Produtos</i>	<i>1.465.651</i>	Variação de Capital de Giro	-2.089.959
<i>Serviços de Terceiros</i>	<i>49.070.777</i>	Variação do Disponível	1.286.724
<i>Utilidades e Serviços</i>	<i>7.093.847</i>		
<i>Tributos e Encargos Parafiscais</i>	<i>2.995.813</i>		
<i>Encargos Financeiros e Outros</i>	<i>765.285</i>		
<i>Outras Fontes</i>	<i>765.285</i>		
<i>Demais Dispêndios Correntes</i>	<i>31.450.152</i>		
Total dos Usos	251.968.010	Total Liquido das Fontes	251.968.010

32204 ELETROBRÁS TERMONUCLEAR S.A. - ELETRONUCLEAR

R\$ 1,00

USOS	VALOR	FONTES	VALOR
Dispêndios de Capital	2.121.373.372	Receitas	3.281.584.961
<i>Investimentos</i>	<i>1.771.320.563</i>	<i>Receita Operacional</i>	<i>3.275.884.961</i>
<i>Amortizações Operações Créditos L.P.</i>	<i>350.052.809</i>	<i>Receita não Operacional</i>	<i>5.700.000</i>
<i>Operações Internas</i>	<i>9.939.381</i>	Operações de Crédito	801.507.566
<i>Outras Fontes</i>	<i>340.113.428</i>	<i>Operações de Crédito Internas – Moedas</i>	<i>801.507.566</i>
Dispêndios Correntes	2.357.310.034	Outros Recursos de Longo Prazo	413.388.922
<i>Pessoal e Encargos Sociais</i>	<i>534.942.869</i>	<i>Empréstimos e Financ. (não Instit. Financ.)</i>	<i>413.388.922</i>
<i>Materiais e Produtos</i>	<i>660.354.227</i>	Total das Fontes	4.496.481.449
<i>Serviços de Terceiros</i>	<i>499.919.884</i>	Variação de Capital de Giro	102.897.310
<i>Utilidades e Serviços</i>	<i>13.510.508</i>	Ajuste de Receitas e Despesas Financeiras	-108.467.567
<i>Tributos e Encargos Parafiscais</i>	<i>427.471.422</i>	Variação do Disponível	-12.227.786
<i>Encargos Financeiros e Outros</i>	<i>80.089.630</i>		
<i>Outras Fontes</i>	<i>80.089.630</i>		
<i>Demais Dispêndios Correntes</i>	<i>141.021.494</i>		
Total dos Usos	4.478.683.406	Total Liquido das Fontes	4.478.683.406

32223 CENTRAIS ELÉTRICAS BRASILEIRAS S.A. - ELETROBRAS

R\$ 1,00

USOS	VALOR	FONTES	VALOR
Dispêndios de Capital	7.713.316.689	Receitas	26.233.536.138
<i>Investimentos</i>	<i>41.236.176</i>	<i>Receita Operacional</i>	<i>21.068.548.520</i>
<i>Inversões Financeiras</i>	<i>814.348.794</i>	<i>Receita não Operacional</i>	<i>5.164.987.618</i>
<i>Amortizações Operações Créditos L.P.</i>	<i>2.518.918.307</i>	Retorno de Aplicações Financeiras L.P.	4.638.980.774
<i>Operações Internas</i>	<i>1.457.640.000</i>	Operações de Crédito	1.000.000.000
<i>Operações Externas</i>	<i>441.501.182</i>	<i>Operações de Crédito Internas – Moedas</i>	<i>1.000.000.000</i>
<i>Outras Fontes</i>	<i>619.777.125</i>	Total das Fontes	31.872.516.912
<i>Outros Dispêndios de Capital</i>	<i>4.338.813.412</i>	Variação de Capital de Giro	3.063.844.599
Dispêndios Correntes	24.894.809.450	Ajuste de Receitas e Despesas Financeiras	-520.878.216
<i>Pessoal e Encargos Sociais</i>	<i>320.799.065</i>	Variação do Disponível	-1.807.357.156
<i>Materiais e Produtos</i>	<i>19.236.480.405</i>		
<i>Serviços de Terceiros</i>	<i>627.040.074</i>		
<i>Utilidades e Serviços</i>	<i>8.698.487</i>		
<i>Tributos e Encargos Parafiscais</i>	<i>2.200.468.528</i>		
<i>Encargos Financeiros e Outros</i>	<i>1.593.179.458</i>		
<i>Operações Internas</i>	<i>809.293.091</i>		
<i>Operações Externas</i>	<i>680.996.769</i>		
<i>Outras Fontes</i>	<i>102.889.598</i>		
<i>Demais Dispêndios Correntes</i>	<i>908.143.433</i>		
Total dos Usos	32.608.126.139	Total Liquido das Fontes	32.608.126.139

32224 CENTRAIS ELÉTRICAS DO NORTE DO BRASIL S.A. - ELETRONORTE

R\$ 1,00

USOS	VALOR	FONTES	VALOR
Dispêndios de Capital	2.140.177.691	Receitas	7.851.287.141
<i>Investimentos</i>	<i>630.515.006</i>	<i>Receita Operacional</i>	<i>7.644.039.124</i>

ORÇAMENTO DE INVESTIMENTO 2018

DEMONSTRATIVO SINTÉTICO DO PROGRAMA DE DISPÊNDIOS GLOBAIS DAS EMPRESAS ESTATAIS - USOS E FONTES

LDO, Art 10º, inciso VI

<i>Inversões Financeiras</i>	293.901.713	<i>Receita não Operacional</i>	207.248.017
<i>Amortizações Operações Créditos L.P.</i>	780.710.132	Operações de Crédito	200.000.000
<i>Operações Internas</i>	470.352.420	<i>Operações de Crédito Internas – Moedas</i>	200.000.000
<i>Outras Fontes</i>	310.357.712	Total das Fontes	8.051.287.141
<i>Outros Dispêndios de Capital</i>	435.050.840	Variação de Capital de Giro	-678.713.364
Dispêndios Correntes	4.838.314.132	Ajuste de Receitas e Despesas Financeiras	-3.500.000
<i>Pessoal e Encargos Sociais</i>	1.179.445.625	Variação do Disponível	-390.581.954
<i>Materiais e Produtos</i>	812.037.490		
<i>Serviços de Terceiros</i>	381.946.789		
<i>Utilidades e Serviços</i>	8.896.542		
<i>Tributos e Encargos Parafiscais</i>	1.191.702.527		
<i>Encargos Financeiros e Outros</i>	389.682.472		
<i>Operações Internas</i>	233.973.008		
<i>Outras Fontes</i>	155.709.464		
<i>Demais Dispêndios Correntes</i>	874.602.687		
Total dos Usos	6.978.491.823	Total Líquido das Fontes	6.978.491.823

32225 ELETROSUL CENTRAIS ELÉTRICAS S.A.

R\$ 1,00

USOS	VALOR	FONTES	VALOR
Dispêndios de Capital	994.559.463	Receitas	2.441.294.231
<i>Investimentos</i>	144.394.321	<i>Receita Operacional</i>	2.398.600.801
<i>Inversões Financeiras</i>	253.454.451	<i>Receita não Operacional</i>	42.693.430
<i>Amortizações Operações Créditos L.P.</i>	489.871.107	Operações de Crédito	282.000.000
<i>Operações Internas</i>	431.562.221	<i>Operações de Crédito Internas – Moedas</i>	282.000.000
<i>Outras Fontes</i>	58.308.886	Outros Recursos de Longo Prazo	105.844.920
<i>Outros Dispêndios de Capital</i>	106.839.584	<i>Empréstimos e Financ. (não Instit. Financ.)</i>	105.844.920
Dispêndios Correntes	1.908.917.004	Total das Fontes	2.829.139.151
<i>Pessoal e Encargos Sociais</i>	414.185.189	Variação de Capital de Giro	43.071.940
<i>Materiais e Produtos</i>	495.208.549	Ajuste de Receitas e Despesas Financeiras	6.060.431
<i>Serviços de Terceiros</i>	153.485.123	Variação do Disponível	25.204.945
<i>Utilidades e Serviços</i>	4.448.122		
<i>Tributos e Encargos Parafiscais</i>	449.517.679		
<i>Encargos Financeiros e Outros</i>	235.669.394		
<i>Operações Internas</i>	174.513.215		
<i>Outras Fontes</i>	61.156.179		
<i>Demais Dispêndios Correntes</i>	156.402.948		
Total dos Usos	2.903.476.467	Total Líquido das Fontes	2.903.476.467

32226 COMPANHIA HIDRO ELÉTRICA DO SÃO FRANCISCO - CHESF

R\$ 1,00

USOS	VALOR	FONTES	VALOR
Dispêndios de Capital	3.268.151.348	Receitas	6.183.695.717
<i>Investimentos</i>	1.559.005.808	<i>Receita Operacional</i>	6.050.532.987
<i>Inversões Financeiras</i>	563.430.480	<i>Receita não Operacional</i>	133.162.730
<i>Amortizações Operações Créditos L.P.</i>	525.715.060	Operações de Crédito	322.735.204
<i>Operações Internas</i>	345.715.060	<i>Operações de Crédito Internas – Moedas</i>	322.735.204
<i>Outras Fontes</i>	180.000.000	Outros Recursos de Longo Prazo	68.544.518
<i>Outros Dispêndios de Capital</i>	620.000.000	<i>Demais Recursos de Longo Prazo</i>	68.544.518
Dispêndios Correntes	4.154.544.047	Total das Fontes	6.574.975.439
<i>Pessoal e Encargos Sociais</i>	977.536.771	Variação de Capital de Giro	-16.105.830
<i>Materiais e Produtos</i>	1.167.218.048	Ajuste de Receitas e Despesas Financeiras	12.771.238
<i>Serviços de Terceiros</i>	329.559.208	Variação do Disponível	851.054.548
<i>Utilidades e Serviços</i>	15.410.381		
<i>Tributos e Encargos Parafiscais</i>	1.144.847.877		
<i>Encargos Financeiros e Outros</i>	219.950.966		
<i>Operações Internas</i>	151.406.448		
<i>Outras Fontes</i>	68.544.518		
<i>Demais Dispêndios Correntes</i>	300.020.796		
Total dos Usos	7.422.695.395	Total Líquido das Fontes	7.422.695.395

32228 FURNAS - CENTRAIS ELÉTRICAS S.A.

R\$ 1,00

USOS	VALOR	FONTES	VALOR
Dispêndios de Capital	4.146.522.401	Receitas	10.250.444.656
<i>Investimentos</i>	818.350.980	<i>Receita Operacional</i>	10.213.867.100

ORÇAMENTO DE INVESTIMENTO 2018

DEMONSTRATIVO SINTÉTICO DO PROGRAMA DE DISPÊNDIOS GLOBAIS DAS EMPRESAS ESTATAIS - USOS E FONTES

LDO, Art 10º, inciso VI

<i>Inversões Financeiras</i>	597.724.885	<i>Receita não Operacional</i>	36.577.556
<i>Amortizações Operações Créditos L.P.</i>	2.290.797.399	Retorno de Aplicações Financeiras L.P.	1.348.674
<i>Operações Internas</i>	1.874.086.108	Operações de Crédito	400.000.000
<i>Operações Externas</i>	20.704.968	<i>Operações de Crédito Internas – Moedas</i>	400.000.000
<i>Outras Fontes</i>	396.006.323	Total das Fontes	10.651.793.330
<i>Outros Dispêndios de Capital</i>	439.649.137	Variação de Capital de Giro	447.131.666
Dispêndios Correntes	7.164.415.961	Ajuste de Receitas e Despesas Financeiras	-24.069.068
<i>Pessoal e Encargos Sociais</i>	1.360.526.904	Variação do Disponível	236.082.434
<i>Materiais e Produtos</i>	1.734.249.898		
<i>Serviços de Terceiros</i>	731.758.613		
<i>Utilidades e Serviços</i>	32.093.524		
<i>Tributos e Encargos Parafiscais</i>	1.873.884.563		
<i>Encargos Financeiros e Outros</i>	796.946.027		
<i>Operações Internas</i>	655.468.070		
<i>Outras Fontes</i>	141.477.957		
<i>Demais Dispêndios Correntes</i>	634.956.432		
Total dos Usos	11.310.938.362	Total Líquido das Fontes	11.310.938.362

32230 PETRÓLEO BRASILEIRO S.A. - PETROBRAS

R\$ 1,00

USOS	VALOR	FONTES	VALOR
Dispêndios de Capital	68.014.931.770	Receitas	462.246.637.912
<i>Investimentos</i>	38.046.051.000	<i>Receita Operacional</i>	423.314.071.686
<i>Inversões Financeiras</i>	8.302.847.951	<i>Receita não Operacional</i>	38.932.566.226
<i>Amortizações Operações Créditos L.P.</i>	10.613.698.152	Operações de Crédito	1.005.334.782
<i>Operações Internas</i>	5.560.730.774	<i>Operações de Crédito Internas – Moedas</i>	1.005.334.782
<i>Operações Externas</i>	5.052.967.378	Outros Recursos de Longo Prazo	89.960.708
<i>Outros Dispêndios de Capital</i>	11.052.334.667	<i>Debêntures</i>	89.960.708
Dispêndios Correntes	544.869.932.731	Total das Fontes	463.341.933.402
<i>Pessoal e Encargos Sociais</i>	20.955.291.728	Variação de Capital de Giro	139.548.596.202
<i>Materiais e Produtos</i>	138.061.088.480	Ajuste de Receitas e Despesas Financeiras	8.528.120.367
<i>Serviços de Terceiros</i>	92.920.774.815	Variação do Disponível	1.466.214.530
<i>Utilidades e Serviços</i>	981.266.040		
<i>Tributos e Encargos Parafiscais</i>	90.732.562.385		
<i>Encargos Financeiros e Outros</i>	14.767.408.050		
<i>Operações Internas</i>	11.252.691.600		
<i>Operações Externas</i>	2.679.212.280		
<i>Mútuos com Empresas do Exterior</i>	835.504.170		
<i>Demais Dispêndios Correntes</i>	186.451.541.233		
Total dos Usos	612.884.864.501	Total Líquido das Fontes	612.884.864.501

32232 BRASPETRO OIL SERVICES COMPANY - BRASOIL

R\$ 1,00

USOS	VALOR	FONTES	VALOR
Dispêndios Correntes	4.600.062	Receitas	43.579.814
<i>Encargos Financeiros e Outros</i>	109.144	<i>Receita Operacional</i>	11.806.258
<i>Outras Fontes</i>	109.144	<i>Receita não Operacional</i>	31.773.556
<i>Demais Dispêndios Correntes</i>	4.490.918	Total das Fontes	43.579.814
		Variação de Capital de Giro	-2.675.004
		Ajuste de Receitas e Despesas Financeiras	65.788
		Variação do Disponível	-36.370.536
Total dos Usos	4.600.062	Total Líquido das Fontes	4.600.062

32239 PETROBRAS DISTRIBUIDORA S.A. - BR

R\$ 1,00

USOS	VALOR	FONTES	VALOR
Dispêndios de Capital	2.432.196.624	Receitas	125.697.365.196
<i>Investimentos</i>	675.485.000	<i>Receita Operacional</i>	124.484.242.172
<i>Inversões Financeiras</i>	7.350.000	<i>Receita não Operacional</i>	1.213.123.024
<i>Amortizações Operações Créditos L.P.</i>	1.100.706.251	Retorno de Aplicações Financeiras L.P.	72.000.000
<i>Operações Internas</i>	1.019.400.000	Total das Fontes	125.769.365.196
<i>Arrendamento Mercantil Financeiro</i>	81.306.251	Variação de Capital de Giro	779.379.844
<i>Outros Dispêndios de Capital</i>	648.655.373	Ajuste de Receitas e Despesas Financeiras	-427.369.032
Dispêndios Correntes	123.689.179.384		
<i>Pessoal e Encargos Sociais</i>	1.219.694.292		
<i>Materiais e Produtos</i>	90.840.457.758		

ORÇAMENTO DE INVESTIMENTO 2018

DEMONSTRATIVO SINTÉTICO DO PROGRAMA DE DISPÊNDIOS GLOBAIS DAS EMPRESAS ESTATAIS - USOS E FONTES

LDO, Art 10º, inciso VI

<i>Serviços de Terceiros</i>	4.575.668.166		
<i>Utilidades e Serviços</i>	55.060.344		
<i>Tributos e Encargos Parafiscais</i>	23.576.186.184		
<i>Encargos Financeiros e Outros</i>	1.599.712.389		
<i>Operações Internas</i>	961.607.439		
<i>Debêntures</i>	519.085.187		
<i>Outras Fontes</i>	119.019.763		
<i>Demais Dispêndios Correntes</i>	1.822.400.251		
Total dos Usos	126.121.376.008	Total Líquido das Fontes	126.121.376.008

32240 PETROBRAS GÁS S.A. - GASPETRO

R\$ 1,00

USOS	VALOR	FONTES	VALOR
Dispêndios de Capital	149.471.559	Receitas	190.835.557
<i>Investimentos</i>	100.000	<i>Receita não Operacional</i>	190.835.557
<i>Inversões Financeiras</i>	907.000	Total das Fontes	190.835.557
<i>Outros Dispêndios de Capital</i>	148.464.559	Variação de Capital de Giro	50.229.262
Dispêndios Correntes	48.078.009	Ajuste de Receitas e Despesas Financeiras	-1.759.610
<i>Pessoal e Encargos Sociais</i>	32.475.563	Variação do Disponível	-41.755.641
<i>Materiais e Produtos</i>	23.726		
<i>Serviços de Terceiros</i>	3.825.768		
<i>Utilidades e Serviços</i>	19.788		
<i>Tributos e Encargos Parafiscais</i>	4.190.996		
<i>Demais Dispêndios Correntes</i>	7.542.168		
Total dos Usos	197.549.568	Total Líquido das Fontes	197.549.568

32264 ELETROBRÁS PARTICIPAÇÕES S.A. - ELETROPAR

R\$ 1,00

USOS	VALOR	FONTES	VALOR
Dispêndios de Capital	11.443.440	Receitas	7.325.000
<i>Investimentos</i>	315.000	<i>Receita não Operacional</i>	7.325.000
<i>Inversões Financeiras</i>	7.950.000	Total das Fontes	7.325.000
<i>Outros Dispêndios de Capital</i>	3.178.440	Variação de Capital de Giro	-5.947.407
Dispêndios Correntes	8.150.696	Variação do Disponível	18.216.543
<i>Pessoal e Encargos Sociais</i>	4.566.260		
<i>Materiais e Produtos</i>	22.000		
<i>Serviços de Terceiros</i>	1.455.443		
<i>Utilidades e Serviços</i>	54.339		
<i>Tributos e Encargos Parafiscais</i>	824.500		
<i>Demais Dispêndios Correntes</i>	1.228.154		
Total dos Usos	19.594.136	Total Líquido das Fontes	19.594.136

32267 COMPANHIA DE ELETRICIDADE DO ACRE - ELETROACRE

R\$ 1,00

USOS	VALOR	FONTES	VALOR
Dispêndios de Capital	160.891.200	Receitas	967.810.022
<i>Investimentos</i>	122.639.854	<i>Receita Operacional</i>	947.169.419
<i>Amortizações Operações Créditos L.P.</i>	38.251.346	<i>Receita não Operacional</i>	20.640.603
<i>Outras Fontes</i>	38.251.346	Outros Recursos de Longo Prazo	118.499.137
Dispêndios Correntes	974.220.697	<i>Empréstimos e Financ. (não Instit. Financ.)</i>	118.499.137
<i>Pessoal e Encargos Sociais</i>	42.444.439	Total das Fontes	1.086.309.159
<i>Materiais e Produtos</i>	531.616.244	Variação de Capital de Giro	61.003.171
<i>Serviços de Terceiros</i>	77.302.288	Ajuste de Receitas e Despesas Financeiras	-7.750
<i>Utilidades e Serviços</i>	650.000	Variação do Disponível	-12.192.683
<i>Tributos e Encargos Parafiscais</i>	229.139.609		
<i>Encargos Financeiros e Outros</i>	13.436.653		
<i>Outras Fontes</i>	13.436.653		
<i>Demais Dispêndios Correntes</i>	79.631.464		
Total dos Usos	1.135.111.897	Total Líquido das Fontes	1.135.111.897

32268 COMPANHIA ENERGÉTICA DE ALAGOAS - CEAL

R\$ 1,00

USOS	VALOR	FONTES	VALOR
Dispêndios de Capital	453.306.644	Receitas	1.882.742.345
<i>Investimentos</i>	179.044.644	<i>Receita Operacional</i>	1.867.104.454

ORÇAMENTO DE INVESTIMENTO 2018

DEMONSTRATIVO SINTÉTICO DO PROGRAMA DE DISPÊNDIOS GLOBAIS DAS EMPRESAS ESTATAIS - USOS E FONTES

LDO, Art 10º, inciso VI

Amortizações Operações Créditos L.P.	274.262.000	Receita não Operacional	15.637.891
Outras Fontes	274.262.000	Operações de Crédito	124.874.882
Dispêndios Correntes	2.050.555.930	Operações de Crédito Internas – Moedas	124.874.882
Pessoal e Encargos Sociais	173.961.734	Outros Recursos de Longo Prazo	303.913.329
Materiais e Produtos	966.874.115	Empréstimos e Financ. (não Instit. Financ.)	303.913.329
Serviços de Terceiros	157.813.151	Total das Fontes	2.311.530.556
Utilidades e Serviços	6.077.542	Variação de Capital de Giro	14.061.999
Tributos e Encargos Parafiscais	624.470.219	Variação do Disponível	178.270.019
Encargos Financeiros e Outros	65.857.791		
Operações Externas	82.579		
Outras Fontes	65.775.212		
Demais Dispêndios Correntes	55.501.378		
Total dos Usos	2.503.862.574	Total Liquido das Fontes	2.503.862.574

32269 COMPANHIA ENERGÉTICA DO PIAUÍ - CEPISA

R\$ 1,00

USOS	VALOR	FONTES	VALOR
Dispêndios de Capital	806.769.849	Receitas	2.437.274.818
Investimentos	301.911.502	Receita Operacional	2.377.937.318
Amortizações Operações Créditos L.P.	504.858.347	Receita não Operacional	59.337.500
Operações Internas	5.253.460	Operações de Crédito	324.291.466
Outras Fontes	499.604.887	Operações de Crédito Internas – Moedas	324.291.466
Dispêndios Correntes	2.585.390.329	Outros Recursos de Longo Prazo	479.230.338
Pessoal e Encargos Sociais	212.059.791	Empréstimos e Financ. (não Instit. Financ.)	479.230.338
Materiais e Produtos	1.079.660.253	Total das Fontes	3.240.796.622
Serviços de Terceiros	133.115.678	Variação de Capital de Giro	18.912.233
Utilidades e Serviços	11.712.484	Ajuste de Receitas e Despesas Financeiras	53.575.501
Tributos e Encargos Parafiscais	858.236.784	Variação do Disponível	78.875.822
Encargos Financeiros e Outros	152.541.174		
Operações Internas	3.018.550		
Operações Externas	513.945		
Outras Fontes	149.008.679		
Demais Dispêndios Correntes	138.064.165		
Total dos Usos	3.392.160.178	Total Liquido das Fontes	3.392.160.178

32270 CENTRAIS ELÉTRICAS DE RONDÔNIA S.A. - CERON

R\$ 1,00

USOS	VALOR	FONTES	VALOR
Dispêndios de Capital	700.123.915	Receitas	3.377.360.257
Investimentos	510.368.709	Receita Operacional	3.281.126.286
Amortizações Operações Créditos L.P.	189.755.206	Receita não Operacional	96.233.971
Outras Fontes	189.755.206	Operações de Crédito	223.893.936
Dispêndios Correntes	3.323.463.752	Operações de Crédito Internas – Moedas	223.893.936
Pessoal e Encargos Sociais	145.077.393	Outros Recursos de Longo Prazo	293.664.973
Materiais e Produtos	1.403.959.044	Empréstimos e Financ. (não Instit. Financ.)	293.664.973
Serviços de Terceiros	153.881.851	Total das Fontes	3.894.919.166
Utilidades e Serviços	6.415.653	Variação de Capital de Giro	92.770.306
Tributos e Encargos Parafiscais	730.565.383	Ajuste de Receitas e Despesas Financeiras	32.872.824
Encargos Financeiros e Outros	116.757.516	Variação do Disponível	3.025.371
Outras Fontes	116.757.516		
Demais Dispêndios Correntes	766.806.912		
Total dos Usos	4.023.587.667	Total Liquido das Fontes	4.023.587.667

32271 TRANSPORTADORA BRASILEIRA GASODUTO BOLÍVIA-BRASIL S.A. - TBG

R\$ 1,00

USOS	VALOR	FONTES	VALOR
Dispêndios de Capital	986.990.048	Receitas	1.909.519.244
Investimentos	70.209.000	Receita Operacional	1.886.543.616
Amortizações Operações Créditos L.P.	239.739.266	Receita não Operacional	22.975.628
Operações Externas	59.483.266	Total das Fontes	1.909.519.244
Outras Fontes	180.256.000	Variação de Capital de Giro	277.984.912
Outros Dispêndios de Capital	677.041.782	Ajuste de Receitas e Despesas Financeiras	32.164.621
Dispêndios Correntes	1.108.911.935	Variação do Disponível	-123.766.794
Pessoal e Encargos Sociais	156.176.886		
Materiais e Produtos	9.083.404		
Serviços de Terceiros	95.298.585		

ORÇAMENTO DE INVESTIMENTO 2018

DEMONSTRATIVO SINTÉTICO DO PROGRAMA DE DISPÊNDIOS GLOBAIS DAS EMPRESAS ESTATAIS - USOS E FONTES

LDO, Art 10º, inciso VI

Utilidades e Serviços	5.661.075		
Tributos e Encargos Parafiscais	752.419.008		
Encargos Financeiros e Outros	63.501.966		
Operações Externas	1.458.366		
Outras Fontes	62.043.600		
Demais Dispêndios Correntes	26.771.011		
Total dos Usos	2.095.901.983	Total Liquido das Fontes	2.095.901.983

32272 BOA VISTA ENERGIA S.A. - BVENERGIA

R\$ 1,00

USOS	VALOR	FONTES	VALOR
Dispêndios de Capital	76.529.794	Receitas	1.038.156.952
Investimentos	55.640.295	Receita Operacional	1.005.180.208
Amortizações Operações Creditos L.P.	20.889.499	Receita não Operacional	32.976.744
Outras Fontes	20.889.499	Operações de Crédito	25.327.111
Dispêndios Correntes	1.099.861.264	Operações de Crédito Internas – Moedas	25.327.111
Pessoal e Encargos Sociais	86.551.824	Outros Recursos de Longo Prazo	141.286.697
Materiais e Produtos	781.909.296	Empréstimos e Financ. (não Instit. Financ.)	141.286.697
Serviços de Terceiros	55.519.752	Total das Fontes	1.204.770.760
Utilidades e Serviços	2.618.324	Variação de Capital de Giro	-44.636.895
Tributos e Encargos Parafiscais	46.928.254	Variação do Disponível	16.257.193
Encargos Financeiros e Outros	10.418.726		
Outras Fontes	10.418.726		
Demais Dispêndios Correntes	115.915.088		
Total dos Usos	1.176.391.058	Total Liquido das Fontes	1.176.391.058

32273 AMAZONAS DISTRIBUIDORA DE ENERGIA S.A. - AME

R\$ 1,00

USOS	VALOR	FONTES	VALOR
Dispêndios de Capital	990.607.703	Receitas	7.537.885.362
Investimentos	716.704.600	Receita Operacional	7.205.740.855
Amortizações Operações Creditos L.P.	273.903.103	Receita não Operacional	332.144.507
Outras Fontes	273.903.103	Operações de Crédito	429.229.962
Dispêndios Correntes	8.728.164.673	Operações de Crédito Internas – Moedas	429.229.962
Pessoal e Encargos Sociais	231.982.364	Outros Recursos de Longo Prazo	844.094.792
Materiais e Produtos	4.340.447.905	Empréstimos e Financ. (não Instit. Financ.)	844.094.792
Serviços de Terceiros	374.535.537	Total das Fontes	8.811.210.116
Utilidades e Serviços	8.911.839	Variação de Capital de Giro	730.254.646
Tributos e Encargos Parafiscais	927.123.845	Ajuste de Receitas e Despesas Financeiras	227.307.614
Encargos Financeiros e Outros	396.786.065	Variação do Disponível	-50.000.000
Outras Fontes	396.786.065		
Demais Dispêndios Correntes	2.448.377.118		
Total dos Usos	9.718.772.376	Total Liquido das Fontes	9.718.772.376

32274 PETROBRAS TRANSPORTE S.A. - TRANSPETRO

R\$ 1,00

USOS	VALOR	FONTES	VALOR
Dispêndios de Capital	2.131.839.687	Receitas	8.418.007.677
Investimentos	1.367.797.000	Receita Operacional	8.262.910.360
Amortizações Operações Creditos L.P.	265.899.035	Receita não Operacional	155.097.317
Operações Internas	265.899.035	Operações de Crédito	870.272.040
Outros Dispêndios de Capital	498.143.652	Operações de Crédito Internas – Moedas	870.272.040
Dispêndios Correntes	7.298.087.289	Total das Fontes	9.288.279.717
Pessoal e Encargos Sociais	2.320.089.629	Variação de Capital de Giro	-128.678.639
Materiais e Produtos	207.078.429	Ajuste de Receitas e Despesas Financeiras	96.154.308
Serviços de Terceiros	1.542.100.302	Variação do Disponível	174.171.590
Utilidades e Serviços	394.019.881		
Tributos e Encargos Parafiscais	1.267.991.929		
Encargos Financeiros e Outros	449.537.502		
Operações Internas	449.537.502		
Demais Dispêndios Correntes	1.117.269.617		
Total dos Usos	9.429.926.976	Total Liquido das Fontes	9.429.926.976

ORÇAMENTO DE INVESTIMENTO 2018

DEMONSTRATIVO SINTÉTICO DO PROGRAMA DE DISPÊNDIOS GLOBAIS DAS EMPRESAS ESTATAIS - USOS E FONTES

LDO, Art 10º, inciso VI

32276 COMPANHIA DE GERAÇÃO TÉRMICA DE ENERGIA ELÉTRICA - CGTEE		R\$ 1,00	
USOS	VALOR	FONTES	VALOR
Dispêndios de Capital	477.668.051	Receitas	679.854.259
Investimentos	148.065.774	Receita Operacional	675.254.259
Amortizações Operações Créditos L.P.	329.602.277	Receita não Operacional	4.600.000
Outras Fontes	329.602.277	Recursos para Aumento do Patrimônio Líquido	713.548.794
Dispêndios Correntes	1.051.658.320	Participação no Capital – Empresas Estatais	713.548.794
Pessoal e Encargos Sociais	87.512.392	Operações de Crédito	529.811.214
Materiais e Produtos	477.741.283	Operações de Crédito Internas – Moedas	529.811.214
Serviços de Terceiros	66.518.018	Total das Fontes	1.923.214.267
Utilidades e Serviços	1.318.000	Variação de Capital de Giro	-13.014.746
Tributos e Encargos Parafiscais	78.979.601	Ajuste de Receitas e Despesas Financeiras	115.291.102
Encargos Financeiros e Outros	247.934.757	Variação do Disponível	-496.164.252
Outras Fontes	247.934.757		
Demais Dispêndios Correntes	91.654.269		
Total dos Usos	1.529.326.371	Total Líquido das Fontes	1.529.326.371

32279 DOWNSTREAM PARTICIPAÇÕES LTDA. - DOWNSTREAM		R\$ 1,00	
USOS	VALOR	FONTES	VALOR
Dispêndios Correntes	251.172	Receitas	511.693
Serviços de Terceiros	237.312	Receita não Operacional	511.693
Tributos e Encargos Parafiscais	13.140	Total das Fontes	511.693
Encargos Financeiros e Outros	720	Variação de Capital de Giro	-88.820
Outras Fontes	720	Variação do Disponível	-171.701
Total dos Usos	251.172	Total Líquido das Fontes	251.172

32280 PETROBRAS LOGÍSTICA DE EXPLORAÇÃO E PRODUÇÃO S.A. - PB-LOG		R\$ 1,00	
USOS	VALOR	FONTES	VALOR
Dispêndios de Capital	1.206.593.553	Receitas	6.020.296.223
Investimentos	200.000	Receita Operacional	5.656.308.140
Amortizações Operações Créditos L.P.	50.125.265	Receita não Operacional	363.988.083
Debêntures	50.125.265	Total das Fontes	6.020.296.223
Outros Dispêndios de Capital	1.156.268.288	Variação de Capital de Giro	-12.928.496
Dispêndios Correntes	4.824.302.934	Variação do Disponível	23.528.760
Pessoal e Encargos Sociais	23.695.868		
Serviços de Terceiros	3.365.137.214		
Tributos e Encargos Parafiscais	1.354.836.285		
Encargos Financeiros e Outros	1.798.901		
Debêntures	1.798.901		
Demais Dispêndios Correntes	78.834.666		
Total dos Usos	6.030.896.487	Total Líquido das Fontes	6.030.896.487

32282 PETROBRAS NETHERLANDS B.V. - PNBV		R\$ 1,00	
USOS	VALOR	FONTES	VALOR
Dispêndios de Capital	19.187.224.826	Receitas	16.773.150.576
Investimentos	9.756.974.000	Receita Operacional	16.773.150.576
Inversões Financeiras	1.821.329.646	Recursos para Aumento do Patrimônio Líquido	7.312.362.458
Amortizações Operações Créditos L.P.	7.608.921.180	Participação no Capital – Empresas Estatais	7.312.362.458
Operações Externas	7.608.921.180	Total das Fontes	24.085.513.034
Dispêndios Correntes	6.627.675.081	Variação de Capital de Giro	10.309
Pessoal e Encargos Sociais	7.141.427	Ajuste de Receitas e Despesas Financeiras	695.064.253
Serviços de Terceiros	8.701.547	Variação do Disponível	1.034.312.311
Utilidades e Serviços	258.179		
Tributos e Encargos Parafiscais	540.205.301		
Encargos Financeiros e Outros	1.696.837.406		
Operações Internas	240.434.808		
Operações Externas	717.890.992		
Mútuos com Empresas do Exterior	738.511.606		
Demais Dispêndios Correntes	4.374.531.221		
Total dos Usos	25.814.899.907	Total Líquido das Fontes	25.814.899.907

ORÇAMENTO DE INVESTIMENTO 2018

DEMONSTRATIVO SINTÉTICO DO PROGRAMA DE DISPÊNDIOS GLOBAIS DAS EMPRESAS ESTATAIS - USOS E FONTES

LDO, Art 10º, inciso VI

32285 5283 PARTICIPAÇÕES LTDA.

R\$ 1,00

USOS	VALOR	FONTES	VALOR
Dispêndios Correntes	256.111	Variação do Disponível	256.111
<i>Serviços de Terceiros</i>	256.111		
Total dos Usos	256.111	Total Líquido das Fontes	256.111

32287 PETROBRAS INTERNATIONAL BRASPETRO B.V. - PIB BV

R\$ 1,00

USOS	VALOR	FONTES	VALOR
Dispêndios de Capital	19.097.192.433	Receitas	88.706.138.598
<i>Investimentos</i>	1.753.643.000	<i>Receita Operacional</i>	84.928.231.661
<i>Amortizações Operações Créditos L.P.</i>	17.343.549.433	<i>Receita não Operacional</i>	3.777.906.937
<i>Operações Externas</i>	17.343.549.433	Total das Fontes	88.706.138.598
Dispêndios Correntes	120.694.620.876	Variação de Capital de Giro	48.956.116.060
<i>Pessoal e Encargos Sociais</i>	686.464.957	Ajuste de Receitas e Despesas Financeiras	-16.468.884
<i>Materiais e Produtos</i>	99.439.762.309	Variação do Disponível	2.146.027.535
<i>Serviços de Terceiros</i>	1.722.782.742		
<i>Tributos e Encargos Parafiscais</i>	637.666.456		
<i>Encargos Financeiros e Outros</i>	11.317.983.093		
<i>Operações Externas</i>	11.291.242.675		
<i>Mútuos com Empresas do Exterior</i>	26.740.418		
<i>Demais Dispêndios Correntes</i>	6.889.961.319		
Total dos Usos	139.791.813.309	Total Líquido das Fontes	139.791.813.309

32288 PETROBRAS COMERCIALIZADORA DE ENERGIA LTDA. - PCEL

R\$ 1,00

USOS	VALOR	FONTES	VALOR
Dispêndios de Capital	11.934.898	Receitas	485.678.763
<i>Outros Dispêndios de Capital</i>	11.934.898	<i>Receita Operacional</i>	476.174.069
Dispêndios Correntes	474.862.053	<i>Receita não Operacional</i>	9.504.694
<i>Materiais e Produtos</i>	422.777.279	Total das Fontes	485.678.763
<i>Serviços de Terceiros</i>	242.187	Variação de Capital de Giro	2.204.924
<i>Tributos e Encargos Parafiscais</i>	49.131.275	Ajuste de Receitas e Despesas Financeiras	1.677.299
<i>Demais Dispêndios Correntes</i>	2.711.312	Variação do Disponível	-2.764.035
Total dos Usos	486.796.951	Total Líquido das Fontes	486.796.951

32289 PETROBRAS NEGÓCIOS ELETRÔNICOS S.A. - E-PETRO

R\$ 1,00

USOS	VALOR	FONTES	VALOR
Dispêndios de Capital	1.150.113	Receitas	1.874.433
<i>Outros Dispêndios de Capital</i>	1.150.113	<i>Receita não Operacional</i>	1.874.433
Dispêndios Correntes	351.156	Total das Fontes	1.874.433
<i>Pessoal e Encargos Sociais</i>	34.560	Variação de Capital de Giro	-12.375
<i>Serviços de Terceiros</i>	114.260	Ajuste de Receitas e Despesas Financeiras	-74.213
<i>Tributos e Encargos Parafiscais</i>	4.592	Variação do Disponível	-286.576
<i>Encargos Financeiros e Outros</i>	500		
<i>Outras Fontes</i>	500		
<i>Demais Dispêndios Correntes</i>	197.244		
Total dos Usos	1.501.269	Total Líquido das Fontes	1.501.269

32308 TRANSPORTADORA ASSOCIADA DE GÁS S.A. - TAG

R\$ 1,00

USOS	VALOR	FONTES	VALOR
Dispêndios de Capital	3.359.840.955	Receitas	6.121.508.980
<i>Investimentos</i>	189.700.000	<i>Receita Operacional</i>	5.742.718.241
<i>Amortizações Operações Créditos L.P.</i>	866.986.030	<i>Receita não Operacional</i>	378.790.739
<i>Operações Internas</i>	866.986.030	Total das Fontes	6.121.508.980
<i>Outros Dispêndios de Capital</i>	2.303.154.925	Variação de Capital de Giro	802.447.313
Dispêndios Correntes	2.413.507.260	Ajuste de Receitas e Despesas Financeiras	22.406.030
<i>Pessoal e Encargos Sociais</i>	54.635.293	Variação do Disponível	-1.173.014.108
<i>Materiais e Produtos</i>	39.232		
<i>Serviços de Terceiros</i>	379.715.980		
<i>Utilidades e Serviços</i>	515.652		
<i>Tributos e Encargos Parafiscais</i>	1.487.426.520		
<i>Encargos Financeiros e Outros</i>	260.236.551		

ORÇAMENTO DE INVESTIMENTO 2018

DEMONSTRATIVO SINTÉTICO DO PROGRAMA DE DISPÊNDIOS GLOBAIS DAS EMPRESAS ESTATAIS - USOS E FONTES

LDO, Art 10º, inciso VI

Operações Internas	260.236.551		
Demais Dispêndios Correntes	230.938.032		
Total dos Usos	5.773.348.215	Total Liquido das Fontes	5.773.348.215

32316 LIQUIGÁS DISTRIBUIDORA S.A. - LIQUIGÁS

R\$ 1,00

USOS	VALOR	FONTES	VALOR
Dispêndios de Capital	281.443.893	Receitas	4.545.883.506
Investimentos	95.698.000	Receita Operacional	4.532.271.244
Amortizações Operações Créditos L.P.	23.544.899	Receita não Operacional	13.612.262
Operações Internas	23.544.899	Total das Fontes	4.545.883.506
Outros Dispêndios de Capital	162.200.994	Variação de Capital de Giro	-12.991.530
Dispêndios Correntes	4.255.952.967	Ajuste de Receitas e Despesas Financeiras	5.880.910
Pessoal e Encargos Sociais	407.597.707	Variação do Disponível	-1.376.026
Materiais e Produtos	2.626.317.904		
Serviços de Terceiros	341.665.292		
Utilidades e Serviços	30.241.207		
Tributos e Encargos Parafiscais	728.151.851		
Encargos Financeiros e Outros	3.579.769		
Operações Internas	3.579.769		
Demais Dispêndios Correntes	118.399.237		
Total dos Usos	4.537.396.860	Total Liquido das Fontes	4.537.396.860

32321 BAIXADA SANTISTA ENERGIA LTDA. - BSE

R\$ 1,00

USOS	VALOR	FONTES	VALOR
Dispêndios Correntes	111.732.718	Receitas	132.010.673
Pessoal e Encargos Sociais	74.424	Receita não Operacional	132.010.673
Serviços de Terceiros	257.335	Total das Fontes	132.010.673
Tributos e Encargos Parafiscais	10.716.162	Ajuste de Receitas e Despesas Financeiras	-384.080
Demais Dispêndios Correntes	100.684.797	Variação do Disponível	-19.893.875
Total dos Usos	111.732.718	Total Liquido das Fontes	111.732.718

32322 TERMOMACAÉ LTDA.

R\$ 1,00

USOS	VALOR	FONTES	VALOR
Dispêndios Correntes	43.967.087	Receitas	49.106.328
Pessoal e Encargos Sociais	28.019.500	Receita Operacional	31.242.276
Serviços de Terceiros	2.747.240	Receita não Operacional	17.864.052
Utilidades e Serviços	162.012	Total das Fontes	49.106.328
Tributos e Encargos Parafiscais	11.504.352	Variação de Capital de Giro	323.443
Demais Dispêndios Correntes	1.533.983	Variação do Disponível	-5.462.684
Total dos Usos	43.967.087	Total Liquido das Fontes	43.967.087

32332 TERMOBAHIA S.A.

R\$ 1,00

USOS	VALOR	FONTES	VALOR
Dispêndios de Capital	16.514.852	Receitas	105.228.144
Amortizações Operações Créditos L.P.	16.514.852	Receita não Operacional	105.228.144
Operações Internas	16.514.852	Total das Fontes	105.228.144
Dispêndios Correntes	60.654.876	Variação de Capital de Giro	65.963.943
Pessoal e Encargos Sociais	15.793.016	Ajuste de Receitas e Despesas Financeiras	-335.659
Serviços de Terceiros	680.045	Variação do Disponível	-93.686.700
Utilidades e Serviços	364.448		
Tributos e Encargos Parafiscais	16.726.573		
Encargos Financeiros e Outros	26.234.377		
Debêntures	5.143.862		
Outras Fontes	21.090.515		
Demais Dispêndios Correntes	856.417		
Total dos Usos	77.169.728	Total Liquido das Fontes	77.169.728

32333 STRATURA ASFALTOS S.A.

R\$ 1,00

USOS	VALOR	FONTES	VALOR
Dispêndios de Capital	30.177.967	Receitas	1.625.387.335

ORÇAMENTO DE INVESTIMENTO 2018

DEMONSTRATIVO SINTÉTICO DO PROGRAMA DE DISPÊNDIOS GLOBAIS DAS EMPRESAS ESTATAIS - USOS E FONTES

LDO, Art 10º, inciso VI

<i>Investimentos</i>	3.997.000	<i>Receita Operacional</i>	1.610.991.872
<i>Outros Dispêndios de Capital</i>	26.180.967	<i>Receita não Operacional</i>	14.395.463
Dispêndios Correntes	1.588.515.873	Total das Fontes	1.625.387.335
<i>Pessoal e Encargos Sociais</i>	26.847.887	Variação de Empréstimos – Curto Prazo	-29.000.000
<i>Materiais e Produtos</i>	1.071.680.350	Variação de Capital de Giro	54.962.667
<i>Serviços de Terceiros</i>	44.865.300	Variação do Disponível	-32.656.162
<i>Utilidades e Serviços</i>	3.151.279		
<i>Tributos e Encargos Parafiscais</i>	425.182.036		
<i>Encargos Financeiros e Outros</i>	2.836.818		
<i>Outras Fontes</i>	2.836.818		
<i>Demais Dispêndios Correntes</i>	13.952.203		
Total dos Usos	1.618.693.840	Total Liquido das Fontes	1.618.693.840

32334 PETROBRAS BIOCMBUSTÍVEL S.A. - PBIO

R\$ 1,00

USOS	VALOR	FONTES	VALOR
Dispêndios de Capital	91.912.000	Receitas	946.574.873
<i>Investimentos</i>	12.275.000	<i>Receita Operacional</i>	766.080.526
<i>Inversões Financeiras</i>	79.637.000	<i>Receita não Operacional</i>	180.494.347
Dispêndios Correntes	933.589.818	Recursos para Aumento do Patrimônio Líquido	79.637.000
<i>Pessoal e Encargos Sociais</i>	87.412.349	<i>Participação no Capital – Empresas Estatais</i>	79.637.000
<i>Materiais e Produtos</i>	651.045.290	Total das Fontes	1.026.211.873
<i>Serviços de Terceiros</i>	45.873.844	Variação de Capital de Giro	26.711.713
<i>Utilidades e Serviços</i>	8.550.550	Variação do Disponível	-27.421.768
<i>Tributos e Encargos Parafiscais</i>	116.217.607		
<i>Encargos Financeiros e Outros</i>	5.095.668		
<i>Outras Fontes</i>	5.095.668		
<i>Demais Dispêndios Correntes</i>	19.394.510		
Total dos Usos	1.025.501.818	Total Liquido das Fontes	1.025.501.818

32343 COMPANHIA INTEGRADA TÊXTIL DE PERNAMBUCO - CITEPE

R\$ 1,00

USOS	VALOR	FONTES	VALOR
Dispêndios de Capital	176.553.986	Receitas	1.631.063.263
<i>Investimentos</i>	9.533.000	<i>Receita Operacional</i>	1.626.695.263
<i>Amortizações Operações Créditos L.P.</i>	167.020.986	<i>Receita não Operacional</i>	4.368.000
<i>Operações Internas</i>	127.347.312	Recursos para Aumento do Patrimônio Líquido	184.165.293
<i>Operações Externas</i>	39.673.674	<i>Participação no Capital – Empresas Estatais</i>	184.165.293
Dispêndios Correntes	1.767.510.976	Total das Fontes	1.815.228.556
<i>Pessoal e Encargos Sociais</i>	22.733.107	Variação de Capital de Giro	4.442.033
<i>Materiais e Produtos</i>	1.152.335.934	Ajuste de Receitas e Despesas Financeiras	-1.368.000
<i>Serviços de Terceiros</i>	124.957.400	Variação do Disponível	125.762.373
<i>Utilidades e Serviços</i>	83.247.840		
<i>Tributos e Encargos Parafiscais</i>	285.093.193		
<i>Encargos Financeiros e Outros</i>	51.137.292		
<i>Operações Internas</i>	50.285.110		
<i>Operações Externas</i>	852.182		
<i>Demais Dispêndios Correntes</i>	48.006.210		
Total dos Usos	1.944.064.962	Total Liquido das Fontes	1.944.064.962

32344 COMPANHIA PETROQUÍMICA DE PERNAMBUCO - PETROQUÍMICASUAPE

R\$ 1,00

USOS	VALOR	FONTES	VALOR
Dispêndios de Capital	275.796.192	Receitas	1.719.876.281
<i>Investimentos</i>	8.343.000	<i>Receita Operacional</i>	1.715.658.233
<i>Amortizações Operações Créditos L.P.</i>	267.453.192	<i>Receita não Operacional</i>	4.218.048
<i>Operações Internas</i>	267.453.192	Recursos para Aumento do Patrimônio Líquido	292.095.033
Dispêndios Correntes	1.763.743.881	<i>Participação no Capital – Empresas Estatais</i>	292.095.033
<i>Pessoal e Encargos Sociais</i>	61.194.453	Total das Fontes	2.011.971.314
<i>Materiais e Produtos</i>	1.297.374.374	Variação de Capital de Giro	4.217.952
<i>Serviços de Terceiros</i>	109.044.239	Ajuste de Receitas e Despesas Financeiras	-1.218.048
<i>Utilidades e Serviços</i>	7.194.912	Variação do Disponível	24.568.855
<i>Tributos e Encargos Parafiscais</i>	147.261.261		
<i>Encargos Financeiros e Outros</i>	87.220.939		
<i>Operações Internas</i>	87.220.939		
<i>Demais Dispêndios Correntes</i>	54.453.703		

ORÇAMENTO DE INVESTIMENTO 2018

DEMONSTRATIVO SINTÉTICO DO PROGRAMA DE DISPÊNDIOS GLOBAIS DAS EMPRESAS ESTATAIS - USOS E FONTES

LDO, Art 10º, inciso VI

Total dos Usos	2.039.540.073	Total Liquido das Fontes	2.039.540.073
----------------	---------------	--------------------------	---------------

32345 BREITENER ENERGÉTICA S.A. - BREITENER

R\$ 1,00

USOS	VALOR	FONTES	VALOR
Dispêndios de Capital	3.125.665	Receitas	53.995.719
<i>Outros Dispêndios de Capital</i>	<i>3.125.665</i>	<i>Receita Operacional</i>	<i>29.876.580</i>
Dispêndios Correntes	14.456.633	<i>Receita não Operacional</i>	<i>24.119.139</i>
<i>Pessoal e Encargos Sociais</i>	<i>5.559.032</i>	Total das Fontes	53.995.719
<i>Serviços de Terceiros</i>	<i>2.994.817</i>	Variação de Capital de Giro	-6.745.848
<i>Utilidades e Serviços</i>	<i>61.117</i>	Variação do Disponível	-29.667.573
<i>Tributos e Encargos Parafiscais</i>	<i>5.122.783</i>		
<i>Demais Dispêndios Correntes</i>	<i>718.884</i>		
Total dos Usos	17.582.298	Total Liquido das Fontes	17.582.298

32346 EÓLICA MANGUE SECO 2 - GERADORA E COMERCIALIZADORA DE ENERGIA ELÉTRICA S.A. - MANGUE SECO 2

R\$ 1,00

USOS	VALOR	FONTES	VALOR
Dispêndios de Capital	2.895.204	Receitas	21.982.944
<i>Amortizações Operações Créditos L.P.</i>	<i>2.895.204</i>	<i>Receita Operacional</i>	<i>20.332.944</i>
<i>Operações Internas</i>	<i>2.895.204</i>	<i>Receita não Operacional</i>	<i>1.650.000</i>
Dispêndios Correntes	12.137.593	Total das Fontes	21.982.944
<i>Pessoal e Encargos Sociais</i>	<i>313.080</i>	Variação de Capital de Giro	-2.779.969
<i>Materiais e Produtos</i>	<i>19.651</i>	Variação do Disponível	-4.170.178
<i>Serviços de Terceiros</i>	<i>2.470.840</i>		
<i>Utilidades e Serviços</i>	<i>911.292</i>		
<i>Tributos e Encargos Parafiscais</i>	<i>1.915.538</i>		
<i>Encargos Financeiros e Outros</i>	<i>5.100.000</i>		
<i>Operações Internas</i>	<i>5.100.000</i>		
<i>Demais Dispêndios Correntes</i>	<i>1.407.192</i>		
Total dos Usos	15.032.797	Total Liquido das Fontes	15.032.797

32351 GÁS BRASILEIRO DISTRIBUIDORA S.A. - GBD

R\$ 1,00

USOS	VALOR	FONTES	VALOR
Dispêndios de Capital	113.011.081	Receitas	603.313.855
<i>Investimentos</i>	<i>58.187.000</i>	<i>Receita Operacional</i>	<i>591.439.344</i>
<i>Outros Dispêndios de Capital</i>	<i>54.824.081</i>	<i>Receita não Operacional</i>	<i>11.874.511</i>
Dispêndios Correntes	529.356.765	Total das Fontes	603.313.855
<i>Pessoal e Encargos Sociais</i>	<i>21.188.399</i>	Variação de Capital de Giro	53.034.673
<i>Materiais e Produtos</i>	<i>296.380.934</i>	Ajuste de Receitas e Despesas Financeiras	5.623.293
<i>Serviços de Terceiros</i>	<i>14.741.850</i>	Variação do Disponível	-19.603.975
<i>Utilidades e Serviços</i>	<i>1.499.819</i>		
<i>Tributos e Encargos Parafiscais</i>	<i>178.655.228</i>		
<i>Demais Dispêndios Correntes</i>	<i>16.890.535</i>		
Total dos Usos	642.367.846	Total Liquido das Fontes	642.367.846

32357 TERMOMACAÉ COMERCIALIZADORA DE ENERGIA LTDA

R\$ 1,00

USOS	VALOR	FONTES	VALOR
Dispêndios Correntes	2.552.589	Receitas	1.074.518
<i>Serviços de Terceiros</i>	<i>79.461</i>	<i>Receita não Operacional</i>	<i>1.074.518</i>
<i>Tributos e Encargos Parafiscais</i>	<i>4.209</i>	Total das Fontes	1.074.518
<i>Demais Dispêndios Correntes</i>	<i>2.468.919</i>	Variação de Capital de Giro	-1.176.898
		Ajuste de Receitas e Despesas Financeiras	189.622
		Variação do Disponível	2.465.347
Total dos Usos	2.552.589	Total Liquido das Fontes	2.552.589

32360 BREITENER JARAQUI S.A.

R\$ 1,00

USOS	VALOR	FONTES	VALOR
Dispêndios de Capital	12.901.709	Receitas	192.344.574
<i>Outros Dispêndios de Capital</i>	<i>12.901.709</i>	<i>Receita Operacional</i>	<i>189.595.279</i>
Dispêndios Correntes	198.218.854	<i>Receita não Operacional</i>	<i>2.749.295</i>
<i>Pessoal e Encargos Sociais</i>	<i>12.078.723</i>	Total das Fontes	192.344.574

ORÇAMENTO DE INVESTIMENTO 2018

DEMONSTRATIVO SINTÉTICO DO PROGRAMA DE DISPÊNDIOS GLOBAIS DAS EMPRESAS ESTATAIS - USOS E FONTES

LDO, Art 10º, inciso VI

<i>Materiais e Produtos</i>	68.826.311	Variação de Capital de Giro	-4.245.332
<i>Serviços de Terceiros</i>	28.717.126	Variação do Disponível	23.021.321
<i>Utilidades e Serviços</i>	4.555		
<i>Tributos e Encargos Parafiscais</i>	70.927.701		
<i>Demais Dispêndios Correntes</i>	17.664.438		
Total dos Usos	211.120.563	Total Líquido das Fontes	211.120.563

32361 BREITENER TAMBAQUI S.A.

R\$ 1,00

USOS	VALOR	FONTES	VALOR
Dispêndios de Capital	10.397.421	Receitas	249.175.057
<i>Outros Dispêndios de Capital</i>	10.397.421	<i>Receita Operacional</i>	245.671.267
Dispêndios Correntes	270.357.830	<i>Receita não Operacional</i>	3.503.790
<i>Pessoal e Encargos Sociais</i>	14.292.911	Total das Fontes	249.175.057
<i>Materiais e Produtos</i>	94.912.375	Variação de Capital de Giro	-6.726.199
<i>Serviços de Terceiros</i>	39.967.954	Variação do Disponível	38.306.393
<i>Utilidades e Serviços</i>	50.008		
<i>Tributos e Encargos Parafiscais</i>	103.531.091		
<i>Demais Dispêndios Correntes</i>	17.603.491		
Total dos Usos	280.755.251	Total Líquido das Fontes	280.755.251

32362 UIRAPURU TRANSMISSORA DE ENERGIA S.A.

R\$ 1,00

USOS	VALOR	FONTES	VALOR
Dispêndios de Capital	11.972.720	Receitas	34.179.679
<i>Investimentos</i>	675.070	<i>Receita Operacional</i>	33.000.542
<i>Amortizações Operações Créditos L.P.</i>	6.412.275	<i>Receita não Operacional</i>	1.179.137
<i>Operações Internas</i>	6.412.275	Total das Fontes	34.179.679
<i>Outros Dispêndios de Capital</i>	4.885.375	Variação de Capital de Giro	-100.371
Dispêndios Correntes	11.586.179	Variação do Disponível	-10.520.409
<i>Pessoal e Encargos Sociais</i>	987.877		
<i>Materiais e Produtos</i>	15.114		
<i>Serviços de Terceiros</i>	4.953.866		
<i>Utilidades e Serviços</i>	12.139		
<i>Tributos e Encargos Parafiscais</i>	3.504.432		
<i>Encargos Financeiros e Outros</i>	1.102.229		
<i>Operações Internas</i>	1.102.229		
<i>Demais Dispêndios Correntes</i>	1.010.522		
Total dos Usos	23.558.899	Total Líquido das Fontes	23.558.899

32363 TRANSMISSORA SUL BRASILEIRA DE ENERGIA S.A. - TSBE

R\$ 1,00

USOS	VALOR	FONTES	VALOR
Dispêndios de Capital	21.975.803	Receitas	90.313.229
<i>Investimentos</i>	100.000	<i>Receita Operacional</i>	85.591.661
<i>Amortizações Operações Créditos L.P.</i>	21.875.803	<i>Receita não Operacional</i>	4.721.568
<i>Operações Internas</i>	21.382.932	Total das Fontes	90.313.229
<i>Debêntures</i>	492.871	Variação de Capital de Giro	-263.344
Dispêndios Correntes	80.457.718	Ajuste de Receitas e Despesas Financeiras	10.995.875
<i>Pessoal e Encargos Sociais</i>	1.553.713	Variação do Disponível	1.387.761
<i>Materiais e Produtos</i>	62.844		
<i>Serviços de Terceiros</i>	9.987.160		
<i>Utilidades e Serviços</i>	69.900		
<i>Tributos e Encargos Parafiscais</i>	16.680.609		
<i>Encargos Financeiros e Outros</i>	49.909.200		
<i>Operações Internas</i>	27.086.400		
<i>Debêntures</i>	22.822.800		
<i>Demais Dispêndios Correntes</i>	2.194.292		
Total dos Usos	102.433.521	Total Líquido das Fontes	102.433.521

32364 TRANSMISSORA SUL LITORÂNEA DE ENERGIA S.A. - TSLE

R\$ 1,00

USOS	VALOR	FONTES	VALOR
Dispêndios de Capital	80.527.432	Receitas	129.239.351
<i>Investimentos</i>	30.681.588	<i>Receita Operacional</i>	125.039.351

ORÇAMENTO DE INVESTIMENTO 2018

DEMONSTRATIVO SINTÉTICO DO PROGRAMA DE DISPÊNDIOS GLOBAIS DAS EMPRESAS ESTATAIS - USOS E FONTES

LDO, Art 10º, inciso VI

<i>Amortizações Operações Créditos L.P.</i>	49.845.844	<i>Receita não Operacional</i>	4.200.000
<i>Operações Internas</i>	37.718.308	Recursos para Aumento do Patrimônio Líquido	23.006.000
<i>Debêntures</i>	12.127.536	<i>Participação no Capital – Empresas Estatais</i>	23.006.000
Dispêndios Correntes	54.898.006	Total das Fontes	152.245.351
<i>Pessoal e Encargos Sociais</i>	1.043.300	Variação de Capital de Giro	-2.527.291
<i>Materiais e Produtos</i>	125.400	Variação do Disponível	-14.292.622
<i>Serviços de Terceiros</i>	8.008.244		
<i>Tributos e Encargos Parafiscais</i>	15.016.947		
<i>Encargos Financeiros e Outros</i>	29.576.469		
<i>Operações Internas</i>	25.430.634		
<i>Debêntures</i>	4.145.835		
<i>Demais Dispêndios Correntes</i>	1.127.646		
Total dos Usos	135.425.438	Total Líquido das Fontes	135.425.438

32365 AMAZONAS GERAÇÃO E TRANSMISSÃO DE ENERGIA S.A. - AMGT

R\$ 1,00

USOS	VALOR	FONTES	VALOR
Dispêndios de Capital	143.892.343	Receitas	4.111.911.069
<i>Investimentos</i>	135.281.497	<i>Receita Operacional</i>	4.111.911.069
<i>Amortizações Operações Créditos L.P.</i>	8.610.846	Total das Fontes	4.111.911.069
<i>Outras Fontes</i>	8.610.846	Variação de Capital de Giro	-171.928.029
Dispêndios Correntes	3.907.943.195	Ajuste de Receitas e Despesas Financeiras	110.237.479
<i>Pessoal e Encargos Sociais</i>	138.729.148	Variação do Disponível	1.615.019
<i>Materiais e Produtos</i>	1.810.543.697		
<i>Serviços de Terceiros</i>	112.086.650		
<i>Utilidades e Serviços</i>	968.986		
<i>Tributos e Encargos Parafiscais</i>	206.886.373		
<i>Encargos Financeiros e Outros</i>	358.866.194		
<i>Outras Fontes</i>	358.866.194		
<i>Demais Dispêndios Correntes</i>	1.279.862.147		
Total dos Usos	4.051.835.538	Total Líquido das Fontes	4.051.835.538

32367 ARAUCÁRIA NITROGENADOS S.A.

R\$ 1,00

USOS	VALOR	FONTES	VALOR
Dispêndios de Capital	110.000.000	Receitas	710.808.652
<i>Investimentos</i>	110.000.000	<i>Receita Operacional</i>	710.808.652
Dispêndios Correntes	978.511.869	Recursos para Aumento do Patrimônio Líquido	400.000.000
<i>Pessoal e Encargos Sociais</i>	140.164.604	<i>Participação no Capital – Empresas Estatais</i>	400.000.000
<i>Materiais e Produtos</i>	592.191.893	Total das Fontes	1.110.808.652
<i>Serviços de Terceiros</i>	83.463.087	Variação de Capital de Giro	-26.028.806
<i>Utilidades e Serviços</i>	66.834.984	Ajuste de Receitas e Despesas Financeiras	-8.480.297
<i>Tributos e Encargos Parafiscais</i>	74.481.838	Variação do Disponível	12.212.320
<i>Encargos Financeiros e Outros</i>	5.964.715		
<i>Outras Fontes</i>	5.964.715		
<i>Demais Dispêndios Correntes</i>	15.410.748		
Total dos Usos	1.088.511.869	Total Líquido das Fontes	1.088.511.869

32369 EMPRESA BRASILEIRA DE ADMINISTRAÇÃO DE PETRÓLEO E GÁS NATURAL S.A. - PRÉ-SAL PETRÓLEO S.A. -

R\$ 1,00

USOS	VALOR	FONTES	VALOR
Dispêndios de Capital	36.530.511	Receitas	124.340.226
<i>Investimentos</i>	36.530.511	<i>Receita Operacional</i>	123.556.461
Dispêndios Correntes	85.560.601	<i>Receita não Operacional</i>	783.765
<i>Pessoal e Encargos Sociais</i>	31.603.538	Recursos para Aumento do Patrimônio Líquido	12.000.000
<i>Materiais e Produtos</i>	36.000	<i>Participação da União no Capital - Tesouro</i>	12.000.000
<i>Serviços de Terceiros</i>	15.538.349	Total das Fontes	136.340.226
<i>Utilidades e Serviços</i>	392.383	Variação de Capital de Giro	-22.525.042
<i>Tributos e Encargos Parafiscais</i>	35.164.841	Variação do Disponível	8.275.928
<i>Demais Dispêndios Correntes</i>	2.825.490		
Total dos Usos	122.091.112	Total Líquido das Fontes	122.091.112

32370 TRANSPETRO INTERNATIONAL B.V.

R\$ 1,00

USOS	VALOR	FONTES	VALOR
------	-------	--------	-------

ORÇAMENTO DE INVESTIMENTO 2018

DEMONSTRATIVO SINTÉTICO DO PROGRAMA DE DISPÊNDIOS GLOBAIS DAS EMPRESAS ESTATAIS - USOS E FONTES

LDO, Art 10º, inciso VI

Dispêndios de Capital	76.368.000	Receitas	992.082.830
<i>Investimentos</i>	<i>76.368.000</i>	<i>Receita Operacional</i>	<i>989.018.962</i>
Dispêndios Correntes	864.746.190	<i>Receita não Operacional</i>	<i>3.063.868</i>
<i>Pessoal e Encargos Sociais</i>	<i>2.241.636</i>	Total das Fontes	992.082.830
<i>Materiais e Produtos</i>	<i>21.563.231</i>	Variação de Capital de Giro	-6.742.990
<i>Serviços de Terceiros</i>	<i>294.147.000</i>	Variação do Disponível	-44.225.650
<i>Utilidades e Serviços</i>	<i>1.134.902</i>		
<i>Tributos e Encargos Parafiscais</i>	<i>2.056.652</i>		
<i>Demais Dispêndios Correntes</i>	<i>543.602.769</i>		
Total dos Usos	941.114.190	Total Líquido das Fontes	941.114.190

32373 NOVA TRANSPORTADORA DO NORDESTE S.A. - NTN

R\$ 1,00

USOS	VALOR	FONTES	VALOR
Dispêndios de Capital	281.829.330	Receitas	565.113.343
<i>Outros Dispêndios de Capital</i>	<i>281.829.330</i>	<i>Receita Operacional</i>	<i>533.096.114</i>
Dispêndios Correntes	201.808.566	<i>Receita não Operacional</i>	<i>32.017.229</i>
<i>Serviços de Terceiros</i>	<i>83.844</i>	Total das Fontes	565.113.343
<i>Tributos e Encargos Parafiscais</i>	<i>201.306.678</i>	Variação de Capital de Giro	-25.355.380
<i>Encargos Financeiros e Outros</i>	<i>12.576</i>	Ajuste de Receitas e Despesas Financeiras	-5.184
<i>Outras Fontes</i>	<i>12.576</i>	Variação do Disponível	-56.114.883
<i>Demais Dispêndios Correntes</i>	<i>405.468</i>		
Total dos Usos	483.637.896	Total Líquido das Fontes	483.637.896

32375 PETROBRÁS LOGÍSTICA DE GÁS S.A.

R\$ 1,00

USOS	VALOR	FONTES	VALOR
Dispêndios de Capital	304.568.409	Receitas	395.666.640
<i>Inversões Financeiras</i>	<i>72.000</i>	<i>Receita não Operacional</i>	<i>395.666.640</i>
<i>Outros Dispêndios de Capital</i>	<i>304.496.409</i>	Retorno de Aplicações Financeiras L.P.	91.930.560
Dispêndios Correntes	33.874.538	Total das Fontes	487.597.200
<i>Pessoal e Encargos Sociais</i>	<i>16.237.572</i>	Variação de Capital de Giro	-90.136.377
<i>Materiais e Produtos</i>	<i>5.004</i>	Ajuste de Receitas e Despesas Financeiras	-16.454.803
<i>Serviços de Terceiros</i>	<i>7.396.015</i>	Variação do Disponível	-42.563.073
<i>Utilidades e Serviços</i>	<i>37.836</i>		
<i>Tributos e Encargos Parafiscais</i>	<i>7.261.567</i>		
<i>Encargos Financeiros e Outros</i>	<i>780</i>		
<i>Outras Fontes</i>	<i>780</i>		
<i>Demais Dispêndios Correntes</i>	<i>2.935.764</i>		
Total dos Usos	338.442.947	Total Líquido das Fontes	338.442.947

32376 BRASIL VENTOS ENERGIA S/A

R\$ 1,00

USOS	VALOR	FONTES	VALOR
Dispêndios de Capital	226.563.144	Recursos para Aumento do Patrimônio Líquido	230.786.146
<i>Investimentos</i>	<i>48.000</i>	<i>Participação no Capital – Empresas Estatais</i>	<i>230.786.146</i>
<i>Inversões Financeiras</i>	<i>226.515.144</i>	Total das Fontes	230.786.146
Dispêndios Correntes	4.223.000	Variação de Capital de Giro	-2
<i>Pessoal e Encargos Sociais</i>	<i>3.201.000</i>		
<i>Materiais e Produtos</i>	<i>24.000</i>		
<i>Serviços de Terceiros</i>	<i>542.000</i>		
<i>Tributos e Encargos Parafiscais</i>	<i>72.000</i>		
<i>Demais Dispêndios Correntes</i>	<i>384.000</i>		
Total dos Usos	230.786.144	Total Líquido das Fontes	230.786.144

32377 TRANSENERGIA GOIÁS S.A.

R\$ 1,00

USOS	VALOR	FONTES	VALOR
Dispêndios de Capital	2.600.000	Receitas	13.777.280
<i>Investimentos</i>	<i>1.500.000</i>	<i>Receita Operacional</i>	<i>13.320.000</i>
<i>Outros Dispêndios de Capital</i>	<i>1.100.000</i>	<i>Receita não Operacional</i>	<i>457.280</i>
Dispêndios Correntes	8.730.736	Recursos para Aumento do Patrimônio Líquido	1.010.000
<i>Pessoal e Encargos Sociais</i>	<i>2.700.676</i>	<i>Participação no Capital – Empresas Estatais</i>	<i>1.010.000</i>
<i>Materiais e Produtos</i>	<i>6.600</i>	Total das Fontes	14.787.280
<i>Serviços de Terceiros</i>	<i>3.251.000</i>	Variação de Empréstimos – Curto Prazo	-338.113

ORÇAMENTO DE INVESTIMENTO 2018

DEMONSTRATIVO SINTÉTICO DO PROGRAMA DE DISPÊNDIOS GLOBAIS DAS EMPRESAS ESTATAIS - USOS E FONTES

LDO, Art 10º, inciso VI

Utilidades e Serviços	26.880	Variação de Capital de Giro	-60.000
Tributos e Encargos Parafiscais	1.876.580	Variação do Disponível	-3.058.431
Encargos Financeiros e Outros	21.000		
Outras Fontes	21.000		
Demais Dispêndios Correntes	848.000		
Total dos Usos	11.330.736	Total Liquidado das Fontes	11.330.736

32378 GERADORA EOLICA VENTOS DE ANGELIM S.A.

R\$ 1,00

USOS	VALOR	FONTES	VALOR
Dispêndios de Capital	12.069	Recursos para Aumento do Patrimônio Líquido	804.583
Investimentos	12.069	Participação no Capital – Empresas Estatais	804.583
Dispêndios Correntes	792.514	Total das Fontes	804.583
Materiais e Produtos	40.229		
Serviços de Terceiros	510.910		
Tributos e Encargos Parafiscais	201.146		
Demais Dispêndios Correntes	40.229		
Total dos Usos	804.583	Total Liquidado das Fontes	804.583

32379 GERADORA EOLICA VENTOS DE SANTA ROSA S.A.

R\$ 1,00

USOS	VALOR	FONTES	VALOR
Dispêndios de Capital	12.069	Recursos para Aumento do Patrimônio Líquido	804.583
Investimentos	12.069	Participação no Capital – Empresas Estatais	804.583
Dispêndios Correntes	792.514	Total das Fontes	804.583
Materiais e Produtos	40.229		
Serviços de Terceiros	510.910		
Tributos e Encargos Parafiscais	201.146		
Demais Dispêndios Correntes	40.229		
Total dos Usos	804.583	Total Liquidado das Fontes	804.583

32380 GERADORA EOLICA VENTOS DE UIRAPURU S.A.

R\$ 1,00

USOS	VALOR	FONTES	VALOR
Dispêndios de Capital	12.069	Recursos para Aumento do Patrimônio Líquido	804.583
Investimentos	12.069	Participação no Capital – Empresas Estatais	804.583
Dispêndios Correntes	792.514	Total das Fontes	804.583
Materiais e Produtos	40.229		
Serviços de Terceiros	510.910		
Tributos e Encargos Parafiscais	201.146		
Demais Dispêndios Correntes	40.229		
Total dos Usos	804.583	Total Liquidado das Fontes	804.583

32381 GERADORA EOLICA ARARA AZUL S.A.

R\$ 1,00

USOS	VALOR	FONTES	VALOR
Dispêndios de Capital	12.069	Recursos para Aumento do Patrimônio Líquido	804.583
Investimentos	12.069	Participação no Capital – Empresas Estatais	804.583
Dispêndios Correntes	792.514	Total das Fontes	804.583
Materiais e Produtos	40.229		
Serviços de Terceiros	510.910		
Tributos e Encargos Parafiscais	201.146		
Demais Dispêndios Correntes	40.229		
Total dos Usos	804.583	Total Liquidado das Fontes	804.583

32382 GERADORA EOLICA BENTEVI S.A.

R\$ 1,00

USOS	VALOR	FONTES	VALOR
Dispêndios de Capital	12.069	Recursos para Aumento do Patrimônio Líquido	804.583
Investimentos	12.069	Participação no Capital – Empresas Estatais	804.583
Dispêndios Correntes	792.514	Total das Fontes	804.583
Materiais e Produtos	40.229		
Serviços de Terceiros	510.910		
Tributos e Encargos Parafiscais	201.146		
Demais Dispêndios Correntes	40.229		

ORÇAMENTO DE INVESTIMENTO 2018

DEMONSTRATIVO SINTÉTICO DO PROGRAMA DE DISPÊNDIOS GLOBAIS DAS EMPRESAS ESTATAIS - USOS E FONTES

LDO, Art 10º, inciso VI

Total dos Usos	804.583	Total Liquido das Fontes	804.583
-----------------------	----------------	---------------------------------	----------------

32383 GERADORA EOLICA OURO VERDE I S.A.

R\$ 1,00

USOS	VALOR	FONTES	VALOR
Dispêndios de Capital	12.069	Recursos para Aumento do Patrimônio Líquido	804.583
<i>Investimentos</i>	<i>12.069</i>	<i>Participação no Capital – Empresas Estatais</i>	<i>804.583</i>
Dispêndios Correntes	792.514	Total das Fontes	804.583
<i>Materiais e Produtos</i>	<i>40.229</i>		
<i>Serviços de Terceiros</i>	<i>510.910</i>		
<i>Tributos e Encargos Parafiscais</i>	<i>201.146</i>		
<i>Demais Dispêndios Correntes</i>	<i>40.229</i>		
Total dos Usos	804.583	Total Liquido das Fontes	804.583

32384 GERADORA EOLICA OURO VERDE II S.A.

R\$ 1,00

USOS	VALOR	FONTES	VALOR
Dispêndios de Capital	12.069	Recursos para Aumento do Patrimônio Líquido	804.583
<i>Investimentos</i>	<i>12.069</i>	<i>Participação no Capital – Empresas Estatais</i>	<i>804.583</i>
Dispêndios Correntes	792.514	Total das Fontes	804.583
<i>Materiais e Produtos</i>	<i>40.229</i>		
<i>Serviços de Terceiros</i>	<i>510.910</i>		
<i>Tributos e Encargos Parafiscais</i>	<i>201.146</i>		
<i>Demais Dispêndios Correntes</i>	<i>40.229</i>		
Total dos Usos	804.583	Total Liquido das Fontes	804.583

32385 GERADORA EOLICA OURO VERDE III S.A.

R\$ 1,00

USOS	VALOR	FONTES	VALOR
Dispêndios de Capital	12.069	Recursos para Aumento do Patrimônio Líquido	804.583
<i>Investimentos</i>	<i>12.069</i>	<i>Participação no Capital – Empresas Estatais</i>	<i>804.583</i>
Dispêndios Correntes	792.514	Total das Fontes	804.583
<i>Materiais e Produtos</i>	<i>40.229</i>		
<i>Serviços de Terceiros</i>	<i>510.910</i>		
<i>Tributos e Encargos Parafiscais</i>	<i>201.146</i>		
<i>Demais Dispêndios Correntes</i>	<i>40.229</i>		
Total dos Usos	804.583	Total Liquido das Fontes	804.583

32386 ENERGIA DOS VENTOS V S.A.

R\$ 1,00

USOS	VALOR	FONTES	VALOR
Dispêndios de Capital	57.442.818	Recursos para Aumento do Patrimônio Líquido	36.790.703
<i>Investimentos</i>	<i>57.442.818</i>	<i>Participação no Capital – Empresas Estatais</i>	<i>36.790.703</i>
Dispêndios Correntes	3.169.927	Total das Fontes	36.790.703
<i>Pessoal e Encargos Sociais</i>	<i>493.882</i>	<i>Variação de Empréstimos – Curto Prazo</i>	<i>22.590.569</i>
<i>Materiais e Produtos</i>	<i>16.270</i>	<i>Variação de Capital de Giro</i>	<i>-109.627</i>
<i>Serviços de Terceiros</i>	<i>422.000</i>	<i>Ajuste de Receitas e Despesas Financeiras</i>	<i>1.341.100</i>
<i>Tributos e Encargos Parafiscais</i>	<i>842.440</i>		
<i>Encargos Financeiros e Outros</i>	<i>1.341.100</i>		
<i>Outras Fontes</i>	<i>1.341.100</i>		
<i>Demais Dispêndios Correntes</i>	<i>54.235</i>		
Total dos Usos	60.612.745	Total Liquido das Fontes	60.612.745

32387 ENERGIA DOS VENTOS VI S.A.

R\$ 1,00

USOS	VALOR	FONTES	VALOR
Dispêndios de Capital	86.311.597	Recursos para Aumento do Patrimônio Líquido	55.186.055
<i>Investimentos</i>	<i>86.311.597</i>	<i>Participação no Capital – Empresas Estatais</i>	<i>55.186.055</i>
Dispêndios Correntes	4.662.334	Total das Fontes	55.186.055
<i>Pessoal e Encargos Sociais</i>	<i>721.266</i>	<i>Variação de Empréstimos – Curto Prazo</i>	<i>33.885.853</i>
<i>Materiais e Produtos</i>	<i>24.406</i>	<i>Variação de Capital de Giro</i>	<i>-109.627</i>
<i>Serviços de Terceiros</i>	<i>560.000</i>	<i>Ajuste de Receitas e Despesas Financeiras</i>	<i>2.011.650</i>
<i>Tributos e Encargos Parafiscais</i>	<i>1.263.660</i>		
<i>Encargos Financeiros e Outros</i>	<i>2.011.650</i>		
<i>Outras Fontes</i>	<i>2.011.650</i>		

ORÇAMENTO DE INVESTIMENTO 2018

DEMONSTRATIVO SINTÉTICO DO PROGRAMA DE DISPÊNDIOS GLOBAIS DAS EMPRESAS ESTATAIS - USOS E FONTES

LDO, Art 10º, inciso VI

<i>Demais Dispêndios Correntes</i>	81.352		
Total dos Usos	90.973.931	Total Liquido das Fontes	90.973.931

32388 ENERGIA DOS VENTOS VII S.A.

R\$ 1,00

USOS	VALOR	FONTES	VALOR
Dispêndios de Capital	86.170.841	Recursos para Aumento do Patrimônio Líquido	55.186.055
<i>Investimentos</i>	86.170.841	<i>Participação no Capital – Empresas Estatais</i>	55.186.055
Dispêndios Correntes	4.803.090	Total das Fontes	55.186.055
<i>Pessoal e Encargos Sociais</i>	841.022	Variação de Empréstimos – Curto Prazo	33.885.853
<i>Materiais e Produtos</i>	24.406	Variação de Capital de Giro	-109.627
<i>Serviços de Terceiros</i>	581.000	Ajuste de Receitas e Despesas Financeiras	2.011.650
<i>Tributos e Encargos Parafiscais</i>	1.263.660		
<i>Encargos Financeiros e Outros</i>	2.011.650		
<i>Outras Fontes</i>	2.011.650		
<i>Demais Dispêndios Correntes</i>	81.352		
Total dos Usos	90.973.931	Total Liquido das Fontes	90.973.931

32389 ENERGIA DOS VENTOS VIII S.A.

R\$ 1,00

USOS	VALOR	FONTES	VALOR
Dispêndios de Capital	57.674.081	Recursos para Aumento do Patrimônio Líquido	36.790.703
<i>Investimentos</i>	57.674.081	<i>Participação no Capital – Empresas Estatais</i>	36.790.703
Dispêndios Correntes	2.938.664	Total das Fontes	36.790.703
<i>Pessoal e Encargos Sociais</i>	174.619	Variação de Empréstimos – Curto Prazo	22.590.569
<i>Materiais e Produtos</i>	16.270	Variação de Capital de Giro	-109.627
<i>Serviços de Terceiros</i>	510.000	Ajuste de Receitas e Despesas Financeiras	1.341.100
<i>Tributos e Encargos Parafiscais</i>	842.440		
<i>Encargos Financeiros e Outros</i>	1.341.100		
<i>Outras Fontes</i>	1.341.100		
<i>Demais Dispêndios Correntes</i>	54.235		
Total dos Usos	60.612.745	Total Liquido das Fontes	60.612.745

32390 ENERGIA DOS VENTOS IX S.A.

R\$ 1,00

USOS	VALOR	FONTES	VALOR
Dispêndios de Capital	57.420.817	Recursos para Aumento do Patrimônio Líquido	36.790.703
<i>Investimentos</i>	57.420.817	<i>Participação no Capital – Empresas Estatais</i>	36.790.703
Dispêndios Correntes	3.191.927	Total das Fontes	36.790.703
<i>Pessoal e Encargos Sociais</i>	476.882	Variação de Empréstimos – Curto Prazo	22.590.569
<i>Materiais e Produtos</i>	16.270	Variação de Capital de Giro	-109.628
<i>Serviços de Terceiros</i>	461.000	Ajuste de Receitas e Despesas Financeiras	1.341.100
<i>Tributos e Encargos Parafiscais</i>	842.440		
<i>Encargos Financeiros e Outros</i>	1.341.100		
<i>Outras Fontes</i>	1.341.100		
<i>Demais Dispêndios Correntes</i>	54.235		
Total dos Usos	60.612.744	Total Liquido das Fontes	60.612.744

32391 FRONTEIRA OESTE TRANSMISSORA DE ENERGIA S.A.

R\$ 1,00

USOS	VALOR	FONTES	VALOR
Dispêndios de Capital	111.693.580	Receitas	18.292.409
<i>Investimentos</i>	101.693.580	<i>Receita Operacional</i>	12.292.409
<i>Outros Dispêndios de Capital</i>	10.000.000	<i>Receita não Operacional</i>	6.000.000
Dispêndios Correntes	28.031.608	Recursos para Aumento do Patrimônio Líquido	8.000.000
<i>Pessoal e Encargos Sociais</i>	988.487	<i>Participação no Capital – Empresas Estatais</i>	8.000.000
<i>Materiais e Produtos</i>	180.000	Operações de Crédito	125.000.000
<i>Serviços de Terceiros</i>	7.562.929	<i>Operações de Crédito Internas – Moedas</i>	125.000.000
<i>Tributos e Encargos Parafiscais</i>	1.152.642	Total das Fontes	151.292.409
<i>Encargos Financeiros e Outros</i>	18.000.000	Variação de Empréstimos – Curto Prazo	-3.600.000
<i>Operações Internas</i>	12.000.000	Variação de Capital de Giro	-2.740.594
<i>Outras Fontes</i>	6.000.000	Ajuste de Receitas e Despesas Financeiras	8.400.000
<i>Demais Dispêndios Correntes</i>	147.550	Variação do Disponível	-13.626.627

ORÇAMENTO DE INVESTIMENTO 2018

DEMONSTRATIVO SINTÉTICO DO PROGRAMA DE DISPÊNDIOS GLOBAIS DAS EMPRESAS ESTATAIS - USOS E FONTES

LDO, Art 10º, inciso VI

Total dos Usos	139.725.188	Total Líquido das Fontes	139.725.188
----------------	-------------	--------------------------	-------------

32392 EÓLICA HERMENEGILDO I S.A.

R\$ 1,00

USOS	VALOR	FONTES	VALOR
Dispêndios de Capital	14.941.128	Receitas	42.811.255
Investimentos	3.141.372	Receita Operacional	41.975.263
Amortizações Operações Créditos L.P.	11.799.756	Receita não Operacional	835.992
Operações Internas	11.799.756	Recursos para Aumento do Patrimônio Líquido	3.141.372
Dispêndios Correntes	39.841.165	Participação no Capital – Empresas Estatais	3.141.372
Pessoal e Encargos Sociais	1.518.745	Operações de Crédito	3.000.000
Materiais e Produtos	2.844.480	Operações de Crédito Internas – Moedas	3.000.000
Serviços de Terceiros	8.658.468	Outros Recursos de Longo Prazo	20.000.000
Tributos e Encargos Parafiscais	4.166.328	Debêntures	20.000.000
Encargos Financeiros e Outros	17.585.520	Total das Fontes	68.952.627
Operações Internas	17.585.520	Variação de Capital de Giro	-1.063.299
Demais Dispêndios Correntes	5.067.624	Variação do Disponível	-13.107.035
Total dos Usos	54.782.293	Total Líquido das Fontes	54.782.293

32393 EÓLICA HERMENEGILDO II S.A.

R\$ 1,00

USOS	VALOR	FONTES	VALOR
Dispêndios de Capital	14.492.940	Receitas	42.837.470
Investimentos	2.690.568	Receita Operacional	42.001.478
Amortizações Operações Créditos L.P.	11.802.372	Receita não Operacional	835.992
Operações Internas	11.802.372	Recursos para Aumento do Patrimônio Líquido	2.690.568
Dispêndios Correntes	38.056.812	Participação no Capital – Empresas Estatais	2.690.568
Materiais e Produtos	2.849.976	Outros Recursos de Longo Prazo	20.000.000
Serviços de Terceiros	8.658.468	Debêntures	20.000.000
Tributos e Encargos Parafiscais	3.931.572	Total das Fontes	65.528.038
Encargos Financeiros e Outros	17.589.432	Variação de Capital de Giro	-1.046.667
Operações Internas	17.589.432	Variação do Disponível	-11.931.619
Demais Dispêndios Correntes	5.027.364		
Total dos Usos	52.549.752	Total Líquido das Fontes	52.549.752

32394 EÓLICA HERMENEGILDO III S.A.

R\$ 1,00

USOS	VALOR	FONTES	VALOR
Dispêndios de Capital	12.068.832	Receitas	35.730.240
Investimentos	5.019.000	Receita Operacional	35.024.880
Amortizações Operações Créditos L.P.	7.049.832	Receita não Operacional	705.360
Operações Internas	7.049.832	Recursos para Aumento do Patrimônio Líquido	5.019.000
Dispêndios Correntes	35.077.980	Participação no Capital – Empresas Estatais	5.019.000
Materiais e Produtos	2.400.756	Outros Recursos de Longo Prazo	15.000.000
Serviços de Terceiros	7.049.832	Debêntures	15.000.000
Tributos e Encargos Parafiscais	3.259.428	Total das Fontes	55.749.240
Encargos Financeiros e Outros	14.985.636	Variação de Capital de Giro	-872.812
Operações Internas	14.985.636	Variação do Disponível	-7.729.616
Demais Dispêndios Correntes	7.382.328		
Total dos Usos	47.146.812	Total Líquido das Fontes	47.146.812

32395 EÓLICA CHUÍ IX S.A.

R\$ 1,00

USOS	VALOR	FONTES	VALOR
Dispêndios de Capital	4.822.128	Receitas	12.622.360
Investimentos	1.423.200	Receita Operacional	12.308.860
Amortizações Operações Créditos L.P.	3.398.928	Receita não Operacional	313.500
Operações Internas	3.398.928	Recursos para Aumento do Patrimônio Líquido	1.423.200
Dispêndios Correntes	12.380.106	Participação no Capital – Empresas Estatais	1.423.200
Materiais e Produtos	896.082	Outros Recursos de Longo Prazo	5.000.000
Serviços de Terceiros	3.385.548	Debêntures	5.000.000
Tributos e Encargos Parafiscais	1.208.472	Total das Fontes	19.045.560
Encargos Financeiros e Outros	5.065.524	Variação de Capital de Giro	-301.190
Operações Internas	5.065.524	Variação do Disponível	-1.542.136
Demais Dispêndios Correntes	1.824.480		

ORÇAMENTO DE INVESTIMENTO 2018

DEMONSTRATIVO SINTÉTICO DO PROGRAMA DE DISPÊNDIOS GLOBAIS DAS EMPRESAS ESTATAIS - USOS E FONTES

LDO, Art 10º, inciso VI

Total dos Usos	17.202.234	Total Liquido das Fontes	17.202.234
----------------	------------	--------------------------	------------

ORÇAMENTO DE INVESTIMENTO 2018**DEMONSTRATIVO SINTÉTICO DO PROGRAMA DE DISPÊNDIOS GLOBAIS DAS EMPRESAS ESTATAIS - USOS E FONTES**

LDO, Art 10º, inciso VI

36000 M. DA SAÚDE**36215 EMPRESA BRASILEIRA DE HEMODERIVADOS E BIOTECNOLOGIA - HEMOBRÁS**

R\$ 1,00

USOS	VALOR	FONTES	VALOR
Dispêndios de Capital	329.590.154	Receitas	1.188.226.404
Investimentos	329.590.154	Receita Operacional	1.181.851.404
Dispêndios Correntes	765.416.612	Receita não Operacional	6.375.000
Pessoal e Encargos Sociais	46.966.090	Total das Fontes	1.188.226.404
Materiais e Produtos	478.201.527	Variação de Capital de Giro	-53.160.655
Serviços de Terceiros	166.023.956	Variação do Disponível	-40.058.983
Utilidades e Serviços	3.938.011		
Tributos e Encargos Parafiscais	56.722.293		
Encargos Financeiros e Outros	736.000		
Outras Fontes	736.000		
Demais Dispêndios Correntes	12.828.735		
Total dos Usos	1.095.006.766	Total Liquido das Fontes	1.095.006.766

ORÇAMENTO DE INVESTIMENTO 2018

DEMONSTRATIVO SINTÉTICO DO PROGRAMA DE DISPÊNDIOS GLOBAIS DAS EMPRESAS ESTATAIS - USOS E FONTES

LDO, Art 10º, inciso VI

39000 M.TRANS.PORTOS AVIAÇÃO CIVIL

39210 COMPANHIA DOCAS DO CEARÁ - CDC

R\$ 1,00

USOS	VALOR	FONTES	VALOR
Dispêndios de Capital	16.542.483	Receitas	65.719.151
Investimentos	16.542.483	Receita Operacional	55.600.000
Dispêndios Correntes	61.499.277	Receita não Operacional	10.119.151
Pessoal e Encargos Sociais	30.257.686	Recursos para Aumento do Patrimônio Líquido	1.321.428
Materiais e Produtos	253.400	Participação da União no Capital - Tesouro	1.321.428
Serviços de Terceiros	17.735.071	Total das Fontes	67.040.579
Utilidades e Serviços	3.833.019	Variação de Capital de Giro	4.302.146
Tributos e Encargos Parafiscais	8.609.570	Ajuste de Receitas e Despesas Financeiras	-872.612
Demais Dispêndios Correntes	810.531	Variação do Disponível	7.571.647
Total dos Usos	78.041.760	Total Líquido das Fontes	78.041.760

39211 COMPANHIA DOCAS DO ESPÍRITO SANTO - CODESA

R\$ 1,00

USOS	VALOR	FONTES	VALOR
Dispêndios de Capital	52.031.641	Receitas	161.396.010
Investimentos	49.240.695	Receita Operacional	128.527.136
Amortizações Operações Créditos L.P.	832.756	Receita não Operacional	32.868.874
Operações Internas	832.756	Recursos para Aumento do Patrimônio Líquido	2.321.428
Outros Dispêndios de Capital	1.958.190	Participação da União no Capital - Tesouro	2.321.428
Dispêndios Correntes	147.273.553	Total das Fontes	163.717.438
Pessoal e Encargos Sociais	68.178.548	Variação de Capital de Giro	26.685.760
Materiais e Produtos	700.000	Variação do Disponível	8.901.996
Serviços de Terceiros	44.962.255		
Utilidades e Serviços	4.000.000		
Tributos e Encargos Parafiscais	20.140.800		
Demais Dispêndios Correntes	9.291.950		
Total dos Usos	199.305.194	Total Líquido das Fontes	199.305.194

39212 COMPANHIA DAS DOCAS DO ESTADO DA BAHIA - CODEBA

R\$ 1,00

USOS	VALOR	FONTES	VALOR
Dispêndios de Capital	133.815.193	Receitas	149.186.149
Investimentos	133.614.470	Receita Operacional	138.078.748
Outros Dispêndios de Capital	200.723	Receita não Operacional	11.107.401
Dispêndios Correntes	122.224.491	Recursos para Aumento do Patrimônio Líquido	2.821.428
Pessoal e Encargos Sociais	51.840.724	Participação da União no Capital - Tesouro	2.821.428
Materiais e Produtos	2.403.500	Total das Fontes	152.007.577
Serviços de Terceiros	38.580.855	Variação de Capital de Giro	30.208.778
Utilidades e Serviços	7.784.695	Ajuste de Receitas e Despesas Financeiras	137.121
Tributos e Encargos Parafiscais	14.740.227	Variação do Disponível	73.686.208
Demais Dispêndios Correntes	6.874.490		
Total dos Usos	256.039.684	Total Líquido das Fontes	256.039.684

39213 COMPANHIA DOCAS DO ESTADO DE SÃO PAULO - CODESP

R\$ 1,00

USOS	VALOR	FONTES	VALOR
Dispêndios de Capital	164.246.615	Receitas	944.951.744
Investimentos	164.246.615	Receita Operacional	942.436.075
Dispêndios Correntes	914.927.029	Receita não Operacional	2.515.669
Pessoal e Encargos Sociais	389.922.109	Recursos para Aumento do Patrimônio Líquido	37.321.428
Materiais e Produtos	3.874.750	Participação da União no Capital - Tesouro	37.321.428
Serviços de Terceiros	276.089.106	Total das Fontes	982.273.172
Utilidades e Serviços	10.824.128	Variação de Capital de Giro	30.966.804
Tributos e Encargos Parafiscais	112.314.243	Ajuste de Receitas e Despesas Financeiras	33.585.790
Encargos Financeiros e Outros	37.746.062	Variação do Disponível	32.347.878
Outras Fontes	37.746.062		
Demais Dispêndios Correntes	84.156.631		
Total dos Usos	1.079.173.644	Total Líquido das Fontes	1.079.173.644

ORÇAMENTO DE INVESTIMENTO 2018

DEMONSTRATIVO SINTÉTICO DO PROGRAMA DE DISPÊNDIOS GLOBAIS DAS EMPRESAS ESTATAIS - USOS E FONTES

LDO, Art 10º, inciso VI

39214 COMPANHIA DOCAS DO MARANHÃO - CODOMAR				R\$ 1,00
USOS	VALOR	FONTES	VALOR	
Dispêndios Correntes	4.175.578	Receitas	4.600.000	
Pessoal e Encargos Sociais	3.306.903	Receita não Operacional	4.600.000	
Materiais e Produtos	2.000	Total das Fontes	4.600.000	
Serviços de Terceiros	224.675	Variação de Capital de Giro	-23.220	
Utilidades e Serviços	2.000	Variação do Disponível	-401.202	
Tributos e Encargos Parafiscais	40.000			
Demais Dispêndios Correntes	600.000			
Total dos Usos	4.175.578	Total Líquido das Fontes	4.175.578	

39215 COMPANHIA DOCAS DO PARÁ - CDP				R\$ 1,00
USOS	VALOR	FONTES	VALOR	
Dispêndios de Capital	20.455.831	Receitas	175.229.162	
Investimentos	20.455.831	Receita Operacional	170.573.086	
Dispêndios Correntes	160.453.542	Receita não Operacional	4.656.076	
Pessoal e Encargos Sociais	85.516.070	Recursos para Aumento do Patrimônio Líquido	1.321.432	
Materiais e Produtos	1.892.717	Participação da União no Capital - Tesouro	1.321.432	
Serviços de Terceiros	32.579.495	Total das Fontes	176.550.594	
Utilidades e Serviços	5.901.210	Variação de Capital de Giro	2.444.967	
Tributos e Encargos Parafiscais	26.779.271	Variação do Disponível	1.913.812	
Demais Dispêndios Correntes	7.784.779			
Total dos Usos	180.909.373	Total Líquido das Fontes	180.909.373	

39216 COMPANHIA DOCAS DO RIO DE JANEIRO - CDRJ				R\$ 1,00
USOS	VALOR	FONTES	VALOR	
Dispêndios de Capital	47.412.667	Receitas	424.199.607	
Investimentos	47.412.667	Receita Operacional	370.515.432	
Dispêndios Correntes	398.274.888	Receita não Operacional	53.684.175	
Pessoal e Encargos Sociais	269.431.363	Recursos para Aumento do Patrimônio Líquido	1.321.428	
Materiais e Produtos	673.758	Participação da União no Capital - Tesouro	1.321.428	
Serviços de Terceiros	33.021.869	Total das Fontes	425.521.035	
Utilidades e Serviços	6.489.450	Variação de Capital de Giro	56.515.254	
Tributos e Encargos Parafiscais	45.200.000	Variação do Disponível	-36.348.734	
Demais Dispêndios Correntes	43.458.448			
Total dos Usos	445.687.555	Total Líquido das Fontes	445.687.555	

39217 COMPANHIA DOCAS DO RIO GRANDE DO NORTE - CODERN				R\$ 1,00
USOS	VALOR	FONTES	VALOR	
Dispêndios de Capital	13.812.944	Receitas	89.616.444	
Investimentos	13.812.944	Receita Operacional	68.471.128	
Dispêndios Correntes	89.057.619	Receita não Operacional	21.145.316	
Pessoal e Encargos Sociais	45.675.392	Recursos para Aumento do Patrimônio Líquido	1.321.428	
Materiais e Produtos	4.933.553	Participação da União no Capital - Tesouro	1.321.428	
Serviços de Terceiros	19.784.739	Total das Fontes	90.937.872	
Utilidades e Serviços	3.158.500	Variação de Capital de Giro	17.411.385	
Tributos e Encargos Parafiscais	10.949.257	Variação do Disponível	-5.478.694	
Demais Dispêndios Correntes	4.556.178			
Total dos Usos	102.870.563	Total Líquido das Fontes	102.870.563	

39256 EMPRESA BRASILEIRA DE INFRAESTRUTURA AEROPORTUÁRIA - INFRAERO				R\$ 1,00
USOS	VALOR	FONTES	VALOR	
Dispêndios de Capital	1.391.306.771	Receitas	2.981.572.475	
Investimentos	561.606.771	Receita Operacional	2.901.221.468	
Inversões Financeiras	829.700.000	Receita não Operacional	80.351.007	
Dispêndios Correntes	2.656.270.712	Recursos para Aumento do Patrimônio Líquido	1.251.956.989	
Pessoal e Encargos Sociais	1.424.265.209	Participação da União no Capital - Tesouro	1.251.956.989	
Materiais e Produtos	34.517.324	Total das Fontes	4.233.529.464	
Serviços de Terceiros	884.691.575	Variação de Capital de Giro	-158.118.886	
Utilidades e Serviços	190.659.903	Ajuste de Receitas e Despesas Financeiras	-43.833.090	
Tributos e Encargos Parafiscais	104.695.746	Variação do Disponível	15.999.995	

ORÇAMENTO DE INVESTIMENTO 2018

DEMONSTRATIVO SINTÉTICO DO PROGRAMA DE DISPÊNDIOS GLOBAIS DAS EMPRESAS ESTATAIS - USOS E FONTES

LDO, Art 10º, inciso VI

<i>Demais Dispendios Correntes</i>	<i>17.440.955</i>		
Total dos Usos	4.047.577.483	Total Liquido das Fontes	4.047.577.483

ORÇAMENTO DE INVESTIMENTO 2018**DEMONSTRATIVO SINTÉTICO DO PROGRAMA DE DISPÊNDIOS GLOBAIS DAS EMPRESAS ESTATAIS - USOS E FONTES**

LDO, Art 10º, inciso VI

47000 M.PLAN. DESENVOL. E GESTÃO**47216 AGÊNCIA BRASILEIRA GESTORA DE FUNDOS GARANTIDORES E GARANTIAS S.A. - ABGF**

R\$ 1,00

USOS	VALOR	FONTES	VALOR
Dispêndios de Capital	507.436.452	Receitas	67.939.122
<i>Investimentos</i>	<i>1.751.300</i>	<i>Receita Operacional</i>	<i>37.516.466</i>
<i>Inversões Financeiras</i>	<i>500.000.000</i>	<i>Receita não Operacional</i>	<i>30.422.656</i>
<i>Outros Dispêndios de Capital</i>	<i>5.685.152</i>	Recursos para Aumento do Patrimônio Líquido	1.000.000.000
Dispêndios Correntes	50.414.449	<i>Demais Recursos para Aumento do Patrimônio Líquido</i>	<i>1.000.000.000</i>
<i>Pessoal e Encargos Sociais</i>	<i>20.083.460</i>	Total das Fontes	1.067.939.122
<i>Materiais e Produtos</i>	<i>324.763</i>	Variação de Capital de Giro	1.238.450
<i>Serviços de Terceiros</i>	<i>6.590.752</i>	Variação do Disponível	-511.326.671
<i>Utilidades e Serviços</i>	<i>271.750</i>		
<i>Tributos e Encargos Parafiscais</i>	<i>21.559.754</i>		
<i>Demais Dispêndios Correntes</i>	<i>1.583.970</i>		
Total dos Usos	557.850.901	Total Líquido das Fontes	557.850.901

ORÇAMENTO DE INVESTIMENTO 2018

DEMONSTRATIVO SINTÉTICO DO PROGRAMA DE DISPÊNDIOS GLOBAIS DAS EMPRESAS ESTATAIS - USOS E FONTES

LDO, Art 10º, inciso VI

52000 M. DA DEFESA

52231 EMPRESA GERENCIAL DE PROJETOS NAVAIS - EMGEPRON

R\$ 1,00

USOS	VALOR	FONTES	VALOR
Dispêndios de Capital	10.481.642	Receitas	203.330.582
<i>Investimentos</i>	<i>6.681.642</i>	<i>Receita Operacional</i>	<i>192.250.022</i>
<i>Inversões Financeiras</i>	<i>3.800.000</i>	<i>Receita não Operacional</i>	<i>11.080.560</i>
Dispêndios Correntes	205.501.456	Recursos para Aumento do Patrimônio Líquido	1.500.000.000
<i>Pessoal e Encargos Sociais</i>	<i>103.874.603</i>	<i>Participação da União no Capital - Tesouro</i>	<i>1.500.000.000</i>
<i>Materiais e Produtos</i>	<i>20.582.281</i>	Total das Fontes	1.703.330.582
<i>Serviços de Terceiros</i>	<i>39.789.072</i>	Variação de Capital de Giro	-2.961.914
<i>Utilidades e Serviços</i>	<i>3.385.956</i>	Ajuste de Receitas e Despesas Financeiras	-2.903.444
<i>Tributos e Encargos Parafiscais</i>	<i>37.099.300</i>	Variação do Disponível	-1.481.482.126
<i>Demais Dispêndios Correntes</i>	<i>770.244</i>		
Total dos Usos	215.983.098	Total Líquido das Fontes	215.983.098

EMPRESA DO SETOR FINANCEIRO

ORÇAMENTO DE INVESTIMENTO 2018

DEMONSTRATIVO SINTÉTICO DO PROGRAMA DE DISPÊNDIOS GLOBAIS DAS EMPRESAS ESTATAIS - USOS E FONTES

LDO, Art 10º, inciso VI

24000 M.CIÊNCIATEC.INOV.COMUNICAÇÕES

24202 FINANCIADORA DE ESTUDOS E PROJETOS - FINEP

R\$ 1,00

USOS	VALOR	FONTES	VALOR
Dispêndios de Capital	1.886.220.382	Receita	1.947.953.282
Investimentos	86.433.050	Receita Operacional	1.943.953.282
Inversões Financeiras	290.000.000	Receita Não Operacional	4.000.000
Amortizações Operações de Crédito de L.P.	1.504.785.932	Recursos de Emprést. e Financiamento de L.P.	530.220.900
Operações de Crédito Internas	1.183.868.403	Operações de Crédito Externas	530.220.900
Demais Obrigações	320.917.529	Demais Obrigações	1.238.970.000
Outros Dispêndios de Capital	5.001.400	Transferência do FAT	50.000.000
Dispêndios Correntes	1.939.727.493	Outras Obrigações	1.188.970.000
Pessoal e Encargos Sociais	322.350.431	Total das Fontes	3.717.144.182
Locação de Equipamentos de Tecnologia da Informação	3.042.343	Variação do Disponível	1.162.277.681
Serviços de Terceiros	151.927.749		
Utilidades e Serviços	1.977.369		
Tributos e Encargos Parafiscais	200.060.368		
Encargos Financeiros e Outros	1.176.848.886		
Operações de Crédito Internas	516.704.327		
Operações de Crédito Externas	24.567.137		
Outras Obrigações	635.577.422		
Outros Dispêndios Correntes	83.520.347		
Total dos Dispêndios PDG	3.825.947.875		
Aplicações em Operações de Crédito	1.053.473.988		
Total dos Usos	4.879.421.863	Total Líquido das Fontes	4.879.421.863

ORÇAMENTO DE INVESTIMENTO 2018

DEMONSTRATIVO SINTÉTICO DO PROGRAMA DE DISPÊNDIOS GLOBAIS DAS EMPRESAS ESTATAIS - USOS E FONTES

LDO, Art 10º, inciso VI

25000 M. DA FAZENDA

25202 BANCO DA AMAZÔNIA S.A - BASA

R\$ 1,00

USOS	VALOR	FONTES	VALOR
Dispêndios de Capital	303.884.197	Receita	3.146.624.442
Investimentos	47.911.586	Receita Operacional	3.143.282.018
Amortizações Operações de Crédito de L.P.	91.260.136	Receita Não Operacional	3.342.424
Operações de Crédito Internas	91.260.136	Tesouro - Recebimento de Créditos Diversos	2.620.360.640
Outros Dispêndios de Capital	164.712.475	Recursos de Emprést. e Financiamento de L.P.	310.000.000
Dispêndios Correntes	2.905.862.667	Operações de Crédito Internas - Moeda	310.000.000
Pessoal e Encargos Sociais	507.878.478	Demais Obrigações	1.210.675.898
Locação de Equipamentos de Tecnologia da Informação	1.604.207	Depósitos a Vista	1.103.437.004
Serviços de Terceiros	253.001.744	Depósitos a Prazo	107.238.894
Utilidades e Serviços	45.069.312	Total das Fontes	7.287.660.980
Tributos e Encargos Parafiscais	333.228.343	Outras Variações Patrimoniais	-160.674.010
Encargos Financeiros e Outros	448.271.665	Variação do Disponível	-15.747.247
Operações de Crédito Internas	25.851.648		
Operações de Crédito Externas	8.459.092		
Depósitos	413.960.925		
Outros Dispêndios Correntes	1.316.808.918		
Total dos Dispêndios PDG	3.209.746.864		
Aplicações em Operações de Crédito	3.901.492.859		
Total dos Usos	7.111.239.723	Total Líquido das Fontes	7.111.239.723

25210 BANCO DO NORDESTE DO BRASIL S.A - BNB

R\$ 1,00

USOS	VALOR	FONTES	VALOR
Dispêndios de Capital	573.389.600	Receita	10.486.472.223
Investimentos	164.833.500	Receita Operacional	10.479.468.723
Amortizações Operações de Crédito de L.P.	355.392.000	Receita Não Operacional	7.003.500
Operações de Crédito Internas	215.546.600	Tesouro - Recebimento de Créditos Diversos	7.771.616.400
Operações de Crédito Externas	139.845.400	Recursos de Emprést. e Financiamento de L.P.	45.000.000
Outros Dispêndios de Capital	53.164.100	Operações de Crédito Internas - Moeda	45.000.000
Dispêndios Correntes	7.888.306.248	Demais Obrigações	117.366.181
Pessoal e Encargos Sociais	1.552.338.500	Depósitos a Vista	14.701.224
Locação de Equipamentos de Tecnologia da Informação	7.629.900	Depósitos a Prazo	102.664.957
Serviços de Terceiros	1.528.190.300	Total das Fontes	18.420.454.804
Utilidades e Serviços	64.000.000	Variação de Obrigações por Emprést. Curto Prazo	585.305.000
Tributos e Encargos Parafiscais	586.423.700	Outras Variações Patrimoniais	-895.809.511
Encargos Financeiros e Outros	2.398.004.648	Variação do Disponível	1.236.817
Operações de Crédito Internas	101.943.100		
Operações de Crédito Externas	60.314.100		
Depósitos	641.418.153		
Variação Cambial	99.728.205		
Outras Obrigações	1.494.601.090		
Outros Dispêndios Correntes	1.751.719.200		
Total dos Dispêndios PDG	8.461.695.848		
Aplicações em Operações de Crédito	9.649.491.262		
Total dos Usos	18.111.187.110	Total Líquido das Fontes	18.111.187.110

25220 CAIXA ECONÔMICA FEDERAL - CAIXA

R\$ 1,00

USOS	VALOR	FONTES	VALOR
Dispêndios de Capital	3.564.395.464	Receita	136.029.749.021
Investimentos	2.426.993.104	Receita Operacional	135.417.889.086
Outros Dispêndios de Capital	1.137.402.360	Receita Não Operacional	611.859.935
Dispêndios Correntes	113.126.899.158	Demais Obrigações	59.058.493.274
Pessoal e Encargos Sociais	17.861.646.069	Depósitos a Vista	1.499.999.999
Serviços de Terceiros	9.082.082.232	Depósitos a Prazo	57.558.493.275
Utilidades e Serviços	1.424.057.928	Total das Fontes	195.088.242.295
Tributos e Encargos Parafiscais	768.852.022	Outras Variações Patrimoniais	-80.304.782.590
Encargos Financeiros e Outros	79.324.588.205	Variação do Disponível	-4.389.319.157
Operações de Crédito Externas	51.230.282		
Depósitos	42.178.648.081		
Outras Obrigações	37.094.709.842		

ORÇAMENTO DE INVESTIMENTO 2018

DEMONSTRATIVO SINTÉTICO DO PROGRAMA DE DISPÊNDIOS GLOBAIS DAS EMPRESAS ESTATAIS - USOS E FONTES

LDO, Art 10º, inciso VI

Outros Dispendios Correntes	4.665.672.702		
Total dos Dispendios PDG	116.691.294.622		
Aplicações em Operações de Crédito	-6.297.154.074		
Total dos Usos	110.394.140.548	Total Líquido das Fontes	110.394.140.548

25234 BANCO DO BRASIL S.A - BB

R\$ 1,00

USOS	VALOR	FONTES	VALOR
Dispendios de Capital	182.469.688.389	Receita	203.269.143.293
Investimentos	3.175.157.704	Receita Operacional	203.203.241.399
Amortizações Operações de Crédito de L.P.	16.173.355.830	Receita Não Operacional	65.901.894
Operações de Crédito Internas	10.266.779.507	Tesouro - Recebimento de Créditos Diversos	2.606.176.937
Operações - Resolução 63	3.690.717.406	Recursos de Emprést. e Financiamento de L.P.	5.567.158.103
Demais Obrigações	2.215.858.917	Operações de Crédito Internas - Moeda	4.054.836.288
Outros Dispendios de Capital	163.121.174.855	Operações - Resolução 63	1.512.321.815
Dispendios Correntes	188.040.724.943	Demais Obrigações	33.535.615.275
Pessoal e Encargos Sociais	16.585.700.884	Tesouro	392.060.095
Locação de Equipamentos de Tecnologia da Informação	1.129.089.241	Transferência do FAT	1.600.000.000
Serviços de Terceiros	6.789.299.797	FMM	972.624.722
Utilidades e Serviços	1.682.528.765	Depósitos a Vista	1.632.101.597
Tributos e Encargos Parafiscais	11.516.299.638	Depósitos a Prazo	6.137.300.521
Encargos Financeiros e Outros	97.350.957.440	Outras Obrigações	22.801.528.340
Operações de Crédito Internas	2.719.277.344	Total das Fontes	244.978.093.608
Operações - Resolução 63	2.769.581.060	Outras Variações Patrimoniais	144.986.232.765
Depósitos	13.703.915.491	Variação do Disponível	375.728.610
Outras Obrigações	78.158.183.545		
Outros Dispendios Correntes	52.986.849.178		
Total dos Dispendios PDG	370.510.413.332		
Aplicações em Operações de Crédito	19.829.641.651		
Total dos Usos	390.340.054.983	Total Líquido das Fontes	390.340.054.983

25235 BB BANCO DE INVESTIMENTO S.A - BB INVESTIMENTOS

R\$ 1,00

USOS	VALOR	FONTES	VALOR
Dispendios de Capital	1.254.809.932	Receita	2.640.422.349
Outros Dispendios de Capital	1.254.809.932	Receita Operacional	2.640.422.349
Dispendios Correntes	1.319.569.788	Demais Obrigações	357.556.785
Pessoal e Encargos Sociais	59.050.401	Outras Obrigações	357.556.785
Locação de Equipamentos de Tecnologia da Informação	387.417	Total das Fontes	2.997.979.134
Serviços de Terceiros	5.526.427	Outras Variações Patrimoniais	-377.913.969
Utilidades e Serviços	2.638.252	Variação do Disponível	-45.685.445
Tributos e Encargos Parafiscais	240.029.426		
Encargos Financeiros e Outros	742.933.980		
Outras Obrigações	742.933.980		
Outros Dispendios Correntes	269.003.885		
Total dos Dispendios PDG	2.574.379.720		
Total dos Usos	2.574.379.720	Total Líquido das Fontes	2.574.379.720

25236 BB GESTÃO DE RECURSOS - DISTRIBUIDORA DE TÍTULOS E VALORES MOBILIÁRIOS S.A - BB DTVM

R\$ 1,00

USOS	VALOR	FONTES	VALOR
Dispendios de Capital	1.065.707.002	Receita	2.276.129.269
Outros Dispendios de Capital	1.065.707.002	Receita Operacional	2.276.129.269
Dispendios Correntes	1.218.382.655	Total das Fontes	2.276.129.269
Pessoal e Encargos Sociais	89.932.408	Outras Variações Patrimoniais	8.159.839
Serviços de Terceiros	70.548.479	Variação do Disponível	-199.451
Utilidades e Serviços	7.061.386		
Tributos e Encargos Parafiscais	1.013.160.293		
Outros Dispendios Correntes	37.680.089		
Total dos Dispendios PDG	2.284.089.657		
Total dos Usos	2.284.089.657	Total Líquido das Fontes	2.284.089.657

25238 BB-LEASING S.A - ARRENDAMENTO MERCANTIL - BB LAM

R\$ 1,00

USOS	VALOR	FONTES	VALOR
------	-------	--------	-------

ORÇAMENTO DE INVESTIMENTO 2018

DEMONSTRATIVO SINTÉTICO DO PROGRAMA DE DISPÊNDIOS GLOBAIS DAS EMPRESAS ESTATAIS - USOS E FONTES

LDO, Art 10º, inciso VI

Dispêndios de Capital	92.170.832	Receita	1.442.258.091
<i>Investimentos</i>	<i>25.964.299</i>	<i>Receita Operacional</i>	<i>1.442.258.091</i>
<i>Outros Dispêndios de Capital</i>	<i>66.206.533</i>	Retorno das Operações de Crédito	209.123.827
Dispêndios Correntes	1.163.493.743	Total das Fontes	1.651.381.918
<i>Pessoal e Encargos Sociais</i>	<i>3.319.229</i>	<i>Outras Variações Patrimoniais</i>	<i>-117.673.400</i>
<i>Locação de Equipamentos de Tecnologia da Informação</i>	<i>1.933.794</i>	<i>Variação do Disponível</i>	<i>-278.043.943</i>
<i>Serviços de Terceiros</i>	<i>12.588.571</i>		
<i>Utilidades e Serviços</i>	<i>35</i>		
<i>Tributos e Encargos Parafiscais</i>	<i>164.763.771</i>		
<i>Encargos Financeiros e Outros</i>	<i>771.129.293</i>		
<i>Operações de Crédito Internas</i>	<i>14.989</i>		
<i>Depósitos</i>	<i>771.114.304</i>		
<i>Outros Dispêndios Correntes</i>	<i>209.759.050</i>		
Total dos Dispêndios PDG	1.255.664.575		
Total dos Usos	1.255.664.575	Total Líquido das Fontes	1.255.664.575

25247 BRASILIAN AMERICAN MERCHANT BANK - BAMB

R\$ 1,00

USOS	VALOR	FONTES	VALOR
Dispêndios Correntes	236.316.311	Receita	224.105.927
<i>Serviços de Terceiros</i>	<i>1.115.656</i>	<i>Receita Operacional</i>	<i>224.105.927</i>
<i>Utilidades e Serviços</i>	<i>39.392</i>	Total das Fontes	224.105.927
<i>Tributos e Encargos Parafiscais</i>	<i>896.148</i>	<i>Outras Variações Patrimoniais</i>	<i>-159.734.925</i>
<i>Encargos Financeiros e Outros</i>	<i>220.069.978</i>	<i>Variação do Disponível</i>	<i>171.945.309</i>
<i>Depósitos</i>	<i>23.690.592</i>		
<i>Variação Cambial</i>	<i>196.379.386</i>		
<i>Outros Dispêndios Correntes</i>	<i>14.195.137</i>		
Total dos Dispêndios PDG	236.316.311		
Total dos Usos	236.316.311	Total Líquido das Fontes	236.316.311

25272 BESC DISTRIBUIDORA DE TÍTULOS E VALORES MOBILIÁRIOS S.A. - BESCVAL

R\$ 1,00

USOS	VALOR	FONTES	VALOR
Dispêndios de Capital	358.914	Receita	1.507.131
<i>Outros Dispêndios de Capital</i>	<i>358.914</i>	<i>Receita Operacional</i>	<i>871.231</i>
Dispêndios Correntes	1.129.326	<i>Receita Não Operacional</i>	<i>635.900</i>
<i>Pessoal e Encargos Sociais</i>	<i>471.700</i>	Total das Fontes	1.507.131
<i>Serviços de Terceiros</i>	<i>33.644</i>	<i>Outras Variações Patrimoniais</i>	<i>-362.546</i>
<i>Utilidades e Serviços</i>	<i>7</i>	<i>Variação do Disponível</i>	<i>343.655</i>
<i>Tributos e Encargos Parafiscais</i>	<i>337.672</i>		
<i>Outros Dispêndios Correntes</i>	<i>286.303</i>		
Total dos Dispêndios PDG	1.488.240		
Total dos Usos	1.488.240	Total Líquido das Fontes	1.488.240

25280 BB ADMINISTRADORA DE CONSÓRCIOS S.A. - BB CONSÓRCIOS

R\$ 1,00

USOS	VALOR	FONTES	VALOR
Dispêndios de Capital	326.583.415	Receita	790.062.967
<i>Outros Dispêndios de Capital</i>	<i>326.583.415</i>	<i>Receita Operacional</i>	<i>790.062.967</i>
Dispêndios Correntes	447.384.303	Total das Fontes	790.062.967
<i>Pessoal e Encargos Sociais</i>	<i>14.613.133</i>	<i>Outras Variações Patrimoniais</i>	<i>11.179.916</i>
<i>Serviços de Terceiros</i>	<i>139.748.808</i>	<i>Variação do Disponível</i>	<i>-27.275.165</i>
<i>Utilidades e Serviços</i>	<i>1.962.658</i>		
<i>Tributos e Encargos Parafiscais</i>	<i>281.480.035</i>		
<i>Outros Dispêndios Correntes</i>	<i>9.579.669</i>		
Total dos Dispêndios PDG	773.967.718		
Total dos Usos	773.967.718	Total Líquido das Fontes	773.967.718

25285 CAIXA PARTICIPAÇÕES S.A. - CAIXAPAR

R\$ 1,00

USOS	VALOR	FONTES	VALOR
Dispêndios Correntes	59.255.888	Receita	23.879.339
<i>Pessoal e Encargos Sociais</i>	<i>10.765.213</i>	<i>Receita Operacional</i>	<i>23.508.447</i>
<i>Serviços de Terceiros</i>	<i>21.486.598</i>	<i>Receita Não Operacional</i>	<i>370.892</i>
<i>Utilidades e Serviços</i>	<i>26.860</i>	Total das Fontes	23.879.339

ORÇAMENTO DE INVESTIMENTO 2018

DEMONSTRATIVO SINTÉTICO DO PROGRAMA DE DISPÊNDIOS GLOBAIS DAS EMPRESAS ESTATAIS - USOS E FONTES

LDO, Art 10º, inciso VI

<i>Tributos e Encargos Parafiscais</i>	24.441.113	<i>Outras Variações Patrimoniais</i>	35.376.549
<i>Encargos Financeiros e Outros</i>	916		
<i>Outras Obrigações</i>	916		
<i>Outros Dispêndios Correntes</i>	2.535.188		
Total dos Dispêndios PDG	59.255.888		
Total dos Usos	59.255.888	Total Líquido das Fontes	59.255.888

25292 CAIXA SEGURIDADE E PARTICIPAÇÕES S.A

R\$ 1,00

USOS	VALOR	FONTES	VALOR
Dispêndios de Capital	1.101.987.246	Receita	1.620.274.447
<i>Outros Dispêndios de Capital</i>	<i>1.101.987.246</i>	<i>Receita Operacional</i>	<i>1.513.794.824</i>
Dispêndios Correntes	299.499.911	<i>Receita Não Operacional</i>	<i>106.479.623</i>
<i>Pessoal e Encargos Sociais</i>	<i>29.464.389</i>	Total das Fontes	1.620.274.447
<i>Serviços de Terceiros</i>	<i>9.029.929</i>	<i>Outras Variações Patrimoniais</i>	<i>51.352.190</i>
<i>Utilidades e Serviços</i>	<i>45.218</i>	<i>Variação do Disponível</i>	<i>-270.139.480</i>
<i>Tributos e Encargos Parafiscais</i>	<i>241.247.899</i>		
<i>Encargos Financeiros e Outros</i>	<i>5.478.075</i>		
<i>Outras Obrigações</i>	<i>5.478.075</i>		
<i>Outros Dispêndios Correntes</i>	<i>14.234.401</i>		
Total dos Dispêndios PDG	1.401.487.157		
Total dos Usos	1.401.487.157	Total Líquido das Fontes	1.401.487.157

ORÇAMENTO DE INVESTIMENTO 2018

DEMONSTRATIVO SINTÉTICO DO PROGRAMA DE DISPÊNDIOS GLOBAIS DAS EMPRESAS ESTATAIS - USOS E FONTES

LDO, Art 10º, inciso VI

47000 M.PLAN. DESENVOL. E GESTÃO

47206 BANCO NACIONAL DE DESENVOLVIMENTO ECONÔMICO E SOCIAL - BNDES

R\$ 1,00

USOS	VALOR	FONTES	VALOR
Dispêndios de Capital	24.329.790.889	Receita	93.979.138.532
Investimentos	109.958.315	Receita Operacional	86.185.115.027
Amortizações Operações de Crédito de L.P.	16.133.832.574	Receita Não Operacional	7.794.023.505
Operações de Crédito Internas	32.467	Recursos de Emprést. e Financiamento de L.P.	9.207.699.880
Operações de Crédito Externas	6.753.289.137	Operações de Crédito Internas - Moeda	127.155
Demais Obrigações	9.380.510.970	Operações de Crédito Externas	5.289.678.628
Outros Dispêndios de Capital	8.086.000.000	Variação Cambial	3.917.894.097
Dispêndios Correntes	79.651.804.220	Demais Obrigações	69.187.538.561
Pessoal e Encargos Sociais	1.657.732.110	Tesouro	30.402.998.957
Locação de Equipamentos de Tecnologia da Informação	9.453.677	Transferência do FAT	24.721.022.273
Serviços de Terceiros	614.057.731	Outras Obrigações	14.063.517.331
Utilidades e Serviços	5.122.987	Total das Fontes	172.374.376.973
Tributos e Encargos Parafiscais	5.221.276.630	Outras Variações Patrimoniais	-17.223.749.425
Encargos Financeiros e Outros	70.761.756.696	Variação do Disponível	-95.736.298.085
Operações de Crédito Internas	127.345		
Operações de Crédito Externas	1.818.407.481		
Variação Cambial	4.233.477.248		
Outras Obrigações	64.709.744.622		
Outros Dispêndios Correntes	1.382.404.389		
Total dos Dispêndios PDG	103.981.595.109		
Aplicações em Operações de Crédito	-44.567.265.646		
Total dos Usos	59.414.329.463	Total Líquido das Fontes	59.414.329.463

47207 BNDES PARTICIPAÇÕES S.A - BNDESPAR

R\$ 1,00

USOS	VALOR	FONTES	VALOR
Dispêndios de Capital	7.887.765.090	Receita	12.903.408.201
Inversões Financeiras	357.731.546	Receita Operacional	6.011.264.878
Amortizações Operações de Crédito de L.P.	410.837.533	Receita Não Operacional	6.892.143.323
Operações de Crédito Internas	400.000.000	Recursos de Emprést. e Financiamento de L.P.	19.856.992
Demais Obrigações	10.837.533	Operações de Crédito Internas - Moeda	19.856.992
Outros Dispêndios de Capital	7.119.196.011	Demais Obrigações	94.423.759
Dispêndios Correntes	3.746.556.302	Outras Obrigações	94.423.759
Pessoal e Encargos Sociais	229.589.794	Total das Fontes	13.017.688.952
Locação de Equipamentos de Tecnologia da Informação	1.316.335	Outras Variações Patrimoniais	-1.383.239.700
Serviços de Terceiros	61.451.739	Variação do Disponível	-127.860
Utilidades e Serviços	713.327		
Tributos e Encargos Parafiscais	1.873.472.097		
Encargos Financeiros e Outros	672.664.823		
Operações de Crédito Internas	66.983.925		
Outras Obrigações	605.680.898		
Outros Dispêndios Correntes	907.348.187		
Total dos Dispêndios PDG	11.634.321.392		
Total dos Usos	11.634.321.392	Total Líquido das Fontes	11.634.321.392

47208 AGÊNCIA ESPECIAL DE FINANCIAMENTO INDUSTRIAL - FINAME

R\$ 1,00

USOS	VALOR	FONTES	VALOR
Dispêndios de Capital	43.749.524.227	Receita	12.259.079.628
Amortizações Operações de Crédito de L.P.	42.303.896.632	Receita Operacional	12.259.079.628
Operações de Crédito Internas	42.300.000.000	Recursos de Emprést. e Financiamento de L.P.	16.330.987.122
Demais Obrigações	3.896.632	Operações de Crédito Internas - Moeda	15.442.863.638
Outros Dispêndios de Capital	1.445.627.595	Variação Cambial	888.123.484
Dispêndios Correntes	8.175.503.140	Demais Obrigações	2.562.987
Pessoal e Encargos Sociais	209.009.289	Tesouro	62.601
Locação de Equipamentos de Tecnologia da Informação	1.196.668	Outras Obrigações	2.500.386
Serviços de Terceiros	55.926.638	Total das Fontes	28.592.629.737
Utilidades e Serviços	648.479	Outras Variações Patrimoniais	4.856.759.475
Tributos e Encargos Parafiscais	953.614.979		
Encargos Financeiros e Outros	6.886.094.697		
Operações de Crédito Internas	4.560.059.247		

ORÇAMENTO DE INVESTIMENTO 2018

DEMONSTRATIVO SINTÉTICO DO PROGRAMA DE DISPÊNDIOS GLOBAIS DAS EMPRESAS ESTATAIS - USOS E FONTES

LDO, Art 10º, inciso VI

<i>Variação Cambial</i>	928.017.761		
<i>Outras Obrigações</i>	1.398.017.689		
<i>Outros Dispendios Correntes</i>	69.012.390		
Total dos Dispendios PDG	51.925.027.367		
Aplicações em Operações de Crédito	-18.475.638.155		
Total dos Usos	33.449.389.212	Total Líquido das Fontes	33.449.389.212

47215 BNDES PLC

R\$ 1,00

USOS	VALOR	FONTES	VALOR
Dispendios de Capital	14.000.000	Receita	6.166.667
<i>Outros Dispendios de Capital</i>	<i>14.000.000</i>	<i>Receita Operacional</i>	<i>6.166.667</i>
Dispendios Correntes	4.976.199	Total das Fontes	6.166.667
<i>Serviços de Terceiros</i>	<i>897.506</i>	<i>Varição do Disponível</i>	<i>12.809.532</i>
<i>Utilidades e Serviços</i>	<i>17.779</i>		
<i>Tributos e Encargos Parafiscais</i>	<i>607.597</i>		
<i>Outros Dispendios Correntes</i>	<i>3.453.317</i>		
Total dos Dispendios PDG	18.976.199		
Total dos Usos	18.976.199	Total Líquido das Fontes	18.976.199

MINISTÉRIO DO
**PLANEJAMENTO,
DESENVOLVIMENTO E GESTÃO**





REPÚBLICA FEDERATIVA DO BRASIL
MINISTÉRIO DO PLANEJAMENTO, DESENVOLVIMENTO E GESTÃO
SECRETARIA DE ORÇAMENTO FEDERAL

ORÇAMENTOS DA UNIÃO
EXERCÍCIO FINANCEIRO 2018
PROJETO DE LEI ORÇAMENTÁRIA

MODIFICADO

(Nos Termos do Art. 166, § 5º, da Constituição)

VOLUME I

Texto do Projeto de Lei
Quadros Orçamentários Consolidados
Detalhamento da Receita
Legislação da Receita e da Despesa

Brasília, DF

2017

Ministério do Planejamento, Desenvolvimento e Gestão
Secretaria de Orçamento Federal (SOF)
SEPN 516, Bloco "D" Lote 08
70770-724 - Brasília, DF
Telefone: + 55 61 2020 2000

Brasil. Ministério do Planejamento, Desenvolvimento e Gestão.
Secretaria de Orçamento Federal.

Orçamentos da União exercício financeiro 2018: projeto de lei
orçamentária. - Brasília, 2017.
6v. em 8.

Conteúdo: Mensagem presidencial - v.1 Texto do projeto de lei,
quadros consolidados, detalhamento da receita, legislação da receita e
da despesa - v.2 Consolidação dos programas de governo - v.3
Detalhamento das ações: Órgãos do Poder Legislativo, Órgãos do
Poder Judiciário, Tribunal de Contas da União, Defensoria Pública da
União, Ministério Público da União - v. 4 t. 1-2 Detalhamento das
ações: órgãos do Poder Executivo, Presidência da República e
ministérios (exceto MEC) - v. 5 Detalhamento das ações: órgãos do
Poder Executivo, Ministério da Educação - v.6 Orçamento de
Investimento: quadros orçamentários consolidados, detalhamento de
programação, detalhamento das ações.

1. Orçamento Federal. 2. Proposta Orçamentária.
3. Projeto de Lei 2018. I. Título.

CDU: 336.14:354(81)"2018"
CDD: 351.72205

Depósito legal na Biblioteca Nacional, conforme Lei nº 10.994, de 14 de dezembro de 2004.

Impresso no Brasil / Printed in Brazil
Brasília - DF

Presidente da República

Michel Temer

Ministro Chefe da Casa Civil da Presidência da República

Eliseu Padilha

Ministro Chefe da Secretaria de Governo da Presidência da República

Antônio Imbassahy

Ministro Chefe da Secretaria-Geral da Presidência da República

Wellington Moreira Franco

Ministro Chefe do Gabinete de Segurança Institucional

Sérgio Etchegoyen

Ministro da Agricultura, Pecuária e Abastecimento

Blairo Maggi

Ministro da Justiça e Segurança Pública

Torquato Jardim

Ministro das Cidades

Bruno Araújo

Ministro da Ciência, Tecnologia, Inovações e Comunicações

Gilberto Kassab

Ministro da Transparência e Controladoria-Geral da União - interino

Wagner Rosário

Ministro da Cultura

Sérgio Sá Leitão

Ministro da Defesa

Raul Jungmann

Ministro da Indústria Comércio Exterior e Serviços

Marcos Pereira

Ministro do Desenvolvimento Social

Osmar Terra

Ministro da Educação

Mendonça Filho

Ministro do Esporte

Leonardo Picciani

Ministro da Fazenda

Henrique Meirelles

Ministro da Integração Nacional

Helder Barbalho

Ministro do Meio Ambiente

Sarney Filho

Ministro de Minas e Energia

Fernando Coelho Filho

Ministro do Planejamento, Desenvolvimento e Gestão

Dyogo Henrique de Oliveira

Ministro do Trabalho

Ronaldo Nogueira

Ministro das Relações Exteriores

Aloysio Nunes

Ministro da Saúde

Ricardo Barros

Ministra dos Direitos Humanos

Luislinda Valois

Ministro dos Transportes, Portos e Aviação Civil

Maurício Quintella

Ministro do Turismo

Marx Beltrão

MINISTÉRIO DO PLANEJAMENTO, DESENVOLVIMENTO E GESTÃO

Ministro de Estado

Dyogo Henrique de Oliveira

Secretário-Executivo

Esteves Pedro Colnago Junior

Secretário-Executivo Adjunto

Rodrigo Toledo Cabral Cota

Secretário de Coordenação e Governança das Empresas Estatais

Fernando Antônio Ribeiro Soares

Secretário de Desenvolvimento da Infraestrutura

Hailton Madureira de Almeida

Secretário de Planejamento e Assuntos Econômicos

Marcos Adolfo Ferrari

Secretário de Orçamento Federal

George Soares

Secretário-Adjunto de Orçamento Federal para Assuntos de Gestão Orçamentária

Bruno César Grossi de Souza

Secretário-Adjunto de Orçamento Federal para Assuntos de Gestão Fiscal

Geraldo Julião Júnior

Secretário-Adjunto de Orçamento Federal para Assuntos de Gestão Corporativa, Substituto

Marcos da Costa Avelar

Secretário-Adjunto de Orçamento Federal para Assuntos de Avaliação e Relações Institucionais

Márcio Albuquerque

Diretor do Departamento de Programas da Área Econômica e de Infraestrutura

Zarak de Oliveira Ferreira

Diretor do Departamento de Programas das Áreas Social e Especial

Clayton Montes

PROJETO DE LEI ORÇAMENTÁRIA

VOLUME I

TEXTO DO PROJETO DE LEI
QUADROS ORÇAMENTÁRIOS E
LEGISLAÇÃO DA RECEITA E DA DESPESA

SUMÁRIO GERAL

VOLUME I - TEXTO DO PROJETO DE LEI, QUADROS ORÇAMENTÁRIOS E LEGISLAÇÃO DA RECEITA E DA DESPESA

I - TEXTO DO PROJETO DE LEI ORÇAMENTÁRIA

II - QUADROS ORÇAMENTÁRIOS CONSOLIDADOS

1 - QUADROS CONSOLIDADOS DA RECEITA E DA DESPESA

2 - QUADROS CONSOLIDADOS DA RECEITA

3 - QUADROS CONSOLIDADOS DA DESPESA

4 - MANUTENÇÃO E DESENVOLVIMENTO DO ENSINO

5 - RESULTADO PRIMÁRIO E NOMINAL

6 - SERVIÇO DA DÍVIDA CONTRATUAL E MOBILIÁRIA

7 - FONTES DE FINANCIAMENTO DAS DESPESAS DO ORÇAMENTO DA SEGURIDADE SOCIAL

8 - AÇÕES DA SEGURIDADE SOCIAL

III - RECEITA DOS ORÇAMENTOS FISCAL E DA SEGURIDADE SOCIAL

IV - LEGISLAÇÃO DA RECEITA E DA DESPESA

VOLUME II - CONSOLIDAÇÃO DOS PROGRAMAS DE GOVERNO

VOLUME III - DETALHAMENTO DAS AÇÕES - PODER LEGISLATIVO - TRIBUNAL DE CONTAS DA UNIÃO - PODER JUDICIÁRIO -

MINISTÉRIO PÚBLICO DA UNIÃO

ÓRGÃOS DO PODER LEGISLATIVO

TRIBUNAL DE CONTAS DA UNIÃO

ÓRGÃOS DO PODER JUDICIÁRIO

DEFENSORIA PÚBLICA DA UNIÃO

MINISTÉRIO PÚBLICO DA UNIÃO

VOLUME IV - TOMO I - DETALHAMENTO DAS AÇÕES - ÓRGÃOS DO PODER EXECUTIVO - (EXCLUSIVE MINISTÉRIO DA EDUCAÇÃO)

ÓRGÃOS DO PODER EXECUTIVO (EXCLUSIVE MINISTÉRIO DA EDUCAÇÃO)

PRESIDÊNCIA DA REPÚBLICA E MINISTÉRIOS

VOLUME IV - TOMO II - DETALHAMENTO DAS AÇÕES - ÓRGÃOS DO PODER EXECUTIVO - (EXCLUSIVE MINISTÉRIO DA EDUCAÇÃO)

ÓRGÃOS DO PODER EXECUTIVO (EXCLUSIVE MINISTÉRIO DA EDUCAÇÃO)

PRESIDÊNCIA DA REPÚBLICA E MINISTÉRIOS

VOLUME V - DETALHAMENTO DAS AÇÕES - MINISTÉRIO DA EDUCAÇÃO

ÓRGÃOS DO PODER EXECUTIVO

MINISTÉRIO DA EDUCAÇÃO

VOLUME VI - ORÇAMENTO DE INVESTIMENTO

I - QUADROS ORÇAMENTÁRIOS CONSOLIDADOS

II - DETALHAMENTO DA PROGRAMAÇÃO

III - DETALHAMENTO DAS AÇÕES

ÍNDICE

VOLUME I

TEXTO DO PROJETO DE LEI - QUADROS ORÇAMENTÁRIOS E - LEGISLAÇÃO DA RECEITA E DA DESPESA

I - TEXTO DO PROJETO DE LEI ORÇAMENTÁRIA.....	1
II - QUADROS ORÇAMENTÁRIOS CONSOLIDADOS.....	1
1 - QUADROS CONSOLIDADOS DA RECEITA E DA DESPESA.....	3
<i>Quadro 1A - Receita e Despesa do Orçamento Fiscal por Categoria Econômica</i>	<i>7</i>
<i>Quadro 1B - Receita e Despesa do Orçamento da Seguridade Social por Categoria Econômica</i>	<i>9</i>
<i>Quadro 1C - Receita e Despesa dos Orçamentos Fiscal e da Seguridade Social por Categoria Econômica</i>	<i>11</i>
2 - QUADROS CONSOLIDADOS DA RECEITA.....	13
<i>Quadro 2 - Resumo Geral da Receita dos Orçamentos Fiscal e da Seguridade Social</i>	<i>17</i>
<i>Quadro 3 - Recursos Próprios e Vinculados de Todas as Fontes, por Órgão e Unidade Orçamentária</i>	<i>21</i>
3 - QUADROS CONSOLIDADOS DA DESPESA.....	77
<i>Quadro 4 - Resumo das Despesas dos Orçamentos Fiscal e da Seguridade Social por Categorias Econômicas e Grupo de Natureza de Despesa</i>	<i>81</i>
<i>Quadro 5 - Despesas dos Orçamentos Fiscal e da Seguridade Social por Poder, Órgão, Unidade Orçamentária, Fontes de Recursos e Grupos de Natureza de Despesa</i>	<i>85</i>
<i>Quadro 6A - Despesas dos Orçamentos Fiscal e da Seguridade Social por Função e Subfunção</i>	<i>159</i>
<i>Quadro 6B - Despesas dos Orçamentos Fiscal e da Seguridade Social por Função e Subfunção</i>	<i>161</i>
<i>Quadro 6C - Despesas dos Orçamentos Fiscal e da Seguridade Social por Função e Subfunção</i>	<i>167</i>
<i>Quadro 7A - Fontes de Recursos do Orçamento Fiscal por Grupo de Natureza de Despesa</i>	<i>171</i>
<i>Quadro 7B - Fontes de Recursos do Orçamento da Seguridade Social por Grupo de Natureza de Despesa</i>	<i>173</i>
<i>Quadro 7C - Fontes de Recursos do Orçamento Fiscal e da Seguridade Social por Grupo de Natureza de Despesa</i>	<i>175</i>
<i>Legenda de Fontes</i>	<i>177</i>
4 - MANUTENÇÃO E DESENVOLVIMENTO DO ENSINO (CF Art. 212).....	181
<i>Quadro 8A - Aplicação na Manutenção e Desenvolvimento do Ensino (CF Art.212)</i>	<i>185</i>
<i>Quadro 8B - Aplicação na Manutenção e Desenvolvimento do Ensino (CF Art.212) por Programa, Fonte e Órgão</i>	<i>187</i>
<i>Quadro 8C - Programação referente à Aplicação na Manutenção e ao Desenvolvimento do Ensino (CF Art.212)</i>	<i>189</i>
5 - RESULTADO PRIMÁRIO E NOMINAL.....	217
<i>Quadro 9 - Demonstrativo dos Resultados Primário e Nominal do Governo Central</i>	<i>221</i>
6 - SERVIÇO DA DÍVIDA CONTRATUAL E MOBILIÁRIA.....	223
<i>Quadro 10 - Serviço da Dívida Contratual e Mobiliária por Órgão e Unidade Orçamentária</i>	<i>227</i>
7 - FONTES DE FINANCIAMENTO DAS DESPESAS DO ORÇAMENTO DA SEGURIDADE SOCIAL.....	229
<i>Quadro 11 - Fontes de Financiamento das Despesas do Orçamento da Seguridade Social</i>	<i>233</i>
8 - AÇÕES DA SEGURIDADE SOCIAL.....	237
Ações da Seguridade Social, respectivos Programas e Órgão Orçamentário.....	239
<i>Quadro 12 - Ações da Seguridade Social, respectivos Programas e Órgão Orçamentário</i>	<i>241</i>
Despesas com Tecnologia da Informação.....	254
<i>Quadro 13 - Ações e respectivos subtítulos, discriminada por órgão e unidade orçamentária, nos quais serão apropriadas despesas de tecnologia da informação, inclusive hardware, software e serviços</i>	<i>256</i>
III - RECEITA DOS ORÇAMENTOS FISCAL E DA SEGURIDADE SOCIAL.....	278
<i>Receita dos Orçamentos Fiscal e da Seguridade Social por Natureza, Fontes de Recursos e Esfera.....</i>	<i>280</i>
IV - LEGISLAÇÃO DA RECEITA E DA DESPESA.....	305
Legislação da Receita e da Despesa.....	307
<i>Legislação da Receita</i>	<i>309</i>
<i>Legislação da Despesa</i>	<i>327</i>

I - TEXTO DO PROJETO DE LEI ORÇAMENTÁRIA

PROJETO DE LEI Nº 20, de 2017-CN

(Modificado nos termos do art. 166, § 5º, da Constituição)

Estima a receita e fixa a despesa da União para o exercício financeiro de 2018.

O CONGRESSO NACIONAL decreta:

CAPÍTULO I

DAS DISPOSIÇÕES PRELIMINARES

Art. 1º Esta Lei estima a receita da União para o exercício financeiro de 2018 no montante de R\$ 3.569.641.471.555,00 (três trilhões, quinhentos e sessenta e nove bilhões, seiscentos e quarenta e um milhões, quatrocentos e setenta e um mil, quinhentos e cinquenta e cinco reais) e fixa a despesa em igual valor, compreendendo, nos termos do art. 165, § 5º, da Constituição:

I - o Orçamento Fiscal referente aos Poderes da União, seus fundos, órgãos e entidades da Administração Pública Federal direta e indireta, inclusive fundações instituídas e mantidas pelo Poder Público;

II - o Orçamento da Seguridade Social, abrangendo todas as entidades e órgãos a ela vinculados, da Administração Pública Federal direta e indireta, bem como os fundos e fundações instituídos e mantidos pelo Poder Público; e

III - o Orçamento de Investimento das empresas em que a União, direta ou indiretamente, detém a maioria do capital social com direito a voto.

CAPÍTULO II

DOS ORÇAMENTOS FISCAL E DA SEGURIDADE SOCIAL

Seção I

Da Estimativa da Receita

Art. 2º A receita total estimada nos Orçamentos Fiscal e da Seguridade Social é R\$ 3.500.837.633.386,00 (três trilhões, quinhentos bilhões, oitocentos e trinta e sete milhões, seiscentos e trinta e três mil, trezentos e oitenta e seis reais), incluindo a proveniente da emissão de títulos destinada ao refinanciamento da dívida pública federal, interna e externa, em observância ao disposto no art. 5º, § 2º, da Lei Complementar nº 101, de 4 de maio de 2000, Lei de Responsabilidade Fiscal - LRF, na forma detalhada nos Anexos a que se referem os incisos I e VIII do art. 10 desta Lei e assim distribuída:

I - Orçamento Fiscal: R\$ 1.623.178.904.239,00 (um trilhão, seiscentos e vinte e três bilhões, cento e setenta e oito milhões, novecentos e quatro mil, duzentos e trinta e nove reais), excluída a receita de que trata o inciso III deste artigo;

II - Orçamento da Seguridade Social: R\$ 720.443.304.193,00 (setecentos e vinte bilhões, quatrocentos e quarenta e três milhões, trezentos e quatro mil, cento e noventa e três reais); e

III - Refinanciamento da dívida pública federal: R\$ 1.157.215.424.954,00 (um trilhão, cento e cinquenta e sete bilhões, duzentos e quinze milhões, quatrocentos e vinte e quatro mil, novecentos e cinquenta e quatro reais), constantes do Orçamento Fiscal.

Seção II

Da Fixação da Despesa

Art. 3º A despesa total fixada nos Orçamentos Fiscal e da Seguridade Social é de R\$ 3.500.837.633.386,00 (três trilhões, quinhentos bilhões, oitocentos e trinta e sete milhões, seiscentos e trinta e três mil, trezentos e oitenta e seis reais), incluindo a relativa ao refinanciamento da dívida pública federal, interna e externa, em observância ao disposto no art. 5º, § 2º, da LRF, na forma detalhada entre os órgãos orçamentários no Anexo II desta Lei e assim distribuída:

I - Orçamento Fiscal: R\$ 1.339.722.216.799,00 (um trilhão, trezentos e trinta e nove bilhões, setecentos e vinte e dois milhões, duzentos e dezesseis mil, setecentos e noventa e nove reais), excluídas as despesas de que trata o inciso III;

II - Orçamento da Seguridade Social: R\$ 1.003.899.991.633,00 (um trilhão, três bilhões, oitocentos e noventa e nove milhões, novecentos e noventa e um mil, seiscentos e trinta e três reais); e

III - Refinanciamento da dívida pública federal: R\$ 1.157.215.424.954,00 (um trilhão, cento e cinquenta e sete bilhões, duzentos e quinze milhões, quatrocentos e vinte e quatro mil, novecentos e cinquenta e quatro reais), constantes do Orçamento Fiscal.

Parágrafo único. Do montante fixado no inciso II deste artigo, a parcela de R\$ 283.456.687.440,00 (duzentos e oitenta e três bilhões, quatrocentos e cinquenta e seis milhões, seiscentos e oitenta e sete mil, quatrocentos e quarenta reais) será custeada com recursos do Orçamento Fiscal.

Seção III

Da Autorização para a Abertura de Créditos Suplementares

Art. 4º Fica autorizada a abertura de créditos suplementares para o aumento de dotações fixadas por esta Lei, desde que compatíveis com a obtenção da meta de resultado primário estabelecida na Lei nº 13.473, de 8 de agosto de 2017, Lei de Diretrizes Orçamentárias para 2018, e os limites de despesas primárias de que tratam os arts. 107, 110 e 111 do Ato das Disposições Constitucionais Transitórias, e que sejam observados o disposto no parágrafo único do art. 8º da Lei de Responsabilidade Fiscal e as seguintes condições:

I - para suplementação de despesas classificadas com “RP 0”:

a) destinadas à Contribuição da União, de suas Autarquias e Fundações para o custeio do Regime de Previdência dos Servidores Públicos Federais, mediante a utilização de recursos provenientes de:

1. anulação de dotações consignadas a essas despesas;
2. anulação de dotações classificadas com “RP 1” e “RP 2”, até o limite de 20% (vinte por cento);
3. reserva de contingência, inclusive à conta de recursos próprios e vinculados, observado o disposto no § 2º do art. 12 da Lei de Diretrizes Orçamentárias para 2018; e
4. superávit financeiro apurado no balanço patrimonial do exercício de 2017, nos termos do art. 43, §§ 1º, inciso I, e 2º, da Lei nº 4.320, de 17 de março de 1964.

b) relativas ao serviço da dívida, mediante a utilização de recursos provenientes de:

1. superávit financeiro apurado no balanço patrimonial do exercício de 2017;
2. anulação de dotações consignadas ao GND 2 ou GND 6;
3. reserva de contingência, inclusive à conta de recursos próprios e vinculados, observado o disposto no § 2º do art. 12 da Lei de Diretrizes Orçamentárias para 2018;

4. excesso de arrecadação de participações e dividendos pagos por entidades integrantes da Administração Pública Federal indireta;

5. excesso de arrecadação oriundo da transferência do resultado positivo do Banco Central do Brasil; e

6. operações de créditos realizadas por meio da emissão de títulos de responsabilidade do Tesouro Nacional.

c) nas ações destinadas à execução da Política de Garantia de Preços Mínimo e à Formação e Administração de Estoques Reguladores e Estratégicos de Produtos Agropecuários, mediante a utilização de recursos provenientes de anulação de dotações que lhes tenham sido consignadas;

d) no caso de transferências aos fundos constitucionais de financiamento do Norte, Nordeste e Centro-Oeste, nos termos da Lei nº 7.827, de 27 de setembro de 1989, com recursos provenientes de:

1. anulação de dotações que lhes tenham sido consignadas; e

2. excesso de arrecadação ou superávit financeiro de recursos relativos a fontes que tenham vinculação constitucional ou legal.

e) em cada subtítulo, exceto os constantes das demais alíneas deste inciso, até o limite de 20% (vinte por cento) do respectivo valor, mediante a utilização de recursos provenientes:

1. de anulação de dotações, limitada a 20% (vinte por cento) do valor do subtítulo objeto da anulação;

2. da reserva de contingência, inclusive à conta de recursos próprios e vinculados, observado o disposto no § 2º do art. 12 da Lei de Diretrizes Orçamentárias para 2018; e

3. de superávit financeiro apurado no balanço patrimonial do exercício de 2017, nos termos do art. 43, §§ 1º, inciso I, e 2º, da Lei nº 4.320, de 1964.

II - para suplementação de despesas classificadas com “RP 1”, devendo a necessidade, quando houver acréscimo de despesas, ser previamente demonstrada no relatório de avaliação de receitas e despesas primárias, elaborado em cumprimento ao art. 9º da Lei de Responsabilidade Fiscal e à Lei de Diretrizes Orçamentárias para 2018, na forma do Quadro 9 - Demonstrativo dos Resultados Primário e Nominal do Governo Central, integrante desta Lei:

a) constante de item do referido Quadro 9, exceto para suplementação das despesas mencionadas nas demais alíneas deste inciso, mediante a utilização de recursos provenientes de:

1. anulação de dotações orçamentárias consignadas em “RP 1”;

2. anulação de dotações orçamentárias classificadas com “RP 2” e com “RP 3”;

3. reserva de contingência, inclusive à conta de recursos próprios e vinculados, observado o disposto no § 2º do art. 12 da Lei de Diretrizes Orçamentárias para 2018; e

4. superávit financeiro apurado no balanço patrimonial do exercício de 2017, nos termos do art. 43, §§ 1º, inciso I, e 2º, da Lei nº 4.320, de 1964.

b) no caso de transferências aos Estados, ao Distrito Federal e aos Municípios; de despesas do Fundo de Amparo ao Trabalhador - FAT; e de complemento da atualização monetária do saldo do Fundo de Garantia do Tempo de Serviço - FGTS, com recursos provenientes de:

1. anulação de dotações que lhes tenham sido consignadas; e

2. excesso de arrecadação ou superávit financeiro de receitas que tenham vinculação constitucional ou legal.

c) nos grupos de natureza de despesa “3 - Outras Despesas Correntes”, “4 - Investimentos” e “5 - Inversões Financeiras”, no âmbito:

1. do mesmo subtítulo objeto da suplementação, mediante a utilização de recursos provenientes da anulação de dotações consignadas a esses grupos; e

2. das ações destinadas à execução da Política de Garantia de Preços Mínimos e à Formação e Administração de Estoques Reguladores e Estratégicos de Produtos Agropecuários, mediante a utilização de recursos provenientes de anulação de dotações que lhes tenham sido consignadas.

d) que decorram de variação cambial, mediante a utilização de recursos provenientes de:

1. anulação parcial de dotações, limitada a 30% (trinta por cento) do valor do subtítulo objeto da anulação; e

2. da reserva de contingência, inclusive à conta de recursos próprios e vinculados, observado o disposto no § 2º do art. 12 da Lei de Diretrizes Orçamentárias para 2018.

III - para suplementação de despesas classificadas com “RP 2”:

a) nos subtítulos das ações relativas às contribuições, anuidades e integralizações de cotas, constantes dos programas “0910 - Operações Especiais: Gestão da Participação em Organismos e Entidades Nacionais e Internacionais” e “0913 - Operações Especiais - Participação do Brasil em Organismos Financeiros Internacionais”, mediante a utilização de recursos provenientes de:

1. anulação de dotações orçamentárias contidas em subtítulos das referidas ações; e

2. constantes dos grupos de natureza de despesa “3 - Outras Despesas Correntes”, “4 - Investimentos” e “5 - Inversões Financeiras” de outros subtítulos, até o limite de 20% (vinte por cento) da soma dessas dotações, no âmbito de cada subtítulo.

b) com o projeto de Desenvolvimento e Implantação do Sistema de Processo Judicial Eletrônico - PJe, no âmbito dos órgãos do Poder Judiciário, mediante a utilização de recursos provenientes da anulação de dotações que lhes tenham sido consignadas, na mesma ou em outra unidade orçamentária;

c) relativas à subfunção defesa civil, no âmbito do Ministério da Integração Nacional, mediante a utilização de recursos provenientes de:

1. anulação de dotações consignadas a ações compreendidas nessa subfunção; e

2. anulação parcial de dotações, limitada a 30% (trinta por cento) do valor do subtítulo objeto da anulação.

d) nos grupos de natureza de despesa “3 - Outras Despesas Correntes”, “4 - Investimentos” e “5 - Inversões Financeiras”, no âmbito:

1. do mesmo subtítulo objeto da suplementação, mediante a utilização de recursos provenientes da anulação de dotações consignadas a esses grupos;

2. da Fundação Joaquim Nabuco, do Instituto Nacional de Educação de Surdos, do Instituto Benjamin Constant, do Colégio Pedro II, das Instituições Federais de Ensino Superior, dos Hospitais Universitários, da Empresa Brasileira de Serviços Hospitalares, e das instituições que compõem a Rede Federal de Educação Profissional, Científica e Tecnológica, integrantes do Ministério da Educação, mediante a utilização de recursos provenientes de anulação de até 50% (cinquenta por cento) do total das dotações orçamentárias consignadas a esses grupos de natureza de despesa no âmbito de cada uma das unidades orçamentárias; e

3. do Conselho Nacional de Desenvolvimento Científico e Tecnológico - CNPq, do Fundo Nacional de Desenvolvimento Científico e Tecnológico - FNDCT, das Instituições Científicas,

Tecnológicas e de Inovação, assim definidas no art. 2º, inciso V, da Lei nº 10.973, de 2 de dezembro de 2004, e das instituições de pesquisa integrantes da administração direta do Ministério da Ciência, Tecnologia, Inovações e Comunicações, mediante a utilização de recursos provenientes de anulação de até 30% (trinta por cento) do total das dotações orçamentárias consignadas a esses grupos de natureza de despesa no âmbito de cada uma das unidades orçamentárias.

e) que decorram de variação cambial, mediante a utilização de recursos provenientes de:

1. anulação parcial de dotações, limitada a 30% (trinta por cento) do valor do subtítulo objeto da anulação; e

2. da reserva de contingência, inclusive à conta de recursos próprios e vinculados, observado o disposto no § 2º do art. 12 da Lei de Diretrizes Orçamentárias para 2018.

f) relativas a operações de Garantia da Lei e da Ordem (GLO), no âmbito do Ministério da Defesa, mediante a utilização de recursos provenientes de:

1. anulação de dotações orçamentárias classificadas com “RP 2” e com “RP 3”;

2. reserva de contingência, inclusive à conta de recursos próprios e vinculados, observado o disposto no § 2º do art. 12 da Lei de Diretrizes Orçamentárias para 2018; e

3. superávit financeiro apurado no balanço patrimonial do exercício de 2017, nos termos do art. 43, §§ 1º, inciso I, e 2º, da Lei nº 4.320, de 1964;

g) relativas às ações e serviços públicos de saúde, identificadas nesta Lei com “IU 6”, mediante a utilização de recursos provenientes de anulação de dotações alocadas a essas despesas; e

h) em cada subtítulo, exceto os constantes das demais alíneas deste inciso, cuja alteração implique acréscimo de valor, até o limite de 20% (vinte por cento) do respectivo valor, mediante a utilização de recursos provenientes:

1. de anulação parcial de dotações orçamentárias, limitada a 20% (vinte por cento) do valor do subtítulo objeto da anulação;

2. da reserva de contingência, inclusive à conta de recursos próprios e vinculados, observado o disposto no § 2º do art. 12 da Lei de Diretrizes Orçamentárias para 2018; e

3. de superávit financeiro apurado no balanço patrimonial do exercício de 2017, nos termos do art. 43, §§ 1º, inciso I, e 2º, da Lei nº 4.320, de 1964;

IV - para atendimento de despesas classificadas com “RP 3”:

a) em cada subtítulo, mediante o remanejamento de até 20% (vinte por cento) do montante das dotações consignadas ao Programa de Aceleração do Crescimento;

b) nos grupos de natureza de despesa “3 - Outras Despesas Correntes”, “4 - Investimentos” e “5 - Inversões Financeiras”, mediante a utilização de recursos provenientes da anulação de dotações consignadas a esses grupos, no âmbito do mesmo subtítulo objeto da suplementação;

c) que decorram de variação cambial, exceto para as situações previstas na alínea “d” deste inciso, mediante a utilização de recursos provenientes de:

1. anulação parcial de dotações, limitada a 30% (trinta por cento) do valor do subtítulo objeto da anulação; e

2. da reserva de contingência, inclusive à conta de recursos próprios e vinculados, observado o disposto no § 2º do art. 12 da Lei de Diretrizes Orçamentárias para 2018.

d) nos subtítulos aos quais foram alocadas receitas de operações de crédito previstas nesta Lei, mediante a utilização de recursos decorrentes da variação cambial incidentes sobre os valores alocados; e

e) em cada subtítulo, até o limite de 20% (vinte por cento) do respectivo valor, mediante a utilização de recursos provenientes:

1. de anulação de dotações classificadas com “RP 2”, observado o limite disposto no inciso III, alínea “h”, item “1”, deste artigo;

2. da reserva de contingência, inclusive à conta de recursos próprios e vinculados, observado o disposto § 2º do art. 12 da Lei de Diretrizes Orçamentárias para 2018; e

3. de superávit financeiro apurado no balanço patrimonial do exercício de 2017, nos termos do art. 43, §§ 1º, inciso I, e 2º, da Lei nº 4.320, de 1964; e

V - para a recomposição do valor dos subtítulos integrantes desta Lei até o limite dos valores que constam do respectivo Projeto, mediante a anulação de dotações orçamentárias.

§ 1º Considera-se compatível com a obtenção da meta de resultado primário fixada na Lei de Diretrizes Orçamentárias para 2018 a abertura de créditos suplementares relativos a despesas primárias cujo aumento tenha sido previsto no relatório de avaliação de receitas e despesas primárias elaborado em cumprimento ao art. 9º da Lei de Responsabilidade Fiscal e à Lei de Diretrizes Orçamentárias para 2018, observado o detalhamento dos itens do Quadro 9 - Demonstrativo dos Resultados Primário e Nominal do Governo Central, integrante desta Lei, sem prejuízo do cumprimento dos limites de despesas primárias de que trata o art. 107 do Ato das Disposições Constitucionais Transitórias.

§ 2º Em observância aos limites de despesas primárias, estabelecidos de acordo com o art. 107 do Ato das Disposições Constitucionais Transitórias, e à meta de resultado primário constante da Lei de Diretrizes Orçamentárias para 2018, a abertura de créditos suplementares para o atendimento de despesas primárias à conta de fontes financeiras impõe o cancelamento de despesas primárias em valor correspondente, que deverá constar de anexo específico do ato de abertura do crédito, observados os limites previstos neste artigo, sem prejuízo das demais condições estabelecidas.

§ 3º Os limites de que tratam as alíneas “e” do inciso I e “h” do inciso III do **caput** deste artigo poderão ser ampliados em até 10% (dez por cento), quando o remanejamento ocorrer entre ações do mesmo programa no âmbito de cada órgão orçamentário, podendo ser consideradas como integrantes do referido órgão as unidades orçamentárias sob a sua supervisão.

§ 4º A autorização de que trata este artigo fica condicionada à publicação, até o dia 15 de dezembro de 2018, do ato de abertura do crédito suplementar, exceto para as despesas previstas nos incisos I, alíneas “a” e “b”, II e III, alíneas “c” e “f”, do **caput** deste artigo, em que a publicação poderá ocorrer até 31 de dezembro de 2018.

§ 5º Na abertura dos créditos de que trata este artigo, poderão ser incluídos grupos de natureza de despesa além dos já contemplados no respectivo subtítulo, desde que compatíveis com a finalidade da ação orçamentária correspondente.

§ 6º Somente poderão ser cancelados valores incluídos ou acrescidos em decorrência da aprovação de emendas individuais e de bancada estadual, classificadas respectivamente com “RP 6” e “RP 7”, quando cumulativamente:

I - houver solicitação ou concordância do autor da emenda ou indicação do Poder Legislativo;

II - suplementar programação constante desta Lei, no mesmo RP, que tenha sido incluída ou tenha sofrido acréscimo em decorrência de emenda apresentada pelo autor referido no inciso I deste parágrafo;

III - houver impedimento técnico ou legal à execução da programação orçamentária que se pretenda cancelar, ou, na ausência de impedimento, remanejar entre grupos de natureza da despesa, no âmbito da mesma emenda; e

IV - for preservado o montante de recursos orçamentários destinados a ações e serviços públicos de saúde.

§ 7º Se não houver deliberação no prazo legal de projeto de lei de crédito adicional sobre programação incluída ou acrescida por emenda individual, encaminhado nos termos do inciso III do § 14 do art. 166 da Constituição, as programações constantes do projeto de crédito que integrem esta Lei poderão ser remanejadas nos termos do § 6º deste artigo, devendo a solicitação a que se refere o inciso I daquele parágrafo ocorrer até 30 de novembro de 2018.

§ 8º Os remanejamentos decorrentes do disposto nos §§ 6º e 7º deverão possibilitar a identificação da emenda e do respectivo autor, quando da execução das programações objeto de suplementação.

§ 9º Os limites de suplementação e de anulação de dotações orçamentárias constantes deste artigo devem ser calculados em relação aos valores e classificações inicialmente fixados nesta Lei.

CAPÍTULO III

DO ORÇAMENTO DE INVESTIMENTO

Seção I

Das Fontes de Financiamento

Art. 5º As fontes de recursos para financiamento das despesas do Orçamento de Investimento somam R\$ 68.803.838.169,00 (sessenta e oito bilhões, oitocentos e três milhões, oitocentos e trinta e oito mil, cento e sessenta e nove reais), conforme especificadas no Anexo III desta Lei.

Seção II

Da Fixação da Despesa

Art. 6º A despesa do Orçamento de Investimento é fixada em R\$ 68.803.838.169,00 (sessenta e oito bilhões, oitocentos e três milhões, oitocentos e trinta e oito mil, cento e sessenta e nove reais), cuja distribuição por órgão orçamentário consta do Anexo IV desta Lei.

Seção III

Da Autorização para a Abertura de Créditos Suplementares

Art. 7º Fica o Poder Executivo autorizado a abrir créditos suplementares, observados os limites e condições estabelecidos neste artigo, desde que as alterações promovidas na programação orçamentária estejam de acordo com a meta de resultado primário estabelecida para o exercício de 2018, vigente na data da publicação do ato de abertura do crédito, para as seguintes finalidades:

I - suplementação de subtítulo, exceto os relativos às programações de que trata o inciso IV deste artigo, até o limite de 30% (trinta por cento) do respectivo valor, constante desta Lei, mediante geração própria de recursos, anulação de dotações orçamentárias da mesma empresa ou aporte de recursos da empresa controladora;

II - atendimento de despesas relativas a ações em execução no exercício de 2018, mediante a utilização, em favor da correspondente empresa e da respectiva programação, de saldo de recursos do Tesouro Nacional repassados em exercícios anteriores ou inscritos em restos a pagar no âmbito dos Orçamentos Fiscal ou da Seguridade Social;

III - realização das correspondentes alterações no Orçamento de Investimento, decorrentes da abertura de créditos suplementares ou especiais aos Orçamentos Fiscal e da Seguridade Social; e

IV - suplementação das programações contempladas no PAC, classificadas com os identificadores de resultado primário “3” ou “5”, mediante geração própria de recursos ou anulação de

dotações orçamentárias desse Programa com os respectivos identificadores constantes do Orçamento de que trata este Capítulo, no âmbito da mesma empresa.

§ 1º A restrição quanto ao limite de suplementação de que trata o inciso I do caput não se aplica quando correr à conta de anulação de dotações orçamentárias de subtítulos integrantes da mesma ação no âmbito da mesma empresa.

§ 2º A autorização de que trata este artigo fica condicionada à publicação, até 15 de dezembro de 2018, do ato de abertura do crédito suplementar.

CAPÍTULO IV

DA AUTORIZAÇÃO PARA CONTRATAÇÃO DE OPERAÇÕES DE CRÉDITO E EMISSÃO DE TÍTULOS DA DÍVIDA AGRÁRIA

Art. 8º Em cumprimento ao disposto no art. 32, § 1º, inciso I, da Lei de Responsabilidade Fiscal, ficam autorizadas a contratação das operações de crédito incluídas nesta Lei e a emissão de Títulos de Responsabilidade do Tesouro Nacional para o atendimento das despesas que, de acordo com a legislação vigente, possam ser financiadas com essa receita, sem prejuízo do que estabelece o art. 52, inciso V, da Constituição, no que se refere às operações de crédito externas.

Art. 9º Fica o Poder Executivo autorizado a emitir até 27.623.774 (vinte e sete milhões, seiscentos e vinte e três mil, setecentos e setenta e quatro) Títulos da Dívida Agrária para atender ao programa de reforma agrária no exercício de 2018, nos termos do § 4º do art. 184 da Constituição, vedada a emissão com prazos decorridos ou inferiores a 2 (dois) anos.

CAPÍTULO V

DAS DISPOSIÇÕES FINAIS

Art. 10. Integram esta Lei os seguintes Anexos, incluindo os mencionados nos arts. 2º, 3º, 5º e 6º desta Lei:

I - receita estimada nos Orçamentos Fiscal e da Seguridade Social, por categoria econômica, discriminadas segundo a origem dos recursos;

II - distribuição da despesa fixada nos Orçamentos Fiscal e da Seguridade Social, por órgão orçamentário;

III - discriminação das fontes de financiamento do Orçamento de Investimento;

IV - distribuição da despesa fixada no Orçamento de Investimento, por órgão orçamentário;

V - autorizações específicas de que trata o art. 169, § 1º, inciso II, da Constituição, relativas a despesas com pessoal e encargos sociais;

VI - relação dos subtítulos relativos a obras e serviços com indícios de irregularidades graves, informada pelo Tribunal de Contas da União;

VII - quadros orçamentários consolidados;

VIII - discriminação das receitas dos Orçamentos Fiscal e da Seguridade Social;

IX - discriminação da legislação da receita e da despesa dos Orçamentos Fiscal e da Seguridade Social;

X - programa de trabalho das unidades orçamentárias e detalhamento dos créditos orçamentários dos Orçamentos Fiscal e da Seguridade Social; e

XI - programa de trabalho das unidades orçamentárias e detalhamento dos créditos orçamentários do Orçamento de Investimento.

Art. 11. Esta Lei entra em vigor na data de sua publicação.
Brasília,

ANEXO I

RECEITA DOS ORÇAMENTOS FISCAL E DA SEGURIDADE SOCIAL
POR CATEGORIA ECONÔMICA E ORIGEM

R\$ 1,00	
ESPECIFICAÇÃO	VALOR
1. RECEITAS CORRENTES	1.526.829.109.542
Impostos, Taxas e Contribuições de Melhoria	480.291.510.600
Contribuições	848.625.838.107
Receita Patrimonial	89.279.815.227
Receita Agropecuária	23.453.001
Receita Industrial	1.111.874.797
Receita de Serviços	40.659.906.368
Transferências Correntes	1.092.821.274
Outras Receitas Correntes(*)	65.743.890.168
2. RECEITAS DE CAPITAL	816.793.098.890
Operações de Crédito(*)	498.900.745.559
Alienação de Bens	3.078.241.148
Amortização de Empréstimos	156.712.006.313
Transferências de Capital	181.548.328
Outras Receitas de Capital	157.920.557.542
SUBTOTAL (1+2)	2.343.622.208.432
3. REFINANCIAMENTO DA DÍVIDA PÚBLICA FEDERAL	1.157.215.424.954
TOTAL	3.500.837.633.386

(*) Exclusive Refinanciamento da Dívida Pública Federal

Anexo II -Despesa dos Orçamentos Fiscal e da Seguridade Social por Órgão Orçamentário

R\$ 1,00
Valores Correntes

Discriminação	Tesouro (A)	Outras Fontes (B)	Total C = (A+B)	(%)			
				C / D	C / E	C / F	C / G
CÂMARA DOS DEPUTADOS	6.124.276.414	0	6.124.276.414	0,44	0,37	0,36	0,17
SENADO FEDERAL	4.371.375.672	0	4.371.375.672	0,31	0,26	0,25	0,12
TRIBUNAL DE CONTAS DA UNIÃO	2.172.996.866	0	2.172.996.866	0,15	0,13	0,13	0,06
SUPREMO TRIBUNAL FEDERAL	714.059.827	0	714.059.827	0,05	0,04	0,04	0,02
SUPERIOR TRIBUNAL DE JUSTIÇA	1.536.877.868	0	1.536.877.868	0,11	0,09	0,09	0,04
JUSTIÇA FEDERAL	11.966.883.055	0	11.966.883.055	0,85	0,72	0,69	0,34
JUSTIÇA MILITAR DA UNIÃO	550.051.578	0	550.051.578	0,04	0,03	0,03	0,02
JUSTIÇA ELEITORAL	8.678.427.580	0	8.678.427.580	0,62	0,52	0,50	0,25
JUSTIÇA DO TRABALHO	20.903.063.300	0	20.903.063.300	1,49	1,26	1,21	0,60
JUSTIÇA DO DISTRITO FEDERAL E DOS TERRITÓRIOS	2.812.916.275	0	2.812.916.275	0,20	0,17	0,16	0,08
CONSELHO NACIONAL DE JUSTIÇA	220.770.001	0	220.770.001	0,02	0,01	0,01	0,01
PRESIDÊNCIA DA REPÚBLICA	6.223.817.732	154.767.009	6.378.584.741	0,45	0,38	0,37	0,18
MINISTÉRIO DA AGRICULTURA, PECUÁRIA E ABASTECIMENTO	10.672.697.848	193.696.947	10.866.394.795	0,77	0,65	0,63	0,31
MINISTÉRIO DA CIÊNCIA, TECNOLOGIA, INOVAÇÕES E COMUNICAÇÕES	12.127.220.436	467.324.817	12.594.545.253	0,90	0,76	0,73	0,36
MINISTÉRIO DA FAZENDA	30.082.733.015	601.895.331	30.684.628.346	2,19	1,85	1,78	0,88
MINISTÉRIO DA EDUCAÇÃO	104.401.613.059	1.526.024.644	105.927.637.703	7,54	6,38	6,14	3,03
MINISTÉRIO DA INDÚSTRIA, COMÉRCIO EXTERIOR E SERVIÇOS	2.394.548.593	451.312.936	2.845.861.529	0,20	0,17	0,17	0,08
DEFENSORIA PÚBLICA DA UNIÃO	601.280.492	0	601.280.492	0,04	0,04	0,03	0,02
MINISTÉRIO DA JUSTIÇA E SEGURANÇA PÚBLICA	15.323.291.283	29.784.392	15.353.075.675	1,09	0,92	0,89	0,44
MINISTÉRIO DE MINAS E ENERGIA	6.671.473.028	389.413.961	7.060.886.989	0,50	0,43	0,41	0,20
MINISTÉRIO PÚBLICO DA UNIÃO	6.725.510.696	0	6.725.510.696	0,48	0,40	0,39	0,19
MINISTÉRIO DAS RELAÇÕES EXTERIORES	3.228.284.021	174.229	3.228.458.250	0,23	0,19	0,19	0,09
MINISTÉRIO DA SAÚDE	130.552.082.736	27.955.293	130.580.038.029	9,30	7,86	7,57	3,73
MINISTÉRIO DA TRANSPARÊNCIA E CONTROLADORIA-GERAL DA UNIÃO	1.044.351.094	0	1.044.351.094	0,07	0,06	0,06	0,03
MINISTÉRIO DOS TRANSPORTES, PORTOS E AVIAÇÃO CIVIL	19.455.837.975	966.063.165	20.421.901.140	1,45	1,23	1,18	0,58
MINISTÉRIO DO TRABALHO	90.296.909.092	3.053.926	90.299.963.018	6,43	5,44	5,24	2,58
MINISTÉRIO DA CULTURA	2.436.520.770	7.391.817	2.443.912.587	0,17	0,15	0,14	0,07
MINISTÉRIO DO MEIO AMBIENTE	3.154.225.892	334.530.430	3.488.756.322	0,25	0,21	0,20	0,10
MINISTÉRIO DO PLANEJAMENTO, DESENVOLVIMENTO E GESTÃO	7.195.772.816	113.062.208	7.308.835.024	0,52	0,44	0,42	0,21
MINISTÉRIO DO ESPORTE	805.678.050	0	805.678.050	0,06	0,05	0,05	0,02
MINISTÉRIO DA DEFESA	92.893.519.972	6.000.054.412	98.893.574.384	7,04	5,95	5,73	2,82
MINISTÉRIO DA INTEGRAÇÃO NACIONAL	5.396.588.498	42.040.578	5.438.629.076	0,39	0,33	0,32	0,16
MINISTÉRIO DO TURISMO	596.696.737	543.764	597.240.501	0,04	0,04	0,03	0,02
MINISTÉRIO DO DESENVOLVIMENTO SOCIAL	697.573.013.225	1.435.676.842	699.008.690.067	49,78	42,09	40,53	19,97
MINISTÉRIO DAS CIDADES	9.840.885.288	272.768.689	10.113.653.977	0,72	0,61	0,59	0,29
CONSELHO NACIONAL DO MINISTÉRIO PÚBLICO	93.188.990	0	93.188.990	0,01	0,01	0,01	0,00
GABINETE DA VICE-PRESIDÊNCIA DA REPÚBLICA	5.136.840	0	5.136.840	0,00	0,00	0,00	0,00
ADVOCACIA-GERAL DA UNIÃO	3.689.495.275	0	3.689.495.275	0,26	0,22	0,21	0,11
ENCARGOS FINANCEIROS DA UNIÃO	56.801.743.031	2.319.942.377	59.121.685.408	4,21	3,56	3,43	1,69
MINISTÉRIO DOS DIREITOS HUMANOS	305.960.463	0	305.960.463	0,02	0,02	0,02	0,01
RESERVA DE CONTINGÊNCIA	8.147.039.548	0	8.147.039.548	0,58	0,49	0,47	0,23
SUBTOTAL (D)	1.388.788.814.931	15.337.477.767	1.404.126.292.698	100,00	85,00	81,00	40,00
TRANSFERÊNCIAS A ESTADOS, DISTRITO FEDERAL E MUNICÍPIOS	256.617.462.248	0	256.617.462.248	0,00	15,45	14,88	7,33
SUBTOTAL (E)	1.645.406.277.179	15.337.477.767	1.660.743.754.946	0,00	100,00	96,00	47,00
OPERAÇÕES OFICIAIS DE CRÉDITO	61.256.377.291	2.531.279.380	63.787.656.671	0,00	0,00	3,70	1,82
SUBTOTAL (F)	1.706.662.654.470	17.868.757.147	1.724.531.411.617	0,00	0,00	100,00	49,00
DÍVIDA PÚBLICA FEDERAL	1.776.306.221.769	0	1.776.306.221.769	0,00	0,00	0,00	50,74
TOTAL (G)	3.482.968.876.239	17.868.757.147	3.500.837.633.386	0,00	0,00	0,00	100,00

ANEXO III

FONTES DE FINANCIAMENTO DO ORÇAMENTO DE INVESTIMENTO

R\$ 1,00	
ESPECIFICAÇÃO	VALOR
RECURSOS PRÓPRIOS	64.329.231.474
GERAÇÃO PRÓPRIA	64.329.231.474
RECURSOS PARA AUMENTO DO PATRIMÔNIO LÍQUIDO	1.455.392.888
TESOURO	1.058.139.166
CONTROLADORA	397.253.722
OPERAÇÕES DE CRÉDITO DE LONGO PRAZO	2.536.383.092
INTERNAS	2.536.383.092
OUTROS RECURSOS DE LONGO PRAZO	482.830.715
CONTROLADORA	482.830.715
TOTAL	68.803.838.169

ANEXO IV

DESPESA DO ORÇAMENTO DE INVESTIMENTO

R\$ 1,00

ESPECIFICAÇÃO		VALOR
22000	- MINISTÉRIO DA AGRICULTURA, PECUÁRIA E ABASTECIMENTO	59.042.773
24000	- MINISTÉRIO DA CIÊNCIA, TECNOLOGIA, INOVAÇÕES E COMUNICAÇÕES	1.048.651.050
25000	- MINISTÉRIO DA FAZENDA	6.333.256.135
32000	- MINISTÉRIO DE MINAS E ENERGIA	59.907.974.324
36000	- MINISTÉRIO DA SAÚDE	329.590.154
39000	- MINISTÉRIO DOS TRANSPORTES, PORTOS E AVIAÇÃO CIVIL	1.006.932.476
47000	- MINISTÉRIO DO PLANEJAMENTO, DESENVOLVIMENTO E GESTÃO	111.709.615
52000	- MINISTÉRIO DA DEFESA	6.681.642
TOTAL		68.803.838.169

ANEXO V

**AUTORIZAÇÕES ESPECÍFICAS DE QUE TRATA O ART. 169, § 1º, INCISO II, DA CONSTITUIÇÃO, E O ART. 98 DA LDO-2018, RELATIVAS A DESPESAS DE PESSOAL
E ENCARGOS SOCIAIS PARA 2018**

R\$ 1,00

DISCRIMINAÇÃO	CRIAÇÃO	PROVIMENTO, ADMISSÃO OU CONTRATAÇÃO							
		QTDE	DESPESA				TOTAL		
			NO EXERCÍCIO (6)		ANUALIZADA (2)				
			PRIMÁRIA	FINANCEIRA	PRIMÁRIA	FINANCEIRA			
							</		

I. CRIAÇÃO E/OU PROVIMENTOS DE CARGOS, EMPREGOS E FUNÇÕES, BEM COMO ADMISSÃO OU CONTRATAÇÃO DE PESSOAL, A QUALQUER TÍTULO, EXCETO REPOSIÇÕES (1):

TOTAL DO ITEM II					
TOTAL GERAL (ITEM I + ITEM II)					
TOTAL GERAL (Excluíve Substituição de Tercerizados)					
(1) Para fins de reposição, considera-se exclusivamente o preenchimento de cargos efetivos e cargos/funções comissionadas ocupadas em março de 2017, cujas despesas compunham a base de projeção para definição dos limites de "Pessoal e Encargos Sociais" para 2018 e que venham a vagar <i>a posteriori</i> , não gerando, impacto orçamentário. Neste contexto, excluem-se as vagas originadas de aposentadorias e falecimentos que acarretem pagamento de pensões, por se tratarem de mera reclassificação orçamentária, ou seja, não geram economia em termos de impactos orçamentários.					
(2) Considerou-se o total de cada órgão orçamentário para fins de cumprimento do § 7º do art. 98 da LDO-2018, relativo ao impacto orçamentário-financeiro anualizado.					
(3) Refere-se a Projeto de Lei de ratificação da criação de cargos e funções comissionadas efetivada por ato administrativo, cujas despesas já vêm compondo a folha de pagamento do Órgão ao longo dos últimos anos, não implicando em acréscimos de despesas.					
(4) Limite físico e financeiro destinado a provimentos de cargos efetivos que compõem o Banco de Professor-Equivalente e o Quadro de Referência dos Cargos de Técnico-Administrativos em Educação, nos termos dos Decretos nºs 7.232, de 19 de julho de 2010; 7.311 e 7.312, ambos de 22 de setembro de 2010; 7.485, de 18 de maio de 2011 e 8.260, de 29 de maio de 2014.					
(5) Os recursos orçamentários para o provimento de cargos efetivos mediante a substituição de pessoal terceirizado serão oriundos de remanejamento de "Outras Despesas Correntes" para "Pessoal e Encargos Sociais", não acarretando acréscimo de despesas.					
(6) Detalhamento das programações orçamentárias em nível de Esfera/Órgão/Unidade/Funcional Programática/Ação/Subtítulo:					
Esfera/Órgão/Unidade/Funcional Programática/Ação/Localizador de Gasto					VALOR
Reserva de Contingência Fiscal - Primária / Recursos para o Atendimento do art. 169, § 1º, inciso II, da Constituição					1.312.371.751
10.01101.99.999.0999.0Z01.0001 - Câmara dos Deputados					21.061.237
10.02101.99.999.0999.0Z01.0001 - Senado Federal					13.600.768
10.03101.99.999.0999.0Z01.0001 - Tribunal de Contas da União					1.444.672
10.10101.99.999.0999.0Z01.0001 - Supremo Tribunal Federal					4.089.497
10.11101.99.999.0999.0Z01.0001 - Superior Tribunal de Justiça					2.597.735
10.12101.99.999.0999.0Z01.0001 - Justiça Federal de Primeiro Grau					30.000.000
10.13101.99.999.0999.0Z01.0001 - Justiça Militar da União					1.666.830
10.15126.99.999.0999.0Z01.0001 - Conselho Superior da Justiça do Trabalho					24.531.230
10.16101.99.999.0999.0Z01.0001 - Tribunal de Justiça do Distrito Federal					1.957.874
10.17101.99.999.0999.0Z01.0001 - Conselho Nacional de Justiça					700.321
10.29101.99.999.0999.0Z01.0001 - Defensoria Pública da União					7.422.155
10.34101.99.999.0999.0Z01.0001 - Ministério Público Federal					469.225
10.34103.99.999.0999.0Z01.0001 - Ministério Público do Distrito Federal e Territórios					381.778
10.34104.99.999.0999.0Z01.0001 - Ministério Público do Trabalho					804.386
10.52111.05.122.2108.2867.0001 - Comando da Aeronáutica					107.736.157
10.52121.05.122.2108.2867.0001 - Comando do Exército					12.430.640
10.52131.05.122.2108.2867.0001 - Comando da Marinha					25.753.145
10.71102.99.999.0999.0Z01.0001 - Recursos sob Supervisão do Ministério do Planejamento, Desenvolvimento e Gestão					941.538.561
10.73901.28.845.0903.00NR.0053 - Fundo Constitucional do Distrito Federal					114.185.540
Reserva de Contingência - Financeira / CPSS Decorrente do Atendimento do art. 169, § 1º, inciso II, da Constituição					230.153.223
10.01101.99.999.0999.0Z00.0001 - Câmara dos Deputados					4.102.799
10.02101.99.999.0999.0Z00.0001 - Senado Federal					645.965
10.03101.99.999.0999.0Z00.0001 - Tribunal de Contas da União					79.098

10.10101.99.999.0999.0Z00.0001 - Supremo Tribunal Federal	623.635
10.11101.99.999.0999.0Z00.0001 - Superior Tribunal de Justiça	382.902
10.12101.99.999.0999.0Z00.0001 - Justiça Federal de Primeiro Grau	5.600.000
10.13101.99.999.0999.0Z00.0001 - Justiça Militar da União	266.654
10.15126.99.999.0999.0Z00.0001 - Conselho Superior da Justiça do Trabalho	3.796.691
10.16101.99.999.0999.0Z00.0001 - Tribunal de Justiça do Distrito Federal	197.744
10.17101.99.999.0999.0Z00.0001 - Conselho Nacional de Justiça	73.824
10.34101.99.999.0999.0Z00.0001 - Ministério Público Federal	18.456
10.34103.99.999.0999.0Z00.0001 - Ministério Público do Distrito Federal e Territórios	15.820
10.34104.99.999.0999.0Z00.0001 - Ministério Público do Trabalho	31.639
10.71102.99.999.0999.0Z00.0001 - Recursos sob Supervisão do Ministério do Planejamento, Desenvolvimento e Gestão	211.538.483
10.73901.28.846.0903.09HB.0053 - Fundo Constitucional do Distrito Federal	2.779.514
Total Geral	1.542.524.974
Despesas Primárias	1.312.371.751
Despesas Financeiras	230.153.223

32204 Eletrobrás Termonuclear S.A.
RJ

<u>Programa de trabalho</u>	<u>Obra / Serviço</u>	<u>% Exec</u>	<u>Data da vistoria</u>	<u>Custo global estimado</u>	<u>Data base</u>
25.752.2033.5E88.0033 / 2016 - IMPLANTAÇÃO DA USINA TERMONUCLEAR DE ANGRA 3, COM 1.309 MW (RJ) - NO ESTADO DO RIO DE JANEIRO	Usina Termonuclear de Angra III - RJ (IG-P)	64,87	19/04/2017	17.733.600.000,00	01/07/2015

Contrato GAC.T/CT-4500146846 - Prestação dos Serviços Técnicos Especializados de Engenharia do Pacote Valor: 123.844.548,55 Data base: 01/05/2010

Eletromecânico 2, associado ao Secundário da Unidade 3 da Central Nuclear Almirante Álvaro Alberto - CNAAAA, sob o regime de empreitada por preço unitário e global.

- > Formalização de termo aditivo objetivando o reequilíbrio econômico-financeiro do contrato, fora das hipóteses legais.
- > Fiscalização inadequada da obra consubstanciada na existência de pagamentos de serviços não recebidos ou feito a empresas não vinculadas à obra.

Contrato GAC.T/CT-4500160692 - Prestação dos Serviços Técnicos Especializados de Engenharia do Pacote Civil 2 - Projetos de Edificações da Unidade 3 da Central Nuclear Almirante Álvaro Alberto - CNAAAA, sob o regime de empreitada por preço unitário e global. Valor: 11.305.663,41 Data base: 01/01/2012

- > Restrição à competitividade da licitação decorrente de critérios inadequados de habilitação e julgamento.

Contrato CT.NCO 223/83 - Execução das obras e serviços de construção civil da Unidade 3 da CNAAAA Valor: 1.498.105.048,82 Data base: 01/07/2008

- > Gestão Fraudulenta de Contrato
- > Sobrepreço e Superfaturamento nas obras civis.

36215 Emp. Brasileira de Hemoderivados e Biotecnologia - HEMOBRAS

PE

<u>Programa de trabalho</u>	<u>Obra / Serviço</u>	<u>% Exec</u>	<u>Data da vistoria</u>	<u>Custo global estimado</u>	<u>Data base</u>
10.303.2015.1H00.0026 / 2017 - IMPLANTAÇÃO DA INDÚSTRIA DE HEMODERIVADOS E BIOTECNOLOGIA - HEMOBRÁS (PE) - NO ESTADO DE PERNAMBUCO	Construção da Fábrica de Hemoderivados e Biotecnologia - PE (IG-P)	70	07/06/2016	278.474.258,54	27/02/2014

Contrato 02/2011 - Execução de obra, instalações e serviços para o início da implantação de planta industrial no terreno da Hemobrás, compreendendo os prédios denominados Blocos B02, B03, B04, B05, B06, B10, B11, B12, B13, B16, B18, B19, B20 e P01

Valor: 373.858.500,95

Data base: 01/08/2010

-> PAGAMENTO DE MEDIÇÕES EM DESACORDO COM OS CRITÉRIOS DEFINIDOS (CRONOGRAMA PREVISTO IDENTIFICAÇÃO QUANTIDADE E QUALIDADE DOS SERVIÇOS).

-> EXISTÊNCIA DE ATRASO NA EXECUÇÃO DO EMPREENDIMENTO.

-> TERMOS ADITIVOS E PLANILHA ORÇAMENTÁRIA NÃO REFLETEM OS SERVIÇOS NECESSÁRIOS PARA CONCLUSÃO DA OBRA.

39250 Agência Nacional de Transportes Terrestres - ANTT

RJ

<u>Programa de trabalho</u>	<u>Obra / Serviço</u>	<u>%Exec</u>	<u>Data da vistoria</u>	<u>Custo global estimado</u>	<u>Data base</u>
26.846.2126.0007.0030 / 2015 - RECOMPOSIÇÃO DO EQUILÍBRIO ECONÔMICO - FINANCEIRO DO CONTRATO DE CONCESSÃO DA BR-040 - RIO DE JANEIRO/RJ - JUIZ DE FORA/MG NA REGIÃO SUDESTE	Obras de construção da BR-040/RJ (IG-P)	35,13	16/10/2015	297.139.743,40	01/04/1995
26.846.2126.0007.0030 / 2014 - RECOMPOSIÇÃO DO EQUILÍBRIO ECONÔMICO - FINANCEIRO DO CONTRATO DE CONCESSÃO DA BR-040 - RIO DE JANEIRO/RJ - JUIZ DE FORA/MG NA REGIÃO SUDESTE					

Contrato PG-138/95-00 - Obras de implantação de novo trecho da BR-040-RJ para a subida da Serra de Petrópolis. Valor: 291.244.036,80 Data base: 01/04/1995

- > Sobrepreço no orçamento da obra
- > Projeto básico e executivo desatualizados e deficientes
- > Sobrepreço no Fluxo de Caixa Marginal decorrente de superestimativa de alíquota de IRPJ e CSSL e da base de cálculo do IRPJ e CSSL

39252 Departamento Nacional de Infraestrutura de Transportes - DNIT

BA

Programa de trabalho	Obra / Serviço	% Exec	Data da vistoria	Custo global estimado	Data base
26.782.2087.7F51.0029 / 2016 - CONSTRUÇÃO DE TRECHO RODOVIÁRIO - DIVISA PI/BA - DIVISA BA/SE - NA BR-235/BA NO ESTADO DA BAHIA	Obras de construção da BR-235/BA - km 282,0 a km 357,4 (IG-P)	90	04/10/2016	110.290.675,23	01/03/2013
Contrato 05 00239/2014 - Supervisão das obras de construção da BR-235/BA.					
-> Superfaturamento por medição e pagamento de serviços desnecessários - Substituição de subleito			Valor: 6.356.803,71	Data base: 01/08/2013	
-> Superfaturamento pela medição de serviços não executados - Remoção de solo mole e execução de colchão de areia					
Contrato 05 00202/2014 - Execução das obras de construção da BR-235/BA, no segmento km 282,0 - km 357,4.					
-> Superfaturamento por medição e pagamento de serviços desnecessários - Substituição de subleito			Valor: 110.290.675,23	Data base: 01/03/2013	
-> Superfaturamento pela medição de serviços não executados - Remoção de solo mole e execução de colchão de areia					

51101 Ministério do Esporte

PI

<u>Programa de trabalho</u>	<u>Obra / Serviço</u>	<u>% Exec</u>	<u>Data da vistoria</u>	<u>Custo global estimado</u>	<u>Data base</u>
27.812.2035.5450.0001 / 2017 - IMPLANTAÇÃO E MODERNIZAÇÃO DE INFRAESTRUTURA PARA ESPORTE EDUCACIONAL, RECREATIVO E DE LAZER NACIONAL	Construção da Vila Olímpica - Parnaíba/PI (IG-P)	12	01/06/2016	200.733.508,00	31/12/2011
Contrato de repasse 743253 - Construção da Primeira Etapa da Vila Olímpica de Parnaíba-PI (inclui projetos e obras)					
-> Implantação de empreendimento sem realização de estudo de viabilidade técnica e econômico-financeira da obra.			Valor: 16.250.000,00	Data base: 06/01/2011	



53101 Ministério da Integração Nacional

AL

<u>Programa de trabalho</u>	<u>Obra / Serviço</u>	<u>% Exec</u>	<u>Data da vistoria</u>	<u>Custo global estimado</u>	<u>Data base</u>
18.544.2051.10CT.0027 / 2015 - CONSTRUÇÃO DO CANAL ADUTOR DO SERTÃO ALAGOANO - NO ESTADO DE ALAGOAS	Canal do Sertão - Alagoas (IG-P)	75	25/04/2017	3.281.468.224,09	31/03/2017

Contrato 58/2010 - Execução das obras e serviços de Construção do Canal Adutor do Sertão Alagoano, entre o km 123,4 e o km 150,00, correspondendo ao Trecho 5

Valor: 447.034.870,74 Data base: 30/06/2010

-> Sobrepreço decorrente de preços excessivos frente ao mercado.

56101 Ministério das Cidades

SP

<u>Programa de trabalho</u>	<u>Obra / Serviço</u>	<u>% Exec</u>	<u>Data da vistoria</u>	<u>Custo global estimado</u>	<u>Data base</u>
15.453.2048.10SS.0001 / 2017 - APOIO A SISTEMAS DE TRANSPORTE PÚBLICO COLETIVO URBANO NACIONAL	Corredor de ônibus - SP - Radial Leste - Trecho 1 (IG-P)	1	02/06/2016	438.978.639,75	01/02/2013

Valor: 438.978.639,75 Data base: 01/02/2013

Contrato 043/SIURB/13 - EXECUÇÃO DE OBRAS DO PROGRAMA DE MOBILIDADE URBANA, COMPREENDENDO A ELABORAÇÃO DE PROJETOS EXECUTIVOS E EXECUÇÃO DAS OBRAS DO EMPREENDIMENTO 1 - CORREDOR LESTE - RADIAL 1

-> Sobrepreço decorrente de preços excessivos frente ao mercado.

Edital 01/2012 - Edital de Pré-qualificação para o Corredor Leste Radial 1 - Trecho 1

-> Restrição a competitividade da licitação decorrente de critérios inadequados de habilitação e julgamento.

-> Restrição a competitividade da licitação decorrente de adoção indevida de pré-qualificação.

Valor: 333.596.000,00 Data base: 10/05/2012



TRIBUNAL DE CONTAS DA UNIÃO Anexo VI - Ofício 0010/2017-TCU/Coinfra de 01/08/2017
Relação das obras e serviços com indícios de irregularidades graves - art. 123, inciso I da Lei 13.408/2016 (LDO/2017).

Dados atualizados até: 26/07/2017

56101 Ministério das Cidades

TO

<u>Programa de trabalho</u>	<u>Obra / Serviço</u>	<u>% Exec</u>	<u>Data da vistoria</u>	<u>Custo global estimado</u>	<u>Data base</u>
15.453.2048.1055.0001 / 2017 - APOIO A SISTEMAS DE TRANSPORTE PÚBLICO COLETIVO URBANO NACIONAL	BRT de Palmas/TO (IG-P)	0	22/05/2017	RDC orçamento sigiloso	26/2/2016

Termo de compromisso 683171 - Transferência de recursos financeiros da União para a execução de Reestruturação do Sistema de Transporte na Cidade de Palmas com a implantação de 15,45 km de corredor exclusivo de BRT na região sul de Palmas, no Município de Palmas/TO, no âmbito do Programa Mobilidade Urbana e Trânsito, ação Apoio a Sistemas de Transporte Público Coletivo Urbano.
-> Estudo de viabilidade técnica, econômica e ambiental deficiente.

Valor: 227.580.000,00 Data base: 31/12/2014

Edital 1/2015 - Regularização ambiental, projeto básico, projeto executivo e execução das obras de implantação do corredor de transporte BRT e do sistema inteligente de transporte, na região sul de Palmas/TO.

Valor: RDC orçamento
sigiloso Data base: 26/2/2016

-> Estudo de viabilidade técnica, econômica e ambiental deficiente.

II - QUADROS ORÇAMENTÁRIOS CONSOLIDADOS

1 - QUADROS CONSOLIDADOS DA RECEITA E DA DESPESA

Receita e Despesa dos Orçamentos Fiscal e da Seguridade Social segundo Categorias Econômicas

Quadro 1A - Receita e Despesa do Orçamento Fiscal por Categoria Econômica

R\$ 1,00

LDO - 2018, Anexo I, inciso I

Recursos de Todas as Fontes

Receita		Despesa	
Especificação	Valor	Especificação	Valor
Receitas Correntes	823.983.704.874	Despesas Correntes	895.346.380.524
<i>Impostos, Taxas e Contribuições de Melhoria</i>	479.868.816.877	<i>Pessoal e Encargos Sociais</i>	193.734.914.336
<i>Contribuições</i>	179.562.387.889	<i>Juros e Encargos da Dívida</i>	316.240.264.951
<i>Receita Patrimonial</i>	81.434.182.120	<i>Outras Despesas Correntes</i>	385.371.201.237
<i>Receita Agropecuária</i>	23.453.001		
<i>Receita Industrial</i>	955.232.878		
<i>Receita de Serviços</i>	27.078.825.522		
<i>Transferências Correntes</i>	994.366.705		
<i>Outras Receitas Correntes</i>	54.066.439.882		
Receitas Correntes - Operações Intraorçamentárias	180.415.637		
<i>Impostos, Taxas e Contribuições de Melhoria - Operações Intraorçamentárias</i>	742.435		
<i>Contribuições - Operações Intraorçamentárias</i>	78.150		
<i>Receita Patrimonial - Operações Intraorçamentárias</i>	1.765.454		
<i>Receita Industrial - Operações Intraorçamentárias</i>	156.189.423		
<i>Receita de Serviços - Operações Intraorçamentárias</i>	20.656.000		
<i>Outras Receitas Correntes - Operações Intraorçamentárias</i>	984.175		
		Déficit do Orçamento Corrente - Fiscal	-71.182.260.013
Total	824.164.120.511	Total	895.346.380.524
Déficit do Orçamento Corrente - Fiscal	-71.182.260.013		
Receitas de Capital	1.951.794.162.839	Despesas de Capital	1.570.250.868.946
<i>Operações de Crédito</i>	1.633.941.896.702	<i>Investimentos</i>	25.314.610.098
<i>Alienação de Bens</i>	3.056.074.998	<i>Inversões Financeiras</i>	82.351.162.909
<i>Amortização de Empréstimos</i>	156.712.006.313	<i>Amortização da Dívida</i>	1.462.585.095.939
<i>Transferências de Capital</i>	163.627.284	Reserva de Contingência	31.340.392.283
<i>Outras Receitas de Capital</i>	157.920.557.542	<i>Reserva de Contingência</i>	8.147.039.548
Receitas de Capital - Operações Intraorçamentárias	4.436.045.843	<i>Outras</i>	23.193.352.735
<i>Operações de Crédito - Operações Intraorçamentárias</i>	4.436.045.843		
Transferência para o Orçamento da Seguridade Social	-283.456.687.440		
Total	1.672.773.521.242	Total	1.672.773.521.242

Resumo

Receitas Correntes	823.983.704.874	Despesas Correntes	895.346.380.524
Receitas Correntes Intraorçamentárias	180.415.637	Despesas de Capital	1.570.250.868.946
Receitas de Capital	1.951.794.162.839	Reservas	31.340.392.283
Receitas de Capital Intraorçamentárias	4.436.045.843		
Transferência para o Orçamento da Seguridade Social	-283.456.687.440		
Total	2.496.937.641.753	Total	2.496.937.641.753

Quadro 1B - Receita e Despesa do Orçamento da Seguridade Social por Categoria Econômica

R\$ 1,00

LDO - 2018, Anexo I, inciso I

Recursos de Todas as Fontes

Receita		Despesa	
Especificação	Valor	Especificação	Valor
Receitas Correntes	683.743.927.253	Despesas Correntes	992.789.007.721
<i>Impostos, Taxas e Contribuições de Melhoria</i>	421.947.638	<i>Pessoal e Encargos Sociais</i>	129.044.341.410
<i>Contribuições</i>	643.988.050.825	<i>Juros e Encargos da Dívida</i>	1.078.809
<i>Receita Patrimonial</i>	7.843.867.653	<i>Outras Despesas Correntes</i>	863.743.587.502
<i>Receita Industrial</i>	452.496		
<i>Receita de Serviços</i>	13.549.265.614		
<i>Transferências Correntes</i>	98.454.569		
<i>Outras Receitas Correntes</i>	17.841.888.458		
Receitas Correntes - Operações Intraorçamentárias	36.637.608.230		
<i>Impostos, Taxas e Contribuições de Melhoria - Operações Intraorçamentárias</i>	3.650		
<i>Contribuições - Operações Intraorçamentárias</i>	25.075.321.243		
<i>Receita de Serviços - Operações Intraorçamentárias</i>	11.159.232		
<i>Outras Receitas Correntes - Operações Intraorçamentárias</i>	11.551.124.105		
		Déficit do Orçamento Corrente - Seguridade Social	-272.407.472.238
Total	720.381.535.483	Total	992.789.007.721
Déficit do Orçamento Corrente - Seguridade Social	-272.407.472.238		
Receitas de Capital	61.768.710	Despesas de Capital	4.467.018.163
<i>Operações de Crédito</i>	21.681.516	<i>Investimentos</i>	4.451.048.832
<i>Alienação de Bens</i>	22.166.150	<i>Inversões Financeiras</i>	15.136.827
<i>Transferências de Capital</i>	17.921.044	<i>Amortização da Dívida</i>	832.504
Transferência do Orçamento Fiscal	283.456.687.440	Reserva de Contingência	6.643.965.749
		<i>Outras</i>	6.643.965.749
Total	283.518.456.150	Total	283.518.456.150

Resumo

Receitas Correntes	683.743.927.253	Despesas Correntes	992.789.007.721
Receitas Correntes Intraorçamentárias	36.637.608.230	Despesas de Capital	4.467.018.163
Receitas de Capital	61.768.710	Reservas	6.643.965.749
Transferência do Orçamento Fiscal	283.456.687.440		
Total	1.003.899.991.633	Total	1.003.899.991.633

Quadro 1C - Receita e Despesa dos Orçamentos Fiscal e da Seguridade Social por Categoria Econômica

R\$ 1,00

LDO - 2018, Anexo I, inciso I

Recursos de Todas as Fontes

Receita		Despesa	
Especificação	Valor	Especificação	Valor
Receitas Correntes	1.507.727.632.127	Despesas Correntes	1.888.135.388.245
<i>Impostos, Taxas e Contribuições de Melhoria</i>	480.290.764.515	<i>Pessoal e Encargos Sociais</i>	322.779.255.746
<i>Contribuições</i>	823.550.438.714	<i>Juros e Encargos da Dívida</i>	316.241.343.760
<i>Receita Patrimonial</i>	89.278.049.773	<i>Outras Despesas Correntes</i>	1.249.114.788.739
<i>Receita Agropecuária</i>	23.453.001		
<i>Receita Industrial</i>	955.685.374		
<i>Receita de Serviços</i>	40.628.091.136		
<i>Transferências Correntes</i>	1.092.821.274		
<i>Outras Receitas Correntes</i>	71.908.328.340		
Receitas Correntes - Operações Intraorçamentárias	36.818.023.867		
<i>Impostos, Taxas e Contribuições de Melhoria - Operações Intraorçamentárias</i>	746.085		
<i>Contribuições - Operações Intraorçamentárias</i>	25.075.399.393		
<i>Receita Patrimonial - Operações Intraorçamentárias</i>	1.765.454		
<i>Receita Industrial - Operações Intraorçamentárias</i>	156.189.423		
<i>Receita de Serviços - Operações Intraorçamentárias</i>	31.815.232		
<i>Outras Receitas Correntes - Operações Intraorçamentárias</i>	11.552.108.280		
		Déficit do Orçamento Corrente	-343.589.732.251
Total	1.544.545.655.994	Total	1.888.135.388.245
Déficit do Orçamento Corrente	-343.589.732.251		
Receitas de Capital	1.951.855.931.549	Despesas de Capital	1.574.717.887.109
<i>Operações de Crédito</i>	1.633.963.578.218	<i>Investimentos</i>	29.765.658.930
<i>Alienação de Bens</i>	3.078.241.148	<i>Inversões Financeiras</i>	82.366.299.736
<i>Amortização de Empréstimos</i>	156.712.006.313	<i>Amortização da Dívida</i>	1.462.585.928.443
<i>Transferências de Capital</i>	181.548.328	Reserva de Contingência	37.984.358.032
<i>Outras Receitas de Capital</i>	157.920.557.542	<i>Outras</i>	29.837.318.484
Receitas de Capital - Operações Intraorçamentárias	4.436.045.843	<i>Reserva de Contingência</i>	8.147.039.548
<i>Operações de Crédito - Operações Intraorçamentárias</i>	4.436.045.843		
Total	1.956.291.977.392	Total	1.956.291.977.392

Resumo

Receitas Correntes	1.507.727.632.127	Despesas Correntes	1.888.135.388.245
Receitas Intraorçamentárias	36.818.023.867	Despesas de Capital	1.574.717.887.109
Receitas de Capital	1.956.291.977.392	Reservas	37.984.358.032
Receitas de Capital Intraorçamentárias	4.436.045.843		
Total	3.500.837.633.386	Total	3.500.837.633.386

2 - QUADROS CONSOLIDADOS DA RECEITA

Resumo Geral da Receita dos Orçamentos Fiscal e da Seguridade Social

Quadro 2 - Resumo Geral da Receita dos Orçamentos Fiscal e da Seguridade Social

R\$ 1,00

LDO - 2018, Anexo I, inciso II

Recursos de Todas as Fontes

Código	Categoria Econômica e Origem	Fiscal	Seguridade	Total
1. 0. 0. 0. 0. 0. 0	Receitas Correntes	823.975.605.455	683.743.735.708	1.507.719.341.163
1. 1. 0. 0. 0. 0. 0	<i>Impostos, Taxas e Contribuições de Melhoria</i>	488.975.039.767	424.720.854	489.399.760.621
1. 2. 0. 0. 0. 0. 0	<i>Contribuições</i>	184.519.861.574	654.950.888.642	839.470.750.216
1. 3. 0. 0. 0. 0. 0	<i>Receita Patrimonial</i>	81.474.253.598	7.844.368.067	89.318.621.665
1. 4. 0. 0. 0. 0. 0	<i>Receita Agropecuária</i>	23.453.001		23.453.001
1. 5. 0. 0. 0. 0. 0	<i>Receita Industrial</i>	955.232.878	452.496	955.685.374
1. 6. 0. 0. 0. 0. 0	<i>Receita de Serviços</i>	27.083.786.641	13.549.281.089	40.633.067.730
1. 7. 0. 0. 0. 0. 0	<i>Transferências Correntes</i>	994.366.705	98.454.569	1.092.821.274
1. 9. 0. 0. 0. 0. 0	<i>Outras Receitas Correntes</i>	39.949.611.291	6.875.569.991	46.825.181.282
2. 0. 0. 0. 0. 0. 0	Receitas de Capital	1.951.802.262.258	61.960.255	1.951.864.222.513
2. 1. 0. 0. 0. 0. 0	<i>Operações de Crédito</i>	1.633.941.896.702	21.681.516	1.633.963.578.218
2. 2. 0. 0. 0. 0. 0	<i>Alienação de Bens</i>	3.056.935.105	22.357.695	3.079.292.800
2. 3. 0. 0. 0. 0. 0	<i>Amortização de Empréstimos</i>	156.719.245.625		156.719.245.625
2. 4. 0. 0. 0. 0. 0	<i>Transferências de Capital</i>	163.627.284	17.921.044	181.548.328
2. 9. 0. 0. 0. 0. 0	<i>Outras Receitas de Capital</i>	157.920.557.542		157.920.557.542
7. 0. 0. 0. 0. 0. 0	Receitas Correntes Intraorçamentárias	180.415.637	36.637.608.230	36.818.023.867
7. 1. 0. 0. 0. 0. 0	<i>Impostos, Taxas e Contribuições de Melhoria - Operações Intraorçamentárias</i>	929.111	3.650	932.761
7. 2. 0. 0. 0. 0. 0	<i>Contribuições - Operações Intraorçamentárias</i>	237.315	25.079.531.004	25.079.768.319
7. 3. 0. 0. 0. 0. 0	<i>Receita Patrimonial - Operações Intraorçamentárias</i>	1.765.454		1.765.454
7. 5. 0. 0. 0. 0. 0	<i>Receita Industrial - Operações Intraorçamentárias</i>	156.189.423		156.189.423
7. 6. 0. 0. 0. 0. 0	<i>Receita de Serviços - Operações Intraorçamentárias</i>	20.656.000	11.159.232	31.815.232
7. 9. 0. 0. 0. 0. 0	<i>Outras Receitas Correntes - Operações Intraorçamentárias</i>	638.334	11.546.914.344	11.547.552.678
8. 0. 0. 0. 0. 0. 0	Receitas de Capital Intraorçamentárias	4.436.045.843		4.436.045.843
8. 1. 0. 0. 0. 0. 0	<i>Operações de Crédito - Operações Intraorçamentárias</i>	4.436.045.843		4.436.045.843
Total		2.780.394.329.193	720.443.304.193	3.500.837.633.386

Receitas de Todas as Fontes, por Órgão e Unidade
Orçamentária

Quadro 3 - Receitas de Todas as Fontes, por Órgão e Unidade Orçamentária

R\$ 1,00

LDO - 2018, Anexo I, inciso III

Código	Especificação	Total
1. Recursos Vinculados a Órgãos		
01.000	Câmara dos Deputados	45.550.718
150	Recursos Próprios Não-Financeiros	9.948.423
163	Recursos Próprios Decorrentes da Alienação de Bens e Direitos do Patrimônio Público	556.904
180	Recursos Próprios Financeiros	35.045.391
01.901	Fundo Rotativo da Câmara dos Deputados	45.550.718
150	Recursos Próprios Não-Financeiros	9.948.423
1.3.1.0.01.1.1	Aluguéis e Arrendamentos - Principal	2.548.781
1.3.1.0.01.1.2	Aluguéis e Arrendamentos - Multas e Juros	5.003
1.6.1.0.01.1.1	Serviços Administrativos e Comerciais Gerais - Principal	204.395
1.9.1.0.09.1.1	Multas e Juros Previstos em Contratos - Principal	598.460
1.9.2.2.06.1.1	Restituição de Despesas de Exercícios Anteriores - Principal	6.581.710
1.9.9.0.99.1.1	Outras Receitas - Primárias - Principal	10.074
163	Recursos Próprios Decorrentes da Alienação de Bens e Direitos do Patrimônio Público	556.904
2.2.1.3.00.1.1	Alienação de Bens Móveis e Semoventes - Principal	556.904
180	Recursos Próprios Financeiros	35.045.391
1.3.2.1.00.1.1	Remuneração de Depósitos Bancários - Principal	35.045.391
02.000	Senado Federal	7.711.709
150	Recursos Próprios Não-Financeiros	7.531.709
163	Recursos Próprios Decorrentes da Alienação de Bens e Direitos do Patrimônio Público	180.000
02.101	Senado Federal	7.711.709
150	Recursos Próprios Não-Financeiros	7.531.709
1.3.1.0.01.1.1	Aluguéis e Arrendamentos - Principal	62.182
1.3.1.0.02.1.1	Concessão, Permissão, Autorização ou Cessão do Direito de Uso de Bens Imóveis Públicos - Principal	1.955.118
1.5.0.0.00.1.1	Receita Industrial - Principal	761.907
1.6.1.0.01.1.1	Serviços Administrativos e Comerciais Gerais - Principal	258.724
1.6.3.0.02.1.1	Serviços de Assistência à Saúde Suplementar do Servidor Civil - Principal	1.567.260
1.6.3.0.02.1.2	Serviços de Assistência à Saúde Suplementar do Servidor Civil - Multas e Juros	15.475
1.9.1.0.09.1.1	Multas e Juros Previstos em Contratos - Principal	2.487.692
1.9.2.2.99.1.1	Outras Restituições - Principal	46.892
7.3.1.0.02.1.1	Concessão, Permissão, Autorização ou Cessão do Direito de Uso de Bens Imóveis Públicos - Principal - Operações Intraorçamentárias	145.656
7.5.0.0.00.1.1	Receita Industrial - Principal - Operações Intraorçamentárias	230.803
163	Recursos Próprios Decorrentes da Alienação de Bens e Direitos do Patrimônio Público	180.000
2.2.1.3.00.1.1	Alienação de Bens Móveis e Semoventes - Principal	180.000
03.000	Tribunal de Contas da União	9.091.514
150	Recursos Próprios Não-Financeiros	9.091.514
03.101	Tribunal de Contas da União	9.091.514
150	Recursos Próprios Não-Financeiros	9.091.514
1.3.6.0.01.1.1	Cessão do Direito de Operacionalização de Pagamentos - Principal	9.091.514
10.000	Supremo Tribunal Federal	2.003.113
150	Recursos Próprios Não-Financeiros	145.005
175	Taxas por Serviços Públicos	1.858.108
10.101	Supremo Tribunal Federal	2.003.113
150	Recursos Próprios Não-Financeiros	145.005
1.6.1.0.01.1.1	Serviços Administrativos e Comerciais Gerais - Principal	145.005
175	Taxas por Serviços Públicos	1.858.108
1.9.2.3.02.1.1	Ressarcimento de Custos - Principal	1.858.108
11.000	Superior Tribunal de Justiça	1.862.182
150	Recursos Próprios Não-Financeiros	135.862
175	Taxas por Serviços Públicos	1.726.320
11.101	Superior Tribunal de Justiça	1.862.182
150	Recursos Próprios Não-Financeiros	135.862
1.6.1.0.01.1.1	Serviços Administrativos e Comerciais Gerais - Principal	135.862
175	Taxas por Serviços Públicos	1.726.320
1.9.2.3.02.1.1	Ressarcimento de Custos - Principal	1.726.320
12.000	Justiça Federal	100.239.669
150	Recursos Próprios Não-Financeiros	239.669
181	Recursos de Convênios	100.000.000
12.101	Justiça Federal de Primeiro Grau	60.586.636
150	Recursos Próprios Não-Financeiros	66.444
1.3.1.0.02.1.1	Concessão, Permissão, Autorização ou Cessão do Direito de Uso de Bens Imóveis Públicos - Principal	66.444
181	Recursos de Convênios	60.520.192
1.7.1.0.00.1.1	Transferências da União e de suas Entidades - Principal	60.520.192
12.102	Tribunal Regional Federal da 1a. Região	10.151.783
150	Recursos Próprios Não-Financeiros	173.225

Quadro 3 - Receitas de Todas as Fontes, por Órgão e Unidade Orçamentária

R\$ 1,00

LDO - 2018, Anexo I, inciso III

Código	Especificação	Total
1. Recursos Vinculados a Órgãos		
	<i>1.3.1.0.02.1.1 Concessão, Permissão, Autorização ou Cessão do Direito de Uso de Bens Imóveis Públicos - Principal</i>	<i>173.225</i>
181	Recursos de Convênios	9.978.558
	<i>1.7.1.0.00.1.1 Transferências da União e de suas Entidades - Principal</i>	<i>9.978.558</i>
12.103	Tribunal Regional Federal da 2a. Região	5.542.763
181	Recursos de Convênios	5.542.763
	<i>1.7.1.0.00.1.1 Transferências da União e de suas Entidades - Principal</i>	<i>5.542.763</i>
12.104	Tribunal Regional Federal da 3a. Região	12.394.236
181	Recursos de Convênios	12.394.236
	<i>1.7.1.0.00.1.1 Transferências da União e de suas Entidades - Principal</i>	<i>12.394.236</i>
12.105	Tribunal Regional Federal da 4a. Região	9.136.853
181	Recursos de Convênios	9.136.853
	<i>1.7.1.0.00.1.1 Transferências da União e de suas Entidades - Principal</i>	<i>9.136.853</i>
12.106	Tribunal Regional Federal da 5a. Região	2.427.398
181	Recursos de Convênios	2.427.398
	<i>1.7.1.0.00.1.1 Transferências da União e de suas Entidades - Principal</i>	<i>2.427.398</i>
13.000	Justiça Militar da União	362.028
150	Recursos Próprios Não-Financeiros	362.028
13.101	Justiça Militar da União	362.028
150	Recursos Próprios Não-Financeiros	362.028
	<i>1.3.1.0.01.1.1 Aluguéis e Arrendamentos - Principal</i>	<i>128.718</i>
	<i>1.6.1.0.01.1.1 Serviços Administrativos e Comerciais Gerais - Principal</i>	<i>3.903</i>
	<i>1.9.2.1.99.1.1 Outras Indenizações - Principal</i>	<i>229.407</i>
14.000	Justiça Eleitoral	108.377.585
174	Taxas e Multas pelo Exercício do Poder de Polícia e Multas Provenientes de Processos Judiciais	108.377.585
14.901	Fundo Partidário	108.377.585
174	Taxas e Multas pelo Exercício do Poder de Polícia e Multas Provenientes de Processos Judiciais	108.377.585
	<i>1.9.1.0.01.1.1 Multas Previstas em Legislação Específica - Principal</i>	<i>72.924.667</i>
	<i>1.9.1.0.01.1.2 Multas Previstas em Legislação Específica - Multas e Juros</i>	<i>119.911</i>
	<i>1.9.1.0.01.1.3 Multas Previstas em Legislação Específica - Dívida Ativa</i>	<i>35.333.007</i>
15.000	Justiça do Trabalho	532.719.693
150	Recursos Próprios Não-Financeiros	13.920.148
181	Recursos de Convênios	518.799.545
15.101	Tribunal Superior do Trabalho	503.641
150	Recursos Próprios Não-Financeiros	503.641
	<i>1.3.1.0.01.1.1 Aluguéis e Arrendamentos - Principal</i>	<i>483.561</i>
	<i>1.3.1.0.01.1.2 Aluguéis e Arrendamentos - Multas e Juros</i>	<i>8.126</i>
	<i>1.9.2.1.01.1.1 Indenizações por Danos Causados ao Patrimônio Público - Principal</i>	<i>11.954</i>
15.102	Tribunal Regional do Trabalho da 1a. Região - Rio de Janeiro	68.871.010
150	Recursos Próprios Não-Financeiros	1.266.624
	<i>1.3.1.0.01.1.1 Aluguéis e Arrendamentos - Principal</i>	<i>1.158.031</i>
	<i>1.9.2.2.99.1.1 Outras Restituições - Principal</i>	<i>108.593</i>
181	Recursos de Convênios	67.604.386
	<i>1.7.1.0.00.1.1 Transferências da União e de suas Entidades - Principal</i>	<i>67.604.386</i>
15.103	Tribunal Regional do Trabalho da 2a. Região - São Paulo	89.890.953
150	Recursos Próprios Não-Financeiros	1.406.200
	<i>1.3.1.0.01.1.1 Aluguéis e Arrendamentos - Principal</i>	<i>1.066.012</i>
	<i>1.9.2.2.99.1.1 Outras Restituições - Principal</i>	<i>340.188</i>
181	Recursos de Convênios	88.484.753
	<i>1.7.1.0.00.1.1 Transferências da União e de suas Entidades - Principal</i>	<i>88.484.753</i>
15.104	Tribunal Regional do Trabalho da 3a. Região - Minas Gerais	39.013.309
150	Recursos Próprios Não-Financeiros	1.678.488
	<i>1.3.1.0.01.1.1 Aluguéis e Arrendamentos - Principal</i>	<i>1.039.893</i>
	<i>1.9.2.2.99.1.1 Outras Restituições - Principal</i>	<i>638.595</i>
181	Recursos de Convênios	37.334.821
	<i>1.7.1.0.00.1.1 Transferências da União e de suas Entidades - Principal</i>	<i>37.334.821</i>
15.105	Tribunal Regional do Trabalho da 4a. Região - Rio Grande do Sul	47.427.751
150	Recursos Próprios Não-Financeiros	496.011
	<i>1.3.1.0.01.1.1 Aluguéis e Arrendamentos - Principal</i>	<i>353.426</i>
	<i>1.9.2.2.99.1.1 Outras Restituições - Principal</i>	<i>142.585</i>
181	Recursos de Convênios	46.931.740
	<i>1.7.1.0.00.1.1 Transferências da União e de suas Entidades - Principal</i>	<i>46.931.740</i>
15.106	Tribunal Regional do Trabalho da 5a. Região - Bahia	72.484.086
150	Recursos Próprios Não-Financeiros	250.888
	<i>1.3.1.0.01.1.1 Aluguéis e Arrendamentos - Principal</i>	<i>217.413</i>
	<i>1.9.2.2.99.1.1 Outras Restituições - Principal</i>	<i>33.475</i>
181	Recursos de Convênios	72.233.198

Quadro 3 - Receitas de Todas as Fontes, por Órgão e Unidade Orçamentária

R\$ 1,00

LDO - 2018, Anexo I, inciso III

Código	Especificação	Total
1. Recursos Vinculados a Órgãos		
	<i>1.7.1.0.00.1.1 Transferências da União e de suas Entidades - Principal</i>	<i>72.233.198</i>
15.107	Tribunal Regional do Trabalho da 6a. Região - Pernambuco	22.512.407
150	Recursos Próprios Não-Financeiros	2.236.468
	<i>1.3.1.0.01.1.1 Aluguéis e Arrendamentos - Principal</i>	<i>248.814</i>
	<i>1.3.6.0.01.1.1 Cessão do Direito de Operacionalização de Pagamentos - Principal</i>	<i>1.987.654</i>
181	Recursos de Convênios	20.275.939
	<i>1.7.1.0.00.1.1 Transferências da União e de suas Entidades - Principal</i>	<i>20.275.939</i>
15.108	Tribunal Regional do Trabalho da 7a. Região - Ceará	7.616.029
150	Recursos Próprios Não-Financeiros	363.022
	<i>1.3.1.0.01.1.1 Aluguéis e Arrendamentos - Principal</i>	<i>295.604</i>
	<i>1.9.2.2.99.1.1 Outras Restituições - Principal</i>	<i>67.418</i>
181	Recursos de Convênios	7.253.007
	<i>1.7.1.0.00.1.1 Transferências da União e de suas Entidades - Principal</i>	<i>7.253.007</i>
15.109	Tribunal Regional do Trabalho da 8a. Região - Pará/Amapá	4.575.906
150	Recursos Próprios Não-Financeiros	207.269
	<i>1.3.1.0.01.1.1 Aluguéis e Arrendamentos - Principal</i>	<i>200.390</i>
	<i>1.6.1.0.01.1.1 Serviços Administrativos e Comerciais Gerais - Principal</i>	<i>1.191</i>
	<i>1.9.2.2.99.1.1 Outras Restituições - Principal</i>	<i>5.688</i>
181	Recursos de Convênios	4.368.637
	<i>1.7.1.0.00.1.1 Transferências da União e de suas Entidades - Principal</i>	<i>4.368.637</i>
15.110	Tribunal Regional do Trabalho da 9a. Região - Paraná	47.014.279
150	Recursos Próprios Não-Financeiros	634.279
	<i>1.3.1.0.01.1.1 Aluguéis e Arrendamentos - Principal</i>	<i>393.636</i>
	<i>1.9.2.2.99.1.1 Outras Restituições - Principal</i>	<i>240.643</i>
181	Recursos de Convênios	46.380.000
	<i>1.7.1.0.00.1.1 Transferências da União e de suas Entidades - Principal</i>	<i>46.380.000</i>
15.111	Tribunal Regional do Trabalho da 10a. Região - Distrito Federal/Tocantins	19.852.796
150	Recursos Próprios Não-Financeiros	749.089
	<i>1.3.1.0.01.1.1 Aluguéis e Arrendamentos - Principal</i>	<i>571.037</i>
	<i>1.9.2.2.99.1.1 Outras Restituições - Principal</i>	<i>178.052</i>
181	Recursos de Convênios	19.103.707
	<i>1.7.1.0.00.1.1 Transferências da União e de suas Entidades - Principal</i>	<i>19.103.707</i>
15.112	Tribunal Regional do Trabalho da 11a. Região - Amazonas/Roraima	6.044.082
150	Recursos Próprios Não-Financeiros	237.989
	<i>1.3.1.0.01.1.1 Aluguéis e Arrendamentos - Principal</i>	<i>237.989</i>
181	Recursos de Convênios	5.806.093
	<i>1.7.1.0.00.1.1 Transferências da União e de suas Entidades - Principal</i>	<i>5.806.093</i>
15.113	Tribunal Regional do Trabalho da 12a. Região - Santa Catarina	7.337.455
150	Recursos Próprios Não-Financeiros	38.639
	<i>1.3.1.0.01.1.1 Aluguéis e Arrendamentos - Principal</i>	<i>38.639</i>
181	Recursos de Convênios	7.298.816
	<i>1.7.1.0.00.1.1 Transferências da União e de suas Entidades - Principal</i>	<i>7.298.816</i>
15.114	Tribunal Regional do Trabalho da 13a. Região - Paraíba	2.121.922
181	Recursos de Convênios	2.121.922
	<i>1.7.1.0.00.1.1 Transferências da União e de suas Entidades - Principal</i>	<i>2.121.922</i>
15.115	Tribunal Regional do Trabalho da 14a. Região - Rondônia/Acre	6.326.545
150	Recursos Próprios Não-Financeiros	97.945
	<i>1.3.1.0.01.1.1 Aluguéis e Arrendamentos - Principal</i>	<i>84.696</i>
	<i>1.9.2.2.99.1.1 Outras Restituições - Principal</i>	<i>13.249</i>
181	Recursos de Convênios	6.228.600
	<i>1.7.1.0.00.1.1 Transferências da União e de suas Entidades - Principal</i>	<i>6.228.600</i>
15.116	Tribunal Regional do Trabalho da 15a. Região - Campinas/SP	39.485.617
150	Recursos Próprios Não-Financeiros	700.000
	<i>1.3.1.0.01.1.1 Aluguéis e Arrendamentos - Principal</i>	<i>415.000</i>
	<i>1.9.2.2.99.1.1 Outras Restituições - Principal</i>	<i>285.000</i>
181	Recursos de Convênios	38.785.617
	<i>1.7.1.0.00.1.1 Transferências da União e de suas Entidades - Principal</i>	<i>38.785.617</i>
15.117	Tribunal Regional do Trabalho da 16a. Região - Maranhão	2.896.850
150	Recursos Próprios Não-Financeiros	348.584
	<i>1.3.1.0.01.1.1 Aluguéis e Arrendamentos - Principal</i>	<i>171.040</i>
	<i>1.9.2.2.99.1.1 Outras Restituições - Principal</i>	<i>177.544</i>
181	Recursos de Convênios	2.548.266
	<i>2.4.1.0.00.1.1 Transferências da União e de suas Entidades - Principal</i>	<i>2.548.266</i>
15.118	Tribunal Regional do Trabalho da 17a. Região - Espírito Santo	17.658.305
150	Recursos Próprios Não-Financeiros	183.985
	<i>1.3.1.0.01.1.1 Aluguéis e Arrendamentos - Principal</i>	<i>73.762</i>
	<i>1.9.2.2.99.1.1 Outras Restituições - Principal</i>	<i>110.223</i>

Quadro 3 - Receitas de Todas as Fontes, por Órgão e Unidade Orçamentária

R\$ 1,00

LDO - 2018, Anexo I, inciso III

Código	Especificação	Total
1. Recursos Vinculados a Órgãos		
181	Recursos de Convênios	17.474.320
	1.7.1.0.00.1.1 Transferências da União e de suas Entidades - Principal	17.474.320
15.119	Tribunal Regional do Trabalho da 18a. Região - Goiás	4.126.328
150	Recursos Próprios Não-Financeiros	750.130
	1.3.1.0.01.1.1 Aluguéis e Arrendamentos - Principal	661.801
	1.9.2.2.99.1.1 Outras Restituições - Principal	88.329
181	Recursos de Convênios	3.376.198
	1.7.1.0.00.1.1 Transferências da União e de suas Entidades - Principal	3.376.198
15.120	Tribunal Regional do Trabalho da 19a. Região - Alagoas	3.577.157
150	Recursos Próprios Não-Financeiros	565.629
	1.3.1.0.01.1.1 Aluguéis e Arrendamentos - Principal	388.394
	1.9.2.2.99.1.1 Outras Restituições - Principal	177.235
181	Recursos de Convênios	3.011.528
	1.7.1.0.00.1.1 Transferências da União e de suas Entidades - Principal	3.011.528
15.121	Tribunal Regional do Trabalho da 20a. Região - Sergipe	10.226.681
150	Recursos Próprios Não-Financeiros	216.387
	1.3.1.0.01.1.1 Aluguéis e Arrendamentos - Principal	186.921
	1.9.2.2.99.1.1 Outras Restituições - Principal	29.466
181	Recursos de Convênios	10.010.294
	1.7.1.0.00.1.1 Transferências da União e de suas Entidades - Principal	10.010.294
15.122	Tribunal Regional do Trabalho da 21a. Região - Rio Grande do Norte	6.748.542
150	Recursos Próprios Não-Financeiros	270.798
	1.3.1.0.01.1.1 Aluguéis e Arrendamentos - Principal	194.574
	1.9.2.2.99.1.1 Outras Restituições - Principal	76.224
181	Recursos de Convênios	6.477.744
	1.7.1.0.00.1.1 Transferências da União e de suas Entidades - Principal	6.477.744
15.123	Tribunal Regional do Trabalho da 22a. Região - Piauí	888.835
150	Recursos Próprios Não-Financeiros	6.451
	1.3.1.0.01.1.1 Aluguéis e Arrendamentos - Principal	6.451
181	Recursos de Convênios	882.384
	1.7.1.0.00.1.1 Transferências da União e de suas Entidades - Principal	882.384
15.124	Tribunal Regional do Trabalho da 23a. Região - Mato Grosso	3.098.496
150	Recursos Próprios Não-Financeiros	427.997
	1.3.1.0.01.1.1 Aluguéis e Arrendamentos - Principal	328.519
	1.9.2.2.99.1.1 Outras Restituições - Principal	99.478
181	Recursos de Convênios	2.670.499
	1.7.1.0.00.1.1 Transferências da União e de suas Entidades - Principal	2.670.499
15.125	Tribunal Regional do Trabalho da 24a. Região - Mato Grosso do Sul	2.420.711
150	Recursos Próprios Não-Financeiros	283.635
	1.3.1.0.01.1.1 Aluguéis e Arrendamentos - Principal	283.635
181	Recursos de Convênios	2.137.076
	1.7.1.0.00.1.1 Transferências da União e de suas Entidades - Principal	2.137.076
16.000	Justiça do Distrito Federal e dos Territórios	1.271.771
150	Recursos Próprios Não-Financeiros	1.271.771
16.101	Tribunal de Justiça do Distrito Federal	1.271.771
150	Recursos Próprios Não-Financeiros	1.271.771
	1.3.1.0.01.1.1 Aluguéis e Arrendamentos - Principal	495.305
	1.3.1.0.01.1.2 Aluguéis e Arrendamentos - Multas e Juros	1.167
	1.6.1.0.01.1.1 Serviços Administrativos e Comerciais Gerais - Principal	415.514
	1.9.1.0.09.1.1 Multas e Juros Previstos em Contratos - Principal	277.284
	7.3.1.0.01.1.1 Aluguéis e Arrendamentos - Principal - Operações Intraorçamentárias	82.501
20.000	Presidência da República	1.807.845.830
148	Operações de Crédito Externas - em Moeda	24.200.000
150	Recursos Próprios Não-Financeiros	217.581.574
163	Recursos Próprios Decorrentes da Alienação de Bens e Direitos do Patrimônio Público	10.875
164	Títulos da Dívida Agrária	53.497.638
172	Outras Contribuições Econômicas	112.134.320
174	Taxas e Multas pelo Exercício do Poder de Polícia e Multas Provenientes de Processos Judiciais	38.287.776
176	Outras Contribuições Sociais	1.207.366.638
250	Recursos Próprios Não-Financeiros	84.800.454
263	Recursos Próprios Decorrentes da Alienação de Bens e Direitos do Patrimônio Público	17.922.939
280	Recursos Próprios Financeiros	52.043.616
20.118	Agência Brasileira de Inteligência - ABIN	23.392.683
150	Recursos Próprios Não-Financeiros	23.220.000
	1.6.1.0.02.1.1 Inscrição em Concursos e Processos Seletivos - Principal	23.220.000

Quadro 3 - Receitas de Todas as Fontes, por Órgão e Unidade Orçamentária

R\$ 1,00

LDO - 2018, Anexo I, inciso III

Código	Especificação	Total
1. Recursos Vinculados a Órgãos		
263	Recursos Próprios Decorrentes da Alienação de Bens e Direitos do Patrimônio Público	172.683
2.2.1.3.00.1.1	Alienação de Bens Móveis e Semoventes - Principal	172.683
20.129	Secretaria Especial de Agricultura Familiar e do Desenvolvimento Agrário	35.040.203
148	Operações de Crédito Externas - em Moeda	24.200.000
2.1.2.2.00.1.1	Operações de Crédito Contratuais - Mercado Externo - Principal	24.200.000
150	Recursos Próprios Não-Financeiros	10.829.328
2.2.1.2.03.1.1	Alienação de Estoques do Programa de Aquisição de Alimentos - PAA - Principal	10.829.328
163	Recursos Próprios Decorrentes da Alienação de Bens e Direitos do Patrimônio Público	10.875
2.2.2.0.00.1.1	Alienação de Bens Imóveis - Principal	10.875
20.201	Instituto Nacional de Colonização e Reforma Agrária - INCRA	1.319.221.768
164	Títulos da Dívida Agrária	53.497.638
2.1.1.1.00.3.1	Títulos da Dívida Agrária - TDA - Principal	53.497.638
174	Taxas e Multas pelo Exercício do Poder de Polícia e Multas Provenientes de Processos Judiciais	38.287.776
1.1.2.1.01.1.1	Taxas de Inspeção, Controle e Fiscalização - Principal	38.287.776
176	Outras Contribuições Sociais	1.207.366.638
1.2.1.0.16.1.1	Contribuição Industrial Rural - Principal	243.119.541
1.2.1.0.16.1.3	Contribuição Industrial Rural - Dívida Ativa	392.606
1.2.1.0.17.1.1	Adicional à Contribuição Previdenciária Rural - Principal	963.854.491
250	Recursos Próprios Não-Financeiros	2.319.460
1.3.1.0.01.1.1	Aluguéis e Arrendamentos - Principal	5.606
1.6.1.0.01.1.1	Serviços Administrativos e Comerciais Gerais - Principal	21.867
1.9.1.0.09.1.1	Multas e Juros Previstos em Contratos - Principal	4.601
1.9.2.2.99.1.1	Outras Restituições - Principal	2.287.386
263	Recursos Próprios Decorrentes da Alienação de Bens e Direitos do Patrimônio Público	17.750.256
2.2.1.3.00.1.1	Alienação de Bens Móveis e Semoventes - Principal	1.851.592
2.2.2.0.00.1.1	Alienação de Bens Imóveis - Principal	15.898.664
20.204	Instituto Nacional de Tecnologia da Informação - ITI	216.286
250	Recursos Próprios Não-Financeiros	216.286
1.6.1.0.03.1.1	Serviços de Registro, Certificação e Fiscalização - Principal	216.286
20.415	Empresa Brasil de Comunicação S.A. - EBC	245.926.741
172	Outras Contribuições Econômicas	112.134.320
1.2.2.0.10.1.1	Contribuição para o Fomento da Radiodifusão Pública - Principal	111.920.234
1.2.2.0.10.1.2	Contribuição para o Fomento da Radiodifusão Pública - Multas e Juros	196.052
7.2.2.0.10.1.1	Contribuição para o Fomento da Radiodifusão Pública - Principal - Operações Intraorçamentárias	18.034
250	Recursos Próprios Não-Financeiros	82.260.376
1.3.1.0.01.1.1	Aluguéis e Arrendamentos - Principal	6.973
1.6.1.0.01.1.1	Serviços Administrativos e Comerciais Gerais - Principal	81.785.644
1.9.2.2.99.1.1	Outras Restituições - Principal	467.759
280	Recursos Próprios Financeiros	51.532.045
1.3.2.1.00.1.1	Remuneração de Depósitos Bancários - Principal	51.532.045
20.416	Empresa de Planejamento e Logística S.A. - EPL	515.903
250	Recursos Próprios Não-Financeiros	4.332
1.9.1.0.09.1.1	Multas e Juros Previstos em Contratos - Principal	4.332
280	Recursos Próprios Financeiros	511.571
1.3.2.1.00.1.1	Remuneração de Depósitos Bancários - Principal	511.571
20.927	Fundo de Imprensa Nacional	183.532.246
150	Recursos Próprios Não-Financeiros	183.532.246
1.5.0.0.00.1.1	Receita Industrial - Principal	62.829.486
7.5.0.0.00.1.1	Receita Industrial - Principal - Operações Intraorçamentárias	120.702.760
22.000	Ministério da Agricultura, Pecuária e Abastecimento	1.719.478.462
150	Recursos Próprios Não-Financeiros	50.118.304
160	Recursos das Operações Oficiais de Crédito	1.400.000.000
163	Recursos Próprios Decorrentes da Alienação de Bens e Direitos do Patrimônio Público	490.894
172	Outras Contribuições Econômicas	372.576
174	Taxas e Multas pelo Exercício do Poder de Polícia e Multas Provenientes de Processos Judiciais	8.705.792
176	Outras Contribuições Sociais	19.748.549
180	Recursos Próprios Financeiros	45.000.000
181	Recursos de Convênios	1.345.400
250	Recursos Próprios Não-Financeiros	177.725.695
263	Recursos Próprios Decorrentes da Alienação de Bens e Direitos do Patrimônio Público	4.877.158
280	Recursos Próprios Financeiros	2.294.248
281	Recursos de Convênios	8.799.846
22.101	Ministério da Agricultura, Pecuária e Abastecimento - Administração Direta	80.205.341
150	Recursos Próprios Não-Financeiros	49.542.130
1.3.1.0.01.1.1	Aluguéis e Arrendamentos - Principal	81.141

Quadro 3 - Receitas de Todas as Fontes, por Órgão e Unidade Orçamentária

R\$ 1,00

LDO - 2018, Anexo I, inciso III

Código	Especificação	Total
1. Recursos Vinculados a Órgãos		
	<i>1.4.0.0.00.1.1 Receita Agropecuária - Principal</i>	<i>419.420</i>
	<i>1.6.1.0.01.1.1 Serviços Administrativos e Comerciais Gerais - Principal</i>	<i>13.603.801</i>
	<i>1.6.1.0.02.1.1 Inscrição em Concursos e Processos Seletivos - Principal</i>	<i>2.500.000</i>
	<i>1.9.1.0.01.1.1 Multas Previstas em Legislação Específica - Principal</i>	<i>30.739.045</i>
	<i>1.9.9.0.99.1.2 Outras Receitas - Primárias - Multas e Juros</i>	<i>2.066.203</i>
	<i>7.6.1.0.01.1.1 Serviços Administrativos e Comerciais Gerais - Principal - Operações Intraorçamentárias</i>	<i>132.520</i>
163	Recursos Próprios Decorrentes da Alienação de Bens e Direitos do Patrimônio Público	490.894
	<i>2.2.1.3.00.1.1 Alienação de Bens Móveis e Semoventes - Principal</i>	<i>490.894</i>
172	Outras Contribuições Econômicas	372.576
	<i>1.2.2.0.03.1.1 Contribuição sobre Apostas em Competições Hípicas - Principal</i>	<i>351.555</i>
	<i>1.2.2.0.03.1.2 Contribuição sobre Apostas em Competições Hípicas - Multas e Juros</i>	<i>10.854</i>
	<i>1.2.2.0.03.1.3 Contribuição sobre Apostas em Competições Hípicas - Dívida Ativa</i>	<i>10.167</i>
174	Taxas e Multas pelo Exercício do Poder de Polícia e Multas Provenientes de Processos Judiciais	8.705.792
	<i>1.1.2.1.01.1.1 Taxas de Inspeção, Controle e Fiscalização - Principal</i>	<i>8.683.629</i>
	<i>1.9.1.0.01.1.1 Multas Previstas em Legislação Específica - Principal</i>	<i>22.163</i>
176	Outras Contribuições Sociais	19.748.549
	<i>1.2.1.0.16.1.1 Contribuição Industrial Rural - Principal</i>	<i>10.336.178</i>
	<i>1.2.1.0.16.1.3 Contribuição Industrial Rural - Dívida Ativa</i>	<i>16.692</i>
	<i>1.2.1.0.17.1.1 Adicional à Contribuição Previdenciária Rural - Principal</i>	<i>9.395.679</i>
181	Recursos de Convênios	1.345.400
	<i>1.7.1.0.00.1.1 Transferências da União e de suas Entidades - Principal</i>	<i>545.400</i>
	<i>1.7.2.0.00.1.1 Transferências dos Estados e do Distrito Federal e de suas Entidades - Principal</i>	<i>800.000</i>
22.202	Empresa Brasileira de Pesquisa Agropecuária - EMBRAPA	47.579.108
250	Recursos Próprios Não-Financeiros	32.970.473
	<i>1.3.1.0.01.1.1 Aluguéis e Arrendamentos - Principal</i>	<i>2.291.959</i>
	<i>1.3.1.0.01.1.2 Aluguéis e Arrendamentos - Multas e Juros</i>	<i>8.873</i>
	<i>1.4.0.0.00.1.1 Receita Agropecuária - Principal</i>	<i>11.504.259</i>
	<i>1.5.0.0.00.1.1 Receita Industrial - Principal</i>	<i>153.033</i>
	<i>1.6.1.0.01.1.1 Serviços Administrativos e Comerciais Gerais - Principal</i>	<i>1.251.059</i>
	<i>1.6.1.0.03.1.1 Serviços de Registro, Certificação e Fiscalização - Principal</i>	<i>10.272.026</i>
	<i>1.6.1.0.04.1.1 Serviços de Informação e Tecnologia - Principal</i>	<i>684.217</i>
	<i>1.6.9.0.99.1.1 Outros Serviços - Principal</i>	<i>6.697</i>
	<i>1.9.1.0.09.1.1 Multas e Juros Previstos em Contratos - Principal</i>	<i>429.386</i>
	<i>1.9.2.2.06.1.1 Restituição de Despesas de Exercícios Anteriores - Principal</i>	<i>3.986.483</i>
	<i>1.9.2.2.99.1.1 Outras Restituições - Principal</i>	<i>108.840</i>
	<i>1.9.9.0.99.1.1 Outras Receitas - Primárias - Principal</i>	<i>2.267.776</i>
	<i>1.9.9.0.99.1.2 Outras Receitas - Primárias - Multas e Juros</i>	<i>5.865</i>
263	Recursos Próprios Decorrentes da Alienação de Bens e Direitos do Patrimônio Público	3.599.130
	<i>2.2.1.3.00.1.1 Alienação de Bens Móveis e Semoventes - Principal</i>	<i>3.209.821</i>
	<i>2.2.2.0.00.1.1 Alienação de Bens Imóveis - Principal</i>	<i>389.309</i>
280	Recursos Próprios Financeiros	2.209.659
	<i>1.3.2.1.00.1.1 Remuneração de Depósitos Bancários - Principal</i>	<i>2.209.659</i>
281	Recursos de Convênios	8.799.846
	<i>1.7.1.0.00.1.1 Transferências da União e de suas Entidades - Principal</i>	<i>2.277.282</i>
	<i>1.7.2.0.00.1.1 Transferências dos Estados e do Distrito Federal e de suas Entidades - Principal</i>	<i>2.114.669</i>
	<i>1.7.4.0.00.1.1 Transferências de Instituições Privadas - Principal</i>	<i>120.000</i>
	<i>2.4.1.0.00.1.1 Transferências da União e de suas Entidades - Principal</i>	<i>1.355.645</i>
	<i>2.4.2.0.00.1.1 Transferências dos Estados e do Distrito Federal e de suas Entidades - Principal</i>	<i>2.932.250</i>
22.211	Companhia Nacional de Abastecimento - CONAB	1.546.117.839
160	Recursos das Operações Oficiais de Crédito	1.400.000.000
	<i>2.2.1.2.01.1.1 Alienação de Estoques da Política de Garantia de Preços Mínimos - PGPM - Principal</i>	<i>1.400.000.000</i>
250	Recursos Próprios Não-Financeiros	144.755.222
	<i>1.3.1.0.01.1.1 Aluguéis e Arrendamentos - Principal</i>	<i>6.942.854</i>
	<i>1.3.1.0.01.1.2 Aluguéis e Arrendamentos - Multas e Juros</i>	<i>1.172</i>
	<i>1.6.1.0.01.1.1 Serviços Administrativos e Comerciais Gerais - Principal</i>	<i>19.461.267</i>
	<i>1.9.1.0.09.1.1 Multas e Juros Previstos em Contratos - Principal</i>	<i>1.110.134</i>
	<i>1.9.2.2.06.1.1 Restituição de Despesas de Exercícios Anteriores - Principal</i>	<i>14.241.671</i>
	<i>1.9.2.2.99.1.1 Outras Restituições - Principal</i>	<i>102.267.959</i>
	<i>1.9.9.0.99.1.1 Outras Receitas - Primárias - Principal</i>	<i>723.954</i>
	<i>7.3.1.0.01.1.1 Aluguéis e Arrendamentos - Principal - Operações Intraorçamentárias</i>	<i>6.211</i>
263	Recursos Próprios Decorrentes da Alienação de Bens e Direitos do Patrimônio Público	1.278.028
	<i>2.2.1.3.00.1.1 Alienação de Bens Móveis e Semoventes - Principal</i>	<i>130.919</i>
	<i>2.2.2.0.00.1.1 Alienação de Bens Imóveis - Principal</i>	<i>1.147.109</i>
280	Recursos Próprios Financeiros	84.589
	<i>1.3.2.1.00.1.1 Remuneração de Depósitos Bancários - Principal</i>	<i>84.589</i>
22.906	Fundo de Defesa da Economia Cafeeira	45.576.174
150	Recursos Próprios Não-Financeiros	576.174

Quadro 3 - Receitas de Todas as Fontes, por Órgão e Unidade Orçamentária

R\$ 1,00

LDO - 2018, Anexo I, inciso III

Código	Especificação	Total
1. Recursos Vinculados a Órgãos		
	<i>1.9.9.0.99.1.4 Outras Receitas - Primárias - Dívida Ativa - Multas e Juros</i>	22.681
	<i>2.2.1.2.04.1.3 Alienação de Estoques de Café - FUNCAFÉ - Dívida Ativa</i>	553.493
180	Recursos Próprios Financeiros	45.000.000
	<i>1.3.2.1.00.1.1 Remuneração de Depósitos Bancários - Principal</i>	45.000.000
24.000	Ministério da Ciência, Tecnologia, Inovações e Comunicações	8.137.236.043
134	Compensações Financeiras pela Utilização de Recursos Hídricos	96.456.290
135	Cota-Parte do Adicional ao Frete para Renovação da Marinha Mercante	56.226.546
141	Compensações Financeiras pela Exploração de Recursos Minerais	67.303.852
142	Compensações Financeiras pela Produção de Petróleo, Gás Natural e Outros Hidrocarbonetos Fluidos	854.308.803
150	Recursos Próprios Não-Financeiros	7.362.430
166	Recursos Financeiros de Aplicação Vinculada	15.000.000
172	Outras Contribuições Econômicas	3.672.126.270
174	Taxas e Multas pelo Exercício do Poder de Polícia e Multas Provenientes de Processos Judiciais	5.001.640
178	Fundo de Fiscalização das Telecomunicações	2.166.432.529
180	Recursos Próprios Financeiros	710.600.631
186	Recursos Vinculados a Aplicações em Políticas Públicas Específicas	19.092.235
250	Recursos Próprios Não-Financeiros	337.568.311
280	Recursos Próprios Financeiros	124.756.506
281	Recursos de Convênios	5.000.000
24.101	Ministério da Ciência, Tecnologia, Inovações e Comunicações - Administração Direta	2.329.023
150	Recursos Próprios Não-Financeiros	2.329.023
	<i>1.3.1.0.01.1.1 Aluguéis e Arrendamentos - Principal</i>	360.000
	<i>1.6.1.0.01.1.1 Serviços Administrativos e Comerciais Gerais - Principal</i>	563.000
	<i>1.6.1.0.04.1.1 Serviços de Informação e Tecnologia - Principal</i>	1.293.277
	<i>1.9.1.0.09.1.1 Multas e Juros Previstos em Contratos - Principal</i>	26.208
	<i>1.9.9.0.99.1.1 Outras Receitas - Primárias - Principal</i>	86.538
24.201	Conselho Nacional de Desenvolvimento Científico e Tecnológico	30.757.598
250	Recursos Próprios Não-Financeiros	507.108
	<i>1.6.1.0.01.1.1 Serviços Administrativos e Comerciais Gerais - Principal</i>	112.155
	<i>1.9.1.0.09.1.1 Multas e Juros Previstos em Contratos - Principal</i>	257.954
	<i>1.9.2.2.99.1.1 Outras Restituições - Principal</i>	136.999
280	Recursos Próprios Financeiros	25.250.490
	<i>1.3.2.1.00.1.1 Remuneração de Depósitos Bancários - Principal</i>	25.250.490
281	Recursos de Convênios	5.000.000
	<i>1.7.4.0.00.1.1 Transferências de Instituições Privadas - Principal</i>	5.000.000
24.204	Comissão Nacional de Energia Nuclear	85.428.088
174	Taxas e Multas pelo Exercício do Poder de Polícia e Multas Provenientes de Processos Judiciais	5.001.640
	<i>1.1.2.1.01.1.1 Taxas de Inspeção, Controle e Fiscalização - Principal</i>	5.001.640
250	Recursos Próprios Não-Financeiros	77.664.535
	<i>1.5.0.0.00.1.1 Receita Industrial - Principal</i>	70.708.998
	<i>1.6.1.0.01.1.1 Serviços Administrativos e Comerciais Gerais - Principal</i>	128.954
	<i>1.6.1.0.03.1.1 Serviços de Registro, Certificação e Fiscalização - Principal</i>	498.812
	<i>1.6.1.0.04.1.1 Serviços de Informação e Tecnologia - Principal</i>	1.440.782
	<i>1.9.1.0.09.1.1 Multas e Juros Previstos em Contratos - Principal</i>	3.251
	<i>1.9.2.2.99.1.1 Outras Restituições - Principal</i>	355.590
	<i>7.5.0.0.00.1.1 Receita Industrial - Principal - Operações Intraorçamentárias</i>	4.521.344
	<i>7.6.1.0.03.1.1 Serviços de Registro, Certificação e Fiscalização - Principal - Operações Intraorçamentárias</i>	6.804
280	Recursos Próprios Financeiros	2.761.913
	<i>1.3.2.1.00.1.1 Remuneração de Depósitos Bancários - Principal</i>	2.761.913
24.206	Indústrias Nucleares do Brasil S.A. - INB	233.385.331
250	Recursos Próprios Não-Financeiros	221.385.331
	<i>1.5.0.0.00.1.1 Receita Industrial - Principal</i>	221.243.465
	<i>1.9.1.0.09.1.1 Multas e Juros Previstos em Contratos - Principal</i>	8.782
	<i>1.9.2.2.99.1.1 Outras Restituições - Principal</i>	2.541
	<i>1.9.9.0.99.1.1 Outras Receitas - Primárias - Principal</i>	130.543
280	Recursos Próprios Financeiros	12.000.000
	<i>1.3.2.1.00.1.1 Remuneração de Depósitos Bancários - Principal</i>	12.000.000
24.207	Nuclebrás Equipamentos Pesados S.A. - NUCLEP	32.926.308
250	Recursos Próprios Não-Financeiros	32.926.308
	<i>1.5.0.0.00.1.1 Receita Industrial - Principal</i>	32.880.522
	<i>1.6.1.0.01.1.1 Serviços Administrativos e Comerciais Gerais - Principal</i>	45.786
24.209	Centro Nacional de Tecnologia Eletrônica Avançada - S.A. - CEITEC	4.807.115
250	Recursos Próprios Não-Financeiros	4.807.115
	<i>1.5.0.0.00.1.1 Receita Industrial - Principal</i>	4.800.000
	<i>1.9.1.0.09.1.1 Multas e Juros Previstos em Contratos - Principal</i>	7.115

Quadro 3 - Receitas de Todas as Fontes, por Órgão e Unidade Orçamentária

R\$ 1,00

LDO - 2018, Anexo I, inciso III

Código	Especificação	Total
1. Recursos Vinculados a Órgãos		
24.211	Agência Nacional de Telecomunicações - ANATEL	1.883.234.312
172	Outras Contribuições Econômicas	2.288.455
1.2.2.0.10.1.1	Contribuição para o Fomento da Radiodifusão Pública - Principal	2.284.086
1.2.2.0.10.1.2	Contribuição para o Fomento da Radiodifusão Pública - Multas e Juros	4.001
7.2.2.0.10.1.1	Contribuição para o Fomento da Radiodifusão Pública - Principal - Operações Intraorçamentárias	368
178	Fundo de Fiscalização das Telecomunicações	1.879.632.101
1.1.2.1.02.1.1	Taxa de Fiscalização de Instalação - TFI - Principal	57.072.982
1.1.2.1.02.1.2	Taxa de Fiscalização de Instalação - TFI - Multas e Juros	119.013
1.1.2.1.02.1.3	Taxa de Fiscalização de Instalação - TFI - Dívida Ativa	3.168
1.1.2.1.02.2.1	Taxa de Fiscalização de Funcionamento - TFF - Principal	1.582.341.454
1.1.2.1.02.2.2	Taxa de Fiscalização de Funcionamento - TFF - Multas e Juros	547.167
1.1.2.1.02.2.3	Taxa de Fiscalização de Funcionamento - TFF - Dívida Ativa	10.044
1.3.3.3.00.1.1	Delegação dos Serviços de Telecomunicação - Poder Concedente no Regime Público - Principal	203.825.993
1.3.3.3.00.3.1	Delegação dos Serviços de Radiodifusão Sonora e de Sons e Imagens - Principal	19.526.521
1.3.3.3.00.4.1	Cessão do Direito de Uso de Radiofrequência - Principal	7.824.048
1.6.1.0.03.1.1	Serviços de Registro, Certificação e Fiscalização - Principal	850.102
1.9.1.0.02.1.1	Multas Previstas na Lei Geral das Telecomunicações - Principal	6.967.803
1.9.1.0.02.1.2	Multas Previstas na Lei Geral das Telecomunicações - Multas e Juros	541.972
1.9.1.0.02.1.3	Multas Previstas na Lei Geral das Telecomunicações - Dívida Ativa	1.834
250	Recursos Próprios Não-Financeiros	277.914
1.9.1.0.09.1.1	Multas e Juros Previstos em Contratos - Principal	271.291
1.9.2.2.99.1.1	Outras Restituições - Principal	6.623
280	Recursos Próprios Financeiros	1.035.842
1.3.2.1.00.1.1	Remuneração de Depósitos Bancários - Principal	1.035.842
24.901	Fundo Nacional de Desenvolvimento Científico e Tecnológico	4.565.479.776
134	Compensações Financeiras pela Utilização de Recursos Hídricos	96.456.290
1.3.4.5.03.1.1	Utilização de Recursos Hídricos - Itaipu - Principal	29.469.071
1.3.4.5.03.2.1	Utilização de Recursos Hídricos - Demais Empresas - Principal	66.987.219
135	Cota-Parte do Adicional ao Frete para Renovação da Marinha Mercante	56.226.546
1.2.2.0.05.1.1	Cota-Parte do Adicional ao Frete para a Renovação da Marinha Mercante - AFRMM - Principal	56.191.137
1.2.2.0.05.1.3	Cota-Parte do Adicional ao Frete para a Renovação da Marinha Mercante - AFRMM - Dívida Ativa	14.041
1.2.2.0.05.1.4	Cota-Parte do Adicional ao Frete para a Renovação da Marinha Mercante - AFRMM - Dívida Ativa - Multas e Juros	21.368
141	Compensações Financeiras pela Exploração de Recursos Minerais	67.303.852
1.3.4.4.02.1.1	Compensação Financeira pela Exploração de Recursos Minerais - Principal	67.222.760
1.3.4.4.02.1.3	Compensação Financeira pela Exploração de Recursos Minerais - Dívida Ativa	81.092
142	Compensações Financeiras pela Produção de Petróleo, Gás Natural e Outros Hidrocarbonetos Fluidos	854.308.803
1.3.4.1.03.3.1	Royalties Excedentes pela Produção de Petróleo em Plataforma - Contrato de Concessão - Declaração de Comercialidade antes de 3/12/2012 - Demais Situações - Principal	854.308.803
150	Recursos Próprios Não-Financeiros	5.033.407
1.3.1.0.01.1.1	Aluguéis e Arrendamentos - Principal	5.033.407
172	Outras Contribuições Econômicas	2.746.677.952
1.2.2.0.06.1.1	Contribuição sobre as Receitas das Concessionárias e Permissionárias de Energia Elétrica - Principal	415.709.237
1.2.2.0.06.1.2	Contribuição sobre as Receitas das Concessionárias e Permissionárias de Energia Elétrica - Multas e Juros	31.755
1.2.2.0.07.1.1	Contribuição de Intervenção no Domínio Econômico - CIDE - Remessas ao Exterior - Principal	2.089.465.388
1.2.2.0.09.2.1	Contribuição sobre a Receita Bruta das Empresas Prestadoras de Serviços de Telecomunicações - Principal	83.207.823
1.2.2.0.11.1.1	Contribuição sobre o Faturamento das Empresas de Informática Instaladas na Amazônia - Principal	54.873.720
1.2.2.0.11.2.1	Contribuição sobre o Faturamento das Empresas de Informática Instaladas nas Demais Regiões - Principal	103.390.029
178	Fundo de Fiscalização das Telecomunicações	9.780.060
1.3.3.3.00.4.1	Cessão do Direito de Uso de Radiofrequência - Principal	9.780.060
180	Recursos Próprios Financeiros	710.600.631
1.6.4.0.01.1.1	Retorno de Operações, Juros e Encargos Financeiros - Principal	455.885.059
2.3.0.0.07.1.1	Amortização de Financiamentos - Principal	254.715.572
186	Recursos Vinculados a Aplicações em Políticas Públicas Específicas	19.092.235
1.7.4.0.00.1.1	Transferências de Instituições Privadas - Principal	19.092.235
24.906	Fundo de Universalização dos Serviços de Telecomunicações - FUST	1.056.980.408
172	Outras Contribuições Econômicas	779.960.040
1.2.2.0.09.1.1	Contribuição sobre a Receita Operacional Bruta Decorrente de Prestação de Serviços de Telecomunicações - Principal	779.896.491
1.2.2.0.09.1.2	Contribuição sobre a Receita Operacional Bruta Decorrente de Prestação de Serviços de Telecomunicações - Multas e Juros	63.549
178	Fundo de Fiscalização das Telecomunicações	277.020.368
1.3.3.3.00.1.1	Delegação dos Serviços de Telecomunicação - Poder Concedente no Regime Público - Principal	226.473.324
1.3.3.3.00.3.1	Delegação dos Serviços de Radiodifusão Sonora e de Sons e Imagens - Principal	21.696.134
1.3.3.3.00.4.1	Cessão do Direito de Uso de Radiofrequência - Principal	19.560.120
1.6.1.0.03.1.1	Serviços de Registro, Certificação e Fiscalização - Principal	944.557
1.9.1.0.02.1.1	Multas Previstas na Lei Geral das Telecomunicações - Principal	7.742.004
1.9.1.0.02.1.2	Multas Previstas na Lei Geral das Telecomunicações - Multas e Juros	602.191

Quadro 3 - Receitas de Todas as Fontes, por Órgão e Unidade Orçamentária

R\$ 1,00

LDO - 2018, Anexo I, inciso III

Código	Especificação	Total
1. Recursos Vinculados a Órgãos		
	<i>1.9.1.0.02.1.3 Multas Previstas na Lei Geral das Telecomunicações - Dívida Ativa</i>	<i>2.038</i>
24.907	Fundo para o Desenvolvimento Tecnológico das Telecomunicações - FUNTTEL	241.908.084
166	Recursos Financeiros de Aplicação Vinculada	15.000.000
	<i>2.3.0.0.06.1.1 Amortização de Empréstimos Contratuais - Principal</i>	<i>15.000.000</i>
172	Outras Contribuições Econômicas	143.199.823
	<i>1.2.2.0.09.2.1 Contribuição sobre a Receita Bruta das Empresas Prestadoras de Serviços de Telecomunicações -</i>	<i>143.199.823</i>
280	Recursos Próprios Financeiros	83.708.261
	<i>1.3.2.1.00.1.1 Remuneração de Depósitos Bancários - Principal</i>	<i>83.708.261</i>
25.000	Ministério da Fazenda	12.562.002.245
117	Recursos Oriundos das Contribuições Voluntárias para o Montepio Civil	350.180
131	Selos de Controle e Lojas Francas	174.411.901
132	Recursos destinados ao FUNDAF	7.952.761.648
139	Alienação de Bens Apreendidos	112.777.620
148	Operações de Crédito Externas - em Moeda	9.715.652
150	Recursos Próprios Não-Financeiros	915.905.447
174	Taxas e Multas pelo Exercício do Poder de Polícia e Multas Provenientes de Processos Judiciais	1.169.822.684
180	Recursos Próprios Financeiros	1.075.297.868
186	Recursos Vinculados a Aplicações em Políticas Públicas Específicas	544.463.914
250	Recursos Próprios Não-Financeiros	508.283.115
280	Recursos Próprios Financeiros	22.192.146
296	Doações de Pessoas Físicas e Instituições Públicas e Privadas Nacionais	76.020.070
25.101	Ministério da Fazenda - Administração Direta	170.968.661
117	Recursos Oriundos das Contribuições Voluntárias para o Montepio Civil	350.180
	<i>1.9.9.0.04.1.1 Contribuição ao Montepio Civil - Principal</i>	<i>350.180</i>
148	Operações de Crédito Externas - em Moeda	9.715.652
	<i>2.1.2.2.00.1.1 Operações de Crédito Contratuais - Mercado Externo - Principal</i>	<i>9.715.652</i>
174	Taxas e Multas pelo Exercício do Poder de Polícia e Multas Provenientes de Processos Judiciais	160.902.829
	<i>1.1.2.1.01.1.1 Taxas de Inspeção, Controle e Fiscalização - Principal</i>	<i>160.902.829</i>
25.103	Secretaria da Receita Federal do Brasil	8.119.719.985
131	Selos de Controle e Lojas Francas	174.411.901
	<i>1.2.2.0.02.1.1 Contribuição de Lojas Francas, Entrepósitos Aduaneiros e Depósitos Alfandegários - Principal</i>	<i>174.411.901</i>
132	Recursos destinados ao FUNDAF	6.467.223.736
	<i>1.1.1.1.01.1.2 Imposto sobre a Importação - Multas e Juros</i>	<i>35.577.291</i>
	<i>1.1.1.1.01.1.4 Imposto sobre a Importação - Dívida Ativa - Multas e Juros</i>	<i>693.291</i>
	<i>1.1.1.1.01.1.7 Imposto sobre a Importação - Multas da Dívida Ativa</i>	<i>854.852</i>
	<i>1.1.1.1.02.1.2 Imposto sobre a Exportação - Multas e Juros</i>	<i>2.409.176</i>
	<i>1.1.1.1.02.1.4 Imposto sobre a Exportação - Dívida Ativa - Multas e Juros</i>	<i>261.059</i>
	<i>1.1.1.1.02.1.7 Imposto sobre a Exportação - Multas da Dívida Ativa</i>	<i>127.297</i>
	<i>1.1.1.2.01.2.2 Imposto sobre a Propriedade Territorial Rural - Municípios Não-Conveniados - Multas e Juros</i>	<i>2.197.536</i>
	<i>1.1.1.2.01.2.4 Imposto sobre a Propriedade Territorial Rural - Municípios Não-Conveniados - Dívida Ativa - Multas e</i>	<i>338.472</i>
	<i>1.1.1.2.01.2.7 Imposto sobre a Propriedade Territorial Rural - Municípios Não-Conveniados - Multas da Dívida Ativa</i>	<i>141.172</i>
	<i>1.1.1.3.01.1.2 Imposto sobre a Renda de Pessoa Física - IRPF - Multas e Juros</i>	<i>773.613.726</i>
	<i>1.1.1.3.01.1.4 Imposto sobre a Renda de Pessoa Física - IRPF - Dívida Ativa - Multas e Juros</i>	<i>25.159.231</i>
	<i>1.1.1.3.01.1.7 Imposto sobre a Renda de Pessoa Física - IRPF - Multas da Dívida Ativa</i>	<i>52.596.117</i>
	<i>1.1.1.3.02.1.2 Imposto sobre a Renda de Pessoa Jurídica - IRPJ - Líquida de Incentivos - Multas e Juros</i>	<i>940.136.501</i>
	<i>1.1.1.3.02.1.4 Imposto sobre a Renda de Pessoa Jurídica - IRPJ - Líquida de Incentivos - Dívida Ativa - Multas e Juros</i>	<i>18.611.102</i>
	<i>1.1.1.3.02.1.7 Imposto sobre a Renda de Pessoa Jurídica - IRPJ - Líquida de Incentivos - Multas da Dívida Ativa</i>	<i>16.767.400</i>
	<i>1.1.1.3.03.1.2 Imposto sobre a Renda - Retido na Fonte - Trabalho - Multas e Juros</i>	<i>300.802.266</i>
	<i>1.1.1.3.03.1.4 Imposto sobre a Renda - Retido na Fonte - Trabalho - Dívida Ativa - Multas e Juros</i>	<i>4.947.939</i>
	<i>1.1.1.3.03.1.7 Imposto sobre a Renda - Retido na Fonte - Trabalho - Multas da Dívida Ativa</i>	<i>4.963.142</i>
	<i>1.1.1.4.01.5.2 Imposto sobre Produtos Industrializados - IPI - Outros Produtos - Multas e Juros</i>	<i>137.118.803</i>
	<i>1.1.1.4.01.5.4 Imposto sobre Produtos Industrializados - IPI - Outros Produtos - Dívida Ativa - Multas e Juros</i>	<i>4.985.689</i>
	<i>1.1.1.4.01.5.7 Imposto sobre Produtos Industrializados - IPI - Outros Produtos - Multas da Dívida Ativa</i>	<i>2.703.438</i>
	<i>1.1.1.5.01.2.2 Imposto sobre Operações Financeiras - IOF - Demais Operações - Multas e Juros</i>	<i>115.997.943</i>
	<i>1.1.1.5.01.2.4 Imposto sobre Operações Financeiras - IOF - Demais Operações - Dívida Ativa - Multas e Juros</i>	<i>642.688</i>
	<i>1.1.1.5.01.2.7 Imposto sobre Operações Financeiras - IOF - Demais Operações - Multas da Dívida Ativa</i>	<i>153.602</i>
	<i>1.2.1.0.01.1.2 Contribuição para o Financiamento da Seguridade Social - COFINS - Multas e Juros</i>	<i>1.682.463.383</i>
	<i>1.2.1.0.02.1.2 Contribuição Social sobre o Lucro Líquido - CSLL - Multas e Juros</i>	<i>863.035.256</i>
	<i>1.2.1.0.09.1.2 Contribuição para os Programas de Integração Social e de Formação do Patrimônio do Servidor Público - PIS e PASEP - Multas e Juros</i>	<i>628.122.793</i>
	<i>1.2.2.0.05.1.2 Cota-Parte do Adicional ao Frete para a Renovação da Marinha Mercante - AFRMM - Multas e Juros</i>	<i>841.343</i>
	<i>1.2.2.0.08.2.2 Contribuição de Intervenção no Domínio Econômico - CIDE-Combustíveis - Comercialização - Multas e</i>	<i>1.080.749</i>
	<i>1.2.2.0.08.2.4 Contribuição de Intervenção no Domínio Econômico - CIDE-Combustíveis - Comercialização - Dívida Ativa - Multas e Juros</i>	<i>348.233</i>
	<i>1.2.2.0.08.2.7 Contribuição de Intervenção no Domínio Econômico - CIDE-Combustíveis - Comercialização - Multas da Dívida Ativa</i>	<i>96.223</i>

Quadro 3 - Receitas de Todas as Fontes, por Órgão e Unidade Orçamentária

R\$ 1,00

LDO - 2018, Anexo I, inciso III

Código	Especificação	Total
1. Recursos Vinculados a Órgãos		
	1.9.1.0.01.1.1 Multas Previstas em Legislação Específica - Principal	826.611.075
	1.9.1.0.09.1.1 Multas e Juros Previstos em Contratos - Principal	293.647
	1.9.9.0.99.1.2 Outras Receitas - Primárias - Multas e Juros	22.322.136
	7.1.1.1.01.1.2 Imposto sobre a Importação - Multas e Juros - Operações Intraorçamentárias	581
	7.1.1.3.03.1.2 Imposto sobre a Renda - Retido na Fonte - Trabalho - Multas e Juros - Operações Intraorçamentárias	76.457
	7.2.1.0.09.1.2 Contribuições para os Programas de Integração Social e de Formação do Patrimônio do Servidor Público - PIS e PASEP - Multas e Juros - Operações Intraorçamentárias	132.127
139	Alienação de Bens Apreendidos	112.777.620
	1.9.3.0.02.1.1 Alienação de Bens e Mercadorias Apreendidos - Principal	112.494.447
	1.9.3.0.02.1.2 Alienação de Bens e Mercadorias Apreendidos - Multas e Juros	283.173
150	Recursos Próprios Não-Financeiros	913.229.071
	1.6.1.0.01.1.1 Serviços Administrativos e Comerciais Gerais - Principal	913.229.071
174	Taxas e Multas pelo Exercício do Poder de Polícia e Multas Provenientes de Processos Judiciais	451.867.361
	1.1.2.1.01.1.1 Taxas de Inspeção, Controle e Fiscalização - Principal	451.867.361
180	Recursos Próprios Financeiros	210.296
	1.3.2.1.00.1.1 Remuneração de Depósitos Bancários - Principal	210.296
25.104	Procuradoria-Geral da Fazenda Nacional	2.030.081.477
132	Recursos destinados ao FUNDAP	1.485.537.912
	1.1.1.1.01.1.4 Imposto sobre a Importação - Dívida Ativa - Multas e Juros	989.326
	1.1.1.1.01.1.8 Imposto sobre a Importação - Juros da Dívida Ativa	2.805.607
	1.1.1.1.02.1.4 Imposto sobre a Exportação - Dívida Ativa - Multas e Juros	372.531
	1.1.1.1.02.1.8 Imposto sobre a Exportação - Juros da Dívida Ativa	1.711.110
	1.1.1.2.01.2.4 Imposto sobre a Propriedade Territorial Rural - Municípios Não-Convenientes - Dívida Ativa - Multas e Juros	479.093
	1.1.1.2.01.2.8 Imposto sobre a Propriedade Territorial Rural - Municípios Não-Convenientes - Juros da Dívida Ativa	456.346
	1.1.1.3.01.1.4 Imposto sobre a Renda de Pessoa Física - IRPF - Dívida Ativa - Multas e Juros	83.678.691
	1.1.1.3.01.1.8 Imposto sobre a Renda de Pessoa Física - IRPF - Juros da Dívida Ativa	106.138.168
	1.1.1.3.02.1.4 Imposto sobre a Renda de Pessoa Jurídica - IRPJ - Líquida de Incentivos - Dívida Ativa - Multas e Juros	61.899.851
	1.1.1.3.02.1.8 Imposto sobre a Renda de Pessoa Jurídica - IRPJ - Líquida de Incentivos - Juros da Dívida Ativa	80.212.139
	1.1.1.3.03.1.4 Imposto sobre a Renda - Retido na Fonte - Trabalho - Dívida Ativa - Multas e Juros	16.456.666
	1.1.1.3.03.1.8 Imposto sobre a Renda - Retido na Fonte - Trabalho - Juros da Dívida Ativa	25.653.402
	1.1.1.4.01.5.4 Imposto sobre Produtos Industrializados - IPI - Outros Produtos - Dívida Ativa - Multas e Juros	16.170.689
	1.1.1.4.01.5.8 Imposto sobre Produtos Industrializados - IPI - Outros Produtos - Juros da Dívida Ativa	25.113.736
	1.1.1.5.01.2.4 Imposto sobre Operações Financeiras - IOF - Demais Operações - Dívida Ativa - Multas e Juros	480.892
	1.1.1.5.01.2.8 Imposto sobre Operações Financeiras - IOF - Demais Operações - Juros da Dívida Ativa	548.393
	1.2.1.0.01.1.4 Contribuição para o Financiamento da Seguridade Social - COFINS - Dívida Ativa - Multas e Juros	293.042.695
	1.2.1.0.01.1.8 Contribuição para o Financiamento da Seguridade Social - COFINS - Juros da Dívida Ativa	381.156.964
	1.2.1.0.02.1.4 Contribuição Social sobre o Lucro Líquido - CSLL - Dívida Ativa - Multas e Juros	76.465.091
	1.2.1.0.02.1.8 Contribuição Social sobre o Lucro Líquido - CSLL - Juros da Dívida Ativa	113.052.126
	1.2.1.0.09.1.4 Contribuição para os Programas de Integração Social e de Formação do Patrimônio do Servidor Público - PIS e PASEP - Dívida Ativa - Multas e Juros	88.128.065
	1.2.1.0.09.1.8 Contribuição para os Programas de Integração Social e de Formação do Patrimônio do Servidor Público - PIS e PASEP - Juros da Dívida Ativa	108.908.030
	1.2.2.0.08.2.4 Contribuição de Intervenção no Domínio Econômico - CIDE-Combustíveis - Comercialização - Dívida Ativa - Multas e Juros	500.191
	1.2.2.0.08.2.8 Contribuição de Intervenção no Domínio Econômico - CIDE-Combustíveis - Comercialização - Juros da Dívida Ativa	1.118.110
150	Recursos Próprios Não-Financeiros	79.651
	1.6.1.0.01.1.1 Serviços Administrativos e Comerciais Gerais - Principal	79.651
186	Recursos Vinculados a Aplicações em Políticas Públicas Específicas	544.463.914
	1.9.9.0.12.1.1 Encargos Legais pela Inscrição em Dívida Ativa - Principal	544.028.893
	1.9.9.0.99.1.3 Outras Receitas - Primárias - Dívida Ativa	435.021
25.201	Banco Central do Brasil	583.103.719
250	Recursos Próprios Não-Financeiros	507.083.649
	1.3.2.2.00.1.1 Dividendos - Principal	4.373.182
	1.6.1.0.04.1.1 Serviços de Informação e Tecnologia - Principal	238.390.945
	1.6.9.0.99.1.1 Outros Serviços - Principal	3.328.554
	1.9.1.0.01.1.1 Multas Previstas em Legislação Específica - Principal	240.922.840
	1.9.2.2.99.1.1 Outras Restituições - Principal	1.921.166
	1.9.9.0.99.1.1 Outras Receitas - Primárias - Principal	3.976.764
	1.9.9.0.99.1.3 Outras Receitas - Primárias - Dívida Ativa	12.672.571
	1.9.9.0.99.1.4 Outras Receitas - Primárias - Dívida Ativa - Multas e Juros	1.497.627
296	Doações de Pessoas Físicas e Instituições Públicas e Privadas Nacionais	76.020.070
	1.7.4.0.00.1.1 Transferências de Instituições Privadas - Principal	21.000.000
	2.4.4.0.00.1.1 Transferências de Instituições Privadas - Principal	55.020.070
25.203	Comissão de Valores Mobiliários	386.949.573
174	Taxas e Multas pelo Exercício do Poder de Polícia e Multas Provenientes de Processos Judiciais	386.450.299
	1.1.2.1.01.1.1 Taxas de Inspeção, Controle e Fiscalização - Principal	311.343.124
	1.1.2.1.01.1.2 Taxas de Inspeção, Controle e Fiscalização - Multas e Juros	3.547

Quadro 3 - Receitas de Todas as Fontes, por Órgão e Unidade Orçamentária

R\$ 1,00

LDO - 2018, Anexo I, inciso III

Código	Especificação	Total
1. Recursos Vinculados a Órgãos		
250	1.1.2.1.01.1.3 <i>Taxas de Inspeção, Controle e Fiscalização - Dívida Ativa</i>	5.280.575
	1.9.1.0.01.1.1 <i>Multas Previstas em Legislação Específica - Principal</i>	66.498.192
	1.9.1.0.01.1.2 <i>Multas Previstas em Legislação Específica - Multas e Juros</i>	63.071
	1.9.1.0.01.1.3 <i>Multas Previstas em Legislação Específica - Dívida Ativa</i>	3.261.790
250	Recursos Próprios Não-Financeiros	212.699
	1.3.1.0.01.1.1 <i>Aluguéis e Arrendamentos - Principal</i>	202.109
	1.6.1.0.01.1.1 <i>Serviços Administrativos e Comerciais Gerais - Principal</i>	3.909
280	1.9.1.0.09.1.1 <i>Multas e Juros Previstos em Contratos - Principal</i>	6.681
280	Recursos Próprios Financeiros	286.575
	1.3.2.1.00.1.1 <i>Remuneração de Depósitos Bancários - Principal</i>	286.575
25.206	Superintendência Nacional de Previdência Complementar	36.902.364
174	Taxas e Multas pelo Exercício do Poder de Polícia e Multas Provenientes de Processos Judiciais	36.902.364
	1.1.2.1.01.1.1 <i>Taxas de Inspeção, Controle e Fiscalização - Principal</i>	36.738.819
	1.9.1.0.10.1.3 <i>Multas Previstas na Legislação sobre Regime de Previdência Privada Complementar - Dívida Ativa</i>	163.545
25.208	Superintendência de Seguros Privados	156.592.169
174	Taxas e Multas pelo Exercício do Poder de Polícia e Multas Provenientes de Processos Judiciais	133.699.831
	1.1.2.1.01.1.1 <i>Taxas de Inspeção, Controle e Fiscalização - Principal</i>	120.533.510
	1.1.2.1.01.1.2 <i>Taxas de Inspeção, Controle e Fiscalização - Multas e Juros</i>	111.703
	1.9.1.0.01.1.1 <i>Multas Previstas em Legislação Específica - Principal</i>	12.650.038
	1.9.9.0.99.1.3 <i>Outras Receitas - Primárias - Dívida Ativa</i>	404.580
250	Recursos Próprios Não-Financeiros	986.767
	1.3.1.0.01.1.1 <i>Aluguéis e Arrendamentos - Principal</i>	761.984
	1.9.2.2.06.1.1 <i>Restituição de Despesas de Exercícios Anteriores - Principal</i>	205.582
	1.9.9.0.99.1.1 <i>Outras Receitas - Primárias - Principal</i>	19.201
280	Recursos Próprios Financeiros	21.905.571
	1.3.2.1.00.1.1 <i>Remuneração de Depósitos Bancários - Principal</i>	21.896.653
	1.6.4.0.01.1.1 <i>Retorno de Operações, Juros e Encargos Financeiros - Principal</i>	8.918
25.903	Fundo de Compensação e Variações Salariais	1.075.087.572
180	Recursos Próprios Financeiros	1.075.087.572
	1.3.2.1.00.1.1 <i>Remuneração de Depósitos Bancários - Principal</i>	1.075.087.572
25.913	Fundo Especial de Treinamento e Desenvolvimento	2.596.725
150	Recursos Próprios Não-Financeiros	2.596.725
	1.3.1.0.02.1.1 <i>Concessão, Permissão, Autorização ou Cessão do Direito de Uso de Bens Imóveis Públicos - Principal</i>	96.725
	1.6.1.0.01.1.1 <i>Serviços Administrativos e Comerciais Gerais - Principal</i>	900.000
	7.6.1.0.01.1.1 <i>Serviços Administrativos e Comerciais Gerais - Principal - Operações Intraorçamentárias</i>	1.600.000
26.000	Ministério da Educação	17.104.050.791
108	Fundo Social – Parcela Destinada à Educação Pública e à Saúde	6.081.020.271
113	Contribuição do Salário-Educação	8.634.543.852
142	Compensações Financeiras pela Produção de Petróleo, Gás Natural e Outros Hidrocarbonetos Fluidos	169.170.958
148	Operações de Crédito Externas - em Moeda	13.160.000
174	Taxas e Multas pelo Exercício do Poder de Polícia e Multas Provenientes de Processos Judiciais	34.514.630
186	Recursos Vinculados a Aplicações em Políticas Públicas Específicas	234.460.271
246	Operações de Crédito Internas - em Moeda	4.352.770
250	Recursos Próprios Não-Financeiros	1.155.803.841
263	Recursos Próprios Decorrentes da Alienação de Bens e Direitos do Patrimônio Público	17.081.444
280	Recursos Próprios Financeiros	455.410.747
281	Recursos de Convênios	147.030.901
293	Produto da Aplicação dos Recursos a Conta do Salário - Educação	143.561.909
296	Doações de Pessoas Físicas e Instituições Públicas e Privadas Nacionais	13.939.197
26.101	Ministério da Educação - Administração Direta	6.484.651.500
108	Fundo Social – Parcela Destinada à Educação Pública e à Saúde	6.081.020.271
	1.3.4.1.02.2.1 <i>Royalties Mínimos pela Produção de Petróleo em Plataforma - Contrato de Concessão - Declaração de Comercialidade antes de 3/12/2012 - Área e Camada Pré-Sal - Principal</i>	402.729.115
	1.3.4.1.03.1.1 <i>Royalties Excedentes pela Produção de Petróleo em Terra (Qualquer Situação) - Contrato de Concessão - Principal</i>	57.316.386
	1.3.4.1.03.2.1 <i>Royalties Excedentes pela Produção de Petróleo em Plataforma - Contrato de Concessão - Declaração de Comercialidade antes de 3/12/2012 - Área e Camada Pré-Sal - Principal</i>	804.153.820
	1.3.4.1.04.2.1 <i>Participação Especial pela Produção de Petróleo em Plataforma - Contrato de Concessão - Declaração de Comercialidade antes de 3/12/2012 - Área e Camada Pré-Sal - Principal</i>	4.563.329.633
	1.3.4.3.02.4.1 <i>Royalties pela Produção de Petróleo em Plataforma - Partilha de Produção - Declaração de Comercialidade a partir de 3/12/2012 - Principal</i>	136.317
	1.5.0.0.00.1.1 <i>Receita Industrial - Principal</i>	253.355.000
142	Compensações Financeiras pela Produção de Petróleo, Gás Natural e Outros Hidrocarbonetos Fluidos	169.170.958
	1.3.4.1.02.4.1 <i>Royalties Mínimos pela Produção de Petróleo em Plataforma - Contrato de Concessão - Declaração de Comercialidade a partir de 3/12/2012 - Qualquer Situação - Principal</i>	24.507.658
	1.3.4.1.03.4.1 <i>Royalties Excedentes pela Produção de Petróleo em Plataforma - Contrato de Concessão - Declaração de Comercialidade a partir de 3/12/2012 - Qualquer Situação - Principal</i>	49.015.317

Quadro 3 - Receitas de Todas as Fontes, por Órgão e Unidade Orçamentária

R\$ 1,00

LDO - 2018, Anexo I, inciso III

Código	Especificação	Total
1. Recursos Vinculados a Órgãos		
	1.3.4.2.02.4.1 Royalties Mínimos pela Produção de Petróleo em Plataforma - Cessão Onerosa - Declaração de Comercialidade a partir de 3/12/2012 - Principal	31.882.661
	1.3.4.2.03.4.1 Royalties Excedentes pela Produção de Petróleo em Plataforma - Cessão Onerosa - Declaração de Comercialidade a partir de 3/12/2012 - Principal	63.765.322
186	Recursos Vinculados a Aplicações em Políticas Públicas Específicas	234.460.271
	1.9.2.2.12.1.1 Restituição de Depósitos de Sentenças Judiciais Não Sacados	234.460.271
26.201	Colégio Pedro II	6.800.282
250	Recursos Próprios Não-Financeiros	6.757.170
	1.3.1.0.01.1.1 Aluguéis e Arrendamentos - Principal	96.822
	1.3.1.0.02.1.1 Concessão, Permissão, Autorização ou Cessão do Direito de Uso de Bens Imóveis Públicos - Principal	13.533
	1.6.1.0.01.1.1 Serviços Administrativos e Comerciais Gerais - Principal	277.393
	1.6.1.0.02.1.1 Inscrição em Concursos e Processos Seletivos - Principal	6.369.422
263	Recursos Próprios Decorrentes da Alienação de Bens e Direitos do Patrimônio Público	43.112
	2.2.1.3.00.1.1 Alienação de Bens Móveis e Semoventes - Principal	43.112
26.230	Fundação Universidade Federal do Vale do São Francisco	666.763
250	Recursos Próprios Não-Financeiros	666.763
	1.3.1.0.01.1.1 Aluguéis e Arrendamentos - Principal	137.684
	1.6.1.0.01.1.1 Serviços Administrativos e Comerciais Gerais - Principal	26.706
	1.6.1.0.02.1.1 Inscrição em Concursos e Processos Seletivos - Principal	416.365
	1.9.1.0.09.1.1 Multas e Juros Previstos em Contratos - Principal	72.289
	1.9.2.2.99.1.1 Outras Restituições - Principal	13.719
26.231	Universidade Federal de Alagoas	3.589.821
250	Recursos Próprios Não-Financeiros	3.589.821
	1.3.1.0.01.1.1 Aluguéis e Arrendamentos - Principal	610.798
	1.6.1.0.01.1.1 Serviços Administrativos e Comerciais Gerais - Principal	1.732.207
	1.6.1.0.02.1.1 Inscrição em Concursos e Processos Seletivos - Principal	455.989
	1.9.9.0.99.1.1 Outras Receitas - Primárias - Principal	790.827
26.232	Universidade Federal da Bahia	22.931.422
250	Recursos Próprios Não-Financeiros	22.647.516
	1.3.1.0.01.1.1 Aluguéis e Arrendamentos - Principal	2.454.126
	1.6.1.0.01.1.1 Serviços Administrativos e Comerciais Gerais - Principal	19.075.389
	1.6.1.0.02.1.1 Inscrição em Concursos e Processos Seletivos - Principal	976.934
	1.9.1.0.09.1.1 Multas e Juros Previstos em Contratos - Principal	65.152
	7.6.1.0.04.1.1 Serviços de Informação e Tecnologia - Principal - Operações Intraorçamentárias	75.915
280	Recursos Próprios Financeiros	283.906
	1.3.2.1.00.1.1 Remuneração de Depósitos Bancários - Principal	283.906
26.233	Universidade Federal do Ceará	6.972.721
174	Taxas e Multas pelo Exercício do Poder de Polícia e Multas Provenientes de Processos Judiciais	7.917
	1.9.1.0.01.1.1 Multas Previstas em Legislação Específica - Principal	7.917
250	Recursos Próprios Não-Financeiros	6.929.436
	1.3.1.0.01.1.1 Aluguéis e Arrendamentos - Principal	1.479.768
	1.4.0.0.00.1.1 Receita Agropecuária - Principal	5.271
	1.6.1.0.01.1.1 Serviços Administrativos e Comerciais Gerais - Principal	3.555.323
	1.6.1.0.02.1.1 Inscrição em Concursos e Processos Seletivos - Principal	196.109
	1.6.1.0.04.1.1 Serviços de Informação e Tecnologia - Principal	143.989
	1.9.1.0.09.1.1 Multas e Juros Previstos em Contratos - Principal	18.136
	1.9.2.2.99.1.1 Outras Restituições - Principal	10.939
	1.9.9.0.99.1.2 Outras Receitas - Primárias - Multas e Juros	33.927
	7.6.1.0.01.1.1 Serviços Administrativos e Comerciais Gerais - Principal - Operações Intraorçamentárias	1.485.974
263	Recursos Próprios Decorrentes da Alienação de Bens e Direitos do Patrimônio Público	35.368
	2.2.1.3.00.1.1 Alienação de Bens Móveis e Semoventes - Principal	35.368
26.234	Universidade Federal do Espírito Santo	37.267.864
250	Recursos Próprios Não-Financeiros	18.298.264
	1.3.1.0.01.1.1 Aluguéis e Arrendamentos - Principal	2.173.983
	1.3.1.0.01.1.2 Aluguéis e Arrendamentos - Multas e Juros	1.765
	1.4.0.0.00.1.1 Receita Agropecuária - Principal	67.250
	1.6.1.0.01.1.1 Serviços Administrativos e Comerciais Gerais - Principal	13.019.915
	1.6.1.0.02.1.1 Inscrição em Concursos e Processos Seletivos - Principal	1.206.929
	1.6.1.0.04.1.1 Serviços de Informação e Tecnologia - Principal	1.268.338
	1.9.1.0.09.1.1 Multas e Juros Previstos em Contratos - Principal	558.048
	1.9.2.2.99.1.1 Outras Restituições - Principal	2.036
280	Recursos Próprios Financeiros	665.128
	1.3.2.1.00.1.1 Remuneração de Depósitos Bancários - Principal	665.128
281	Recursos de Convênios	18.304.472
	1.7.2.0.00.1.1 Transferências dos Estados e do Distrito Federal e de suas Entidades - Principal	3.304.472
	1.7.4.0.00.1.1 Transferências de Instituições Privadas - Principal	15.000.000
26.235	Universidade Federal de Goiás	27.567.169

Quadro 3 - Receitas de Todas as Fontes, por Órgão e Unidade Orçamentária

R\$ 1,00

LDO - 2018, Anexo I, inciso III

Código	Especificação	Total
1. Recursos Vinculados a Órgãos		
250	Recursos Próprios Não-Financeiros	27.567.169
1.3.1.0.01.1.1	Aluguéis e Arrendamentos - Principal	923.933
1.6.1.0.01.1.1	Serviços Administrativos e Comerciais Gerais - Principal	19.641.667
1.6.1.0.02.1.1	Inscrição em Concursos e Processos Seletivos - Principal	863.112
1.9.1.0.09.1.1	Multas e Juros Previstos em Contratos - Principal	227.462
1.9.2.2.99.1.1	Outras Restituições - Principal	9.315
7.6.1.0.01.1.1	Serviços Administrativos e Comerciais Gerais - Principal - Operações Intraorçamentárias	5.901.680
26.236	Universidade Federal Fluminense	24.324.574
250	Recursos Próprios Não-Financeiros	24.324.574
1.3.1.0.01.1.1	Aluguéis e Arrendamentos - Principal	2.663.809
1.3.1.0.01.1.2	Aluguéis e Arrendamentos - Multas e Juros	3.111
1.6.1.0.01.1.1	Serviços Administrativos e Comerciais Gerais - Principal	10.101.136
1.6.1.0.02.1.1	Inscrição em Concursos e Processos Seletivos - Principal	2.732.086
1.6.1.0.04.1.1	Serviços de Informação e Tecnologia - Principal	967.270
1.6.3.0.01.1.1	Serviços de Atendimento à Saúde - Principal	4.191
1.9.2.1.99.1.1	Outras Indenizações - Principal	67.251
1.9.2.2.99.1.1	Outras Restituições - Principal	7.785.720
26.237	Universidade Federal de Juiz de Fora	114.208.329
250	Recursos Próprios Não-Financeiros	110.412.970
1.3.1.0.01.1.1	Aluguéis e Arrendamentos - Principal	950.761
1.3.1.0.01.1.2	Aluguéis e Arrendamentos - Multas e Juros	36.521
1.6.1.0.01.1.1	Serviços Administrativos e Comerciais Gerais - Principal	97.374.634
1.6.1.0.02.1.1	Inscrição em Concursos e Processos Seletivos - Principal	2.984.371
1.6.1.0.04.1.1	Serviços de Informação e Tecnologia - Principal	138.678
1.6.9.0.99.1.1	Outros Serviços - Principal	71.420
1.9.2.2.99.1.1	Outras Restituições - Principal	8.839.598
1.9.9.0.99.1.1	Outras Receitas - Primárias - Principal	16.987
280	Recursos Próprios Financeiros	3.795.359
1.3.2.1.00.1.1	Remuneração de Depósitos Bancários - Principal	3.795.359
26.238	Universidade Federal de Minas Gerais	39.878.353
250	Recursos Próprios Não-Financeiros	28.654.436
1.3.1.0.01.1.1	Aluguéis e Arrendamentos - Principal	6.071.150
1.3.1.0.02.1.1	Concessão, Permissão, Autorização ou Cessão do Direito de Uso de Bens Imóveis Públicos - Principal	155.743
1.3.2.2.00.1.1	Dividendos - Principal	1.607
1.4.0.0.00.1.1	Receita Agropecuária - Principal	20.600
1.5.0.0.00.1.1	Receita Industrial - Principal	179.028
1.6.1.0.01.1.1	Serviços Administrativos e Comerciais Gerais - Principal	16.482.249
1.6.1.0.02.1.1	Inscrição em Concursos e Processos Seletivos - Principal	4.630.410
1.6.1.0.03.1.1	Serviços de Registro, Certificação e Fiscalização - Principal	614.311
1.6.1.0.04.1.1	Serviços de Informação e Tecnologia - Principal	3.059
1.6.9.0.99.1.1	Outros Serviços - Principal	2.368
1.9.1.0.01.1.1	Multas Previstas em Legislação Específica - Principal	76.215
1.9.1.0.09.1.1	Multas e Juros Previstos em Contratos - Principal	17.663
1.9.2.2.99.1.1	Outras Restituições - Principal	109.714
1.9.9.0.99.1.1	Outras Receitas - Primárias - Principal	3.177
1.9.9.0.99.1.2	Outras Receitas - Primárias - Multas e Juros	2.521
7.3.1.0.01.1.1	Aluguéis e Arrendamentos - Principal - Operações Intraorçamentárias	4.088
7.6.1.0.01.1.1	Serviços Administrativos e Comerciais Gerais - Principal - Operações Intraorçamentárias	280.533
263	Recursos Próprios Decorrentes da Alienação de Bens e Direitos do Patrimônio Público	140.000
2.2.1.3.00.1.1	Alienação de Bens Móveis e Semoventes - Principal	140.000
280	Recursos Próprios Financeiros	710.194
1.3.2.1.00.1.1	Remuneração de Depósitos Bancários - Principal	710.194
281	Recursos de Convênios	10.373.723
1.7.3.0.00.1.1	Transferências dos Municípios e de suas Entidades - Principal	10.373.723
26.239	Universidade Federal do Pará	25.049.426
250	Recursos Próprios Não-Financeiros	16.606.919
1.6.1.0.01.1.1	Serviços Administrativos e Comerciais Gerais - Principal	11.982.023
1.6.1.0.02.1.1	Inscrição em Concursos e Processos Seletivos - Principal	3.505.911
1.6.1.0.04.1.1	Serviços de Informação e Tecnologia - Principal	124.004
1.9.1.0.09.1.1	Multas e Juros Previstos em Contratos - Principal	11.709
1.9.2.2.99.1.1	Outras Restituições - Principal	9.248
7.6.1.0.01.1.1	Serviços Administrativos e Comerciais Gerais - Principal - Operações Intraorçamentárias	974.024
280	Recursos Próprios Financeiros	1.167.742
1.3.2.1.00.1.1	Remuneração de Depósitos Bancários - Principal	1.167.742
281	Recursos de Convênios	7.274.765
1.7.2.0.00.1.1	Transferências dos Estados e do Distrito Federal e de suas Entidades - Principal	6.221.339
1.7.4.0.00.1.1	Transferências de Instituições Privadas - Principal	1.053.426

Quadro 3 - Receitas de Todas as Fontes, por Órgão e Unidade Orçamentária

R\$ 1,00

LDO - 2018, Anexo I, inciso III

Código	Especificação	Total
1. Recursos Vinculados a Órgãos		
26.240	Universidade Federal da Paraíba	2.171.552
250	Recursos Próprios Não-Financeiros	1.955.095
1.3.1.0.01.1.1	Aluguéis e Arrendamentos - Principal	847.598
1.4.0.0.00.1.1	Receita Agropecuária - Principal	170.791
1.6.1.0.02.1.1	Inscrição em Concursos e Processos Seletivos - Principal	936.706
263	Recursos Próprios Decorrentes da Alienação de Bens e Direitos do Patrimônio Público	216.457
2.2.1.3.00.1.1	Alienação de Bens Móveis e Semoventes - Principal	216.457
26.241	Universidade Federal do Paraná	49.133.422
250	Recursos Próprios Não-Financeiros	35.894.813
1.3.1.0.01.1.1	Aluguéis e Arrendamentos - Principal	4.049.438
1.3.1.0.01.1.2	Aluguéis e Arrendamentos - Multas e Juros	16.961
1.5.0.0.00.1.1	Receita Industrial - Principal	161.955
1.6.1.0.01.1.1	Serviços Administrativos e Comerciais Gerais - Principal	19.688.867
1.6.1.0.02.1.1	Inscrição em Concursos e Processos Seletivos - Principal	8.778.081
1.6.1.0.04.1.1	Serviços de Informação e Tecnologia - Principal	117.131
1.6.9.0.99.1.1	Outros Serviços - Principal	517.884
1.9.1.0.09.1.1	Multas e Juros Previstos em Contratos - Principal	139.907
1.9.2.2.99.1.1	Outras Restituições - Principal	299.975
1.9.9.0.99.1.1	Outras Receitas - Primárias - Principal	1.741.442
7.3.1.0.01.1.1	Aluguéis e Arrendamentos - Principal - Operações Intraorçamentárias	5.527
7.6.1.0.01.1.1	Serviços Administrativos e Comerciais Gerais - Principal - Operações Intraorçamentárias	5.923
7.6.9.0.99.1.1	Outros Serviços - Principal - Operações Intraorçamentárias	371.722
263	Recursos Próprios Decorrentes da Alienação de Bens e Direitos do Patrimônio Público	109.816
2.2.1.3.00.1.1	Alienação de Bens Móveis e Semoventes - Principal	109.816
280	Recursos Próprios Financeiros	3.605.586
1.3.2.1.00.1.1	Remuneração de Depósitos Bancários - Principal	3.605.586
281	Recursos de Convênios	9.523.207
1.7.2.0.00.1.1	Transferências dos Estados e do Distrito Federal e de suas Entidades - Principal	9.523.207
26.242	Universidade Federal de Pernambuco	19.902.166
250	Recursos Próprios Não-Financeiros	16.792.436
1.3.1.0.01.1.1	Aluguéis e Arrendamentos - Principal	2.633.887
1.5.0.0.00.1.1	Receita Industrial - Principal	125.890
1.6.1.0.01.1.1	Serviços Administrativos e Comerciais Gerais - Principal	9.862.387
1.6.1.0.02.1.1	Inscrição em Concursos e Processos Seletivos - Principal	1.777.540
1.6.1.0.04.1.1	Serviços de Informação e Tecnologia - Principal	481.604
1.9.9.0.99.1.1	Outras Receitas - Primárias - Principal	3.497
7.3.1.0.01.1.1	Aluguéis e Arrendamentos - Principal - Operações Intraorçamentárias	271.487
7.6.1.0.01.1.1	Serviços Administrativos e Comerciais Gerais - Principal - Operações Intraorçamentárias	1.636.144
280	Recursos Próprios Financeiros	218.814
1.3.2.1.00.1.1	Remuneração de Depósitos Bancários - Principal	218.814
281	Recursos de Convênios	2.890.916
1.7.2.0.00.1.1	Transferências dos Estados e do Distrito Federal e de suas Entidades - Principal	342.486
1.7.3.0.00.1.1	Transferências dos Municípios e de suas Entidades - Principal	2.548.430
26.243	Universidade Federal do Rio Grande do Norte	39.995.576
250	Recursos Próprios Não-Financeiros	36.825.626
1.3.1.0.01.1.1	Aluguéis e Arrendamentos - Principal	1.910.392
1.3.1.0.01.1.2	Aluguéis e Arrendamentos - Multas e Juros	4.108
1.6.1.0.01.1.1	Serviços Administrativos e Comerciais Gerais - Principal	28.710.831
1.6.1.0.02.1.1	Inscrição em Concursos e Processos Seletivos - Principal	3.988.060
1.6.1.0.04.1.1	Serviços de Informação e Tecnologia - Principal	19.232
1.6.9.0.99.1.1	Outros Serviços - Principal	200.423
1.9.1.0.09.1.1	Multas e Juros Previstos em Contratos - Principal	3.721
1.9.2.2.99.1.1	Outras Restituições - Principal	207.528
7.3.1.0.01.1.1	Aluguéis e Arrendamentos - Principal - Operações Intraorçamentárias	255.120
7.6.1.0.01.1.1	Serviços Administrativos e Comerciais Gerais - Principal - Operações Intraorçamentárias	1.526.211
280	Recursos Próprios Financeiros	3.169.950
1.3.2.1.00.1.1	Remuneração de Depósitos Bancários - Principal	3.169.950
26.244	Universidade Federal do Rio Grande do Sul	23.999.844
250	Recursos Próprios Não-Financeiros	19.865.166
1.3.1.0.01.1.1	Aluguéis e Arrendamentos - Principal	2.062.721
1.4.0.0.00.1.1	Receita Agropecuária - Principal	560.663
1.5.0.0.00.1.1	Receita Industrial - Principal	14.033
1.6.1.0.01.1.1	Serviços Administrativos e Comerciais Gerais - Principal	16.202.976
1.6.1.0.02.1.1	Inscrição em Concursos e Processos Seletivos - Principal	600.172
1.9.1.0.09.1.1	Multas e Juros Previstos em Contratos - Principal	424.601
263	Recursos Próprios Decorrentes da Alienação de Bens e Direitos do Patrimônio Público	67.318
2.2.1.3.00.1.1	Alienação de Bens Móveis e Semoventes - Principal	67.318

Quadro 3 - Receitas de Todas as Fontes, por Órgão e Unidade Orçamentária

R\$ 1,00

LDO - 2018, Anexo I, inciso III

Código	Especificação	Total
1. Recursos Vinculados a Órgãos		
280	Recursos Próprios Financeiros	4.067.360
	1.3.2.1.00.1.1 Remuneração de Depósitos Bancários - Principal	4.067.360
26.245	Universidade Federal do Rio de Janeiro	56.087.267
250	Recursos Próprios Não-Financeiros	56.087.267
	1.3.1.0.01.1.1 Aluguéis e Arrendamentos - Principal	46.860.988
	1.3.1.0.01.1.2 Aluguéis e Arrendamentos - Multas e Juros	1.418
	1.6.1.0.01.1.1 Serviços Administrativos e Comerciais Gerais - Principal	3.687.546
	1.6.1.0.02.1.1 Inscrição em Concursos e Processos Seletivos - Principal	2.343.129
	1.6.1.0.03.1.1 Serviços de Registro, Certificação e Fiscalização - Principal	3.231
	1.9.2.2.99.1.1 Outras Restituições - Principal	202.838
	1.9.9.0.99.1.1 Outras Receitas - Primárias - Principal	1.460.005
	7.6.1.0.01.1.1 Serviços Administrativos e Comerciais Gerais - Principal - Operações Intraorçamentárias	1.528.112
26.246	Universidade Federal de Santa Catarina	34.209.680
250	Recursos Próprios Não-Financeiros	30.509.844
	1.3.1.0.01.1.1 Aluguéis e Arrendamentos - Principal	4.114.244
	1.3.1.0.01.1.2 Aluguéis e Arrendamentos - Multas e Juros	2.473
	1.4.0.0.00.1.1 Receita Agropecuária - Principal	2.142.308
	1.5.0.0.00.1.1 Receita Industrial - Principal	649.380
	1.6.1.0.01.1.1 Serviços Administrativos e Comerciais Gerais - Principal	14.609.939
	1.6.1.0.02.1.1 Inscrição em Concursos e Processos Seletivos - Principal	6.340.041
	1.9.1.0.09.1.1 Multas e Juros Previstos em Contratos - Principal	6.477
	1.9.2.1.99.1.1 Outras Indenizações - Principal	130.509
	1.9.2.2.99.1.1 Outras Restituições - Principal	2.131.206
	1.9.9.0.99.1.2 Outras Receitas - Primárias - Multas e Juros	383.267
280	Recursos Próprios Financeiros	749.836
	1.3.2.1.00.1.1 Remuneração de Depósitos Bancários - Principal	749.836
281	Recursos de Convênios	2.950.000
	1.7.2.0.00.1.1 Transferências dos Estados e do Distrito Federal e de suas Entidades - Principal	1.000.000
	1.7.3.0.00.1.1 Transferências dos Municípios e de suas Entidades - Principal	950.000
	1.7.4.0.00.1.1 Transferências de Instituições Privadas - Principal	1.000.000
26.247	Universidade Federal de Santa Maria	10.392.884
250	Recursos Próprios Não-Financeiros	9.660.206
	1.3.1.0.01.1.1 Aluguéis e Arrendamentos - Principal	1.077.326
	1.4.0.0.00.1.1 Receita Agropecuária - Principal	5.383
	1.6.1.0.01.1.1 Serviços Administrativos e Comerciais Gerais - Principal	7.546.596
	1.6.9.0.99.1.1 Outros Serviços - Principal	1.030.901
280	Recursos Próprios Financeiros	732.678
	1.3.2.1.00.1.1 Remuneração de Depósitos Bancários - Principal	732.678
26.248	Universidade Federal Rural de Pernambuco	2.008.494
250	Recursos Próprios Não-Financeiros	1.282.299
	1.3.1.0.01.1.1 Aluguéis e Arrendamentos - Principal	529.189
	1.4.0.0.00.1.1 Receita Agropecuária - Principal	16.110
	1.6.1.0.01.1.1 Serviços Administrativos e Comerciais Gerais - Principal	624.790
	1.6.1.0.02.1.1 Inscrição em Concursos e Processos Seletivos - Principal	84.713
	1.9.1.0.09.1.1 Multas e Juros Previstos em Contratos - Principal	21.527
	1.9.2.2.99.1.1 Outras Restituições - Principal	5.970
281	Recursos de Convênios	726.195
	1.7.2.0.00.1.1 Transferências dos Estados e do Distrito Federal e de suas Entidades - Principal	226.500
	1.7.3.0.00.1.1 Transferências dos Municípios e de suas Entidades - Principal	194.927
	1.7.4.0.00.1.1 Transferências de Instituições Privadas - Principal	304.768
26.249	Universidade Federal Rural do Rio de Janeiro	3.025.432
250	Recursos Próprios Não-Financeiros	2.954.374
	1.3.1.0.01.1.1 Aluguéis e Arrendamentos - Principal	1.730.439
	1.4.0.0.00.1.1 Receita Agropecuária - Principal	8.376
	1.5.0.0.00.1.1 Receita Industrial - Principal	6.859
	1.6.1.0.01.1.1 Serviços Administrativos e Comerciais Gerais - Principal	554.947
	1.6.1.0.02.1.1 Inscrição em Concursos e Processos Seletivos - Principal	426.388
	1.9.1.0.09.1.1 Multas e Juros Previstos em Contratos - Principal	4.912
	7.6.1.0.01.1.1 Serviços Administrativos e Comerciais Gerais - Principal - Operações Intraorçamentárias	222.453
280	Recursos Próprios Financeiros	71.058
	1.3.2.1.00.1.1 Remuneração de Depósitos Bancários - Principal	71.058
26.250	Fundação Universidade Federal de Roraima	1.718.219
250	Recursos Próprios Não-Financeiros	1.718.219
	1.3.1.0.01.1.1 Aluguéis e Arrendamentos - Principal	148.935
	1.6.1.0.01.1.1 Serviços Administrativos e Comerciais Gerais - Principal	270.551
	1.6.1.0.02.1.1 Inscrição em Concursos e Processos Seletivos - Principal	1.037.035
	1.9.1.0.09.1.1 Multas e Juros Previstos em Contratos - Principal	36.088

Quadro 3 - Receitas de Todas as Fontes, por Órgão e Unidade Orçamentária

R\$ 1,00

LDO - 2018, Anexo I, inciso III

Código	Especificação	Total
1. Recursos Vinculados a Órgãos		
	1.9.2.1.01.1.1 Indenizações por Danos Causados ao Patrimônio Público - Principal	3.657
	1.9.9.0.99.1.1 Outras Receitas - Primárias - Principal	27.720
	7.6.1.0.01.1.1 Serviços Administrativos e Comerciais Gerais - Principal - Operações Intraorçamentárias	194.233
26.251	Fundação Universidade Federal do Tocantins	7.859.649
250	Recursos Próprios Não-Financeiros	7.859.649
	1.3.1.0.01.1.1 Aluguéis e Arrendamentos - Principal	67.713
	1.6.1.0.01.1.1 Serviços Administrativos e Comerciais Gerais - Principal	1.970.205
	1.6.1.0.02.1.1 Inscrição em Concursos e Processos Seletivos - Principal	5.110.799
	1.9.1.0.09.1.1 Multas e Juros Previstos em Contratos - Principal	163.469
	1.9.9.0.99.1.1 Outras Receitas - Primárias - Principal	647.463
26.252	Universidade Federal de Campina Grande	1.108.042
250	Recursos Próprios Não-Financeiros	1.108.042
	1.3.1.0.01.1.1 Aluguéis e Arrendamentos - Principal	436.964
	1.3.1.0.01.1.2 Aluguéis e Arrendamentos - Multas e Juros	4.104
	1.4.0.0.00.1.1 Receita Agropecuária - Principal	154.637
	1.6.1.0.01.1.1 Serviços Administrativos e Comerciais Gerais - Principal	206.312
	1.6.1.0.02.1.1 Inscrição em Concursos e Processos Seletivos - Principal	306.025
26.253	Universidade Federal Rural da Amazônia	894.501
250	Recursos Próprios Não-Financeiros	851.652
	1.3.1.0.01.1.1 Aluguéis e Arrendamentos - Principal	70.252
	1.6.1.0.01.1.1 Serviços Administrativos e Comerciais Gerais - Principal	554.636
	1.6.1.0.02.1.1 Inscrição em Concursos e Processos Seletivos - Principal	214.572
	1.9.1.0.09.1.1 Multas e Juros Previstos em Contratos - Principal	12.192
280	Recursos Próprios Financeiros	42.849
	1.3.2.1.00.1.1 Remuneração de Depósitos Bancários - Principal	42.849
26.254	Universidade Federal do Triângulo Mineiro	1.206.568
250	Recursos Próprios Não-Financeiros	1.188.573
	1.3.1.0.01.1.1 Aluguéis e Arrendamentos - Principal	81.562
	1.6.1.0.01.1.1 Serviços Administrativos e Comerciais Gerais - Principal	111.320
	1.6.1.0.02.1.1 Inscrição em Concursos e Processos Seletivos - Principal	995.691
280	Recursos Próprios Financeiros	17.995
	1.3.2.1.00.1.1 Remuneração de Depósitos Bancários - Principal	17.995
26.255	Universidade Federal dos Vales do Jequitinhonha e Mucuri	2.881.671
250	Recursos Próprios Não-Financeiros	2.881.671
	1.3.1.0.01.1.1 Aluguéis e Arrendamentos - Principal	54.894
	1.4.0.0.00.1.1 Receita Agropecuária - Principal	41.150
	1.6.1.0.01.1.1 Serviços Administrativos e Comerciais Gerais - Principal	180.565
	1.6.1.0.02.1.1 Inscrição em Concursos e Processos Seletivos - Principal	2.605.062
26.256	Centro Federal de Educação Tecnológica Celso Suckow da Fonseca	1.658.196
250	Recursos Próprios Não-Financeiros	1.653.947
	1.3.1.0.01.1.1 Aluguéis e Arrendamentos - Principal	876.704
	1.6.1.0.01.1.1 Serviços Administrativos e Comerciais Gerais - Principal	35.127
	1.6.1.0.02.1.1 Inscrição em Concursos e Processos Seletivos - Principal	742.116
263	Recursos Próprios Decorrentes da Alienação de Bens e Direitos do Patrimônio Público	4.249
	2.2.1.3.00.1.1 Alienação de Bens Móveis e Semoventes - Principal	4.249
26.257	Centro Federal de Educação Tecnológica de Minas Gerais	5.272.441
250	Recursos Próprios Não-Financeiros	5.272.441
	1.3.1.0.01.1.1 Aluguéis e Arrendamentos - Principal	990.864
	1.6.1.0.01.1.1 Serviços Administrativos e Comerciais Gerais - Principal	1.682.118
	1.6.1.0.02.1.1 Inscrição em Concursos e Processos Seletivos - Principal	2.596.600
	1.9.1.0.09.1.1 Multas e Juros Previstos em Contratos - Principal	2.859
26.258	Universidade Tecnológica Federal do Paraná	9.380.886
250	Recursos Próprios Não-Financeiros	7.414.826
	1.3.1.0.01.1.1 Aluguéis e Arrendamentos - Principal	1.020.672
	1.3.1.0.01.1.2 Aluguéis e Arrendamentos - Multas e Juros	1.887
	1.4.0.0.00.1.1 Receita Agropecuária - Principal	285.309
	1.6.1.0.01.1.1 Serviços Administrativos e Comerciais Gerais - Principal	5.566.576
	1.6.1.0.02.1.1 Inscrição em Concursos e Processos Seletivos - Principal	446.511
	1.9.1.0.09.1.1 Multas e Juros Previstos em Contratos - Principal	55.180
	1.9.2.2.99.1.1 Outras Restituições - Principal	32.366
	1.9.9.0.99.1.1 Outras Receitas - Primárias - Principal	6.325
263	Recursos Próprios Decorrentes da Alienação de Bens e Direitos do Patrimônio Público	13.190
	2.2.1.3.00.1.1 Alienação de Bens Móveis e Semoventes - Principal	13.190
280	Recursos Próprios Financeiros	981.440
	1.3.2.1.00.1.1 Remuneração de Depósitos Bancários - Principal	981.440
281	Recursos de Convênios	971.430
	1.7.2.0.00.1.1 Transferências dos Estados e do Distrito Federal e de suas Entidades - Principal	360.000

Quadro 3 - Receitas de Todas as Fontes, por Órgão e Unidade Orçamentária

R\$ 1,00

LDO - 2018, Anexo I, inciso III

Código	Especificação	Total
1. Recursos Vinculados a Órgãos		
	<i>1.7.4.0.00.1.1 Transferências de Instituições Privadas - Principal</i>	<i>611.430</i>
26.260	Universidade Federal de Alfenas	1.342.138
250	Recursos Próprios Não-Financeiros	1.342.138
	<i>1.6.1.0.01.1.1 Serviços Administrativos e Comerciais Gerais - Principal</i>	<i>1.187.098</i>
	<i>1.6.1.0.02.1.1 Inscrição em Concursos e Processos Seletivos - Principal</i>	<i>152.728</i>
	<i>1.9.1.0.09.1.1 Multas e Juros Previstos em Contratos - Principal</i>	<i>2.312</i>
26.261	Universidade Federal de Itajubá	1.452.869
250	Recursos Próprios Não-Financeiros	1.452.869
	<i>1.3.1.0.01.1.1 Aluguéis e Arrendamentos - Principal</i>	<i>228.002</i>
	<i>1.6.1.0.01.1.1 Serviços Administrativos e Comerciais Gerais - Principal</i>	<i>476.271</i>
	<i>1.6.1.0.02.1.1 Inscrição em Concursos e Processos Seletivos - Principal</i>	<i>146.599</i>
	<i>1.6.1.0.04.1.1 Serviços de Informação e Tecnologia - Principal</i>	<i>519.021</i>
	<i>1.6.9.0.99.1.1 Outros Serviços - Principal</i>	<i>41.988</i>
	<i>1.9.2.1.99.1.1 Outras Indenizações - Principal</i>	<i>40.988</i>
26.262	Universidade Federal de São Paulo	11.748.587
250	Recursos Próprios Não-Financeiros	11.604.864
	<i>1.3.1.0.01.1.1 Aluguéis e Arrendamentos - Principal</i>	<i>1.241.088</i>
	<i>1.6.1.0.01.1.1 Serviços Administrativos e Comerciais Gerais - Principal</i>	<i>4.754.646</i>
	<i>1.6.1.0.02.1.1 Inscrição em Concursos e Processos Seletivos - Principal</i>	<i>5.594.318</i>
	<i>1.9.1.0.09.1.1 Multas e Juros Previstos em Contratos - Principal</i>	<i>14.812</i>
263	Recursos Próprios Decorrentes da Alienação de Bens e Direitos do Patrimônio Público	143.723
	<i>2.2.2.0.00.1.1 Alienação de Bens Imóveis - Principal</i>	<i>143.723</i>
26.263	Universidade Federal de Lavras	6.406.688
250	Recursos Próprios Não-Financeiros	6.406.688
	<i>1.3.1.0.01.1.1 Aluguéis e Arrendamentos - Principal</i>	<i>380.006</i>
	<i>1.3.1.0.01.1.2 Aluguéis e Arrendamentos - Multas e Juros</i>	<i>9.252</i>
	<i>1.4.0.0.00.1.1 Receita Agropecuária - Principal</i>	<i>537.987</i>
	<i>1.6.1.0.01.1.1 Serviços Administrativos e Comerciais Gerais - Principal</i>	<i>3.141.685</i>
	<i>1.6.1.0.02.1.1 Inscrição em Concursos e Processos Seletivos - Principal</i>	<i>2.079.914</i>
	<i>1.6.1.0.04.1.1 Serviços de Informação e Tecnologia - Principal</i>	<i>257.844</i>
26.264	Universidade Federal Rural do Semi-Árido	832.113
250	Recursos Próprios Não-Financeiros	832.113
	<i>1.3.1.0.01.1.1 Aluguéis e Arrendamentos - Principal</i>	<i>120.676</i>
	<i>1.3.1.0.02.1.1 Concessão, Permissão, Autorização ou Cessão do Direito de Uso de Bens Imóveis Públicos - Principal</i>	<i>5.501</i>
	<i>1.4.0.0.00.1.1 Receita Agropecuária - Principal</i>	<i>105.304</i>
	<i>1.6.1.0.01.1.1 Serviços Administrativos e Comerciais Gerais - Principal</i>	<i>367.990</i>
	<i>1.6.1.0.02.1.1 Inscrição em Concursos e Processos Seletivos - Principal</i>	<i>153.543</i>
	<i>1.6.1.0.04.1.1 Serviços de Informação e Tecnologia - Principal</i>	<i>79.099</i>
26.266	Fundação Universidade Federal do Pampa	916.593
250	Recursos Próprios Não-Financeiros	822.180
	<i>1.3.1.0.01.1.1 Aluguéis e Arrendamentos - Principal</i>	<i>175.928</i>
	<i>1.6.1.0.01.1.1 Serviços Administrativos e Comerciais Gerais - Principal</i>	<i>646.252</i>
280	Recursos Próprios Financeiros	94.413
	<i>1.3.2.1.00.1.1 Remuneração de Depósitos Bancários - Principal</i>	<i>94.413</i>
26.267	Universidade Federal da Integração Latino Americana	7.734.229
250	Recursos Próprios Não-Financeiros	39.949
	<i>1.6.1.0.01.1.1 Serviços Administrativos e Comerciais Gerais - Principal</i>	<i>1.262</i>
	<i>1.6.1.0.02.1.1 Inscrição em Concursos e Processos Seletivos - Principal</i>	<i>35.776</i>
	<i>1.9.9.0.99.1.1 Outras Receitas - Primárias - Principal</i>	<i>2.911</i>
280	Recursos Próprios Financeiros	1.680
	<i>1.3.2.1.00.1.1 Remuneração de Depósitos Bancários - Principal</i>	<i>1.680</i>
281	Recursos de Convênios	7.692.600
	<i>1.7.1.0.00.1.1 Transferências da União e de suas Entidades - Principal</i>	<i>1.778.000</i>
	<i>1.7.2.0.00.1.1 Transferências dos Estados e do Distrito Federal e de suas Entidades - Principal</i>	<i>3.228.837</i>
	<i>1.7.4.0.00.1.1 Transferências de Instituições Privadas - Principal</i>	<i>234.800</i>
	<i>2.4.1.0.00.1.1 Transferências da União e de suas Entidades - Principal</i>	<i>1.942.000</i>
	<i>2.4.2.0.00.1.1 Transferências dos Estados e do Distrito Federal e de suas Entidades - Principal</i>	<i>358.963</i>
	<i>2.4.4.0.00.1.1 Transferências de Instituições Privadas - Principal</i>	<i>150.000</i>
26.268	Fundação Universidade Federal de Rondônia	125.576
250	Recursos Próprios Não-Financeiros	118.670
	<i>1.3.1.0.01.1.1 Aluguéis e Arrendamentos - Principal</i>	<i>67.145</i>
	<i>1.9.2.2.99.1.1 Outras Restituições - Principal</i>	<i>51.525</i>
280	Recursos Próprios Financeiros	6.906
	<i>1.3.2.1.00.1.1 Remuneração de Depósitos Bancários - Principal</i>	<i>6.906</i>
26.269	Fundação Universidade do Rio de Janeiro	1.298.757
250	Recursos Próprios Não-Financeiros	1.244.502
	<i>1.3.1.0.01.1.1 Aluguéis e Arrendamentos - Principal</i>	<i>153.494</i>

Quadro 3 - Receitas de Todas as Fontes, por Órgão e Unidade Orçamentária

R\$ 1,00

LDO - 2018, Anexo I, inciso III

Código	Especificação	Total
1. Recursos Vinculados a Órgãos		
	1.6.1.0.01.1.1 Serviços Administrativos e Comerciais Gerais - Principal	770.213
	1.6.1.0.02.1.1 Inscrição em Concursos e Processos Seletivos - Principal	320.795
280	Recursos Próprios Financeiros	54.255
	1.3.2.1.00.1.1 Remuneração de Depósitos Bancários - Principal	54.255
26.270	Fundação Universidade do Amazonas	5.925.730
250	Recursos Próprios Não-Financeiros	5.223.007
	1.3.1.0.01.1.1 Aluguéis e Arrendamentos - Principal	746.723
	1.6.1.0.01.1.1 Serviços Administrativos e Comerciais Gerais - Principal	1.628.885
	1.6.1.0.02.1.1 Inscrição em Concursos e Processos Seletivos - Principal	2.637.877
	1.9.1.0.09.1.1 Multas e Juros Previstos em Contratos - Principal	205.858
	7.6.1.0.01.1.1 Serviços Administrativos e Comerciais Gerais - Principal - Operações Intraorçamentárias	3.664
280	Recursos Próprios Financeiros	702.723
	1.3.2.1.00.1.1 Remuneração de Depósitos Bancários - Principal	702.723
26.271	Fundação Universidade de Brasília	112.728.789
250	Recursos Próprios Não-Financeiros	109.944.150
	1.3.1.0.01.1.1 Aluguéis e Arrendamentos - Principal	43.554.431
	1.3.1.0.01.1.2 Aluguéis e Arrendamentos - Multas e Juros	7.346
	1.3.9.0.00.1.1 Demais Receitas Patrimoniais - Principal	6.128.167
	1.6.1.0.01.1.1 Serviços Administrativos e Comerciais Gerais - Principal	40.864.654
	1.6.1.0.02.1.1 Inscrição em Concursos e Processos Seletivos - Principal	8.216.396
	1.6.9.0.99.1.1 Outros Serviços - Principal	9.693.313
	1.9.1.0.01.1.1 Multas Previstas em Legislação Específica - Principal	152.638
	1.9.1.0.09.1.1 Multas e Juros Previstos em Contratos - Principal	545.950
	1.9.2.2.06.1.1 Restituição de Despesas de Exercícios Anteriores - Principal	40.810
	1.9.2.2.99.1.1 Outras Restituições - Principal	499.826
	7.6.1.0.01.1.1 Serviços Administrativos e Comerciais Gerais - Principal - Operações Intraorçamentárias	214.086
	7.6.1.0.02.1.1 Inscrição em Concursos e Processos Seletivos - Principal - Operações Intraorçamentárias	26.533
280	Recursos Próprios Financeiros	2.784.639
	1.3.2.1.00.1.1 Remuneração de Depósitos Bancários - Principal	2.784.639
26.272	Fundação Universidade Federal do Maranhão	7.192.885
250	Recursos Próprios Não-Financeiros	6.337.450
	1.3.1.0.01.1.1 Aluguéis e Arrendamentos - Principal	721.092
	1.6.1.0.01.1.1 Serviços Administrativos e Comerciais Gerais - Principal	4.527.383
	1.6.1.0.02.1.1 Inscrição em Concursos e Processos Seletivos - Principal	682.355
	1.9.1.0.09.1.1 Multas e Juros Previstos em Contratos - Principal	1.244
	7.6.1.0.01.1.1 Serviços Administrativos e Comerciais Gerais - Principal - Operações Intraorçamentárias	405.376
280	Recursos Próprios Financeiros	435.535
	1.3.2.1.00.1.1 Remuneração de Depósitos Bancários - Principal	435.535
281	Recursos de Convênios	419.900
	1.7.2.0.00.1.1 Transferências dos Estados e do Distrito Federal e de suas Entidades - Principal	419.900
26.273	Fundação Universidade Federal do Rio Grande	6.476.056
250	Recursos Próprios Não-Financeiros	3.904.646
	1.3.1.0.01.1.1 Aluguéis e Arrendamentos - Principal	191.372
	1.5.0.0.00.1.1 Receita Industrial - Principal	7.792
	1.6.1.0.01.1.1 Serviços Administrativos e Comerciais Gerais - Principal	2.786.192
	1.6.1.0.02.1.1 Inscrição em Concursos e Processos Seletivos - Principal	919.290
280	Recursos Próprios Financeiros	786.546
	1.3.2.1.00.1.1 Remuneração de Depósitos Bancários - Principal	786.546
281	Recursos de Convênios	1.784.864
	2.4.2.0.00.1.1 Transferências dos Estados e do Distrito Federal e de suas Entidades - Principal	1.589.987
	2.4.3.0.00.1.1 Transferências dos Municípios e de suas Entidades - Principal	194.877
26.274	Universidade Federal de Uberlândia	24.869.984
250	Recursos Próprios Não-Financeiros	9.020.504
	1.3.1.0.01.1.1 Aluguéis e Arrendamentos - Principal	299.913
	1.3.2.2.00.1.1 Dividendos - Principal	47.895
	1.6.1.0.01.1.1 Serviços Administrativos e Comerciais Gerais - Principal	2.549.126
	1.6.1.0.02.1.1 Inscrição em Concursos e Processos Seletivos - Principal	4.854.886
	1.9.1.0.09.1.1 Multas e Juros Previstos em Contratos - Principal	549.241
	1.9.2.2.99.1.1 Outras Restituições - Principal	719.443
263	Recursos Próprios Decorrentes da Alienação de Bens e Direitos do Patrimônio Público	14.894.828
	2.2.1.3.00.1.1 Alienação de Bens Móveis e Semoventes - Principal	198.684
	2.2.2.0.00.1.1 Alienação de Bens Imóveis - Principal	14.696.144
280	Recursos Próprios Financeiros	754.652
	1.3.2.1.00.1.1 Remuneração de Depósitos Bancários - Principal	754.652
281	Recursos de Convênios	200.000
	2.4.3.0.00.1.1 Transferências dos Municípios e de suas Entidades - Principal	200.000
26.275	Fundação Universidade Federal do Acre	1.132.876

Quadro 3 - Receitas de Todas as Fontes, por Órgão e Unidade Orçamentária

R\$ 1,00

LDO - 2018, Anexo I, inciso III

Código	Especificação	Total
1. Recursos Vinculados a Órgãos		
250	Recursos Próprios Não-Financeiros	1.130.487
1.3.1.0.01.1.1	Aluguéis e Arrendamentos - Principal	458.165
1.6.1.0.01.1.1	Serviços Administrativos e Comerciais Gerais - Principal	382.174
1.6.1.0.02.1.1	Inscrição em Concursos e Processos Seletivos - Principal	225.469
1.6.1.0.04.1.1	Serviços de Informação e Tecnologia - Principal	61.152
1.9.1.0.09.1.1	Multas e Juros Previstos em Contratos - Principal	2.190
1.9.2.2.99.1.1	Outras Restituições - Principal	1.337
280	Recursos Próprios Financeiros	2.389
1.3.2.1.00.1.1	Remuneração de Depósitos Bancários - Principal	2.389
26.276	Fundação Universidade Federal de Mato Grosso	8.294.962
250	Recursos Próprios Não-Financeiros	8.192.665
1.3.1.0.01.1.1	Aluguéis e Arrendamentos - Principal	1.033.792
1.6.1.0.01.1.1	Serviços Administrativos e Comerciais Gerais - Principal	1.541.956
1.6.1.0.02.1.1	Inscrição em Concursos e Processos Seletivos - Principal	2.953.043
1.9.1.0.09.1.1	Multas e Juros Previstos em Contratos - Principal	144.512
1.9.2.2.99.1.1	Outras Restituições - Principal	1.946.509
1.9.0.0.99.1.1	Outras Receitas - Primárias - Principal	4.105
7.3.1.0.01.1.1	Aluguéis e Arrendamentos - Principal - Operações Intraorçamentárias	210.071
7.6.1.0.04.1.1	Serviços de Informação e Tecnologia - Principal - Operações Intraorçamentárias	358.677
263	Recursos Próprios Decorrentes da Alienação de Bens e Direitos do Patrimônio Público	102.297
2.2.1.3.00.1.1	Alienação de Bens Móveis e Semoventes - Principal	102.297
26.277	Fundação Universidade Federal de Ouro Preto	4.011.009
250	Recursos Próprios Não-Financeiros	4.011.009
1.3.1.0.01.1.1	Aluguéis e Arrendamentos - Principal	567.786
1.5.0.0.00.1.1	Receita Industrial - Principal	14.151
1.6.1.0.01.1.1	Serviços Administrativos e Comerciais Gerais - Principal	3.235.628
1.6.1.0.02.1.1	Inscrição em Concursos e Processos Seletivos - Principal	193.444
26.278	Fundação Universidade Federal de Pelotas	5.007.918
250	Recursos Próprios Não-Financeiros	2.483.741
1.3.1.0.01.1.1	Aluguéis e Arrendamentos - Principal	414.191
1.4.0.0.00.1.1	Receita Agropecuária - Principal	33.770
1.6.1.0.01.1.1	Serviços Administrativos e Comerciais Gerais - Principal	666.256
1.6.1.0.02.1.1	Inscrição em Concursos e Processos Seletivos - Principal	662.396
1.6.1.0.03.1.1	Serviços de Registro, Certificação e Fiscalização - Principal	1.745
1.6.1.0.04.1.1	Serviços de Informação e Tecnologia - Principal	25.006
1.9.1.0.01.1.1	Multas Previstas em Legislação Específica - Principal	48.000
1.9.1.0.09.1.1	Multas e Juros Previstos em Contratos - Principal	6.342
1.9.2.2.99.1.1	Outras Restituições - Principal	287.579
1.9.0.0.99.1.1	Outras Receitas - Primárias - Principal	335.147
7.6.1.0.01.1.1	Serviços Administrativos e Comerciais Gerais - Principal - Operações Intraorçamentárias	3.309
263	Recursos Próprios Decorrentes da Alienação de Bens e Direitos do Patrimônio Público	500.000
2.2.1.3.00.1.1	Alienação de Bens Móveis e Semoventes - Principal	500.000
280	Recursos Próprios Financeiros	197.177
1.3.2.1.00.1.1	Remuneração de Depósitos Bancários - Principal	197.177
281	Recursos de Convênios	108.000
1.7.3.0.00.1.1	Transferências dos Municípios e de suas Entidades - Principal	108.000
296	Doações de Pessoas Físicas e Instituições Públicas e Privadas Nacionais	1.719.000
1.7.7.0.00.1.1	Transferências de Pessoas Físicas - Principal	1.719.000
26.279	Fundação Universidade Federal do Piauí	10.140.296
250	Recursos Próprios Não-Financeiros	10.140.296
1.3.1.0.01.1.1	Aluguéis e Arrendamentos - Principal	272.325
1.6.1.0.01.1.1	Serviços Administrativos e Comerciais Gerais - Principal	4.376.806
1.6.1.0.02.1.1	Inscrição em Concursos e Processos Seletivos - Principal	4.077.870
1.6.1.0.04.1.1	Serviços de Informação e Tecnologia - Principal	164.447
1.6.9.0.99.1.1	Outros Serviços - Principal	4.476
1.9.2.2.99.1.1	Outras Restituições - Principal	1.236.927
1.9.0.0.99.1.1	Outras Receitas - Primárias - Principal	7.445
26.280	Fundação Universidade Federal de São Carlos	5.728.764
250	Recursos Próprios Não-Financeiros	5.728.764
1.3.1.0.01.1.1	Aluguéis e Arrendamentos - Principal	150.000
1.6.1.0.01.1.1	Serviços Administrativos e Comerciais Gerais - Principal	4.999.545
1.6.1.0.02.1.1	Inscrição em Concursos e Processos Seletivos - Principal	518.809
1.6.1.0.03.1.1	Serviços de Registro, Certificação e Fiscalização - Principal	60.410
26.281	Fundação Universidade Federal de Sergipe	6.204.578
250	Recursos Próprios Não-Financeiros	6.204.578
1.3.1.0.01.1.1	Aluguéis e Arrendamentos - Principal	1.076.159
1.6.1.0.01.1.1	Serviços Administrativos e Comerciais Gerais - Principal	2.998.088

Quadro 3 - Receitas de Todas as Fontes, por Órgão e Unidade Orçamentária

R\$ 1,00

LDO - 2018, Anexo I, inciso III

Código	Especificação	Total
1. Recursos Vinculados a Órgãos		
	<i>1.6.1.0.02.1.1 Inscrição em Concursos e Processos Seletivos - Principal</i>	<i>453.198</i>
	<i>1.9.1.0.09.1.1 Multas e Juros Previstos em Contratos - Principal</i>	<i>40.250</i>
	<i>1.9.2.2.99.1.1 Outras Restituições - Principal</i>	<i>1.531.033</i>
	<i>1.9.9.0.99.1.2 Outras Receitas - Primárias - Multas e Juros</i>	<i>105.850</i>
26.282	Fundação Universidade Federal de Viçosa	8.364.232
250	Recursos Próprios Não-Financeiros	7.753.601
	<i>1.3.1.0.01.1.1 Aluguéis e Arrendamentos - Principal</i>	<i>371.035</i>
	<i>1.5.0.0.00.1.1 Receita Industrial - Principal</i>	<i>6.928</i>
	<i>1.6.1.0.01.1.1 Serviços Administrativos e Comerciais Gerais - Principal</i>	<i>6.979.893</i>
	<i>1.6.1.0.02.1.1 Inscrição em Concursos e Processos Seletivos - Principal</i>	<i>136.651</i>
	<i>1.6.1.0.03.1.1 Serviços de Registro, Certificação e Fiscalização - Principal</i>	<i>226.603</i>
	<i>1.6.9.0.99.1.1 Outros Serviços - Principal</i>	<i>32.491</i>
263	Recursos Próprios Decorrentes da Alienação de Bens e Direitos do Patrimônio Público	66.184
	<i>2.2.1.3.00.1.1 Alienação de Bens Móveis e Semoventes - Principal</i>	<i>66.184</i>
280	Recursos Próprios Financeiros	544.447
	<i>1.3.2.1.00.1.1 Remuneração de Depósitos Bancários - Principal</i>	<i>544.447</i>
26.283	Fundação Universidade Federal de Mato Grosso do Sul	28.767.927
250	Recursos Próprios Não-Financeiros	28.267.010
	<i>1.3.1.0.01.1.1 Aluguéis e Arrendamentos - Principal</i>	<i>510.558</i>
	<i>1.6.1.0.01.1.1 Serviços Administrativos e Comerciais Gerais - Principal</i>	<i>1.788.559</i>
	<i>1.6.1.0.02.1.1 Inscrição em Concursos e Processos Seletivos - Principal</i>	<i>926.606</i>
	<i>1.6.3.0.02.1.1 Serviços de Assistência à Saúde Suplementar do Servidor Civil - Principal</i>	<i>25.041.287</i>
263	Recursos Próprios Decorrentes da Alienação de Bens e Direitos do Patrimônio Público	197.802
	<i>2.2.1.3.00.1.1 Alienação de Bens Móveis e Semoventes - Principal</i>	<i>197.802</i>
280	Recursos Próprios Financeiros	3.115
	<i>1.3.2.1.00.1.1 Remuneração de Depósitos Bancários - Principal</i>	<i>3.115</i>
281	Recursos de Convênios	300.000
	<i>1.7.3.0.00.1.1 Transferências dos Municípios e de suas Entidades - Principal</i>	<i>300.000</i>
26.284	Fundação Universidade Federal de Ciências da Saúde de Porto Alegre	1.369.287
250	Recursos Próprios Não-Financeiros	934.425
	<i>1.3.1.0.01.1.1 Aluguéis e Arrendamentos - Principal</i>	<i>355.864</i>
	<i>1.6.1.0.01.1.1 Serviços Administrativos e Comerciais Gerais - Principal</i>	<i>58.396</i>
	<i>1.6.1.0.02.1.1 Inscrição em Concursos e Processos Seletivos - Principal</i>	<i>462.220</i>
	<i>1.9.1.0.09.1.1 Multas e Juros Previstos em Contratos - Principal</i>	<i>57.945</i>
280	Recursos Próprios Financeiros	434.862
	<i>1.3.2.1.00.1.1 Remuneração de Depósitos Bancários - Principal</i>	<i>434.862</i>
26.285	Fundação Universidade Federal de São João del-Rei	1.191.540
250	Recursos Próprios Não-Financeiros	527.393
	<i>1.3.1.0.01.1.1 Aluguéis e Arrendamentos - Principal</i>	<i>180.322</i>
	<i>1.6.1.0.01.1.1 Serviços Administrativos e Comerciais Gerais - Principal</i>	<i>84.303</i>
	<i>1.6.1.0.02.1.1 Inscrição em Concursos e Processos Seletivos - Principal</i>	<i>262.768</i>
263	Recursos Próprios Decorrentes da Alienação de Bens e Direitos do Patrimônio Público	368.619
	<i>2.2.1.3.00.1.1 Alienação de Bens Móveis e Semoventes - Principal</i>	<i>368.619</i>
280	Recursos Próprios Financeiros	156.568
	<i>1.3.2.1.00.1.1 Remuneração de Depósitos Bancários - Principal</i>	<i>156.568</i>
281	Recursos de Convênios	138.960
	<i>1.7.4.0.00.1.1 Transferências de Instituições Privadas - Principal</i>	<i>138.960</i>
26.286	Fundação Universidade Federal do Amapá	593.476
250	Recursos Próprios Não-Financeiros	443.004
	<i>1.3.1.0.01.1.1 Aluguéis e Arrendamentos - Principal</i>	<i>130.550</i>
	<i>1.6.1.0.01.1.1 Serviços Administrativos e Comerciais Gerais - Principal</i>	<i>97.810</i>
	<i>1.6.1.0.02.1.1 Inscrição em Concursos e Processos Seletivos - Principal</i>	<i>214.644</i>
280	Recursos Próprios Financeiros	150.472
	<i>1.3.2.1.00.1.1 Remuneração de Depósitos Bancários - Principal</i>	<i>150.472</i>
26.290	Instituto Nacional de Estudos e Pesquisas Educacionais Anísio Teixeira	210.954.876
174	Taxas e Multas pelo Exercício do Poder de Polícia e Multas Provenientes de Processos Judiciais	34.506.713
	<i>1.1.2.1.01.1.1 Taxas de Inspeção, Controle e Fiscalização - Principal</i>	<i>34.506.713</i>
250	Recursos Próprios Não-Financeiros	176.448.163
	<i>1.3.1.0.02.1.1 Concessão, Permissão, Autorização ou Cessão do Direito de Uso de Bens Imóveis Públicos - Principal</i>	<i>19.183</i>
	<i>1.6.1.0.01.1.1 Serviços Administrativos e Comerciais Gerais - Principal</i>	<i>674.275</i>
	<i>1.6.1.0.02.1.1 Inscrição em Concursos e Processos Seletivos - Principal</i>	<i>175.754.705</i>
26.291	Fundação Coordenação de Aperfeiçoamento de Pessoal de Nível Superior	52.521.720
250	Recursos Próprios Não-Financeiros	42.828.145
	<i>1.6.1.0.01.1.1 Serviços Administrativos e Comerciais Gerais - Principal</i>	<i>5.394</i>
	<i>1.9.2.2.99.1.1 Outras Restituições - Principal</i>	<i>36.087.653</i>
	<i>1.9.9.0.99.1.1 Outras Receitas - Primárias - Principal</i>	<i>6.735.098</i>
280	Recursos Próprios Financeiros	9.693.575

Quadro 3 - Receitas de Todas as Fontes, por Órgão e Unidade Orçamentária

R\$ 1,00

LDO - 2018, Anexo I, inciso III

Código	Especificação	Total
1. Recursos Vinculados a Órgãos		
	<i>1.3.2.1.00.1.1 Remuneração de Depósitos Bancários - Principal</i>	<i>9.693.575</i>
26.292	Fundação Joaquim Nabuco	360.795
250	Recursos Próprios Não-Financeiros	357.685
	<i>1.6.1.0.01.1.1 Serviços Administrativos e Comerciais Gerais - Principal</i>	<i>357.685</i>
263	Recursos Próprios Decorrentes da Alienação de Bens e Direitos do Patrimônio Público	3.110
	<i>2.2.1.3.00.1.1 Alienação de Bens Móveis e Semoventes - Principal</i>	<i>3.110</i>
26.294	Hospital de Clínicas de Porto Alegre	86.813.714
246	Operações de Crédito Internas - em Moeda	4.352.770
	<i>2.1.1.2.00.1.1 Operações de Crédito Contratuais - Mercado Interno - Principal</i>	<i>4.352.770</i>
250	Recursos Próprios Não-Financeiros	65.153.463
	<i>1.3.1.0.01.1.1 Aluguéis e Arrendamentos - Principal</i>	<i>4.857.072</i>
	<i>1.6.1.0.01.1.1 Serviços Administrativos e Comerciais Gerais - Principal</i>	<i>4.549.527</i>
	<i>1.6.3.0.01.1.1 Serviços de Atendimento à Saúde - Principal</i>	<i>53.215.717</i>
	<i>1.9.1.0.09.1.1 Multas e Juros Previstos em Contratos - Principal</i>	<i>215.911</i>
	<i>1.9.2.2.99.1.1 Outras Restituições - Principal</i>	<i>99.825</i>
	<i>1.9.9.0.99.1.1 Outras Receitas - Primárias - Principal</i>	<i>1.171.166</i>
	<i>7.6.1.0.01.1.1 Serviços Administrativos e Comerciais Gerais - Principal - Operações Intraorçamentárias</i>	<i>179.345</i>
	<i>7.6.3.0.01.1.1 Serviços de Atendimento à Saúde - Principal - Operações Intraorçamentárias</i>	<i>864.900</i>
263	Recursos Próprios Decorrentes da Alienação de Bens e Direitos do Patrimônio Público	7.553
	<i>2.2.1.3.00.1.1 Alienação de Bens Móveis e Semoventes - Principal</i>	<i>7.553</i>
280	Recursos Próprios Financeiros	2.932.884
	<i>1.3.2.1.00.1.1 Remuneração de Depósitos Bancários - Principal</i>	<i>2.932.884</i>
281	Recursos de Convênios	2.146.847
	<i>1.7.2.0.00.1.1 Transferências dos Estados e do Distrito Federal e de suas Entidades - Principal</i>	<i>2.146.847</i>
296	Doações de Pessoas Físicas e Instituições Públicas e Privadas Nacionais	12.220.197
	<i>1.7.4.0.00.1.1 Transferências de Instituições Privadas - Principal</i>	<i>12.196.197</i>
	<i>1.7.7.0.00.1.1 Transferências de Pessoas Físicas - Principal</i>	<i>24.000</i>
26.298	Fundo Nacional de Desenvolvimento da Educação	9.212.061.974
113	Contribuição do Salário-Educação	8.634.543.852
	<i>1.2.1.0.12.1.1 Contribuição Social do Salário-Educação - Principal</i>	<i>8.611.899.117</i>
	<i>1.2.1.0.12.1.2 Contribuição Social do Salário-Educação - Multas e Juros</i>	<i>18.021.335</i>
	<i>1.2.1.0.12.1.3 Contribuição Social do Salário-Educação - Dívida Ativa</i>	<i>2.733.568</i>
	<i>1.2.1.0.12.1.4 Contribuição Social do Salário-Educação - Dívida Ativa - Multas e Juros</i>	<i>1.889.832</i>
148	Operações de Crédito Externas - em Moeda	13.160.000
	<i>2.1.2.2.00.1.1 Operações de Crédito Contratuais - Mercado Externo - Principal</i>	<i>13.160.000</i>
250	Recursos Próprios Não-Financeiros	9.640.048
	<i>1.9.1.0.09.1.1 Multas e Juros Previstos em Contratos - Principal</i>	<i>792.041</i>
	<i>1.9.2.2.99.1.1 Outras Restituições - Principal</i>	<i>8.800.744</i>
	<i>1.9.9.0.99.1.1 Outras Receitas - Primárias - Principal</i>	<i>47.263</i>
280	Recursos Próprios Financeiros	411.156.165
	<i>1.6.4.0.01.1.1 Retorno de Operações, Juros e Encargos Financeiros - Principal</i>	<i>411.156.165</i>
293	Produto da Aplicação dos Recursos a Conta do Salário - Educação	143.561.909
	<i>1.3.2.1.00.1.1 Remuneração de Depósitos Bancários - Principal</i>	<i>143.561.909</i>
26.350	Fundação Universidade Federal da Grande Dourados	4.704.372
250	Recursos Próprios Não-Financeiros	4.704.372
	<i>1.3.1.0.01.1.1 Aluguéis e Arrendamentos - Principal</i>	<i>307.195</i>
	<i>1.4.0.0.00.1.1 Receita Agropecuária - Principal</i>	<i>216.000</i>
	<i>1.6.1.0.01.1.1 Serviços Administrativos e Comerciais Gerais - Principal</i>	<i>1.039.641</i>
	<i>1.6.1.0.02.1.1 Inscrição em Concursos e Processos Seletivos - Principal</i>	<i>2.144.000</i>
	<i>1.9.1.0.09.1.1 Multas e Juros Previstos em Contratos - Principal</i>	<i>192.355</i>
	<i>1.9.2.2.99.1.1 Outras Restituições - Principal</i>	<i>805.181</i>
26.351	Universidade Federal do Recôncavo da Bahia	571.079
250	Recursos Próprios Não-Financeiros	571.079
	<i>1.3.1.0.01.1.1 Aluguéis e Arrendamentos - Principal</i>	<i>51.535</i>
	<i>1.4.0.0.00.1.1 Receita Agropecuária - Principal</i>	<i>63.711</i>
	<i>1.5.0.0.00.1.1 Receita Industrial - Principal</i>	<i>7.156</i>
	<i>1.6.1.0.01.1.1 Serviços Administrativos e Comerciais Gerais - Principal</i>	<i>220.017</i>
	<i>1.6.1.0.02.1.1 Inscrição em Concursos e Processos Seletivos - Principal</i>	<i>213.530</i>
	<i>1.9.2.2.99.1.1 Outras Restituições - Principal</i>	<i>13.934</i>
	<i>1.9.9.0.99.1.1 Outras Receitas - Primárias - Principal</i>	<i>1.196</i>
26.352	Fundação Universidade Federal do ABC	2.273.143
250	Recursos Próprios Não-Financeiros	2.273.143
	<i>1.3.1.0.02.1.1 Concessão, Permissão, Autorização ou Cessão do Direito de Uso de Bens Imóveis Públicos - Principal</i>	<i>397.727</i>
	<i>1.6.1.0.01.1.1 Serviços Administrativos e Comerciais Gerais - Principal</i>	<i>849.551</i>
	<i>1.6.1.0.02.1.1 Inscrição em Concursos e Processos Seletivos - Principal</i>	<i>208.856</i>
	<i>1.6.9.0.99.1.1 Outros Serviços - Principal</i>	<i>666.125</i>
	<i>1.9.1.0.09.1.1 Multas e Juros Previstos em Contratos - Principal</i>	<i>6.354</i>

Quadro 3 - Receitas de Todas as Fontes, por Órgão e Unidade Orçamentária

R\$ 1,00

LDO - 2018, Anexo I, inciso III

Código	Especificação	Total
1. Recursos Vinculados a Órgãos		
	<i>1.9.2.2.99.1.1 Outras Restituições - Principal</i>	<i>144.530</i>
26.358	Hospital Universitário Prof. Alberto Antunes	509.582
250	Recursos Próprios Não-Financeiros	509.582
	<i>1.3.1.0.01.1.1 Aluguéis e Arrendamentos - Principal</i>	<i>31.593</i>
	<i>1.6.1.0.01.1.1 Serviços Administrativos e Comerciais Gerais - Principal</i>	<i>477.989</i>
26.359	Complexo Hospitalar e de Saúde da Universidade Federal da Bahia	848.993
250	Recursos Próprios Não-Financeiros	848.993
	<i>1.6.3.0.01.1.1 Serviços de Atendimento à Saúde - Principal</i>	<i>848.993</i>
26.362	Hospital Universitário Walter Cantídio	3.680
263	Recursos Próprios Decorrentes da Alienação de Bens e Direitos do Patrimônio Público	3.680
	<i>2.2.1.3.00.1.1 Alienação de Bens Móveis e Semoventes - Principal</i>	<i>3.680</i>
26.363	Maternidade-Escola Assis Chateaubriand	1.296
263	Recursos Próprios Decorrentes da Alienação de Bens e Direitos do Patrimônio Público	1.296
	<i>2.2.1.3.00.1.1 Alienação de Bens Móveis e Semoventes - Principal</i>	<i>1.296</i>
26.364	Hospital Universitário Cassiano Antônio Morais	6.715.688
250	Recursos Próprios Não-Financeiros	34.931
	<i>1.3.1.0.02.1.1 Concessão, Permissão, Autorização ou Cessão do Direito de Uso de Bens Imóveis Públicos - Principal</i>	<i>4.931</i>
	<i>1.9.1.0.09.1.1 Multas e Juros Previstos em Contratos - Principal</i>	<i>30.000</i>
280	Recursos Próprios Financeiros	206.453
	<i>1.3.2.1.00.1.1 Remuneração de Depósitos Bancários - Principal</i>	<i>206.453</i>
281	Recursos de Convênios	6.474.304
	<i>1.7.2.0.00.1.1 Transferências dos Estados e do Distrito Federal e de suas Entidades - Principal</i>	<i>6.474.304</i>
26.365	Hospital das Clínicas da Universidade Federal de Goiás	51.308
250	Recursos Próprios Não-Financeiros	51.308
	<i>1.9.1.0.09.1.1 Multas e Juros Previstos em Contratos - Principal</i>	<i>51.308</i>
26.366	Hospital Universitário Antonio Pedro	551.566
250	Recursos Próprios Não-Financeiros	551.566
	<i>1.3.1.0.01.1.1 Aluguéis e Arrendamentos - Principal</i>	<i>333.747</i>
	<i>1.6.1.0.01.1.1 Serviços Administrativos e Comerciais Gerais - Principal</i>	<i>26.336</i>
	<i>1.6.1.0.02.1.1 Inscrição em Concursos e Processos Seletivos - Principal</i>	<i>185.049</i>
	<i>1.9.2.2.99.1.1 Outras Restituições - Principal</i>	<i>4.367</i>
	<i>1.9.9.0.99.1.1 Outras Receitas - Primárias - Principal</i>	<i>2.067</i>
26.369	Hospital Universitário João de Barros Barreto	485.142
250	Recursos Próprios Não-Financeiros	476.262
	<i>1.6.1.0.01.1.1 Serviços Administrativos e Comerciais Gerais - Principal</i>	<i>66.100</i>
	<i>1.6.1.0.02.1.1 Inscrição em Concursos e Processos Seletivos - Principal</i>	<i>234.250</i>
	<i>1.6.3.0.01.1.1 Serviços de Atendimento à Saúde - Principal</i>	<i>175.912</i>
280	Recursos Próprios Financeiros	8.880
	<i>1.3.2.1.00.1.1 Remuneração de Depósitos Bancários - Principal</i>	<i>8.880</i>
26.371	Hospital Universitário Lauro Wanderley	901.538
250	Recursos Próprios Não-Financeiros	901.538
	<i>1.6.1.0.01.1.1 Serviços Administrativos e Comerciais Gerais - Principal</i>	<i>901.538</i>
26.372	Hospital de Clínicas da Universidade Federal do Paraná	8.617.074
250	Recursos Próprios Não-Financeiros	8.617.074
	<i>1.6.1.0.01.1.1 Serviços Administrativos e Comerciais Gerais - Principal</i>	<i>52.816</i>
	<i>1.6.3.0.01.1.1 Serviços de Atendimento à Saúde - Principal</i>	<i>8.564.258</i>
26.373	Hospital das Clínicas da Universidade Federal de Pernambuco	1.197.529
250	Recursos Próprios Não-Financeiros	1.197.529
	<i>1.6.1.0.01.1.1 Serviços Administrativos e Comerciais Gerais - Principal</i>	<i>111.482</i>
	<i>1.6.3.0.01.1.1 Serviços de Atendimento à Saúde - Principal</i>	<i>1.086.047</i>
26.374	Complexo Hospitalar e de Saúde da Universidade Federal do Rio Grande do Norte	30.842
250	Recursos Próprios Não-Financeiros	30.842
	<i>1.6.1.0.01.1.1 Serviços Administrativos e Comerciais Gerais - Principal</i>	<i>30.842</i>
26.385	Hospital Universitário da Universidade Federal da Grande Dourados	10.903.231
250	Recursos Próprios Não-Financeiros	100.577
	<i>1.6.1.0.01.1.1 Serviços Administrativos e Comerciais Gerais - Principal</i>	<i>38.632</i>
	<i>1.9.1.0.09.1.1 Multas e Juros Previstos em Contratos - Principal</i>	<i>55.367</i>
	<i>1.9.2.2.99.1.1 Outras Restituições - Principal</i>	<i>6.578</i>
281	Recursos de Convênios	10.802.654
	<i>1.7.3.0.00.1.1 Transferências dos Municípios e de suas Entidades - Principal</i>	<i>10.772.654</i>
	<i>1.7.4.0.00.1.1 Transferências de Instituições Privadas - Principal</i>	<i>30.000</i>
26.386	Hospital Universitário Prof. Polydoro Ernani de São Thiago	1.945.850
250	Recursos Próprios Não-Financeiros	1.945.850
	<i>1.6.3.0.01.1.1 Serviços de Atendimento à Saúde - Principal</i>	<i>1.928.711</i>
	<i>1.9.1.0.09.1.1 Multas e Juros Previstos em Contratos - Principal</i>	<i>17.139</i>
26.389	Hospital de Clínicas da Universidade Federal do Triângulo Mineiro	9.805.940
250	Recursos Próprios Não-Financeiros	568.712

Quadro 3 - Receitas de Todas as Fontes, por Órgão e Unidade Orçamentária

R\$ 1,00

LDO - 2018, Anexo I, inciso III

Código	Especificação	Total
1. Recursos Vinculados a Órgãos		
	<i>1.6.3.0.01.1.1 Serviços de Atendimento à Saúde - Principal</i>	418.712
	<i>1.9.1.0.09.1.1 Multas e Juros Previstos em Contratos - Principal</i>	150.000
280	Recursos Próprios Financeiros	832.758
	<i>1.3.2.1.00.1.1 Remuneração de Depósitos Bancários - Principal</i>	832.758
281	Recursos de Convênios	8.404.470
	<i>1.7.2.0.00.1.1 Transferências dos Estados e do Distrito Federal e de suas Entidades - Principal</i>	7.224.470
	<i>1.7.3.0.00.1.1 Transferências dos Municípios e de suas Entidades - Principal</i>	900.000
	<i>1.7.4.0.00.1.1 Transferências de Instituições Privadas - Principal</i>	280.000
26.392	Hospital Universitário Getúlio Vargas	104.364
250	Recursos Próprios Não-Financeiros	104.364
	<i>1.3.1.0.01.1.1 Aluguéis e Arrendamentos - Principal</i>	24.481
	<i>1.6.1.0.02.1.1 Inscrição em Concursos e Processos Seletivos - Principal</i>	69.272
	<i>1.9.1.0.09.1.1 Multas e Juros Previstos em Contratos - Principal</i>	10.611
26.393	Hospital Universitário de Brasília	22.040
250	Recursos Próprios Não-Financeiros	22.040
	<i>1.6.3.0.01.1.1 Serviços de Atendimento à Saúde - Principal</i>	22.040
26.394	Hospital Universitário da Fundação Universidade do Maranhão	588.087
250	Recursos Próprios Não-Financeiros	588.087
	<i>1.6.1.0.01.1.1 Serviços Administrativos e Comerciais Gerais - Principal</i>	523.156
	<i>1.9.1.0.01.1.1 Multas Previstas em Legislação Específica - Principal</i>	64.931
26.396	Hospital de Clínicas da Universidade Federal de Uberlândia	18.419.084
250	Recursos Próprios Não-Financeiros	137.897
	<i>1.9.2.2.99.1.1 Outras Restituições - Principal</i>	137.897
280	Recursos Próprios Financeiros	360.143
	<i>1.3.2.1.00.1.1 Remuneração de Depósitos Bancários - Principal</i>	360.143
281	Recursos de Convênios	17.921.044
	<i>2.4.3.0.00.1.1 Transferências dos Municípios e de suas Entidades - Principal</i>	17.921.044
26.397	Hospital Júlio Muller	3.406.080
250	Recursos Próprios Não-Financeiros	3.406.080
	<i>1.6.3.0.01.1.1 Serviços de Atendimento à Saúde - Principal</i>	3.406.080
26.400	Hospital Universitário da Fundação Universidade Federal de Sergipe	31.456
250	Recursos Próprios Não-Financeiros	31.456
	<i>1.6.1.0.01.1.1 Serviços Administrativos e Comerciais Gerais - Principal</i>	23.816
	<i>1.9.2.2.99.1.1 Outras Restituições - Principal</i>	7.640
26.402	Instituto Federal de Alagoas	1.004.967
250	Recursos Próprios Não-Financeiros	931.958
	<i>1.3.1.0.01.1.1 Aluguéis e Arrendamentos - Principal</i>	130.708
	<i>1.3.1.0.02.1.1 Concessão, Permissão, Autorização ou Cessão do Direito de Uso de Bens Imóveis Públicos - Principal</i>	82.016
	<i>1.4.0.0.00.1.1 Receita Agropecuária - Principal</i>	24.525
	<i>1.6.1.0.01.1.1 Serviços Administrativos e Comerciais Gerais - Principal</i>	8.707
	<i>1.6.1.0.02.1.1 Inscrição em Concursos e Processos Seletivos - Principal</i>	675.495
	<i>1.9.1.0.09.1.1 Multas e Juros Previstos em Contratos - Principal</i>	10.507
280	Recursos Próprios Financeiros	73.009
	<i>1.3.2.1.00.1.1 Remuneração de Depósitos Bancários - Principal</i>	73.009
26.403	Instituto Federal do Amazonas	173.911
250	Recursos Próprios Não-Financeiros	173.911
	<i>1.3.1.0.01.1.1 Aluguéis e Arrendamentos - Principal</i>	109.257
	<i>1.4.0.0.00.1.1 Receita Agropecuária - Principal</i>	28.913
	<i>1.6.1.0.01.1.1 Serviços Administrativos e Comerciais Gerais - Principal</i>	17.692
	<i>1.6.1.0.02.1.1 Inscrição em Concursos e Processos Seletivos - Principal</i>	18.049
26.404	Instituto Federal Baiano	2.171.853
250	Recursos Próprios Não-Financeiros	2.171.853
	<i>1.3.1.0.01.1.1 Aluguéis e Arrendamentos - Principal</i>	29.466
	<i>1.3.1.0.02.1.1 Concessão, Permissão, Autorização ou Cessão do Direito de Uso de Bens Imóveis Públicos - Principal</i>	15.324
	<i>1.4.0.0.00.1.1 Receita Agropecuária - Principal</i>	576.714
	<i>1.5.0.0.00.1.1 Receita Industrial - Principal</i>	61.935
	<i>1.6.1.0.01.1.1 Serviços Administrativos e Comerciais Gerais - Principal</i>	111.440
	<i>1.6.1.0.02.1.1 Inscrição em Concursos e Processos Seletivos - Principal</i>	1.362.864
	<i>1.9.2.2.99.1.1 Outras Restituições - Principal</i>	14.110
26.405	Instituto Federal do Ceará	8.419.128
250	Recursos Próprios Não-Financeiros	8.419.128
	<i>1.3.1.0.01.1.1 Aluguéis e Arrendamentos - Principal</i>	192.515
	<i>1.3.1.0.02.1.1 Concessão, Permissão, Autorização ou Cessão do Direito de Uso de Bens Imóveis Públicos - Principal</i>	12.062
	<i>1.4.0.0.00.1.1 Receita Agropecuária - Principal</i>	131.428
	<i>1.6.1.0.01.1.1 Serviços Administrativos e Comerciais Gerais - Principal</i>	196.801
	<i>1.6.1.0.02.1.1 Inscrição em Concursos e Processos Seletivos - Principal</i>	7.711.386
	<i>1.6.1.0.04.1.1 Serviços de Informação e Tecnologia - Principal</i>	42.973

Quadro 3 - Receitas de Todas as Fontes, por Órgão e Unidade Orçamentária

R\$ 1,00

LDO - 2018, Anexo I, inciso III

Código	Especificação	Total
1. Recursos Vinculados a Órgãos		
	<i>1.9.1.0.09.1.1 Multas e Juros Previstos em Contratos - Principal</i>	1.365
	<i>1.9.2.1.03.1.1 Indenização por Sinistro - Principal</i>	128.744
	<i>1.9.2.2.99.1.1 Outras Restituições - Principal</i>	1.854
26.406	Instituto Federal do Espírito Santo	7.784.084
250	Recursos Próprios Não-Financeiros	7.784.084
	<i>1.3.1.0.01.1.1 Aluguéis e Arrendamentos - Principal</i>	791.066
	<i>1.3.1.0.01.1.2 Aluguéis e Arrendamentos - Multas e Juros</i>	4.625
	<i>1.4.0.0.00.1.1 Receita Agropecuária - Principal</i>	646.355
	<i>1.5.0.0.00.1.1 Receita Industrial - Principal</i>	715.836
	<i>1.6.1.0.01.1.1 Serviços Administrativos e Comerciais Gerais - Principal</i>	5.575.260
	<i>1.6.1.0.02.1.1 Inscrição em Concursos e Processos Seletivos - Principal</i>	40.626
	<i>1.9.1.0.09.1.1 Multas e Juros Previstos em Contratos - Principal</i>	6.747
	<i>1.9.9.0.99.1.1 Outras Receitas - Primárias - Principal</i>	3.569
26.407	Instituto Federal Goiano	1.274.434
250	Recursos Próprios Não-Financeiros	984.204
	<i>1.4.0.0.00.1.1 Receita Agropecuária - Principal</i>	464.474
	<i>1.5.0.0.00.1.1 Receita Industrial - Principal</i>	22.383
	<i>1.6.1.0.01.1.1 Serviços Administrativos e Comerciais Gerais - Principal</i>	156.624
	<i>1.6.1.0.02.1.1 Inscrição em Concursos e Processos Seletivos - Principal</i>	330.510
	<i>1.6.1.0.04.1.1 Serviços de Informação e Tecnologia - Principal</i>	3.517
	<i>1.9.1.0.09.1.1 Multas e Juros Previstos em Contratos - Principal</i>	6.696
263	Recursos Próprios Decorrentes da Alienação de Bens e Direitos do Patrimônio Público	1.194
	<i>2.2.1.3.00.1.1 Alienação de Bens Móveis e Semoventes - Principal</i>	1.194
281	Recursos de Convênios	289.036
	<i>1.7.2.0.00.1.1 Transferências dos Estados e do Distrito Federal e de suas Entidades - Principal</i>	289.036
26.408	Instituto Federal do Maranhão	2.771.296
250	Recursos Próprios Não-Financeiros	2.771.296
	<i>1.3.1.0.01.1.1 Aluguéis e Arrendamentos - Principal</i>	299.508
	<i>1.4.0.0.00.1.1 Receita Agropecuária - Principal</i>	20.806
	<i>1.6.1.0.01.1.1 Serviços Administrativos e Comerciais Gerais - Principal</i>	109.287
	<i>1.6.1.0.02.1.1 Inscrição em Concursos e Processos Seletivos - Principal</i>	2.332.796
	<i>1.9.1.0.09.1.1 Multas e Juros Previstos em Contratos - Principal</i>	5.080
	<i>1.9.9.0.99.1.1 Outras Receitas - Primárias - Principal</i>	3.819
26.409	Instituto Federal de Minas Gerais	5.052.108
250	Recursos Próprios Não-Financeiros	5.052.108
	<i>1.3.1.0.01.1.1 Aluguéis e Arrendamentos - Principal</i>	267.578
	<i>1.3.1.0.02.1.1 Concessão, Permissão, Autorização ou Cessão do Direito de Uso de Bens Imóveis Públicos - Principal</i>	22.861
	<i>1.4.0.0.00.1.1 Receita Agropecuária - Principal</i>	512.621
	<i>1.5.0.0.00.1.1 Receita Industrial - Principal</i>	500.041
	<i>1.6.1.0.01.1.1 Serviços Administrativos e Comerciais Gerais - Principal</i>	984.531
	<i>1.6.1.0.02.1.1 Inscrição em Concursos e Processos Seletivos - Principal</i>	2.764.476
26.410	Instituto Federal do Norte de Minas Gerais	2.204.302
250	Recursos Próprios Não-Financeiros	2.187.604
	<i>1.3.1.0.01.1.1 Aluguéis e Arrendamentos - Principal</i>	8.564
	<i>1.3.1.0.02.1.1 Concessão, Permissão, Autorização ou Cessão do Direito de Uso de Bens Imóveis Públicos - Principal</i>	59.930
	<i>1.4.0.0.00.1.1 Receita Agropecuária - Principal</i>	154.969
	<i>1.5.0.0.00.1.1 Receita Industrial - Principal</i>	235.126
	<i>1.6.1.0.01.1.1 Serviços Administrativos e Comerciais Gerais - Principal</i>	178.639
	<i>1.6.1.0.02.1.1 Inscrição em Concursos e Processos Seletivos - Principal</i>	1.541.365
	<i>1.6.1.0.04.1.1 Serviços de Informação e Tecnologia - Principal</i>	5.849
	<i>1.9.2.2.99.1.1 Outras Restituições - Principal</i>	3.162
263	Recursos Próprios Decorrentes da Alienação de Bens e Direitos do Patrimônio Público	16.698
	<i>2.2.1.3.00.1.1 Alienação de Bens Móveis e Semoventes - Principal</i>	16.698
26.411	Instituto Federal do Sudeste de Minas Gerais	2.568.328
250	Recursos Próprios Não-Financeiros	2.550.653
	<i>1.3.1.0.01.1.1 Aluguéis e Arrendamentos - Principal</i>	226.490
	<i>1.4.0.0.00.1.1 Receita Agropecuária - Principal</i>	467.206
	<i>1.5.0.0.00.1.1 Receita Industrial - Principal</i>	651.711
	<i>1.6.1.0.01.1.1 Serviços Administrativos e Comerciais Gerais - Principal</i>	299.173
	<i>1.6.1.0.02.1.1 Inscrição em Concursos e Processos Seletivos - Principal</i>	896.750
	<i>1.9.1.0.09.1.1 Multas e Juros Previstos em Contratos - Principal</i>	9.323
280	Recursos Próprios Financeiros	17.675
	<i>1.3.2.1.00.1.1 Remuneração de Depósitos Bancários - Principal</i>	17.675
26.412	Instituto Federal do Sul de Minas Gerais	6.121.197
250	Recursos Próprios Não-Financeiros	5.271.678
	<i>1.3.1.0.01.1.1 Aluguéis e Arrendamentos - Principal</i>	54.412
	<i>1.3.1.0.02.1.1 Concessão, Permissão, Autorização ou Cessão do Direito de Uso de Bens Imóveis Públicos - Principal</i>	156.257

Quadro 3 - Receitas de Todas as Fontes, por Órgão e Unidade Orçamentária

R\$ 1,00

LDO - 2018, Anexo I, inciso III

Código	Especificação	Total
1. Recursos Vinculados a Órgãos		
	<i>1.4.0.0.00.1.1 Receita Agropecuária - Principal</i>	<i>969.215</i>
	<i>1.5.0.0.00.1.1 Receita Industrial - Principal</i>	<i>1.408.078</i>
	<i>1.6.1.0.01.1.1 Serviços Administrativos e Comerciais Gerais - Principal</i>	<i>1.474.390</i>
	<i>1.6.1.0.02.1.1 Inscrição em Concursos e Processos Seletivos - Principal</i>	<i>928.935</i>
	<i>1.6.1.0.04.1.1 Serviços de Informação e Tecnologia - Principal</i>	<i>274.135</i>
	<i>1.9.2.2.99.1.1 Outras Restituições - Principal</i>	<i>6.256</i>
280	Recursos Próprios Financeiros	49.519
	<i>1.3.2.1.00.1.1 Remuneração de Depósitos Bancários - Principal</i>	<i>49.519</i>
281	Recursos de Convênios	800.000
	<i>1.7.2.0.00.1.1 Transferências dos Estados e do Distrito Federal e de suas Entidades - Principal</i>	<i>800.000</i>
26.413	Instituto Federal do Triângulo Mineiro	1.098.843
250	Recursos Próprios Não-Financeiros	1.098.843
	<i>1.3.1.0.01.1.1 Aluguéis e Arrendamentos - Principal</i>	<i>4.434</i>
	<i>1.3.1.0.02.1.1 Concessão, Permissão, Autorização ou Cessão do Direito de Uso de Bens Imóveis Públicos - Principal</i>	<i>32.009</i>
	<i>1.4.0.0.00.1.1 Receita Agropecuária - Principal</i>	<i>282.020</i>
	<i>1.5.0.0.00.1.1 Receita Industrial - Principal</i>	<i>24.004</i>
	<i>1.6.1.0.01.1.1 Serviços Administrativos e Comerciais Gerais - Principal</i>	<i>459.445</i>
	<i>1.6.1.0.02.1.1 Inscrição em Concursos e Processos Seletivos - Principal</i>	<i>252.759</i>
	<i>1.9.1.0.09.1.1 Multas e Juros Previstos em Contratos - Principal</i>	<i>44.172</i>
26.414	Instituto Federal do Mato Grosso	3.356.594
250	Recursos Próprios Não-Financeiros	3.318.324
	<i>1.3.1.0.01.1.1 Aluguéis e Arrendamentos - Principal</i>	<i>957.310</i>
	<i>1.4.0.0.00.1.1 Receita Agropecuária - Principal</i>	<i>32.702</i>
	<i>1.6.1.0.01.1.1 Serviços Administrativos e Comerciais Gerais - Principal</i>	<i>385.906</i>
	<i>1.6.1.0.02.1.1 Inscrição em Concursos e Processos Seletivos - Principal</i>	<i>1.859.434</i>
	<i>1.6.9.0.99.1.1 Outros Serviços - Principal</i>	<i>12.237</i>
	<i>1.9.1.0.09.1.1 Multas e Juros Previstos em Contratos - Principal</i>	<i>30.570</i>
	<i>1.9.2.2.99.1.1 Outras Restituições - Principal</i>	<i>40.165</i>
280	Recursos Próprios Financeiros	38.270
	<i>1.3.2.1.00.1.1 Remuneração de Depósitos Bancários - Principal</i>	<i>38.270</i>
26.415	Instituto Federal do Mato Grosso do Sul	1.417.489
250	Recursos Próprios Não-Financeiros	1.417.489
	<i>1.3.1.0.01.1.1 Aluguéis e Arrendamentos - Principal</i>	<i>41.548</i>
	<i>1.6.1.0.02.1.1 Inscrição em Concursos e Processos Seletivos - Principal</i>	<i>1.375.941</i>
26.416	Instituto Federal do Pará	1.247.499
250	Recursos Próprios Não-Financeiros	1.247.499
	<i>1.3.1.0.01.1.1 Aluguéis e Arrendamentos - Principal</i>	<i>25.849</i>
	<i>1.4.0.0.00.1.1 Receita Agropecuária - Principal</i>	<i>20.535</i>
	<i>1.6.1.0.01.1.1 Serviços Administrativos e Comerciais Gerais - Principal</i>	<i>255.596</i>
	<i>1.6.1.0.02.1.1 Inscrição em Concursos e Processos Seletivos - Principal</i>	<i>856.791</i>
	<i>1.9.1.0.09.1.1 Multas e Juros Previstos em Contratos - Principal</i>	<i>88.728</i>
26.417	Instituto Federal da Paraíba	365.443
250	Recursos Próprios Não-Financeiros	365.443
	<i>1.3.1.0.01.1.1 Aluguéis e Arrendamentos - Principal</i>	<i>136.175</i>
	<i>1.3.1.0.02.1.1 Concessão, Permissão, Autorização ou Cessão do Direito de Uso de Bens Imóveis Públicos - Principal</i>	<i>2.061</i>
	<i>1.4.0.0.00.1.1 Receita Agropecuária - Principal</i>	<i>57.600</i>
	<i>1.6.1.0.01.1.1 Serviços Administrativos e Comerciais Gerais - Principal</i>	<i>35.768</i>
	<i>1.6.1.0.02.1.1 Inscrição em Concursos e Processos Seletivos - Principal</i>	<i>92.675</i>
	<i>1.6.1.0.03.1.1 Serviços de Registro, Certificação e Fiscalização - Principal</i>	<i>1.931</i>
	<i>1.6.1.0.04.1.1 Serviços de Informação e Tecnologia - Principal</i>	<i>3.032</i>
	<i>1.9.1.0.09.1.1 Multas e Juros Previstos em Contratos - Principal</i>	<i>36.201</i>
26.418	Instituto Federal de Pernambuco	2.715.730
250	Recursos Próprios Não-Financeiros	2.715.730
	<i>1.3.1.0.01.1.1 Aluguéis e Arrendamentos - Principal</i>	<i>257.421</i>
	<i>1.4.0.0.00.1.1 Receita Agropecuária - Principal</i>	<i>67.220</i>
	<i>1.6.1.0.01.1.1 Serviços Administrativos e Comerciais Gerais - Principal</i>	<i>90.139</i>
	<i>1.6.1.0.02.1.1 Inscrição em Concursos e Processos Seletivos - Principal</i>	<i>2.297.829</i>
	<i>1.9.1.0.09.1.1 Multas e Juros Previstos em Contratos - Principal</i>	<i>3.121</i>
26.419	Instituto Federal do Rio Grande do Sul	1.192.392
250	Recursos Próprios Não-Financeiros	1.192.392
	<i>1.3.1.0.01.1.1 Aluguéis e Arrendamentos - Principal</i>	<i>146.572</i>
	<i>1.4.0.0.00.1.1 Receita Agropecuária - Principal</i>	<i>354.578</i>
	<i>1.5.0.0.00.1.1 Receita Industrial - Principal</i>	<i>18.464</i>
	<i>1.6.1.0.01.1.1 Serviços Administrativos e Comerciais Gerais - Principal</i>	<i>138.000</i>
	<i>1.6.1.0.02.1.1 Inscrição em Concursos e Processos Seletivos - Principal</i>	<i>513.000</i>
	<i>1.9.1.0.01.1.1 Multas Previstas em Legislação Específica - Principal</i>	<i>19.839</i>
	<i>1.9.1.0.09.1.1 Multas e Juros Previstos em Contratos - Principal</i>	<i>1.939</i>

Quadro 3 - Receitas de Todas as Fontes, por Órgão e Unidade Orçamentária

R\$ 1,00

LDO - 2018, Anexo I, inciso III

Código	Especificação	Total
1. Recursos Vinculados a Órgãos		
26.420	Instituto Federal Farroupilha	1.362.465
250	Recursos Próprios Não-Financeiros	1.337.589
1.3.1.0.01.1.1	Aluguéis e Arrendamentos - Principal	176.381
1.4.0.0.00.1.1	Receita Agropecuária - Principal	187.755
1.5.0.0.00.1.1	Receita Industrial - Principal	151.609
1.6.1.0.01.1.1	Serviços Administrativos e Comerciais Gerais - Principal	161.397
1.6.1.0.02.1.1	Inscrição em Concursos e Processos Seletivos - Principal	641.301
1.9.1.0.09.1.1	Multas e Juros Previstos em Contratos - Principal	7.764
1.9.2.2.99.1.1	Outras Restituições - Principal	11.382
280	Recursos Próprios Financeiros	24.876
1.3.2.1.00.1.1	Remuneração de Depósitos Bancários - Principal	24.876
26.421	Instituto Federal de Rondônia	10.952.110
250	Recursos Próprios Não-Financeiros	270.322
1.3.1.0.01.1.1	Aluguéis e Arrendamentos - Principal	46.216
1.4.0.0.00.1.1	Receita Agropecuária - Principal	37.845
1.6.1.0.01.1.1	Serviços Administrativos e Comerciais Gerais - Principal	140.410
1.6.1.0.02.1.1	Inscrição em Concursos e Processos Seletivos - Principal	1.800
1.9.1.0.09.1.1	Multas e Juros Previstos em Contratos - Principal	26.605
1.9.9.0.99.1.1	Outras Receitas - Primárias - Principal	11.759
1.9.9.0.99.1.2	Outras Receitas - Primárias - Multas e Juros	5.687
263	Recursos Próprios Decorrentes da Alienação de Bens e Direitos do Patrimônio Público	144.950
2.2.1.3.00.1.1	Alienação de Bens Móveis e Semoventes - Principal	144.950
280	Recursos Próprios Financeiros	413.517
1.3.2.1.00.1.1	Remuneração de Depósitos Bancários - Principal	413.517
281	Recursos de Convênios	10.123.321
1.7.2.0.00.1.1	Transferências dos Estados e do Distrito Federal e de suas Entidades - Principal	10.123.321
26.422	Instituto Federal Catarinense	1.767.820
250	Recursos Próprios Não-Financeiros	1.767.820
1.3.1.0.01.1.1	Aluguéis e Arrendamentos - Principal	147.084
1.4.0.0.00.1.1	Receita Agropecuária - Principal	266.355
1.6.1.0.01.1.1	Serviços Administrativos e Comerciais Gerais - Principal	962.703
1.6.1.0.02.1.1	Inscrição em Concursos e Processos Seletivos - Principal	363.340
1.9.1.0.09.1.1	Multas e Juros Previstos em Contratos - Principal	21.652
1.9.9.0.99.1.1	Outras Receitas - Primárias - Principal	2.891
1.9.9.0.99.1.2	Outras Receitas - Primárias - Multas e Juros	3.795
26.423	Instituto Federal de Sergipe	275.478
250	Recursos Próprios Não-Financeiros	275.478
1.3.1.0.01.1.1	Aluguéis e Arrendamentos - Principal	9.236
1.4.0.0.00.1.1	Receita Agropecuária - Principal	33.032
1.6.1.0.02.1.1	Inscrição em Concursos e Processos Seletivos - Principal	231.268
1.9.1.0.09.1.1	Multas e Juros Previstos em Contratos - Principal	1.942
26.424	Instituto Federal do Tocantins	1.915.859
250	Recursos Próprios Não-Financeiros	1.810.917
1.3.1.0.01.1.1	Aluguéis e Arrendamentos - Principal	30.063
1.4.0.0.00.1.1	Receita Agropecuária - Principal	112.056
1.5.0.0.00.1.1	Receita Industrial - Principal	50.648
1.6.1.0.01.1.1	Serviços Administrativos e Comerciais Gerais - Principal	128.374
1.6.1.0.02.1.1	Inscrição em Concursos e Processos Seletivos - Principal	1.483.432
1.6.1.0.04.1.1	Serviços de Informação e Tecnologia - Principal	3.442
1.9.1.0.09.1.1	Multas e Juros Previstos em Contratos - Principal	2.902
280	Recursos Próprios Financeiros	104.942
1.3.2.1.00.1.1	Remuneração de Depósitos Bancários - Principal	104.942
26.425	Instituto Federal do Acre	870.477
250	Recursos Próprios Não-Financeiros	870.477
1.6.1.0.02.1.1	Inscrição em Concursos e Processos Seletivos - Principal	870.477
26.426	Instituto Federal do Amapá	215.386
250	Recursos Próprios Não-Financeiros	215.386
1.3.1.0.01.1.1	Aluguéis e Arrendamentos - Principal	9.623
1.6.1.0.01.1.1	Serviços Administrativos e Comerciais Gerais - Principal	7.301
1.6.1.0.02.1.1	Inscrição em Concursos e Processos Seletivos - Principal	198.462
26.427	Instituto Federal da Bahia	2.442.139
250	Recursos Próprios Não-Financeiros	2.439.899
1.3.1.0.01.1.1	Aluguéis e Arrendamentos - Principal	433.245
1.3.1.0.01.1.2	Aluguéis e Arrendamentos - Multas e Juros	1.446
1.6.1.0.01.1.1	Serviços Administrativos e Comerciais Gerais - Principal	6.702
1.6.1.0.02.1.1	Inscrição em Concursos e Processos Seletivos - Principal	1.998.506
280	Recursos Próprios Financeiros	2.240

Quadro 3 - Receitas de Todas as Fontes, por Órgão e Unidade Orçamentária

R\$ 1,00

LDO - 2018, Anexo I, inciso III

Código	Especificação	Total
1. Recursos Vinculados a Órgãos		
	<i>1.3.2.1.00.1.1 Remuneração de Depósitos Bancários - Principal</i>	<i>2.240</i>
26.428	Instituto Federal de Brasília	443.589
250	Recursos Próprios Não-Financeiros	443.589
	<i>1.3.1.0.02.1.1 Concessão, Permissão, Autorização ou Cessão do Direito de Uso de Bens Imóveis Públicos - Principal</i>	<i>16.815</i>
	<i>1.4.0.0.00.1.1 Receita Agropecuária - Principal</i>	<i>413.542</i>
	<i>1.6.1.0.01.1.1 Serviços Administrativos e Comerciais Gerais - Principal</i>	<i>6.101</i>
	<i>1.9.9.0.99.1.2 Outras Receitas - Primárias - Multas e Juros</i>	<i>7.131</i>
26.429	Instituto Federal de Goiás	827.935
250	Recursos Próprios Não-Financeiros	827.935
	<i>1.3.1.0.01.1.1 Aluguéis e Arrendamentos - Principal</i>	<i>95.839</i>
	<i>1.6.1.0.01.1.1 Serviços Administrativos e Comerciais Gerais - Principal</i>	<i>18.994</i>
	<i>1.6.1.0.02.1.1 Inscrição em Concursos e Processos Seletivos - Principal</i>	<i>638.053</i>
	<i>1.9.2.2.99.1.1 Outras Restituições - Principal</i>	<i>75.049</i>
26.430	Instituto Federal do Sertão Pernambucano	442.303
250	Recursos Próprios Não-Financeiros	442.303
	<i>1.3.1.0.01.1.1 Aluguéis e Arrendamentos - Principal</i>	<i>38.436</i>
	<i>1.4.0.0.00.1.1 Receita Agropecuária - Principal</i>	<i>62.319</i>
	<i>1.6.1.0.01.1.1 Serviços Administrativos e Comerciais Gerais - Principal</i>	<i>72.047</i>
	<i>1.6.1.0.02.1.1 Inscrição em Concursos e Processos Seletivos - Principal</i>	<i>269.501</i>
26.431	Instituto Federal do Piauí	2.011.223
250	Recursos Próprios Não-Financeiros	2.011.223
	<i>1.6.1.0.01.1.1 Serviços Administrativos e Comerciais Gerais - Principal</i>	<i>2.011.223</i>
26.432	Instituto Federal do Paraná	4.146.072
250	Recursos Próprios Não-Financeiros	2.060.354
	<i>1.3.1.0.01.1.1 Aluguéis e Arrendamentos - Principal</i>	<i>227.066</i>
	<i>1.3.1.0.01.1.2 Aluguéis e Arrendamentos - Multas e Juros</i>	<i>2.068</i>
	<i>1.6.1.0.02.1.1 Inscrição em Concursos e Processos Seletivos - Principal</i>	<i>1.821.140</i>
	<i>1.9.2.2.99.1.1 Outras Restituições - Principal</i>	<i>10.080</i>
280	Recursos Próprios Financeiros	144.583
	<i>1.3.2.1.00.1.1 Remuneração de Depósitos Bancários - Principal</i>	<i>144.583</i>
281	Recursos de Convênios	1.941.135
	<i>1.7.2.0.00.1.1 Transferências dos Estados e do Distrito Federal e de suas Entidades - Principal</i>	<i>1.080.000</i>
	<i>1.7.3.0.00.1.1 Transferências dos Municípios e de suas Entidades - Principal</i>	<i>400.000</i>
	<i>1.7.4.0.00.1.1 Transferências de Instituições Privadas - Principal</i>	<i>461.135</i>
26.433	Instituto Federal do Rio de Janeiro	1.963.707
250	Recursos Próprios Não-Financeiros	1.963.707
	<i>1.3.1.0.01.1.1 Aluguéis e Arrendamentos - Principal</i>	<i>22.857</i>
	<i>1.3.1.0.02.1.1 Concessão, Permissão, Autorização ou Cessão do Direito de Uso de Bens Imóveis Públicos - Principal</i>	<i>42.020</i>
	<i>1.4.0.0.00.1.1 Receita Agropecuária - Principal</i>	<i>254.318</i>
	<i>1.6.1.0.01.1.1 Serviços Administrativos e Comerciais Gerais - Principal</i>	<i>20.985</i>
	<i>1.6.1.0.02.1.1 Inscrição em Concursos e Processos Seletivos - Principal</i>	<i>1.567.127</i>
	<i>1.9.1.0.09.1.1 Multas e Juros Previstos em Contratos - Principal</i>	<i>56.400</i>
26.434	Instituto Federal Fluminense	1.694.237
250	Recursos Próprios Não-Financeiros	1.694.237
	<i>1.3.1.0.01.1.1 Aluguéis e Arrendamentos - Principal</i>	<i>227.519</i>
	<i>1.4.0.0.00.1.1 Receita Agropecuária - Principal</i>	<i>166.245</i>
	<i>1.6.1.0.02.1.1 Inscrição em Concursos e Processos Seletivos - Principal</i>	<i>1.293.643</i>
	<i>1.9.1.0.09.1.1 Multas e Juros Previstos em Contratos - Principal</i>	<i>6.830</i>
26.435	Instituto Federal do Rio Grande do Norte	2.806.880
250	Recursos Próprios Não-Financeiros	2.806.880
	<i>1.3.1.0.01.1.1 Aluguéis e Arrendamentos - Principal</i>	<i>487.682</i>
	<i>1.4.0.0.00.1.1 Receita Agropecuária - Principal</i>	<i>62.755</i>
	<i>1.6.1.0.01.1.1 Serviços Administrativos e Comerciais Gerais - Principal</i>	<i>2.248.133</i>
	<i>1.9.2.2.99.1.1 Outras Restituições - Principal</i>	<i>8.310</i>
26.436	Instituto Federal Sul-rio-grandense	603.478
250	Recursos Próprios Não-Financeiros	603.478
	<i>1.3.1.0.01.1.1 Aluguéis e Arrendamentos - Principal</i>	<i>228.000</i>
	<i>1.6.1.0.01.1.1 Serviços Administrativos e Comerciais Gerais - Principal</i>	<i>59.714</i>
	<i>1.6.1.0.02.1.1 Inscrição em Concursos e Processos Seletivos - Principal</i>	<i>281.426</i>
	<i>1.9.1.0.09.1.1 Multas e Juros Previstos em Contratos - Principal</i>	<i>29.347</i>
	<i>1.9.2.2.99.1.1 Outras Restituições - Principal</i>	<i>4.991</i>
26.437	Instituto Federal de Roraima	195.082
250	Recursos Próprios Não-Financeiros	195.082
	<i>1.3.1.0.01.1.1 Aluguéis e Arrendamentos - Principal</i>	<i>16.608</i>
	<i>1.6.1.0.02.1.1 Inscrição em Concursos e Processos Seletivos - Principal</i>	<i>178.474</i>
26.438	Instituto Federal de Santa Catarina	1.379.020
250	Recursos Próprios Não-Financeiros	1.379.020

Quadro 3 - Receitas de Todas as Fontes, por Órgão e Unidade Orçamentária

R\$ 1,00

LDO - 2018, Anexo I, inciso III

Código	Especificação	Total
1. Recursos Vinculados a Órgãos		
	1.3.1.0.01.1.1 Aluguéis e Arrendamentos - Principal	60.846
	1.6.1.0.01.1.1 Serviços Administrativos e Comerciais Gerais - Principal	247.319
	1.6.1.0.02.1.1 Inscrição em Concursos e Processos Seletivos - Principal	989.471
	1.9.2.2.99.1.1 Outras Restituições - Principal	81.384
26.439	Instituto Federal de São Paulo	2.985.374
250	Recursos Próprios Não-Financeiros	2.945.578
	1.3.1.0.01.1.1 Aluguéis e Arrendamentos - Principal	150.450
	1.6.1.0.01.1.1 Serviços Administrativos e Comerciais Gerais - Principal	186.210
	1.6.1.0.02.1.1 Inscrição em Concursos e Processos Seletivos - Principal	2.521.100
	1.9.1.0.09.1.1 Multas e Juros Previstos em Contratos - Principal	86.341
	1.9.2.2.99.1.1 Outras Restituições - Principal	1.477
280	Recursos Próprios Financeiros	39.796
	1.3.2.1.00.1.1 Remuneração de Depósitos Bancários - Principal	39.796
26.440	Universidade Federal da Fronteira Sul	1.278.523
250	Recursos Próprios Não-Financeiros	1.136.162
	1.3.1.0.01.1.1 Aluguéis e Arrendamentos - Principal	61.356
	1.6.1.0.01.1.1 Serviços Administrativos e Comerciais Gerais - Principal	354.482
	1.6.1.0.02.1.1 Inscrição em Concursos e Processos Seletivos - Principal	440.560
	1.9.1.0.09.1.1 Multas e Juros Previstos em Contratos - Principal	279.764
280	Recursos Próprios Financeiros	3.505
	1.3.2.1.00.1.1 Remuneração de Depósitos Bancários - Principal	3.505
281	Recursos de Convênios	138.856
	1.7.4.0.00.1.1 Transferências de Instituições Privadas - Principal	138.856
26.441	Universidade Federal do Oeste do Pará	444.360
250	Recursos Próprios Não-Financeiros	375.376
	1.6.1.0.01.1.1 Serviços Administrativos e Comerciais Gerais - Principal	254.035
	1.6.1.0.02.1.1 Inscrição em Concursos e Processos Seletivos - Principal	94.333
	1.9.1.0.09.1.1 Multas e Juros Previstos em Contratos - Principal	27.008
280	Recursos Próprios Financeiros	68.984
	1.3.2.1.00.1.1 Remuneração de Depósitos Bancários - Principal	68.984
26.442	Universidade da Integração Internacional da Lusofonia Afro-Brasileira	1.191.417
250	Recursos Próprios Não-Financeiros	1.191.417
	1.3.1.0.01.1.1 Aluguéis e Arrendamentos - Principal	111.152
	1.6.1.0.01.1.1 Serviços Administrativos e Comerciais Gerais - Principal	667.429
	1.6.1.0.02.1.1 Inscrição em Concursos e Processos Seletivos - Principal	412.836
26.443	Empresa Brasileira de Serviços Hospitalares	37.321.017
250	Recursos Próprios Não-Financeiros	11.568.105
	1.3.1.0.01.1.1 Aluguéis e Arrendamentos - Principal	112.685
	1.6.1.0.01.1.1 Serviços Administrativos e Comerciais Gerais - Principal	92.680
	1.6.1.0.02.1.1 Inscrição em Concursos e Processos Seletivos - Principal	2.935.000
	1.6.3.0.01.1.1 Serviços de Atendimento à Saúde - Principal	7.958.784
	1.9.1.0.09.1.1 Multas e Juros Previstos em Contratos - Principal	320.120
	1.9.2.2.99.1.1 Outras Restituições - Principal	148.836
280	Recursos Próprios Financeiros	1.814.655
	1.3.2.1.00.1.1 Remuneração de Depósitos Bancários - Principal	1.814.655
281	Recursos de Convênios	23.938.257
	1.7.3.0.00.1.1 Transferências dos Municípios e de suas Entidades - Principal	23.938.257
26.447	Universidade Federal do Oeste da Bahia	154.576
250	Recursos Próprios Não-Financeiros	139.718
	1.3.1.0.01.1.1 Aluguéis e Arrendamentos - Principal	33.193
	1.6.1.0.01.1.1 Serviços Administrativos e Comerciais Gerais - Principal	24.045
	1.6.1.0.02.1.1 Inscrição em Concursos e Processos Seletivos - Principal	78.848
	1.9.1.0.09.1.1 Multas e Juros Previstos em Contratos - Principal	3.632
280	Recursos Próprios Financeiros	14.858
	1.3.2.1.00.1.1 Remuneração de Depósitos Bancários - Principal	14.858
26.448	Universidade Federal do Sul e Sudeste do Pará	560.330
250	Recursos Próprios Não-Financeiros	149.199
	1.3.1.0.01.1.1 Aluguéis e Arrendamentos - Principal	59.037
	1.6.1.0.01.1.1 Serviços Administrativos e Comerciais Gerais - Principal	13.365
	1.6.1.0.02.1.1 Inscrição em Concursos e Processos Seletivos - Principal	45.988
	1.9.1.0.09.1.1 Multas e Juros Previstos em Contratos - Principal	30.809
280	Recursos Próprios Financeiros	19.186
	1.3.2.1.00.1.1 Remuneração de Depósitos Bancários - Principal	19.186
281	Recursos de Convênios	391.945
	1.7.2.0.00.1.1 Transferências dos Estados e do Distrito Federal e de suas Entidades - Principal	391.945
26.449	Universidade Federal do Cariri	564.954
250	Recursos Próprios Não-Financeiros	564.954

Quadro 3 - Receitas de Todas as Fontes, por Órgão e Unidade Orçamentária

R\$ 1,00

LDO - 2018, Anexo I, inciso III

Código	Especificação	Total
1. Recursos Vinculados a Órgãos		
	<i>1.3.1.0.01.1.1 Aluguéis e Arrendamentos - Principal</i>	27.296
	<i>1.6.1.0.01.1.1 Serviços Administrativos e Comerciais Gerais - Principal</i>	390.205
	<i>1.6.1.0.02.1.1 Inscrição em Concursos e Processos Seletivos - Principal</i>	147.453
26.450	Universidade Federal do Sul da Bahia	220.766
250	Recursos Próprios Não-Financeiros	220.766
	<i>1.3.1.0.01.1.1 Aluguéis e Arrendamentos - Principal</i>	162.247
	<i>1.6.1.0.01.1.1 Serviços Administrativos e Comerciais Gerais - Principal</i>	58.519
28.000	Ministério da Indústria, Comércio Exterior e Serviços	1.422.388.424
150	Recursos Próprios Não-Financeiros	39.805.584
174	Taxas e Multas pelo Exercício do Poder de Polícia e Multas Provenientes de Processos Judiciais	696.533.689
186	Recursos Vinculados a Aplicações em Políticas Públicas Específicas	234.736.215
250	Recursos Próprios Não-Financeiros	349.786.607
263	Recursos Próprios Decorrentes da Alienação de Bens e Direitos do Patrimônio Público	1.632.230
280	Recursos Próprios Financeiros	99.894.099
28.101	Ministério da Indústria, Comércio Exterior e Serviços - Administração Direta	279.560.595
150	Recursos Próprios Não-Financeiros	39.805.584
	<i>1.6.1.0.03.1.1 Serviços de Registro, Certificação e Fiscalização - Principal</i>	39.805.584
174	Taxas e Multas pelo Exercício do Poder de Polícia e Multas Provenientes de Processos Judiciais	5.018.796
	<i>1.1.2.1.05.1.1 Taxa de Controle e Fiscalização da Pesca e Aquicultura - Principal</i>	5.018.796
186	Recursos Vinculados a Aplicações em Políticas Públicas Específicas	234.736.215
	<i>1.9.9.0.05.1.1 Barreiras Técnicas ao Comércio Exterior - Principal</i>	233.186.549
	<i>1.9.9.0.05.1.2 Barreiras Técnicas ao Comércio Exterior - Multas e Juros</i>	1.155.915
	<i>1.9.9.0.99.1.1 Outras Receitas - Primárias - Principal</i>	393.751
28.202	Instituto Nacional de Metrologia, Qualidade e Tecnologia - Inmetro	637.436.880
174	Taxas e Multas pelo Exercício do Poder de Polícia e Multas Provenientes de Processos Judiciais	566.319.023
	<i>1.1.2.1.01.1.1 Taxas de Inspeção, Controle e Fiscalização - Principal</i>	351.632.166
	<i>1.1.2.1.01.1.3 Taxas de Inspeção, Controle e Fiscalização - Dívida Ativa</i>	6.973.157
	<i>1.9.1.0.01.1.1 Multas Previstas em Legislação Específica - Principal</i>	179.176.270
	<i>1.9.1.0.01.1.3 Multas Previstas em Legislação Específica - Dívida Ativa</i>	28.095.438
	<i>7.1.2.1.01.1.1 Taxas de Inspeção, Controle e Fiscalização - Principal - Operações Intraorçamentárias</i>	441.992
250	Recursos Próprios Não-Financeiros	1.922.049
	<i>1.3.1.0.01.1.1 Aluguéis e Arrendamentos - Principal</i>	313.608
	<i>1.6.1.0.01.1.1 Serviços Administrativos e Comerciais Gerais - Principal</i>	1.511.399
	<i>1.6.9.0.99.1.1 Outros Serviços - Principal</i>	2.970
	<i>1.9.1.0.09.1.1 Multas e Juros Previstos em Contratos - Principal</i>	82.725
	<i>1.9.2.2.99.1.1 Outras Restituições - Principal</i>	5.541
	<i>1.9.9.0.99.1.4 Outras Receitas - Primárias - Dívida Ativa - Multas e Juros</i>	5.806
263	Recursos Próprios Decorrentes da Alienação de Bens e Direitos do Patrimônio Público	1.484.591
	<i>2.2.1.3.00.1.1 Alienação de Bens Móveis e Semoventes - Principal</i>	1.484.591
280	Recursos Próprios Financeiros	67.711.217
	<i>1.3.2.1.00.1.1 Remuneração de Depósitos Bancários - Principal</i>	67.711.217
28.203	Instituto Nacional da Propriedade Industrial - INPI	377.251.939
250	Recursos Próprios Não-Financeiros	347.843.450
	<i>1.3.1.0.01.1.1 Aluguéis e Arrendamentos - Principal</i>	31.048
	<i>1.6.1.0.01.1.1 Serviços Administrativos e Comerciais Gerais - Principal</i>	1.179.374
	<i>1.6.1.0.03.1.1 Serviços de Registro, Certificação e Fiscalização - Principal</i>	345.305.529
	<i>1.9.1.0.09.1.1 Multas e Juros Previstos em Contratos - Principal</i>	101.339
	<i>1.9.9.0.99.1.1 Outras Receitas - Primárias - Principal</i>	3.338
	<i>7.6.1.0.01.1.1 Serviços Administrativos e Comerciais Gerais - Principal - Operações Intraorçamentárias</i>	3.386
	<i>7.6.1.0.03.1.1 Serviços de Registro, Certificação e Fiscalização - Principal - Operações Intraorçamentárias</i>	1.219.436
263	Recursos Próprios Decorrentes da Alienação de Bens e Direitos do Patrimônio Público	6.329
	<i>2.2.1.3.00.1.1 Alienação de Bens Móveis e Semoventes - Principal</i>	6.329
280	Recursos Próprios Financeiros	29.402.160
	<i>1.3.2.1.00.1.1 Remuneração de Depósitos Bancários - Principal</i>	29.363.848
	<i>2.3.0.0.07.1.1 Amortização de Financiamentos - Principal</i>	38.312
28.233	Superintendência da Zona Franca de Manaus - SUFRAMA	128.139.010
174	Taxas e Multas pelo Exercício do Poder de Polícia e Multas Provenientes de Processos Judiciais	125.195.870
	<i>1.1.2.1.01.1.1 Taxas de Inspeção, Controle e Fiscalização - Principal</i>	125.182.135
	<i>1.1.2.1.01.1.3 Taxas de Inspeção, Controle e Fiscalização - Dívida Ativa</i>	13.735
250	Recursos Próprios Não-Financeiros	21.108
	<i>1.3.1.0.01.1.1 Aluguéis e Arrendamentos - Principal</i>	21.108
263	Recursos Próprios Decorrentes da Alienação de Bens e Direitos do Patrimônio Público	141.310
	<i>2.2.2.0.00.1.1 Alienação de Bens Imóveis - Principal</i>	141.310
280	Recursos Próprios Financeiros	2.780.722
	<i>1.3.2.1.00.1.1 Remuneração de Depósitos Bancários - Principal</i>	2.780.722
29.000	Defensoria Pública da União	6.255.164

Quadro 3 - Receitas de Todas as Fontes, por Órgão e Unidade Orçamentária

R\$ 1,00

LDO - 2018, Anexo I, inciso III

Código	Especificação	Total
1. Recursos Vinculados a Órgãos		
157	Receitas de Honorários de Advogados	6.255.164
29.101	Defensoria Pública da União	6.255.164
157	Receitas de Honorários de Advogados	6.255.164
1.9.9.0.12.2.1	Ônus de Sucumbência - Principal	6.255.164
30.000	Ministério da Justiça e Segurança Pública	2.801.876.628
118	Contribuições sobre Concursos de Prognósticos	351.227.389
139	Alienação de Bens Apreendidos	8.931.655
150	Recursos Próprios Não-Financeiros	107.162.579
174	Taxas e Multas pelo Exercício do Poder de Polícia e Multas Provenientes de Processos Judiciais	2.077.001.679
180	Recursos Próprios Financeiros	194.903.483
186	Recursos Vinculados a Aplicações em Políticas Públicas Específicas	32.865.451
250	Recursos Próprios Não-Financeiros	112.917
296	Doações de Pessoas Físicas e Instituições Públicas e Privadas Nacionais	29.671.475
30.101	Ministério da Justiça e Segurança Pública - Administração Direta	95.706
180	Recursos Próprios Financeiros	95.706
1.3.2.1.00.1.1	Remuneração de Depósitos Bancários - Principal	95.706
30.103	Arquivo Nacional	137.963
150	Recursos Próprios Não-Financeiros	137.963
1.6.1.0.01.1.1	Serviços Administrativos e Comerciais Gerais - Principal	137.963
30.107	Departamento de Polícia Rodoviária Federal	593.865.071
150	Recursos Próprios Não-Financeiros	34.790.318
1.6.1.0.01.1.1	Serviços Administrativos e Comerciais Gerais - Principal	24.301.802
1.9.1.0.01.1.1	Multas Previstas em Legislação Específica - Principal	9.757.581
1.9.1.0.09.1.1	Multas e Juros Previstos em Contratos - Principal	730.935
174	Taxas e Multas pelo Exercício do Poder de Polícia e Multas Provenientes de Processos Judiciais	559.074.753
1.9.1.0.01.1.1	Multas Previstas em Legislação Específica - Principal	559.065.198
1.9.1.0.01.1.2	Multas Previstas em Legislação Específica - Multas e Juros	9.555
30.108	Departamento de Polícia Federal	731.548.674
150	Recursos Próprios Não-Financeiros	333.730
1.3.1.0.01.1.1	Aluguéis e Arrendamentos - Principal	206.398
1.9.2.1.99.1.1	Outras Indenizações - Principal	55.185
1.9.9.0.99.1.3	Outras Receitas - Primárias - Dívida Ativa	69.633
1.9.9.0.99.1.4	Outras Receitas - Primárias - Dívida Ativa - Multas e Juros	2.514
174	Taxas e Multas pelo Exercício do Poder de Polícia e Multas Provenientes de Processos Judiciais	704.922.583
1.1.2.1.01.1.1	Taxas de Inspeção, Controle e Fiscalização - Principal	629.900.182
1.1.2.1.01.1.3	Taxas de Inspeção, Controle e Fiscalização - Dívida Ativa	44.230
1.1.2.1.01.1.4	Taxas de Inspeção, Controle e Fiscalização - Dívida Ativa - Multas e Juros	538.163
1.9.1.0.01.1.1	Multas Previstas em Legislação Específica - Principal	74.432.494
1.9.1.0.01.1.2	Multas Previstas em Legislação Específica - Multas e Juros	7.514
186	Recursos Vinculados a Aplicações em Políticas Públicas Específicas	26.292.361
1.1.2.1.03.1.1	Taxa de Controle e Fiscalização de Produtos Químicos - Principal	26.292.361
30.202	Fundação Nacional do Índio - FUNAI	112.917
250	Recursos Próprios Não-Financeiros	112.917
1.9.1.0.09.1.1	Multas e Juros Previstos em Contratos - Principal	7.726
1.9.2.2.99.1.1	Outras Restituições - Principal	5.490
1.9.9.0.99.1.1	Outras Receitas - Primárias - Principal	99.701
30.211	Conselho Administrativo de Defesa Econômica	34.446.762
150	Recursos Próprios Não-Financeiros	34.446.762
1.6.1.0.01.1.1	Serviços Administrativos e Comerciais Gerais - Principal	34.274.207
7.6.1.0.01.1.1	Serviços Administrativos e Comerciais Gerais - Principal - Operações Intraorçamentárias	172.555
30.905	Fundo de Defesa de Direitos Difusos	802.098.460
118	Contribuições sobre Concursos de Prognósticos	63.695
1.2.1.0.08.1.1	Contribuição sobre Sorteios Realizados por Entidades Filantrópicas - Principal	57.907
1.2.1.0.08.1.2	Contribuição sobre Sorteios Realizados por Entidades Filantrópicas - Multas e Juros	5.788
150	Recursos Próprios Não-Financeiros	497.076
1.9.9.0.99.1.1	Outras Receitas - Primárias - Principal	497.076
174	Taxas e Multas pelo Exercício do Poder de Polícia e Multas Provenientes de Processos Judiciais	799.341.960
1.9.1.0.04.1.1	Multas Previstas na Legislação sobre Defesa dos Direitos Difusos - Principal	780.271.783
1.9.1.0.04.1.2	Multas Previstas na Legislação sobre Defesa dos Direitos Difusos - Multas e Juros	18.744.206
1.9.9.0.99.1.4	Outras Receitas - Primárias - Dívida Ativa - Multas e Juros	325.971
180	Recursos Próprios Financeiros	2.195.729
1.3.2.1.00.1.1	Remuneração de Depósitos Bancários - Principal	2.195.729
30.907	Fundo Penitenciário Nacional - FUNPEN	570.018.118
118	Contribuições sobre Concursos de Prognósticos	351.163.694
1.2.1.0.07.1.1	Contribuição sobre a Loteria Federal - Principal	8.590.944
1.2.1.0.07.2.1	Contribuição sobre Loterias Esportivas - Principal	2.883.934

Quadro 3 - Receitas de Todas as Fontes, por Órgão e Unidade Orçamentária

R\$ 1,00

LDO - 2018, Anexo I, inciso III

Código	Especificação	Total
1. Recursos Vinculados a Órgãos		
150	1.2.1.0.07.4.1 Contribuição sobre Loterias de Números - Principal	329.161.244
	1.2.1.0.07.5.1 Contribuição sobre Loteria Instantânea - Principal	51.661
	1.2.1.0.07.6.1 Contribuição sobre Concursos de Prognóstico - Modalidade Futebol - Principal	10.284.826
	1.2.1.0.08.1.1 Contribuição sobre Sorteios Realizados por Entidades Filantrópicas - Principal	173.720
	1.2.1.0.08.1.2 Contribuição sobre Sorteios Realizados por Entidades Filantrópicas - Multas e Juros	17.365
150	Recursos Próprios Não-Financeiros	12.885.144
	1.6.1.0.01.1.1 Serviços Administrativos e Comerciais Gerais - Principal	1.505
	1.9.3.0.01.1.1 Bens, Direitos e Valores Perdidos em Favor do Poder Público - Principal	6.855.032
	1.9.9.0.99.1.1 Outras Receitas - Primárias - Principal	3.525.828
	1.9.9.0.99.1.2 Outras Receitas - Primárias - Multas e Juros	5.612
	1.9.9.0.99.1.3 Outras Receitas - Primárias - Dívida Ativa	2.381.719
	1.9.9.0.99.1.4 Outras Receitas - Primárias - Dívida Ativa - Multas e Juros	115.448
174	Taxas e Multas pelo Exercício do Poder de Polícia e Multas Provenientes de Processos Judiciais	13.357.232
	1.9.1.0.01.1.1 Multas Previstas em Legislação Específica - Principal	2.724.034
	1.9.1.0.01.1.2 Multas Previstas em Legislação Específica - Multas e Juros	11.023
	1.9.1.0.08.1.1 Multas Decorrentes de Sentenças Judiciais - Principal	10.622.175
180	Recursos Próprios Financeiros	192.612.048
	1.3.2.1.00.1.1 Remuneração de Depósitos Bancários - Principal	192.612.048
30.911	Fundo Nacional de Segurança Pública	29.671.475
296	Doações de Pessoas Físicas e Instituições Públicas e Privadas Nacionais	29.671.475
	2.4.4.0.00.1.1 Transferências de Instituições Privadas - Principal	29.671.475
30.912	Fundo Nacional Antidrogas	39.881.482
139	Alienação de Bens Apreendidos	8.931.655
	1.9.3.0.02.2.1 Alienação de Bens e Mercadorias Associados ao Tráfico Ilícito de Entorpecentes e Drogas Afins -	8.931.655
150	Recursos Próprios Não-Financeiros	24.071.586
	1.9.3.0.02.1.1 Alienação de Bens e Mercadorias Apreendidos - Principal	23.989.099
	1.9.9.0.99.1.1 Outras Receitas - Primárias - Principal	82.487
174	Taxas e Multas pelo Exercício do Poder de Polícia e Multas Provenientes de Processos Judiciais	305.151
	1.1.2.1.01.1.3 Taxas de Inspeção, Controle e Fiscalização - Dívida Ativa	11.057
	1.9.1.0.01.1.1 Multas Previstas em Legislação Específica - Principal	294.094
186	Recursos Vinculados a Aplicações em Políticas Públicas Específicas	6.573.090
	1.1.2.1.03.1.1 Taxa de Controle e Fiscalização de Produtos Químicos - Principal	6.573.090
32.000	Ministério de Minas e Energia	4.444.468.083
129	Recursos de Concessões e Permissões	371.547.624
134	Compensações Financeiras pela Utilização de Recursos Hídricos	72.342.218
141	Compensações Financeiras pela Exploração de Recursos Minerais	329.788.874
142	Compensações Financeiras pela Produção de Petróleo, Gás Natural e Outros Hidrocarbonetos Fluidos	1.382.643.833
148	Operações de Crédito Externas - em Moeda	19.666.687
150	Recursos Próprios Não-Financeiros	23.635.056
172	Outras Contribuições Econômicas	207.870.495
174	Taxas e Multas pelo Exercício do Poder de Polícia e Multas Provenientes de Processos Judiciais	936.120.048
186	Recursos Vinculados a Aplicações em Políticas Públicas Específicas	711.439.287
250	Recursos Próprios Não-Financeiros	388.897.009
263	Recursos Próprios Decorrentes da Alienação de Bens e Direitos do Patrimônio Público	516.952
32.101	Ministério de Minas e Energia - Administração Direta	530.911.031
134	Compensações Financeiras pela Utilização de Recursos Hídricos	72.342.218
	1.3.4.5.03.1.1 Utilização de Recursos Hídricos - Itaipu - Principal	22.101.803
	1.3.4.5.03.2.1 Utilização de Recursos Hídricos - Demais Empresas - Principal	50.240.415
142	Compensações Financeiras pela Produção de Petróleo, Gás Natural e Outros Hidrocarbonetos Fluidos	207.396.575
	1.3.4.1.04.1.1 Participação Especial pela Produção de Petróleo em Terra (Qualquer Situação) - Contrato de Concessão - Principal	4.151.572
	1.3.4.1.04.3.1 Participação Especial pela Produção de Petróleo em Plataforma - Contrato de Concessão - Declaração de Comercialidade antes de 3/12/2012 - Demais Situações - Principal	203.245.003
148	Operações de Crédito Externas - em Moeda	19.666.687
	2.1.2.2.00.1.1 Operações de Crédito Contratuais - Mercado Externo - Principal	19.666.687
150	Recursos Próprios Não-Financeiros	23.635.056
	1.9.9.0.10.1.1 Reserva Global de Reversão - Principal	23.635.056
172	Outras Contribuições Econômicas	207.870.495
	1.2.2.0.06.1.1 Contribuição sobre as Receitas das Concessionárias e Permissionárias de Energia Elétrica - Principal	207.854.618
	1.2.2.0.06.1.2 Contribuição sobre as Receitas das Concessionárias e Permissionárias de Energia Elétrica - Multas e	15.877
32.202	Companhia de Pesquisa de Recursos Minerais - CPRM	211.353.178
142	Compensações Financeiras pela Produção de Petróleo, Gás Natural e Outros Hidrocarbonetos Fluidos	207.396.575
	1.3.4.1.04.1.1 Participação Especial pela Produção de Petróleo em Terra (Qualquer Situação) - Contrato de Concessão - Principal	4.151.572
	1.3.4.1.04.3.1 Participação Especial pela Produção de Petróleo em Plataforma - Contrato de Concessão - Declaração de Comercialidade antes de 3/12/2012 - Demais Situações - Principal	203.245.003

Quadro 3 - Receitas de Todas as Fontes, por Órgão e Unidade Orçamentária

R\$ 1,00

LDO - 2018, Anexo I, inciso III

Código	Especificação	Total
1. Recursos Vinculados a Órgãos		
250	Recursos Próprios Não-Financeiros	3.439.651
1.6.1.0.01.1.1	Serviços Administrativos e Comerciais Gerais - Principal	3.433.950
1.6.1.0.04.1.1	Serviços de Informação e Tecnologia - Principal	5.701
263	Recursos Próprios Decorrentes da Alienação de Bens e Direitos do Patrimônio Público	516.952
2.2.1.3.00.1.1	Alienação de Bens Móveis e Semoventes - Principal	516.952
32.265	Agência Nacional do Petróleo, Gás Natural e Biocombustíveis - ANP	1.700.784.826
129	Recursos de Concessões e Permissões	268.447.624
1.3.4.1.01.2.1	Pagamento pela Retenção de Área para Exploração ou Produção - Principal	268.447.624
142	Compensações Financeiras pela Produção de Petróleo, Gás Natural e Outros Hidrocarbonetos Fluidos	967.850.683
1.3.4.1.04.1.1	Participação Especial pela Produção de Petróleo em Terra (Qualquer Situação) - Contrato de Concessão - Principal	19.374.004
1.3.4.1.04.3.1	Participação Especial pela Produção de Petróleo em Plataforma - Contrato de Concessão - Declaração de Comercialidade antes de 3/12/2012 - Demais Situações - Principal	948.476.679
174	Taxas e Multas pelo Exercício do Poder de Polícia e Multas Provenientes de Processos Judiciais	112.392.733
1.9.1.0.01.1.1	Multas Previstas em Legislação Específica - Principal	42.782.430
1.9.1.0.01.1.2	Multas Previstas em Legislação Específica - Multas e Juros	3.085.594
1.9.1.0.01.1.3	Multas Previstas em Legislação Específica - Dívida Ativa	60.554.162
1.9.1.0.01.1.4	Multas Previstas em Legislação Específica - Dívida Ativa - Multas e Juros	5.970.547
250	Recursos Próprios Não-Financeiros	352.093.786
1.6.1.0.04.1.1	Serviços de Informação e Tecnologia - Principal	347.643.085
1.6.1.0.04.1.2	Serviços de Informação e Tecnologia - Multas e Juros	4.450.701
32.266	Agência Nacional de Energia Elétrica - ANEEL	1.325.377.041
174	Taxas e Multas pelo Exercício do Poder de Polícia e Multas Provenientes de Processos Judiciais	613.937.754
1.1.2.1.01.1.1	Taxas de Inspeção, Controle e Fiscalização - Principal	392.391.230
1.9.1.0.05.1.1	Multas Previstas em Lei por Infrações ao Setor de Energia Elétrica - Principal	221.546.524
186	Recursos Vinculados a Aplicações em Políticas Públicas Específicas	711.439.287
1.3.1.0.02.1.1	Concessão, Permissão, Autorização ou Cessão do Direito de Uso de Bens Imóveis Públicos - Principal	711.439.287
32.314	Empresa de Pesquisa Energética - EPE	3.000.000
250	Recursos Próprios Não-Financeiros	3.000.000
1.9.2.2.99.1.1	Outras Restituições - Principal	3.000.000
32.396	Agência Nacional de Mineração	673.042.007
129	Recursos de Concessões e Permissões	103.100.000
1.3.4.4.01.1.1	Outorga de Direitos de Exploração e Pesquisa Mineral - Principal	103.100.000
141	Compensações Financeiras pela Exploração de Recursos Minerais	329.788.874
1.3.4.4.02.1.1	Compensação Financeira pela Exploração de Recursos Minerais - Principal	329.391.524
1.3.4.4.02.1.3	Compensação Financeira pela Exploração de Recursos Minerais - Dívida Ativa	397.350
174	Taxas e Multas pelo Exercício do Poder de Polícia e Multas Provenientes de Processos Judiciais	209.789.561
1.1.2.1.01.1.1	Taxas de Inspeção, Controle e Fiscalização - Principal	126.627.550
1.9.1.0.01.1.1	Multas Previstas em Legislação Específica - Principal	78.015.000
1.9.1.0.01.1.3	Multas Previstas em Legislação Específica - Dívida Ativa	5.147.011
250	Recursos Próprios Não-Financeiros	30.363.572
1.6.1.0.01.1.1	Serviços Administrativos e Comerciais Gerais - Principal	124.135
1.6.1.0.03.1.1	Serviços de Registro, Certificação e Fiscalização - Principal	30.123.161
1.6.1.0.03.1.3	Serviços de Registro, Certificação e Fiscalização - Dívida Ativa	113.148
1.9.2.1.99.1.1	Outras Indenizações - Principal	3.128
34.000	Ministério Público da União	943.422
150	Recursos Próprios Não-Financeiros	590.018
163	Recursos Próprios Decorrentes da Alienação de Bens e Direitos do Patrimônio Público	353.404
34.101	Ministério Público Federal	495.694
150	Recursos Próprios Não-Financeiros	495.694
1.3.1.0.01.1.1	Aluguéis e Arrendamentos - Principal	495.694
34.103	Ministério Público do Distrito Federal e dos Territórios	371.338
150	Recursos Próprios Não-Financeiros	17.934
1.9.1.0.09.1.1	Multas e Juros Previstos em Contratos - Principal	17.934
163	Recursos Próprios Decorrentes da Alienação de Bens e Direitos do Patrimônio Público	353.404
2.2.1.3.00.1.1	Alienação de Bens Móveis e Semoventes - Principal	353.404
34.104	Ministério Público do Trabalho	55.540
150	Recursos Próprios Não-Financeiros	55.540
1.3.1.0.01.1.1	Aluguéis e Arrendamentos - Principal	14.629
1.9.1.0.09.1.1	Multas e Juros Previstos em Contratos - Principal	40.911
34.105	Escola Superior do Ministério Público da União	20.850
150	Recursos Próprios Não-Financeiros	20.850
1.9.9.0.99.1.1	Outras Receitas - Primárias - Principal	20.850
35.000	Ministério das Relações Exteriores	203.408.396
150	Recursos Próprios Não-Financeiros	4.203.967
174	Taxas e Multas pelo Exercício do Poder de Polícia e Multas Provenientes de Processos Judiciais	199.030.200
250	Recursos Próprios Não-Financeiros	174.229

Quadro 3 - Receitas de Todas as Fontes, por Órgão e Unidade Orçamentária

R\$ 1,00

LDO - 2018, Anexo I, inciso III

Código	Especificação	Total
1. Recursos Vinculados a Órgãos		
35.101	Ministério das Relações Exteriores - Administração Direta	203.234.167
150	Recursos Próprios Não-Financeiros	4.203.967
1.3.1.0.01.1.1	Aluguéis e Arrendamentos - Principal	390.015
1.6.1.0.01.1.1	Serviços Administrativos e Comerciais Gerais - Principal	3.813.952
174	Taxas e Multas pelo Exercício do Poder de Polícia e Multas Provenientes de Processos Judiciais	199.030.200
1.1.2.1.01.1.1	Taxas de Inspeção, Controle e Fiscalização - Principal	199.030.200
35.201	Fundação Alexandre de Gusmão	174.229
250	Recursos Próprios Não-Financeiros	174.229
1.6.1.0.01.1.1	Serviços Administrativos e Comerciais Gerais - Principal	174.229
36.000	Ministério da Saúde	4.195.828.576
118	Contribuições sobre Concursos de Prognósticos	10.284.827
136	Recursos Vinculados a Aplicações em Outras Políticas Públicas	524.889.737
142	Compensações Financeiras pela Produção de Petróleo, Gás Natural e Outros Hidrocarbonetos Fluidos	56.390.319
150	Recursos Próprios Não-Financeiros	89.970.400
174	Taxas e Multas pelo Exercício do Poder de Polícia e Multas Provenientes de Processos Judiciais	699.601.517
180	Recursos Próprios Financeiros	3.154.430
186	Recursos Vinculados a Aplicações em Políticas Públicas Específicas	2.781.107.053
195	Doações de Entidades Internacionais	2.475.000
250	Recursos Próprios Não-Financeiros	14.868.292
263	Recursos Próprios Decorrentes da Alienação de Bens e Direitos do Patrimônio Público	559.783
280	Recursos Próprios Financeiros	10.657.597
281	Recursos de Convênios	1.869.621
36.201	Fundação Oswaldo Cruz	15.336.934
195	Doações de Entidades Internacionais	2.475.000
1.7.4.0.00.1.1	Transferências de Instituições Privadas - Principal	2.475.000
250	Recursos Próprios Não-Financeiros	9.056.053
1.3.1.0.01.1.1	Aluguéis e Arrendamentos - Principal	1.256.254
1.5.0.0.00.1.1	Receita Industrial - Principal	452.496
1.6.1.0.01.1.1	Serviços Administrativos e Comerciais Gerais - Principal	700.713
1.6.1.0.03.1.1	Serviços de Registro, Certificação e Fiscalização - Principal	3.031
1.6.1.0.04.1.1	Serviços de Informação e Tecnologia - Principal	718.424
1.6.3.0.01.1.1	Serviços de Atendimento à Saúde - Principal	5.151.476
1.9.1.0.09.1.1	Multas e Juros Previstos em Contratos - Principal	15.460
1.9.2.2.99.1.1	Outras Restituições - Principal	758.199
263	Recursos Próprios Decorrentes da Alienação de Bens e Direitos do Patrimônio Público	151.900
2.2.1.3.00.1.1	Alienação de Bens Móveis e Semoventes - Principal	151.900
280	Recursos Próprios Financeiros	1.784.360
1.3.2.1.00.1.1	Remuneração de Depósitos Bancários - Principal	1.784.360
281	Recursos de Convênios	1.869.621
1.7.2.0.00.1.1	Transferências dos Estados e do Distrito Federal e de suas Entidades - Principal	1.869.621
36.210	Hospital Nossa Senhora da Conceição S.A. - CONCEIÇÃO	6.631.427
250	Recursos Próprios Não-Financeiros	5.436.208
1.3.1.0.01.1.1	Aluguéis e Arrendamentos - Principal	82.492
1.3.6.0.01.1.1	Cessão do Direito de Operacionalização de Pagamentos - Principal	2.700.284
1.6.1.0.01.1.1	Serviços Administrativos e Comerciais Gerais - Principal	271.232
1.6.1.0.04.1.1	Serviços de Informação e Tecnologia - Principal	99.614
1.6.3.0.01.1.1	Serviços de Atendimento à Saúde - Principal	136.972
1.9.2.2.06.1.1	Restituição de Despesas de Exercícios Anteriores - Principal	2.145.614
280	Recursos Próprios Financeiros	1.195.219
1.3.2.1.00.1.1	Remuneração de Depósitos Bancários - Principal	1.195.219
36.211	Fundação Nacional de Saúde	1.251.249
250	Recursos Próprios Não-Financeiros	120.037
1.3.1.0.01.1.1	Aluguéis e Arrendamentos - Principal	91.190
1.9.1.0.09.1.1	Multas e Juros Previstos em Contratos - Principal	28.847
263	Recursos Próprios Decorrentes da Alienação de Bens e Direitos do Patrimônio Público	407.883
2.2.1.3.00.1.1	Alienação de Bens Móveis e Semoventes - Principal	407.883
280	Recursos Próprios Financeiros	723.329
1.3.2.1.00.1.1	Remuneração de Depósitos Bancários - Principal	723.329
36.212	Agência Nacional de Vigilância Sanitária	328.946.120
174	Taxas e Multas pelo Exercício do Poder de Polícia e Multas Provenientes de Processos Judiciais	323.730.704
1.1.2.1.01.1.1	Taxas de Inspeção, Controle e Fiscalização - Principal	291.452.213
1.1.2.1.01.1.2	Taxas de Inspeção, Controle e Fiscalização - Multas e Juros	2.186
1.9.1.0.01.1.1	Multas Previstas em Legislação Específica - Principal	32.276.305
250	Recursos Próprios Não-Financeiros	22.143
1.6.1.0.01.1.1	Serviços Administrativos e Comerciais Gerais - Principal	22.143

Quadro 3 - Receitas de Todas as Fontes, por Órgão e Unidade Orçamentária

R\$ 1,00

LDO - 2018, Anexo I, inciso III

Código	Especificação	Total
1. Recursos Vinculados a Órgãos		
280	Recursos Próprios Financeiros	5.193.273
1.3.2.1.00.1.1	Remuneração de Depósitos Bancários - Principal	5.193.273
36.213	Agência Nacional de Saúde Suplementar	377.866.080
174	Taxas e Multas pelo Exercício do Poder de Polícia e Multas Provenientes de Processos Judiciais	375.870.813
1.1.2.1.01.1.1	Taxas de Inspeção, Controle e Fiscalização - Principal	93.756.606
1.1.2.1.01.1.3	Taxas de Inspeção, Controle e Fiscalização - Dívida Ativa	2.701.432
1.1.2.1.01.1.4	Taxas de Inspeção, Controle e Fiscalização - Dívida Ativa - Multas e Juros	69.598
1.9.1.0.01.1.1	Multas Previstas em Legislação Específica - Principal	248.776.860
1.9.1.0.01.1.3	Multas Previstas em Legislação Específica - Dívida Ativa	30.562.667
7.1.2.1.01.1.1	Taxas de Inspeção, Controle e Fiscalização - Principal - Operações Intraorçamentárias	3.650
250	Recursos Próprios Não-Financeiros	233.851
1.6.1.0.01.1.1	Serviços Administrativos e Comerciais Gerais - Principal	233.851
280	Recursos Próprios Financeiros	1.761.416
1.3.2.1.00.1.1	Remuneração de Depósitos Bancários - Principal	1.761.416
36.901	Fundo Nacional de Saúde	3.465.796.766
118	Contribuições sobre Concursos de Prognósticos	10.284.827
1.2.1.0.07.6.1	Contribuição sobre Concursos de Prognóstico - Modalidade Futebol - Principal	10.284.827
136	Recursos Vinculados a Aplicações em Outras Políticas Públicas	524.889.737
1.9.2.3.01.1.1	Ressarcimento por Operadoras de Seguros Privados de Assistência a Saúde - Principal	524.889.737
142	Compensações Financeiras pela Produção de Petróleo, Gás Natural e Outros Hidrocarbonetos Fluidos	56.390.319
1.3.4.1.02.4.1	Royalties Mínimos pela Produção de Petróleo em Plataforma - Contrato de Concessão - Declaração de Comercialidade a partir de 3/12/2012 - Qualquer Situação - Principal	8.169.219
1.3.4.1.03.4.1	Royalties Excedentes pela Produção de Petróleo em Plataforma - Contrato de Concessão - Declaração de Comercialidade a partir de 3/12/2012 - Qualquer Situação - Principal	16.338.439
1.3.4.2.02.4.1	Royalties Mínimos pela Produção de Petróleo em Plataforma - Cessão Onerosa - Declaração de Comercialidade a partir de 3/12/2012 - Principal	10.627.554
1.3.4.2.03.4.1	Royalties Excedentes pela Produção de Petróleo em Plataforma - Cessão Onerosa - Declaração de Comercialidade a partir de 3/12/2012 - Principal	21.255.107
150	Recursos Próprios Não-Financeiros	89.970.400
1.3.1.0.01.1.1	Aluguéis e Arrendamentos - Principal	211.002
1.6.1.0.01.1.1	Serviços Administrativos e Comerciais Gerais - Principal	7.475
1.6.3.0.01.1.1	Serviços de Atendimento à Saúde - Principal	4.448
1.9.1.0.09.1.1	Multas e Juros Previstos em Contratos - Principal	718.198
1.9.2.2.99.1.1	Outras Restituições - Principal	87.535.694
1.9.9.0.99.1.3	Outras Receitas - Primárias - Dívida Ativa	791.408
1.9.9.0.99.1.4	Outras Receitas - Primárias - Dívida Ativa - Multas e Juros	702.175
180	Recursos Próprios Financeiros	3.154.430
1.3.2.1.00.1.1	Remuneração de Depósitos Bancários - Principal	3.154.430
186	Recursos Vinculados a Aplicações em Políticas Públicas Específicas	2.781.107.053
1.9.9.0.08.1.1	Prêmio do Seguro Obrigatório de Danos Pessoais causados por Veículos Automotores de Via Terrestre - DPVAT - Principal	2.781.107.053
37.000	Ministério da Transparência e Controladoria-Geral da União	2.559.536
148	Operações de Crédito Externas - em Moeda	2.559.536
37.101	Ministério da Transparência e Controladoria-Geral da União - Administração Direta	2.559.536
148	Operações de Crédito Externas - em Moeda	2.559.536
2.1.2.2.00.1.1	Operações de Crédito Contratuais - Mercado Externo - Principal	2.559.536
39.000	Ministério dos Transportes, Portos e Aviação Civil	7.206.986.782
129	Recursos de Concessões e Permissões	4.022.395.441
174	Taxas e Multas pelo Exercício do Poder de Polícia e Multas Provenientes de Processos Judiciais	950.562.122
176	Outras Contribuições Sociais	152.350.569
180	Recursos Próprios Financeiros	538.066.631
186	Recursos Vinculados a Aplicações em Políticas Públicas Específicas	577.548.854
250	Recursos Próprios Não-Financeiros	232.028.642
263	Recursos Próprios Decorrentes da Alienação de Bens e Direitos do Patrimônio Público	300.027
280	Recursos Próprios Financeiros	733.734.496
39.207	VALEC - Engenharia, Construções e Ferrovias S.A.	2.174.987
250	Recursos Próprios Não-Financeiros	2.174.987
1.3.1.0.01.1.1	Aluguéis e Arrendamentos - Principal	2.169.540
1.9.2.2.99.1.1	Outras Restituições - Principal	5.447
39.250	Agência Nacional de Transportes Terrestres - ANTT	620.743.697
129	Recursos de Concessões e Permissões	316.102.092
1.3.3.1.01.1.1	Delegação para a Prestação dos Serviços de Transporte Rodoviário - Principal	3.522.092
1.3.3.1.02.1.1	Delegação para a Prestação dos Serviços de Transporte Ferroviário - Principal	312.580.000
174	Taxas e Multas pelo Exercício do Poder de Polícia e Multas Provenientes de Processos Judiciais	129.623.877
1.1.2.1.01.1.1	Taxas de Inspeção, Controle e Fiscalização - Principal	784.769
1.9.1.0.01.1.1	Multas Previstas em Legislação Específica - Principal	121.576.661
1.9.1.0.01.1.2	Multas Previstas em Legislação Específica - Multas e Juros	21.313

Quadro 3 - Receitas de Todas as Fontes, por Órgão e Unidade Orçamentária

R\$ 1,00

LDO - 2018, Anexo I, inciso III

Código	Especificação	Total
1. Recursos Vinculados a Órgãos		
250	1.9.1.0.01.1.3 Multas Previstas em Legislação Específica - Dívida Ativa	7.241.134
	Recursos Próprios Não-Financeiros	175.017.728
	1.6.1.0.01.1.1 Serviços Administrativos e Comerciais Gerais - Principal	460.588
	1.6.1.0.03.1.1 Serviços de Registro, Certificação e Fiscalização - Principal	163.297.366
	1.9.1.0.09.1.1 Multas e Juros Previstos em Contratos - Principal	10.042.688
	1.9.1.0.09.1.3 Multas e Juros Previstos em Contratos - Dívida Ativa	1.217.086
39.251	Agência Nacional de Transportes Aquaviários - ANTAQ	4.587.991
129	Recursos de Concessões e Permissões	1.000.000
	1.3.3.2.03.1.1 Delegação para Exploração da Infraestrutura de Transporte Aquaviário - Principal	1.000.000
174	Taxas e Multas pelo Exercício do Poder de Polícia e Multas Provenientes de Processos Judiciais	3.587.991
	1.9.1.0.01.1.1 Multas Previstas em Legislação Específica - Principal	3.179.540
	1.9.1.0.01.1.2 Multas Previstas em Legislação Específica - Multas e Juros	408.451
39.252	Departamento Nacional de Infra-Estrutura de Transportes - DNIT	809.357.497
174	Taxas e Multas pelo Exercício do Poder de Polícia e Multas Provenientes de Processos Judiciais	754.221.543
	1.9.1.0.01.1.1 Multas Previstas em Legislação Específica - Principal	754.112.844
	1.9.1.0.01.1.2 Multas Previstas em Legislação Específica - Multas e Juros	33.603
	1.9.1.0.01.1.3 Multas Previstas em Legislação Específica - Dívida Ativa	75.096
250	Recursos Próprios Não-Financeiros	54.835.927
	1.3.1.0.01.1.1 Aluguéis e Arrendamentos - Principal	45.300.658
	1.6.1.0.01.1.1 Serviços Administrativos e Comerciais Gerais - Principal	8.017.866
	1.9.1.0.09.1.1 Multas e Juros Previstos em Contratos - Principal	1.206.174
	1.9.2.1.99.1.1 Outras Indenizações - Principal	285.023
	7.3.1.0.01.1.1 Aluguéis e Arrendamentos - Principal - Operações Intraorçamentárias	26.206
263	Recursos Próprios Decorrentes da Alienação de Bens e Direitos do Patrimônio Público	300.027
	2.2.1.3.00.1.1 Alienação de Bens Móveis e Semoventes - Principal	300.027
39.254	Agência Nacional de Aviação Civil - ANAC	263.823.002
174	Taxas e Multas pelo Exercício do Poder de Polícia e Multas Provenientes de Processos Judiciais	63.128.711
	1.1.2.1.01.1.1 Taxas de Inspeção, Controle e Fiscalização - Principal	39.822.334
	1.9.1.0.01.1.1 Multas Previstas em Legislação Específica - Principal	19.959.024
	1.9.1.0.01.1.3 Multas Previstas em Legislação Específica - Dívida Ativa	3.347.353
176	Outras Contribuições Sociais	152.350.569
	1.2.1.0.13.1.1 Contribuição para o Ensino Aeroviário - Principal	152.350.569
280	Recursos Próprios Financeiros	48.343.722
	1.3.2.1.00.1.1 Remuneração de Depósitos Bancários - Principal	48.343.722
39.901	Fundo da Marinha Mercante - FMM	538.066.631
180	Recursos Próprios Financeiros	538.066.631
	1.3.2.1.00.1.1 Remuneração de Depósitos Bancários - Principal	228.152.667
	1.6.4.0.01.1.1 Retorno de Operações, Juros e Encargos Financeiros - Principal	282.143.759
	2.3.0.0.07.1.1 Amortização de Financiamentos - Principal	27.770.205
39.902	Fundo Nacional de Aviação Civil - FNAC	4.968.232.977
129	Recursos de Concessões e Permissões	3.705.293.349
	1.3.3.2.04.1.1 Delegação para Exploração da Infraestrutura Aeroportuária - Principal	3.705.293.349
186	Recursos Vinculados a Aplicações em Políticas Públicas Específicas	577.548.854
	1.6.2.0.04.3.1 Parcela da Tarifa de Embarque Internacional - Principal	577.548.854
280	Recursos Próprios Financeiros	685.390.774
	1.3.2.1.00.1.1 Remuneração de Depósitos Bancários - Principal	685.390.774
40.000	Ministério do Trabalho	85.554.875.982
140	Contribuições para os Programas PIS/PASEP	45.027.572.985
150	Recursos Próprios Não-Financeiros	773.787.701
163	Recursos Próprios Decorrentes da Alienação de Bens e Direitos do Patrimônio Público	6.076
174	Taxas e Multas pelo Exercício do Poder de Polícia e Multas Provenientes de Processos Judiciais	657.330.497
176	Outras Contribuições Sociais	475.490.510
180	Recursos Próprios Financeiros	34.765.822.926
181	Recursos de Convênios	30.000.000
184	Contribuições sobre a Remuneração Devida ao Trabalhador e Relativa à Despedida de Empregado sem Justa Causa	3.821.811.361
250	Recursos Próprios Não-Financeiros	164.691
280	Recursos Próprios Financeiros	2.889.235
40.101	Ministério do Trabalho - Administração Direta	4.444.350.637
163	Recursos Próprios Decorrentes da Alienação de Bens e Direitos do Patrimônio Público	6.076
	2.2.1.3.00.1.1 Alienação de Bens Móveis e Semoventes - Principal	6.076
174	Taxas e Multas pelo Exercício do Poder de Polícia e Multas Provenientes de Processos Judiciais	592.533.200
	1.1.2.1.01.1.1 Taxas de Inspeção, Controle e Fiscalização - Principal	398.112
	1.1.2.1.01.1.2 Taxas de Inspeção, Controle e Fiscalização - Multas e Juros	2.166
	1.9.1.0.01.1.1 Multas Previstas em Legislação Específica - Principal	316.599.751
	1.9.1.0.01.1.2 Multas Previstas em Legislação Específica - Multas e Juros	4.608
	1.9.1.0.01.1.3 Multas Previstas em Legislação Específica - Dívida Ativa	255.724.666

Quadro 3 - Receitas de Todas as Fontes, por Órgão e Unidade Orçamentária

R\$ 1,00

LDO - 2018, Anexo I, inciso III

Código	Especificação	Total
1. Recursos Vinculados a Órgãos		
	<i>1.9.1.0.01.1.4 Multas Previstas em Legislação Específica - Dívida Ativa - Multas e Juros</i>	19.801.177
	<i>1.9.9.0.99.1.4 Outras Receitas - Primárias - Dívida Ativa - Multas e Juros</i>	2.720
181	Recursos de Convênios	30.000.000
	<i>1.7.1.0.00.1.1 Transferências da União e de suas Entidades - Principal</i>	30.000.000
184	Contribuições sobre a Remuneração Devida ao Trabalhador e Relativa à Despedida de Empregado sem Justa Causa	3.821.811.361
	<i>1.2.1.0.11.1.1 Contribuição Relativa à Despedida de Empregado sem Justa Causa - Principal</i>	3.768.597.515
	<i>1.2.1.0.11.2.1 Contribuição sobre a Remuneração Devida ao Trabalhador - Principal</i>	53.213.846
40.203	Fundação Jorge Duprat Figueiredo de Segurança e Medicina do Trabalho	3.053.926
250	Recursos Próprios Não-Financeiros	164.691
	<i>1.6.1.0.01.1.1 Serviços Administrativos e Comerciais Gerais - Principal</i>	164.691
280	Recursos Próprios Financeiros	2.889.235
	<i>1.3.2.1.00.1.1 Remuneração de Depósitos Bancários - Principal</i>	2.889.235
40.901	Fundo de Amparo ao Trabalhador	81.107.471.419
140	Contribuições para os Programas PIS/PASEP	45.027.572.985
	<i>1.2.1.0.09.1.1 Contribuição para os Programas de Integração Social e de Formação do Patrimônio do Servidor Público - PIS e PASEP - Principal</i>	44.432.712.081
	<i>1.2.1.0.09.1.2 Contribuição para os Programas de Integração Social e de Formação do Patrimônio do Servidor Público - PIS e PASEP - Multas e Juros</i>	321.343.544
	<i>1.2.1.0.09.1.3 Contribuição para os Programas de Integração Social e de Formação do Patrimônio do Servidor Público - PIS e PASEP - Dívida Ativa</i>	137.406.247
	<i>1.2.1.0.09.1.4 Contribuição para os Programas de Integração Social e de Formação do Patrimônio do Servidor Público - PIS e PASEP - Dívida Ativa - Multas e Juros</i>	10.506.500
	<i>1.2.1.0.09.1.7 Contribuição para os Programas de Integração Social e de Formação do Patrimônio do Servidor Público - PIS e PASEP - Multas da Dívida Ativa</i>	14.004.044
	<i>1.9.2.2.07.1.1 Restituição de Parcelas do Seguro Desemprego Recebidas Indevidamente - Principal</i>	111.470.385
	<i>7.2.1.0.09.1.1 Contribuições para os Programa de Integração Social e de Formação do Patrimônio do Servidor Público - PIS e PASEP - Principal - Operações Intraorçamentárias</i>	62.589
	<i>7.2.1.0.09.1.2 Contribuições para os Programa de Integração Social e de Formação do Patrimônio do Servidor Público - PIS e PASEP - Multas e Juros - Operações Intraorçamentárias</i>	67.595
150	Recursos Próprios Não-Financeiros	773.787.701
	<i>1.9.1.0.01.1.1 Multas Previstas em Legislação Específica - Principal</i>	1.996.892
	<i>1.9.1.0.09.1.1 Multas e Juros Previstos em Contratos - Principal</i>	1.384
	<i>1.9.2.2.02.1.1 Restituição de Benefícios Não Desembolsados - Principal</i>	771.789.425
174	Taxas e Multas pelo Exercício do Poder de Polícia e Multas Provenientes de Processos Judiciais	64.797.297
	<i>1.9.1.0.03.1.1 Multas Previstas na Legislação do Seguro-Desemprego e Abono Salarial - Principal</i>	64.797.297
176	Outras Contribuições Sociais	475.490.510
	<i>1.2.1.0.10.1.1 Cota-Parte da Contribuição Sindical - Principal</i>	475.490.510
180	Recursos Próprios Financeiros	34.765.822.926
	<i>1.3.2.1.00.1.1 Remuneração de Depósitos Bancários - Principal</i>	2.993.408.795
	<i>1.3.2.1.00.2.1 Remuneração de Depósitos Especiais - Principal</i>	1.431.412.603
	<i>1.3.2.1.00.3.1 Remuneração de Saldos de Recursos Não-Desembolsados - Principal</i>	125.212.714
	<i>1.6.4.0.03.1.1 Remuneração sobre Repasse para Programas de Desenvolvimento Econômico - Principal</i>	11.648.916.921
	<i>2.9.9.0.00.1.1 Demais Receitas de Capital - Principal</i>	18.566.871.893
42.000	Ministério da Cultura	1.236.656.434
118	Contribuições sobre Concursos de Prognósticos	325.370.468
130	Contribuição para o Desenvolvimento da Indústria Cinematográfica Nacional	836.146.692
150	Recursos Próprios Não-Financeiros	29.104.054
174	Taxas e Multas pelo Exercício do Poder de Polícia e Multas Provenientes de Processos Judiciais	2.878.986
178	Fundo de Fiscalização das Telecomunicações	27.702.037
180	Recursos Próprios Financeiros	3.383.922
186	Recursos Vinculados a Aplicações em Políticas Públicas Específicas	4.678.458
250	Recursos Próprios Não-Financeiros	7.391.817
42.101	Ministério da Cultura - Administração Direta	13.410
180	Recursos Próprios Financeiros	13.410
	<i>1.3.2.1.00.1.1 Remuneração de Depósitos Bancários - Principal</i>	13.410
42.201	Fundação Casa de Rui Barbosa	7.956
250	Recursos Próprios Não-Financeiros	7.956
	<i>1.6.1.0.01.1.1 Serviços Administrativos e Comerciais Gerais - Principal</i>	7.956
42.202	Fundação Biblioteca Nacional - BN	1.181.978
250	Recursos Próprios Não-Financeiros	1.181.978
	<i>1.6.1.0.01.1.1 Serviços Administrativos e Comerciais Gerais - Principal</i>	976.609
	<i>1.6.9.0.99.1.1 Outros Serviços - Principal</i>	205.369
42.204	Instituto do Patrimônio Histórico e Artístico Nacional	1.621.628
174	Taxas e Multas pelo Exercício do Poder de Polícia e Multas Provenientes de Processos Judiciais	96.140
	<i>1.9.1.0.01.1.1 Multas Previstas em Legislação Específica - Principal</i>	92.545
	<i>1.9.1.0.01.1.2 Multas Previstas em Legislação Específica - Multas e Juros</i>	3.595
250	Recursos Próprios Não-Financeiros	1.525.488

Quadro 3 - Receitas de Todas as Fontes, por Órgão e Unidade Orçamentária

R\$ 1,00

LDO - 2018, Anexo I, inciso III

Código	Especificação	Total
1. Recursos Vinculados a Órgãos		
	<i>1.3.1.0.02.1.1 Concessão, Permissão, Autorização ou Cessão do Direito de Uso de Bens Imóveis Públicos - Principal</i>	661.913
	<i>1.6.1.0.01.1.1 Serviços Administrativos e Comerciais Gerais - Principal</i>	811.758
	<i>1.9.1.0.09.1.1 Multas e Juros Previstos em Contratos - Principal</i>	51.817
42.205	Fundação Nacional de Artes	86.861
250	Recursos Próprios Não-Financeiros	86.861
	<i>1.6.1.0.01.1.1 Serviços Administrativos e Comerciais Gerais - Principal</i>	86.861
42.206	Agência Nacional do Cinema	2.782.846
174	Taxas e Multas pelo Exercício do Poder de Polícia e Multas Provenientes de Processos Judiciais	2.782.846
	<i>1.9.1.0.01.1.1 Multas Previstas em Legislação Específica - Principal</i>	2.507.511
	<i>1.9.1.0.01.1.3 Multas Previstas em Legislação Específica - Dívida Ativa</i>	275.335
42.207	Instituto Brasileiro de Museus	4.589.534
250	Recursos Próprios Não-Financeiros	4.589.534
	<i>1.3.1.0.01.1.1 Aluguéis e Arrendamentos - Principal</i>	224.708
	<i>1.3.1.0.02.1.1 Concessão, Permissão, Autorização ou Cessão do Direito de Uso de Bens Imóveis Públicos - Principal</i>	240.646
	<i>1.3.5.0.02.1.1 Direito de Uso de Imagem e de Reprodução dos Bens do Acervo Patrimonial - Principal</i>	4.657
	<i>1.6.1.0.01.1.1 Serviços Administrativos e Comerciais Gerais - Principal</i>	4.097.781
	<i>1.9.9.0.99.1.1 Outras Receitas - Primárias - Principal</i>	21.742
42.902	Fundo Nacional de Cultura	1.226.372.221
118	Contribuições sobre Concursos de Prognósticos	325.370.468
	<i>1.2.1.0.07.1.1 Contribuição sobre a Loteria Federal - Principal</i>	7.470.386
	<i>1.2.1.0.07.2.1 Contribuição sobre Loterias Esportivas - Principal</i>	2.759.746
	<i>1.2.1.0.07.4.1 Contribuição sobre Loterias de Números - Principal</i>	314.897.590
	<i>1.2.1.0.07.5.1 Contribuição sobre Loteria Instantânea - Principal</i>	51.661
	<i>1.2.1.0.08.1.1 Contribuição sobre Sorteios Realizados por Entidades Filantrópicas - Principal</i>	173.720
	<i>1.2.1.0.08.1.2 Contribuição sobre Sorteios Realizados por Entidades Filantrópicas - Multas e Juros</i>	17.365
130	Contribuição para o Desenvolvimento da Indústria Cinematográfica Nacional	836.146.692
	<i>1.2.2.0.04.1.1 Contribuição para o Desenvolvimento da Indústria Cinematográfica Nacional - CONDECINE - Principal</i>	829.447.904
	<i>1.2.2.0.04.1.2 Contribuição para o Desenvolvimento da Indústria Cinematográfica Nacional - CONDECINE - Multas e</i>	2.985
	<i>1.2.2.0.04.1.3 Contribuição para o Desenvolvimento da Indústria Cinematográfica Nacional - CONDECINE - Dívida</i>	271.151
	<i>1.9.2.2.09.1.1 Restituição de Recursos de Fomento - Principal</i>	6.424.652
150	Recursos Próprios Não-Financeiros	29.104.054
	<i>1.9.2.2.10.1.1 Restituição Decorrente da Não Aplicação de Incentivos Fiscais Relativos à Lei Rouanet - Principal</i>	20.595.076
	<i>1.9.2.2.99.1.1 Outras Restituições - Principal</i>	8.269.932
	<i>1.9.9.0.99.1.1 Outras Receitas - Primárias - Principal</i>	239.046
178	Fundo de Fiscalização das Telecomunicações	27.702.037
	<i>1.3.3.3.00.1.1 Delegação dos Serviços de Telecomunicação - Poder Concedente no Regime Público - Principal</i>	22.647.333
	<i>1.3.3.3.00.3.1 Delegação dos Serviços de Radiodifusão Sonora e de Sons e Imagens - Principal</i>	2.169.613
	<i>1.3.3.3.00.4.1 Cessão do Direito de Uso de Radiofrequência - Principal</i>	1.956.012
	<i>1.6.1.0.03.1.1 Serviços de Registro, Certificação e Fiscalização - Principal</i>	94.456
	<i>1.9.1.0.02.1.1 Multas Previstas na Lei Geral das Telecomunicações - Principal</i>	774.200
	<i>1.9.1.0.02.1.2 Multas Previstas na Lei Geral das Telecomunicações - Multas e Juros</i>	60.219
	<i>1.9.1.0.02.1.3 Multas Previstas na Lei Geral das Telecomunicações - Dívida Ativa</i>	204
180	Recursos Próprios Financeiros	3.370.512
	<i>1.3.2.1.00.1.1 Remuneração de Depósitos Bancários - Principal</i>	3.370.512
186	Recursos Vinculados a Aplicações em Políticas Públicas Específicas	4.678.458
	<i>1.9.2.2.10.2.1 Restituição Decorrente da Não Aplicação de Incentivos Fiscais Relativos à Lei do Audiovisual - Principal</i>	4.678.458
44.000	Ministério do Meio Ambiente	1.448.335.232
116	Recursos de Outorga de Direitos de Uso de Recursos Hídricos	88.394.647
129	Recursos de Concessões e Permissões	4.090.322
134	Compensações Financeiras pela Utilização de Recursos Hídricos	72.154.051
141	Compensações Financeiras pela Exploração de Recursos Minerais	6.730.385
142	Compensações Financeiras pela Produção de Petróleo, Gás Natural e Outros Hidrocarbonetos Fluidos	345.660.958
148	Operações de Crédito Externas - em Moeda	7.595.232
150	Recursos Próprios Não-Financeiros	4.841
174	Taxas e Multas pelo Exercício do Poder de Polícia e Multas Provenientes de Processos Judiciais	313.763.851
183	Pagamento pelo Uso de Recursos Hídricos	209.052.811
195	Doações de Entidades Internacionais	28.339.351
196	Doações de Pessoas Físicas e Instituições Públicas e Privadas Nacionais	38.018.353
250	Recursos Próprios Não-Financeiros	223.387.922
280	Recursos Próprios Financeiros	29.699.000
296	Doações de Pessoas Físicas e Instituições Públicas e Privadas Nacionais	81.443.508
44.101	Ministério do Meio Ambiente - Administração Direta	419.327.509
134	Compensações Financeiras pela Utilização de Recursos Hídricos	72.154.051
	<i>1.3.4.5.03.1.1 Utilização de Recursos Hídricos - Itaipu - Principal</i>	22.101.803
	<i>1.3.4.5.03.2.1 Utilização de Recursos Hídricos - Demais Empresas - Principal</i>	50.052.248

Quadro 3 - Receitas de Todas as Fontes, por Órgão e Unidade Orçamentária

R\$ 1,00

LDO - 2018, Anexo I, inciso III

Código	Especificação	Total
1. Recursos Vinculados a Órgãos		
142	Compensações Financeiras pela Produção de Petróleo, Gás Natural e Outros Hidrocarbonetos Fluidos	345.660.958
1.3.4.1.04.1.1	Participação Especial pela Produção de Petróleo em Terra (Qualquer Situação) - Contrato de Concessão - Principal	6.919.287
1.3.4.1.04.3.1	Participação Especial pela Produção de Petróleo em Plataforma - Contrato de Concessão - Declaração de Comercialidade antes de 3/12/2012 - Demais Situações - Principal	338.741.671
148	Operações de Crédito Externas - em Moeda	1.512.500
2.1.2.2.00.1.1	Operações de Crédito Contratuais - Mercado Externo - Principal	1.512.500
44.102	Serviço Florestal Brasileiro - SFB	68.727.600
129	Recursos de Concessões e Permissões	1.363.441
1.3.4.6.01.2.1	Concessão de Florestas Nacionais - Demais Valores - Principal	1.363.441
148	Operações de Crédito Externas - em Moeda	5.000.000
2.1.2.2.00.1.1	Operações de Crédito Contratuais - Mercado Externo - Principal	5.000.000
150	Recursos Próprios Não-Financeiros	4.841
1.6.1.0.01.1.1	Serviços Administrativos e Comerciais Gerais - Principal	1.741
1.9.9.0.99.1.1	Outras Receitas - Primárias - Principal	3.100
195	Doações de Entidades Internacionais	24.339.351
1.7.6.0.00.1.1	Transferências do Exterior - Principal	24.339.351
196	Doações de Pessoas Físicas e Instituições Públicas e Privadas Nacionais	38.018.353
1.7.4.0.00.1.1	Transferências de Instituições Privadas - Principal	38.018.353
250	Recursos Próprios Não-Financeiros	1.614
1.6.1.0.04.1.1	Serviços de Informação e Tecnologia - Principal	1.614
44.201	Instituto Brasileiro do Meio Ambiente e dos Recursos Naturais Renováveis - IBAMA	496.329.262
141	Compensações Financeiras pela Exploração de Recursos Minerais	6.730.385
1.3.4.4.02.1.1	Compensação Financeira pela Exploração de Recursos Minerais - Principal	6.722.276
1.3.4.4.02.1.3	Compensação Financeira pela Exploração de Recursos Minerais - Dívida Ativa	8.109
174	Taxas e Multas pelo Exercício do Poder de Polícia e Multas Provenientes de Processos Judiciais	286.691.390
1.1.2.1.04.1.1	Taxa de Controle e Fiscalização Ambiental - Principal	190.020.487
1.1.2.1.05.1.1	Taxa de Controle e Fiscalização da Pesca e Aquicultura - Principal	5.018.796
1.9.1.0.01.1.3	Multas Previstas em Legislação Específica - Dívida Ativa	10.063
1.9.1.0.06.1.1	Multas Administrativas por Danos Ambientais - Principal	91.642.044
250	Recursos Próprios Não-Financeiros	131.463.979
1.3.1.0.01.1.1	Aluguéis e Arrendamentos - Principal	15.927
1.4.0.0.00.1.1	Receita Agropecuária - Principal	6.206
1.6.1.0.01.1.1	Serviços Administrativos e Comerciais Gerais - Principal	99.818.214
1.6.1.0.03.1.1	Serviços de Registro, Certificação e Fiscalização - Principal	26.115.540
1.9.2.2.99.1.1	Outras Restituições - Principal	3.574.757
1.9.3.0.02.1.1	Alienação de Bens e Mercadorias Apreendidos - Principal	69.586
1.7.6.1.01.1.1	Serviços Administrativos e Comerciais Gerais - Principal - Operações Intraorçamentárias	1.863.749
296	Doações de Pessoas Físicas e Instituições Públicas e Privadas Nacionais	71.443.508
1.7.4.0.00.1.1	Transferências de Instituições Privadas - Principal	71.443.508
44.205	Agência Nacional de Águas - ANA	298.876.743
116	Recursos de Outorga de Direitos de Uso de Recursos Hídricos	88.394.647
1.3.4.5.01.1.1	Outorga de Direitos de Uso de Recursos Hídricos - Principal	88.394.647
148	Operações de Crédito Externas - em Moeda	1.082.732
2.1.2.2.00.1.1	Operações de Crédito Contratuais - Mercado Externo - Principal	1.082.732
174	Taxas e Multas pelo Exercício do Poder de Polícia e Multas Provenientes de Processos Judiciais	346.553
1.9.1.0.01.1.1	Multas Previstas em Legislação Específica - Principal	346.553
183	Pagamento pelo Uso de Recursos Hídricos	209.052.811
1.3.4.5.03.2.1	Utilização de Recursos Hídricos - Demais Empresas - Principal	209.052.811
44.206	Instituto de Pesquisas Jardim Botânico do Rio de Janeiro - JBRJ	6.911.777
250	Recursos Próprios Não-Financeiros	6.911.777
1.3.1.0.01.1.1	Aluguéis e Arrendamentos - Principal	1.076.568
1.3.1.0.02.1.1	Concessão, Permissão, Autorização ou Cessão do Direito de Uso de Bens Imóveis Públicos - Principal	268.950
1.6.1.0.01.1.1	Serviços Administrativos e Comerciais Gerais - Principal	5.527.952
1.9.2.2.99.1.1	Outras Restituições - Principal	38.307
44.207	Instituto Chico Mendes de Conservação da Biodiversidade	94.725.348
129	Recursos de Concessões e Permissões	2.726.881
1.3.4.6.01.2.1	Concessão de Florestas Nacionais - Demais Valores - Principal	2.726.881
174	Taxas e Multas pelo Exercício do Poder de Polícia e Multas Provenientes de Processos Judiciais	2.989.152
1.9.1.0.01.1.3	Multas Previstas em Legislação Específica - Dívida Ativa	213.177
1.9.1.0.06.1.1	Multas Administrativas por Danos Ambientais - Principal	2.775.975
195	Doações de Entidades Internacionais	4.000.000
1.7.6.0.00.1.1	Transferências do Exterior - Principal	4.000.000
250	Recursos Próprios Não-Financeiros	85.009.315
1.3.1.0.01.1.1	Aluguéis e Arrendamentos - Principal	7.200.000
1.3.1.0.02.1.1	Concessão, Permissão, Autorização ou Cessão do Direito de Uso de Bens Imóveis Públicos - Principal	10.498.063
1.4.0.0.00.1.1	Receita Agropecuária - Principal	550.349

Quadro 3 - Receitas de Todas as Fontes, por Órgão e Unidade Orçamentária

R\$ 1,00

LDO - 2018, Anexo I, inciso III

Código	Especificação	Total
1. Recursos Vinculados a Órgãos		
	<i>1.6.1.0.01.1.1 Serviços Administrativos e Comerciais Gerais - Principal</i>	<i>66.100.000</i>
	<i>1.6.1.0.03.1.1 Serviços de Registro, Certificação e Fiscalização - Principal</i>	<i>373.186</i>
	<i>1.9.1.0.09.1.1 Multas e Juros Previstos em Contratos - Principal</i>	<i>277.502</i>
	<i>1.9.2.2.99.1.1 Outras Restituições - Principal</i>	<i>10.215</i>
44.901	Fundo Nacional de Meio Ambiente - FNMA	23.737.993
174	Taxas e Multas pelo Exercício do Poder de Polícia e Multas Provenientes de Processos Judiciais	23.736.756
	<i>1.9.1.0.01.1.3 Multas Previstas em Legislação Específica - Dívida Ativa</i>	<i>55.809</i>
	<i>1.9.1.0.06.1.1 Multas Administrativas por Danos Ambientais - Principal</i>	<i>23.604.500</i>
	<i>1.9.1.0.06.2.1 Multas Judiciais por Danos Ambientais - Principal</i>	<i>76.447</i>
250	Recursos Próprios Não-Financeiros	1.237
	<i>1.9.9.0.99.1.1 Outras Receitas - Primárias - Principal</i>	<i>1.237</i>
44.902	Fundo Nacional sobre Mudança do Clima	39.699.000
280	Recursos Próprios Financeiros	29.699.000
	<i>1.6.4.0.01.1.1 Retorno de Operações, Juros e Encargos Financeiros - Principal</i>	<i>11.105.000</i>
	<i>2.3.0.0.06.1.1 Amortização de Empréstimos Contratuais - Principal</i>	<i>18.594.000</i>
296	Doações de Pessoas Físicas e Instituições Públicas e Privadas Nacionais	10.000.000
	<i>1.7.4.0.00.1.1 Transferências de Instituições Privadas - Principal</i>	<i>10.000.000</i>
47.000	Ministério do Planejamento, Desenvolvimento e Gestão	210.423.417
133	Recursos do Programa de Administração Patrimonial Imobiliário	54.466.865
148	Operações de Crédito Externas - em Moeda	1.797.332
150	Recursos Próprios Não-Financeiros	5.756.030
163	Recursos Próprios Decorrentes da Alienação de Bens e Direitos do Patrimônio Público	35.340.982
250	Recursos Próprios Não-Financeiros	1.253.600
263	Recursos Próprios Decorrentes da Alienação de Bens e Direitos do Patrimônio Público	454.356
280	Recursos Próprios Financeiros	111.354.252
47.101	Ministério do Planejamento, Desenvolvimento e Gestão - Administração Direta	97.361.209
133	Recursos do Programa de Administração Patrimonial Imobiliário	54.466.865
	<i>1.3.1.0.01.1.1 Aluguéis e Arrendamentos - Principal</i>	<i>129.563</i>
	<i>1.3.1.0.01.1.2 Aluguéis e Arrendamentos - Multas e Juros</i>	<i>28.634</i>
	<i>1.3.1.0.01.2.1 Foros, Laudêmio e Tarifas de Ocupação - Principal</i>	<i>12.304.038</i>
	<i>1.3.1.0.01.2.2 Foros, Laudêmio e Tarifas de Ocupação - Multas e Juros</i>	<i>16.755.773</i>
	<i>1.3.1.0.01.2.3 Foros, Laudêmio e Tarifas de Ocupação - Dívida Ativa</i>	<i>214.894</i>
	<i>1.3.1.0.02.1.2 Concessão, Permissão, Autorização ou Cessão do Direito de Uso de Bens Imóveis Públicos - Multas e</i>	<i>9.976</i>
	<i>1.9.1.0.01.1.1 Multas Previstas em Legislação Específica - Principal</i>	<i>15.230.397</i>
	<i>1.9.1.0.01.1.3 Multas Previstas em Legislação Específica - Dívida Ativa</i>	<i>131.265</i>
	<i>1.9.2.1.02.1.2 Indenização por Posse ou Ocupação Ilícita de Bens Públicos - Multas e Juros</i>	<i>11.399</i>
	<i>1.9.9.0.99.1.4 Outras Receitas - Primárias - Dívida Ativa - Multas e Juros</i>	<i>9.617.001</i>
	<i>2.2.2.0.00.1.2 Alienação de Bens Imóveis - Multas e Juros</i>	<i>33.925</i>
148	Operações de Crédito Externas - em Moeda	1.797.332
	<i>2.1.2.2.00.1.1 Operações de Crédito Contratuais - Mercado Externo - Principal</i>	<i>1.797.332</i>
150	Recursos Próprios Não-Financeiros	5.756.030
	<i>1.3.1.0.01.1.1 Aluguéis e Arrendamentos - Principal</i>	<i>5.052.964</i>
	<i>7.3.1.0.01.1.1 Aluguéis e Arrendamentos - Principal - Operações Intraorçamentárias</i>	<i>703.066</i>
163	Recursos Próprios Decorrentes da Alienação de Bens e Direitos do Patrimônio Público	35.340.982
	<i>2.2.2.0.00.1.1 Alienação de Bens Imóveis - Principal</i>	<i>35.340.982</i>
47.204	Instituto de Pesquisa Econômica Aplicada	3.319
250	Recursos Próprios Não-Financeiros	3.319
	<i>1.6.1.0.01.1.1 Serviços Administrativos e Comerciais Gerais - Principal</i>	<i>3.319</i>
47.205	Fundação Instituto Brasileiro de Geografia e Estatística	3.024.274
250	Recursos Próprios Não-Financeiros	424.847
	<i>1.3.1.0.01.1.1 Aluguéis e Arrendamentos - Principal</i>	<i>176.780</i>
	<i>1.6.1.0.01.1.1 Serviços Administrativos e Comerciais Gerais - Principal</i>	<i>234.442</i>
	<i>1.9.9.0.99.1.1 Outras Receitas - Primárias - Principal</i>	<i>12.177</i>
	<i>7.6.1.0.01.1.1 Serviços Administrativos e Comerciais Gerais - Principal - Operações Intraorçamentárias</i>	<i>1.448</i>
263	Recursos Próprios Decorrentes da Alienação de Bens e Direitos do Patrimônio Público	454.356
	<i>2.2.1.3.00.1.1 Alienação de Bens Móveis e Semoventes - Principal</i>	<i>454.356</i>
280	Recursos Próprios Financeiros	2.145.071
	<i>1.3.2.1.00.1.1 Remuneração de Depósitos Bancários - Principal</i>	<i>2.145.071</i>
47.210	Fundação Escola Nacional de Administração Pública	825.434
250	Recursos Próprios Não-Financeiros	825.434
	<i>1.3.1.0.01.1.1 Aluguéis e Arrendamentos - Principal</i>	<i>43.249</i>
	<i>1.6.1.0.01.1.1 Serviços Administrativos e Comerciais Gerais - Principal</i>	<i>430.060</i>
	<i>7.6.1.0.01.1.1 Serviços Administrativos e Comerciais Gerais - Principal - Operações Intraorçamentárias</i>	<i>352.125</i>
47.908	Fundo de Garantia para Promoção da Competitividade - FGPC	109.209.181
280	Recursos Próprios Financeiros	109.209.181
	<i>1.3.2.1.00.1.1 Remuneração de Depósitos Bancários - Principal</i>	<i>106.332.470</i>

Quadro 3 - Receitas de Todas as Fontes, por Órgão e Unidade Orçamentária

R\$ 1,00

LDO - 2018, Anexo I, inciso III

Código	Especificação	Total
1. Recursos Vinculados a Órgãos		
	<i>1.6.4.0.01.1.1 Retorno de Operações, Juros e Encargos Financeiros - Principal</i>	<i>2.479.441</i>
	<i>1.6.4.0.01.1.2 Retorno de Operações, Juros e Encargos Financeiros - Multas e Juros</i>	<i>397.270</i>
51.000	Ministério do Esporte	331.110.455
118	Contribuições sobre Concursos de Prognósticos	331.110.455
51.101	Ministério do Esporte - Administração Direta	331.110.455
118	Contribuições sobre Concursos de Prognósticos	331.110.455
	<i>1.2.1.0.07.2.1 Contribuição sobre Loterias Esportivas - Principal</i>	<i>12.418.855</i>
	<i>1.2.1.0.07.4.1 Contribuição sobre Loterias de Números - Principal</i>	<i>315.263.325</i>
	<i>1.2.1.0.07.6.1 Contribuição sobre Concursos de Prognóstico - Modalidade Futebol - Principal</i>	<i>3.428.275</i>
52.000	Ministério da Defesa	11.537.954.042
123	Contribuição para o Custeio das Pensões Militares	2.146.837.099
135	Cota-Parte do Adicional ao Frete para Renovação da Marinha Mercante	35.610.146
142	Compensações Financeiras pela Produção de Petróleo, Gás Natural e Outros Hidrocarbonetos Fluidos	1.216.169.180
149	Operações de Crédito Externas - em Bens e/ou Serviços	1.844.665.184
150	Recursos Próprios Não-Financeiros	7.763.201
174	Taxas e Multas pelo Exercício do Poder de Polícia e Multas Provenientes de Processos Judiciais	37.425.911
175	Taxas por Serviços Públicos	3.796.218
176	Outras Contribuições Sociais	114.886.384
180	Recursos Próprios Financeiros	1.265.718
181	Recursos de Convênios	129.480.589
250	Recursos Próprios Não-Financeiros	5.074.892.747
263	Recursos Próprios Decorrentes da Alienação de Bens e Direitos do Patrimônio Público	21.904.995
280	Recursos Próprios Financeiros	891.479.800
281	Recursos de Convênios	10.706.870
296	Doações de Pessoas Físicas e Instituições Públicas e Privadas Nacionais	1.070.000
52.101	Ministério da Defesa - Administração Direta	2.370.410.670
123	Contribuição para o Custeio das Pensões Militares	2.146.837.099
	<i>1.2.1.0.05.1.1 Contribuição para a Previdência Militar e para o Custeio das Pensões Militares- Principal</i>	<i>2.146.837.099</i>
149	Operações de Crédito Externas - em Bens e/ou Serviços	200.855.458
	<i>2.1.2.2.00.1.1 Operações de Crédito Contratuais - Mercado Externo - Principal</i>	<i>200.855.458</i>
181	Recursos de Convênios	22.718.113
	<i>1.7.1.0.00.1.1 Transferências da União e de suas Entidades - Principal</i>	<i>7.006.745</i>
	<i>2.4.1.0.00.1.1 Transferências da União e de suas Entidades - Principal</i>	<i>15.711.368</i>
52.111	Comando da Aeronáutica	1.050.133.500
149	Operações de Crédito Externas - em Bens e/ou Serviços	1.050.133.500
	<i>2.1.2.2.00.1.1 Operações de Crédito Contratuais - Mercado Externo - Principal</i>	<i>1.050.133.500</i>
52.121	Comando do Exército	106.762.476
181	Recursos de Convênios	106.762.476
	<i>1.7.2.0.00.1.1 Transferências dos Estados e do Distrito Federal e de suas Entidades - Principal</i>	<i>44.622.789</i>
	<i>1.7.3.0.00.1.1 Transferências dos Municípios e de suas Entidades - Principal</i>	<i>10.187.304</i>
	<i>2.4.2.0.00.1.1 Transferências dos Estados e do Distrito Federal e de suas Entidades - Principal</i>	<i>36.544.998</i>
	<i>2.4.3.0.00.1.1 Transferências dos Municípios e de suas Entidades - Principal</i>	<i>15.407.385</i>
52.131	Comando da Marinha	1.809.845.406
142	Compensações Financeiras pela Produção de Petróleo, Gás Natural e Outros Hidrocarbonetos Fluidos	1.216.169.180
	<i>1.3.4.1.02.3.1 Royalties Mínimos pela Produção de Petróleo em Plataforma - Contrato de Concessão - Declaração de Comercialidade antes de 3/12/2012 - Demais Situações - Principal</i>	<i>703.583.898</i>
	<i>1.3.4.1.03.3.1 Royalties Excedentes pela Produção de Petróleo em Plataforma - Contrato de Concessão - Declaração de Comercialidade antes de 3/12/2012 - Demais Situações - Principal</i>	<i>512.585.282</i>
149	Operações de Crédito Externas - em Bens e/ou Serviços	593.676.226
	<i>2.1.2.2.00.1.1 Operações de Crédito Contratuais - Mercado Externo - Principal</i>	<i>593.676.226</i>
52.211	Caixa de Financiamento Imobiliário da Aeronáutica	10.482.139
250	Recursos Próprios Não-Financeiros	1.315.823
	<i>1.6.1.0.01.1.1 Serviços Administrativos e Comerciais Gerais - Principal</i>	<i>1.314.086</i>
	<i>1.9.1.0.09.1.1 Multas e Juros Previstos em Contratos - Principal</i>	<i>1.737</i>
263	Recursos Próprios Decorrentes da Alienação de Bens e Direitos do Patrimônio Público	56.949
	<i>2.2.2.0.00.1.1 Alienação de Bens Imóveis - Principal</i>	<i>56.949</i>
280	Recursos Próprios Financeiros	9.109.367
	<i>1.3.2.1.00.1.1 Remuneração de Depósitos Bancários - Principal</i>	<i>8.257.341</i>
	<i>1.6.4.0.01.1.1 Retorno de Operações, Juros e Encargos Financeiros - Principal</i>	<i>652.917</i>
	<i>2.3.0.0.06.1.1 Amortização de Empréstimos Contratuais - Principal</i>	<i>37.458</i>
	<i>2.3.0.0.07.1.1 Amortização de Financiamentos - Principal</i>	<i>161.651</i>
52.221	Indústria de Material Bélico do Brasil - IMBEL	93.262.739
250	Recursos Próprios Não-Financeiros	82.028.411
	<i>1.3.1.0.01.1.1 Aluguéis e Arrendamentos - Principal</i>	<i>910.122</i>
	<i>1.3.2.2.00.1.1 Dividendos - Principal</i>	<i>323.589</i>

Quadro 3 - Receitas de Todas as Fontes, por Órgão e Unidade Orçamentária

R\$ 1,00

LDO - 2018, Anexo I, inciso III

Código	Especificação	Total
1. Recursos Vinculados a Órgãos		
	1.5.0.0.00.1.1 Receita Industrial - Principal	50.000.000
	1.9.2.1.99.1.1 Outras Indenizações - Principal	60.184
	7.5.0.0.00.1.1 Receita Industrial - Principal - Operações Intraorçamentárias	30.734.516
263	Recursos Próprios Decorrentes da Alienação de Bens e Direitos do Patrimônio Público	3.495.478
	2.2.2.0.00.1.1 Alienação de Bens Imóveis - Principal	3.495.478
280	Recursos Próprios Financeiros	7.738.850
	1.3.2.1.00.1.1 Remuneração de Depósitos Bancários - Principal	7.738.850
52.222	Fundação Osório	878.746
250	Recursos Próprios Não-Financeiros	108.746
	1.3.1.0.01.1.1 Aluguéis e Arrendamentos - Principal	108.746
296	Doações de Pessoas Físicas e Instituições Públicas e Privadas Nacionais	770.000
	1.7.7.0.00.1.1 Transferências de Pessoas Físicas - Principal	770.000
52.232	Caixa de Construções de Casas para o Pessoal da Marinha - CCCPM	37.373.624
250	Recursos Próprios Não-Financeiros	4.300.000
	1.6.1.0.01.1.1 Serviços Administrativos e Comerciais Gerais - Principal	4.300.000
280	Recursos Próprios Financeiros	33.073.624
	1.3.2.1.00.1.1 Remuneração de Depósitos Bancários - Principal	385.624
	1.6.4.0.01.1.1 Retorno de Operações, Juros e Encargos Financeiros - Principal	32.688.000
52.233	Amazônia Azul Tecnologias de Defesa S.A. - AMAZUL	532.319
250	Recursos Próprios Não-Financeiros	532.319
	1.6.1.0.01.1.1 Serviços Administrativos e Comerciais Gerais - Principal	532.319
52.901	Fundo do Ministério da Defesa	3.023.885
250	Recursos Próprios Não-Financeiros	1.493.129
	1.3.1.0.01.1.1 Aluguéis e Arrendamentos - Principal	1.114.557
	1.3.1.0.02.1.1 Concessão, Permissão, Autorização ou Cessão do Direito de Uso de Bens Imóveis Públicos - Principal	378.572
280	Recursos Próprios Financeiros	1.530.756
	1.3.2.1.00.1.1 Remuneração de Depósitos Bancários - Principal	1.530.756
52.902	Fundo de Administração do Hospital das Forças Armadas	8.316.665
150	Recursos Próprios Não-Financeiros	7.763.201
	1.3.1.0.01.1.1 Aluguéis e Arrendamentos - Principal	2.010.232
	1.3.1.0.02.1.1 Concessão, Permissão, Autorização ou Cessão do Direito de Uso de Bens Imóveis Públicos - Principal	289.439
	1.6.1.0.01.1.1 Serviços Administrativos e Comerciais Gerais - Principal	30.961
	1.6.3.0.01.1.1 Serviços de Atendimento à Saúde - Principal	1.250.645
	1.9.1.0.09.1.1 Multas e Juros Previstos em Contratos - Principal	2.398
	7.6.3.0.01.1.1 Serviços de Atendimento à Saúde - Principal - Operações Intraorçamentárias	4.179.526
180	Recursos Próprios Financeiros	553.464
	1.3.2.1.00.1.1 Remuneração de Depósitos Bancários - Principal	553.464
52.903	Fundo do Serviço Militar	10.691.146
174	Taxas e Multas pelo Exercício do Poder de Polícia e Multas Provenientes de Processos Judiciais	6.240.770
	1.9.1.0.01.1.1 Multas Previstas em Legislação Específica - Principal	6.240.770
175	Taxas por Serviços Públicos	3.738.122
	1.1.2.2.01.1.1 Taxas pela Prestação de Serviços - Principal	3.738.122
180	Recursos Próprios Financeiros	712.254
	1.3.2.1.00.1.1 Remuneração de Depósitos Bancários - Principal	712.254
52.911	Fundo Aeronáutico	3.423.265.515
174	Taxas e Multas pelo Exercício do Poder de Polícia e Multas Provenientes de Processos Judiciais	2.902.254
	1.9.1.0.01.1.1 Multas Previstas em Legislação Específica - Principal	2.902.254
250	Recursos Próprios Não-Financeiros	2.868.902.579
	1.3.1.0.01.1.1 Aluguéis e Arrendamentos - Principal	96.383.461
	1.3.1.0.01.1.2 Aluguéis e Arrendamentos - Multas e Juros	111.290
	1.3.6.0.01.1.1 Cessão do Direito de Operacionalização de Pagamentos - Principal	36.713.436
	1.6.1.0.01.1.1 Serviços Administrativos e Comerciais Gerais - Principal	43.020.581
	1.6.1.0.02.1.1 Inscrição em Concursos e Processos Seletivos - Principal	6.916.671
	1.6.2.0.01.1.1 Serviços de Navegação - Principal	2.286.238.158
	1.6.2.0.02.1.1 Serviços de Transporte - Principal	3.120.671
	1.6.2.0.04.1.1 Tarifa Aeroportuária - Principal	289.528
	1.6.3.0.01.1.1 Serviços de Atendimento à Saúde - Principal	35.086.563
	1.6.3.0.02.2.1 Serviços de Assistência Médico-Hospitalar do Militar - Principal	241.048.742
	1.6.9.0.99.1.1 Outros Serviços - Principal	13.466.646
	1.9.9.0.99.1.1 Outras Receitas - Primárias - Principal	106.275.599
	7.6.1.0.01.1.1 Serviços Administrativos e Comerciais Gerais - Principal - Operações Intraorçamentárias	89.408
	7.6.3.0.01.1.1 Serviços de Atendimento à Saúde - Principal - Operações Intraorçamentárias	141.825
263	Recursos Próprios Decorrentes da Alienação de Bens e Direitos do Patrimônio Público	2.899.876
	2.2.1.3.00.1.1 Alienação de Bens Móveis e Semoventes - Principal	2.899.876
280	Recursos Próprios Financeiros	538.153.936
	1.3.2.1.00.1.1 Remuneração de Depósitos Bancários - Principal	538.153.936
281	Recursos de Convênios	10.406.870

Quadro 3 - Receitas de Todas as Fontes, por Órgão e Unidade Orçamentária

R\$ 1,00

LDO - 2018, Anexo I, inciso III

Código	Especificação	Total
1. Recursos Vinculados a Órgãos		
52.921	Fundo do Exército	1.606.677.671
174	Taxas e Multas pelo Exercício do Poder de Polícia e Multas Provenientes de Processos Judiciais	23.944.416
	1.1.2.1.01.1.1 Taxas de Inspeção, Controle e Fiscalização - Principal	22.890.015
	1.1.2.1.01.1.2 Taxas de Inspeção, Controle e Fiscalização - Multas e Juros	1.028.087
	7.1.2.1.01.1.1 Taxas de Inspeção, Controle e Fiscalização - Principal - Operações Intraorçamentárias	26.314
250	Recursos Próprios Não-Financeiros	1.493.766.934
	1.3.1.0.01.1.1 Aluguéis e Arrendamentos - Principal	122.695.667
	1.3.1.0.01.1.2 Aluguéis e Arrendamentos - Multas e Juros	42.848
	1.3.6.0.01.1.1 Cessão do Direito de Operacionalização de Pagamentos - Principal	133.059.827
	1.6.1.0.01.1.1 Serviços Administrativos e Comerciais Gerais - Principal	51.969.924
	1.6.1.0.02.1.1 Inscrição em Concursos e Processos Seletivos - Principal	15.755.862
	1.6.1.0.04.1.1 Serviços de Informação e Tecnologia - Principal	11.388.558
	1.6.2.0.02.1.1 Serviços de Transporte - Principal	383.406
	1.6.3.0.01.1.1 Serviços de Atendimento à Saúde - Principal	72.746.480
	1.6.3.0.02.2.1 Serviços de Assistência Médico-Hospitalar do Militar - Principal	1.052.169.886
	1.6.9.0.99.1.1 Outros Serviços - Principal	1.743.054
	1.9.1.0.09.1.1 Multas e Juros Previstos em Contratos - Principal	240.387
	1.9.2.1.99.1.1 Outras Indenizações - Principal	22.639.588
	1.9.2.2.99.1.1 Outras Restituições - Principal	707.692
	1.9.9.0.99.1.1 Outras Receitas - Primárias - Principal	2.423.800
	7.6.3.0.01.1.1 Serviços de Atendimento à Saúde - Principal - Operações Intraorçamentárias	5.793.636
	7.9.2.1.99.1.1 Outras Indenizações - Principal - Operações Intraorçamentárias	6.319
263	Recursos Próprios Decorrentes da Alienação de Bens e Direitos do Patrimônio Público	15.159.653
	2.2.1.3.00.1.1 Alienação de Bens Móveis e Semoventes - Principal	15.159.653
280	Recursos Próprios Financeiros	73.806.668
	1.3.2.1.00.1.1 Remuneração de Depósitos Bancários - Principal	73.806.668
52.931	Fundo Naval	759.027.026
135	Cota-Parte do Adicional ao Frete para Renovação da Marinha Mercante	7.496.873
	1.2.2.0.05.1.1 Cota-Parte do Adicional ao Frete para a Renovação da Marinha Mercante - AFRMM - Principal	7.492.152
	1.2.2.0.05.1.3 Cota-Parte do Adicional ao Frete para a Renovação da Marinha Mercante - AFRMM - Dívida Ativa	1.872
	1.2.2.0.05.1.4 Cota-Parte do Adicional ao Frete para a Renovação da Marinha Mercante - AFRMM - Dívida Ativa - Multas e Juros	2.849
174	Taxas e Multas pelo Exercício do Poder de Polícia e Multas Provenientes de Processos Judiciais	4.338.471
	1.9.1.0.01.1.1 Multas Previstas em Legislação Específica - Principal	4.338.471
175	Taxas por Serviços Públicos	58.096
	1.1.2.2.01.1.1 Taxas pela Prestação de Serviços - Principal	58.096
250	Recursos Próprios Não-Financeiros	621.551.369
	1.3.1.0.01.1.1 Aluguéis e Arrendamentos - Principal	31.046.106
	1.3.6.0.01.1.1 Cessão do Direito de Operacionalização de Pagamentos - Principal	74.347.014
	1.5.0.0.00.1.1 Receita Industrial - Principal	131.088
	1.6.1.0.01.1.1 Serviços Administrativos e Comerciais Gerais - Principal	16.320.524
	1.6.1.0.02.1.1 Inscrição em Concursos e Processos Seletivos - Principal	12.980.448
	1.6.1.0.03.1.1 Serviços de Registro, Certificação e Fiscalização - Principal	14.477.220
	1.6.2.0.01.1.1 Serviços de Navegação - Principal	132.096.079
	1.6.2.0.03.1.1 Serviços Portuários - Principal	429.982
	1.6.3.0.01.1.1 Serviços de Atendimento à Saúde - Principal	31.345.816
	1.6.3.0.02.2.1 Serviços de Assistência Médico-Hospitalar do Militar - Principal	301.605.468
	1.9.1.0.09.1.1 Multas e Juros Previstos em Contratos - Principal	207.893
	1.9.2.1.03.1.1 Indenização por Sinistro - Principal	114.111
	1.9.2.1.99.1.1 Outras Indenizações - Principal	4.773.748
	1.9.9.0.99.1.1 Outras Receitas - Primárias - Principal	1.674.707
	1.9.9.0.99.1.2 Outras Receitas - Primárias - Multas e Juros	1.165
263	Recursos Próprios Decorrentes da Alienação de Bens e Direitos do Patrimônio Público	293.039
	2.2.1.3.00.1.1 Alienação de Bens Móveis e Semoventes - Principal	291.304
	2.2.2.0.00.1.1 Alienação de Bens Imóveis - Principal	1.735
280	Recursos Próprios Financeiros	124.689.178
	1.3.2.1.00.1.1 Remuneração de Depósitos Bancários - Principal	124.689.178
281	Recursos de Convênios	300.000
	1.7.1.0.00.1.1 Transferências da União e de suas Entidades - Principal	300.000
296	Doações de Pessoas Físicas e Instituições Públicas e Privadas Nacionais	300.000
	1.7.4.0.00.1.1 Transferências de Instituições Privadas - Principal	300.000
52.932	Fundo de Desenvolvimento do Ensino Profissional Marítimo	247.270.515
135	Cota-Parte do Adicional ao Frete para Renovação da Marinha Mercante	28.113.273
	1.2.2.0.05.1.1 Cota-Parte do Adicional ao Frete para a Renovação da Marinha Mercante - AFRMM - Principal	28.095.568
	1.2.2.0.05.1.3 Cota-Parte do Adicional ao Frete para a Renovação da Marinha Mercante - AFRMM - Dívida Ativa	7.021

Quadro 3 - Receitas de Todas as Fontes, por Órgão e Unidade Orçamentária

R\$ 1,00

LDO - 2018, Anexo I, inciso III

Código	Especificação	Total
1. Recursos Vinculados a Órgãos		
	<i>1.2.2.0.05.1.4 Cota-Parte do Adicional ao Frete para a Renovação da Marinha Mercante - AFRMM - Dívida Ativa - Multas e Juros</i>	<i>10.684</i>
176	Outras Contribuições Sociais	114.886.384
	<i>1.2.1.0.14.1.1 Contribuição para o Desenvolvimento do Ensino Profissional Marítimo - Principal</i>	<i>114.886.384</i>
250	Recursos Próprios Não-Financeiros	893.437
	<i>1.6.1.0.01.1.1 Serviços Administrativos e Comerciais Gerais - Principal</i>	<i>893.437</i>
280	Recursos Próprios Financeiros	103.377.421
	<i>1.3.2.1.00.1.1 Remuneração de Depósitos Bancários - Principal</i>	<i>103.377.421</i>
53.000	Ministério da Integração Nacional	59.696.661
148	Operações de Crédito Externas - em Moeda	15.000.000
174	Taxas e Multas pelo Exercício do Poder de Polícia e Multas Provenientes de Processos Judiciais	6.048
180	Recursos Próprios Financeiros	2.650.035
250	Recursos Próprios Não-Financeiros	15.820.896
263	Recursos Próprios Decorrentes da Alienação de Bens e Direitos do Patrimônio Público	7.748.658
280	Recursos Próprios Financeiros	18.471.024
53.101	Ministério da Integração Nacional - Administração Direta	17.650.035
148	Operações de Crédito Externas - em Moeda	15.000.000
	<i>2.1.2.2.00.1.1 Operações de Crédito Contratuais - Mercado Externo - Principal</i>	<i>15.000.000</i>
180	Recursos Próprios Financeiros	2.650.035
	<i>1.3.2.1.00.1.1 Remuneração de Depósitos Bancários - Principal</i>	<i>2.650.035</i>
53.201	Companhia de Desenvolvimento dos Vales do São Francisco e do Parnaíba - CODEVASF	13.251.557
250	Recursos Próprios Não-Financeiros	4.391.377
	<i>1.3.1.0.01.1.1 Aluguéis e Arrendamentos - Principal</i>	<i>299.768</i>
	<i>1.3.1.0.02.1.1 Concessão, Permissão, Autorização ou Cessão do Direito de Uso de Bens Imóveis Públicos - Principal</i>	<i>1.230</i>
	<i>1.4.0.0.00.1.1 Receita Agropecuária - Principal</i>	<i>28.720</i>
	<i>1.6.1.0.01.1.1 Serviços Administrativos e Comerciais Gerais - Principal</i>	<i>3.906.067</i>
	<i>1.6.9.0.99.1.1 Outros Serviços - Principal</i>	<i>2.932</i>
	<i>1.9.1.0.09.1.1 Multas e Juros Previstos em Contratos - Principal</i>	<i>64.131</i>
	<i>1.9.2.2.99.1.1 Outras Restituições - Principal</i>	<i>33.008</i>
	<i>7.3.1.0.01.1.1 Aluguéis e Arrendamentos - Principal - Operações Intraorçamentárias</i>	<i>55.521</i>
263	Recursos Próprios Decorrentes da Alienação de Bens e Direitos do Patrimônio Público	5.162.938
	<i>2.2.2.0.00.1.1 Alienação de Bens Imóveis - Principal</i>	<i>4.961.083</i>
	<i>2.2.2.0.00.1.2 Alienação de Bens Imóveis - Multas e Juros</i>	<i>201.855</i>
280	Recursos Próprios Financeiros	3.697.242
	<i>1.3.2.1.00.1.1 Remuneração de Depósitos Bancários - Principal</i>	<i>2.652.792</i>
	<i>2.9.4.0.00.1.1 Resgate de Títulos do Tesouro - Principal</i>	<i>1.044.450</i>
53.202	Superintendência do Desenvolvimento da Amazônia	7.726.760
250	Recursos Próprios Não-Financeiros	4.268.485
	<i>1.6.1.0.01.1.1 Serviços Administrativos e Comerciais Gerais - Principal</i>	<i>4.268.485</i>
280	Recursos Próprios Financeiros	3.458.275
	<i>1.3.2.1.00.1.1 Remuneração de Depósitos Bancários - Principal</i>	<i>3.458.275</i>
53.203	Superintendência do Desenvolvimento do Nordeste	13.758.174
250	Recursos Próprios Não-Financeiros	3.956.737
	<i>1.6.1.0.01.1.1 Serviços Administrativos e Comerciais Gerais - Principal</i>	<i>3.832.256</i>
	<i>1.9.2.2.06.1.1 Restituição de Despesas de Exercícios Anteriores - Principal</i>	<i>124.481</i>
280	Recursos Próprios Financeiros	9.801.437
	<i>1.3.2.1.00.1.1 Remuneração de Depósitos Bancários - Principal</i>	<i>9.801.437</i>
53.204	Departamento Nacional de Obras Contra as Secas - DNOCS	5.796.065
174	Taxas e Multas pelo Exercício do Poder de Polícia e Multas Provenientes de Processos Judiciais	6.048
	<i>1.9.1.0.01.1.1 Multas Previstas em Legislação Específica - Principal</i>	<i>6.048</i>
250	Recursos Próprios Não-Financeiros	3.204.297
	<i>1.3.1.0.01.1.1 Aluguéis e Arrendamentos - Principal</i>	<i>1.899.790</i>
	<i>1.3.1.0.01.1.2 Aluguéis e Arrendamentos - Multas e Juros</i>	<i>4.015</i>
	<i>1.3.1.0.99.1.1 Outras Receitas Imobiliárias - Principal</i>	<i>1.399</i>
	<i>1.4.0.0.00.1.1 Receita Agropecuária - Principal</i>	<i>101.324</i>
	<i>1.5.0.0.00.1.1 Receita Industrial - Principal</i>	<i>1.372</i>
	<i>1.6.1.0.01.1.1 Serviços Administrativos e Comerciais Gerais - Principal</i>	<i>1.187.251</i>
	<i>1.6.1.0.04.1.1 Serviços de Informação e Tecnologia - Principal</i>	<i>1.164</i>
	<i>1.9.2.2.99.1.1 Outras Restituições - Principal</i>	<i>7.982</i>
263	Recursos Próprios Decorrentes da Alienação de Bens e Direitos do Patrimônio Público	2.585.720
	<i>2.2.1.3.00.1.1 Alienação de Bens Móveis e Semoventes - Principal</i>	<i>523.438</i>
	<i>2.2.2.0.00.1.1 Alienação de Bens Imóveis - Principal</i>	<i>2.062.282</i>
53.207	Superintendência do Desenvolvimento do Centro-Oeste - SUDECO	1.514.070
280	Recursos Próprios Financeiros	1.514.070
	<i>1.6.4.0.01.1.1 Retorno de Operações, Juros e Encargos Financeiros - Principal</i>	<i>1.514.070</i>
54.000	Ministério do Turismo	543.764

Quadro 3 - Receitas de Todas as Fontes, por Órgão e Unidade Orçamentária

R\$ 1,00

LDO - 2018, Anexo I, inciso III

Código	Especificação	Total
1. Recursos Vinculados a Órgãos		
250	Recursos Próprios Não-Financeiros	288.403
280	Recursos Próprios Financeiros	255.361
54.101	Ministério do Turismo - Administração Direta	136.270
280	Recursos Próprios Financeiros	136.270
	1.3.2.1.00.1.1 Remuneração de Depósitos Bancários - Principal	136.270
54.201	EMBRATUR - Instituto Brasileiro de Turismo	407.494
250	Recursos Próprios Não-Financeiros	288.403
	1.6.1.0.01.1.1 Serviços Administrativos e Comerciais Gerais - Principal	288.403
280	Recursos Próprios Financeiros	119.091
	1.3.2.1.00.1.1 Remuneração de Depósitos Bancários - Principal	119.091
55.000	Ministério do Desenvolvimento Social	407.175.861.259
118	Contribuições sobre Concursos de Prognósticos	563.628.092
139	Alienação de Bens Apreendidos	75.185.080
148	Operações de Crédito Externas - em Moeda	9.753.746
150	Recursos Próprios Não-Financeiros	906.319.619
154	Recursos do Regime Geral de Previdência Social	382.601.857.713
180	Recursos Próprios Financeiros	1.665.583.532
186	Recursos Vinculados a Aplicações em Políticas Públicas Específicas	11.546.914.344
194	Doações para o Combate à Fome	2.311
250	Recursos Próprios Não-Financeiros	1.423.725.834
263	Recursos Próprios Decorrentes da Alienação de Bens e Direitos do Patrimônio Público	5.719
280	Recursos Próprios Financeiros	11.945.289
954	Recursos do Regime Geral de Previdência Social - CONDICIONADOS	8.370.939.980
55.101	Ministério do Desenvolvimento Social - Administração Direta	82.132.280
148	Operações de Crédito Externas - em Moeda	9.753.746
	2.1.2.2.00.1.1 Operações de Crédito Contratuais - Mercado Externo - Principal	9.753.746
180	Recursos Próprios Financeiros	72.376.223
	1.3.2.1.00.3.1 Remuneração de Saldos de Recursos Não-Desembolsados - Principal	72.376.223
194	Doações para o Combate à Fome	2.311
	1.7.8.0.00.1.1 Transferências Provenientes de Depósitos Não Identificados - Principal	2.311
55.201	Instituto Nacional do Seguro Social	1.999.304.934
118	Contribuições sobre Concursos de Prognósticos	563.628.092
	1.2.1.0.07.1.1 Contribuição sobre a Loteria Federal - Principal	37.351.931
	1.2.1.0.07.4.1 Contribuição sobre Loterias de Números - Principal	526.010.860
	1.2.1.0.07.5.1 Contribuição sobre Loteria Instantânea - Principal	265.301
250	Recursos Próprios Não-Financeiros	1.423.725.834
	1.3.1.0.01.1.1 Aluguéis e Arrendamentos - Principal	3.286.243
	1.3.1.0.01.1.2 Aluguéis e Arrendamentos - Multas e Juros	68.576
	1.3.6.0.01.1.1 Cessão do Direito de Operacionalização de Pagamentos - Principal	1.374.199.417
	1.3.6.0.01.1.2 Cessão do Direito de Operacionalização de Pagamentos - Multas e Juros	429.659
	1.6.1.0.01.1.1 Serviços Administrativos e Comerciais Gerais - Principal	37.455.939
	1.9.1.0.09.1.1 Multas e Juros Previstos em Contratos - Principal	3.139.059
	1.9.2.1.01.1.1 Indenizações por Danos Causados ao Patrimônio Público - Principal	31.342
	1.9.2.2.06.1.1 Restituição de Despesas de Exercícios Anteriores - Principal	2.391.437
	1.9.9.0.99.1.2 Outras Receitas - Primárias - Multas e Juros	2.724.162
263	Recursos Próprios Decorrentes da Alienação de Bens e Direitos do Patrimônio Público	5.719
	2.2.1.3.00.1.1 Alienação de Bens Móveis e Semoventes - Principal	5.719
280	Recursos Próprios Financeiros	11.945.289
	1.3.2.1.00.3.1 Remuneração de Saldos de Recursos Não-Desembolsados - Principal	11.945.289
55.901	Fundo Nacional de Assistência Social	88.350.799
139	Alienação de Bens Apreendidos	75.185.080
	1.9.3.0.02.1.1 Alienação de Bens e Mercadorias Apreendidos - Principal	74.996.298
	1.9.3.0.02.1.2 Alienação de Bens e Mercadorias Apreendidos - Multas e Juros	188.782
150	Recursos Próprios Não-Financeiros	17.789
	1.3.1.0.01.1.1 Aluguéis e Arrendamentos - Principal	17.789
180	Recursos Próprios Financeiros	13.147.930
	1.3.2.1.00.3.1 Remuneração de Saldos de Recursos Não-Desembolsados - Principal	13.147.930
55.902	Fundo do Regime Geral de Previdência Social	405.006.073.246
150	Recursos Próprios Não-Financeiros	906.301.830
	1.3.1.0.01.1.1 Aluguéis e Arrendamentos - Principal	9.381.092
	1.3.1.0.01.1.2 Aluguéis e Arrendamentos - Multas e Juros	2.179
	1.3.2.2.00.1.1 Dividendos - Principal	134.186.724
	1.9.2.2.06.1.1 Restituição de Despesas de Exercícios Anteriores - Principal	736.743.059
	1.9.2.2.99.1.1 Outras Restituições - Principal	4.209.112
	2.2.2.0.00.1.1 Alienação de Bens Imóveis - Principal	21.588.119

Quadro 3 - Receitas de Todas as Fontes, por Órgão e Unidade Orçamentária

R\$ 1,00

LDO - 2018, Anexo I, inciso III

Código	Especificação	Total
1. Recursos Vinculados a Órgãos		
154	2.2.2.0.00.1.2 Alienação de Bens Imóveis - Multas e Juros	191.545
	Recursos do Regime Geral de Previdência Social	382.601.857.713
	1.2.1.0.03.1.1 Contribuições para o Regime Geral de Previdência Social - RGPS - Principal	372.700.204.287
	1.2.1.0.03.1.2 Contribuições para o Regime Geral de Previdência Social - RGPS - Multas e Juros	4.974.577.819
	1.2.1.0.03.1.3 Contribuições para o Regime Geral de Previdência Social - RGPS - Dívida Ativa	2.999.562.210
	1.2.1.0.03.1.4 Contribuições para o Regime Geral de Previdência Social - RGPS - Dívida Ativa - Multas e Juros	309.159.519
	1.2.1.0.99.1.1 Outras Contribuições Sociais - Principal	176.435.485
	1.2.1.0.99.1.2 Outras Contribuições Sociais - Multas e Juros	47.091.814
	1.2.1.0.99.1.3 Outras Contribuições Sociais - Dívida Ativa	10.076.597
	1.2.1.0.99.1.4 Outras Contribuições Sociais - Dívida Ativa - Multas e Juros	16.210.525
	1.9.1.0.01.1.1 Multas Previstas em Legislação Específica - Principal	18.850.704
	1.9.1.0.11.1.1 Multa por Descumprimento de Obrigação Previdenciária Acessória - Principal	112.312.947
	1.9.2.2.03.1.1 Restituição de Benefícios Previdenciários - Principal	1.234.713.056
	1.9.2.2.03.1.2 Restituição de Benefícios Previdenciários - Multas e Juros	1.696
	1.9.9.0.99.1.4 Outras Receitas - Primárias - Dívida Ativa - Multas e Juros	2.661.054
180	Recursos Próprios Financeiros	1.580.059.379
	1.3.2.1.00.1.1 Remuneração de Depósitos Bancários - Principal	1.279.819.178
	1.3.2.1.00.3.1 Remuneração de Saldos de Recursos Não-Desembolsados - Principal	300.240.201
186	Recursos Vinculados a Aplicações em Políticas Públicas Específicas	11.546.914.344
	7.9.9.0.02.1.1 Aportes Periódicos para Compensações ao RGPS - Principal - Operações Intraorçamentárias	11.546.914.344
954	Recursos do Regime Geral de Previdência Social - CONDICIONADOS	8.370.939.980
	1.2.1.0.03.1.1 Contribuições para o Regime Geral de Previdência Social - RGPS - Principal	8.370.939.980
56.000	Ministério das Cidades	1.158.391.577
148	Operações de Crédito Externas - em Moeda	7.575.000
150	Recursos Próprios Não-Financeiros	86.053.411
174	Taxas e Multas pelo Exercício do Poder de Polícia e Multas Provenientes de Processos Judiciais	338.110.676
180	Recursos Próprios Financeiros	144.871.906
186	Recursos Vinculados a Aplicações em Políticas Públicas Específicas	309.011.895
250	Recursos Próprios Não-Financeiros	266.855.113
280	Recursos Próprios Financeiros	5.913.576
56.101	Ministério das Cidades - Administração Direta	7.575.000
148	Operações de Crédito Externas - em Moeda	7.575.000
	2.1.2.2.00.1.1 Operações de Crédito Contratuais - Mercado Externo - Principal	7.575.000
56.201	Empresa de Trens Urbanos de Porto Alegre S.A. - TRENSURB	98.631.927
250	Recursos Próprios Não-Financeiros	92.843.878
	1.3.1.0.01.1.1 Aluguéis e Arrendamentos - Principal	4.639.669
	1.3.1.0.01.1.2 Aluguéis e Arrendamentos - Multas e Juros	45.023
	1.6.2.0.02.1.1 Serviços de Transporte - Principal	86.822.807
	1.9.1.0.09.1.1 Multas e Juros Previstos em Contratos - Principal	179.602
	1.9.2.2.06.1.1 Restituição de Despesas de Exercícios Anteriores - Principal	1.144.554
	1.9.3.0.03.1.1 Depósitos Abandonados (Dinheiro e/ou Objetos de Valor) - Principal	12.223
280	Recursos Próprios Financeiros	5.788.049
	1.3.2.1.00.1.1 Remuneração de Depósitos Bancários - Principal	5.788.049
56.202	Companhia Brasileira de Trens Urbanos - CBTU	174.136.762
250	Recursos Próprios Não-Financeiros	174.011.235
	1.3.1.0.01.1.1 Aluguéis e Arrendamentos - Principal	5.975.851
	1.3.1.0.01.1.2 Aluguéis e Arrendamentos - Multas e Juros	30.147
	1.6.1.0.01.1.1 Serviços Administrativos e Comerciais Gerais - Principal	80.293
	1.6.2.0.02.1.1 Serviços de Transporte - Principal	166.833.084
	1.9.1.0.09.1.1 Multas e Juros Previstos em Contratos - Principal	21.049
	1.9.2.2.99.1.1 Outras Restituições - Principal	1.068.070
	1.9.9.0.99.1.1 Outras Receitas - Primárias - Principal	2.741
280	Recursos Próprios Financeiros	125.527
	1.3.2.1.00.1.1 Remuneração de Depósitos Bancários - Principal	125.527
56.901	Fundo Nacional de Segurança e Educação do Trânsito - FUNSET	795.854.156
150	Recursos Próprios Não-Financeiros	86.053.411
	1.6.1.0.01.1.1 Serviços Administrativos e Comerciais Gerais - Principal	84.947.648
	1.6.1.0.03.1.1 Serviços de Registro, Certificação e Fiscalização - Principal	1.105.763
174	Taxas e Multas pelo Exercício do Poder de Polícia e Multas Provenientes de Processos Judiciais	338.110.676
	1.9.1.0.01.1.1 Multas Previstas em Legislação Específica - Principal	337.993.113
	1.9.1.0.01.1.2 Multas Previstas em Legislação Específica - Multas e Juros	79.356
	1.9.1.0.01.1.3 Multas Previstas em Legislação Específica - Dívida Ativa	38.207
180	Recursos Próprios Financeiros	62.678.174
	1.3.2.1.00.1.1 Remuneração de Depósitos Bancários - Principal	62.678.174
186	Recursos Vinculados a Aplicações em Políticas Públicas Específicas	309.011.895

Quadro 3 - Receitas de Todas as Fontes, por Órgão e Unidade Orçamentária

R\$ 1,00

LDO - 2018, Anexo I, inciso III

Código	Especificação	Total
1. Recursos Vinculados a Órgãos		
	<i>1.9.9.0.08.1.1 Prêmio do Seguro Obrigatório de Danos Pessoais causados por Veículos Automotores de Via Terrestre - DPVAT - Principal</i>	309.011.895
56.902	Fundo Nacional de Habitação de Interesse Social - FNHIS	82.193.732
180	Recursos Próprios Financeiros	82.193.732
	<i>1.3.2.1.00.1.1 Remuneração de Depósitos Bancários - Principal</i>	82.193.732
63.000	Advocacia-Geral da União	1.144.422
181	Recursos de Convênios	1.144.422
63.101	Advocacia-Geral da União	1.144.422
181	Recursos de Convênios	1.144.422
	<i>1.7.2.0.00.1.1 Transferências dos Estados e do Distrito Federal e de suas Entidades - Principal</i>	1.144.422
71.000	Encargos Financeiros da União	822.521.930.111
142	Compensações Financeiras pela Produção de Petróleo, Gás Natural e Outros Hidrocarbonetos Fluidos	5.827.665.271
143	Títulos de Responsabilidade do Tesouro Nacional - Refinanciamento da Dívida Pública Federal	4.705.277.951
144	Títulos de Responsabilidade do Tesouro Nacional - Outras Aplicações	495.799.973.602
150	Recursos Próprios Não-Financeiros	651.813.316
152	Resultado do Banco Central	46.520.000.000
159	Recursos das Operações Oficiais de Crédito - Retorno de Refinanciamento de Dívidas de Médio e Longo Prazos	141.814.502.432
171	Recursos das Operações Oficiais de Crédito - Retorno de Operações de Crédito - BEA/BIB	622.052.389
173	Recursos das Operações Oficiais de Crédito - Retorno de Operações de Crédito - Estados e Municípios	22.002.599.696
180	Recursos Próprios Financeiros	2.106.446.679
186	Recursos Vinculados a Aplicações em Políticas Públicas Específicas	537.015.199
188	Remuneração das Disponibilidades do Tesouro Nacional	92.832.641.199
197	Dividendos da União	6.782.000.000
280	Recursos Próprios Financeiros	2.319.942.377
71.101	Recursos sob Supervisão do Ministério da Fazenda	811.079.047.269
143	Títulos de Responsabilidade do Tesouro Nacional - Refinanciamento da Dívida Pública Federal	4.705.277.951
	<i>1.9.9.0.11.1.1 Variação Cambial - Principal</i>	121.930.221
	<i>2.1.2.1.00.2.1 Títulos de Responsabilidade do Tesouro Nacional - Refinanciamento da Dívida Pública Federal no Mercado Externo - Principal</i>	4.583.347.730
144	Títulos de Responsabilidade do Tesouro Nacional - Outras Aplicações	495.799.973.602
	<i>1.9.9.0.11.1.1 Variação Cambial - Principal</i>	791.529.735
	<i>2.1.1.1.00.1.1 Títulos de Responsabilidade do Tesouro Nacional - Mercado Interno - Principal</i>	490.658.254.694
	<i>2.1.2.1.00.1.1 Títulos de Responsabilidade do Tesouro Nacional - Mercado Externo - Principal</i>	4.350.189.173
152	Resultado do Banco Central	46.520.000.000
	<i>2.9.2.0.00.2.1 Resultado do Banco Central - Demais Operações - Principal</i>	46.520.000.000
159	Recursos das Operações Oficiais de Crédito - Retorno de Refinanciamento de Dívidas de Médio e Longo Prazos	141.814.502.432
	<i>1.6.4.0.01.1.1 Retorno de Operações, Juros e Encargos Financeiros - Principal</i>	4.478.828.878
	<i>2.3.0.0.02.1.1 Amortização Proveniente da Execução de Garantia - Operações de Crédito - Principal</i>	920.677.393
	<i>2.3.0.0.03.1.1 Amortização de Empréstimos - Estados e Municípios - Principal</i>	327.298.144
	<i>2.3.0.0.05.1.1 Amortização de Empréstimos - Programa das Operações Oficiais de Crédito - Principal</i>	695.566
	<i>2.3.0.0.06.1.1 Amortização de Empréstimos Contratuais - Principal</i>	136.087.002.451
171	Recursos das Operações Oficiais de Crédito - Retorno de Operações de Crédito - BEA/BIB	622.052.389
	<i>1.6.4.0.01.1.1 Retorno de Operações, Juros e Encargos Financeiros - Principal</i>	195.976.335
	<i>2.3.0.0.02.1.1 Amortização Proveniente da Execução de Garantia - Operações de Crédito - Principal</i>	426.076.054
173	Recursos das Operações Oficiais de Crédito - Retorno de Operações de Crédito - Estados e Municípios	22.002.599.696
	<i>1.6.4.0.01.1.1 Retorno de Operações, Juros e Encargos Financeiros - Principal</i>	13.119.540.898
	<i>2.3.0.0.03.1.1 Amortização de Empréstimos - Estados e Municípios - Principal</i>	8.875.819.486
	<i>2.3.0.0.03.1.2 Amortização de Empréstimos - Estados e Municípios - Multas e Juros</i>	7.239.312
188	Remuneração das Disponibilidades do Tesouro Nacional	92.832.641.199
	<i>2.9.3.0.00.1.1 Remuneração das Disponibilidades do Tesouro - Principal</i>	92.832.641.199
197	Dividendos da União	6.782.000.000
	<i>1.3.2.1.00.6.1 Juros sobre o Capital Próprio - Principal</i>	5.921.865.444
	<i>1.3.2.2.00.1.1 Dividendos - Principal</i>	691.350.727
	<i>1.3.2.2.00.1.2 Dividendos - Multas e Juros</i>	10.251.875
	<i>1.3.2.3.00.1.1 Participações - Principal</i>	158.531.954
71.901	Fundo Contingente da Extinta RFFSA - Recursos sob Supervisão do Ministério da Fazenda	283.660.199
186	Recursos Vinculados a Aplicações em Políticas Públicas Específicas	283.660.199
	<i>1.3.1.0.01.1.1 Aluguéis e Arrendamentos - Principal</i>	283.660.199
71.902	Fundo Soberano do Brasil - Recursos sob Supervisão do Ministério da Fazenda	1.756.785.059
280	Recursos Próprios Financeiros	1.756.785.059
	<i>1.3.2.1.00.1.1 Remuneração de Depósitos Bancários - Principal</i>	1.756.785.059
71.903	Fundo Social - FS	6.644.177.589
142	Compensações Financeiras pela Produção de Petróleo, Gás Natural e Outros Hidrocarbonetos Fluidos	5.827.665.271
	<i>1.3.4.1.02.2.1 Royalties Mínimos pela Produção de Petróleo em Plataforma - Contrato de Concessão - Declaração de Comercialidade antes de 3/12/2012 - Área e Camada Pré-Sal - Principal</i>	402.729.115

Quadro 3 - Receitas de Todas as Fontes, por Órgão e Unidade Orçamentária

R\$ 1,00

LDO - 2018, Anexo I, inciso III

Código	Especificação	Total
1. Recursos Vinculados a Órgãos		
	<i>1.3.4.1.03.1.1 Royalties Excedentes pela Produção de Petróleo em Terra (Qualquer Situação) - Contrato de Concessão - Principal</i>	57.316.386
	<i>1.3.4.1.03.2.1 Royalties Excedentes pela Produção de Petróleo em Plataforma - Contrato de Concessão - Declaração de Comercialidade antes de 3/12/2012 - Área e Camada Pré-Sal - Principal</i>	804.153.820
	<i>1.3.4.1.04.2.1 Participação Especial pela Produção de Petróleo em Plataforma - Contrato de Concessão - Declaração de Comercialidade antes de 3/12/2012 - Área e Camada Pré-Sal - Principal</i>	4.563.329.633
	<i>1.3.4.3.02.4.1 Royalties pela Produção de Petróleo em Plataforma - Partilha de Produção - Declaração de Comercialidade a partir de 3/12/2012 - Principal</i>	136.317
186	Recursos Vinculados a Aplicações em Políticas Públicas Específicas	253.355.000
	<i>1.5.0.0.00.1.1 Receita Industrial - Principal</i>	253.355.000
280	Recursos Próprios Financeiros	563.157.318
	<i>1.3.2.1.00.1.1 Remuneração de Depósitos Bancários - Principal</i>	563.157.318
71.904	Fundo de Estabilidade do Seguro Rural - Recursos sob Supervisão do M.do Planejamento, Desenvolvimento e Gestão	320.917.465
150	Recursos Próprios Não-Financeiros	178.429.468
	<i>1.6.4.0.02.1.1 Concessão de Avals, Garantias e Seguros - Principal</i>	178.429.468
180	Recursos Próprios Financeiros	142.487.997
	<i>1.3.2.1.00.1.1 Remuneração de Depósitos Bancários - Principal</i>	125.300.577
	<i>1.3.2.1.00.5.1 Juros de Títulos de Renda - Principal</i>	17.187.420
71.905	Fundo de Garantia à Exportação - Recursos sob Supervisão do Ministério da Fazenda	2.437.342.530
150	Recursos Próprios Não-Financeiros	473.383.848
	<i>1.6.4.0.02.1.1 Concessão de Avals, Garantias e Seguros - Principal</i>	471.936.863
	<i>1.9.2.2.08.1.1 Restituição de Garantias Prestadas - Principal</i>	1.446.985
180	Recursos Próprios Financeiros	1.963.958.682
	<i>1.3.2.1.00.1.1 Remuneração de Depósitos Bancários - Principal</i>	1.403.854.090
	<i>1.3.2.1.00.5.1 Juros de Títulos de Renda - Principal</i>	560.104.592
73.000	Transferências a Estados, Distrito Federal e Municípios	235.589.721.376
101	Transferências do Imposto sobre a Renda e sobre Produtos Industrializados	186.020.733.017
102	Transferência do Imposto Territorial Rural	1.314.202.976
106	Contribuição para o Fundo de Saúde dos Policiais Militares e Bombeiros Militares do Distrito Federal	14.087.350
111	Contribuição de Intervenção no Domínio Econômico - Combustíveis	1.840.475.330
113	Contribuição do Salário-Educação	12.951.815.780
118	Contribuições sobre Concursos de Prognósticos	165.868.087
119	Imposto sobre Operações Financeiras - Ouro	33.594.327
123	Contribuição para o Custeio das Pensões Militares	174.785.568
129	Recursos de Concessões e Permissões	2.726.882
134	Compensações Financeiras pela Utilização de Recursos Hídricos	2.168.384.861
141	Compensações Financeiras pela Exploração de Recursos Minerais	2.961.369.481
142	Compensações Financeiras pela Produção de Petróleo, Gás Natural e Outros Hidrocarbonetos Fluidos	22.736.885.943
156	Contribuição do Servidor para o Plano de Seguridade Social do Servidor Público	128.636.364
169	Contribuição Patronal para o Plano de Seguridade Social do Servidor Público	160.297.848
186	Recursos Vinculados a Aplicações em Políticas Públicas Específicas	100.151.461
901	Transferências do Imposto sobre a Renda e sobre Produtos Industrializados - CONDICIONADOS	4.776.640.000
956	Contribuição do Servidor para o Plano de Seguridade Social do Servidor Público - CONDICIONADOS	19.992.762
969	Contribuição Patronal para o Plano de Seguridade Social do Servidor Público - CONDICIONADOS	19.073.339
73.104	Recursos sob Supervisão do Ministério de Minas e Energia	27.866.640.285
134	Compensações Financeiras pela Utilização de Recursos Hídricos	2.168.384.861
	<i>1.3.4.5.03.1.1 Utilização de Recursos Hídricos - Itaipu - Principal</i>	663.054.087
	<i>1.3.4.5.03.2.1 Utilização de Recursos Hídricos - Demais Empresas - Principal</i>	1.505.330.774
141	Compensações Financeiras pela Exploração de Recursos Minerais	2.961.369.481
	<i>1.3.4.4.02.1.1 Compensação Financeira pela Exploração de Recursos Minerais - Principal</i>	2.957.801.440
	<i>1.3.4.4.02.1.3 Compensação Financeira pela Exploração de Recursos Minerais - Dívida Ativa</i>	3.568.041
142	Compensações Financeiras pela Produção de Petróleo, Gás Natural e Outros Hidrocarbonetos Fluidos	22.736.885.943
	<i>1.3.4.1.02.1.1 Royalties Mínimos pela Produção de Petróleo em Terra (Qualquer Situação) - Contrato de Concessão - Principal</i>	512.742.833
	<i>1.3.4.1.02.2.1 Royalties Mínimos pela Produção de Petróleo em Plataforma - Contrato de Concessão - Declaração de Comercialidade antes de 3/12/2012 - Área e Camada Pré-Sal - Principal</i>	3.221.832.915
	<i>1.3.4.1.02.3.1 Royalties Mínimos pela Produção de Petróleo em Plataforma - Contrato de Concessão - Declaração de Comercialidade antes de 3/12/2012 - Demais Situações - Principal</i>	2.814.335.590
	<i>1.3.4.1.02.4.1 Royalties Mínimos pela Produção de Petróleo em Plataforma - Contrato de Concessão - Declaração de Comercialidade a partir de 3/12/2012 - Qualquer Situação - Principal</i>	130.707.512
	<i>1.3.4.1.03.1.1 Royalties Excedentes pela Produção de Petróleo em Terra (Qualquer Situação) - Contrato de Concessão - Principal</i>	343.898.317
	<i>1.3.4.1.03.2.1 Royalties Excedentes pela Produção de Petróleo em Plataforma - Contrato de Concessão - Declaração de Comercialidade antes de 3/12/2012 - Área e Camada Pré-Sal - Principal</i>	2.412.461.462
	<i>1.3.4.1.03.3.1 Royalties Excedentes pela Produção de Petróleo em Plataforma - Contrato de Concessão - Declaração de Comercialidade antes de 3/12/2012 - Demais Situações - Principal</i>	2.050.341.126

Quadro 3 - Receitas de Todas as Fontes, por Órgão e Unidade Orçamentária

R\$ 1,00

LDO - 2018, Anexo I, inciso III

Código	Especificação	Total
1. Recursos Vinculados a Órgãos		
	1.3.4.1.03.4.1 Royalties Excedentes pela Produção de Petróleo em Plataforma - Contrato de Concessão - Declaração de Comercialidade a partir de 3/12/2012 - Qualquer Situação - Principal	98.030.633
	1.3.4.1.04.1.1 Participação Especial pela Produção de Petróleo em Terra (Qualquer Situação) - Contrato de Concessão - Principal	34.596.435
	1.3.4.1.04.2.1 Participação Especial pela Produção de Petróleo em Plataforma - Contrato de Concessão - Declaração de Comercialidade antes de 3/12/2012 - Área e Camada Pré-Sal - Principal	9.126.659.264
	1.3.4.1.04.3.1 Participação Especial pela Produção de Petróleo em Plataforma - Contrato de Concessão - Declaração de Comercialidade antes de 3/12/2012 - Demais Situações - Principal	1.693.708.356
	1.3.4.2.02.4.1 Royalties Mínimos pela Produção de Petróleo em Plataforma - Cessão Onerosa - Declaração de Comercialidade a partir de 3/12/2012 - Principal	170.040.857
	1.3.4.2.03.4.1 Royalties Excedentes pela Produção de Petróleo em Plataforma - Cessão Onerosa - Declaração de Comercialidade a partir de 3/12/2012 - Principal	127.530.643
73.107	Recursos sob Supervisão do Ministério da Educação	12.951.815.780
113	Contribuição do Salário-Educação	12.951.815.780
	1.2.1.0.12.1.1 Contribuição Social do Salário-Educação - Principal	12.917.848.676
	1.2.1.0.12.1.2 Contribuição Social do Salário-Educação - Multas e Juros	27.032.003
	1.2.1.0.12.1.3 Contribuição Social do Salário-Educação - Dívida Ativa	4.100.353
	1.2.1.0.12.1.4 Contribuição Social do Salário-Educação - Dívida Ativa - Multas e Juros	2.834.748
73.108	Transferências Constitucionais - Recursos sob Supervisão do Ministério da Fazenda	193.985.645.650
101	Transferências do Imposto sobre a Renda e sobre Produtos Industrializados	186.020.733.017
	1.1.1.3.01.1.1 Imposto sobre a Renda de Pessoa Física - IRPF - Principal	14.770.701.581
	1.1.1.3.01.1.2 Imposto sobre a Renda de Pessoa Física - IRPF - Multas e Juros	862.069.557
	1.1.1.3.01.1.3 Imposto sobre a Renda de Pessoa Física - IRPF - Dívida Ativa	301.448.831
	1.1.1.3.01.1.4 Imposto sobre a Renda de Pessoa Física - IRPF - Dívida Ativa - Multas e Juros	121.282.567
	1.1.1.3.01.1.7 Imposto sobre a Renda de Pessoa Física - IRPF - Multas da Dívida Ativa	58.610.015
	1.1.1.3.01.1.8 Imposto sobre a Renda de Pessoa Física - IRPF - Juros da Dívida Ativa	118.274.120
	1.1.1.3.02.1.1 Imposto sobre a Renda de Pessoa Jurídica - IRPJ - Líquida de Incentivos - Principal	54.778.444.616
	1.1.1.3.02.1.2 Imposto sobre a Renda de Pessoa Jurídica - IRPJ - Líquida de Incentivos - Multas e Juros	1.047.632.729
	1.1.1.3.02.1.3 Imposto sobre a Renda de Pessoa Jurídica - IRPJ - Líquida de Incentivos - Dívida Ativa	550.426.274
	1.1.1.3.02.1.4 Imposto sobre a Renda de Pessoa Jurídica - IRPJ - Líquida de Incentivos - Dívida Ativa - Multas e Juros	89.716.663
	1.1.1.3.02.1.7 Imposto sobre a Renda de Pessoa Jurídica - IRPJ - Líquida de Incentivos - Multas da Dívida Ativa	18.684.603
	1.1.1.3.02.1.8 Imposto sobre a Renda de Pessoa Jurídica - IRPJ - Líquida de Incentivos - Juros da Dívida Ativa	89.383.682
	1.1.1.3.03.1.1 Imposto sobre a Renda - Retido na Fonte - Trabalho - Principal	43.643.488.501
	1.1.1.3.03.1.2 Imposto sobre a Renda - Retido na Fonte - Trabalho - Multas e Juros	335.196.323
	1.1.1.3.03.1.3 Imposto sobre a Renda - Retido na Fonte - Trabalho - Dívida Ativa	59.898.581
	1.1.1.3.03.1.4 Imposto sobre a Renda - Retido na Fonte - Trabalho - Dívida Ativa - Multas e Juros	23.852.031
	1.1.1.3.03.1.7 Imposto sobre a Renda - Retido na Fonte - Trabalho - Multas da Dívida Ativa	5.530.633
	1.1.1.3.03.1.8 Imposto sobre a Renda - Retido na Fonte - Trabalho - Juros da Dívida Ativa	28.586.641
	1.1.1.3.03.2.1 Imposto sobre a Renda - Retido na Fonte - Capital - Principal	23.132.264.333
	1.1.1.3.03.3.1 Imposto sobre a Renda - Retido na Fonte - Remessa ao Exterior - Principal	12.030.332.489
	1.1.1.3.03.4.1 Imposto sobre a Renda - Retido na Fonte - Outros Rendimentos - Principal	4.774.814.532
	1.1.1.4.01.1.1 Imposto sobre Produtos Industrializados - IPI - Fumo - Principal	2.714.634.144
	1.1.1.4.01.2.1 Imposto sobre Produtos Industrializados - IPI - Bebidas - Principal	1.724.318.209
	1.1.1.4.01.3.1 Imposto sobre Produtos Industrializados - IPI - Automóveis - Principal	2.344.228.552
	1.1.1.4.01.4.1 Imposto sobre Produtos Industrializados - IPI - Vinculados à Importação - Principal	9.225.459.329
	1.1.1.4.01.5.1 Imposto sobre Produtos Industrializados - IPI - Outros Produtos - Principal	12.797.180.837
	1.1.1.4.01.5.2 Imposto sobre Produtos Industrializados - IPI - Outros Produtos - Multas e Juros	232.123.731
	1.1.1.4.01.5.3 Imposto sobre Produtos Industrializados - IPI - Outros Produtos - Dívida Ativa	59.157.478
	1.1.1.4.01.5.4 Imposto sobre Produtos Industrializados - IPI - Outros Produtos - Dívida Ativa - Multas e Juros	35.814.908
	1.1.1.4.01.5.7 Imposto sobre Produtos Industrializados - IPI - Outros Produtos - Multas da Dívida Ativa	4.576.557
	1.1.1.4.01.5.8 Imposto sobre Produtos Industrializados - IPI - Outros Produtos - Juros da Dívida Ativa	42.514.186
	7.1.1.3.03.1.2 Imposto sobre a Renda - Retido na Fonte - Trabalho - Multas e Juros - Operações Intraorçamentárias	85.200
	7.1.1.4.01.2.1 Imposto sobre Produtos Industrializados - IPI - Bebidas - Principal - Operações Intraorçamentárias	584
102	Transferência do Imposto Territorial Rural	1.314.202.976
	1.1.1.2.01.1.1 Imposto sobre a Propriedade Territorial Rural - Municípios Conveniados - Principal	1.165.733.009
	1.1.1.2.01.1.2 Imposto sobre a Propriedade Territorial Rural - Municípios Conveniados - Multas e Juros	79.301.390
	1.1.1.2.01.2.1 Imposto sobre a Propriedade Territorial Rural - Municípios Não-Conveniados - Principal	62.425.053
	1.1.1.2.01.2.2 Imposto sobre a Propriedade Territorial Rural - Municípios Não-Conveniados - Multas e Juros	2.679.920
	1.1.1.2.01.2.3 Imposto sobre a Propriedade Territorial Rural - Municípios Não-Conveniados - Dívida Ativa	2.337.892
	1.1.1.2.01.2.4 Imposto sobre a Propriedade Territorial Rural - Municípios Não-Conveniados - Dívida Ativa - Multas e Juros	997.031
	1.1.1.2.01.2.7 Imposto sobre a Propriedade Territorial Rural - Municípios Não-Conveniados - Multas da Dívida Ativa	172.161
	1.1.1.2.01.2.8 Imposto sobre a Propriedade Territorial Rural - Municípios Não-Conveniados - Juros da Dívida Ativa	556.520
111	Contribuição de Intervenção no Domínio Econômico - Combustíveis	1.840.475.330
	1.2.2.0.08.1.1 Contribuição de Intervenção no Domínio Econômico - CIDE-Combustíveis - Importação - Principal	344.112.541
	1.2.2.0.08.2.1 Contribuição de Intervenção no Domínio Econômico - CIDE-Combustíveis - Comercialização - Principal	1.494.620.751
	1.2.2.0.08.2.2 Contribuição de Intervenção no Domínio Econômico - CIDE-Combustíveis - Comercialização - Multas e Juros	441.433
	1.2.2.0.08.2.3 Contribuição de Intervenção no Domínio Econômico - CIDE-Combustíveis - Comercialização - Dívida Ativa	458.069

Quadro 3 - Receitas de Todas as Fontes, por Órgão e Unidade Orçamentária

R\$ 1,00

LDO - 2018, Anexo I, inciso III

Código	Especificação	Total
1. Recursos Vinculados a Órgãos		
	1.2.2.0.08.2.4 Contribuição de Intervenção no Domínio Econômico - CIDE-Combustíveis - Comercialização - Dívida Ativa - Multas e Juros	346.540
	1.2.2.0.08.2.7 Contribuição de Intervenção no Domínio Econômico - CIDE-Combustíveis - Comercialização - Multas da Dívida Ativa	39.303
	1.2.2.0.08.2.8 Contribuição de Intervenção no Domínio Econômico - CIDE-Combustíveis - Comercialização - Juros da Dívida Ativa	456.693
119	Imposto sobre Operações Financeiras - Ouro	33.594.327
	1.1.1.5.01.1.1 Imposto sobre Operações Financeiras - IOF - Ouro - Principal	33.594.327
901	Transferências do Imposto sobre a Renda e sobre Produtos Industrializados - CONDICIONADOS	4.776.640.000
	1.1.1.3.03.2.1 Imposto sobre a Renda - Retido na Fonte - Capital - Principal	4.776.640.000
73.109	Recursos sob Supervisão do Ministério do Esporte	165.868.087
118	Contribuições sobre Concursos de Prognósticos	165.868.087
	1.2.1.0.07.2.1 Contribuição sobre Loterias Esportivas - Principal	1.379.873
	1.2.1.0.07.4.1 Contribuição sobre Loterias de Números - Principal	157.631.663
	1.2.1.0.07.6.1 Contribuição sobre Concursos de Prognóstico - Modalidade Futebol - Principal	6.856.551
73.111	Recursos sob Supervisão do Ministério do Meio Ambiente	2.726.882
129	Recursos de Concessões e Permissões	2.726.882
	1.3.4.6.01.2.1 Concessão de Florestas Nacionais - Demais Valores - Principal	2.726.882
73.113	Recursos sob Supervisão do Ministério do Planejamento, Desenvolvimento e Gestão	106.973.887
123	Contribuição para o Custeio das Pensões Militares	6.822.426
	1.2.1.0.05.1.1 Contribuição para a Previdência Militar e para o Custeio das Pensões Militares- Principal	6.822.426
186	Recursos Vinculados a Aplicações em Políticas Públicas Específicas	100.151.461
	1.3.1.0.01.2.1 Foros, Laudêmios e Tarifas de Ocupação - Principal	98.432.305
	1.3.1.0.01.2.3 Foros, Laudêmios e Tarifas de Ocupação - Dívida Ativa	1.719.156
73.901	Fundo Constitucional do Distrito Federal - FCDF	510.050.805
106	Contribuição para o Fundo de Saúde dos Policiais Militares e Bombeiros Militares do Distrito Federal	14.087.350
	1.2.1.0.06.1.1 Contribuição para Fundos de Assistência Médica - Policiais Militares - Principal	9.471.000
	1.2.1.0.06.2.1 Contribuição para Fundos de Assistência Médica - Bombeiros Militares - Principal	4.616.350
123	Contribuição para o Custeio das Pensões Militares	167.963.142
	1.2.1.0.05.1.1 Contribuição para a Previdência Militar e para o Custeio das Pensões Militares- Principal	167.963.142
156	Contribuição do Servidor para o Plano de Seguridade Social do Servidor Público	128.636.364
	1.2.1.0.04.2.1 Contribuição do Servidor Ativo Civil para o RPPS - Principal	98.151.706
	1.2.1.0.04.3.1 Contribuição do Servidor Inativo para o RPPS - Principal	30.484.658
169	Contribuição Patronal para o Plano de Seguridade Social do Servidor Público	160.297.848
	7.2.1.0.04.1.1 Contribuição Patronal de Servidor Ativo Civil para o RPPS - Principal - Operações Intraorçamentárias	160.297.848
956	Contribuição do Servidor para o Plano de Seguridade Social do Servidor Público - CONDICIONADOS	19.992.762
	1.2.1.0.04.2.1 Contribuição do Servidor Ativo Civil para o RPPS - Principal	11.678.764
	1.2.1.0.04.3.1 Contribuição do Servidor Inativo para o RPPS - Principal	8.313.998
969	Contribuição Patronal para o Plano de Seguridade Social do Servidor Público - CONDICIONADOS	19.073.339
	7.2.1.0.04.1.1 Contribuição Patronal de Servidor Ativo Civil para o RPPS - Principal - Operações Intraorçamentárias	19.073.339
74.000	Operações Oficiais de Crédito	26.143.436.485
101	Transferências do Imposto sobre a Renda e sobre Produtos Industrializados	11.791.957.642
118	Contribuições sobre Concursos de Prognósticos	820.606.232
135	Cota-Parte do Adicional ao Frete para Renovação da Marinha Mercante	1.782.381.509
148	Operações de Crédito Externas - em Moeda	100.000.000
160	Recursos das Operações Oficiais de Crédito	1.019.986.399
166	Recursos Financeiros de Aplicação Vinculada	4.608.591
172	Outras Contribuições Econômicas	189.631.468
180	Recursos Próprios Financeiros	7.707.539.894
186	Recursos Vinculados a Aplicações em Políticas Públicas Específicas	299.423.784
187	Alienação de Títulos e Valores Mobiliários	257.751
250	Recursos Próprios Não-Financeiros	4.129.942
263	Recursos Próprios Decorrentes da Alienação de Bens e Direitos do Patrimônio Público	3.900.000
280	Recursos Próprios Financeiros	2.107.493.273
901	Transferências do Imposto sobre a Renda e sobre Produtos Industrializados - CONDICIONADOS	311.520.000
74.101	Recursos sob Supervisão da Secretaria do Tesouro Nacional - Ministério da Fazenda	1.019.986.399
160	Recursos das Operações Oficiais de Crédito	1.019.986.399
	1.6.4.0.01.1.1 Retorno de Operações, Juros e Encargos Financeiros - Principal	22.736.005
	2.3.0.0.05.1.1 Amortização de Empréstimos - Programa das Operações Oficiais de Crédito - Principal	997.250.394
74.102	Recursos sob Supervisão do Ministério da Fazenda	100.000.000
148	Operações de Crédito Externas - em Moeda	100.000.000
	2.1.2.2.00.1.1 Operações de Crédito Contratuais - Mercado Externo - Principal	100.000.000
74.203	Recursos sob Supervisão do Instituto Nacional de Colonização e Reforma Agrária/INCRA-Presidência da República	4.137.857
280	Recursos Próprios Financeiros	4.137.857
	2.3.0.0.06.1.1 Amortização de Empréstimos Contratuais - Principal	4.137.857
74.204	Recursos sob Supervisão da Caixa de Construções de Casas para o Pessoal da Marinha - CCCPM	232.581.393

Quadro 3 - Receitas de Todas as Fontes, por Órgão e Unidade Orçamentária

R\$ 1,00

LDO - 2018, Anexo I, inciso III

Código	Especificação	Total
1. Recursos Vinculados a Órgãos		
250	Recursos Próprios Não-Financeiros	1.681.393
1.9.9.0.99.1.1	Outras Receitas - Primárias - Principal	1.681.393
263	Recursos Próprios Decorrentes da Alienação de Bens e Direitos do Patrimônio Público	3.900.000
2.2.2.0.00.1.1	Alienação de Bens Imóveis - Principal	3.900.000
280	Recursos Próprios Financeiros	227.000.000
1.3.2.1.00.1.1	Remuneração de Depósitos Bancários - Principal	12.000.000
1.6.4.0.01.1.1	Retorno de Operações, Juros e Encargos Financeiros - Principal	53.000.000
2.3.0.0.06.1.1	Amortização de Empréstimos Contratuais - Principal	162.000.000
74.205	Recursos sob Supervisão da Caixa de Financiamento Imobiliário da Aeronáutica	1.500.000
280	Recursos Próprios Financeiros	1.500.000
1.3.2.1.00.1.1	Remuneração de Depósitos Bancários - Principal	1.500.000
74.901	Recursos sob Supervisão do Fundo de Defesa da Economia Cafeeira/Funcafé - MAPA	5.461.565.707
180	Recursos Próprios Financeiros	5.461.565.707
1.3.2.1.00.1.1	Remuneração de Depósitos Bancários - Principal	213.163.753
1.6.4.0.01.1.1	Retorno de Operações, Juros e Encargos Financeiros - Principal	408.358.000
1.9.9.0.99.2.3	Outras Receitas - Financeiras - Dívida Ativa	7.712.874
2.3.0.0.06.1.1	Amortização de Empréstimos Contratuais - Principal	4.832.331.080
74.902	Recursos sob Supervisão do Fundo de Financiamento ao Estudante do Ensino Superior/FIES - Min. da Educação	2.079.810.073
118	Contribuições sobre Concursos de Prognósticos	820.606.232
1.2.1.0.07.1.1	Contribuição sobre a Loteria Federal - Principal	4.893.103
1.2.1.0.07.2.1	Contribuição sobre Loterias Esportivas - Principal	376.705
1.2.1.0.07.4.1	Contribuição sobre Loterias de Números - Principal	815.222.682
1.2.1.0.07.5.1	Contribuição sobre Loteria Instantânea - Principal	113.742
186	Recursos Vinculados a Aplicações em Políticas Públicas Específicas	299.423.784
1.9.3.0.04.1.1	Prêmios Prescritos de Concursos de Prognósticos - Principal	299.423.784
280	Recursos Próprios Financeiros	959.780.057
1.3.2.1.00.1.1	Remuneração de Depósitos Bancários - Principal	43.447.161
1.3.2.1.00.5.1	Juros de Títulos de Renda - Principal	962.252
2.3.0.0.06.1.1	Amortização de Financiamento do Fundo de Financiamento ao Estudante do Ensino Superior - FIES -	915.370.644
74.904	Recursos sob Supervisão do Fundo da Marinha Mercante/FMM - Ministério dos Transportes, Portos e Aviação Civil	3.782.171.019
135	Cota-Parte do Adicional ao Frete para Renovação da Marinha Mercante	1.782.381.509
1.2.2.0.05.1.1	Cota-Parte do Adicional ao Frete para a Renovação da Marinha Mercante - AFRMM - Principal	1.781.259.035
1.2.2.0.05.1.3	Cota-Parte do Adicional ao Frete para a Renovação da Marinha Mercante - AFRMM - Dívida Ativa	445.115
1.2.2.0.05.1.4	Cota-Parte do Adicional ao Frete para a Renovação da Marinha Mercante - AFRMM - Dívida Ativa - Multas e Juros	677.359
180	Recursos Próprios Financeiros	1.999.789.510
2.3.0.0.07.1.1	Amortização de Financiamentos - Principal	1.999.789.510
74.905	Recursos sob Sup. do Fundo p/ Desenv. Tecnol. das Telecomuníc./FUNTEL-M. Ciência, Tecnol., Inov. e Comunicações	189.631.468
172	Outras Contribuições Econômicas	189.631.468
1.2.2.0.09.2.1	Contribuição sobre a Receita Bruta das Empresas Prestadoras de Serviços de Telecomunicações -	189.631.468
74.906	Recursos sob Supervisão do Fundo de Terras e da Reforma Agrária/Banco da Terra - Presidência da República	203.154.613
180	Recursos Próprios Financeiros	203.154.613
1.3.2.1.00.1.1	Remuneração de Depósitos Bancários - Principal	30.815.176
1.6.4.0.01.1.1	Retorno de Operações, Juros e Encargos Financeiros - Principal	55.050.000
1.9.9.0.99.2.3	Outras Receitas - Financeiras - Dívida Ativa	7.217.800
2.3.0.0.07.1.1	Amortização de Financiamentos - Principal	110.071.637
74.908	Recursos sob Supervisão do Fundo Geral de Turismo/FUNGETUR - Ministério do Turismo	43.287.815
180	Recursos Próprios Financeiros	43.030.064
1.3.2.1.00.1.1	Remuneração de Depósitos Bancários - Principal	30.694.341
1.6.4.0.01.1.1	Retorno de Operações, Juros e Encargos Financeiros - Principal	9.589.977
2.3.0.0.07.1.1	Amortização de Financiamentos - Principal	2.745.746
187	Alienação de Títulos e Valores Mobiliários	257.751
2.2.1.1.00.1.1	Alienação de Títulos Mobiliários - Principal	257.751
74.913	Recursos sob Supervisão do Fundo Constitucional de Financiamento do Norte/FNO - Min Integração Nacional	2.420.695.528
101	Transferências do Imposto sobre a Renda e sobre Produtos Industrializados	2.358.391.528
1.1.1.3.01.1.1	Imposto sobre a Renda de Pessoa Física - IRPF - Principal	192.661.325
1.1.1.3.01.1.2	Imposto sobre a Renda de Pessoa Física - IRPF - Multas e Juros	11.244.386
1.1.1.3.01.1.3	Imposto sobre a Renda de Pessoa Física - IRPF - Dívida Ativa	3.931.941
1.1.1.3.01.1.4	Imposto sobre a Renda de Pessoa Física - IRPF - Dívida Ativa - Multas e Juros	1.581.947
1.1.1.3.01.1.7	Imposto sobre a Renda de Pessoa Física - IRPF - Multas da Dívida Ativa	764.478
1.1.1.3.01.1.8	Imposto sobre a Renda de Pessoa Física - IRPF - Juros da Dívida Ativa	1.542.706
1.1.1.3.02.1.1	Imposto sobre a Renda de Pessoa Jurídica - IRPJ - Líquida de Incentivos - Principal	714.501.451
1.1.1.3.02.1.2	Imposto sobre a Renda de Pessoa Jurídica - IRPJ - Líquida de Incentivos - Multas e Juros	13.664.775
1.1.1.3.02.1.3	Imposto sobre a Renda de Pessoa Jurídica - IRPJ - Líquida de Incentivos - Dívida Ativa	7.179.473
1.1.1.3.02.1.4	Imposto sobre a Renda de Pessoa Jurídica - IRPJ - Líquida de Incentivos - Dívida Ativa - Multas e Juros	1.170.217
1.1.1.3.02.1.7	Imposto sobre a Renda de Pessoa Jurídica - IRPJ - Líquida de Incentivos - Multas da Dívida Ativa	243.712
1.1.1.3.02.1.8	Imposto sobre a Renda de Pessoa Jurídica - IRPJ - Líquida de Incentivos - Juros da Dívida Ativa	1.165.874

Quadro 3 - Receitas de Todas as Fontes, por Órgão e Unidade Orçamentária

R\$ 1,00

LDO - 2018, Anexo I, inciso III

Código	Especificação	Total
1. Recursos Vinculados a Órgãos		
	1.1.1.3.03.1.1 Imposto sobre a Renda - Retido na Fonte - Trabalho - Principal	569.262.893
	1.1.1.3.03.1.2 Imposto sobre a Renda - Retido na Fonte - Trabalho - Multas e Juros	4.372.126
	1.1.1.3.03.1.3 Imposto sobre a Renda - Retido na Fonte - Trabalho - Dívida Ativa	781.286
	1.1.1.3.03.1.4 Imposto sobre a Renda - Retido na Fonte - Trabalho - Dívida Ativa - Multas e Juros	311.113
	1.1.1.3.03.1.7 Imposto sobre a Renda - Retido na Fonte - Trabalho - Multas da Dívida Ativa	72.139
	1.1.1.3.03.1.8 Imposto sobre a Renda - Retido na Fonte - Trabalho - Juros da Dívida Ativa	372.869
	1.1.1.3.03.2.1 Imposto sobre a Renda - Retido na Fonte - Capital - Principal	301.725.187
	1.1.1.3.03.3.1 Imposto sobre a Renda - Retido na Fonte - Remessa ao Exterior - Principal	156.917.380
	1.1.1.3.03.4.1 Imposto sobre a Renda - Retido na Fonte - Outros Rendimentos - Principal	62.280.190
	1.1.1.4.01.1.1 Imposto sobre Produtos Industrializados - IPI - Fumo - Principal	29.085.366
	1.1.1.4.01.2.1 Imposto sobre Produtos Industrializados - IPI - Bebidas - Principal	18.474.838
	1.1.1.4.01.3.1 Imposto sobre Produtos Industrializados - IPI - Automóveis - Principal	25.116.735
	1.1.1.4.01.4.1 Imposto sobre Produtos Industrializados - IPI - Vinculados à Importação - Principal	98.844.207
	1.1.1.4.01.5.1 Imposto sobre Produtos Industrializados - IPI - Outros Produtos - Principal	137.112.652
	1.1.1.4.01.5.2 Imposto sobre Produtos Industrializados - IPI - Outros Produtos - Multas e Juros	2.487.040
	1.1.1.4.01.5.3 Imposto sobre Produtos Industrializados - IPI - Outros Produtos - Dívida Ativa	633.830
	1.1.1.4.01.5.4 Imposto sobre Produtos Industrializados - IPI - Outros Produtos - Dívida Ativa - Multas e Juros	383.731
	1.1.1.4.01.5.7 Imposto sobre Produtos Industrializados - IPI - Outros Produtos - Multas da Dívida Ativa	49.035
	1.1.1.4.01.5.8 Imposto sobre Produtos Industrializados - IPI - Outros Produtos - Juros da Dívida Ativa	455.509
	7.1.1.3.03.1.2 Imposto sobre a Renda - Retido na Fonte - Trabalho - Multas e Juros - Operações Intraorçamentárias	1.111
	7.1.1.4.01.2.1 Imposto sobre Produtos Industrializados - IPI - Bebidas - Principal - Operações Intraorçamentárias	6
901	Transferências do Imposto sobre a Renda e sobre Produtos Industrializados - CONDICIONADOS	62.304.000
	1.1.1.3.03.2.1 Imposto sobre a Renda - Retido na Fonte - Capital - Principal	62.304.000
74.914	Recursos sob Supervisão do Fundo Constitucional de Financiamento do Centro-Oeste/FCO - Min Integração Nacional	2.420.695.528
101	Transferências do Imposto sobre a Renda e sobre Produtos Industrializados	2.358.391.528
	1.1.1.3.01.1.1 Imposto sobre a Renda de Pessoa Física - IRPF - Principal	192.661.325
	1.1.1.3.01.1.2 Imposto sobre a Renda de Pessoa Física - IRPF - Multas e Juros	11.244.386
	1.1.1.3.01.1.3 Imposto sobre a Renda de Pessoa Física - IRPF - Dívida Ativa	3.931.941
	1.1.1.3.01.1.4 Imposto sobre a Renda de Pessoa Física - IRPF - Dívida Ativa - Multas e Juros	1.581.947
	1.1.1.3.01.1.7 Imposto sobre a Renda de Pessoa Física - IRPF - Multas da Dívida Ativa	764.478
	1.1.1.3.01.1.8 Imposto sobre a Renda de Pessoa Física - IRPF - Juros da Dívida Ativa	1.542.706
	1.1.1.3.02.1.1 Imposto sobre a Renda de Pessoa Jurídica - IRPJ - Líquida de Incentivos - Principal	714.501.451
	1.1.1.3.02.1.2 Imposto sobre a Renda de Pessoa Jurídica - IRPJ - Líquida de Incentivos - Multas e Juros	13.664.775
	1.1.1.3.02.1.3 Imposto sobre a Renda de Pessoa Jurídica - IRPJ - Líquida de Incentivos - Dívida Ativa	7.179.473
	1.1.1.3.02.1.4 Imposto sobre a Renda de Pessoa Jurídica - IRPJ - Líquida de Incentivos - Dívida Ativa - Multas e Juros	1.170.217
	1.1.1.3.02.1.7 Imposto sobre a Renda de Pessoa Jurídica - IRPJ - Líquida de Incentivos - Multas da Dívida Ativa	243.712
	1.1.1.3.02.1.8 Imposto sobre a Renda de Pessoa Jurídica - IRPJ - Líquida de Incentivos - Juros da Dívida Ativa	1.165.874
	1.1.1.3.03.1.1 Imposto sobre a Renda - Retido na Fonte - Trabalho - Principal	569.262.893
	1.1.1.3.03.1.2 Imposto sobre a Renda - Retido na Fonte - Trabalho - Multas e Juros	4.372.126
	1.1.1.3.03.1.3 Imposto sobre a Renda - Retido na Fonte - Trabalho - Dívida Ativa	781.286
	1.1.1.3.03.1.4 Imposto sobre a Renda - Retido na Fonte - Trabalho - Dívida Ativa - Multas e Juros	311.113
	1.1.1.3.03.1.7 Imposto sobre a Renda - Retido na Fonte - Trabalho - Multas da Dívida Ativa	72.139
	1.1.1.3.03.1.8 Imposto sobre a Renda - Retido na Fonte - Trabalho - Juros da Dívida Ativa	372.869
	1.1.1.3.03.2.1 Imposto sobre a Renda - Retido na Fonte - Capital - Principal	301.725.187
	1.1.1.3.03.3.1 Imposto sobre a Renda - Retido na Fonte - Remessa ao Exterior - Principal	156.917.380
	1.1.1.3.03.4.1 Imposto sobre a Renda - Retido na Fonte - Outros Rendimentos - Principal	62.280.190
	1.1.1.4.01.1.1 Imposto sobre Produtos Industrializados - IPI - Fumo - Principal	29.085.366
	1.1.1.4.01.2.1 Imposto sobre Produtos Industrializados - IPI - Bebidas - Principal	18.474.838
	1.1.1.4.01.3.1 Imposto sobre Produtos Industrializados - IPI - Automóveis - Principal	25.116.735
	1.1.1.4.01.4.1 Imposto sobre Produtos Industrializados - IPI - Vinculados à Importação - Principal	98.844.207
	1.1.1.4.01.5.1 Imposto sobre Produtos Industrializados - IPI - Outros Produtos - Principal	137.112.652
	1.1.1.4.01.5.2 Imposto sobre Produtos Industrializados - IPI - Outros Produtos - Multas e Juros	2.487.040
	1.1.1.4.01.5.3 Imposto sobre Produtos Industrializados - IPI - Outros Produtos - Dívida Ativa	633.830
	1.1.1.4.01.5.4 Imposto sobre Produtos Industrializados - IPI - Outros Produtos - Dívida Ativa - Multas e Juros	383.731
	1.1.1.4.01.5.7 Imposto sobre Produtos Industrializados - IPI - Outros Produtos - Multas da Dívida Ativa	49.035
	1.1.1.4.01.5.8 Imposto sobre Produtos Industrializados - IPI - Outros Produtos - Juros da Dívida Ativa	455.509
	7.1.1.3.03.1.2 Imposto sobre a Renda - Retido na Fonte - Trabalho - Multas e Juros - Operações Intraorçamentárias	1.111
	7.1.1.4.01.2.1 Imposto sobre Produtos Industrializados - IPI - Bebidas - Principal - Operações Intraorçamentárias	6
901	Transferências do Imposto sobre a Renda e sobre Produtos Industrializados - CONDICIONADOS	62.304.000
	1.1.1.3.03.2.1 Imposto sobre a Renda - Retido na Fonte - Capital - Principal	62.304.000
74.915	Recursos sob Supervisão do Fundo Constitucional de Financiamento do Nordeste/FNE - Min Integração Nacional	7.262.086.586
101	Transferências do Imposto sobre a Renda e sobre Produtos Industrializados	7.075.174.586
	1.1.1.3.01.1.1 Imposto sobre a Renda de Pessoa Física - IRPF - Principal	577.983.975
	1.1.1.3.01.1.2 Imposto sobre a Renda de Pessoa Física - IRPF - Multas e Juros	33.733.157
	1.1.1.3.01.1.3 Imposto sobre a Renda de Pessoa Física - IRPF - Dívida Ativa	11.795.824
	1.1.1.3.01.1.4 Imposto sobre a Renda de Pessoa Física - IRPF - Dívida Ativa - Multas e Juros	4.745.840
	1.1.1.3.01.1.7 Imposto sobre a Renda de Pessoa Física - IRPF - Multas da Dívida Ativa	2.293.435

Quadro 3 - Receitas de Todas as Fontes, por Órgão e Unidade Orçamentária

R\$ 1,00

LDO - 2018, Anexo I, inciso III

Código	Especificação	Total
1. Recursos Vinculados a Órgãos		
1.1.1.3.01.1.8	Imposto sobre a Renda de Pessoa Física - IRPF - Juros da Dívida Ativa	4.628.118
1.1.1.3.02.1.1	Imposto sobre a Renda de Pessoa Jurídica - IRPJ - Líquida de Incentivos - Principal	2.143.504.354
1.1.1.3.02.1.2	Imposto sobre a Renda de Pessoa Jurídica - IRPJ - Líquida de Incentivos - Multas e Juros	40.994.324
1.1.1.3.02.1.3	Imposto sobre a Renda de Pessoa Jurídica - IRPJ - Líquida de Incentivos - Dívida Ativa	21.538.419
1.1.1.3.02.1.4	Imposto sobre a Renda de Pessoa Jurídica - IRPJ - Líquida de Incentivos - Dívida Ativa - Multas e Juros	3.510.652
1.1.1.3.02.1.7	Imposto sobre a Renda de Pessoa Jurídica - IRPJ - Líquida de Incentivos - Multas da Dívida Ativa	731.137
1.1.1.3.02.1.8	Imposto sobre a Renda de Pessoa Jurídica - IRPJ - Líquida de Incentivos - Juros da Dívida Ativa	3.497.622
1.1.1.3.03.1.1	Imposto sobre a Renda - Retido na Fonte - Trabalho - Principal	1.707.788.680
1.1.1.3.03.1.2	Imposto sobre a Renda - Retido na Fonte - Trabalho - Multas e Juros	13.116.378
1.1.1.3.03.1.3	Imposto sobre a Renda - Retido na Fonte - Trabalho - Dívida Ativa	2.343.857
1.1.1.3.03.1.4	Imposto sobre a Renda - Retido na Fonte - Trabalho - Dívida Ativa - Multas e Juros	933.340
1.1.1.3.03.1.7	Imposto sobre a Renda - Retido na Fonte - Trabalho - Multas da Dívida Ativa	216.416
1.1.1.3.03.1.8	Imposto sobre a Renda - Retido na Fonte - Trabalho - Juros da Dívida Ativa	1.118.608
1.1.1.3.03.2.1	Imposto sobre a Renda - Retido na Fonte - Capital - Principal	905.175.561
1.1.1.3.03.3.1	Imposto sobre a Renda - Retido na Fonte - Remessa ao Exterior - Principal	470.752.141
1.1.1.3.03.4.1	Imposto sobre a Renda - Retido na Fonte - Outros Rendimentos - Principal	186.840.569
1.1.1.4.01.1.1	Imposto sobre Produtos Industrializados - IPI - Fumo - Principal	87.256.097
1.1.1.4.01.2.1	Imposto sobre Produtos Industrializados - IPI - Bebidas - Principal	55.424.514
1.1.1.4.01.3.1	Imposto sobre Produtos Industrializados - IPI - Automóveis - Principal	75.350.204
1.1.1.4.01.4.1	Imposto sobre Produtos Industrializados - IPI - Vinculados à Importação - Principal	296.532.621
1.1.1.4.01.5.1	Imposto sobre Produtos Industrializados - IPI - Outros Produtos - Principal	411.337.956
1.1.1.4.01.5.2	Imposto sobre Produtos Industrializados - IPI - Outros Produtos - Multas e Juros	7.461.120
1.1.1.4.01.5.3	Imposto sobre Produtos Industrializados - IPI - Outros Produtos - Dívida Ativa	1.901.490
1.1.1.4.01.5.4	Imposto sobre Produtos Industrializados - IPI - Outros Produtos - Dívida Ativa - Multas e Juros	1.151.193
1.1.1.4.01.5.7	Imposto sobre Produtos Industrializados - IPI - Outros Produtos - Multas da Dívida Ativa	147.104
1.1.1.4.01.5.8	Imposto sobre Produtos Industrializados - IPI - Outros Produtos - Juros da Dívida Ativa	1.366.527
7.1.1.3.03.1.2	Imposto sobre a Renda - Retido na Fonte - Trabalho - Multas e Juros - Operações Intraorçamentárias	3.334
7.1.1.4.01.2.1	Imposto sobre Produtos Industrializados - IPI - Bebidas - Principal - Operações Intraorçamentárias	19
901	Transferências do Imposto sobre a Renda e sobre Produtos Industrializados - CONDICIONADOS	186.912.000
1.1.1.3.03.2.1	Imposto sobre a Renda - Retido na Fonte - Capital - Principal	186.912.000
74.917	Recursos sob Supervisão do Fundo de Desenvolvimento da Amazônia/FDA - Min Integração Nacional	419.667.917
250	Recursos Próprios Não-Financeiros	2.448.549
1.9.1.0.09.1.1	Multas e Juros Previstos em Contratos - Principal	2.448.549
280	Recursos Próprios Financeiros	417.219.368
1.3.2.1.00.1.1	Remuneração de Depósitos Bancários - Principal	48.518.470
1.6.4.0.01.1.1	Retorno de Operações, Juros e Encargos Financeiros - Principal	45.282.553
2.3.0.0.07.1.1	Amortização de Financiamentos - Principal	323.418.345
74.918	Recursos sob Supervisão do Fundo de Desenvolvimento do Nordeste/FDNE - Min Integração Nacional	442.781.295
166	Recursos Financeiros de Aplicação Vinculada	4.608.591
1.6.4.0.01.1.1	Retorno de Operações, Juros e Encargos Financeiros - Principal	209.144
2.3.0.0.07.1.1	Amortização de Financiamentos - Principal	4.399.447
280	Recursos Próprios Financeiros	438.172.704
1.3.2.1.00.1.1	Remuneração de Depósitos Bancários - Principal	77.516.843
1.6.4.0.01.1.1	Retorno de Operações, Juros e Encargos Financeiros - Principal	13.733.787
2.3.0.0.07.1.1	Amortização de Financiamentos - Principal	346.922.074
74.919	Recursos sob Supervisão do Fundo de Desenvolvimento do Centro-Oeste/FDCO - Min Integração Nacional	59.683.287
280	Recursos Próprios Financeiros	59.683.287
2.3.0.0.07.1.1	Amortização de Financiamentos - Principal	59.683.287
75.000	Dívida Pública Federal	1.154.288.909.918
143	Titulos de Responsabilidade do Tesouro Nacional - Refinanciamento da Dívida Publica Federal	1.152.510.147.003
148	Operações de Crédito Externas - em Moeda	1.778.762.915
75.101	Recursos sob Supervisão do Ministério da Fazenda	1.154.288.909.918
143	Titulos de Responsabilidade do Tesouro Nacional - Refinanciamento da Dívida Publica Federal	1.152.510.147.003
1.9.9.0.99.2.1	Outras Receitas - Financeiras - Principal	17.594.616.231
2.1.1.1.1.00.2.1	Titulos de Responsabilidade do Tesouro Nacional - Refinanciamento da Dívida Pública Federal no Mercado Interno - Principal	1.130.479.484.929
8.1.1.1.1.00.2.1	Titulos de Responsabilidade do Tesouro Nacional - Refinanciamento da Dívida Pública Federal no Mercado Interno - Principal - Operações Intraorçamentárias	4.436.045.843
148	Operações de Crédito Externas - em Moeda	1.778.762.915
2.1.2.2.00.1.1	Operações de Crédito Contratuais - Mercado Externo - Principal	1.778.762.915
81.000	Ministério dos Direitos Humanos	95.116.141
118	Contribuições sobre Concursos de Prognósticos	63.695
180	Recursos Próprios Financeiros	6.316.470
186	Recursos Vinculados a Aplicações em Políticas Públicas Específicas	58.615.068
196	Doações de Pessoas Físicas e Instituições Públicas e Privadas Nacionais	30.120.908
81.101	Ministério dos Direitos Humanos - Administração Direta	58.615.068

Quadro 3 - Receitas de Todas as Fontes, por Órgão e Unidade Orçamentária

R\$ 1,00

LDO - 2018, Anexo I, inciso III

Código	Especificação	Total
1. Recursos Vinculados a Órgãos		
186	Recursos Vinculados a Aplicações em Políticas Públicas Específicas	58.615.068
1.9.2.2.12.1.1	Restituição de Depósitos de Sentenças Judiciais Não Sacados	58.615.068
81.901	Fundo Nacional para a Criança e o Adolescente - FNCA	20.828.905
118	Contribuições sobre Concursos de Prognósticos	63.695
1.2.1.0.08.1.1	Contribuição sobre Sorteios Realizados por Entidades Filantrópicas - Principal	57.907
1.2.1.0.08.1.2	Contribuição sobre Sorteios Realizados por Entidades Filantrópicas - Multas e Juros	5.788
180	Recursos Próprios Financeiros	3.644.452
1.3.2.1.00.1.1	Remuneração de Depósitos Bancários - Principal	3.644.452
196	Doações de Pessoas Físicas e Instituições Públicas e Privadas Nacionais	17.120.758
1.7.4.0.00.1.1	Transferências de Instituições Privadas - Principal	16.000.000
1.7.7.0.00.1.1	Transferências de Pessoas Físicas - Principal	1.120.758
81.902	Fundo Nacional do Idoso - FNI	15.672.168
180	Recursos Próprios Financeiros	2.672.018
1.3.2.1.00.1.1	Remuneração de Depósitos Bancários - Principal	2.672.018
196	Doações de Pessoas Físicas e Instituições Públicas e Privadas Nacionais	13.000.150
1.7.4.0.00.1.1	Transferências de Instituições Privadas - Principal	13.000.150
90.000	Reserva de Contingência	966.613
142	Compensações Financeiras pela Produção de Petróleo, Gás Natural e Outros Hidrocarbonetos Fluidos	966.613
90.000	Reserva de Contingência	966.613
142	Compensações Financeiras pela Produção de Petróleo, Gás Natural e Outros Hidrocarbonetos Fluidos	966.613
1.3.4.3.02.4.1	Royalties pela Produção de Petróleo em Plataforma - Partilha de Produção - Declaração de Comercialidade a partir de 3/12/2012 - Principal	966.613
2. Recursos NÃO Vinculados a Órgãos		
100	Recursos Ordinários	407.620.946.321
1.1.1.1.01.1.1	Imposto sobre a Importação - Principal	38.126.571.045
1.1.1.1.01.1.2	Imposto sobre a Importação - Multas e Juros	53.806.599
1.1.1.1.01.1.3	Imposto sobre a Importação - Dívida Ativa	2.972.358
1.1.1.1.01.1.4	Imposto sobre a Importação - Dívida Ativa - Multas e Juros	2.544.765
1.1.1.1.01.1.7	Imposto sobre a Importação - Multas da Dívida Ativa	187.650
1.1.1.1.01.1.8	Imposto sobre a Importação - Juros da Dívida Ativa	615.865
1.1.1.1.02.1.1	Imposto sobre a Exportação - Principal	14.036.924
1.1.1.1.02.1.2	Imposto sobre a Exportação - Multas e Juros	3.643.603
1.1.1.1.02.1.3	Imposto sobre a Exportação - Dívida Ativa	100.292
1.1.1.1.02.1.4	Imposto sobre a Exportação - Dívida Ativa - Multas e Juros	958.232
1.1.1.1.02.1.7	Imposto sobre a Exportação - Multas da Dívida Ativa	27.943
1.1.1.1.02.1.8	Imposto sobre a Exportação - Juros da Dívida Ativa	375.610
1.1.1.2.01.2.1	Imposto sobre a Propriedade Territorial Rural - Municípios Não-Conveniados - Principal	62.425.054
1.1.1.2.01.2.2	Imposto sobre a Propriedade Territorial Rural - Municípios Não-Conveniados - Multas e Juros	482.386
1.1.1.2.01.2.3	Imposto sobre a Propriedade Territorial Rural - Municípios Não-Conveniados - Dívida Ativa	2.337.891
1.1.1.2.01.2.4	Imposto sobre a Propriedade Territorial Rural - Municípios Não-Conveniados - Dívida Ativa - Multas e Juros	179.466
1.1.1.2.01.2.7	Imposto sobre a Propriedade Territorial Rural - Municípios Não-Conveniados - Multas da Dívida Ativa	30.989
1.1.1.2.01.2.8	Imposto sobre a Propriedade Territorial Rural - Municípios Não-Conveniados - Juros da Dívida Ativa	100.174
1.1.1.3.01.1.1	Imposto sobre a Renda de Pessoa Física - IRPF - Principal	16.376.212.623
1.1.1.3.01.1.2	Imposto sobre a Renda de Pessoa Física - IRPF - Multas e Juros	182.159.046
1.1.1.3.01.1.3	Imposto sobre a Renda de Pessoa Física - IRPF - Dívida Ativa	334.215.009
1.1.1.3.01.1.4	Imposto sobre a Renda de Pessoa Física - IRPF - Dívida Ativa - Multas e Juros	25.627.534
1.1.1.3.01.1.7	Imposto sobre a Renda de Pessoa Física - IRPF - Multas da Dívida Ativa	12.384.551
1.1.1.3.01.1.8	Imposto sobre a Renda de Pessoa Física - IRPF - Juros da Dívida Ativa	24.991.836
1.1.1.3.02.1.1	Imposto sobre a Renda de Pessoa Jurídica - IRPJ - Líquida de Incentivos - Principal	60.732.623.376
1.1.1.3.02.1.2	Imposto sobre a Renda de Pessoa Jurídica - IRPJ - Líquida de Incentivos - Multas e Juros	221.369.351
1.1.1.3.02.1.3	Imposto sobre a Renda de Pessoa Jurídica - IRPJ - Líquida de Incentivos - Dívida Ativa	610.255.216
1.1.1.3.02.1.4	Imposto sobre a Renda de Pessoa Jurídica - IRPJ - Líquida de Incentivos - Dívida Ativa - Multas e Juros	18.957.521
1.1.1.3.02.1.7	Imposto sobre a Renda de Pessoa Jurídica - IRPJ - Líquida de Incentivos - Multas da Dívida Ativa	3.948.138
1.1.1.3.02.1.8	Imposto sobre a Renda de Pessoa Jurídica - IRPJ - Líquida de Incentivos - Juros da Dívida Ativa	18.887.161
1.1.1.3.03.1.1	Imposto sobre a Renda - Retido na Fonte - Trabalho - Principal	48.387.345.945
1.1.1.3.03.1.2	Imposto sobre a Renda - Retido na Fonte - Trabalho - Multas e Juros	70.828.440
1.1.1.3.03.1.3	Imposto sobre a Renda - Retido na Fonte - Trabalho - Dívida Ativa	66.409.295
1.1.1.3.03.1.4	Imposto sobre a Renda - Retido na Fonte - Trabalho - Dívida Ativa - Multas e Juros	5.040.038
1.1.1.3.03.1.7	Imposto sobre a Renda - Retido na Fonte - Trabalho - Multas da Dívida Ativa	1.168.647
1.1.1.3.03.1.8	Imposto sobre a Renda - Retido na Fonte - Trabalho - Juros da Dívida Ativa	6.040.481
1.1.1.3.03.2.1	Imposto sobre a Renda - Retido na Fonte - Capital - Principal	25.646.640.891
1.1.1.3.03.3.1	Imposto sobre a Renda - Retido na Fonte - Remessa ao Exterior - Principal	13.337.977.325
1.1.1.3.03.4.1	Imposto sobre a Renda - Retido na Fonte - Outros Rendimentos - Principal	5.293.816.113
1.1.1.4.01.1.1	Imposto sobre Produtos Industrializados - IPI - Fumo - Principal	1.987.499.998
1.1.1.4.01.2.1	Imposto sobre Produtos Industrializados - IPI - Bebidas - Principal	1.262.447.261
1.1.1.4.01.3.1	Imposto sobre Produtos Industrializados - IPI - Automóveis - Principal	1.716.310.191
1.1.1.4.01.4.1	Imposto sobre Produtos Industrializados - IPI - Vinculados à Importação - Principal	6.754.354.152

Quadro 3 - Receitas de Todas as Fontes, por Órgão e Unidade Orçamentária

R\$ 1,00

LDO - 2018, Anexo I, inciso III

Código	Especificação	Total
2. Recursos NÃO Vinculados a Órgãos		
1.1.1.4.01.5.1	Imposto sobre Produtos Industrializados - IPI - Outros Produtos - Principal	9.369.364.542
1.1.1.4.01.5.2	Imposto sobre Produtos Industrializados - IPI - Outros Produtos - Multas e Juros	32.828.928
1.1.1.4.01.5.3	Imposto sobre Produtos Industrializados - IPI - Outros Produtos - Dívida Ativa	43.311.725
1.1.1.4.01.5.4	Imposto sobre Produtos Industrializados - IPI - Outros Produtos - Dívida Ativa - Multas e Juros	5.065.251
1.1.1.4.01.5.7	Imposto sobre Produtos Industrializados - IPI - Outros Produtos - Multas da Dívida Ativa	647.256
1.1.1.4.01.5.8	Imposto sobre Produtos Industrializados - IPI - Outros Produtos - Juros da Dívida Ativa	6.012.720
1.1.1.5.01.2.1	Imposto sobre Operações Financeiras - IOF - Demais Operações - Principal	37.771.414.966
1.1.1.5.01.2.2	Imposto sobre Operações Financeiras - IOF - Demais Operações - Multas e Juros	25.462.963
1.1.1.5.01.2.3	Imposto sobre Operações Financeiras - IOF - Demais Operações - Dívida Ativa	2.309.357
1.1.1.5.01.2.4	Imposto sobre Operações Financeiras - IOF - Demais Operações - Dívida Ativa - Multas e Juros	246.639
1.1.1.5.01.2.7	Imposto sobre Operações Financeiras - IOF - Demais Operações - Multas da Dívida Ativa	33.717
1.1.1.5.01.2.8	Imposto sobre Operações Financeiras - IOF - Demais Operações - Juros da Dívida Ativa	120.379
1.1.2.1.01.1.1	Taxas de Inspeção, Controle e Fiscalização - Principal	1.475.028.389
1.1.2.1.01.1.3	Taxas de Inspeção, Controle e Fiscalização - Dívida Ativa	6.438.938
1.1.2.1.02.1.1	Taxa de Fiscalização de Instalação - TFI - Principal	24.459.849
1.1.2.1.02.1.3	Taxa de Fiscalização de Instalação - TFI - Dívida Ativa	1.358
1.1.2.1.02.2.1	Taxa de Fiscalização de Funcionamento - TFF - Principal	678.146.337
1.1.2.1.02.2.3	Taxa de Fiscalização de Funcionamento - TFF - Dívida Ativa	4.305
1.1.2.1.03.1.1	Taxa de Controle e Fiscalização de Produtos Químicos - Principal	14.085.194
1.1.2.1.04.1.1	Taxa de Controle e Fiscalização Ambiental - Principal	81.437.351
1.1.2.1.05.1.1	Taxa de Controle e Fiscalização da Pesca e Aquicultura - Principal	4.301.825
1.1.2.2.01.1.1	Taxas pela Prestação de Serviços - Principal	1.626.951
1.1.2.2.02.1.1	Emolumentos e Custas Judiciais - Principal	222.972.145
1.1.2.2.02.1.3	Emolumentos e Custas Judiciais - Dívida Ativa	28.008
1.2.1.0.01.1.1	Contribuição para o Financiamento da Seguridade Social - COFINS - Principal	71.358.729.306
1.2.1.0.01.1.3	Contribuição para o Financiamento da Seguridade Social - COFINS - Dívida Ativa	214.191.237
1.2.1.0.02.1.1	Contribuição Social sobre o Lucro Líquido - CSLL - Principal	20.940.752.832
1.2.1.0.02.1.3	Contribuição Social sobre o Lucro Líquido - CSLL - Dívida Ativa	190.522.227
1.2.1.0.05.1.1	Contribuição para a Previdência Militar e para o Custeio das Pensões Militares - Principal	994.981.143
1.2.1.0.06.1.1	Contribuição para Fundos de Assistência Médica - Policiais Militares - Principal	4.059.000
1.2.1.0.06.2.1	Contribuição para Fundos de Assistência Médica - Bombeiros Militares - Principal	1.978.436
1.2.1.0.07.1.1	Contribuição sobre a Loteria Federal - Principal	29.881.544
1.2.1.0.07.2.1	Contribuição sobre Loterias Esportivas - Principal	12.813.105
1.2.1.0.07.4.1	Contribuição sobre Loterias de Números - Principal	1.642.514.610
1.2.1.0.07.5.1	Contribuição sobre Loteria Instantânea - Principal	206.728
1.2.1.0.07.6.1	Contribuição sobre Concursos de Prognóstico - Modalidade Futebol - Principal	14.692.609
1.2.1.0.08.1.1	Contribuição sobre Sorteios Realizados por Entidades Filantrópicas - Principal	198.538
1.2.1.0.09.1.1	Contribuição para os Programas de Integração Social e de Formação do Patrimônio do Servidor Público - PIS e PASEP - Principal	19.042.590.892
1.2.1.0.09.1.3	Contribuição para os Programas de Integração Social e de Formação do Patrimônio do Servidor Público - PIS e PASEP - Dívida Ativa	58.888.392
1.2.1.0.10.1.1	Cota-Parte da Contribuição Sindical - Principal	203.781.647
1.2.1.0.11.1.1	Contribuição Relativa à Despedida de Empregado sem Justa Causa - Principal	1.615.113.221
1.2.1.0.11.2.1	Contribuição sobre a Remuneração Devida ao Trabalhador - Principal	22.805.934
1.2.1.0.13.1.1	Contribuição para o Ensino Aeroviário - Principal	65.293.101
1.2.1.0.14.1.1	Contribuição para o Desenvolvimento do Ensino Profissional Marítimo - Principal	49.237.021
1.2.1.0.16.1.1	Contribuição Industrial Rural - Principal	108.623.879
1.2.1.0.16.1.3	Contribuição Industrial Rural - Dívida Ativa	175.413
1.2.1.0.17.1.1	Adicional à Contribuição Previdenciária Rural - Principal	417.107.216
1.2.2.0.01.1.1	Contribuição para o Programa de Integração Nacional - PIN - Principal	2.066
1.2.2.0.02.1.1	Contribuição de Lojas Francas, Entrepósitos Aduaneiros e Depósitos Alfandegários - Principal	74.747.957
1.2.2.0.03.1.1	Contribuição sobre Apostas em Competições Hípicas - Principal	150.667
1.2.2.0.03.1.3	Contribuição sobre Apostas em Competições Hípicas - Dívida Ativa	4.357
1.2.2.0.04.1.1	Contribuição para o Desenvolvimento da Indústria Cinematográfica Nacional - CONDECINE - Principal	355.477.673
1.2.2.0.04.1.3	Contribuição para o Desenvolvimento da Indústria Cinematográfica Nacional - CONDECINE - Dívida	116.207
1.2.2.0.05.1.1	Cota-Parte do Adicional ao Frete para a Renovação da Marinha Mercante - AFRMM - Principal	802.730.525
1.2.2.0.05.1.3	Cota-Parte do Adicional ao Frete para a Renovação da Marinha Mercante - AFRMM - Dívida Ativa	200.593
1.2.2.0.06.1.1	Contribuição sobre as Receitas das Concessionárias e Permissionárias de Energia Elétrica - Principal	267.241.652
1.2.2.0.07.1.1	Contribuição de Intervenção no Domínio Econômico - CIDE - Remessas ao Exterior - Principal	895.485.166
1.2.2.0.08.1.1	Contribuição de Intervenção no Domínio Econômico - CIDE-Combustíveis - Importação - Principal	252.744.729
1.2.2.0.08.2.1	Contribuição de Intervenção no Domínio Econômico - CIDE-Combustíveis - Comercialização - Principal	1.097.773.172
1.2.2.0.08.2.3	Contribuição de Intervenção no Domínio Econômico - CIDE-Combustíveis - Comercialização - Dívida	336.444
1.2.2.0.09.1.1	Contribuição sobre a Receita Operacional Bruta Decorrente de Prestação de Serviços de Telecomunicações - Principal	334.241.354
1.2.2.0.09.2.1	Contribuição sobre a Receita Bruta das Empresas Prestadoras de Serviços de Telecomunicações -	178.302.477
1.2.2.0.10.1.1	Contribuição para o Fomento da Radiodifusão Pública - Principal	48.944.709
1.2.2.0.11.1.1	Contribuição sobre o Faturamento das Empresas de Informática Instaladas na Amazônia - Principal	23.517.309
1.2.2.0.11.2.1	Contribuição sobre o Faturamento das Empresas de Informática Instaladas nas Demais Regiões -	44.310.012

Quadro 3 - Receitas de Todas as Fontes, por Órgão e Unidade Orçamentária

R\$ 1,00

LDO - 2018, Anexo I, inciso III

Código	Especificação	Total
2. Recursos NÃO Vinculados a Órgãos		
	1.3.1.0.01.1.1 Aluguéis e Arrendamentos - Principal	33.809.237
	1.3.1.0.01.1.2 Aluguéis e Arrendamentos - Multas e Juros	20.100
	1.3.1.0.01.2.1 Foros, Laudêmios e Tarifas de Ocupação - Principal	381.425.182
	1.3.1.0.01.2.3 Foros, Laudêmios e Tarifas de Ocupação - Dívida Ativa	6.661.729
	1.3.1.0.99.1.1 Outras Receitas Imobiliárias - Principal	100.716
	1.3.6.0.01.1.1 Cessão do Direito de Operacionalização de Pagamentos - Principal	1.009.905.140
	1.6.1.0.01.1.1 Serviços Administrativos e Comerciais Gerais - Principal	842.946
	1.6.1.0.04.1.1 Serviços de Informação e Tecnologia - Principal	3.270.467
	1.9.1.0.07.1.1 Multas Aplicadas pelos Tribunais de Contas - Principal	8.050.129
	1.9.1.0.09.1.1 Multas e Juros Previstos em Contratos - Principal	37.742.609
	1.9.2.1.02.1.1 Indenização por Posse ou Ocupação Ilícita de Bens Públicos - Principal	3.582.561
	1.9.2.1.99.1.1 Outras Indenizações - Principal	89.203.336
	1.9.2.2.06.1.1 Restituição de Despesas de Exercícios Anteriores - Principal	1.316.931.815
	1.9.2.2.12.1.1 Restituição de Depósitos de Sentenças Judiciais Não Sacados	879.226.014
	1.9.2.2.99.1.1 Outras Restituições - Principal	114.090.056
	1.9.2.3.02.1.1 Ressarcimento de Custos - Principal	76.939.075
	1.9.3.0.02.1.1 Alienação de Bens e Mercadorias Apreendidos - Principal	2.114.539
	1.9.9.0.06.1.1 Contrapartida de Subvenções ou Subsídios - Principal	25.667.831
	1.9.9.0.12.1.1 Encargos Legais pela Inscrição em Dívida Ativa - Principal	27.624.516
	1.9.9.0.12.2.1 Ônus de Sucumbência - Principal	2.201.995
	1.9.9.0.99.1.1 Outras Receitas - Primárias - Principal	10.508.436.106
	1.9.9.0.99.1.2 Outras Receitas - Primárias - Multas e Juros	223.918.351
	1.9.9.0.99.1.3 Outras Receitas - Primárias - Dívida Ativa	74.783.902
	1.9.9.0.99.1.4 Outras Receitas - Primárias - Dívida Ativa - Multas e Juros	293.767.241
	7.1.1.1.01.1.2 Imposto sobre a Importação - Multas e Juros - Operações Intraorçamentárias	879
	7.1.1.1.03.1.2 Imposto sobre a Renda - Retido na Fonte - Trabalho - Multas e Juros - Operações Intraorçamentárias	18.003
	7.1.1.1.01.2.1 Imposto sobre Produtos Industrializados - IPI - Bebidas - Principal - Operações Intraorçamentárias	428
	7.1.2.1.01.1.1 Taxas de Inspeção, Controle e Fiscalização - Principal - Operações Intraorçamentárias	202.268
	7.1.2.2.02.1.1 Emolumentos e Custas Judiciais - Principal - Operações Intraorçamentárias	21.245
	7.2.1.0.09.1.1 Contribuições para os Programa de Integração Social e de Formação do Patrimônio do Servidor Público - PIS e PASEP - Principal - Operações Intraorçamentárias	26.825
	7.2.2.0.10.1.1 Contribuição para o Fomento da Radiodifusão Pública - Principal - Operações Intraorçamentárias	7.887
	7.9.2.2.06.1.1 Restituição de Despesas de Exercícios Anteriores - Principal - Operações Intraorçamentárias	632.015
111	Contribuição de Intervenção no Domínio Econômico - Combustíveis	3.151.993.471
	1.2.2.0.08.1.1 Contribuição de Intervenção no Domínio Econômico - CIDE-Combustíveis - Importação - Principal	589.737.700
	1.2.2.0.08.2.1 Contribuição de Intervenção no Domínio Econômico - CIDE-Combustíveis - Comercialização - Principal	2.561.470.736
	1.2.2.0.08.2.3 Contribuição de Intervenção no Domínio Econômico - CIDE-Combustíveis - Comercialização - Dívida	785.035
115	Contribuição para os Programas Especiais (Pin e Proterra)	4.821
	1.2.2.0.01.1.1 Contribuição para o Programa de Integração Nacional - PIN - Principal	4.821
118	Contribuições sobre Concursos de Prognósticos	1.399.270.370
	1.2.1.0.07.1.1 Contribuição sobre a Loteria Federal - Principal	11.417.240
	1.2.1.0.07.2.1 Contribuição sobre Loterias Esportivas - Principal	10.078.131
	1.2.1.0.07.4.1 Contribuição sobre Loterias de Números - Principal	1.374.346.724
	1.2.1.0.07.6.1 Contribuição sobre Concursos de Prognóstico - Modalidade Futebol - Principal	3.428.275
127	Custas Judiciais	520.865.027
	1.1.2.2.02.1.1 Emolumentos e Custas Judiciais - Principal	520.268.339
	1.1.2.2.02.1.2 Emolumentos e Custas Judiciais - Multa e Juros	347.083
	1.1.2.2.02.1.3 Emolumentos e Custas Judiciais - Dívida Ativa	65.351
	1.1.2.2.02.1.4 Emolumentos e Custas Judiciais - Dívida Ativa - Multa e Juros	134.681
	7.1.2.2.02.1.1 Emolumentos e Custas Judiciais - Principal - Operações Intraorçamentárias	49.573
129	Recursos de Concessões e Permissões	13.158.300.000
	1.3.3.9.01.1.1 Demais Delegações de Serviços Públicos - Principal	958.300.000
	1.3.4.5.02.1.1 Concessão de Uso do Potencial de Energia Hidráulica - Principal	12.200.000.000
151	Contribuição Social sobre o Lucro Líquido das Pessoas Jurídicas	49.722.236.819
	1.2.1.0.02.1.1 Contribuição Social sobre o Lucro Líquido - CSLL - Principal	48.861.756.609
	1.2.1.0.02.1.2 Contribuição Social sobre o Lucro Líquido - CSLL - Multas e Juros	378.556.886
	1.2.1.0.02.1.3 Contribuição Social sobre o Lucro Líquido - CSLL - Dívida Ativa	444.551.863
	1.2.1.0.02.1.4 Contribuição Social sobre o Lucro Líquido - CSLL - Dívida Ativa - Multas e Juros	13.297.562
	1.2.1.0.02.1.7 Contribuição Social sobre o Lucro Líquido - CSLL - Multas da Dívida Ativa	22.887.685
	1.9.2.2.03.1.1 Restituição de Benefícios Previdenciários - Principal	1.186.214
153	Contribuição para Financiamento da Seguridade Social - COFINS	167.972.530.117
	1.2.1.0.01.1.1 Contribuição para o Financiamento da Seguridade Social - COFINS - Principal	166.503.701.715
	1.2.1.0.01.1.2 Contribuição para o Financiamento da Seguridade Social - COFINS - Multas e Juros	859.914.983
	1.2.1.0.01.1.3 Contribuição para o Financiamento da Seguridade Social - COFINS - Dívida Ativa	499.779.554
	1.2.1.0.01.1.4 Contribuição para o Financiamento da Seguridade Social - COFINS - Dívida Ativa - Multas e Juros	38.175.518
	1.2.1.0.01.1.7 Contribuição para o Financiamento da Seguridade Social - COFINS - Multas da Dívida Ativa	57.376.592
	1.9.2.2.03.1.1 Restituição de Benefícios Previdenciários - Principal	13.575.204

Quadro 3 - Receitas de Todas as Fontes, por Órgão e Unidade Orçamentária

R\$ 1,00

LDO - 2018, Anexo I, inciso III

Código	Especificação	Total
2. Recursos NÃO Vinculados a Órgãos		
156	1.9.2.2.04.1.1 <i>Restituição de Benefícios Assistenciais - Principal</i>	6.551
	Contribuição do Servidor para o Plano de Seguridade Social do Servidor Público	13.591.323.567
	1.2.1.0.04.2.1 <i>Contribuição do Servidor Ativo Civil para o RPPS - Principal</i>	10.155.842.497
	1.2.1.0.04.2.2 <i>Contribuição do Servidor Ativo Civil para o RPPS - Multas e Juros</i>	1.656.702
	1.2.1.0.04.3.1 <i>Contribuição do Servidor Inativo para o RPPS - Principal</i>	2.328.694.700
	1.2.1.0.04.4.1 <i>Contribuição do Pensionista para o RPPS - Principal</i>	536.741.212
	1.2.1.0.04.6.1 <i>Contribuição do Servidor Ativo para o RPPS Oriunda de Sentenças Judiciais - Principal</i>	446.470.897
	1.2.1.0.04.7.1 <i>Contribuição do Servidor Inativo para o RPPS Oriunda de Sentenças Judiciais - Principal</i>	99.080.483
	1.2.1.0.04.8.1 <i>Contribuição do Pensionista para o RPPS Oriunda de Sentenças Judiciais - Principal</i>	22.837.076
162	Recursos Primários para Amortização da Dívida Pública	12.126.397
	1.9.2.1.02.1.2 <i>Indenização por Posse ou Ocupação Ilícita de Bens Públicos - Multas e Juros</i>	5.884
	2.2.2.0.00.1.1 <i>Alienação de Bens Imóveis - Principal</i>	12.120.513
163	Recursos Próprios Decorrentes da Alienação de Bens e Direitos do Patrimônio Público	1.519.874.730
	2.2.2.0.00.1.2 <i>Alienação de Bens Imóveis - Multas e Juros</i>	70.834
	2.2.3.0.00.1.1 <i>Alienação de Bens Intangíveis - Principal</i>	1.519.803.896
169	Contribuição Patronal para o Plano de Seguridade Social do Servidor Público	22.160.134.822
	7.2.1.0.04.1.1 <i>Contribuição Patronal de Servidor Ativo Civil para o RPPS - Principal - Operações Intraorçamentárias</i>	21.548.075.638
	7.2.1.0.04.1.2 <i>Contribuição Patronal de Servidor Ativo Civil para o RPPS - Multas e Juros - Operações</i>	4.169.204
	7.2.1.0.04.5.1 <i>Contribuição Patronal para o RPPS oriunda de Sentenças Judiciais - Principal - Operações</i>	607.889.980
900	Recursos Ordinários - CONDICIONADOS	5.295.840.000
	1.1.1.3.03.2.1 <i>Imposto sobre a Renda - Retido na Fonte - Capital - Principal</i>	5.295.840.000
956	Contribuição do Servidor para o Plano de Seguridade Social do Servidor Público - CONDICIONADOS	2.192.647.786
	1.2.1.0.04.2.1 <i>Contribuição do Servidor Ativo Civil para o RPPS - Principal</i>	1.322.173.067
	1.2.1.0.04.3.1 <i>Contribuição do Servidor Inativo para o RPPS - Principal</i>	637.225.984
	1.2.1.0.04.4.1 <i>Contribuição do Pensionista para o RPPS - Principal</i>	146.874.318
	1.2.1.0.04.6.1 <i>Contribuição do Servidor Ativo para o RPPS Oriunda de Sentenças Judiciais - Principal</i>	53.124.173
	1.2.1.0.04.7.1 <i>Contribuição do Servidor Inativo para o RPPS Oriunda de Sentenças Judiciais - Principal</i>	27.021.950
	1.2.1.0.04.8.1 <i>Contribuição do Pensionista para o RPPS Oriunda de Sentenças Judiciais - Principal</i>	6.228.294
969	Contribuição Patronal para o Plano de Seguridade Social do Servidor Público - CONDICIONADOS	2.739.946.885
	7.2.1.0.04.1.1 <i>Contribuição Patronal de Servidor Ativo Civil para o RPPS - Principal - Operações Intraorçamentárias</i>	2.633.698.539
	7.2.1.0.04.5.1 <i>Contribuição Patronal para o RPPS oriunda de Sentenças Judiciais - Principal - Operações</i>	106.248.346
TOTAL		3.500.837.633.386

3 - QUADROS CONSOLIDADOS DA DESPESA

Resumo Geral da Despesa dos Orçamentos Fiscal e
da Seguridade Social, por Categoria Econômica e
Grupo de Despesa

Quadro 4 - Resumo das Despesas dos Orçamentos Fiscal e da Seguridade Social por Categorias Econômicas e Grupo de Natureza de Despesa

R\$ 1,00

LDO - 2018, Anexo I, inciso IV

Recursos de Todas as Fontes

Categoria Econômica e Grupo de Despesa	Fiscal		
	Recursos do Tesouro	Rec. de Outras Fontes	Total
Despesas Correntes	889.252.002.556	6.094.377.968	895.346.380.524
<i>Pessoal e Encargos Sociais</i>	193.349.657.831	385.256.505	193.734.914.336
<i>Juros e Encargos da Dívida</i>	316.235.944.985	4.319.966	316.240.264.951
<i>Outras Despesas Correntes</i>	379.666.399.740	5.704.801.497	385.371.201.237
Despesas de Capital	1.566.155.655.743	4.095.213.203	1.570.250.868.946
<i>Investimentos</i>	23.962.871.954	1.351.738.144	25.314.610.098
<i>Inversões Financeiras</i>	79.623.346.676	2.727.816.233	82.351.162.909
<i>Amortização da Dívida</i>	1.462.569.437.113	15.658.826	1.462.585.095.939
Reserva de Contingência	27.087.377.582	4.253.014.701	31.340.392.283
<i>Contingência</i>	8.147.039.548		8.147.039.548
<i>Outros</i>	18.940.338.034	4.253.014.701	23.193.352.735
Total	2.482.495.035.881	14.442.605.872	2.496.937.641.753

Categoria Econômica e Grupo de Despesa	Seguridade Social		
	Recursos do Tesouro	Rec. de Outras Fontes	Total
Despesas Correntes	989.542.121.899	3.246.885.822	992.789.007.721
<i>Pessoal e Encargos Sociais</i>	128.825.615.690	218.725.720	129.044.341.410
<i>Juros e Encargos da Dívida</i>		1.078.809	1.078.809
<i>Outras Despesas Correntes</i>	860.716.506.209	3.027.081.293	863.743.587.502
Despesas de Capital	4.287.752.710	179.265.453	4.467.018.163
<i>Investimentos</i>	4.272.615.883	178.432.949	4.451.048.832
<i>Inversões Financeiras</i>	15.136.827		15.136.827
<i>Amortização da Dívida</i>		832.504	832.504
Reserva de Contingência	6.643.965.749	0	6.643.965.749
<i>Outros</i>	6.643.965.749		6.643.965.749
Total	1.000.473.840.358	3.426.151.275	1.003.899.991.633

Categoria Econômica e Grupo de Despesa	Fiscal e Seguridade Social		
	Recursos do Tesouro	Rec. de Outras Fontes	Total
Despesas Correntes	1.878.794.124.455	9.341.263.790	1.888.135.388.245
<i>Pessoal e Encargos Sociais</i>	322.175.273.521	603.982.225	322.779.255.746
<i>Juros e Encargos da Dívida</i>	316.235.944.985	5.398.775	316.241.343.760
<i>Outras Despesas Correntes</i>	1.240.382.905.949	8.731.882.790	1.249.114.788.739
Despesas de Capital	1.570.443.408.453	4.274.478.656	1.574.717.887.109
<i>Investimentos</i>	28.235.487.837	1.530.171.093	29.765.658.930
<i>Inversões Financeiras</i>	79.638.483.503	2.727.816.233	82.366.299.736
<i>Amortização da Dívida</i>	1.462.569.437.113	16.491.330	1.462.585.928.443
Reserva de Contingência	33.731.343.331	4.253.014.701	37.984.358.032
<i>Contingência</i>	8.147.039.548		8.147.039.548
<i>Outros</i>	25.584.303.783	4.253.014.701	29.837.318.484
Total	3.482.968.876.239	17.868.757.147	3.500.837.633.386

Demonstrativo da Despesa dos Orçamentos Fiscal e da Seguridade Social por Poder e Órgão

Quadro 5 - Despesas dos Orçamentos Fiscal e da Seguridade Social por Poder, Órgão, Unidade Orçamentária, Fontes de Recursos e Grupos de Natureza de Despesa

R\$ 1,00

LDO - 2018, Anexo I, inciso V

Recursos de Todas as Fontes

Poder/Órgão/UO	Fiscal	Seguridade Social	Total
GND/Fonte			
PODER LEGISLATIVO	7.942.835.497	4.725.813.455	12.668.648.952
1 - Pessoal e Encargos Sociais	6.045.206.010	4.442.868.255	10.488.074.265
100 - Recursos Ordinários	6.045.206.010	2.735.508.758	8.780.714.768
156 - Contribuição do Servidor para o Plano de Seguridade Social do Servidor Público		777.071.319	777.071.319
169 - Contribuição Patronal para o Plano de Seguridade Social do Servidor Público		716.353.442	716.353.442
956 - Contribuição do Servidor para o Plano de Seguridade Social do Servidor Público -		125.362.604	125.362.604
969 - Contribuição Patronal para o Plano de Seguridade Social do Servidor Público -		88.572.132	88.572.132
3 - Outras Despesas Correntes	1.699.496.795	281.333.200	1.980.829.995
100 - Recursos Ordinários	1.682.218.741	275.250.503	1.957.469.244
150 - Recursos Próprios Não-Financeiros	17.278.054	6.082.697	23.360.751
4 - Investimentos	198.132.692	1.612.000	199.744.692
100 - Recursos Ordinários	159.139.502	1.612.000	160.751.502
150 - Recursos Próprios Não-Financeiros	3.210.895		3.210.895
163 - Recursos Próprios Decorrentes da Alienação de Bens e Direitos do Patrimônio	736.904		736.904
180 - Recursos Próprios Financeiros	35.045.391		35.045.391
01000 - Câmara dos Deputados	4.210.022.068	1.914.254.346	6.124.276.414
1 - Pessoal e Encargos Sociais	3.122.094.622	1.797.604.000	4.919.698.622
100 - Recursos Ordinários	3.122.094.622	1.076.913.193	4.199.007.815
156 - Contribuição do Servidor para o Plano de Seguridade Social do Servidor Público		317.237.648	317.237.648
169 - Contribuição Patronal para o Plano de Seguridade Social do Servidor Público		313.510.727	313.510.727
956 - Contribuição do Servidor para o Plano de Seguridade Social do Servidor Público -		51.179.006	51.179.006
969 - Contribuição Patronal para o Plano de Seguridade Social do Servidor Público -		38.763.426	38.763.426
3 - Outras Despesas Correntes	961.739.292	115.180.346	1.076.919.638
100 - Recursos Ordinários	956.290.869	110.680.346	1.066.971.215
150 - Recursos Próprios Não-Financeiros	5.448.423	4.500.000	9.948.423
4 - Investimentos	126.188.154	1.470.000	127.658.154
100 - Recursos Ordinários	90.585.859	1.470.000	92.055.859
163 - Recursos Próprios Decorrentes da Alienação de Bens e Direitos do Patrimônio	556.904		556.904
180 - Recursos Próprios Financeiros	35.045.391		35.045.391
01101 - Câmara dos Deputados	4.163.983.415	1.909.754.346	6.073.737.761
1 - Pessoal e Encargos Sociais	3.122.094.622	1.797.604.000	4.919.698.622
100 - Recursos Ordinários	3.122.094.622	1.076.913.193	4.199.007.815
156 - Contribuição do Servidor para o Plano de Seguridade Social do Servidor Público		317.237.648	317.237.648
169 - Contribuição Patronal para o Plano de Seguridade Social do Servidor Público		313.510.727	313.510.727
956 - Contribuição do Servidor para o Plano de Seguridade Social do Servidor Público -		51.179.006	51.179.006
969 - Contribuição Patronal para o Plano de Seguridade Social do Servidor Público -		38.763.426	38.763.426
3 - Outras Despesas Correntes	956.274.420	110.680.346	1.066.954.766
100 - Recursos Ordinários	956.274.420	110.680.346	1.066.954.766
4 - Investimentos	85.614.373	1.470.000	87.084.373
100 - Recursos Ordinários	85.614.373	1.470.000	87.084.373
01901 - Fundo Rotativo da Câmara dos Deputados	46.038.653	4.500.000	50.538.653
3 - Outras Despesas Correntes	5.464.872	4.500.000	9.964.872
100 - Recursos Ordinários	16.449		16.449
150 - Recursos Próprios Não-Financeiros	5.448.423	4.500.000	9.948.423
4 - Investimentos	40.573.781		40.573.781
100 - Recursos Ordinários	4.971.486		4.971.486
163 - Recursos Próprios Decorrentes da Alienação de Bens e Direitos do Patrimônio	556.904		556.904
180 - Recursos Próprios Financeiros	35.045.391		35.045.391
02000 - Senado Federal	2.249.893.823	2.121.481.849	4.371.375.672
1 - Pessoal e Encargos Sociais	1.705.313.781	1.988.764.255	3.694.078.036
100 - Recursos Ordinários	1.705.313.781	1.396.638.002	3.101.951.783
156 - Contribuição do Servidor para o Plano de Seguridade Social do Servidor Público		307.052.884	307.052.884
169 - Contribuição Patronal para o Plano de Seguridade Social do Servidor Público		209.619.451	209.619.451
956 - Contribuição do Servidor para o Plano de Seguridade Social do Servidor Público -		49.535.928	49.535.928
969 - Contribuição Patronal para o Plano de Seguridade Social do Servidor Público -		25.917.990	25.917.990
3 - Outras Despesas Correntes	495.080.227	132.575.594	627.655.821
100 - Recursos Ordinários	492.342.110	130.992.897	623.335.007
150 - Recursos Próprios Não-Financeiros	2.738.117	1.582.697	4.320.814
4 - Investimentos	49.499.815	142.000	49.641.815
100 - Recursos Ordinários	46.108.920	142.000	46.250.920
150 - Recursos Próprios Não-Financeiros	3.210.895		3.210.895
163 - Recursos Próprios Decorrentes da Alienação de Bens e Direitos do Patrimônio	180.000		180.000
02101 - Senado Federal	2.249.893.823	2.121.481.849	4.371.375.672
1 - Pessoal e Encargos Sociais	1.705.313.781	1.988.764.255	3.694.078.036
100 - Recursos Ordinários	1.705.313.781	1.396.638.002	3.101.951.783
156 - Contribuição do Servidor para o Plano de Seguridade Social do Servidor Público		307.052.884	307.052.884
169 - Contribuição Patronal para o Plano de Seguridade Social do Servidor Público		209.619.451	209.619.451
956 - Contribuição do Servidor para o Plano de Seguridade Social do Servidor Público -		49.535.928	49.535.928
969 - Contribuição Patronal para o Plano de Seguridade Social do Servidor Público -		25.917.990	25.917.990
3 - Outras Despesas Correntes	495.080.227	132.575.594	627.655.821
100 - Recursos Ordinários	492.342.110	130.992.897	623.335.007
150 - Recursos Próprios Não-Financeiros	2.738.117	1.582.697	4.320.814
4 - Investimentos	49.499.815	142.000	49.641.815
100 - Recursos Ordinários	46.108.920	142.000	46.250.920
150 - Recursos Próprios Não-Financeiros	3.210.895		3.210.895
163 - Recursos Próprios Decorrentes da Alienação de Bens e Direitos do Patrimônio	180.000		180.000
03000 - Tribunal de Contas da União	1.482.919.606	690.077.260	2.172.996.866
1 - Pessoal e Encargos Sociais	1.217.797.607	656.500.000	1.874.297.607
100 - Recursos Ordinários	1.217.797.607	261.957.563	1.479.755.170
156 - Contribuição do Servidor para o Plano de Seguridade Social do Servidor Público		152.780.787	152.780.787
169 - Contribuição Patronal para o Plano de Seguridade Social do Servidor Público		193.223.264	193.223.264
956 - Contribuição do Servidor para o Plano de Seguridade Social do Servidor Público -		24.647.670	24.647.670
969 - Contribuição Patronal para o Plano de Seguridade Social do Servidor Público -		23.890.716	23.890.716

Quadro 5 - Despesas dos Orçamentos Fiscal e da Seguridade Social por Poder, Órgão, Unidade Orçamentária, Fontes de Recursos e Grupos de Natureza de Despesa

R\$ 1,00

LDO - 2018, Anexo I, inciso V

Recursos de Todas as Fontes

Poder/Órgão/UO	Fiscal	Seguridade Social	Total
GND/Fonte			
3 - Outras Despesas Correntes	242.677.276	33.577.260	276.254.536
100 - Recursos Ordinários	233.585.762	33.577.260	267.163.022
150 - Recursos Próprios Não-Financeiros	9.091.514		9.091.514
4 - Investimentos	22.444.723		22.444.723
100 - Recursos Ordinários	22.444.723		22.444.723
03101 - Tribunal de Contas da União	1.482.919.606	690.077.260	2.172.996.866
1 - Pessoal e Encargos Sociais	1.217.797.607	656.500.000	1.874.297.607
100 - Recursos Ordinários	1.217.797.607	261.957.563	1.479.755.170
156 - Contribuição do Servidor para o Plano de Seguridade Social do Servidor Público		152.780.787	152.780.787
169 - Contribuição Patronal para o Plano de Seguridade Social do Servidor Público		193.223.264	193.223.264
956 - Contribuição do Servidor para o Plano de Seguridade Social do Servidor Público -		24.647.670	24.647.670
969 - Contribuição Patronal para o Plano de Seguridade Social do Servidor Público -		23.890.716	23.890.716
3 - Outras Despesas Correntes	242.677.276	33.577.260	276.254.536
100 - Recursos Ordinários	233.585.762	33.577.260	267.163.022
150 - Recursos Próprios Não-Financeiros	9.091.514		9.091.514
4 - Investimentos	22.444.723		22.444.723
100 - Recursos Ordinários	22.444.723		22.444.723
PODER JUDICIÁRIO	38.797.164.801	8.585.884.683	47.383.049.484
1 - Pessoal e Encargos Sociais	28.966.137.014	7.703.488.986	36.669.626.000
100 - Recursos Ordinários	28.966.137.014	894.623.322	29.860.760.336
156 - Contribuição do Servidor para o Plano de Seguridade Social do Servidor Público		1.601.462.937	1.601.462.937
169 - Contribuição Patronal para o Plano de Seguridade Social do Servidor Público		4.404.462.280	4.404.462.280
956 - Contribuição do Servidor para o Plano de Seguridade Social do Servidor Público -		258.359.250	258.359.250
969 - Contribuição Patronal para o Plano de Seguridade Social do Servidor Público -		544.581.197	544.581.197
3 - Outras Despesas Correntes	8.464.628.199	881.567.008	9.346.195.207
100 - Recursos Ordinários	7.502.182.162	881.567.008	8.383.749.170
127 - Custas Judiciais	520.865.027		520.865.027
150 - Recursos Próprios Não-Financeiros	14.519.077		14.519.077
174 - Taxas e Multas pelo Exercício do Poder de Polícia e Multas Provenientes de	108.377.585		108.377.585
175 - Taxas por Serviços Públicos	3.584.428		3.584.428
181 - Recursos de Convênios	315.099.920		315.099.920
4 - Investimentos	1.357.399.588	828.689	1.358.228.277
100 - Recursos Ordinários	1.061.144.557	828.689	1.061.973.246
150 - Recursos Próprios Não-Financeiros	1.555.406		1.555.406
181 - Recursos de Convênios	294.699.625		294.699.625
5 - Inversões Financeiras	9.000.000		9.000.000
181 - Recursos de Convênios	9.000.000		9.000.000
10000 - Supremo Tribunal Federal	553.995.736	160.064.091	714.059.827
1 - Pessoal e Encargos Sociais	311.674.570	144.011.871	455.686.441
100 - Recursos Ordinários	311.674.570	49.248.545	360.923.115
156 - Contribuição do Servidor para o Plano de Seguridade Social do Servidor Público		34.365.921	34.365.921
169 - Contribuição Patronal para o Plano de Seguridade Social do Servidor Público		48.817.329	48.817.329
956 - Contribuição do Servidor para o Plano de Seguridade Social do Servidor Público -		5.544.152	5.544.152
969 - Contribuição Patronal para o Plano de Seguridade Social do Servidor Público -		6.035.924	6.035.924
3 - Outras Despesas Correntes	200.877.603	15.632.220	216.509.823
100 - Recursos Ordinários	180.647.673	15.632.220	196.279.893
127 - Custas Judiciais	18.226.817		18.226.817
150 - Recursos Próprios Não-Financeiros	145.005		145.005
175 - Taxas por Serviços Públicos	1.858.108		1.858.108
4 - Investimentos	41.443.563	420.000	41.863.563
100 - Recursos Ordinários	41.443.563	420.000	41.863.563
10101 - Supremo Tribunal Federal	553.995.736	160.064.091	714.059.827
1 - Pessoal e Encargos Sociais	311.674.570	144.011.871	455.686.441
100 - Recursos Ordinários	311.674.570	49.248.545	360.923.115
156 - Contribuição do Servidor para o Plano de Seguridade Social do Servidor Público		34.365.921	34.365.921
169 - Contribuição Patronal para o Plano de Seguridade Social do Servidor Público		48.817.329	48.817.329
956 - Contribuição do Servidor para o Plano de Seguridade Social do Servidor Público -		5.544.152	5.544.152
969 - Contribuição Patronal para o Plano de Seguridade Social do Servidor Público -		6.035.924	6.035.924
3 - Outras Despesas Correntes	200.877.603	15.632.220	216.509.823
100 - Recursos Ordinários	180.647.673	15.632.220	196.279.893
127 - Custas Judiciais	18.226.817		18.226.817
150 - Recursos Próprios Não-Financeiros	145.005		145.005
175 - Taxas por Serviços Públicos	1.858.108		1.858.108
4 - Investimentos	41.443.563	420.000	41.863.563
100 - Recursos Ordinários	41.443.563	420.000	41.863.563
11000 - Superior Tribunal de Justiça	1.151.036.265	385.841.603	1.536.877.868
1 - Pessoal e Encargos Sociais	813.377.025	325.769.051	1.139.146.076
100 - Recursos Ordinários	813.377.025	83.868.004	897.245.029
156 - Contribuição do Servidor para o Plano de Seguridade Social do Servidor Público		84.497.127	84.497.127
169 - Contribuição Patronal para o Plano de Seguridade Social do Servidor Público		127.951.887	127.951.887
956 - Contribuição do Servidor para o Plano de Seguridade Social do Servidor Público -		13.631.670	13.631.670
969 - Contribuição Patronal para o Plano de Seguridade Social do Servidor Público -		15.820.363	15.820.363
3 - Outras Despesas Correntes	304.450.507	59.744.844	364.195.351
100 - Recursos Ordinários	275.493.457	59.744.844	335.238.301
127 - Custas Judiciais	27.094.868		27.094.868
150 - Recursos Próprios Não-Financeiros	135.862		135.862
175 - Taxas por Serviços Públicos	1.726.320		1.726.320
4 - Investimentos	33.208.733	327.708	33.536.441
100 - Recursos Ordinários	33.208.733	327.708	33.536.441
11101 - Superior Tribunal de Justiça	1.151.036.265	385.841.603	1.536.877.868
1 - Pessoal e Encargos Sociais	813.377.025	325.769.051	1.139.146.076
100 - Recursos Ordinários	813.377.025	83.868.004	897.245.029
156 - Contribuição do Servidor para o Plano de Seguridade Social do Servidor Público		84.497.127	84.497.127

Quadro 5 - Despesas dos Orçamentos Fiscal e da Seguridade Social por Poder, Órgão, Unidade Orçamentária, Fontes de Recursos e Grupos de Natureza de Despesa

R\$ 1,00

LDO - 2018, Anexo I, inciso V

Recursos de Todas as Fontes

Poder/Órgão/UO	Fiscal	Seguridade Social	Total
GND/Fonte			
169 - Contribuição Patronal para o Plano de Seguridade Social do Servidor Público		127.951.887	127.951.887
956 - Contribuição do Servidor para o Plano de Seguridade Social do Servidor Público -		13.631.670	13.631.670
969 - Contribuição Patronal para o Plano de Seguridade Social do Servidor Público -		15.820.363	15.820.363
3 - Outras Despesas Correntes	304.450.507	59.744.844	364.195.351
100 - Recursos Ordinários	275.493.457	59.744.844	335.238.301
127 - Custas Judiciais	27.094.868		27.094.868
150 - Recursos Próprios Não-Financeiros	135.862		135.862
175 - Taxas por Serviços Públicos	1.726.320		1.726.320
4 - Investimentos	33.208.733	327.708	33.536.441
100 - Recursos Ordinários	33.208.733	327.708	33.536.441
12000 - Justiça Federal	10.450.652.899	1.516.230.156	11.966.883.055
1 - Pessoal e Encargos Sociais	8.267.430.058	1.301.500.000	9.568.930.058
100 - Recursos Ordinários	8.267.430.058		8.267.430.058
169 - Contribuição Patronal para o Plano de Seguridade Social do Servidor Público		1.158.285.976	1.158.285.976
969 - Contribuição Patronal para o Plano de Seguridade Social do Servidor Público -		143.214.024	143.214.024
3 - Outras Despesas Correntes	1.901.914.359	214.665.156	2.116.579.515
100 - Recursos Ordinários	1.734.302.574	214.665.156	1.948.967.730
127 - Custas Judiciais	141.275.858		141.275.858
150 - Recursos Próprios Não-Financeiros	239.669		239.669
181 - Recursos de Convênios	26.096.258		26.096.258
4 - Investimentos	272.308.482	65.000	272.373.482
100 - Recursos Ordinários	207.404.740	65.000	207.469.740
181 - Recursos de Convênios	64.903.742		64.903.742
5 - Inversões Financeiras	9.000.000		9.000.000
181 - Recursos de Convênios	9.000.000		9.000.000
12101 - Justiça Federal de Primeiro Grau	8.483.037.150	1.150.902.272	9.633.939.422
1 - Pessoal e Encargos Sociais	6.830.900.827	976.800.000	7.807.700.827
100 - Recursos Ordinários	6.830.900.827		6.830.900.827
169 - Contribuição Patronal para o Plano de Seguridade Social do Servidor Público		869.315.207	869.315.207
969 - Contribuição Patronal para o Plano de Seguridade Social do Servidor Público -		107.484.793	107.484.793
3 - Outras Despesas Correntes	1.523.812.271	174.052.272	1.697.864.543
100 - Recursos Ordinários	1.401.425.400	174.052.272	1.575.477.672
127 - Custas Judiciais	105.687.630		105.687.630
150 - Recursos Próprios Não-Financeiros	66.444		66.444
181 - Recursos de Convênios	16.632.797		16.632.797
4 - Investimentos	128.324.052	50.000	128.374.052
100 - Recursos Ordinários	84.436.657	50.000	84.486.657
181 - Recursos de Convênios	43.887.395		43.887.395
12102 - Tribunal Regional Federal da 1a. Região	452.539.012	74.144.660	526.683.672
1 - Pessoal e Encargos Sociais	278.686.426	64.400.000	343.086.426
100 - Recursos Ordinários	278.686.426		278.686.426
169 - Contribuição Patronal para o Plano de Seguridade Social do Servidor Público		57.313.574	57.313.574
969 - Contribuição Patronal para o Plano de Seguridade Social do Servidor Público -		7.086.426	7.086.426
3 - Outras Despesas Correntes	110.406.881	9.744.660	120.151.541
100 - Recursos Ordinários	91.003.225	9.744.660	100.747.885
127 - Custas Judiciais	10.603.823		10.603.823
150 - Recursos Próprios Não-Financeiros	173.225		173.225
181 - Recursos de Convênios	8.626.608		8.626.608
4 - Investimentos	63.445.705		63.445.705
100 - Recursos Ordinários	62.093.755		62.093.755
181 - Recursos de Convênios	1.351.950		1.351.950
12103 - Tribunal Regional Federal da 2a. Região	397.669.753	68.724.720	466.394.473
1 - Pessoal e Encargos Sociais	295.300.328	61.800.000	357.100.328
100 - Recursos Ordinários	295.300.328		295.300.328
169 - Contribuição Patronal para o Plano de Seguridade Social do Servidor Público		54.999.672	54.999.672
969 - Contribuição Patronal para o Plano de Seguridade Social do Servidor Público -		6.800.328	6.800.328
3 - Outras Despesas Correntes	76.913.088	6.924.720	83.837.808
100 - Recursos Ordinários	69.253.252	6.924.720	76.177.972
127 - Custas Judiciais	7.659.836		7.659.836
4 - Investimentos	25.456.337		25.456.337
100 - Recursos Ordinários	19.913.574		19.913.574
181 - Recursos de Convênios	5.542.763		5.542.763
12104 - Tribunal Regional Federal da 3a. Região	556.233.132	109.944.684	666.177.816
1 - Pessoal e Encargos Sociais	445.561.684	97.800.000	543.361.684
100 - Recursos Ordinários	445.561.684		445.561.684
169 - Contribuição Patronal para o Plano de Seguridade Social do Servidor Público		87.038.316	87.038.316
969 - Contribuição Patronal para o Plano de Seguridade Social do Servidor Público -		10.761.684	10.761.684
3 - Outras Despesas Correntes	87.256.458	12.129.684	99.386.142
100 - Recursos Ordinários	80.013.377	12.129.684	92.143.061
127 - Custas Judiciais	7.243.081		7.243.081
4 - Investimentos	14.414.990	15.000	14.429.990
100 - Recursos Ordinários	11.020.754	15.000	11.035.754
181 - Recursos de Convênios	3.394.236		3.394.236
5 - Inversões Financeiras	9.000.000		9.000.000
181 - Recursos de Convênios	9.000.000		9.000.000
12105 - Tribunal Regional Federal da 4a. Região	337.846.686	77.695.000	415.541.686
1 - Pessoal e Encargos Sociais	259.468.659	70.600.000	330.068.659
100 - Recursos Ordinários	259.468.659		259.468.659
169 - Contribuição Patronal para o Plano de Seguridade Social do Servidor Público		62.831.341	62.831.341
969 - Contribuição Patronal para o Plano de Seguridade Social do Servidor Público -		7.768.659	7.768.659
3 - Outras Despesas Correntes	51.338.027	7.095.000	58.433.027
100 - Recursos Ordinários	45.878.457	7.095.000	52.973.457
127 - Custas Judiciais	4.622.717		4.622.717

Quadro 5 - Despesas dos Orçamentos Fiscal e da Seguridade Social por Poder, Órgão, Unidade Orçamentária, Fontes de Recursos e Grupos de Natureza de Despesa

R\$ 1,00

LDO - 2018, Anexo I, inciso V

Recursos de Todas as Fontes

Poder/Órgão/UO	Fiscal	Seguridade Social	Total
GND/Fonte			
181 - Recursos de Convênios	836.853		836.853
4 - Investimentos	27.040.000		27.040.000
100 - Recursos Ordinários	18.740.000		18.740.000
181 - Recursos de Convênios	8.300.000		8.300.000
12106 - Tribunal Regional Federal da 5a. Região	223.327.166	34.818.820	258.145.986
1 - Pessoal e Encargos Sociais	157.512.134	30.100.000	187.612.134
100 - Recursos Ordinários	157.512.134		157.512.134
169 - Contribuição Patronal para o Plano de Seguridade Social do Servidor Público		26.787.866	26.787.866
969 - Contribuição Patronal para o Plano de Seguridade Social do Servidor Público -		3.312.134	3.312.134
3 - Outras Despesas Correntes	52.187.634	4.718.820	56.906.454
100 - Recursos Ordinários	46.728.863	4.718.820	51.447.683
127 - Custas Judiciais	5.458.771		5.458.771
4 - Investimentos	13.627.398		13.627.398
100 - Recursos Ordinários	11.200.000		11.200.000
181 - Recursos de Convênios	2.427.398		2.427.398
13000 - Justiça Militar da União	338.906.940	211.144.638	550.051.578
1 - Pessoal e Encargos Sociais	231.359.224	195.079.638	426.438.862
100 - Recursos Ordinários	231.359.224	116.702.885	348.062.109
156 - Contribuição do Servidor para o Plano de Seguridade Social do Servidor Público		30.783.635	30.783.635
169 - Contribuição Patronal para o Plano de Seguridade Social do Servidor Público		37.936.323	37.936.323
956 - Contribuição do Servidor para o Plano de Seguridade Social do Servidor Público -		4.966.232	4.966.232
969 - Contribuição Patronal para o Plano de Seguridade Social do Servidor Público -		4.690.563	4.690.563
3 - Outras Despesas Correntes	98.422.376	16.058.185	114.480.561
100 - Recursos Ordinários	88.835.874	16.058.185	104.894.059
127 - Custas Judiciais	9.224.474		9.224.474
150 - Recursos Próprios Não-Financeiros	362.028		362.028
4 - Investimentos	9.125.340	6.815	9.132.155
100 - Recursos Ordinários	9.125.340	6.815	9.132.155
13101 - Justiça Militar da União	338.906.940	211.144.638	550.051.578
1 - Pessoal e Encargos Sociais	231.359.224	195.079.638	426.438.862
100 - Recursos Ordinários	231.359.224	116.702.885	348.062.109
156 - Contribuição do Servidor para o Plano de Seguridade Social do Servidor Público		30.783.635	30.783.635
169 - Contribuição Patronal para o Plano de Seguridade Social do Servidor Público		37.936.323	37.936.323
956 - Contribuição do Servidor para o Plano de Seguridade Social do Servidor Público -		4.966.232	4.966.232
969 - Contribuição Patronal para o Plano de Seguridade Social do Servidor Público -		4.690.563	4.690.563
3 - Outras Despesas Correntes	98.422.376	16.058.185	114.480.561
100 - Recursos Ordinários	88.835.874	16.058.185	104.894.059
127 - Custas Judiciais	9.224.474		9.224.474
150 - Recursos Próprios Não-Financeiros	362.028		362.028
4 - Investimentos	9.125.340	6.815	9.132.155
100 - Recursos Ordinários	9.125.340	6.815	9.132.155
14000 - Justiça Eleitoral	7.666.535.972	1.011.891.608	8.678.427.580
1 - Pessoal e Encargos Sociais	4.529.235.773	889.637.840	5.418.873.613
100 - Recursos Ordinários	4.529.235.773		4.529.235.773
156 - Contribuição do Servidor para o Plano de Seguridade Social do Servidor Público		163.651.025	163.651.025
169 - Contribuição Patronal para o Plano de Seguridade Social do Servidor Público		622.604.728	622.604.728
956 - Contribuição do Servidor para o Plano de Seguridade Social do Servidor Público -		26.401.333	26.401.333
969 - Contribuição Patronal para o Plano de Seguridade Social do Servidor Público -		76.980.754	76.980.754
3 - Outras Despesas Correntes	2.905.158.269	122.253.768	3.027.412.037
100 - Recursos Ordinários	2.684.673.786	122.253.768	2.806.927.554
127 - Custas Judiciais	112.106.898		112.106.898
174 - Taxas e Multas pelo Exercício do Poder de Polícia e Multas Provenientes de	108.377.585		108.377.585
4 - Investimentos	232.141.930		232.141.930
100 - Recursos Ordinários	232.141.930		232.141.930
14101 - Tribunal Superior Eleitoral	2.153.299.676	71.096.680	2.224.396.356
1 - Pessoal e Encargos Sociais	900.105.804	54.127.840	954.233.644
100 - Recursos Ordinários	900.105.804		900.105.804
169 - Contribuição Patronal para o Plano de Seguridade Social do Servidor Público		48.171.739	48.171.739
969 - Contribuição Patronal para o Plano de Seguridade Social do Servidor Público -		5.956.101	5.956.101
3 - Outras Despesas Correntes	1.144.401.359	16.968.840	1.161.370.199
100 - Recursos Ordinários	1.112.598.518	16.968.840	1.129.567.358
127 - Custas Judiciais	31.802.841		31.802.841
4 - Investimentos	108.792.513		108.792.513
100 - Recursos Ordinários	108.792.513		108.792.513
14102 - Tribunal Regional Eleitoral do Acre	50.202.740	4.653.940	54.856.680
1 - Pessoal e Encargos Sociais	32.352.309	3.640.000	35.992.309
100 - Recursos Ordinários	32.352.309		32.352.309
169 - Contribuição Patronal para o Plano de Seguridade Social do Servidor Público		3.239.463	3.239.463
969 - Contribuição Patronal para o Plano de Seguridade Social do Servidor Público -		400.537	400.537
3 - Outras Despesas Correntes	10.195.631	1.013.940	11.209.571
100 - Recursos Ordinários	9.209.561	1.013.940	10.223.501
127 - Custas Judiciais	986.070		986.070
4 - Investimentos	7.654.800		7.654.800
100 - Recursos Ordinários	7.654.800		7.654.800
14103 - Tribunal Regional Eleitoral de Alagoas	98.250.774	11.591.700	109.842.474
1 - Pessoal e Encargos Sociais	78.480.126	9.360.000	87.840.126
100 - Recursos Ordinários	78.480.126		78.480.126
169 - Contribuição Patronal para o Plano de Seguridade Social do Servidor Público		8.330.047	8.330.047
969 - Contribuição Patronal para o Plano de Seguridade Social do Servidor Público -		1.029.953	1.029.953
3 - Outras Despesas Correntes	17.483.620	2.231.700	19.715.320
100 - Recursos Ordinários	15.807.663	2.231.700	18.039.363
127 - Custas Judiciais	1.675.957		1.675.957
4 - Investimentos	2.287.028		2.287.028

Quadro 5 - Despesas dos Orçamentos Fiscal e da Seguridade Social por Poder, Órgão, Unidade Orçamentária, Fontes de Recursos e Grupos de Natureza de Despesa

R\$ 1,00

LDO - 2018, Anexo I, inciso V

Recursos de Todas as Fontes

Poder/Órgão/UO	Fiscal	Seguridade Social	Total
GND/Fonte			
100 - Recursos Ordinários	2.287.028		2.287.028
14104 - Tribunal Regional Eleitoral do Amazonas	117.963.011	12.744.380	130.707.391
1 - Pessoal e Encargos Sociais	88.185.521	9.620.000	97.805.521
100 - Recursos Ordinários	88.185.521		88.185.521
169 - Contribuição Patronal para o Plano de Seguridade Social do Servidor Público		8.561.438	8.561.438
969 - Contribuição Patronal para o Plano de Seguridade Social do Servidor Público -		1.058.562	1.058.562
3 - Outras Despesas Correntes	26.181.678	3.124.380	29.306.058
100 - Recursos Ordinários	23.502.510	3.124.380	26.626.890
127 - Custas Judiciais	2.679.168		2.679.168
4 - Investimentos	3.595.812		3.595.812
100 - Recursos Ordinários	3.595.812		3.595.812
14105 - Tribunal Regional Eleitoral da Bahia	276.384.313	52.851.620	329.235.933
1 - Pessoal e Encargos Sociais	217.398.267	49.010.000	266.408.267
100 - Recursos Ordinários	217.398.267		217.398.267
156 - Contribuição do Servidor para o Plano de Seguridade Social do Servidor Público		4.064.148	4.064.148
169 - Contribuição Patronal para o Plano de Seguridade Social do Servidor Público		39.416.605	39.416.605
956 - Contribuição do Servidor para o Plano de Seguridade Social do Servidor Público -		655.657	655.657
969 - Contribuição Patronal para o Plano de Seguridade Social do Servidor Público -		4.873.590	4.873.590
3 - Outras Despesas Correntes	54.192.084	3.841.620	58.033.704
100 - Recursos Ordinários	49.330.978	3.841.620	53.172.598
127 - Custas Judiciais	4.861.106		4.861.106
4 - Investimentos	4.793.962		4.793.962
100 - Recursos Ordinários	4.793.962		4.793.962
14106 - Tribunal Regional Eleitoral do Ceará	208.398.411	36.833.240	245.231.651
1 - Pessoal e Encargos Sociais	152.171.306	33.020.000	185.191.306
100 - Recursos Ordinários	152.171.306		152.171.306
156 - Contribuição do Servidor para o Plano de Seguridade Social do Servidor Público		4.998.969	4.998.969
169 - Contribuição Patronal para o Plano de Seguridade Social do Servidor Público		24.219.935	24.219.935
956 - Contribuição do Servidor para o Plano de Seguridade Social do Servidor Público -		806.469	806.469
969 - Contribuição Patronal para o Plano de Seguridade Social do Servidor Público -		2.994.627	2.994.627
3 - Outras Despesas Correntes	28.698.762	3.813.240	32.512.002
100 - Recursos Ordinários	26.206.716	3.813.240	30.019.956
127 - Custas Judiciais	2.492.046		2.492.046
4 - Investimentos	27.528.343		27.528.343
100 - Recursos Ordinários	27.528.343		27.528.343
14107 - Tribunal Regional Eleitoral do Distrito Federal	77.845.406	21.770.400	99.615.806
1 - Pessoal e Encargos Sociais	55.153.746	19.500.000	74.653.746
100 - Recursos Ordinários	55.153.746		55.153.746
156 - Contribuição do Servidor para o Plano de Seguridade Social do Servidor Público		7.557.609	7.557.609
169 - Contribuição Patronal para o Plano de Seguridade Social do Servidor Público		9.543.194	9.543.194
956 - Contribuição do Servidor para o Plano de Seguridade Social do Servidor Público -		1.219.247	1.219.247
969 - Contribuição Patronal para o Plano de Seguridade Social do Servidor Público -		1.179.950	1.179.950
3 - Outras Despesas Correntes	20.182.777	2.270.400	22.453.177
100 - Recursos Ordinários	18.268.933	2.270.400	20.539.333
127 - Custas Judiciais	1.913.844		1.913.844
4 - Investimentos	2.508.883		2.508.883
100 - Recursos Ordinários	2.508.883		2.508.883
14108 - Tribunal Regional Eleitoral do Espírito Santo	107.894.371	14.712.120	122.606.491
1 - Pessoal e Encargos Sociais	82.431.746	12.870.000	95.301.746
100 - Recursos Ordinários	82.431.746		82.431.746
169 - Contribuição Patronal para o Plano de Seguridade Social do Servidor Público		11.453.815	11.453.815
969 - Contribuição Patronal para o Plano de Seguridade Social do Servidor Público -		1.416.185	1.416.185
3 - Outras Despesas Correntes	23.782.272	1.842.120	25.624.392
100 - Recursos Ordinários	21.517.872	1.842.120	23.359.992
127 - Custas Judiciais	2.264.400		2.264.400
4 - Investimentos	1.680.353		1.680.353
100 - Recursos Ordinários	1.680.353		1.680.353
14109 - Tribunal Regional Eleitoral de Goiás	169.190.707	23.915.800	193.106.507
1 - Pessoal e Encargos Sociais	133.223.875	20.020.000	153.243.875
100 - Recursos Ordinários	133.223.875		133.223.875
169 - Contribuição Patronal para o Plano de Seguridade Social do Servidor Público		17.817.046	17.817.046
969 - Contribuição Patronal para o Plano de Seguridade Social do Servidor Público -		2.202.954	2.202.954
3 - Outras Despesas Correntes	32.427.468	3.895.800	36.323.268
100 - Recursos Ordinários	29.372.901	3.895.800	33.268.701
127 - Custas Judiciais	3.054.567		3.054.567
4 - Investimentos	3.539.364		3.539.364
100 - Recursos Ordinários	3.539.364		3.539.364
14110 - Tribunal Regional Eleitoral do Maranhão	159.720.484	21.644.276	181.364.760
1 - Pessoal e Encargos Sociais	120.485.396	18.590.000	139.075.396
100 - Recursos Ordinários	120.485.396		120.485.396
169 - Contribuição Patronal para o Plano de Seguridade Social do Servidor Público		16.544.400	16.544.400
969 - Contribuição Patronal para o Plano de Seguridade Social do Servidor Público -		2.045.600	2.045.600
3 - Outras Despesas Correntes	33.529.835	3.054.276	36.584.111
100 - Recursos Ordinários	30.330.565	3.054.276	33.384.841
127 - Custas Judiciais	3.199.270		3.199.270
4 - Investimentos	5.705.253		5.705.253
100 - Recursos Ordinários	5.705.253		5.705.253
14111 - Tribunal Regional Eleitoral de Mato Grosso	107.201.880	15.657.240	122.859.120
1 - Pessoal e Encargos Sociais	78.263.177	13.650.000	91.913.177
100 - Recursos Ordinários	78.263.177		78.263.177
156 - Contribuição do Servidor para o Plano de Seguridade Social do Servidor Público		411.865	411.865
169 - Contribuição Patronal para o Plano de Seguridade Social do Servidor Público		11.722.308	11.722.308
956 - Contribuição do Servidor para o Plano de Seguridade Social do Servidor Público -		66.445	66.445

Quadro 5 - Despesas dos Orçamentos Fiscal e da Seguridade Social por Poder, Órgão, Unidade Orçamentária, Fontes de Recursos e Grupos de Natureza de Despesa

R\$ 1,00

LDO - 2018, Anexo I, inciso V

Recursos de Todas as Fontes

Poder/Órgão/UO	Fiscal	Seguridade Social	Total
GND/Fonte			
969 - Contribuição Patronal para o Plano de Seguridade Social do Servidor Público -		1.449.382	1.449.382
3 - Outras Despesas Correntes	26.239.662	2.007.240	28.246.902
100 - Recursos Ordinários	23.590.928	2.007.240	25.598.168
127 - Custas Judiciais	2.648.734		2.648.734
4 - Investimentos	2.699.041		2.699.041
100 - Recursos Ordinários	2.699.041		2.699.041
14112 - Tribunal Regional Eleitoral de Mato Grosso do Sul	93.301.253	15.381.760	108.683.013
1 - Pessoal e Encargos Sociais	72.203.324	13.390.000	85.593.324
100 - Recursos Ordinários	72.203.324		72.203.324
156 - Contribuição do Servidor para o Plano de Seguridade Social do Servidor Público		834.900	834.900
169 - Contribuição Patronal para o Plano de Seguridade Social do Servidor Público		11.053.695	11.053.695
956 - Contribuição do Servidor para o Plano de Seguridade Social do Servidor Público -		134.692	134.692
969 - Contribuição Patronal para o Plano de Seguridade Social do Servidor Público -		1.366.713	1.366.713
3 - Outras Despesas Correntes	18.129.149	1.991.760	20.120.909
100 - Recursos Ordinários	16.294.361	1.991.760	18.286.121
127 - Custas Judiciais	1.834.788		1.834.788
4 - Investimentos	2.968.780		2.968.780
100 - Recursos Ordinários	2.968.780		2.968.780
14113 - Tribunal Regional Eleitoral de Minas Gerais	482.735.342	100.052.020	582.787.362
1 - Pessoal e Encargos Sociais	399.794.190	87.490.000	487.284.190
100 - Recursos Ordinários	399.794.190		399.794.190
156 - Contribuição do Servidor para o Plano de Seguridade Social do Servidor Público		12.937.176	12.937.176
169 - Contribuição Patronal para o Plano de Seguridade Social do Servidor Público		64.491.751	64.491.751
956 - Contribuição do Servidor para o Plano de Seguridade Social do Servidor Público -		2.087.116	2.087.116
969 - Contribuição Patronal para o Plano de Seguridade Social do Servidor Público -		7.973.957	7.973.957
3 - Outras Despesas Correntes	76.362.203	12.562.020	88.924.223
100 - Recursos Ordinários	69.960.866	12.562.020	82.522.886
127 - Custas Judiciais	6.401.337		6.401.337
4 - Investimentos	6.578.949		6.578.949
100 - Recursos Ordinários	6.578.949		6.578.949
14114 - Tribunal Regional Eleitoral do Pará	151.520.650	30.419.540	181.940.190
1 - Pessoal e Encargos Sociais	112.509.146	26.000.000	138.509.146
100 - Recursos Ordinários	112.509.146		112.509.146
156 - Contribuição do Servidor para o Plano de Seguridade Social do Servidor Público		5.554.888	5.554.888
169 - Contribuição Patronal para o Plano de Seguridade Social do Servidor Público		17.397.837	17.397.837
956 - Contribuição do Servidor para o Plano de Seguridade Social do Servidor Público -		896.153	896.153
969 - Contribuição Patronal para o Plano de Seguridade Social do Servidor Público -		2.151.122	2.151.122
3 - Outras Despesas Correntes	34.982.294	4.419.540	39.401.834
100 - Recursos Ordinários	31.518.681	4.419.540	35.938.221
127 - Custas Judiciais	3.463.613		3.463.613
4 - Investimentos	4.029.210		4.029.210
100 - Recursos Ordinários	4.029.210		4.029.210
14115 - Tribunal Regional Eleitoral da Paraíba	128.802.464	17.203.080	146.005.544
1 - Pessoal e Encargos Sociais	103.225.781	14.040.000	117.265.781
100 - Recursos Ordinários	103.225.781		103.225.781
169 - Contribuição Patronal para o Plano de Seguridade Social do Servidor Público		12.495.071	12.495.071
969 - Contribuição Patronal para o Plano de Seguridade Social do Servidor Público -		1.544.929	1.544.929
3 - Outras Despesas Correntes	22.911.401	3.163.080	26.074.481
100 - Recursos Ordinários	20.772.257	3.163.080	23.935.337
127 - Custas Judiciais	2.139.144		2.139.144
4 - Investimentos	2.665.282		2.665.282
100 - Recursos Ordinários	2.665.282		2.665.282
14116 - Tribunal Regional Eleitoral do Paraná	253.564.482	47.598.920	301.163.402
1 - Pessoal e Encargos Sociais	204.081.029	41.990.000	246.071.029
100 - Recursos Ordinários	204.081.029		204.081.029
156 - Contribuição do Servidor para o Plano de Seguridade Social do Servidor Público		5.771.993	5.771.993
169 - Contribuição Patronal para o Plano de Seguridade Social do Servidor Público		31.403.948	31.403.948
956 - Contribuição do Servidor para o Plano de Seguridade Social do Servidor Público -		931.179	931.179
969 - Contribuição Patronal para o Plano de Seguridade Social do Servidor Público -		3.882.880	3.882.880
3 - Outras Despesas Correntes	46.067.892	5.608.920	51.676.812
100 - Recursos Ordinários	41.945.109	5.608.920	47.554.029
127 - Custas Judiciais	4.122.783		4.122.783
4 - Investimentos	3.415.561		3.415.561
100 - Recursos Ordinários	3.415.561		3.415.561
14117 - Tribunal Regional Eleitoral de Pernambuco	224.092.490	43.658.060	267.750.550
1 - Pessoal e Encargos Sociais	176.379.852	38.480.000	214.859.852
100 - Recursos Ordinários	176.379.852		176.379.852
156 - Contribuição do Servidor para o Plano de Seguridade Social do Servidor Público		5.711.563	5.711.563
169 - Contribuição Patronal para o Plano de Seguridade Social do Servidor Público		28.342.637	28.342.637
956 - Contribuição do Servidor para o Plano de Seguridade Social do Servidor Público -		921.430	921.430
969 - Contribuição Patronal para o Plano de Seguridade Social do Servidor Público -		3.504.370	3.504.370
3 - Outras Despesas Correntes	45.623.424	5.178.060	50.801.484
100 - Recursos Ordinários	41.736.009	5.178.060	46.914.069
127 - Custas Judiciais	3.887.415		3.887.415
4 - Investimentos	2.089.214		2.089.214
100 - Recursos Ordinários	2.089.214		2.089.214
14118 - Tribunal Regional Eleitoral do Piauí	141.866.710	23.104.260	164.970.970
1 - Pessoal e Encargos Sociais	108.300.624	19.500.000	127.800.624
100 - Recursos Ordinários	108.300.624		108.300.624
156 - Contribuição do Servidor para o Plano de Seguridade Social do Servidor Público		849.776	849.776
169 - Contribuição Patronal para o Plano de Seguridade Social do Servidor Público		16.475.990	16.475.990
956 - Contribuição do Servidor para o Plano de Seguridade Social do Servidor Público -		137.092	137.092
969 - Contribuição Patronal para o Plano de Seguridade Social do Servidor Público -		2.037.142	2.037.142

Quadro 5 - Despesas dos Orçamentos Fiscal e da Seguridade Social por Poder, Órgão, Unidade Orçamentária, Fontes de Recursos e Grupos de Natureza de Despesa

R\$ 1,00

LDO - 2018, Anexo I, inciso V

Recursos de Todas as Fontes

Poder/Órgão/UO	Fiscal	Seguridade Social	Total
GND/Fonte			
3 - Outras Despesas Correntes	25.870.866	3.604.260	29.475.126
100 - Recursos Ordinários	23.405.747	3.604.260	27.010.007
127 - Custas Judiciais	2.465.119		2.465.119
4 - Investimentos	7.695.220		7.695.220
100 - Recursos Ordinários	7.695.220		7.695.220
14119 - Tribunal Regional Eleitoral do Rio de Janeiro	366.778.996	147.119.764	513.898.760
1 - Pessoal e Encargos Sociais	297.386.095	138.970.000	436.356.095
100 - Recursos Ordinários	297.386.095		297.386.095
156 - Contribuição do Servidor para o Plano de Seguridade Social do Servidor Público		48.317.428	48.317.428
169 - Contribuição Patronal para o Plano de Seguridade Social do Servidor Público		73.740.201	73.740.201
956 - Contribuição do Servidor para o Plano de Seguridade Social do Servidor Público -		7.794.907	7.794.907
969 - Contribuição Patronal para o Plano de Seguridade Social do Servidor Público -		9.117.464	9.117.464
3 - Outras Despesas Correntes	66.740.258	8.149.764	74.890.022
100 - Recursos Ordinários	61.256.704	8.149.764	69.406.468
127 - Custas Judiciais	5.483.554		5.483.554
4 - Investimentos	2.652.643		2.652.643
100 - Recursos Ordinários	2.652.643		2.652.643
14120 - Tribunal Regional Eleitoral do Rio Grande do Norte	115.741.206	23.510.580	139.251.786
1 - Pessoal e Encargos Sociais	90.890.714	20.670.000	111.560.714
100 - Recursos Ordinários	90.890.714		90.890.714
156 - Contribuição do Servidor para o Plano de Seguridade Social do Servidor Público		3.769.153	3.769.153
169 - Contribuição Patronal para o Plano de Seguridade Social do Servidor Público		14.499.961	14.499.961
956 - Contribuição do Servidor para o Plano de Seguridade Social do Servidor Público -		608.066	608.066
969 - Contribuição Patronal para o Plano de Seguridade Social do Servidor Público -		1.792.820	1.792.820
3 - Outras Despesas Correntes	23.763.508	2.840.580	26.604.088
100 - Recursos Ordinários	21.749.554	2.840.580	24.590.134
127 - Custas Judiciais	2.013.954		2.013.954
4 - Investimentos	1.086.984		1.086.984
100 - Recursos Ordinários	1.086.984		1.086.984
14121 - Tribunal Regional Eleitoral do Rio Grande do Sul	242.820.969	54.253.980	297.074.949
1 - Pessoal e Encargos Sociais	197.590.519	49.530.000	247.120.519
100 - Recursos Ordinários	197.590.519		197.590.519
156 - Contribuição do Servidor para o Plano de Seguridade Social do Servidor Público		11.020.339	11.020.339
169 - Contribuição Patronal para o Plano de Seguridade Social do Servidor Público		32.689.903	32.689.903
956 - Contribuição do Servidor para o Plano de Seguridade Social do Servidor Público -		1.777.878	1.777.878
969 - Contribuição Patronal para o Plano de Seguridade Social do Servidor Público -		4.041.880	4.041.880
3 - Outras Despesas Correntes	40.652.624	4.723.980	45.376.604
100 - Recursos Ordinários	36.879.604	4.723.980	41.603.584
127 - Custas Judiciais	3.773.020		3.773.020
4 - Investimentos	4.577.826		4.577.826
100 - Recursos Ordinários	4.577.826		4.577.826
14122 - Tribunal Regional Eleitoral de Rondônia	72.282.305	7.759.620	80.041.925
1 - Pessoal e Encargos Sociais	53.844.097	6.240.000	60.084.097
100 - Recursos Ordinários	53.844.097		53.844.097
169 - Contribuição Patronal para o Plano de Seguridade Social do Servidor Público		5.553.365	5.553.365
969 - Contribuição Patronal para o Plano de Seguridade Social do Servidor Público -		686.635	686.635
3 - Outras Despesas Correntes	15.909.122	1.519.620	17.428.742
100 - Recursos Ordinários	14.258.116	1.519.620	15.777.736
127 - Custas Judiciais	1.651.006		1.651.006
4 - Investimentos	2.529.086		2.529.086
100 - Recursos Ordinários	2.529.086		2.529.086
14123 - Tribunal Regional Eleitoral de Santa Catarina	158.165.974	34.822.320	192.988.294
1 - Pessoal e Encargos Sociais	124.314.549	31.200.000	155.514.549
100 - Recursos Ordinários	124.314.549		124.314.549
156 - Contribuição do Servidor para o Plano de Seguridade Social do Servidor Público		7.447.594	7.447.594
169 - Contribuição Patronal para o Plano de Seguridade Social do Servidor Público		20.069.459	20.069.459
956 - Contribuição do Servidor para o Plano de Seguridade Social do Servidor Público -		1.201.498	1.201.498
969 - Contribuição Patronal para o Plano de Seguridade Social do Servidor Público -		2.481.449	2.481.449
3 - Outras Despesas Correntes	30.309.324	3.622.320	33.931.644
100 - Recursos Ordinários	27.332.080	3.622.320	30.954.400
127 - Custas Judiciais	2.977.244		2.977.244
4 - Investimentos	3.542.101		3.542.101
100 - Recursos Ordinários	3.542.101		3.542.101
14124 - Tribunal Regional Eleitoral de São Paulo	569.337.289	153.011.680	722.348.969
1 - Pessoal e Encargos Sociais	464.601.688	137.800.000	602.401.688
100 - Recursos Ordinários	464.601.688		464.601.688
156 - Contribuição do Servidor para o Plano de Seguridade Social do Servidor Público		42.954.508	42.954.508
169 - Contribuição Patronal para o Plano de Seguridade Social do Servidor Público		78.241.723	78.241.723
956 - Contribuição do Servidor para o Plano de Seguridade Social do Servidor Público -		6.929.723	6.929.723
969 - Contribuição Patronal para o Plano de Seguridade Social do Servidor Público -		9.674.046	9.674.046
3 - Outras Despesas Correntes	96.276.295	15.211.680	111.487.975
100 - Recursos Ordinários	87.829.023	15.211.680	103.040.703
127 - Custas Judiciais	8.447.272		8.447.272
4 - Investimentos	8.459.306		8.459.306
100 - Recursos Ordinários	8.459.306		8.459.306
14125 - Tribunal Regional Eleitoral de Sergipe	76.020.133	13.634.420	89.654.553
1 - Pessoal e Encargos Sociais	60.230.003	11.960.000	72.190.003
100 - Recursos Ordinários	60.230.003		60.230.003
156 - Contribuição do Servidor para o Plano de Seguridade Social do Servidor Público		1.449.116	1.449.116
169 - Contribuição Patronal para o Plano de Seguridade Social do Servidor Público		9.146.235	9.146.235
956 - Contribuição do Servidor para o Plano de Seguridade Social do Servidor Público -		233.781	233.781
969 - Contribuição Patronal para o Plano de Seguridade Social do Servidor Público -		1.130.868	1.130.868
3 - Outras Despesas Correntes	13.589.363	1.674.420	15.263.783

Quadro 5 - Despesas dos Orçamentos Fiscal e da Seguridade Social por Poder, Órgão, Unidade Orçamentária, Fontes de Recursos e Grupos de Natureza de Despesa

R\$ 1,00

LDO - 2018, Anexo I, inciso V

Recursos de Todas as Fontes

Poder/Órgão/UO	Fiscal	Seguridade Social	Total
GND/Fonte			
100 - Recursos Ordinários	12.255.559	1.674.420	13.929.979
127 - Custas Judiciais	1.333.804		1.333.804
4 - Investimentos	2.200.767		2.200.767
100 - Recursos Ordinários	2.200.767		2.200.767
14126 - Tribunal Regional Eleitoral de Tocantins	82.199.206	6.068.620	88.267.826
1 - Pessoal e Encargos Sociais	58.766.336	4.420.000	63.186.336
100 - Recursos Ordinários	58.766.336		58.766.336
169 - Contribuição Patronal para o Plano de Seguridade Social do Servidor Público		3.933.634	3.933.634
969 - Contribuição Patronal para o Plano de Seguridade Social do Servidor Público -		486.366	486.366
3 - Outras Despesas Correntes	21.051.055	1.648.620	22.699.675
100 - Recursos Ordinários	18.858.106	1.648.620	20.506.726
127 - Custas Judiciais	2.192.949		2.192.949
4 - Investimentos	2.381.815		2.381.815
100 - Recursos Ordinários	2.381.815		2.381.815
14127 - Tribunal Regional Eleitoral de Roraima	45.372.092	3.960.268	49.332.360
1 - Pessoal e Encargos Sociais	34.581.128	2.860.000	37.441.128
100 - Recursos Ordinários	34.581.128		34.581.128
169 - Contribuição Patronal para o Plano de Seguridade Social do Servidor Público		2.545.292	2.545.292
969 - Contribuição Patronal para o Plano de Seguridade Social do Servidor Público -		314.708	314.708
3 - Outras Despesas Correntes	8.696.435	1.100.268	9.796.703
100 - Recursos Ordinários	7.732.842	1.100.268	8.833.110
127 - Custas Judiciais	963.593		963.593
4 - Investimentos	2.094.529		2.094.529
100 - Recursos Ordinários	2.094.529		2.094.529
14128 - Tribunal Regional Eleitoral do Amapá	46.847.548	2.861.320	49.708.868
1 - Pessoal e Encargos Sociais	32.285.425	1.690.000	33.975.425
100 - Recursos Ordinários	32.285.425		32.285.425
169 - Contribuição Patronal para o Plano de Seguridade Social do Servidor Público		1.504.036	1.504.036
969 - Contribuição Patronal para o Plano de Seguridade Social do Servidor Público -		185.964	185.964
3 - Outras Despesas Correntes	12.172.818	1.171.320	13.344.138
100 - Recursos Ordinários	10.794.518	1.171.320	11.965.838
127 - Custas Judiciais	1.378.300		1.378.300
4 - Investimentos	2.389.305		2.389.305
100 - Recursos Ordinários	2.389.305		2.389.305
14901 - Fundo Partidário	888.735.090		888.735.090
3 - Outras Despesas Correntes	888.735.090		888.735.090
100 - Recursos Ordinários	780.357.505		780.357.505
174 - Taxas e Multas pelo Exercício do Poder de Polícia e Multas Provenientes de	108.377.585		108.377.585
15000 - Justiça do Trabalho	16.112.382.993	4.790.680.307	20.903.063.300
1 - Pessoal e Encargos Sociais	12.847.651.555	4.402.702.726	17.250.354.281
100 - Recursos Ordinários	12.847.651.555		12.847.651.555
156 - Contribuição do Servidor para o Plano de Seguridade Social do Servidor Público		644.803.888	13.492.455.443
169 - Contribuição Patronal para o Plano de Seguridade Social do Servidor Público		1.210.970.954	1.210.970.954
956 - Contribuição do Servidor para o Plano de Seguridade Social do Servidor Público -		2.092.804.758	2.092.804.758
969 - Contribuição Patronal para o Plano de Seguridade Social do Servidor Público -		195.362.340	195.362.340
		258.760.786	258.760.786
3 - Outras Despesas Correntes	2.570.632.768	387.968.415	2.958.601.183
100 - Recursos Ordinários	2.083.931.515	387.968.415	2.471.899.930
127 - Custas Judiciais	184.061.078		184.061.078
150 - Recursos Próprios Não-Financeiros	13.636.513		13.636.513
181 - Recursos de Convênios	289.003.662		289.003.662
4 - Investimentos	694.098.670	9.166	694.107.836
100 - Recursos Ordinários	464.019.152	9.166	464.028.318
150 - Recursos Próprios Não-Financeiros	283.635		283.635
181 - Recursos de Convênios	229.795.883		229.795.883
15101 - Tribunal Superior do Trabalho	1.240.875.027	338.583.291	1.579.458.318
1 - Pessoal e Encargos Sociais	889.027.167	299.892.855	1.188.920.022
100 - Recursos Ordinários	889.027.167		889.027.167
156 - Contribuição do Servidor para o Plano de Seguridade Social do Servidor Público		18.381.766	18.381.766
169 - Contribuição Patronal para o Plano de Seguridade Social do Servidor Público		247.895.104	247.895.104
956 - Contribuição do Servidor para o Plano de Seguridade Social do Servidor Público -		2.965.476	2.965.476
969 - Contribuição Patronal para o Plano de Seguridade Social do Servidor Público -		30.650.509	30.650.509
3 - Outras Despesas Correntes	266.787.447	38.690.436	305.477.883
100 - Recursos Ordinários	246.208.263	38.690.436	284.898.699
127 - Custas Judiciais	20.075.543		20.075.543
150 - Recursos Próprios Não-Financeiros	503.641		503.641
4 - Investimentos	85.060.413		85.060.413
100 - Recursos Ordinários	85.060.413		85.060.413
15102 - Tribunal Regional do Trabalho da 1a. Região - Rio de Janeiro	1.609.200.497	611.850.429	2.221.050.926
1 - Pessoal e Encargos Sociais	1.148.695.560	579.684.392	1.728.379.952
100 - Recursos Ordinários	1.148.695.560	102.056.075	1.250.751.635
156 - Contribuição do Servidor para o Plano de Seguridade Social do Servidor Público		154.306.302	154.306.302
169 - Contribuição Patronal para o Plano de Seguridade Social do Servidor Público		265.589.891	265.589.891
956 - Contribuição do Servidor para o Plano de Seguridade Social do Servidor Público -		24.893.777	24.893.777
969 - Contribuição Patronal para o Plano de Seguridade Social do Servidor Público -		32.838.347	32.838.347
3 - Outras Despesas Correntes	224.916.219	32.166.037	257.082.256
100 - Recursos Ordinários	162.327.668	32.166.037	194.493.705
127 - Custas Judiciais	18.320.362		18.320.362
150 - Recursos Próprios Não-Financeiros	1.266.624		1.266.624
181 - Recursos de Convênios	43.001.565		43.001.565
4 - Investimentos	235.588.718		235.588.718
100 - Recursos Ordinários	210.985.897		210.985.897
181 - Recursos de Convênios	24.602.821		24.602.821
15103 - Tribunal Regional do Trabalho da 2a. Região - São Paulo	1.963.670.785	620.826.434	2.584.497.219

Quadro 5 - Despesas dos Orçamentos Fiscal e da Seguridade Social por Poder, Órgão, Unidade Orçamentária, Fontes de Recursos e Grupos de Natureza de Despesa

R\$ 1,00

LDO - 2018, Anexo I, inciso V

Recursos de Todas as Fontes

Poder/Órgão/UO	Fiscal	Seguridade Social	Total
GND/Fonte			
1 - Pessoal e Encargos Sociais	1.594.201.154	574.805.390	2.169.006.544
100 - Recursos Ordinários	1.594.201.154	80.303.621	1.674.504.775
156 - Contribuição do Servidor para o Plano de Seguridade Social do Servidor Público		190.050.865	190.050.865
169 - Contribuição Patronal para o Plano de Seguridade Social do Servidor Público		243.663.288	243.663.288
956 - Contribuição do Servidor para o Plano de Seguridade Social do Servidor Público -		30.660.341	30.660.341
969 - Contribuição Patronal para o Plano de Seguridade Social do Servidor Público -		30.127.275	30.127.275
3 - Outras Despesas Correntes	353.355.114	46.021.044	399.376.158
100 - Recursos Ordinários	252.359.547	46.021.044	298.380.591
127 - Custas Judiciais	26.548.356		26.548.356
150 - Recursos Próprios Não-Financeiros	1.406.200		1.406.200
181 - Recursos de Convênios	73.041.011		73.041.011
4 - Investimentos	16.114.517		16.114.517
100 - Recursos Ordinários	670.775		670.775
181 - Recursos de Convênios	15.443.742		15.443.742
15104 - Tribunal Regional do Trabalho da 3a. Região - Minas Gerais	1.349.958.873	493.536.665	1.843.495.538
1 - Pessoal e Encargos Sociais	1.118.553.052	466.505.009	1.585.058.061
100 - Recursos Ordinários	1.118.553.052	110.197.759	1.228.750.811
156 - Contribuição do Servidor para o Plano de Seguridade Social do Servidor Público		141.068.284	141.068.284
169 - Contribuição Patronal para o Plano de Seguridade Social do Servidor Público		171.300.698	171.300.698
956 - Contribuição do Servidor para o Plano de Seguridade Social do Servidor Público -		22.758.126	22.758.126
969 - Contribuição Patronal para o Plano de Seguridade Social do Servidor Público -		21.180.142	21.180.142
3 - Outras Despesas Correntes	214.431.799	27.031.656	241.463.455
100 - Recursos Ordinários	162.013.815	27.031.656	189.045.471
127 - Custas Judiciais	14.254.675		14.254.675
150 - Recursos Próprios Não-Financeiros	1.678.488		1.678.488
181 - Recursos de Convênios	36.484.821		36.484.821
4 - Investimentos	16.974.022		16.974.022
100 - Recursos Ordinários	16.124.022		16.124.022
181 - Recursos de Convênios	850.000		850.000
15105 - Tribunal Regional do Trabalho da 4a. Região - Rio Grande do Sul	1.166.639.366	493.298.034	1.659.937.400
1 - Pessoal e Encargos Sociais	944.611.148	468.955.290	1.413.566.438
100 - Recursos Ordinários	944.611.148	128.619.631	1.073.230.779
156 - Contribuição do Servidor para o Plano de Seguridade Social do Servidor Público		130.749.117	130.749.117
169 - Contribuição Patronal para o Plano de Seguridade Social do Servidor Público		167.751.827	167.751.827
956 - Contribuição do Servidor para o Plano de Seguridade Social do Servidor Público -		21.093.366	21.093.366
969 - Contribuição Patronal para o Plano de Seguridade Social do Servidor Público -		20.741.349	20.741.349
3 - Outras Despesas Correntes	180.572.908	24.342.744	204.915.652
100 - Recursos Ordinários	154.269.028	24.342.744	178.611.772
127 - Custas Judiciais	10.601.129		10.601.129
150 - Recursos Próprios Não-Financeiros	496.011		496.011
181 - Recursos de Convênios	15.206.740		15.206.740
4 - Investimentos	41.455.310		41.455.310
100 - Recursos Ordinários	9.730.310		9.730.310
181 - Recursos de Convênios	31.725.000		31.725.000
15106 - Tribunal Regional do Trabalho da 5a. Região - Bahia	858.499.448	291.781.669	1.150.281.117
1 - Pessoal e Encargos Sociais	669.041.869	267.782.341	936.824.210
100 - Recursos Ordinários	669.041.869	52.387.829	721.429.698
156 - Contribuição do Servidor para o Plano de Seguridade Social do Servidor Público		83.068.505	83.068.505
169 - Contribuição Patronal para o Plano de Seguridade Social do Servidor Público		105.838.603	105.838.603
956 - Contribuição do Servidor para o Plano de Seguridade Social do Servidor Público -		13.401.195	13.401.195
969 - Contribuição Patronal para o Plano de Seguridade Social do Servidor Público -		13.086.209	13.086.209
3 - Outras Despesas Correntes	114.043.782	23.999.328	138.043.110
100 - Recursos Ordinários	104.328.035	23.999.328	128.327.363
127 - Custas Judiciais	7.231.661		7.231.661
150 - Recursos Próprios Não-Financeiros	250.888		250.888
181 - Recursos de Convênios	2.233.198		2.233.198
4 - Investimentos	75.413.797		75.413.797
100 - Recursos Ordinários	5.413.797		5.413.797
181 - Recursos de Convênios	70.000.000		70.000.000
15107 - Tribunal Regional do Trabalho da 6a. Região - Pernambuco	619.047.115	192.453.004	811.500.119
1 - Pessoal e Encargos Sociais	520.548.629	176.418.304	696.966.933
100 - Recursos Ordinários	520.548.629	16.378.384	536.927.013
156 - Contribuição do Servidor para o Plano de Seguridade Social do Servidor Público		60.828.591	60.828.591
169 - Contribuição Patronal para o Plano de Seguridade Social do Servidor Público		79.560.883	79.560.883
956 - Contribuição do Servidor para o Plano de Seguridade Social do Servidor Público -		9.813.295	9.813.295
969 - Contribuição Patronal para o Plano de Seguridade Social do Servidor Público -		9.837.151	9.837.151
3 - Outras Despesas Correntes	89.542.088	16.034.700	105.576.788
100 - Recursos Ordinários	69.133.610	16.034.700	85.168.310
127 - Custas Judiciais	6.344.893		6.344.893
150 - Recursos Próprios Não-Financeiros	2.236.468		2.236.468
181 - Recursos de Convênios	11.827.117		11.827.117
4 - Investimentos	8.956.398		8.956.398
100 - Recursos Ordinários	507.576		507.576
181 - Recursos de Convênios	8.448.822		8.448.822
15108 - Tribunal Regional do Trabalho da 7a. Região - Ceará	318.494.226	101.008.698	419.502.924
1 - Pessoal e Encargos Sociais	265.780.217	93.281.598	359.061.815
100 - Recursos Ordinários	265.780.217	2.830.670	268.610.887
156 - Contribuição do Servidor para o Plano de Seguridade Social do Servidor Público		31.688.023	31.688.023
169 - Contribuição Patronal para o Plano de Seguridade Social do Servidor Público		47.747.165	47.747.165
956 - Contribuição do Servidor para o Plano de Seguridade Social do Servidor Público -		5.112.134	5.112.134
969 - Contribuição Patronal para o Plano de Seguridade Social do Servidor Público -		5.903.606	5.903.606
3 - Outras Despesas Correntes	51.017.802	7.727.100	58.744.902
100 - Recursos Ordinários	39.766.290	7.727.100	47.493.390

Quadro 5 - Despesas dos Orçamentos Fiscal e da Seguridade Social por Poder, Órgão, Unidade Orçamentária, Fontes de Recursos e Grupos de Natureza de Despesa

R\$ 1,00

LDO - 2018, Anexo I, inciso V

Recursos de Todas as Fontes

Poder/Órgão/UO	Fiscal	Seguridade Social	Total
GND/Fonte			
127 - Custas Judiciais	3.635.483		3.635.483
150 - Recursos Próprios Não-Financeiros	363.022		363.022
181 - Recursos de Convênios	7.253.007		7.253.007
4 - Investimentos	1.696.207		1.696.207
100 - Recursos Ordinários	1.696.207		1.696.207
15109 - Tribunal Regional do Trabalho da 8a. Região - Pará/Amapá	445.084.775	159.347.569	604.432.344
1 - Pessoal e Encargos Sociais	367.340.267	147.061.609	514.401.876
100 - Recursos Ordinários	367.340.267	35.020.143	402.360.410
156 - Contribuição do Servidor para o Plano de Seguridade Social do Servidor Público		44.044.983	44.044.983
169 - Contribuição Patronal para o Plano de Seguridade Social do Servidor Público		54.190.551	54.190.551
956 - Contribuição do Servidor para o Plano de Seguridade Social do Servidor Público -		7.105.646	7.105.646
969 - Contribuição Patronal para o Plano de Seguridade Social do Servidor Público -		6.700.286	6.700.286
3 - Outras Despesas Correntes	71.630.730	12.285.960	83.916.690
100 - Recursos Ordinários	61.820.067	12.285.960	74.106.027
127 - Custas Judiciais	5.234.757		5.234.757
150 - Recursos Próprios Não-Financeiros	207.269		207.269
181 - Recursos de Convênios	4.368.637		4.368.637
4 - Investimentos	6.113.778		6.113.778
100 - Recursos Ordinários	6.113.778		6.113.778
15110 - Tribunal Regional do Trabalho da 9a. Região - Paraná	870.040.098	204.078.453	1.074.118.551
1 - Pessoal e Encargos Sociais	689.331.665	184.017.417	873.349.082
100 - Recursos Ordinários	689.331.665		689.331.665
156 - Contribuição do Servidor para o Plano de Seguridade Social do Servidor Público		57.105.760	57.105.760
169 - Contribuição Patronal para o Plano de Seguridade Social do Servidor Público		104.747.637	104.747.637
956 - Contribuição do Servidor para o Plano de Seguridade Social do Servidor Público -		9.212.702	9.212.702
969 - Contribuição Patronal para o Plano de Seguridade Social do Servidor Público -		12.951.318	12.951.318
3 - Outras Despesas Correntes	128.207.611	20.061.036	148.268.647
100 - Recursos Ordinários	108.824.002	20.061.036	128.885.038
127 - Custas Judiciais	8.834.675		8.834.675
150 - Recursos Próprios Não-Financeiros	634.279		634.279
181 - Recursos de Convênios	9.914.655		9.914.655
4 - Investimentos	52.500.822		52.500.822
100 - Recursos Ordinários	16.035.477		16.035.477
181 - Recursos de Convênios	36.465.345		36.465.345
15111 - Tribunal Regional do Trabalho da 10a. Região - Distrito Federal/Tocantins	433.410.318	162.809.588	596.219.906
1 - Pessoal e Encargos Sociais	343.991.497	151.233.128	495.224.625
100 - Recursos Ordinários	343.991.497	41.975.794	385.967.291
156 - Contribuição do Servidor para o Plano de Seguridade Social do Servidor Público		43.936.473	43.936.473
169 - Contribuição Patronal para o Plano de Seguridade Social do Servidor Público		51.824.928	51.824.928
956 - Contribuição do Servidor para o Plano de Seguridade Social do Servidor Público -		7.088.140	7.088.140
969 - Contribuição Patronal para o Plano de Seguridade Social do Servidor Público -		6.407.793	6.407.793
3 - Outras Despesas Correntes	76.128.675	11.576.460	87.705.135
100 - Recursos Ordinários	63.092.288	11.576.460	74.668.748
127 - Custas Judiciais	5.869.324		5.869.324
150 - Recursos Próprios Não-Financeiros	749.089		749.089
181 - Recursos de Convênios	6.417.974		6.417.974
4 - Investimentos	13.290.146		13.290.146
100 - Recursos Ordinários	604.413		604.413
181 - Recursos de Convênios	12.685.733		12.685.733
15112 - Tribunal Regional do Trabalho da 11a. Região - Amazonas/Roraima	328.392.549	129.841.136	458.233.685
1 - Pessoal e Encargos Sociais	265.407.309	122.963.780	388.371.089
100 - Recursos Ordinários	265.407.309	37.392.149	302.799.458
156 - Contribuição do Servidor para o Plano de Seguridade Social do Servidor Público		34.246.126	34.246.126
169 - Contribuição Patronal para o Plano de Seguridade Social do Servidor Público		40.760.879	40.760.879
956 - Contribuição do Servidor para o Plano de Seguridade Social do Servidor Público -		5.524.826	5.524.826
969 - Contribuição Patronal para o Plano de Seguridade Social do Servidor Público -		5.039.800	5.039.800
3 - Outras Despesas Correntes	55.567.490	6.877.356	62.444.846
100 - Recursos Ordinários	45.436.961	6.877.356	52.314.317
127 - Custas Judiciais	4.470.284		4.470.284
150 - Recursos Próprios Não-Financeiros	237.989		237.989
181 - Recursos de Convênios	5.422.256		5.422.256
4 - Investimentos	7.417.750		7.417.750
100 - Recursos Ordinários	7.033.913		7.033.913
181 - Recursos de Convênios	383.837		383.837
15113 - Tribunal Regional do Trabalho da 12a. Região - Santa Catarina	542.960.041	201.350.080	744.310.121
1 - Pessoal e Encargos Sociais	458.355.749	187.152.340	645.508.089
100 - Recursos Ordinários	458.355.749	37.641.833	495.997.582
156 - Contribuição do Servidor para o Plano de Seguridade Social do Servidor Público		61.364.474	61.364.474
169 - Contribuição Patronal para o Plano de Seguridade Social do Servidor Público		70.280.924	70.280.924
956 - Contribuição do Servidor para o Plano de Seguridade Social do Servidor Público -		9.175.361	9.175.361
969 - Contribuição Patronal para o Plano de Seguridade Social do Servidor Público -		8.689.748	8.689.748
3 - Outras Despesas Correntes	75.355.235	14.197.740	89.552.975
100 - Recursos Ordinários	62.797.881	14.197.740	76.995.621
127 - Custas Judiciais	5.219.899		5.219.899
150 - Recursos Próprios Não-Financeiros	38.639		38.639
181 - Recursos de Convênios	7.298.816		7.298.816
4 - Investimentos	9.249.057		9.249.057
100 - Recursos Ordinários	9.249.057		9.249.057
15114 - Tribunal Regional do Trabalho da 13a. Região - Paraíba	353.140.445	88.310.127	441.450.572
1 - Pessoal e Encargos Sociais	293.941.558	81.501.507	375.443.065
100 - Recursos Ordinários	293.941.558		293.941.558
156 - Contribuição do Servidor para o Plano de Seguridade Social do Servidor Público		26.241.297	26.241.297
169 - Contribuição Patronal para o Plano de Seguridade Social do Servidor Público		45.411.912	45.411.912

Quadro 5 - Despesas dos Orçamentos Fiscal e da Seguridade Social por Poder, Órgão, Unidade Orçamentária, Fontes de Recursos e Grupos de Natureza de Despesa

R\$ 1,00

LDO - 2018, Anexo I, inciso V

Recursos de Todas as Fontes

Poder/Órgão/UO	Fiscal	Seguridade Social	Total
GND/Fonte			
956 - Contribuição do Servidor para o Plano de Seguridade Social do Servidor Público -		4.233.430	4.233.430
969 - Contribuição Patronal para o Plano de Seguridade Social do Servidor Público -		5.614.868	5.614.868
3 - Outras Despesas Correntes	42.257.179	6.808.620	49.065.799
100 - Recursos Ordinários	37.425.498	6.808.620	44.234.118
127 - Custas Judiciais	2.709.759		2.709.759
181 - Recursos de Convênios	2.121.922		2.121.922
4 - Investimentos	16.941.708		16.941.708
100 - Recursos Ordinários	16.941.708		16.941.708
15115 - Tribunal Regional do Trabalho da 14a. Região - Rondônia/Acre	270.765.763	69.303.792	340.069.555
1 - Pessoal e Encargos Sociais	227.773.255	59.492.052	287.265.307
100 - Recursos Ordinários	227.773.255		227.773.255
156 - Contribuição do Servidor para o Plano de Seguridade Social do Servidor Público		18.949.231	18.949.231
169 - Contribuição Patronal para o Plano de Seguridade Social do Servidor Público		33.360.948	33.360.948
956 - Contribuição do Servidor para o Plano de Seguridade Social do Servidor Público -		3.057.023	3.057.023
969 - Contribuição Patronal para o Plano de Seguridade Social do Servidor Público -		4.124.850	4.124.850
3 - Outras Despesas Correntes	40.850.357	9.802.574	50.652.931
100 - Recursos Ordinários	33.528.666	9.802.574	43.331.240
127 - Custas Judiciais	3.022.765		3.022.765
150 - Recursos Próprios Não-Financeiros	97.945		97.945
181 - Recursos de Convênios	4.200.981		4.200.981
4 - Investimentos	2.142.151	9.166	2.151.317
100 - Recursos Ordinários	114.532	9.166	123.698
181 - Recursos de Convênios	2.027.619		2.027.619
15116 - Tribunal Regional do Trabalho da 15a. Região - Campinas/SP	1.303.405.455	341.441.706	1.644.847.161
1 - Pessoal e Encargos Sociais	1.042.633.258	302.217.966	1.344.851.224
100 - Recursos Ordinários	1.042.633.258		1.042.633.258
156 - Contribuição do Servidor para o Plano de Seguridade Social do Servidor Público		109.108.791	109.108.791
169 - Contribuição Patronal para o Plano de Seguridade Social do Servidor Público		155.549.923	155.549.923
956 - Contribuição do Servidor para o Plano de Seguridade Social do Servidor Público -		18.326.584	18.326.584
969 - Contribuição Patronal para o Plano de Seguridade Social do Servidor Público -		19.232.668	19.232.668
3 - Outras Despesas Correntes	244.082.713	39.223.740	283.306.453
100 - Recursos Ordinários	192.033.322	39.223.740	231.257.062
127 - Custas Judiciais	17.463.774		17.463.774
150 - Recursos Próprios Não-Financeiros	700.000		700.000
181 - Recursos de Convênios	33.885.617		33.885.617
4 - Investimentos	16.689.484		16.689.484
100 - Recursos Ordinários	11.789.484		11.789.484
181 - Recursos de Convênios	4.900.000		4.900.000
15117 - Tribunal Regional do Trabalho da 16a. Região - Maranhão	199.986.048	21.332.587	221.318.635
1 - Pessoal e Encargos Sociais	162.388.812	17.356.807	179.745.619
100 - Recursos Ordinários	162.388.812		162.388.812
169 - Contribuição Patronal para o Plano de Seguridade Social do Servidor Público		15.446.904	15.446.904
969 - Contribuição Patronal para o Plano de Seguridade Social do Servidor Público -		1.909.903	1.909.903
3 - Outras Despesas Correntes	33.320.304	3.975.780	37.296.084
100 - Recursos Ordinários	27.792.377	3.975.780	31.768.157
127 - Custas Judiciais	2.631.077		2.631.077
150 - Recursos Próprios Não-Financeiros	348.584		348.584
181 - Recursos de Convênios	2.548.266		2.548.266
4 - Investimentos	4.276.932		4.276.932
100 - Recursos Ordinários	4.276.932		4.276.932
15118 - Tribunal Regional do Trabalho da 17a. Região - Espírito Santo	290.466.862	37.950.780	328.417.642
1 - Pessoal e Encargos Sociais	214.352.512	31.647.000	245.999.512
100 - Recursos Ordinários	214.352.512		214.352.512
169 - Contribuição Patronal para o Plano de Seguridade Social do Servidor Público		28.164.638	28.164.638
969 - Contribuição Patronal para o Plano de Seguridade Social do Servidor Público -		3.482.362	3.482.362
3 - Outras Despesas Correntes	42.971.354	6.303.780	49.275.134
100 - Recursos Ordinários	32.093.761	6.303.780	38.397.541
127 - Custas Judiciais	3.219.288		3.219.288
150 - Recursos Próprios Não-Financeiros	183.985		183.985
181 - Recursos de Convênios	7.474.320		7.474.320
4 - Investimentos	33.142.996		33.142.996
100 - Recursos Ordinários	23.142.996		23.142.996
181 - Recursos de Convênios	10.000.000		10.000.000
15119 - Tribunal Regional do Trabalho da 18a. Região - Goiás	436.808.508	62.566.064	499.374.572
1 - Pessoal e Encargos Sociais	366.785.303	51.612.068	418.397.371
100 - Recursos Ordinários	366.785.303		366.785.303
169 - Contribuição Patronal para o Plano de Seguridade Social do Servidor Público		45.932.796	45.932.796
969 - Contribuição Patronal para o Plano de Seguridade Social do Servidor Público -		5.679.272	5.679.272
3 - Outras Despesas Correntes	62.929.707	10.953.996	73.883.703
100 - Recursos Ordinários	54.935.995	10.953.996	65.889.991
127 - Custas Judiciais	3.867.384		3.867.384
150 - Recursos Próprios Não-Financeiros	750.130		750.130
181 - Recursos de Convênios	3.376.198		3.376.198
4 - Investimentos	7.093.498		7.093.498
100 - Recursos Ordinários	7.093.498		7.093.498
15120 - Tribunal Regional do Trabalho da 19a. Região - Alagoas	200.764.942	27.743.080	228.508.022
1 - Pessoal e Encargos Sociais	161.414.213	22.000.000	183.414.213
100 - Recursos Ordinários	161.414.213		161.414.213
169 - Contribuição Patronal para o Plano de Seguridade Social do Servidor Público		19.579.171	19.579.171
969 - Contribuição Patronal para o Plano de Seguridade Social do Servidor Público -		2.420.829	2.420.829
3 - Outras Despesas Correntes	31.069.973	5.743.080	36.813.053
100 - Recursos Ordinários	25.310.079	5.743.080	31.053.159
127 - Custas Judiciais	2.182.737		2.182.737

Quadro 5 - Despesas dos Orçamentos Fiscal e da Seguridade Social por Poder, Órgão, Unidade Orçamentária, Fontes de Recursos e Grupos de Natureza de Despesa

R\$ 1,00

LDO - 2018, Anexo I, inciso V

Recursos de Todas as Fontes

Poder/Órgão/UO	Fiscal	Seguridade Social	Total
GND/Fonte			
150 - Recursos Próprios Não-Financeiros	565.629		565.629
181 - Recursos de Convênios	3.011.528		3.011.528
4 - Investimentos	8.280.756		8.280.756
100 - Recursos Ordinários	8.280.756		8.280.756
15121 - Tribunal Regional do Trabalho da 20a. Região - Sergipe	161.302.308	23.478.780	184.781.088
1 - Pessoal e Encargos Sociais	125.821.882	20.664.000	146.485.882
100 - Recursos Ordinários	125.821.882		125.821.882
169 - Contribuição Patronal para o Plano de Seguridade Social do Servidor Público		18.390.182	18.390.182
969 - Contribuição Patronal para o Plano de Seguridade Social do Servidor Público -		2.273.818	2.273.818
3 - Outras Despesas Correntes	27.477.491	2.814.780	30.292.271
100 - Recursos Ordinários	22.533.894	2.814.780	25.348.674
127 - Custas Judiciais	2.560.323		2.560.323
150 - Recursos Próprios Não-Financeiros	216.387		216.387
181 - Recursos de Convênios	2.166.887		2.166.887
4 - Investimentos	8.002.935		8.002.935
100 - Recursos Ordinários	159.528		159.528
181 - Recursos de Convênios	7.843.407		7.843.407
15122 - Tribunal Regional do Trabalho da 21a. Região - Rio Grande do Norte	229.608.015	47.400.484	277.008.499
1 - Pessoal e Encargos Sociais	190.572.083	40.000.000	230.572.083
100 - Recursos Ordinários	190.572.083		190.572.083
156 - Contribuição do Servidor para o Plano de Seguridade Social do Servidor Público		5.832.366	5.832.366
169 - Contribuição Patronal para o Plano de Seguridade Social do Servidor Público		29.570.526	29.570.526
956 - Contribuição do Servidor para o Plano de Seguridade Social do Servidor Público -		940.918	940.918
969 - Contribuição Patronal para o Plano de Seguridade Social do Servidor Público -		3.656.190	3.656.190
3 - Outras Despesas Correntes	36.130.689	7.400.484	43.531.173
100 - Recursos Ordinários	28.011.346	7.400.484	35.411.830
127 - Custas Judiciais	2.667.536		2.667.536
150 - Recursos Próprios Não-Financeiros	270.798		270.798
181 - Recursos de Convênios	5.181.009		5.181.009
4 - Investimentos	2.905.243		2.905.243
100 - Recursos Ordinários	1.608.508		1.608.508
181 - Recursos de Convênios	1.296.735		1.296.735
15123 - Tribunal Regional do Trabalho da 22a. Região - Piauí	142.819.153	11.152.310	153.971.463
1 - Pessoal e Encargos Sociais	105.865.255	7.511.930	113.377.185
100 - Recursos Ordinários	105.865.255		105.865.255
169 - Contribuição Patronal para o Plano de Seguridade Social do Servidor Público		6.685.335	6.685.335
969 - Contribuição Patronal para o Plano de Seguridade Social do Servidor Público -		826.595	826.595
3 - Outras Despesas Correntes	20.690.238	3.640.380	24.330.618
100 - Recursos Ordinários	18.350.203	3.640.380	21.990.583
127 - Custas Judiciais	1.507.789		1.507.789
150 - Recursos Próprios Não-Financeiros	6.451		6.451
181 - Recursos de Convênios	825.795		825.795
4 - Investimentos	16.263.660		16.263.660
100 - Recursos Ordinários	16.207.071		16.207.071
181 - Recursos de Convênios	56.589		56.589
15124 - Tribunal Regional do Trabalho da 23a. Região - Mato Grosso	281.938.288	30.140.434	312.078.722
1 - Pessoal e Encargos Sociais	233.788.131	24.373.570	258.161.701
100 - Recursos Ordinários	233.788.131		233.788.131
169 - Contribuição Patronal para o Plano de Seguridade Social do Servidor Público		21.691.559	21.691.559
969 - Contribuição Patronal para o Plano de Seguridade Social do Servidor Público -		2.682.011	2.682.011
3 - Outras Despesas Correntes	46.720.835	5.766.864	52.487.699
100 - Recursos Ordinários	41.945.051	5.766.864	47.711.915
127 - Custas Judiciais	3.106.610		3.106.610
150 - Recursos Próprios Não-Financeiros	427.997		427.997
181 - Recursos de Convênios	1.241.177		1.241.177
4 - Investimentos	1.429.322		1.429.322
181 - Recursos de Convênios	1.429.322		1.429.322
15125 - Tribunal Regional do Trabalho da 24a. Região - Mato Grosso do Sul	210.336.257	29.095.113	239.431.370
1 - Pessoal e Encargos Sociais	172.891.868	24.572.373	197.464.241
100 - Recursos Ordinários	172.891.868		172.891.868
169 - Contribuição Patronal para o Plano de Seguridade Social do Servidor Público		21.868.486	21.868.486
969 - Contribuição Patronal para o Plano de Seguridade Social do Servidor Público -		2.703.887	2.703.887
3 - Outras Despesas Correntes	35.345.339	4.522.740	39.868.079
100 - Recursos Ordinários	32.364.179	4.522.740	36.886.919
127 - Custas Judiciais	2.480.995		2.480.995
181 - Recursos de Convênios	500.165		500.165
4 - Investimentos	2.099.050		2.099.050
100 - Recursos Ordinários	178.504		178.504
150 - Recursos Próprios Não-Financeiros	283.635		283.635
181 - Recursos de Convênios	1.636.911		1.636.911
15126 - Conselho Superior da Justiça do Trabalho	284.767.831		284.767.831
1 - Pessoal e Encargos Sociais	274.538.142		274.538.142
100 - Recursos Ordinários	274.538.142		274.538.142
3 - Outras Despesas Correntes	5.229.689		5.229.689
100 - Recursos Ordinários	5.229.689		5.229.689
4 - Investimentos	5.000.000		5.000.000
100 - Recursos Ordinários	5.000.000		5.000.000
16000 - Justiça do Distrito Federal e dos Territórios	2.305.453.763	507.462.512	2.812.916.275
1 - Pessoal e Encargos Sociais	1.895.253.523	444.652.412	2.339.905.935
100 - Recursos Ordinários	1.895.253.523		1.895.253.523
156 - Contribuição do Servidor para o Plano de Seguridade Social do Servidor Público		77.194.275	77.194.275
169 - Contribuição Patronal para o Plano de Seguridade Social do Servidor Público		315.940.735	315.940.735
956 - Contribuição do Servidor para o Plano de Seguridade Social do Servidor Público -		12.453.523	12.453.523

Quadro 5 - Despesas dos Orçamentos Fiscal e da Seguridade Social por Poder, Órgão, Unidade Orçamentária, Fontes de Recursos e Grupos de Natureza de Despesa

R\$ 1,00

LDO - 2018, Anexo I, inciso V

Recursos de Todas as Fontes

Poder/Órgão/UO	Fiscal	Seguridade Social	Total
GND/Fonte			
969 - Contribuição Patronal para o Plano de Seguridade Social do Servidor Público -		39.063.879	39.063.879
3 - Outras Despesas Correntes	385.070.240	62.810.100	447.880.340
100 - Recursos Ordinários	356.195.206	62.810.100	419.005.306
127 - Custas Judiciais	28.875.034		28.875.034
4 - Investimentos	25.130.000		25.130.000
100 - Recursos Ordinários	23.858.229		23.858.229
150 - Recursos Próprios Não-Financeiros	1.271.771		1.271.771
16101 - Tribunal de Justiça do Distrito Federal	2.294.255.033	507.462.512	2.801.717.545
1 - Pessoal e Encargos Sociais	1.895.253.523	444.652.412	2.339.905.935
100 - Recursos Ordinários	1.895.253.523		1.895.253.523
156 - Contribuição do Servidor para o Plano de Seguridade Social do Servidor Público		77.194.275	77.194.275
169 - Contribuição Patronal para o Plano de Seguridade Social do Servidor Público		315.940.735	315.940.735
956 - Contribuição do Servidor para o Plano de Seguridade Social do Servidor Público -		12.453.523	12.453.523
969 - Contribuição Patronal para o Plano de Seguridade Social do Servidor Público -		39.063.879	39.063.879
3 - Outras Despesas Correntes	373.901.510	62.810.100	436.711.610
100 - Recursos Ordinários	346.233.760	62.810.100	409.043.860
127 - Custas Judiciais	27.667.750		27.667.750
4 - Investimentos	25.100.000		25.100.000
100 - Recursos Ordinários	23.828.229		23.828.229
150 - Recursos Próprios Não-Financeiros	1.271.771		1.271.771
16103 - Justiça da Infância e da Juventude	11.198.730		11.198.730
3 - Outras Despesas Correntes	11.168.730		11.168.730
100 - Recursos Ordinários	9.961.446		9.961.446
127 - Custas Judiciais	1.207.284		1.207.284
4 - Investimentos	30.000		30.000
100 - Recursos Ordinários	30.000		30.000
17000 - Conselho Nacional de Justiça	218.200.233	2.569.768	220.770.001
1 - Pessoal e Encargos Sociais	70.155.286	135.448	70.290.734
100 - Recursos Ordinários	70.155.286		70.155.286
169 - Contribuição Patronal para o Plano de Seguridade Social do Servidor Público		120.544	120.544
969 - Contribuição Patronal para o Plano de Seguridade Social do Servidor Público -		14.904	14.904
3 - Outras Despesas Correntes	98.102.077	2.434.320	100.536.397
100 - Recursos Ordinários	98.102.077	2.434.320	100.536.397
4 - Investimentos	49.942.870		49.942.870
100 - Recursos Ordinários	49.942.870		49.942.870
17101 - Conselho Nacional de Justiça	218.200.233	2.569.768	220.770.001
1 - Pessoal e Encargos Sociais	70.155.286	135.448	70.290.734
100 - Recursos Ordinários	70.155.286		70.155.286
169 - Contribuição Patronal para o Plano de Seguridade Social do Servidor Público		120.544	120.544
969 - Contribuição Patronal para o Plano de Seguridade Social do Servidor Público -		14.904	14.904
3 - Outras Despesas Correntes	98.102.077	2.434.320	100.536.397
100 - Recursos Ordinários	98.102.077	2.434.320	100.536.397
4 - Investimentos	49.942.870		49.942.870
100 - Recursos Ordinários	49.942.870		49.942.870
MINISTÉRIO PÚBLICO	6.001.021.107	817.678.579	6.818.699.686
1 - Pessoal e Encargos Sociais	4.666.955.998	684.387.744	5.351.343.742
100 - Recursos Ordinários	4.666.955.998		4.666.955.998
169 - Contribuição Patronal para o Plano de Seguridade Social do Servidor Público		609.079.316	609.079.316
969 - Contribuição Patronal para o Plano de Seguridade Social do Servidor Público -		75.308.428	75.308.428
3 - Outras Despesas Correntes	1.236.977.052	133.290.835	1.370.267.887
100 - Recursos Ordinários	1.236.387.034	133.290.835	1.369.677.869
150 - Recursos Próprios Não-Financeiros	590.018		590.018
4 - Investimentos	97.088.057		97.088.057
100 - Recursos Ordinários	96.734.653		96.734.653
163 - Recursos Próprios Decorrentes da Alienação de Bens e Direitos do Patrimônio	353.404		353.404
34000 - Ministério Público da União	5.909.003.368	816.507.328	6.725.510.696
1 - Pessoal e Encargos Sociais	4.621.658.117	684.374.744	5.306.032.861
100 - Recursos Ordinários	4.621.658.117		4.621.658.117
169 - Contribuição Patronal para o Plano de Seguridade Social do Servidor Público		609.067.746	609.067.746
969 - Contribuição Patronal para o Plano de Seguridade Social do Servidor Público -		75.306.998	75.306.998
3 - Outras Despesas Correntes	1.195.367.979	132.132.584	1.327.500.563
100 - Recursos Ordinários	1.194.777.961	132.132.584	1.326.910.545
150 - Recursos Próprios Não-Financeiros	590.018		590.018
4 - Investimentos	91.977.272		91.977.272
100 - Recursos Ordinários	91.623.868		91.623.868
163 - Recursos Próprios Decorrentes da Alienação de Bens e Direitos do Patrimônio	353.404		353.404
34101 - Ministério Público Federal	3.428.593.780	455.199.207	3.883.792.987
1 - Pessoal e Encargos Sociais	2.686.643.141	370.213.007	3.056.856.148
100 - Recursos Ordinários	2.686.643.141		2.686.643.141
169 - Contribuição Patronal para o Plano de Seguridade Social do Servidor Público		329.475.632	329.475.632
969 - Contribuição Patronal para o Plano de Seguridade Social do Servidor Público -		40.737.375	40.737.375
3 - Outras Despesas Correntes	706.172.474	84.986.200	791.158.674
100 - Recursos Ordinários	705.676.780	84.986.200	790.662.980
150 - Recursos Próprios Não-Financeiros	495.694		495.694
4 - Investimentos	35.778.165		35.778.165
100 - Recursos Ordinários	35.778.165		35.778.165
34102 - Ministério Público Militar	205.088.136	51.956.478	257.044.614
1 - Pessoal e Encargos Sociais	157.491.607	47.048.275	204.539.882
100 - Recursos Ordinários	157.491.607		157.491.607
169 - Contribuição Patronal para o Plano de Seguridade Social do Servidor Público		41.871.193	41.871.193
969 - Contribuição Patronal para o Plano de Seguridade Social do Servidor Público -		5.177.082	5.177.082
3 - Outras Despesas Correntes	46.184.126	4.908.203	51.092.329
100 - Recursos Ordinários	46.184.126	4.908.203	51.092.329

Quadro 5 - Despesas dos Orçamentos Fiscal e da Seguridade Social por Poder, Órgão, Unidade Orçamentária, Fontes de Recursos e Grupos de Natureza de Despesa

R\$ 1,00

LDO - 2018, Anexo I, inciso V

Recursos de Todas as Fontes

Poder/Órgão/UO	Fiscal	Seguridade Social	Total
GND/Fonte			
4 - Investimentos	1.412.403		1.412.403
100 - Recursos Ordinários	1.412.403		1.412.403
34103 - Ministério Público do Distrito Federal e dos Territórios	746.008.299	94.805.662	840.813.961
1 - Pessoal e Encargos Sociais	623.671.169	77.955.965	701.627.134
100 - Recursos Ordinários	623.671.169		623.671.169
169 - Contribuição Patronal para o Plano de Seguridade Social do Servidor Público		69.377.873	69.377.873
969 - Contribuição Patronal para o Plano de Seguridade Social do Servidor Público -		8.578.092	8.578.092
3 - Outras Despesas Correntes	113.337.130	16.849.697	130.186.827
100 - Recursos Ordinários	113.319.196	16.849.697	130.168.893
150 - Recursos Próprios Não-Financeiros	17.934		17.934
4 - Investimentos	9.000.000		9.000.000
100 - Recursos Ordinários	8.646.596		8.646.596
163 - Recursos Próprios Decorrentes da Alienação de Bens e Direitos do Patrimônio	353.404		353.404
34104 - Ministério Público do Trabalho	1.499.304.590	214.323.821	1.713.628.411
1 - Pessoal e Encargos Sociais	1.144.417.076	189.144.497	1.333.561.573
100 - Recursos Ordinários	1.144.417.076		1.144.417.076
169 - Contribuição Patronal para o Plano de Seguridade Social do Servidor Público		168.331.478	168.331.478
969 - Contribuição Patronal para o Plano de Seguridade Social do Servidor Público -		20.813.019	20.813.019
3 - Outras Despesas Correntes	309.571.472	25.179.324	334.750.796
100 - Recursos Ordinários	309.515.932	25.179.324	334.695.256
150 - Recursos Próprios Não-Financeiros	55.540		55.540
4 - Investimentos	45.316.042		45.316.042
100 - Recursos Ordinários	45.316.042		45.316.042
34105 - Escola Superior do Ministério Público da União	30.008.563	222.160	30.230.723
1 - Pessoal e Encargos Sociais	9.435.124	13.000	9.448.124
100 - Recursos Ordinários	9.435.124		9.435.124
169 - Contribuição Patronal para o Plano de Seguridade Social do Servidor Público		11.570	11.570
969 - Contribuição Patronal para o Plano de Seguridade Social do Servidor Público -		1.430	1.430
3 - Outras Despesas Correntes	20.102.777	209.160	20.311.937
100 - Recursos Ordinários	20.081.927	209.160	20.291.087
150 - Recursos Próprios Não-Financeiros	20.850		20.850
4 - Investimentos	470.662		470.662
100 - Recursos Ordinários	470.662		470.662
59000 - Conselho Nacional do Ministério Público	92.017.739	1.171.251	93.188.990
1 - Pessoal e Encargos Sociais	45.297.881	13.000	45.310.881
100 - Recursos Ordinários	45.297.881		45.297.881
169 - Contribuição Patronal para o Plano de Seguridade Social do Servidor Público		11.570	11.570
969 - Contribuição Patronal para o Plano de Seguridade Social do Servidor Público -		1.430	1.430
3 - Outras Despesas Correntes	41.609.073	1.158.251	42.767.324
100 - Recursos Ordinários	41.609.073	1.158.251	42.767.324
4 - Investimentos	5.110.785		5.110.785
100 - Recursos Ordinários	5.110.785		5.110.785
59101 - Conselho Nacional do Ministério Público	92.017.739	1.171.251	93.188.990
1 - Pessoal e Encargos Sociais	45.297.881	13.000	45.310.881
100 - Recursos Ordinários	45.297.881		45.297.881
169 - Contribuição Patronal para o Plano de Seguridade Social do Servidor Público		11.570	11.570
969 - Contribuição Patronal para o Plano de Seguridade Social do Servidor Público -		1.430	1.430
3 - Outras Despesas Correntes	41.609.073	1.158.251	42.767.324
100 - Recursos Ordinários	41.609.073	1.158.251	42.767.324
4 - Investimentos	5.110.785		5.110.785
100 - Recursos Ordinários	5.110.785		5.110.785
PODER EXECUTIVO	287.695.906.407	982.291.263.213	1.269.987.169.620
1 - Pessoal e Encargos Sociais	133.063.471.759	109.076.704.480	242.140.176.239
100 - Recursos Ordinários	120.055.470.603	72.535.069.947	192.590.540.550
123 - Contribuição para o Custeio das Pensões Militares		2.146.837.099	2.146.837.099
131 - Selos de Controle e Lojas Francas	174.411.901		174.411.901
132 - Recursos destinados ao FUNDAF	4.657.269.701	667.692.201	5.324.961.902
144 - Títulos de Responsabilidade do Tesouro Nacional - Outras Aplicações	6.364.267.890	1.655.174.551	8.019.442.441
150 - Recursos Próprios Não-Financeiros	139.272.063	50.000.000	189.272.063
156 - Contribuição do Servidor para o Plano de Seguridade Social do Servidor Público		11.212.789.311	11.212.789.311
169 - Contribuição Patronal para o Plano de Seguridade Social do Servidor Público		16.087.736.295	16.087.736.295
172 - Outras Contribuições Econômicas	2.288.455		2.288.455
174 - Taxas e Multas pelo Exercício do Poder de Polícia e Multas Provenientes de	751.954.068	453.616.476	1.205.570.544
176 - Outras Contribuições Sociais	313.000.000	251.000.000	564.000.000
186 - Recursos Vinculados a Aplicações em Políticas Públicas Específicas	220.280.573		220.280.573
250 - Recursos Próprios Não-Financeiros	384.220.663	218.725.720	602.946.383
280 - Recursos Próprios Financeiros	1.035.842		1.035.842
956 - Contribuição do Servidor para o Plano de Seguridade Social do Servidor Público -		1.808.925.932	1.808.925.932
969 - Contribuição Patronal para o Plano de Seguridade Social do Servidor Público -		1.989.136.948	1.989.136.948
2 - Juros e Encargos da Dívida	522.453.189	1.078.809	523.531.998
144 - Títulos de Responsabilidade do Tesouro Nacional - Outras Aplicações	518.133.223		518.133.223
250 - Recursos Próprios Não-Financeiros		1.078.809	1.078.809
280 - Recursos Próprios Financeiros	4.319.966		4.319.966
3 - Outras Despesas Correntes	83.434.267.536	862.125.518.677	945.559.786.213
100 - Recursos Ordinários	49.909.970.707	13.148.743.406	63.058.714.113
108 - Fundo Social - Parcela Destinada à Educação Pública e à Saúde	3.796.668.176	1.423.696.400	5.220.364.576
113 - Contribuição do Salário-Educação	4.527.416.918	2.723.264.440	7.250.681.358
116 - Recursos de Outorga de Direitos de Uso de Recursos Hídricos	88.394.647		88.394.647
117 - Recursos oriundos das Contribuições Voluntárias para o Montepio Civil		350.180	350.180
118 - Contribuições sobre Concursos de Prognósticos	353.499.150	1.973.183.289	2.326.682.439
129 - Recursos de Concessões e Permissões	34.633.646		34.633.646
130 - Contribuição para o Desenvolvimento da Indústria Cinematográfica Nacional	10.962.886		10.962.886
132 - Recursos destinados ao FUNDAF	1.641.651.958	50.801.856	1.692.453.814

Quadro 5 - Despesas dos Orçamentos Fiscal e da Seguridade Social por Poder, Órgão, Unidade Orçamentária, Fontes de Recursos e Grupos de Natureza de Despesa

R\$ 1,00

LDO - 2018, Anexo I, inciso V

Recursos de Todas as Fontes

Poder/Órgão/UO	Fiscal	Seguridade Social	Total
GND/Fonte			
133 - Recursos do Programa de Administração Patrimonial Imobiliário	54.433.201		54.433.201
134 - Compensações Financeiras pela Utilização de Recursos Hídricos	97.752.426		97.752.426
135 - Cota-Parte do Adicional ao Frete para Renovação da Marinha Mercante	5.616.166		5.616.166
136 - Recursos Vinculados a Aplicações em Outras Políticas Públicas		524.889.737	524.889.737
139 - Alienação de Bens Apreendidos	2.465.827	75.185.080	77.650.907
140 - Contribuições para os Programas PIS/PASEP		27.061.131.944	27.061.131.944
141 - Compensações Financeiras pela Exploração de Recursos Minerais	26.618.626		26.618.626
142 - Compensações Financeiras pela Produção de Petróleo, Gás Natural e Outros	480.365.748	121.201.031	601.566.779
144 - Títulos de Responsabilidade do Tesouro Nacional - Outras Aplicações	4.387.269.681	61.026.704.073	65.413.973.754
148 - Operações de Crédito Externas - em Moeda	68.398.404	17.022.281	85.420.685
149 - Operações de Crédito Externas - em Bens e/ou Serviços	350.372.334		350.372.334
150 - Recursos Próprios Não-Financeiros	1.076.228.866	1.776.715.025	2.852.943.891
151 - Contribuição Social sobre o Lucro Líquido das Pessoas Jurídicas		46.808.475.207	46.808.475.207
153 - Contribuição para Financiamento da Seguridade Social - COFINS		167.922.530.117	167.922.530.117
154 - Recursos do Regime Geral de Previdência Social		382.601.857.713	382.601.857.713
157 - Receitas de Honorários de Advogados	2.000.000		2.000.000
172 - Outras Contribuições Econômicas	400.044.670		400.044.670
174 - Taxas e Multas pelo Exercício do Poder de Polícia e Multas Provenientes de	3.125.606.121	429.583.208	3.555.189.329
175 - Taxas por Serviços Públicos	2.379.924		2.379.924
176 - Outras Contribuições Sociais	265.369.691	475.490.510	740.860.201
178 - Fundo de Fiscalização das Telecomunicações	1.602.360.996		1.602.360.996
180 - Recursos Próprios Financeiros	1.628.040.230	36.394.463.216	38.022.503.446
181 - Recursos de Convênios	71.831.690		71.831.690
183 - Pagamento pelo Uso de Recursos Hídricos	207.622.811		207.622.811
184 - Contribuições sobre a Remuneração Devida ao Trabalhador e Relativa à Despedida	3.821.811.361		3.821.811.361
186 - Recursos Vinculados a Aplicações em Políticas Públicas Específicas	97.221.096	14.576.715.568	14.673.936.664
188 - Remuneração das Disponibilidades do Tesouro Nacional		91.583.102.282	91.583.102.282
194 - Doações para o Combate à Fome		2.311	2.311
195 - Doações de Entidades Internacionais	3.214.247	1.205.000	4.419.247
196 - Doações de Pessoas Físicas e Instituições Públicas e Privadas Nacionais	2.400.000	11.183.530	13.583.530
250 - Recursos Próprios Não-Financeiros	4.140.546.437	2.938.743.946	7.079.290.383
280 - Recursos Próprios Financeiros	874.191.633	28.977.311	903.168.944
281 - Recursos de Convênios	81.364.878	47.139.839	128.504.717
293 - Produto da Aplicação dos Recursos a Conta do Salário - Educação	143.561.909		143.561.909
296 - Doações de Pessoas Físicas e Instituições Públicas e Privadas Nacionais	51.980.475	12.220.197	64.200.672
954 - Recursos do Regime Geral de Previdência Social - CONDICIONADOS		8.370.939.980	8.370.939.980
4 - Investimentos	23.543.536.161	4.437.990.913	27.981.527.074
100 - Recursos Ordinários	12.061.044.731	1.212.067.085	13.273.111.816
108 - Fundo Social – Parcela Destinada à Educação Pública e à Saúde	860.655.695		860.655.695
111 - Contribuição de Intervenção no Domínio Econômico - Combustíveis	3.151.993.471		3.151.993.471
113 - Contribuição do Salário-Educação	1.383.862.494		1.383.862.494
118 - Contribuições sobre Concursos de Prognósticos	328.838.694	63.695	328.902.389
129 - Recursos de Concessões e Permissões	138.913.585		138.913.585
132 - Recursos destinados ao FUNDAF	205.792.575		205.792.575
133 - Recursos do Programa de Administração Patrimonial Imobiliário	33.664		33.664
134 - Compensações Financeiras pela Utilização de Recursos Hídricos	14.222.522		14.222.522
135 - Cota-Parte do Adicional ao Frete para Renovação da Marinha Mercante	1.868.676		1.868.676
139 - Alienação de Bens Apreendidos	114.777.620		114.777.620
141 - Compensações Financeiras pela Exploração de Recursos Minerais	5.583.661		5.583.661
142 - Compensações Financeiras pela Produção de Petróleo, Gás Natural e Outros	1.101.296.258		1.101.296.258
148 - Operações de Crédito Externas - em Moeda	25.296.035	306.465	25.602.500
149 - Operações de Crédito Externas - em Bens e/ou Serviços	1.494.292.850		1.494.292.850
150 - Recursos Próprios Não-Financeiros	31.079.863	1.125.896	32.205.759
151 - Contribuição Social sobre o Lucro Líquido das Pessoas Jurídicas		2.913.761.612	2.913.761.612
153 - Contribuição para Financiamento da Seguridade Social - COFINS		50.000.000	50.000.000
157 - Receitas de Honorários de Advogados	4.255.164		4.255.164
163 - Recursos Próprios Decorrentes da Alienação de Bens e Direitos do Patrimônio	6.526.181		6.526.181
172 - Outras Contribuições Econômicas	101.901.264		101.901.264
174 - Taxas e Multas pelo Exercício do Poder de Polícia e Multas Provenientes de	519.779.890	33.416.000	553.195.890
176 - Outras Contribuições Sociais	79.141.464		79.141.464
178 - Fundo de Fiscalização das Telecomunicações	129.091.913		129.091.913
180 - Recursos Próprios Financeiros	155.986.942	46.967.606	202.954.548
181 - Recursos de Convênios	90.138.721		90.138.721
183 - Pagamento pelo Uso de Recursos Hídricos	1.430.000		1.430.000
186 - Recursos Vinculados a Aplicações em Políticas Públicas Específicas	179.604.084	316.300	179.920.384
195 - Doações de Entidades Internacionais	4.390.000	1.270.000	5.660.000
196 - Doações de Pessoas Físicas e Instituições Públicas e Privadas Nacionais		263.305	263.305
246 - Operações de Crédito Internas - em Moeda		4.352.770	4.352.770
250 - Recursos Próprios Não-Financeiros	945.927.235	148.562.499	1.094.489.734
263 - Recursos Próprios Decorrentes da Alienação de Bens e Direitos do Patrimônio	72.426.230	578.031	73.004.261
280 - Recursos Próprios Financeiros	256.999.446	522.291	257.521.737
281 - Recursos de Convênios	20.185.163	24.417.358	44.602.521
296 - Doações de Pessoas Físicas e Instituições Públicas e Privadas Nacionais	56.200.070		56.200.070
5 - Inversões Financeiras	26.993.140.348	5.172.081	26.998.312.429
100 - Recursos Ordinários	4.021.705.352	172.081	4.021.877.433
129 - Recursos de Concessões e Permissões	1.123.264.991		1.123.264.991
130 - Contribuição para o Desenvolvimento da Indústria Cinematográfica Nacional	600.000.000		600.000.000
134 - Compensações Financeiras pela Utilização de Recursos Hídricos	3.000.000		3.000.000
140 - Contribuições para os Programas PIS/PASEP	17.966.441.041		17.966.441.041
142 - Compensações Financeiras pela Produção de Petróleo, Gás Natural e Outros	26.291.219		26.291.219
144 - Títulos de Responsabilidade do Tesouro Nacional - Outras Aplicações	1.500.000.000		1.500.000.000
150 - Recursos Próprios Não-Financeiros	4.718.615		4.718.615
160 - Recursos das Operações Oficiais de Crédito	1.400.000.000		1.400.000.000
164 - Títulos da Dívida Agrária	53.497.638		53.497.638

Quadro 5 - Despesas dos Orçamentos Fiscal e da Seguridade Social por Poder, Órgão, Unidade Orçamentária, Fontes de Recursos e Grupos de Natureza de Despesa

R\$ 1,00

LDO - 2018, Anexo I, inciso V

Recursos de Todas as Fontes

Poder/Órgão/UO	Fiscal	Seguridade Social	Total
GND/Fonte			
172 - Outras Contribuições Econômicas	7.500.000		7.500.000
174 - Taxas e Multas pelo Exercício do Poder de Polícia e Multas Provenientes de		5.000.000	5.000.000
176 - Outras Contribuições Sociais	1.993.794		1.993.794
178 - Fundo de Fiscalização das Telecomunicações	150.000.000		150.000.000
186 - Recursos Vinculados a Aplicações em Políticas Públicas Específicas	89.691.998		89.691.998
250 - Recursos Próprios Não-Financeiros	5.035.700		5.035.700
280 - Recursos Próprios Financeiros	40.000.000		40.000.000
6 - Amortização da Dívida	1.565.589.932	832.504	1.566.422.436
143 - Títulos de Responsabilidade do Tesouro Nacional - Refinanciamento da Dívida	1.549.931.106		1.549.931.106
250 - Recursos Próprios Não-Financeiros		832.504	832.504
280 - Recursos Próprios Financeiros	15.658.826		15.658.826
9 - Reserva de Contingência	18.573.447.482	6.643.965.749	25.217.413.231
100 - Recursos Ordinários		6.581.047.155	6.581.047.155
115 - Contribuição para os Programas Especiais (Pin e Proterra)	4.821		4.821
118 - Contribuições sobre Concursos de Prognósticos	298.370.468		298.370.468
129 - Recursos de Concessões e Permissões	3.101.221.165		3.101.221.165
130 - Contribuição para o Desenvolvimento da Indústria Cinematográfica Nacional	121.183.806		121.183.806
132 - Recursos destinados ao FUNDAF	729.553.357		729.553.357
134 - Compensações Financeiras pela Utilização de Recursos Hídricos	125.977.611		125.977.611
135 - Cota-Parte do Adicional ao Frete para Renovação da Marinha Mercante	84.351.850		84.351.850
139 - Alienação de Bens Apreendidos		4.465.828	4.465.828
141 - Compensações Financeiras pela Exploração de Recursos Minerais	371.620.824		371.620.824
142 - Compensações Financeiras pela Produção de Petróleo, Gás Natural e Outros	2.092.293.221		2.092.293.221
150 - Recursos Próprios Não-Financeiros	185.393.870		185.393.870
163 - Recursos Próprios Decorrentes da Alienação de Bens e Direitos do Patrimônio	29.322.646		29.322.646
166 - Recursos Financeiros de Aplicação Vinculada	15.000.000		15.000.000
172 - Outras Contribuições Econômicas	2.610.678.820		2.610.678.820
174 - Taxas e Multas pelo Exercício do Poder de Polícia e Multas Provenientes de	2.807.566.380	38.175.603	2.845.741.983
175 - Taxas por Serviços Públicos	1.416.294		1.416.294
176 - Outras Contribuições Sociais	583.847.191		583.847.191
178 - Fundo de Fiscalização das Telecomunicações	312.681.657		312.681.657
180 - Recursos Próprios Financeiros	660.180.066		660.180.066
186 - Recursos Vinculados a Aplicações em Políticas Públicas Específicas	1.888.700.336	1.603.090	1.890.303.426
195 - Doações de Entidades Internacionais	20.735.104		20.735.104
196 - Doações de Pessoas Físicas e Instituições Públicas e Privadas Nacionais	35.618.353	18.674.073	54.292.426
250 - Recursos Próprios Não-Financeiros	1.480.156.622		1.480.156.622
280 - Recursos Próprios Financeiros	935.529.512		935.529.512
281 - Recursos de Convênios	300.000		300.000
296 - Doações de Pessoas Físicas e Instituições Públicas e Privadas Nacionais	81.743.508		81.743.508
20000 - Presidência da República	5.386.927.406	991.657.335	6.378.584.741
1 - Pessoal e Encargos Sociais	1.706.144.456	945.456.360	2.651.600.816
100 - Recursos Ordinários	1.393.144.456	347.879.635	1.741.024.091
150 - Recursos Próprios Não-Financeiros		50.000.000	50.000.000
156 - Contribuição do Servidor para o Plano de Seguridade Social do Servidor Público		109.437.391	109.437.391
169 - Contribuição Patronal para o Plano de Seguridade Social do Servidor Público		150.834.488	150.834.488
176 - Outras Contribuições Sociais	313.000.000	251.000.000	564.000.000
956 - Contribuição do Servidor para o Plano de Seguridade Social do Servidor Público -		17.655.209	17.655.209
969 - Contribuição Patronal para o Plano de Seguridade Social do Servidor Público -		18.649.637	18.649.637
3 - Outras Despesas Correntes	2.272.652.531	46.200.975	2.318.853.506
100 - Recursos Ordinários	1.774.121.664	46.200.975	1.820.322.639
148 - Operações de Crédito Externas - em Moeda	24.200.000		24.200.000
150 - Recursos Próprios Não-Financeiros	69.896.343		69.896.343
172 - Outras Contribuições Econômicas	38.794.396		38.794.396
174 - Taxas e Multas pelo Exercício do Poder de Polícia e Multas Provenientes de	38.273.251		38.273.251
176 - Outras Contribuições Sociais	200.542.267		200.542.267
250 - Recursos Próprios Não-Financeiros	80.180.994		80.180.994
280 - Recursos Próprios Financeiros	46.643.616		46.643.616
4 - Investimentos	200.498.506		200.498.506
100 - Recursos Ordinários	99.510.368		99.510.368
150 - Recursos Próprios Não-Financeiros	3.000.000		3.000.000
163 - Recursos Próprios Decorrentes da Alienação de Bens e Direitos do Patrimônio	10.875		10.875
172 - Outras Contribuições Econômicas	2.300.000		2.300.000
174 - Taxas e Multas pelo Exercício do Poder de Polícia e Multas Provenientes de	14.525		14.525
176 - Outras Contribuições Sociais	67.720.339		67.720.339
250 - Recursos Próprios Não-Financeiros	4.619.460		4.619.460
263 - Recursos Próprios Decorrentes da Alienação de Bens e Direitos do Patrimônio	17.922.939		17.922.939
280 - Recursos Próprios Financeiros	5.400.000		5.400.000
5 - Inversões Financeiras	673.515.135		673.515.135
100 - Recursos Ordinários	613.305.088		613.305.088
150 - Recursos Próprios Não-Financeiros	4.718.615		4.718.615
164 - Títulos da Dívida Agrária	53.497.638		53.497.638
176 - Outras Contribuições Sociais	1.993.794		1.993.794
9 - Reserva de Contingência	534.116.778		534.116.778
150 - Recursos Próprios Não-Financeiros	89.966.616		89.966.616
172 - Outras Contribuições Econômicas	71.039.924		71.039.924
176 - Outras Contribuições Sociais	373.110.238		373.110.238
20101 - Presidência da República	830.004.892	1.847.896	831.852.788
1 - Pessoal e Encargos Sociais	229.213.171	112.337	229.325.508
100 - Recursos Ordinários	229.213.171		229.213.171
169 - Contribuição Patronal para o Plano de Seguridade Social do Servidor Público		99.976	99.976
969 - Contribuição Patronal para o Plano de Seguridade Social do Servidor Público -		12.361	12.361
3 - Outras Despesas Correntes	583.291.721	1.735.559	585.027.280
100 - Recursos Ordinários	583.291.721	1.735.559	585.027.280
4 - Investimentos	17.500.000		17.500.000

Quadro 5 - Despesas dos Orçamentos Fiscal e da Seguridade Social por Poder, Órgão, Unidade Orçamentária, Fontes de Recursos e Grupos de Natureza de Despesa

R\$ 1,00

LDO - 2018, Anexo I, inciso V

Recursos de Todas as Fontes

Poder/Órgão/UO	Fiscal	Seguridade Social	Total
GND/Fonte			
100 - Recursos Ordinários	17.500.000		17.500.000
20118 - Agência Brasileira de Inteligência - ABIN	360.083.305	243.786.265	603.869.570
1 - Pessoal e Encargos Sociais	295.320.169	239.204.017	534.524.186
100 - Recursos Ordinários	295.320.169	143.976.289	439.296.458
156 - Contribuição do Servidor para o Plano de Seguridade Social do Servidor Público		36.475.440	36.475.440
169 - Contribuição Patronal para o Plano de Seguridade Social do Servidor Público		47.050.363	47.050.363
956 - Contribuição do Servidor para o Plano de Seguridade Social do Servidor Público -		5.884.474	5.884.474
969 - Contribuição Patronal para o Plano de Seguridade Social do Servidor Público -		5.817.451	5.817.451
3 - Outras Despesas Correntes	62.763.136	4.582.248	67.345.384
100 - Recursos Ordinários	39.543.136	4.582.248	44.125.384
150 - Recursos Próprios Não-Financeiros	23.220.000		23.220.000
4 - Investimentos	2.000.000		2.000.000
100 - Recursos Ordinários	1.827.317		1.827.317
263 - Recursos Próprios Decorrentes da Alienação de Bens e Direitos do Patrimônio	172.683		172.683
20122 - Secretaria Nacional de Políticas para as Mulheres	49.936.600	510.936	50.447.536
1 - Pessoal e Encargos Sociais	1.779.912		1.779.912
100 - Recursos Ordinários	1.779.912		1.779.912
3 - Outras Despesas Correntes	44.806.688	510.936	45.317.624
100 - Recursos Ordinários	44.806.688	510.936	45.317.624
4 - Investimentos	3.350.000		3.350.000
100 - Recursos Ordinários	3.350.000		3.350.000
20129 - Secretaria Especial de Agricultura Familiar e do Desenvolvimento Agrário	895.688.148	13.785.616	909.473.764
1 - Pessoal e Encargos Sociais	54.453.565	13.000.000	67.453.565
100 - Recursos Ordinários	54.453.565	6.635.895	61.089.460
156 - Contribuição do Servidor para o Plano de Seguridade Social do Servidor Público		1.827.702	1.827.702
169 - Contribuição Patronal para o Plano de Seguridade Social do Servidor Público		3.774.815	3.774.815
956 - Contribuição do Servidor para o Plano de Seguridade Social do Servidor Público -		294.858	294.858
969 - Contribuição Patronal para o Plano de Seguridade Social do Servidor Público -		466.730	466.730
3 - Outras Despesas Correntes	804.954.473	785.616	805.740.089
100 - Recursos Ordinários	780.754.473	785.616	781.540.089
148 - Operações de Crédito Externas - em Moeda	24.200.000		24.200.000
4 - Investimentos	25.419.397		25.419.397
100 - Recursos Ordinários	25.408.522		25.408.522
163 - Recursos Próprios Decorrentes da Alienação de Bens e Direitos do Patrimônio	10.875		10.875
5 - Inversões Financeiras	4.750.000		4.750.000
100 - Recursos Ordinários	31.385		31.385
150 - Recursos Próprios Não-Financeiros	4.718.615		4.718.615
9 - Reserva de Contingência	6.110.713		6.110.713
150 - Recursos Próprios Não-Financeiros	6.110.713		6.110.713
20201 - Instituto Nacional de Colonização e Reforma Agrária - INCRA	2.243.799.314	591.309.509	2.835.108.823
1 - Pessoal e Encargos Sociais	643.108.288	571.066.613	1.214.174.901
100 - Recursos Ordinários	330.108.288	135.738.215	465.846.503
156 - Contribuição do Servidor para o Plano de Seguridade Social do Servidor Público		66.370.566	66.370.566
169 - Contribuição Patronal para o Plano de Seguridade Social do Servidor Público		95.448.875	95.448.875
176 - Outras Contribuições Sociais	313.000.000	251.000.000	564.000.000
956 - Contribuição do Servidor para o Plano de Seguridade Social do Servidor Público -		10.707.366	10.707.366
969 - Contribuição Patronal para o Plano de Seguridade Social do Servidor Público -		11.801.591	11.801.591
3 - Outras Despesas Correntes	470.976.544	20.242.896	491.219.440
100 - Recursos Ordinários	232.161.026	20.242.896	252.403.922
174 - Taxas e Multas pelo Exercício do Poder de Polícia e Multas Provenientes de	38.273.251		38.273.251
176 - Outras Contribuições Sociais	200.542.267		200.542.267
4 - Investimentos	87.839.109		87.839.109
100 - Recursos Ordinários	34.529		34.529
174 - Taxas e Multas pelo Exercício do Poder de Polícia e Multas Provenientes de	14.525		14.525
176 - Outras Contribuições Sociais	67.720.339		67.720.339
250 - Recursos Próprios Não-Financeiros	2.319.460		2.319.460
263 - Recursos Próprios Decorrentes da Alienação de Bens e Direitos do Patrimônio	17.750.256		17.750.256
5 - Inversões Financeiras	668.765.135		668.765.135
100 - Recursos Ordinários	613.273.703		613.273.703
164 - Títulos da Dívida Agrária	53.497.638		53.497.638
176 - Outras Contribuições Sociais	1.993.794		1.993.794
9 - Reserva de Contingência	373.110.238		373.110.238
176 - Outras Contribuições Sociais	373.110.238		373.110.238
20204 - Instituto Nacional de Tecnologia da Informação - ITI	22.553.891	23.992	22.577.883
1 - Pessoal e Encargos Sociais	7.424.211	13.000	7.437.211
100 - Recursos Ordinários	7.424.211		7.424.211
169 - Contribuição Patronal para o Plano de Seguridade Social do Servidor Público		11.570	11.570
969 - Contribuição Patronal para o Plano de Seguridade Social do Servidor Público -		1.430	1.430
3 - Outras Despesas Correntes	14.739.680	10.992	14.750.672
100 - Recursos Ordinários	14.523.394	10.992	14.534.386
250 - Recursos Próprios Não-Financeiros	216.286		216.286
4 - Investimentos	390.000		390.000
100 - Recursos Ordinários	390.000		390.000
20415 - Empresa Brasil de Comunicação S.A. - EBC	707.034.710	15.958.766	722.993.476
1 - Pessoal e Encargos Sociais	408.102.217		408.102.217
100 - Recursos Ordinários	408.102.217		408.102.217
3 - Outras Despesas Correntes	217.892.569	15.958.766	233.851.335
100 - Recursos Ordinários	53.005.752	15.958.766	68.964.518
172 - Outras Contribuições Econômicas	38.794.396		38.794.396
250 - Recursos Próprios Não-Financeiros	79.960.376		79.960.376
280 - Recursos Próprios Financeiros	46.132.045		46.132.045
4 - Investimentos	10.000.000		10.000.000
172 - Outras Contribuições Econômicas	2.300.000		2.300.000

Quadro 5 - Despesas dos Orçamentos Fiscal e da Seguridade Social por Poder, Órgão, Unidade Orçamentária, Fontes de Recursos e Grupos de Natureza de Despesa

R\$ 1,00

LDO - 2018, Anexo I, inciso V

Recursos de Todas as Fontes

Poder/Órgão/UO	Fiscal	Seguridade Social	Total
GND/Fonte			
250 - Recursos Próprios Não-Financeiros	2.300.000		2.300.000
280 - Recursos Próprios Financeiros	5.400.000		5.400.000
9 - Reserva de Contingência	71.039.924		71.039.924
172 - Outras Contribuições Econômicas	71.039.924		71.039.924
20416 - Empresa de Planejamento e Logística S.A. - EPL	111.520.964	318.662	111.839.626
1 - Pessoal e Encargos Sociais	35.992.504		35.992.504
100 - Recursos Ordinários	35.992.504		35.992.504
3 - Outras Despesas Correntes	24.528.460	318.662	24.847.122
100 - Recursos Ordinários	24.012.557	318.662	24.331.219
250 - Recursos Próprios Não-Financeiros	4.332		4.332
280 - Recursos Próprios Financeiros	511.571		511.571
4 - Investimentos	51.000.000		51.000.000
100 - Recursos Ordinários	51.000.000		51.000.000
20297 - Fundo de Imprensa Nacional	166.305.582	124.115.693	290.421.275
1 - Pessoal e Encargos Sociais	30.750.419	122.060.393	152.810.812
100 - Recursos Ordinários	30.750.419	61.529.236	92.279.655
150 - Recursos Próprios Não-Financeiros		50.000.000	50.000.000
156 - Contribuição do Servidor para o Plano de Seguridade Social do Servidor Público		4.763.683	4.763.683
169 - Contribuição Patronal para o Plano de Seguridade Social do Servidor Público		4.448.889	4.448.889
956 - Contribuição do Servidor para o Plano de Seguridade Social do Servidor Público -		768.511	768.511
969 - Contribuição Patronal para o Plano de Seguridade Social do Servidor Público -		550.074	550.074
3 - Outras Despesas Correntes	48.699.260	2.055.300	50.754.560
100 - Recursos Ordinários	2.022.917	2.055.300	4.078.217
150 - Recursos Próprios Não-Financeiros	46.676.343		46.676.343
4 - Investimentos	3.000.000		3.000.000
150 - Recursos Próprios Não-Financeiros	3.000.000		3.000.000
9 - Reserva de Contingência	83.855.903		83.855.903
150 - Recursos Próprios Não-Financeiros	83.855.903		83.855.903
22000 - Ministério da Agricultura, Pecuária e Abastecimento	8.876.595.432	1.989.799.363	10.866.394.795
1 - Pessoal e Encargos Sociais	5.775.326.915	1.867.720.699	7.643.047.614
100 - Recursos Ordinários	5.743.965.672	1.303.687.784	7.047.653.456
156 - Contribuição do Servidor para o Plano de Seguridade Social do Servidor Público		213.737.966	213.737.966
169 - Contribuição Patronal para o Plano de Seguridade Social do Servidor Público		281.061.887	281.061.887
250 - Recursos Próprios Não-Financeiros	31.361.243		31.361.243
956 - Contribuição do Servidor para o Plano de Seguridade Social do Servidor Público -		34.481.710	34.481.710
969 - Contribuição Patronal para o Plano de Seguridade Social do Servidor Público -		34.751.352	34.751.352
3 - Outras Despesas Correntes	1.543.431.529	122.078.664	1.665.510.193
100 - Recursos Ordinários	1.324.381.967	122.078.664	1.446.460.631
150 - Recursos Próprios Não-Financeiros	41.411.766		41.411.766
172 - Outras Contribuições Econômicas	372.576		372.576
174 - Taxas e Multas pelo Exercício do Poder de Polícia e Multas Provenientes de	8.705.792		8.705.792
176 - Outras Contribuições Sociais	9.037.424		9.037.424
180 - Recursos Próprios Financeiros	9.137.319		9.137.319
181 - Recursos de Convênios	1.144.586		1.144.586
250 - Recursos Próprios Não-Financeiros	139.674.200		139.674.200
280 - Recursos Próprios Financeiros	2.294.248		2.294.248
281 - Recursos de Convênios	7.271.651		7.271.651
4 - Investimentos	122.260.814		122.260.814
100 - Recursos Ordinários	88.769.331		88.769.331
150 - Recursos Próprios Não-Financeiros	8.706.538		8.706.538
163 - Recursos Próprios Decorrentes da Alienação de Bens e Direitos do Patrimônio	490.894		490.894
176 - Outras Contribuições Sociais	10.711.125		10.711.125
180 - Recursos Próprios Financeiros	286.507		286.507
181 - Recursos de Convênios	200.814		200.814
250 - Recursos Próprios Não-Financeiros	6.690.252		6.690.252
263 - Recursos Próprios Decorrentes da Alienação de Bens e Direitos do Patrimônio	4.877.158		4.877.158
281 - Recursos de Convênios	1.528.195		1.528.195
5 - Inversões Financeiras	1.400.000.000		1.400.000.000
160 - Recursos das Operações Oficiais de Crédito	1.400.000.000		1.400.000.000
9 - Reserva de Contingência	35.576.174		35.576.174
180 - Recursos Próprios Financeiros	35.576.174		35.576.174
22101 - Ministério da Agricultura, Pecuária e Abastecimento - Administração Direta	2.854.717.910	1.891.609.167	4.746.327.077
1 - Pessoal e Encargos Sociais	1.820.554.716	1.867.720.699	3.688.275.415
100 - Recursos Ordinários	1.820.554.716	1.303.687.784	3.124.242.500
156 - Contribuição do Servidor para o Plano de Seguridade Social do Servidor Público		213.737.966	213.737.966
169 - Contribuição Patronal para o Plano de Seguridade Social do Servidor Público		281.061.887	281.061.887
956 - Contribuição do Servidor para o Plano de Seguridade Social do Servidor Público -		34.481.710	34.481.710
969 - Contribuição Patronal para o Plano de Seguridade Social do Servidor Público -		34.751.352	34.751.352
3 - Outras Despesas Correntes	942.926.603	23.888.468	966.815.071
100 - Recursos Ordinários	882.277.140	23.888.468	906.165.608
150 - Recursos Próprios Não-Financeiros	41.389.085		41.389.085
172 - Outras Contribuições Econômicas	372.576		372.576
174 - Taxas e Multas pelo Exercício do Poder de Polícia e Multas Provenientes de	8.705.792		8.705.792
176 - Outras Contribuições Sociais	9.037.424		9.037.424
181 - Recursos de Convênios	1.144.586		1.144.586
4 - Investimentos	91.236.591		91.236.591
100 - Recursos Ordinários	71.680.713		71.680.713
150 - Recursos Próprios Não-Financeiros	8.153.045		8.153.045
163 - Recursos Próprios Decorrentes da Alienação de Bens e Direitos do Patrimônio	490.894		490.894
176 - Outras Contribuições Sociais	10.711.125		10.711.125
181 - Recursos de Convênios	200.814		200.814
22202 - Empresa Brasileira de Pesquisa Agropecuária - EMBRAPA	3.399.189.742	53.311.658	3.452.501.400
1 - Pessoal e Encargos Sociais	2.956.395.641		2.956.395.641

Quadro 5 - Despesas dos Orçamentos Fiscal e da Seguridade Social por Poder, Órgão, Unidade Orçamentária, Fontes de Recursos e Grupos de Natureza de Despesa

R\$ 1,00

LDO - 2018, Anexo I, inciso V

Recursos de Todas as Fontes

Poder/Órgão/UO	Fiscal	Seguridade Social	Total
GND/Fonte			
100 - Recursos Ordinários	2.956.395.641		2.956.395.641
3 - Outras Despesas Correntes	420.809.878	53.311.658	474.121.536
100 - Recursos Ordinários	378.358.095	53.311.658	431.669.753
250 - Recursos Próprios Não-Financeiros	32.970.473		32.970.473
280 - Recursos Próprios Financeiros	2.209.659		2.209.659
281 - Recursos de Convênios	7.271.651		7.271.651
4 - Investimentos	21.984.223		21.984.223
100 - Recursos Ordinários	16.856.898		16.856.898
263 - Recursos Próprios Decorrentes da Alienação de Bens e Direitos do Patrimônio	3.599.130		3.599.130
281 - Recursos de Convênios	1.528.195		1.528.195
22211 - Companhia Nacional de Abastecimento - CONAB	2.577.111.606	44.878.538	2.621.990.144
1 - Pessoal e Encargos Sociais	998.376.558		998.376.558
100 - Recursos Ordinários	967.015.315		967.015.315
250 - Recursos Próprios Não-Financeiros	31.361.243		31.361.243
3 - Outras Despesas Correntes	170.535.048	44.878.538	215.413.586
100 - Recursos Ordinários	63.746.732	44.878.538	108.625.270
250 - Recursos Próprios Não-Financeiros	106.703.727		106.703.727
280 - Recursos Próprios Financeiros	84.589		84.589
4 - Investimentos	8.200.000		8.200.000
100 - Recursos Ordinários	231.720		231.720
250 - Recursos Próprios Não-Financeiros	6.690.252		6.690.252
263 - Recursos Próprios Decorrentes da Alienação de Bens e Direitos do Patrimônio	1.278.028		1.278.028
5 - Inversões Financeiras	1.400.000.000		1.400.000.000
160 - Recursos das Operações Oficiais de Crédito	1.400.000.000		1.400.000.000
22906 - Fundo de Defesa da Economia Cafeeira	45.576.174		45.576.174
3 - Outras Despesas Correntes	9.160.000		9.160.000
150 - Recursos Próprios Não-Financeiros	22.681		22.681
180 - Recursos Próprios Financeiros	9.137.319		9.137.319
4 - Investimentos	840.000		840.000
150 - Recursos Próprios Não-Financeiros	553.493		553.493
180 - Recursos Próprios Financeiros	286.507		286.507
9 - Reserva de Contingência	35.576.174		35.576.174
180 - Recursos Próprios Financeiros	35.576.174		35.576.174
24000 - Ministério da Ciência, Tecnologia, Inovações e Comunicações	10.701.240.121	1.893.305.132	12.594.545.253
1 - Pessoal e Encargos Sociais	2.544.780.457	1.832.894.648	4.377.675.105
100 - Recursos Ordinários	2.541.178.246	1.097.545.096	3.638.723.342
156 - Contribuição do Servidor para o Plano de Seguridade Social do Servidor Público		415.705.061	415.705.061
169 - Contribuição Patronal para o Plano de Seguridade Social do Servidor Público		224.786.714	224.786.714
172 - Outras Contribuições Econômicas	2.288.455		2.288.455
250 - Recursos Próprios Não-Financeiros	277.914		277.914
280 - Recursos Próprios Financeiros	1.035.842		1.035.842
956 - Contribuição do Servidor para o Plano de Seguridade Social do Servidor Público -		67.064.459	67.064.459
969 - Contribuição Patronal para o Plano de Seguridade Social do Servidor Público -		27.793.318	27.793.318
3 - Outras Despesas Correntes	3.975.578.397	60.410.484	4.035.988.881
100 - Recursos Ordinários	987.350.111	60.410.484	1.047.760.595
134 - Compensações Financeiras pela Utilização de Recursos Hídricos	30.699.946		30.699.946
135 - Cota-Parte do Adicional ao Frete para Renovação da Marinha Mercante	2.406.166		2.406.166
141 - Compensações Financeiras pela Exploração de Recursos Minerais	12.558.119		12.558.119
142 - Compensações Financeiras pela Produção de Petróleo, Gás Natural e Outros	165.283.261		165.283.261
150 - Recursos Próprios Não-Financeiros	2.529.023		2.529.023
172 - Outras Contribuições Econômicas	360.877.698		360.877.698
174 - Taxas e Multas pelo Exercício do Poder de Polícia e Multas Provenientes de	5.001.640		5.001.640
178 - Fundo de Fiscalização das Telecomunicações	1.601.853.968		1.601.853.968
180 - Recursos Próprios Financeiros	436.176.665		436.176.665
186 - Recursos Vinculados a Aplicações em Políticas Públicas Específicas	400.000		400.000
250 - Recursos Próprios Não-Financeiros	325.429.397		325.429.397
280 - Recursos Próprios Financeiros	40.012.403		40.012.403
281 - Recursos de Convênios	5.000.000		5.000.000
4 - Investimentos	452.737.388		452.737.388
100 - Recursos Ordinários	176.845.665		176.845.665
134 - Compensações Financeiras pela Utilização de Recursos Hídricos	10.444.625		10.444.625
135 - Cota-Parte do Adicional ao Frete para Renovação da Marinha Mercante	1.278.676		1.278.676
141 - Compensações Financeiras pela Exploração de Recursos Minerais	4.041.430		4.041.430
142 - Compensações Financeiras pela Produção de Petróleo, Gás Natural e Outros	19.628.335		19.628.335
172 - Outras Contribuições Econômicas	99.601.264		99.601.264
178 - Fundo de Fiscalização das Telecomunicações	129.036.393		129.036.393
250 - Recursos Próprios Não-Financeiros	11.861.000		11.861.000
5 - Inversões Financeiras	157.500.000		157.500.000
172 - Outras Contribuições Econômicas	7.500.000		7.500.000
178 - Fundo de Fiscalização das Telecomunicações	150.000.000		150.000.000
9 - Reserva de Contingência	3.570.643.879		3.570.643.879
134 - Compensações Financeiras pela Utilização de Recursos Hídricos	55.311.719		55.311.719
135 - Cota-Parte do Adicional ao Frete para Renovação da Marinha Mercante	52.541.704		52.541.704
141 - Compensações Financeiras pela Exploração de Recursos Minerais	50.704.303		50.704.303
142 - Compensações Financeiras pela Produção de Petróleo, Gás Natural e Outros	669.397.207		669.397.207
150 - Recursos Próprios Não-Financeiros	4.833.407		4.833.407
166 - Recursos Financeiros de Aplicação Vinculada	15.000.000		15.000.000
172 - Outras Contribuições Econômicas	2.331.768.401		2.331.768.401
178 - Fundo de Fiscalização das Telecomunicações	285.542.168		285.542.168
180 - Recursos Próprios Financeiros	3.144.474		3.144.474
186 - Recursos Vinculados a Aplicações em Políticas Públicas Específicas	18.692.235		18.692.235
280 - Recursos Próprios Financeiros	83.708.261		83.708.261
24101 - Ministério da Ciência, Tecnologia, Inovações e Comunicações - Administração	1.911.833.444	1.439.164.825	3.350.998.269

Quadro 5 - Despesas dos Orçamentos Fiscal e da Seguridade Social por Poder, Órgão, Unidade Orçamentária, Fontes de Recursos e Grupos de Natureza de Despesa

R\$ 1,00

LDO - 2018, Anexo I, inciso V

Recursos de Todas as Fontes

Poder/Órgão/UO	Fiscal	Seguridade Social	Total
GND/Fonte			
Direta			
1 - Pessoal e Encargos Sociais	838.167.070	1.421.780.581	2.259.947.651
100 - Recursos Ordinários	838.167.070	881.555.531	1.719.722.601
156 - Contribuição do Servidor para o Plano de Seguridade Social do Servidor Público		347.261.166	347.261.166
169 - Contribuição Patronal para o Plano de Seguridade Social do Servidor Público		121.872.576	121.872.576
956 - Contribuição do Servidor para o Plano de Seguridade Social do Servidor Público -		56.022.610	56.022.610
969 - Contribuição Patronal para o Plano de Seguridade Social do Servidor Público -		15.068.698	15.068.698
3 - Outras Despesas Correntes	854.488.047	17.384.244	871.872.291
100 - Recursos Ordinários	31.663.896	17.384.244	49.048.140
150 - Recursos Próprios Não-Financeiros	2.329.023		2.329.023
178 - Fundo de Fiscalização das Telecomunicações	820.495.128		820.495.128
4 - Investimentos	69.178.327		69.178.327
178 - Fundo de Fiscalização das Telecomunicações	69.178.327		69.178.327
5 - Inversões Financeiras	150.000.000		150.000.000
178 - Fundo de Fiscalização das Telecomunicações	150.000.000		150.000.000
24201 - Conselho Nacional de Desenvolvimento Científico e Tecnológico	1.373.622.363	113.300.566	1.486.922.929
1 - Pessoal e Encargos Sociais	106.474.653	111.289.750	217.764.403
100 - Recursos Ordinários	106.474.653	73.817.400	180.292.053
156 - Contribuição do Servidor para o Plano de Seguridade Social do Servidor Público		15.048.734	15.048.734
169 - Contribuição Patronal para o Plano de Seguridade Social do Servidor Público		17.795.552	17.795.552
956 - Contribuição do Servidor para o Plano de Seguridade Social do Servidor Público -		2.427.767	2.427.767
969 - Contribuição Patronal para o Plano de Seguridade Social do Servidor Público -		2.200.297	2.200.297
3 - Outras Despesas Correntes	1.249.547.710	2.010.816	1.251.558.526
100 - Recursos Ordinários	601.471.466	2.010.816	603.482.282
178 - Fundo de Fiscalização das Telecomunicações	617.318.646		617.318.646
250 - Recursos Próprios Não-Financeiros	507.108		507.108
280 - Recursos Próprios Financeiros	25.250.490		25.250.490
281 - Recursos de Convênios	5.000.000		5.000.000
4 - Investimentos	17.600.000		17.600.000
178 - Fundo de Fiscalização das Telecomunicações	17.600.000		17.600.000
24204 - Comissão Nacional de Energia Nuclear	657.339.109	297.257.109	954.596.218
1 - Pessoal e Encargos Sociais	488.766.340	288.709.317	777.475.657
100 - Recursos Ordinários	488.766.340	142.172.165	630.938.505
156 - Contribuição do Servidor para o Plano de Seguridade Social do Servidor Público		53.395.161	53.395.161
169 - Contribuição Patronal para o Plano de Seguridade Social do Servidor Público		75.226.655	75.226.655
956 - Contribuição do Servidor para o Plano de Seguridade Social do Servidor Público -		8.614.082	8.614.082
969 - Contribuição Patronal para o Plano de Seguridade Social do Servidor Público -		9.301.254	9.301.254
3 - Outras Despesas Correntes	160.972.308	8.547.792	169.520.100
100 - Recursos Ordinários	75.544.220	8.547.792	84.092.012
174 - Taxas e Multas pelo Exercício do Poder de Polícia e Multas Provenientes de	5.001.640		5.001.640
250 - Recursos Próprios Não-Financeiros	77.664.535		77.664.535
280 - Recursos Próprios Financeiros	2.761.913		2.761.913
4 - Investimentos	7.600.461		7.600.461
100 - Recursos Ordinários	7.600.461		7.600.461
24205 - Agência Espacial Brasileira	186.640.711	576.668	187.217.379
1 - Pessoal e Encargos Sociais	13.169.252	455.000	13.624.252
100 - Recursos Ordinários	13.169.252		13.169.252
169 - Contribuição Patronal para o Plano de Seguridade Social do Servidor Público		404.933	404.933
969 - Contribuição Patronal para o Plano de Seguridade Social do Servidor Público -		50.067	50.067
3 - Outras Despesas Correntes	69.603.175	121.668	69.724.843
100 - Recursos Ordinários	69.603.175	121.668	69.724.843
4 - Investimentos	103.868.284		103.868.284
100 - Recursos Ordinários	103.868.284		103.868.284
24206 - Indústrias Nucleares do Brasil S.A. - INB	756.366.690	12.134.508	768.501.198
1 - Pessoal e Encargos Sociais	330.817.945		330.817.945
100 - Recursos Ordinários	330.817.945		330.817.945
3 - Outras Despesas Correntes	361.454.004	12.134.508	373.588.512
100 - Recursos Ordinários	135.648.673	12.134.508	147.783.181
250 - Recursos Próprios Não-Financeiros	213.805.331		213.805.331
280 - Recursos Próprios Financeiros	12.000.000		12.000.000
4 - Investimentos	64.094.741		64.094.741
100 - Recursos Ordinários	56.514.741		56.514.741
250 - Recursos Próprios Não-Financeiros	7.580.000		7.580.000
24207 - Nuclebrás Equipamentos Pesados S.A. - NUCLEP	412.274.503	14.473.464	426.747.967
1 - Pessoal e Encargos Sociais	335.736.399		335.736.399
100 - Recursos Ordinários	335.736.399		335.736.399
3 - Outras Despesas Correntes	69.518.104	14.473.464	83.991.568
100 - Recursos Ordinários	40.872.796	14.473.464	55.346.260
250 - Recursos Próprios Não-Financeiros	28.645.308		28.645.308
4 - Investimentos	7.020.000		7.020.000
100 - Recursos Ordinários	2.739.000		2.739.000
250 - Recursos Próprios Não-Financeiros	4.281.000		4.281.000
24209 - Centro Nacional de Tecnologia Eletrônica Avançada - S.A. - CEITEC	80.543.508	1.842.072	82.385.580
1 - Pessoal e Encargos Sociais	46.760.629		46.760.629
100 - Recursos Ordinários	46.760.629		46.760.629
3 - Outras Despesas Correntes	27.659.700	1.842.072	29.501.772
100 - Recursos Ordinários	22.852.585	1.842.072	24.694.657
250 - Recursos Próprios Não-Financeiros	4.807.115		4.807.115
4 - Investimentos	6.123.179		6.123.179
100 - Recursos Ordinários	6.123.179		6.123.179
24211 - Agência Nacional de Telecomunicações - ANATEL	599.621.469	14.555.920	614.177.389
1 - Pessoal e Encargos Sociais	384.888.169	10.660.000	395.548.169
100 - Recursos Ordinários	381.285.958		381.285.958

Quadro 5 - Despesas dos Orçamentos Fiscal e da Seguridade Social por Poder, Órgão, Unidade Orçamentária, Fontes de Recursos e Grupos de Natureza de Despesa

R\$ 1,00

LDO - 2018, Anexo I, inciso V

Recursos de Todas as Fontes

Poder/Órgão/UO	Fiscal	Seguridade Social	Total
GND/Fonte			
169 - Contribuição Patronal para o Plano de Seguridade Social do Servidor Público		9.486.998	9.486.998
172 - Outras Contribuições Econômicas	2.288.455		2.288.455
250 - Recursos Próprios Não-Financeiros	277.914		277.914
280 - Recursos Próprios Financeiros	1.035.842		1.035.842
969 - Contribuição Patronal para o Plano de Seguridade Social do Servidor Público -		1.173.002	1.173.002
3 - Outras Despesas Correntes	173.153.509	3.895.920	177.049.429
100 - Recursos Ordinários	9.693.300	3.895.920	13.589.220
178 - Fundo de Fiscalização das Telecomunicações	163.460.209		163.460.209
4 - Investimentos	41.579.791		41.579.791
178 - Fundo de Fiscalização das Telecomunicações	41.579.791		41.579.791
24901 - Fundo Nacional de Desenvolvimento Científico e Tecnológico	3.424.109.832		3.424.109.832
3 - Outras Despesas Correntes	994.255.942		994.255.942
134 - Compensações Financeiras pela Utilização de Recursos Hídricos	30.699.946		30.699.946
135 - Cota-Parte do Adicional ao Frete para Renovação da Marinha Mercante	2.406.166		2.406.166
141 - Compensações Financeiras pela Exploração de Recursos Minerais	12.558.119		12.558.119
142 - Compensações Financeiras pela Produção de Petróleo, Gás Natural e Outros	165.283.261		165.283.261
150 - Recursos Próprios Não-Financeiros	200.000		200.000
172 - Outras Contribuições Econômicas	345.951.800		345.951.800
178 - Fundo de Fiscalização das Telecomunicações	579.985		579.985
180 - Recursos Próprios Financeiros	436.176.665		436.176.665
186 - Recursos Vinculados a Aplicações em Políticas Públicas Específicas	400.000		400.000
4 - Investimentos	133.548.505		133.548.505
134 - Compensações Financeiras pela Utilização de Recursos Hídricos	10.444.625		10.444.625
135 - Cota-Parte do Adicional ao Frete para Renovação da Marinha Mercante	1.278.676		1.278.676
141 - Compensações Financeiras pela Exploração de Recursos Minerais	4.041.430		4.041.430
142 - Compensações Financeiras pela Produção de Petróleo, Gás Natural e Outros	19.628.335		19.628.335
172 - Outras Contribuições Econômicas	97.477.164		97.477.164
178 - Fundo de Fiscalização das Telecomunicações	678.275		678.275
5 - Inversões Financeiras	7.500.000		7.500.000
172 - Outras Contribuições Econômicas	7.500.000		7.500.000
9 - Reserva de Contingência	2.288.805.385		2.288.805.385
134 - Compensações Financeiras pela Utilização de Recursos Hídricos	55.311.719		55.311.719
135 - Cota-Parte do Adicional ao Frete para Renovação da Marinha Mercante	52.541.704		52.541.704
141 - Compensações Financeiras pela Exploração de Recursos Minerais	50.704.303		50.704.303
142 - Compensações Financeiras pela Produção de Petróleo, Gás Natural e Outros	669.397.207		669.397.207
150 - Recursos Próprios Não-Financeiros	4.833.407		4.833.407
172 - Outras Contribuições Econômicas	1.425.658.536		1.425.658.536
178 - Fundo de Fiscalização das Telecomunicações	8.521.800		8.521.800
180 - Recursos Próprios Financeiros	3.144.474		3.144.474
186 - Recursos Vinculados a Aplicações em Políticas Públicas Específicas	18.692.235		18.692.235
24906 - Fundo de Universalização dos Serviços de Telecomunicações - FUST	1.056.980.408		1.056.980.408
3 - Outras Despesas Correntes	61.281		61.281
172 - Outras Contribuições Econômicas	61.281		61.281
9 - Reserva de Contingência	1.056.919.127		1.056.919.127
172 - Outras Contribuições Econômicas	779.898.759		779.898.759
178 - Fundo de Fiscalização das Telecomunicações	277.020.368		277.020.368
24907 - Fundo para o Desenvolvimento Tecnológico das Telecomunicações - FUNTEL	241.908.084		241.908.084
3 - Outras Despesas Correntes	14.864.617		14.864.617
172 - Outras Contribuições Econômicas	14.864.617		14.864.617
4 - Investimentos	2.124.100		2.124.100
172 - Outras Contribuições Econômicas	2.124.100		2.124.100
9 - Reserva de Contingência	224.919.367		224.919.367
166 - Recursos Financeiros de Aplicação Vinculada	15.000.000		15.000.000
172 - Outras Contribuições Econômicas	126.211.106		126.211.106
280 - Recursos Próprios Financeiros	83.708.261		83.708.261
25000 - Ministério da Fazenda	18.593.047.618	12.091.580.728	30.684.628.346
1 - Pessoal e Encargos Sociais	11.487.251.786	11.243.043.913	22.730.295.699
100 - Recursos Ordinários	3.917.980.853	1.030.957.363	4.948.938.216
131 - Selos de Controle e Lojas Francas	174.411.901		174.411.901
132 - Recursos destinados ao FUNDAF	4.657.269.701	667.692.201	5.324.961.902
144 - Títulos de Responsabilidade do Tesouro Nacional - Outras Aplicações	2.006.698.782	655.174.551	2.661.873.333
150 - Recursos Próprios Não-Financeiros	139.272.063		139.272.063
156 - Contribuição do Servidor para o Plano de Seguridade Social do Servidor Público		3.824.349.628	3.824.349.628
169 - Contribuição Patronal para o Plano de Seguridade Social do Servidor Público		3.915.926.682	3.915.926.682
174 - Taxas e Multas pelo Exercício do Poder de Polícia e Multas Provenientes de	201.253.362	47.795.374	249.048.736
186 - Recursos Vinculados a Aplicações em Políticas Públicas Específicas	107.357.475		107.357.475
250 - Recursos Próprios Não-Financeiros	283.007.649		283.007.649
956 - Contribuição do Servidor para o Plano de Seguridade Social do Servidor Público -		616.970.944	616.970.944
969 - Contribuição Patronal para o Plano de Seguridade Social do Servidor Público -		484.177.170	484.177.170
3 - Outras Despesas Correntes	5.091.254.767	848.301.815	5.939.556.582
100 - Recursos Ordinários	870.168.061	771.912.937	1.642.080.998
117 - Recursos Oriundos das Contribuições Voluntárias para o Montepio Civil		350.180	350.180
132 - Recursos destinados ao FUNDAF	1.641.651.958	50.801.856	1.692.453.814
148 - Operações de Crédito Externas - em Moeda	2.788.706		2.788.706
150 - Recursos Próprios Não-Financeiros	776.553.733		776.553.733
174 - Taxas e Multas pelo Exercício do Poder de Polícia e Multas Provenientes de	485.366.243	24.495.899	509.862.142
180 - Recursos Próprios Financeiros	1.075.297.868		1.075.297.868
250 - Recursos Próprios Não-Financeiros	204.970.866		204.970.866
280 - Recursos Próprios Financeiros	14.637.332	740.943	15.378.275
296 - Doações de Pessoas Físicas e Instituições Públicas e Privadas Nacionais	19.820.000		19.820.000
4 - Investimentos	444.727.097	235.000	444.962.097
100 - Recursos Ordinários	32.909.130		32.909.130
132 - Recursos destinados ao FUNDAF	205.792.575		205.792.575

Quadro 5 - Despesas dos Orçamentos Fiscal e da Seguridade Social por Poder, Órgão, Unidade Orçamentária, Fontes de Recursos e Grupos de Natureza de Despesa

R\$ 1,00

LDO - 2018, Anexo I, inciso V

Recursos de Todas as Fontes

Poder/Órgão/UO	Fiscal	Seguridade Social	Total
GND/Fonte			
139 - Alienação de Bens Apreendidos	112.777.620		112.777.620
148 - Operações de Crédito Externas - em Moeda	6.926.946		6.926.946
174 - Taxas e Multas pelo Exercício do Poder de Polícia e Multas Provenientes de	8.589.052	235.000	8.824.052
250 - Recursos Próprios Não-Financeiros	19.317.833		19.317.833
280 - Recursos Próprios Financeiros	2.213.871		2.213.871
296 - Doações de Pessoas Físicas e Instituições Públicas e Privadas Nacionais	56.200.070		56.200.070
9 - Reserva de Contingência	1.569.813.968		1.569.813.968
132 - Recursos destinados ao FUNDAF	729.553.357		729.553.357
150 - Recursos Próprios Não-Financeiros	79.651		79.651
174 - Taxas e Multas pelo Exercício do Poder de Polícia e Multas Provenientes de	402.087.754		402.087.754
186 - Recursos Vinculados a Aplicações em Políticas Públicas Específicas	437.106.439		437.106.439
250 - Recursos Próprios Não-Financeiros	986.767		986.767
25101 - Ministério da Fazenda - Administração Direta	1.878.504.667	2.370.447.359	4.248.952.026
1 - Pessoal e Encargos Sociais	1.026.233.763	1.705.230.371	2.731.464.134
100 - Recursos Ordinários	1.026.233.763		1.026.233.763
144 - Títulos de Responsabilidade do Tesouro Nacional - Outras Aplicações		655.174.551	655.174.551
156 - Contribuição do Servidor para o Plano de Seguridade Social do Servidor Público		776.354.778	776.354.778
169 - Contribuição Patronal para o Plano de Seguridade Social do Servidor Público		132.118.491	132.118.491
956 - Contribuição do Servidor para o Plano de Seguridade Social do Servidor Público -		125.247.006	125.247.006
969 - Contribuição Patronal para o Plano de Seguridade Social do Servidor Público -		16.335.545	16.335.545
3 - Outras Despesas Correntes	655.941.701	665.216.988	1.321.158.689
100 - Recursos Ordinários	651.123.293		651.123.293
117 - Recursos oriundos das Contribuições Voluntárias para o Montepio Civil		350.180	350.180
148 - Operações de Crédito Externas - em Moeda	2.788.706		2.788.706
174 - Taxas e Multas pelo Exercício do Poder de Polícia e Multas Provenientes de	2.029.702		2.029.702
4 - Investimentos	39.056.076		39.056.076
100 - Recursos Ordinários	30.529.130		30.529.130
148 - Operações de Crédito Externas - em Moeda	6.926.946		6.926.946
174 - Taxas e Multas pelo Exercício do Poder de Polícia e Multas Provenientes de	1.600.000		1.600.000
9 - Reserva de Contingência	157.273.127		157.273.127
174 - Taxas e Multas pelo Exercício do Poder de Polícia e Multas Provenientes de	157.273.127		157.273.127
25103 - Secretaria da Receita Federal do Brasil	10.910.478.268	7.766.880.968	18.677.359.236
1 - Pessoal e Encargos Sociais	7.920.338.323	7.716.079.112	15.636.417.435
100 - Recursos Ordinários	1.460.673.558		1.460.673.558
131 - Selos de Controle e Lojas Francas	174.411.901		174.411.901
132 - Recursos destinados ao FUNDAF	4.139.282.019	667.692.201	4.806.974.220
144 - Títulos de Responsabilidade do Tesouro Nacional - Outras Aplicações	2.006.698.782		2.006.698.782
150 - Recursos Próprios Não-Financeiros	139.272.063		139.272.063
156 - Contribuição do Servidor para o Plano de Seguridade Social do Servidor Público		2.778.349.480	2.778.349.480
169 - Contribuição Patronal para o Plano de Seguridade Social do Servidor Público		3.401.271.019	3.401.271.019
956 - Contribuição do Servidor para o Plano de Seguridade Social do Servidor Público -		448.222.854	448.222.854
969 - Contribuição Patronal para o Plano de Seguridade Social do Servidor Público -		420.543.558	420.543.558
3 - Outras Despesas Correntes	2.500.102.811	50.801.856	2.550.904.667
100 - Recursos Ordinários	41.880.000		41.880.000
132 - Recursos destinados ao FUNDAF	1.237.520.211	50.801.856	1.288.322.067
150 - Recursos Próprios Não-Financeiros	773.957.008		773.957.008
174 - Taxas e Multas pelo Exercício do Poder de Polícia e Multas Provenientes de	446.535.296		446.535.296
180 - Recursos Próprios Financeiros	210.296		210.296
4 - Investimentos	311.730.834		311.730.834
132 - Recursos destinados ao FUNDAF	193.621.149		193.621.149
139 - Alienação de Bens Apreendidos	112.777.620		112.777.620
174 - Taxas e Multas pelo Exercício do Poder de Polícia e Multas Provenientes de	5.332.065		5.332.065
9 - Reserva de Contingência	178.306.300		178.306.300
132 - Recursos destinados ao FUNDAF	178.306.300		178.306.300
25104 - Procuradoria-Geral da Fazenda Nacional	2.238.702.283	120.352.921	2.359.055.204
1 - Pessoal e Encargos Sociais	833.793.543	120.352.921	954.146.464
100 - Recursos Ordinários	208.448.386		208.448.386
132 - Recursos destinados ao FUNDAF	517.987.682		517.987.682
169 - Contribuição Patronal para o Plano de Seguridade Social do Servidor Público		107.109.566	107.109.566
186 - Recursos Vinculados a Aplicações em Políticas Públicas Específicas	107.357.475		107.357.475
969 - Contribuição Patronal para o Plano de Seguridade Social do Servidor Público -		13.243.355	13.243.355
3 - Outras Despesas Correntes	404.304.167		404.304.167
100 - Recursos Ordinários	172.420		172.420
132 - Recursos destinados ao FUNDAF	404.131.747		404.131.747
4 - Investimentos	12.171.426		12.171.426
132 - Recursos destinados ao FUNDAF	12.171.426		12.171.426
9 - Reserva de Contingência	988.433.147		988.433.147
132 - Recursos destinados ao FUNDAF	551.247.057		551.247.057
150 - Recursos Próprios Não-Financeiros	79.651		79.651
186 - Recursos Vinculados a Aplicações em Políticas Públicas Específicas	437.106.439		437.106.439
25201 - Banco Central do Brasil	1.890.785.371	1.646.678.112	3.537.463.483
1 - Pessoal e Encargos Sociais	1.436.265.098	1.540.500.000	2.976.765.098
100 - Recursos Ordinários	1.153.257.449	1.008.918.646	2.162.176.095
156 - Contribuição do Servidor para o Plano de Seguridade Social do Servidor Público		234.944.311	234.944.311
169 - Contribuição Patronal para o Plano de Seguridade Social do Servidor Público		230.263.672	230.263.672
250 - Recursos Próprios Não-Financeiros	283.007.649		283.007.649
956 - Contribuição do Servidor para o Plano de Seguridade Social do Servidor Público -		37.902.866	37.902.866
969 - Contribuição Patronal para o Plano de Seguridade Social do Servidor Público -		28.470.505	28.470.505
3 - Outras Despesas Correntes	379.002.370	106.178.112	485.180.482
100 - Recursos Ordinários	154.424.203	106.178.112	260.602.315
250 - Recursos Próprios Não-Financeiros	204.758.167		204.758.167
296 - Doações de Pessoas Físicas e Instituições Públicas e Privadas Nacionais	19.820.000		19.820.000
4 - Investimentos	75.517.903		75.517.903

Quadro 5 - Despesas dos Orçamentos Fiscal e da Seguridade Social por Poder, Órgão, Unidade Orçamentária, Fontes de Recursos e Grupos de Natureza de Despesa

R\$ 1,00

LDO - 2018, Anexo I, inciso V

Recursos de Todas as Fontes

Poder/Órgão/UO	Fiscal	Seguridade Social	Total
GND/Fonte			
250 - Recursos Próprios Não-Financeiros	19.317.833		19.317.833
296 - Doações de Pessoas Físicas e Instituições Públicas e Privadas Nacionais	56.200.070		56.200.070
25203 - Comissão de Valores Mobiliários	417.255.690	59.922.952	477.178.642
1 - Pessoal e Encargos Sociais	147.249.731	58.630.000	205.879.731
100 - Recursos Ordinários	37.499.270	2.465.839	39.965.109
156 - Contribuição do Servidor para o Plano de Seguridade Social do Servidor Público		19.165.140	19.165.140
169 - Contribuição Patronal para o Plano de Seguridade Social do Servidor Público		23.592.590	23.592.590
174 - Taxas e Multas pelo Exercício do Poder de Polícia e Multas Provenientes de	109.750.461	7.397.516	117.147.977
956 - Contribuição do Servidor para o Plano de Seguridade Social do Servidor Público -		3.091.855	3.091.855
969 - Contribuição Patronal para o Plano de Seguridade Social do Servidor Público -		2.917.060	2.917.060
3 - Outras Despesas Correntes	33.608.002	1.292.952	34.900.954
100 - Recursos Ordinários	1.153.836	343.479	1.497.315
174 - Taxas e Multas pelo Exercício do Poder de Polícia e Multas Provenientes de	31.954.892	949.473	32.904.365
250 - Recursos Próprios Não-Financeiros	212.699		212.699
280 - Recursos Próprios Financeiros	286.575		286.575
4 - Investimentos	1.656.987		1.656.987
174 - Taxas e Multas pelo Exercício do Poder de Polícia e Multas Provenientes de	1.656.987		1.656.987
9 - Reserva de Contingência	234.740.970		234.740.970
174 - Taxas e Multas pelo Exercício do Poder de Polícia e Multas Provenientes de	234.740.970		234.740.970
25206 - Superintendência Nacional de Previdência Complementar		48.570.492	48.570.492
1 - Pessoal e Encargos Sociais		24.511.509	24.511.509
100 - Recursos Ordinários		10.480.571	10.480.571
169 - Contribuição Patronal para o Plano de Seguridade Social do Servidor Público		809.866	809.866
174 - Taxas e Multas pelo Exercício do Poder de Polícia e Multas Provenientes de		13.120.938	13.120.938
969 - Contribuição Patronal para o Plano de Seguridade Social do Servidor Público -		100.134	100.134
3 - Outras Despesas Correntes		23.823.983	23.823.983
100 - Recursos Ordinários		277.557	277.557
174 - Taxas e Multas pelo Exercício do Poder de Polícia e Multas Provenientes de		23.546.426	23.546.426
4 - Investimentos		235.000	235.000
174 - Taxas e Multas pelo Exercício do Poder de Polícia e Multas Provenientes de		235.000	235.000
25208 - Superintendência de Seguros Privados	156.556.491	78.727.924	235.284.415
1 - Pessoal e Encargos Sociais	123.371.328	77.740.000	201.111.328
100 - Recursos Ordinários	31.868.427	9.092.307	40.960.734
156 - Contribuição do Servidor para o Plano de Seguridade Social do Servidor Público		15.535.919	15.535.919
169 - Contribuição Patronal para o Plano de Seguridade Social do Servidor Público		20.761.478	20.761.478
174 - Taxas e Multas pelo Exercício do Poder de Polícia e Multas Provenientes de	91.502.901	27.276.920	118.779.821
956 - Contribuição do Servidor para o Plano de Seguridade Social do Servidor Público -		2.506.363	2.506.363
969 - Contribuição Patronal para o Plano de Seguridade Social do Servidor Público -		2.567.013	2.567.013
3 - Outras Despesas Correntes	19.910.868	987.924	20.898.792
100 - Recursos Ordinários	713.758	246.981	960.739
174 - Taxas e Multas pelo Exercício do Poder de Polícia e Multas Provenientes de	4.846.353		4.846.353
280 - Recursos Próprios Financeiros	14.350.757	740.943	15.091.700
4 - Investimentos	2.213.871		2.213.871
280 - Recursos Próprios Financeiros	2.213.871		2.213.871
9 - Reserva de Contingência	11.060.424		11.060.424
174 - Taxas e Multas pelo Exercício do Poder de Polícia e Multas Provenientes de	10.073.657		10.073.657
250 - Recursos Próprios Não-Financeiros	986.767		986.767
25903 - Fundo de Compensação e Variações Salariais	1.075.087.572		1.075.087.572
3 - Outras Despesas Correntes	1.075.087.572		1.075.087.572
180 - Recursos Próprios Financeiros	1.075.087.572		1.075.087.572
25913 - Fundo Especial de Treinamento e Desenvolvimento	25.677.276		25.677.276
3 - Outras Despesas Correntes	23.297.276		23.297.276
100 - Recursos Ordinários	20.700.551		20.700.551
150 - Recursos Próprios Não-Financeiros	2.596.725		2.596.725
4 - Investimentos	2.380.000		2.380.000
100 - Recursos Ordinários	2.380.000		2.380.000
26000 - Ministério da Educação	76.469.789.151	29.457.848.552	105.927.637.703
1 - Pessoal e Encargos Sociais	37.923.826.269	22.644.600.277	60.568.426.546
100 - Recursos Ordinários	37.923.826.269	13.491.484.310	51.415.310.579
156 - Contribuição do Servidor para o Plano de Seguridade Social do Servidor Público		2.641.964.766	2.641.964.766
169 - Contribuição Patronal para o Plano de Seguridade Social do Servidor Público		5.415.359.298	5.415.359.298
956 - Contribuição do Servidor para o Plano de Seguridade Social do Servidor Público -		426.220.315	426.220.315
969 - Contribuição Patronal para o Plano de Seguridade Social do Servidor Público -		669.571.588	669.571.588
2 - Juros e Encargos da Dívida		1.078.809	1.078.809
250 - Recursos Próprios Não-Financeiros		1.078.809	1.078.809
3 - Outras Despesas Correntes	35.636.466.597	6.547.600.077	42.184.066.674
100 - Recursos Ordinários	21.630.735.227	1.945.708.788	23.576.444.015
108 - Fundo Social – Parcela Destinada à Educação Pública e à Saúde	3.796.668.176	1.423.696.400	5.220.364.576
113 - Contribuição do Salário-Educação	4.527.416.918	2.723.264.440	7.250.681.358
142 - Compensações Financeiras pela Produção de Petróleo, Gás Natural e Outros	94.285.246	64.810.712	159.095.958
144 - Títulos de Responsabilidade do Tesouro Nacional - Outras Aplicações	4.387.269.681		4.387.269.681
148 - Operações de Crédito Externas - em Moeda	13.160.000		13.160.000
174 - Taxas e Multas pelo Exercício do Poder de Polícia e Multas Provenientes de	34.514.630		34.514.630
186 - Recursos Vinculados a Aplicações em Políticas Públicas Específicas		234.460.271	234.460.271
250 - Recursos Próprios Não-Financeiros	910.895.653	92.535.569	1.003.431.222
280 - Recursos Próprios Financeiros	32.982.246	5.633.482	38.615.728
281 - Recursos de Convênios	63.257.911	45.270.218	108.528.129
293 - Produto da Aplicação dos Recursos a Conta do Salário - Educação	143.561.909		143.561.909
296 - Doações de Pessoas Físicas e Instituições Públicas e Privadas Nacionais	1.719.000	12.220.197	13.939.197
4 - Investimentos	2.909.496.285	263.736.885	3.173.233.170
100 - Recursos Ordinários	495.615.750	206.987.085	702.602.835
108 - Fundo Social – Parcela Destinada à Educação Pública e à Saúde	860.655.695		860.655.695
113 - Contribuição do Salário-Educação	1.383.862.494		1.383.862.494

Quadro 5 - Despesas dos Orçamentos Fiscal e da Seguridade Social por Poder, Órgão, Unidade Orçamentária, Fontes de Recursos e Grupos de Natureza de Despesa

R\$ 1,00

LDO - 2018, Anexo I, inciso V

Recursos de Todas as Fontes

Poder/Órgão/UO	Fiscal	Seguridade Social	Total
GND/Fonte			
142 - Compensações Financeiras pela Produção de Petróleo, Gás Natural e Outros	10.075.000		10.075.000
246 - Operações de Crédito Internas - em Moeda		4.352.770	4.352.770
250 - Recursos Próprios Não-Financeiros	123.016.454	27.444.852	150.461.306
263 - Recursos Próprios Decorrentes da Alienação de Bens e Direitos do Patrimônio	17.068.915	12.529	17.081.444
280 - Recursos Próprios Financeiros	5.116.563	522.291	5.638.854
281 - Recursos de Convênios	14.085.414	24.417.358	38.502.772
6 - Amortização da Dívida		832.504	832.504
250 - Recursos Próprios Não-Financeiros		832.504	832.504
26101 - Ministério da Educação - Administração Direta	2.820.547.851	869.662.312	3.690.210.163
1 - Pessoal e Encargos Sociais	1.134.093.055	224.733.600	1.358.826.655
100 - Recursos Ordinários	1.134.093.055	205.040.718	1.339.133.773
169 - Contribuição Patronal para o Plano de Seguridade Social do Servidor Público		17.525.923	17.525.923
969 - Contribuição Patronal para o Plano de Seguridade Social do Servidor Público -		2.166.959	2.166.959
3 - Outras Despesas Correntes	806.791.121	644.928.712	1.451.719.833
100 - Recursos Ordinários	265.239.583	345.657.729	610.897.312
108 - Fundo Social - Parcela Destinada à Educação Pública e à Saúde	447.266.292		447.266.292
142 - Compensações Financeiras pela Produção de Petróleo, Gás Natural e Outros	94.285.246	64.810.712	159.095.958
186 - Recursos Vinculados a Aplicações em Políticas Públicas Específicas		234.460.271	234.460.271
4 - Investimentos	879.663.675		879.663.675
100 - Recursos Ordinários	63.732.486		63.732.486
108 - Fundo Social - Parcela Destinada à Educação Pública e à Saúde	805.856.189		805.856.189
142 - Compensações Financeiras pela Produção de Petróleo, Gás Natural e Outros	10.075.000		10.075.000
26104 - Instituto Nacional de Educação de Surdos	88.283.113	52.880.000	141.163.113
1 - Pessoal e Encargos Sociais	53.702.260	51.740.000	105.442.260
100 - Recursos Ordinários	53.702.260	41.893.559	95.595.819
169 - Contribuição Patronal para o Plano de Seguridade Social do Servidor Público		8.762.962	8.762.962
969 - Contribuição Patronal para o Plano de Seguridade Social do Servidor Público -		1.083.479	1.083.479
3 - Outras Despesas Correntes	32.255.853	1.140.000	33.395.853
100 - Recursos Ordinários	32.255.853	1.140.000	33.395.853
4 - Investimentos	2.325.000		2.325.000
100 - Recursos Ordinários	2.325.000		2.325.000
26105 - Instituto Benjamin Constant	58.138.321	31.991.810	90.130.131
1 - Pessoal e Encargos Sociais	31.887.571	30.420.000	62.307.571
100 - Recursos Ordinários	31.887.571	24.360.652	56.248.223
169 - Contribuição Patronal para o Plano de Seguridade Social do Servidor Público		5.392.591	5.392.591
969 - Contribuição Patronal para o Plano de Seguridade Social do Servidor Público -		666.757	666.757
3 - Outras Despesas Correntes	24.190.532	1.571.810	25.762.342
100 - Recursos Ordinários	24.190.532	1.571.810	25.762.342
4 - Investimentos	2.060.218		2.060.218
100 - Recursos Ordinários	2.060.218		2.060.218
26201 - Colégio Pedro II	406.800.458	248.131.873	654.932.331
1 - Pessoal e Encargos Sociais	319.452.373	244.082.072	563.534.445
100 - Recursos Ordinários	319.452.373	152.228.215	471.680.588
156 - Contribuição do Servidor para o Plano de Seguridade Social do Servidor Público		32.265.851	32.265.851
169 - Contribuição Patronal para o Plano de Seguridade Social do Servidor Público		48.398.512	48.398.512
956 - Contribuição do Servidor para o Plano de Seguridade Social do Servidor Público -		5.205.354	5.205.354
969 - Contribuição Patronal para o Plano de Seguridade Social do Servidor Público -		5.984.140	5.984.140
3 - Outras Despesas Correntes	84.305.117	4.049.801	88.354.918
100 - Recursos Ordinários	78.547.803	4.049.801	82.597.604
250 - Recursos Próprios Não-Financeiros	5.757.314		5.757.314
4 - Investimentos	3.042.968		3.042.968
100 - Recursos Ordinários	2.000.000		2.000.000
250 - Recursos Próprios Não-Financeiros	999.856		999.856
263 - Recursos Próprios Decorrentes da Alienação de Bens e Direitos do Patrimônio	43.112		43.112
26230 - Fundação Universidade Federal do Vale do São Francisco	165.831.166	3.091.508	168.922.674
1 - Pessoal e Encargos Sociais	120.450.355	1.190.228	121.640.583
100 - Recursos Ordinários	120.450.355		120.450.355
169 - Contribuição Patronal para o Plano de Seguridade Social do Servidor Público		1.059.258	1.059.258
969 - Contribuição Patronal para o Plano de Seguridade Social do Servidor Público -		130.970	130.970
3 - Outras Despesas Correntes	43.764.021	1.901.280	45.665.301
100 - Recursos Ordinários	43.097.258	1.901.280	44.998.538
250 - Recursos Próprios Não-Financeiros	666.763		666.763
4 - Investimentos	1.616.790		1.616.790
100 - Recursos Ordinários	1.616.790		1.616.790
26231 - Universidade Federal de Alagoas	628.403.371	215.811.165	844.214.536
1 - Pessoal e Encargos Sociais	506.475.510	208.973.037	715.448.547
100 - Recursos Ordinários	506.475.510	66.602.158	573.077.668
156 - Contribuição do Servidor para o Plano de Seguridade Social do Servidor Público		52.533.849	52.533.849
169 - Contribuição Patronal para o Plano de Seguridade Social do Servidor Público		72.409.027	72.409.027
956 - Contribuição do Servidor para o Plano de Seguridade Social do Servidor Público -		8.475.129	8.475.129
969 - Contribuição Patronal para o Plano de Seguridade Social do Servidor Público -		8.952.874	8.952.874
3 - Outras Despesas Correntes	117.508.926	6.838.128	124.347.054
100 - Recursos Ordinários	114.278.320	6.838.128	121.116.448
250 - Recursos Próprios Não-Financeiros	3.230.606		3.230.606
4 - Investimentos	4.418.935		4.418.935
100 - Recursos Ordinários	4.059.720		4.059.720
250 - Recursos Próprios Não-Financeiros	359.215		359.215
26232 - Universidade Federal da Bahia	948.522.629	542.752.047	1.491.274.676
1 - Pessoal e Encargos Sociais	733.144.014	531.855.675	1.264.999.689
100 - Recursos Ordinários	733.144.014	302.865.285	1.036.009.299
156 - Contribuição do Servidor para o Plano de Seguridade Social do Servidor Público		86.866.676	86.866.676
169 - Contribuição Patronal para o Plano de Seguridade Social do Servidor Público		114.012.872	114.012.872
956 - Contribuição do Servidor para o Plano de Seguridade Social do Servidor Público -		14.013.942	14.013.942

Quadro 5 - Despesas dos Orçamentos Fiscal e da Seguridade Social por Poder, Órgão, Unidade Orçamentária, Fontes de Recursos e Grupos de Natureza de Despesa

R\$ 1,00

LDO - 2018, Anexo I, inciso V

Recursos de Todas as Fontes

Poder/Órgão/UO	Fiscal	Seguridade Social	Total
GND/Fonte			
969 - Contribuição Patronal para o Plano de Seguridade Social do Servidor Público -		14.096.900	14.096.900
3 - Outras Despesas Correntes	206.639.474	10.896.372	217.535.846
100 - Recursos Ordinários	186.184.794	10.896.372	197.081.166
250 - Recursos Próprios Não-Financeiros	20.170.774		20.170.774
280 - Recursos Próprios Financeiros	283.906		283.906
4 - Investimentos	8.739.141		8.739.141
100 - Recursos Ordinários	6.262.399		6.262.399
250 - Recursos Próprios Não-Financeiros	2.476.742		2.476.742
26233 - Universidade Federal do Ceará	871.902.681	459.767.494	1.331.670.175
1 - Pessoal e Encargos Sociais	681.660.802	450.181.810	1.131.842.612
100 - Recursos Ordinários	681.660.802	227.376.751	909.037.553
156 - Contribuição do Servidor para o Plano de Seguridade Social do Servidor Público		88.923.500	88.923.500
169 - Contribuição Patronal para o Plano de Seguridade Social do Servidor Público		106.382.355	106.382.355
956 - Contribuição do Servidor para o Plano de Seguridade Social do Servidor Público -		14.345.764	14.345.764
969 - Contribuição Patronal para o Plano de Seguridade Social do Servidor Público -		13.153.440	13.153.440
3 - Outras Despesas Correntes	185.097.184	9.585.684	194.682.868
100 - Recursos Ordinários	178.959.831	9.585.684	188.545.515
174 - Taxas e Multas pelo Exercício do Poder de Polícia e Multas Provenientes de	7.917		7.917
250 - Recursos Próprios Não-Financeiros	6.129.436		6.129.436
4 - Investimentos	5.144.695		5.144.695
100 - Recursos Ordinários	4.309.327		4.309.327
250 - Recursos Próprios Não-Financeiros	800.000		800.000
263 - Recursos Próprios Decorrentes da Alienação de Bens e Direitos do Patrimônio	35.368		35.368
26234 - Universidade Federal do Espírito Santo	661.968.013	245.496.787	907.464.800
1 - Pessoal e Encargos Sociais	513.390.760	236.985.775	750.376.535
100 - Recursos Ordinários	513.390.760	78.669.913	592.060.673
156 - Contribuição do Servidor para o Plano de Seguridade Social do Servidor Público		49.528.341	49.528.341
169 - Contribuição Patronal para o Plano de Seguridade Social do Servidor Público		89.705.766	89.705.766
956 - Contribuição do Servidor para o Plano de Seguridade Social do Servidor Público -		7.990.260	7.990.260
969 - Contribuição Patronal para o Plano de Seguridade Social do Servidor Público -		11.091.495	11.091.495
3 - Outras Despesas Correntes	141.033.875	8.511.012	149.544.887
100 - Recursos Ordinários	107.940.483	8.511.012	116.451.495
250 - Recursos Próprios Não-Financeiros	16.478.264		16.478.264
280 - Recursos Próprios Financeiros	615.128		615.128
281 - Recursos de Convênios	16.000.000		16.000.000
4 - Investimentos	7.543.378		7.543.378
100 - Recursos Ordinários	3.368.906		3.368.906
250 - Recursos Próprios Não-Financeiros	1.820.000		1.820.000
280 - Recursos Próprios Financeiros	50.000		50.000
281 - Recursos de Convênios	2.304.472		2.304.472
26235 - Universidade Federal de Goiás	851.274.445	341.692.798	1.192.967.243
1 - Pessoal e Encargos Sociais	672.112.390	330.143.866	1.002.256.256
100 - Recursos Ordinários	672.112.390	121.323.399	793.435.789
156 - Contribuição do Servidor para o Plano de Seguridade Social do Servidor Público		77.546.838	77.546.838
169 - Contribuição Patronal para o Plano de Seguridade Social do Servidor Público		105.694.800	105.694.800
956 - Contribuição do Servidor para o Plano de Seguridade Social do Servidor Público -		12.510.401	12.510.401
969 - Contribuição Patronal para o Plano de Seguridade Social do Servidor Público -		13.068.428	13.068.428
3 - Outras Despesas Correntes	173.859.276	11.548.932	185.408.208
100 - Recursos Ordinários	146.792.107	11.548.932	158.341.039
250 - Recursos Próprios Não-Financeiros	27.067.169		27.067.169
4 - Investimentos	5.302.779		5.302.779
100 - Recursos Ordinários	4.802.779		4.802.779
250 - Recursos Próprios Não-Financeiros	500.000		500.000
26236 - Universidade Federal Fluminense	1.230.136.199	654.230.764	1.884.366.963
1 - Pessoal e Encargos Sociais	985.991.970	643.551.064	1.629.543.034
100 - Recursos Ordinários	985.991.970	316.997.101	1.302.989.071
156 - Contribuição do Servidor para o Plano de Seguridade Social do Servidor Público		125.405.649	125.405.649
169 - Contribuição Patronal para o Plano de Seguridade Social do Servidor Público		161.009.310	161.009.310
956 - Contribuição do Servidor para o Plano de Seguridade Social do Servidor Público -		20.231.320	20.231.320
969 - Contribuição Patronal para o Plano de Seguridade Social do Servidor Público -		19.907.684	19.907.684
3 - Outras Despesas Correntes	233.795.100	10.679.700	244.474.800
100 - Recursos Ordinários	214.425.743	10.675.509	225.101.252
250 - Recursos Próprios Não-Financeiros	19.369.357	4.191	19.373.548
4 - Investimentos	10.349.129		10.349.129
100 - Recursos Ordinários	5.398.103		5.398.103
250 - Recursos Próprios Não-Financeiros	4.951.026		4.951.026
26237 - Universidade Federal de Juiz de Fora	748.100.471	188.712.830	936.813.301
1 - Pessoal e Encargos Sociais	513.265.377	179.000.354	692.265.731
100 - Recursos Ordinários	513.265.377		513.265.377
156 - Contribuição do Servidor para o Plano de Seguridade Social do Servidor Público		88.914.231	88.914.231
169 - Contribuição Patronal para o Plano de Seguridade Social do Servidor Público		67.407.398	67.407.398
956 - Contribuição do Servidor para o Plano de Seguridade Social do Servidor Público -		14.344.268	14.344.268
969 - Contribuição Patronal para o Plano de Seguridade Social do Servidor Público -		8.334.457	8.334.457
3 - Outras Despesas Correntes	231.371.543	9.712.476	241.084.019
100 - Recursos Ordinários	117.163.214	9.712.476	126.875.690
250 - Recursos Próprios Não-Financeiros	110.412.970		110.412.970
280 - Recursos Próprios Financeiros	3.795.359		3.795.359
4 - Investimentos	3.463.551		3.463.551
100 - Recursos Ordinários	3.463.551		3.463.551
26238 - Universidade Federal de Minas Gerais	1.264.483.947	670.361.209	1.934.845.156
1 - Pessoal e Encargos Sociais	972.254.729	652.338.817	1.624.593.546
100 - Recursos Ordinários	972.254.729	329.802.494	1.302.057.223
156 - Contribuição do Servidor para o Plano de Seguridade Social do Servidor Público		122.989.645	122.989.645

Quadro 5 - Despesas dos Orçamentos Fiscal e da Seguridade Social por Poder, Órgão, Unidade Orçamentária, Fontes de Recursos e Grupos de Natureza de Despesa

R\$ 1,00

LDO - 2018, Anexo I, inciso V

Recursos de Todas as Fontes

Poder/Órgão/UO	Fiscal	Seguridade Social	Total
GND/Fonte			
169 - Contribuição Patronal para o Plano de Seguridade Social do Servidor Público		159.930.792	159.930.792
956 - Contribuição do Servidor para o Plano de Seguridade Social do Servidor Público -		19.841.553	19.841.553
969 - Contribuição Patronal para o Plano de Seguridade Social do Servidor Público -		19.774.333	19.774.333
3 - Outras Despesas Correntes	280.313.195	18.022.392	298.335.587
100 - Recursos Ordinários	243.706.713	18.022.392	261.729.105
250 - Recursos Próprios Não-Financeiros	26.022.565		26.022.565
280 - Recursos Próprios Financeiros	710.194		710.194
281 - Recursos de Convênios	9.873.723		9.873.723
4 - Investimentos	11.916.023		11.916.023
100 - Recursos Ordinários	8.644.152		8.644.152
250 - Recursos Próprios Não-Financeiros	2.631.871		2.631.871
263 - Recursos Próprios Decorrentes da Alienação de Bens e Direitos do Patrimônio	140.000		140.000
281 - Recursos de Convênios	500.000		500.000
26239 - Universidade Federal do Pará	958.137.795	317.404.859	1.275.542.654
1 - Pessoal e Encargos Sociais	736.414.673	309.897.887	1.046.312.560
100 - Recursos Ordinários	736.414.673	177.834.390	914.249.063
169 - Contribuição Patronal para o Plano de Seguridade Social do Servidor Público		117.531.538	117.531.538
969 - Contribuição Patronal para o Plano de Seguridade Social do Servidor Público -		14.531.959	14.531.959
3 - Outras Despesas Correntes	212.685.642	7.506.972	220.192.614
100 - Recursos Ordinários	191.785.946	7.506.972	199.292.918
250 - Recursos Próprios Não-Financeiros	14.943.812		14.943.812
280 - Recursos Próprios Financeiros	1.167.742		1.167.742
281 - Recursos de Convênios	4.788.142		4.788.142
4 - Investimentos	9.037.480		9.037.480
100 - Recursos Ordinários	4.887.750		4.887.750
250 - Recursos Próprios Não-Financeiros	1.663.107		1.663.107
281 - Recursos de Convênios	2.486.623		2.486.623
26240 - Universidade Federal da Paraíba	1.089.895.401	503.763.039	1.593.658.440
1 - Pessoal e Encargos Sociais	905.565.703	489.524.763	1.395.090.466
100 - Recursos Ordinários	905.565.703	212.616.157	1.118.181.860
156 - Contribuição do Servidor para o Plano de Seguridade Social do Servidor Público		102.692.445	102.692.445
169 - Contribuição Patronal para o Plano de Seguridade Social do Servidor Público		140.301.756	140.301.756
956 - Contribuição do Servidor para o Plano de Seguridade Social do Servidor Público -		16.567.066	16.567.066
969 - Contribuição Patronal para o Plano de Seguridade Social do Servidor Público -		17.347.339	17.347.339
3 - Outras Despesas Correntes	180.001.277	14.238.276	194.239.553
100 - Recursos Ordinários	178.046.182	14.238.276	192.284.458
250 - Recursos Próprios Não-Financeiros	1.955.095		1.955.095
4 - Investimentos	4.328.421		4.328.421
100 - Recursos Ordinários	4.111.964		4.111.964
263 - Recursos Próprios Decorrentes da Alienação de Bens e Direitos do Patrimônio	216.457		216.457
26241 - Universidade Federal do Paraná	980.650.348	492.278.388	1.472.928.736
1 - Pessoal e Encargos Sociais	745.151.712	478.125.024	1.223.276.736
100 - Recursos Ordinários	745.151.712	195.641.313	940.793.025
156 - Contribuição do Servidor para o Plano de Seguridade Social do Servidor Público		94.175.132	94.175.132
169 - Contribuição Patronal para o Plano de Seguridade Social do Servidor Público		154.066.350	154.066.350
956 - Contribuição do Servidor para o Plano de Seguridade Social do Servidor Público -		15.192.994	15.192.994
969 - Contribuição Patronal para o Plano de Seguridade Social do Servidor Público -		19.049.235	19.049.235
3 - Outras Despesas Correntes	214.549.162	14.153.364	228.702.526
100 - Recursos Ordinários	175.422.255	14.153.364	189.575.619
250 - Recursos Próprios Não-Financeiros	28.494.813		28.494.813
280 - Recursos Próprios Financeiros	3.108.887		3.108.887
281 - Recursos de Convênios	7.523.207		7.523.207
4 - Investimentos	20.949.474		20.949.474
100 - Recursos Ordinários	10.942.959		10.942.959
250 - Recursos Próprios Não-Financeiros	7.400.000		7.400.000
263 - Recursos Próprios Decorrentes da Alienação de Bens e Direitos do Patrimônio	109.816		109.816
280 - Recursos Próprios Financeiros	496.699		496.699
281 - Recursos de Convênios	2.000.000		2.000.000
26242 - Universidade Federal de Pernambuco	1.080.676.411	428.607.420	1.509.283.831
1 - Pessoal e Encargos Sociais	854.379.356	415.458.888	1.269.838.244
100 - Recursos Ordinários	854.379.356	154.904.867	1.009.284.223
156 - Contribuição do Servidor para o Plano de Seguridade Social do Servidor Público		96.475.315	96.475.315
169 - Contribuição Patronal para o Plano de Seguridade Social do Servidor Público		132.172.427	132.172.427
956 - Contribuição do Servidor para o Plano de Seguridade Social do Servidor Público -		15.564.076	15.564.076
969 - Contribuição Patronal para o Plano de Seguridade Social do Servidor Público -		16.342.203	16.342.203
3 - Outras Despesas Correntes	218.554.754	13.148.532	231.703.286
100 - Recursos Ordinários	201.274.403	13.148.532	214.422.935
250 - Recursos Próprios Não-Financeiros	14.908.447		14.908.447
281 - Recursos de Convênios	2.371.904		2.371.904
4 - Investimentos	7.742.301		7.742.301
100 - Recursos Ordinários	5.120.486		5.120.486
250 - Recursos Próprios Não-Financeiros	1.883.989		1.883.989
280 - Recursos Próprios Financeiros	218.814		218.814
281 - Recursos de Convênios	519.012		519.012
26243 - Universidade Federal do Rio Grande do Norte	991.924.551	527.800.124	1.519.724.675
1 - Pessoal e Encargos Sociais	765.268.362	511.977.440	1.277.245.802
100 - Recursos Ordinários	765.268.362	271.937.847	1.037.206.209
156 - Contribuição do Servidor para o Plano de Seguridade Social do Servidor Público		89.558.944	89.558.944
169 - Contribuição Patronal para o Plano de Seguridade Social do Servidor Público		121.063.686	121.063.686
956 - Contribuição do Servidor para o Plano de Seguridade Social do Servidor Público -		14.448.278	14.448.278
969 - Contribuição Patronal para o Plano de Seguridade Social do Servidor Público -		14.968.685	14.968.685
3 - Outras Despesas Correntes	207.265.167	15.822.684	223.087.851
100 - Recursos Ordinários	181.828.446	15.822.684	197.651.130

Quadro 5 - Despesas dos Orçamentos Fiscal e da Seguridade Social por Poder, Órgão, Unidade Orçamentária, Fontes de Recursos e Grupos de Natureza de Despesa

R\$ 1,00

LDO - 2018, Anexo I, inciso V

Recursos de Todas as Fontes

Poder/Órgão/UO	Fiscal	Seguridade Social	Total
GND/Fonte			
250 - Recursos Próprios Não-Financeiros	25.152.911		25.152.911
280 - Recursos Próprios Financeiros	283.810		283.810
4 - Investimentos	19.391.022		19.391.022
100 - Recursos Ordinários	4.832.167		4.832.167
250 - Recursos Próprios Não-Financeiros	11.672.715		11.672.715
280 - Recursos Próprios Financeiros	2.886.140		2.886.140
26244 - Universidade Federal do Rio Grande do Sul	1.178.567.988	600.025.993	1.778.593.981
1 - Pessoal e Encargos Sociais	942.062.697	586.707.277	1.528.769.974
100 - Recursos Ordinários	942.062.697	294.315.505	1.236.378.202
156 - Contribuição do Servidor para o Plano de Seguridade Social do Servidor Público		100.802.379	100.802.379
169 - Contribuição Patronal para o Plano de Seguridade Social do Servidor Público		156.034.644	156.034.644
956 - Contribuição do Servidor para o Plano de Seguridade Social do Servidor Público -		16.262.148	16.262.148
969 - Contribuição Patronal para o Plano de Seguridade Social do Servidor Público -		19.292.601	19.292.601
3 - Outras Despesas Correntes	226.738.212	13.318.716	240.056.928
100 - Recursos Ordinários	207.805.686	13.318.716	221.124.402
250 - Recursos Próprios Não-Financeiros	14.865.166		14.865.166
280 - Recursos Próprios Financeiros	4.067.360		4.067.360
4 - Investimentos	9.767.079		9.767.079
100 - Recursos Ordinários	4.699.761		4.699.761
250 - Recursos Próprios Não-Financeiros	5.000.000		5.000.000
263 - Recursos Próprios Decorrentes da Alienação de Bens e Direitos do Patrimônio	67.318		67.318
26245 - Universidade Federal do Rio de Janeiro	2.096.056.655	1.035.694.189	3.131.750.844
1 - Pessoal e Encargos Sociais	1.622.301.966	1.019.139.745	2.641.441.711
100 - Recursos Ordinários	1.622.301.966	438.027.133	2.060.329.099
156 - Contribuição do Servidor para o Plano de Seguridade Social do Servidor Público		244.723.954	244.723.954
169 - Contribuição Patronal para o Plano de Seguridade Social do Servidor Público		264.237.000	264.237.000
956 - Contribuição do Servidor para o Plano de Seguridade Social do Servidor Público -		39.480.587	39.480.587
969 - Contribuição Patronal para o Plano de Seguridade Social do Servidor Público -		32.671.071	32.671.071
3 - Outras Despesas Correntes	466.238.127	16.554.444	482.792.571
100 - Recursos Ordinários	411.150.860	16.554.444	427.705.304
250 - Recursos Próprios Não-Financeiros	55.087.267		55.087.267
4 - Investimentos	7.516.562		7.516.562
100 - Recursos Ordinários	6.516.562		6.516.562
250 - Recursos Próprios Não-Financeiros	1.000.000		1.000.000
26246 - Universidade Federal de Santa Catarina	986.760.517	453.836.222	1.440.596.739
1 - Pessoal e Encargos Sociais	777.547.190	439.069.046	1.216.616.236
100 - Recursos Ordinários	777.547.190	186.810.030	964.357.220
156 - Contribuição do Servidor para o Plano de Seguridade Social do Servidor Público		94.758.932	94.758.932
169 - Contribuição Patronal para o Plano de Seguridade Social do Servidor Público		126.564.131	126.564.131
956 - Contribuição do Servidor para o Plano de Seguridade Social do Servidor Público -		15.287.177	15.287.177
969 - Contribuição Patronal para o Plano de Seguridade Social do Servidor Público -		15.648.776	15.648.776
3 - Outras Despesas Correntes	199.220.744	14.767.176	213.987.920
100 - Recursos Ordinários	169.031.064	14.767.176	183.798.240
250 - Recursos Próprios Não-Financeiros	26.939.844		26.939.844
280 - Recursos Próprios Financeiros	749.836		749.836
281 - Recursos de Convênios	2.500.000		2.500.000
4 - Investimentos	9.992.583		9.992.583
100 - Recursos Ordinários	5.972.583		5.972.583
250 - Recursos Próprios Não-Financeiros	3.570.000		3.570.000
281 - Recursos de Convênios	450.000		450.000
26247 - Universidade Federal de Santa Maria	823.699.539	341.185.220	1.164.884.759
1 - Pessoal e Encargos Sociais	662.756.836	333.844.316	996.601.152
100 - Recursos Ordinários	662.756.836	138.284.669	801.041.505
156 - Contribuição do Servidor para o Plano de Seguridade Social do Servidor Público		75.585.073	75.585.073
169 - Contribuição Patronal para o Plano de Seguridade Social do Servidor Público		95.920.727	95.920.727
956 - Contribuição do Servidor para o Plano de Seguridade Social do Servidor Público -		12.193.915	12.193.915
969 - Contribuição Patronal para o Plano de Seguridade Social do Servidor Público -		11.859.932	11.859.932
3 - Outras Despesas Correntes	150.777.710	7.340.904	158.118.614
100 - Recursos Ordinários	142.058.763	7.340.904	149.399.667
250 - Recursos Próprios Não-Financeiros	7.986.269		7.986.269
280 - Recursos Próprios Financeiros	732.678		732.678
4 - Investimentos	10.164.993		10.164.993
100 - Recursos Ordinários	8.491.056		8.491.056
250 - Recursos Próprios Não-Financeiros	1.673.937		1.673.937
26248 - Universidade Federal Rural de Pernambuco	470.186.650	136.388.095	606.574.745
1 - Pessoal e Encargos Sociais	379.501.822	131.763.931	511.265.753
100 - Recursos Ordinários	379.501.822	18.508.232	398.010.054
156 - Contribuição do Servidor para o Plano de Seguridade Social do Servidor Público		33.841.760	33.841.760
169 - Contribuição Patronal para o Plano de Seguridade Social do Servidor Público		65.816.584	65.816.584
956 - Contribuição do Servidor para o Plano de Seguridade Social do Servidor Público -		5.459.591	5.459.591
969 - Contribuição Patronal para o Plano de Seguridade Social do Servidor Público -		8.137.764	8.137.764
3 - Outras Despesas Correntes	88.216.473	4.624.164	92.840.637
100 - Recursos Ordinários	86.207.979	4.624.164	90.832.143
250 - Recursos Próprios Não-Financeiros	1.282.299		1.282.299
281 - Recursos de Convênios	726.195		726.195
4 - Investimentos	2.468.355		2.468.355
100 - Recursos Ordinários	2.468.355		2.468.355
26249 - Universidade Federal Rural do Rio de Janeiro	551.827.056	158.779.361	710.606.417
1 - Pessoal e Encargos Sociais	466.341.896	153.843.521	620.185.417
100 - Recursos Ordinários	466.341.896		466.341.896
156 - Contribuição do Servidor para o Plano de Seguridade Social do Servidor Público		13.288.984	13.288.984
169 - Contribuição Patronal para o Plano de Seguridade Social do Servidor Público		123.180.278	123.180.278
956 - Contribuição do Servidor para o Plano de Seguridade Social do Servidor Público -		2.143.872	2.143.872

Quadro 5 - Despesas dos Orçamentos Fiscal e da Seguridade Social por Poder, Órgão, Unidade Orçamentária, Fontes de Recursos e Grupos de Natureza de Despesa

R\$ 1,00

LDO - 2018, Anexo I, inciso V

Recursos de Todas as Fontes

Poder/Órgão/UO	Fiscal	Seguridade Social	Total
GND/Fonte			
969 - Contribuição Patronal para o Plano de Seguridade Social do Servidor Público -		15.230.387	15.230.387
3 - Outras Despesas Correntes	82.056.946	4.935.840	86.992.786
100 - Recursos Ordinários	79.031.514	4.935.840	83.967.354
250 - Recursos Próprios Não-Financeiros	2.954.374		2.954.374
280 - Recursos Próprios Financeiros	71.058		71.058
4 - Investimentos	3.428.214		3.428.214
100 - Recursos Ordinários	3.428.214		3.428.214
26250 - Fundação Universidade Federal de Roraima	192.200.724	18.133.732	210.334.456
1 - Pessoal e Encargos Sociais	147.274.000	16.310.476	163.584.476
100 - Recursos Ordinários	147.274.000		147.274.000
169 - Contribuição Patronal para o Plano de Seguridade Social do Servidor Público		14.515.709	14.515.709
969 - Contribuição Patronal para o Plano de Seguridade Social do Servidor Público -		1.794.767	1.794.767
3 - Outras Despesas Correntes	42.426.724	1.823.256	44.249.980
100 - Recursos Ordinários	40.708.505	1.823.256	42.531.761
250 - Recursos Próprios Não-Financeiros	1.718.219		1.718.219
4 - Investimentos	2.500.000		2.500.000
100 - Recursos Ordinários	2.500.000		2.500.000
26251 - Fundação Universidade Federal do Tocantins	324.444.084	7.492.454	331.936.538
1 - Pessoal e Encargos Sociais	239.071.659	3.265.730	242.337.389
100 - Recursos Ordinários	239.071.659		239.071.659
169 - Contribuição Patronal para o Plano de Seguridade Social do Servidor Público		2.906.377	2.906.377
969 - Contribuição Patronal para o Plano de Seguridade Social do Servidor Público -		359.353	359.353
3 - Outras Despesas Correntes	83.180.018	4.226.724	87.406.742
100 - Recursos Ordinários	75.320.369	4.226.724	79.547.093
250 - Recursos Próprios Não-Financeiros	7.859.649		7.859.649
4 - Investimentos	2.192.407		2.192.407
100 - Recursos Ordinários	2.192.407		2.192.407
26252 - Universidade Federal de Campina Grande	509.455.570	143.470.860	652.926.430
1 - Pessoal e Encargos Sociais	403.782.815	137.731.932	541.514.747
100 - Recursos Ordinários	403.782.815	12.841.688	416.624.503
156 - Contribuição do Servidor para o Plano de Seguridade Social do Servidor Público		42.673.075	42.673.075
169 - Contribuição Patronal para o Plano de Seguridade Social do Servidor Público		67.043.398	67.043.398
956 - Contribuição do Servidor para o Plano de Seguridade Social do Servidor Público -		6.884.320	6.884.320
969 - Contribuição Patronal para o Plano de Seguridade Social do Servidor Público -		8.289.451	8.289.451
3 - Outras Despesas Correntes	102.762.869	5.738.928	108.501.797
100 - Recursos Ordinários	101.654.827	5.738.928	107.393.755
250 - Recursos Próprios Não-Financeiros	1.108.042		1.108.042
4 - Investimentos	2.909.886		2.909.886
100 - Recursos Ordinários	2.909.886		2.909.886
26253 - Universidade Federal Rural da Amazônia	172.562.267	35.152.005	207.714.272
1 - Pessoal e Encargos Sociais	123.321.992	33.844.941	157.166.933
100 - Recursos Ordinários	123.321.992		123.321.992
156 - Contribuição do Servidor para o Plano de Seguridade Social do Servidor Público		10.842.577	10.842.577
169 - Contribuição Patronal para o Plano de Seguridade Social do Servidor Público		18.914.515	18.914.515
956 - Contribuição do Servidor para o Plano de Seguridade Social do Servidor Público -		1.749.201	1.749.201
969 - Contribuição Patronal para o Plano de Seguridade Social do Servidor Público -		2.338.648	2.338.648
3 - Outras Despesas Correntes	45.241.417	1.307.064	46.548.481
100 - Recursos Ordinários	44.346.916	1.307.064	45.653.980
250 - Recursos Próprios Não-Financeiros	851.652		851.652
280 - Recursos Próprios Financeiros	42.849		42.849
4 - Investimentos	3.998.858		3.998.858
100 - Recursos Ordinários	3.998.858		3.998.858
26254 - Universidade Federal do Triângulo Mineiro	236.322.118	96.683.226	333.005.344
1 - Pessoal e Encargos Sociais	182.284.560	92.912.274	275.196.834
100 - Recursos Ordinários	182.284.560	27.041.703	209.326.263
156 - Contribuição do Servidor para o Plano de Seguridade Social do Servidor Público		29.392.871	29.392.871
169 - Contribuição Patronal para o Plano de Seguridade Social do Servidor Público		28.243.699	28.243.699
956 - Contribuição do Servidor para o Plano de Seguridade Social do Servidor Público -		4.741.864	4.741.864
969 - Contribuição Patronal para o Plano de Seguridade Social do Servidor Público -		3.492.137	3.492.137
3 - Outras Despesas Correntes	49.694.301	3.770.952	53.465.253
100 - Recursos Ordinários	49.005.786	3.770.952	52.776.738
250 - Recursos Próprios Não-Financeiros	688.515		688.515
4 - Investimentos	4.343.257		4.343.257
100 - Recursos Ordinários	3.825.204		3.825.204
250 - Recursos Próprios Não-Financeiros	500.058		500.058
280 - Recursos Próprios Financeiros	17.995		17.995
26255 - Universidade Federal dos Vales do Jequitinhonha e Mucuri	226.719.641	14.042.648	240.762.289
1 - Pessoal e Encargos Sociais	173.983.424	10.400.000	184.383.424
100 - Recursos Ordinários	173.983.424		173.983.424
169 - Contribuição Patronal para o Plano de Seguridade Social do Servidor Público		9.255.608	9.255.608
969 - Contribuição Patronal para o Plano de Seguridade Social do Servidor Público -		1.144.392	1.144.392
3 - Outras Despesas Correntes	50.495.046	3.642.648	54.137.694
100 - Recursos Ordinários	47.613.375	3.642.648	51.256.023
250 - Recursos Próprios Não-Financeiros	2.881.671		2.881.671
4 - Investimentos	2.241.171		2.241.171
100 - Recursos Ordinários	2.241.171		2.241.171
26256 - Centro Federal de Educação Tecnológica Celso Suckow da Fonseca	289.802.623	98.596.512	388.399.135
1 - Pessoal e Encargos Sociais	232.026.645	95.986.488	328.013.133
100 - Recursos Ordinários	232.026.645	27.611.040	259.637.685
156 - Contribuição do Servidor para o Plano de Seguridade Social do Servidor Público		21.140.652	21.140.652
169 - Contribuição Patronal para o Plano de Seguridade Social do Servidor Público		39.001.921	39.001.921
956 - Contribuição do Servidor para o Plano de Seguridade Social do Servidor Público -		3.410.558	3.410.558
969 - Contribuição Patronal para o Plano de Seguridade Social do Servidor Público -		4.822.317	4.822.317

Quadro 5 - Despesas dos Orçamentos Fiscal e da Seguridade Social por Poder, Órgão, Unidade Orçamentária, Fontes de Recursos e Grupos de Natureza de Despesa

R\$ 1,00

LDO - 2018, Anexo I, inciso V

Recursos de Todas as Fontes

Poder/Órgão/UO	Fiscal	Seguridade Social	Total
GND/Fonte			
3 - Outras Despesas Correntes	55.771.738	2.610.024	58.381.762
100 - Recursos Ordinários	54.117.791	2.610.024	56.727.815
250 - Recursos Próprios Não-Financeiros	1.653.947		1.653.947
4 - Investimentos	2.004.240		2.004.240
100 - Recursos Ordinários	1.999.991		1.999.991
263 - Recursos Próprios Decorrentes da Alienação de Bens e Direitos do Patrimônio	4.249		4.249
26257 - Centro Federal de Educação Tecnológica de Minas Gerais	361.151.198	81.390.922	442.542.120
1 - Pessoal e Encargos Sociais	285.274.653	76.993.306	362.267.959
100 - Recursos Ordinários	285.274.653	493.179	285.767.832
156 - Contribuição do Servidor para o Plano de Seguridade Social do Servidor Público		24.340.874	24.340.874
169 - Contribuição Patronal para o Plano de Seguridade Social do Servidor Público		42.925.030	42.925.030
956 - Contribuição do Servidor para o Plano de Seguridade Social do Servidor Público -		3.926.841	3.926.841
969 - Contribuição Patronal para o Plano de Seguridade Social do Servidor Público -		5.307.382	5.307.382
3 - Outras Despesas Correntes	73.176.545	4.397.616	77.574.161
100 - Recursos Ordinários	68.104.104	4.397.616	72.501.720
250 - Recursos Próprios Não-Financeiros	5.072.441		5.072.441
4 - Investimentos	2.700.000		2.700.000
100 - Recursos Ordinários	2.500.000		2.500.000
250 - Recursos Próprios Não-Financeiros	200.000		200.000
26258 - Universidade Tecnológica Federal do Paraná	827.321.032	98.726.905	926.047.937
1 - Pessoal e Encargos Sociais	667.262.117	87.259.705	754.521.822
100 - Recursos Ordinários	667.262.117		667.262.117
156 - Contribuição do Servidor para o Plano de Seguridade Social do Servidor Público		77.657.851	77.657.851
169 - Contribuição Patronal para o Plano de Seguridade Social do Servidor Público		9.601.854	9.601.854
969 - Contribuição Patronal para o Plano de Seguridade Social do Servidor Público -			
3 - Outras Despesas Correntes	151.716.519	11.467.200	163.183.719
100 - Recursos Ordinários	145.849.493	11.467.200	157.316.693
250 - Recursos Próprios Não-Financeiros	4.414.156		4.414.156
280 - Recursos Próprios Financeiros	981.440		981.440
281 - Recursos de Convênios	471.430		471.430
4 - Investimentos	8.342.396		8.342.396
100 - Recursos Ordinários	4.828.536		4.828.536
250 - Recursos Próprios Não-Financeiros	3.000.670		3.000.670
263 - Recursos Próprios Decorrentes da Alienação de Bens e Direitos do Patrimônio	13.190		13.190
281 - Recursos de Convênios	500.000		500.000
26260 - Universidade Federal de Alenas	184.547.625	28.128.770	212.676.395
1 - Pessoal e Encargos Sociais	142.796.032	25.993.214	168.789.246
100 - Recursos Ordinários	142.796.032		142.796.032
156 - Contribuição do Servidor para o Plano de Seguridade Social do Servidor Público		1.107.543	1.107.543
169 - Contribuição Patronal para o Plano de Seguridade Social do Servidor Público		21.988.294	21.988.294
956 - Contribuição do Servidor para o Plano de Seguridade Social do Servidor Público -		178.677	178.677
969 - Contribuição Patronal para o Plano de Seguridade Social do Servidor Público -		2.718.700	2.718.700
3 - Outras Despesas Correntes	39.350.622	2.135.556	41.486.178
100 - Recursos Ordinários	38.008.484	2.135.556	40.144.040
250 - Recursos Próprios Não-Financeiros	1.342.138		1.342.138
4 - Investimentos	2.400.971		2.400.971
100 - Recursos Ordinários	2.400.971		2.400.971
26261 - Universidade Federal de Itajubá	172.513.024	47.586.475	220.099.499
1 - Pessoal e Encargos Sociais	131.051.470	44.783.011	175.834.481
100 - Recursos Ordinários	131.051.470	5.918.708	136.970.178
156 - Contribuição do Servidor para o Plano de Seguridade Social do Servidor Público		12.177.588	12.177.588
169 - Contribuição Patronal para o Plano de Seguridade Social do Servidor Público		22.001.774	22.001.774
956 - Contribuição do Servidor para o Plano de Seguridade Social do Servidor Público -		1.964.574	1.964.574
969 - Contribuição Patronal para o Plano de Seguridade Social do Servidor Público -		2.720.367	2.720.367
3 - Outras Despesas Correntes	35.513.736	2.803.464	38.317.200
100 - Recursos Ordinários	34.526.342	2.803.464	37.329.806
250 - Recursos Próprios Não-Financeiros	987.394		987.394
4 - Investimentos	5.947.818		5.947.818
100 - Recursos Ordinários	5.482.343		5.482.343
250 - Recursos Próprios Não-Financeiros	465.475		465.475
26262 - Universidade Federal de São Paulo	663.435.045	251.887.291	915.322.336
1 - Pessoal e Encargos Sociais	546.052.886	248.019.811	794.072.697
100 - Recursos Ordinários	546.052.886	55.903.498	601.956.384
156 - Contribuição do Servidor para o Plano de Seguridade Social do Servidor Público		78.581.190	78.581.190
169 - Contribuição Patronal para o Plano de Seguridade Social do Servidor Público		89.759.690	89.759.690
956 - Contribuição do Servidor para o Plano de Seguridade Social do Servidor Público -		12.677.270	12.677.270
969 - Contribuição Patronal para o Plano de Seguridade Social do Servidor Público -		11.098.163	11.098.163
3 - Outras Despesas Correntes	112.998.880	3.867.480	116.866.360
100 - Recursos Ordinários	102.258.884	3.867.480	106.126.364
250 - Recursos Próprios Não-Financeiros	10.739.996		10.739.996
4 - Investimentos	4.383.279		4.383.279
100 - Recursos Ordinários	3.374.688		3.374.688
250 - Recursos Próprios Não-Financeiros	864.868		864.868
263 - Recursos Próprios Decorrentes da Alienação de Bens e Direitos do Patrimônio	143.723		143.723
26263 - Universidade Federal de Lavras	284.020.353	65.170.880	349.191.233
1 - Pessoal e Encargos Sociais	218.102.508	61.235.096	279.337.604
100 - Recursos Ordinários	218.102.508		218.102.508
156 - Contribuição do Servidor para o Plano de Seguridade Social do Servidor Público		17.457.530	17.457.530
169 - Contribuição Patronal para o Plano de Seguridade Social do Servidor Público		36.453.921	36.453.921
956 - Contribuição do Servidor para o Plano de Seguridade Social do Servidor Público -		2.816.371	2.816.371
969 - Contribuição Patronal para o Plano de Seguridade Social do Servidor Público -		4.507.274	4.507.274
3 - Outras Despesas Correntes	61.384.629	3.935.784	65.320.413
100 - Recursos Ordinários	57.527.754	3.935.784	61.463.538
250 - Recursos Próprios Não-Financeiros	3.856.875		3.856.875

Quadro 5 - Despesas dos Orçamentos Fiscal e da Seguridade Social por Poder, Órgão, Unidade Orçamentária, Fontes de Recursos e Grupos de Natureza de Despesa

R\$ 1,00

LDO - 2018, Anexo I, inciso V

Recursos de Todas as Fontes

Poder/Órgão/UO	Fiscal	Seguridade Social	Total
GND/Fonte			
4 - Investimentos	4.533.216		4.533.216
100 - Recursos Ordinários	1.983.403		1.983.403
250 - Recursos Próprios Não-Financeiros	2.549.813		2.549.813
26264 - Universidade Federal Rural do Semi-Árido	237.631.059	38.218.378	275.849.437
1 - Pessoal e Encargos Sociais	182.145.193	35.307.922	217.453.115
100 - Recursos Ordinários	182.145.193		182.145.193
156 - Contribuição do Servidor para o Plano de Seguridade Social do Servidor Público		2.162.783	2.162.783
169 - Contribuição Patronal para o Plano de Seguridade Social do Servidor Público		29.187.404	29.187.404
956 - Contribuição do Servidor para o Plano de Seguridade Social do Servidor Público -		348.915	348.915
969 - Contribuição Patronal para o Plano de Seguridade Social do Servidor Público -		3.608.820	3.608.820
3 - Outras Despesas Correntes	52.087.635	2.910.456	54.998.091
100 - Recursos Ordinários	51.495.522	2.910.456	54.405.978
250 - Recursos Próprios Não-Financeiros	592.113		592.113
4 - Investimentos	3.398.231		3.398.231
100 - Recursos Ordinários	3.158.231		3.158.231
250 - Recursos Próprios Não-Financeiros	240.000		240.000
26266 - Fundação Universidade Federal do Pampa	289.438.557	2.753.984	292.192.541
1 - Pessoal e Encargos Sociais	230.045.107	650.000	230.695.107
100 - Recursos Ordinários	230.045.107		230.045.107
169 - Contribuição Patronal para o Plano de Seguridade Social do Servidor Público		578.476	578.476
969 - Contribuição Patronal para o Plano de Seguridade Social do Servidor Público -		71.524	71.524
3 - Outras Despesas Correntes	57.211.008	2.103.984	59.314.992
100 - Recursos Ordinários	56.294.415	2.103.984	58.398.399
250 - Recursos Próprios Não-Financeiros	822.180		822.180
280 - Recursos Próprios Financeiros	94.413		94.413
4 - Investimentos	2.182.442		2.182.442
100 - Recursos Ordinários	2.182.442		2.182.442
26267 - Universidade Federal da Integração Latino Americana	154.025.207	1.404.340	155.429.547
1 - Pessoal e Encargos Sociais	99.842.863	13.000	99.855.863
100 - Recursos Ordinários	99.842.863		99.842.863
169 - Contribuição Patronal para o Plano de Seguridade Social do Servidor Público		11.570	11.570
969 - Contribuição Patronal para o Plano de Seguridade Social do Servidor Público -		1.430	1.430
3 - Outras Despesas Correntes	50.231.381	1.391.340	51.622.721
100 - Recursos Ordinários	44.948.115	1.391.340	46.339.455
250 - Recursos Próprios Não-Financeiros	39.949		39.949
280 - Recursos Próprios Financeiros	1.680		1.680
281 - Recursos de Convênios	5.241.637		5.241.637
4 - Investimentos	3.950.963		3.950.963
100 - Recursos Ordinários	1.500.000		1.500.000
281 - Recursos de Convênios	2.450.963		2.450.963
26268 - Fundação Universidade Federal de Rondônia	226.911.085	40.805.522	267.716.607
1 - Pessoal e Encargos Sociais	180.598.923	38.409.410	219.008.333
100 - Recursos Ordinários	180.598.923		180.598.923
156 - Contribuição do Servidor para o Plano de Seguridade Social do Servidor Público		3.855.124	3.855.124
169 - Contribuição Patronal para o Plano de Seguridade Social do Servidor Público		30.198.513	30.198.513
956 - Contribuição do Servidor para o Plano de Seguridade Social do Servidor Público -		621.936	621.936
969 - Contribuição Patronal para o Plano de Seguridade Social do Servidor Público -		3.733.837	3.733.837
3 - Outras Despesas Correntes	44.612.162	2.396.112	47.008.274
100 - Recursos Ordinários	44.486.586	2.396.112	46.882.698
250 - Recursos Próprios Não-Financeiros	118.670		118.670
280 - Recursos Próprios Financeiros	6.906		6.906
4 - Investimentos	1.700.000		1.700.000
100 - Recursos Ordinários	1.700.000		1.700.000
26269 - Fundação Universidade do Rio de Janeiro	295.765.136	96.512.163	392.277.299
1 - Pessoal e Encargos Sociais	230.021.635	95.040.543	325.062.178
100 - Recursos Ordinários	230.021.635	54.064.199	284.085.834
169 - Contribuição Patronal para o Plano de Seguridade Social do Servidor Público		36.467.403	36.467.403
969 - Contribuição Patronal para o Plano de Seguridade Social do Servidor Público -		4.508.941	4.508.941
3 - Outras Despesas Correntes	64.026.716	1.471.620	65.498.336
100 - Recursos Ordinários	62.837.959	1.471.620	64.309.579
250 - Recursos Próprios Não-Financeiros	1.134.502		1.134.502
280 - Recursos Próprios Financeiros	54.255		54.255
4 - Investimentos	1.716.785		1.716.785
100 - Recursos Ordinários	1.606.785		1.606.785
250 - Recursos Próprios Não-Financeiros	110.000		110.000
26270 - Fundação Universidade do Amazonas	498.330.397	145.428.237	643.758.634
1 - Pessoal e Encargos Sociais	367.478.367	140.494.653	507.973.020
100 - Recursos Ordinários	367.478.367	24.415.492	391.893.859
156 - Contribuição do Servidor para o Plano de Seguridade Social do Servidor Público		41.112.328	41.112.328
169 - Contribuição Patronal para o Plano de Seguridade Social do Servidor Público		60.814.956	60.814.956
956 - Contribuição do Servidor para o Plano de Seguridade Social do Servidor Público -		6.632.530	6.632.530
969 - Contribuição Patronal para o Plano de Seguridade Social do Servidor Público -		7.519.347	7.519.347
3 - Outras Despesas Correntes	127.539.269	4.933.584	132.472.853
100 - Recursos Ordinários	121.613.539	4.933.584	126.547.123
250 - Recursos Próprios Não-Financeiros	5.223.007		5.223.007
280 - Recursos Próprios Financeiros	702.723		702.723
4 - Investimentos	3.312.761		3.312.761
100 - Recursos Ordinários	3.312.761		3.312.761
26271 - Fundação Universidade de Brasília	1.314.493.402	394.339.094	1.708.832.496
1 - Pessoal e Encargos Sociais	1.021.751.891	384.331.922	1.406.083.813
100 - Recursos Ordinários	1.021.751.891	69.950.255	1.091.702.146
156 - Contribuição do Servidor para o Plano de Seguridade Social do Servidor Público		103.354.237	103.354.237
169 - Contribuição Patronal para o Plano de Seguridade Social do Servidor Público		172.967.383	172.967.383

Quadro 5 - Despesas dos Orçamentos Fiscal e da Seguridade Social por Poder, Órgão, Unidade Orçamentária, Fontes de Recursos e Grupos de Natureza de Despesa

R\$ 1,00

LDO - 2018, Anexo I, inciso V

Recursos de Todas as Fontes

Poder/Órgão/UO	Fiscal	Seguridade Social	Total
GND/Fonte			
956 - Contribuição do Servidor para o Plano de Seguridade Social do Servidor Público -		16.673.831	16.673.831
969 - Contribuição Patronal para o Plano de Seguridade Social do Servidor Público -		21.386.216	21.386.216
3 - Outras Despesas Correntes	264.529.705	10.007.172	274.536.877
100 - Recursos Ordinários	171.800.916	10.007.172	181.808.088
250 - Recursos Próprios Não-Financeiros	89.944.150		89.944.150
280 - Recursos Próprios Financeiros	2.784.639		2.784.639
4 - Investimentos	28.211.806		28.211.806
100 - Recursos Ordinários	8.211.806		8.211.806
250 - Recursos Próprios Não-Financeiros	20.000.000		20.000.000
26272 - Fundação Universidade Federal do Maranhão	519.323.296	185.690.067	705.013.363
1 - Pessoal e Encargos Sociais	407.471.225	180.343.215	587.814.440
100 - Recursos Ordinários	407.471.225	53.671.556	461.142.781
156 - Contribuição do Servidor para o Plano de Seguridade Social do Servidor Público		46.176.669	46.176.669
169 - Contribuição Patronal para o Plano de Seguridade Social do Servidor Público		65.007.695	65.007.695
956 - Contribuição do Servidor para o Plano de Seguridade Social do Servidor Público -		7.449.545	7.449.545
969 - Contribuição Patronal para o Plano de Seguridade Social do Servidor Público -		8.037.750	8.037.750
3 - Outras Despesas Correntes	108.627.898	5.346.852	113.974.750
100 - Recursos Ordinários	101.435.013	5.346.852	106.781.865
250 - Recursos Próprios Não-Financeiros	6.337.450		6.337.450
280 - Recursos Próprios Financeiros	435.535		435.535
281 - Recursos de Convênios	419.900		419.900
4 - Investimentos	3.224.173		3.224.173
100 - Recursos Ordinários	3.224.173		3.224.173
26273 - Fundação Universidade Federal do Rio Grande	355.153.475	125.209.463	480.362.938
1 - Pessoal e Encargos Sociais	271.762.861	120.070.223	391.833.084
100 - Recursos Ordinários	271.762.861	39.321.357	311.084.218
156 - Contribuição do Servidor para o Plano de Seguridade Social do Servidor Público		30.634.285	30.634.285
169 - Contribuição Patronal para o Plano de Seguridade Social do Servidor Público		40.201.773	40.201.773
956 - Contribuição do Servidor para o Plano de Seguridade Social do Servidor Público -		4.942.138	4.942.138
969 - Contribuição Patronal para o Plano de Seguridade Social do Servidor Público -		4.970.670	4.970.670
3 - Outras Despesas Correntes	75.052.851	5.139.240	80.192.091
100 - Recursos Ordinários	73.252.851	5.139.240	78.392.091
250 - Recursos Próprios Não-Financeiros	1.800.000		1.800.000
4 - Investimentos	8.337.763		8.337.763
100 - Recursos Ordinários	3.661.707		3.661.707
250 - Recursos Próprios Não-Financeiros	2.104.646		2.104.646
280 - Recursos Próprios Financeiros	786.546		786.546
281 - Recursos de Convênios	1.784.864		1.784.864
26274 - Universidade Federal de Uberlândia	770.040.684	245.815.178	1.015.855.862
1 - Pessoal e Encargos Sociais	589.339.475	234.384.878	823.724.353
100 - Recursos Ordinários	589.339.475	38.680.937	628.020.412
156 - Contribuição do Servidor para o Plano de Seguridade Social do Servidor Público		76.439.788	76.439.788
169 - Contribuição Patronal para o Plano de Seguridade Social do Servidor Público		95.165.764	95.165.764
956 - Contribuição do Servidor para o Plano de Seguridade Social do Servidor Público -		12.331.803	12.331.803
969 - Contribuição Patronal para o Plano de Seguridade Social do Servidor Público -		11.766.586	11.766.586
3 - Outras Despesas Correntes	160.319.543	11.430.300	171.749.843
100 - Recursos Ordinários	151.044.387	11.430.300	162.474.687
250 - Recursos Próprios Não-Financeiros	8.520.504		8.520.504
280 - Recursos Próprios Financeiros	754.652		754.652
4 - Investimentos	20.381.666		20.381.666
100 - Recursos Ordinários	4.786.838		4.786.838
250 - Recursos Próprios Não-Financeiros	500.000		500.000
263 - Recursos Próprios Decorrentes da Alienação de Bens e Direitos do Patrimônio	14.894.828		14.894.828
281 - Recursos de Convênios	200.000		200.000
26275 - Fundação Universidade Federal do Acre	249.749.428	66.624.445	316.373.873
1 - Pessoal e Encargos Sociais	190.567.452	64.455.625	255.023.077
100 - Recursos Ordinários	190.567.452	9.789.497	200.356.949
156 - Contribuição do Servidor para o Plano de Seguridade Social do Servidor Público		17.749.169	17.749.169
169 - Contribuição Patronal para o Plano de Seguridade Social do Servidor Público		30.306.366	30.306.366
956 - Contribuição do Servidor para o Plano de Seguridade Social do Servidor Público -		2.863.421	2.863.421
969 - Contribuição Patronal para o Plano de Seguridade Social do Servidor Público -		3.747.172	3.747.172
3 - Outras Despesas Correntes	53.858.242	2.168.820	56.027.062
100 - Recursos Ordinários	52.925.366	2.168.820	55.094.186
250 - Recursos Próprios Não-Financeiros	930.487		930.487
280 - Recursos Próprios Financeiros	2.389		2.389
4 - Investimentos	5.323.734		5.323.734
100 - Recursos Ordinários	5.123.734		5.123.734
250 - Recursos Próprios Não-Financeiros	200.000		200.000
26276 - Fundação Universidade Federal de Mato Grosso	719.232.981	230.096.787	949.329.768
1 - Pessoal e Encargos Sociais	580.395.827	220.748.619	801.144.446
100 - Recursos Ordinários	580.395.827	49.802.715	630.198.542
156 - Contribuição do Servidor para o Plano de Seguridade Social do Servidor Público		59.125.553	59.125.553
169 - Contribuição Patronal para o Plano de Seguridade Social do Servidor Público		91.026.951	91.026.951
956 - Contribuição do Servidor para o Plano de Seguridade Social do Servidor Público -		9.538.549	9.538.549
969 - Contribuição Patronal para o Plano de Seguridade Social do Servidor Público -		11.254.851	11.254.851
3 - Outras Despesas Correntes	135.225.035	9.348.168	144.573.203
100 - Recursos Ordinários	127.032.370	9.348.168	136.380.538
250 - Recursos Próprios Não-Financeiros	8.192.665		8.192.665
4 - Investimentos	3.612.119		3.612.119
100 - Recursos Ordinários	3.509.822		3.509.822
263 - Recursos Próprios Decorrentes da Alienação de Bens e Direitos do Patrimônio	102.297		102.297
26277 - Fundação Universidade Federal de Ouro Preto	337.155.971	78.607.105	415.763.076
1 - Pessoal e Encargos Sociais	261.536.602	74.175.361	335.711.963

Quadro 5 - Despesas dos Orçamentos Fiscal e da Seguridade Social por Poder, Órgão, Unidade Orçamentária, Fontes de Recursos e Grupos de Natureza de Despesa

R\$ 1,00

LDO - 2018, Anexo I, inciso V

Recursos de Todas as Fontes

Poder/Órgão/UO	Fiscal	Seguridade Social	Total
GND/Fonte			
100 - Recursos Ordinários	261.536.602	1.026.866	262.563.468
156 - Contribuição do Servidor para o Plano de Seguridade Social do Servidor Público		23.072.295	23.072.295
169 - Contribuição Patronal para o Plano de Seguridade Social do Servidor Público		41.253.327	41.253.327
956 - Contribuição do Servidor para o Plano de Seguridade Social do Servidor Público -		3.722.185	3.722.185
969 - Contribuição Patronal para o Plano de Seguridade Social do Servidor Público -		5.100.688	5.100.688
3 - Outras Despesas Correntes	73.152.175	4.431.744	77.583.919
100 - Recursos Ordinários	69.556.943	4.431.744	73.988.687
250 - Recursos Próprios Não-Financeiros	3.595.232		3.595.232
4 - Investimentos	2.467.194		2.467.194
100 - Recursos Ordinários	2.051.417		2.051.417
250 - Recursos Próprios Não-Financeiros	415.777		415.777
26278 - Fundação Universidade Federal de Pelotas	509.678.977	193.741.216	703.420.193
1 - Pessoal e Encargos Sociais	411.357.892	186.378.556	597.736.448
100 - Recursos Ordinários	411.357.892	69.433.035	480.790.927
156 - Contribuição do Servidor para o Plano de Seguridade Social do Servidor Público		37.084.228	37.084.228
169 - Contribuição Patronal para o Plano de Seguridade Social do Servidor Público		65.749.176	65.749.176
956 - Contribuição do Servidor para o Plano de Seguridade Social do Servidor Público -		5.982.688	5.982.688
969 - Contribuição Patronal para o Plano de Seguridade Social do Servidor Público -		8.129.429	8.129.429
3 - Outras Despesas Correntes	92.639.873	7.362.660	100.002.533
100 - Recursos Ordinários	88.179.023	7.362.660	95.541.683
250 - Recursos Próprios Não-Financeiros	2.436.673		2.436.673
280 - Recursos Próprios Financeiros	197.177		197.177
281 - Recursos de Convênios	108.000		108.000
296 - Doações de Pessoas Físicas e Instituições Públicas e Privadas Nacionais	1.719.000		1.719.000
4 - Investimentos	5.681.212		5.681.212
100 - Recursos Ordinários	5.134.144		5.134.144
250 - Recursos Próprios Não-Financeiros	47.068		47.068
263 - Recursos Próprios Decorrentes da Alienação de Bens e Direitos do Patrimônio	500.000		500.000
26279 - Fundação Universidade Federal do Piauí	611.216.478	165.372.371	776.588.849
1 - Pessoal e Encargos Sociais	459.195.466	158.245.828	617.441.294
100 - Recursos Ordinários	459.195.466	32.623.761	491.819.227
156 - Contribuição do Servidor para o Plano de Seguridade Social do Servidor Público		40.472.683	40.472.683
169 - Contribuição Patronal para o Plano de Seguridade Social do Servidor Público		69.968.880	69.968.880
956 - Contribuição do Servidor para o Plano de Seguridade Social do Servidor Público -		6.529.338	6.529.338
969 - Contribuição Patronal para o Plano de Seguridade Social do Servidor Público -		8.651.166	8.651.166
3 - Outras Despesas Correntes	145.495.011	7.126.543	152.621.554
100 - Recursos Ordinários	138.354.715	7.126.543	145.481.258
250 - Recursos Próprios Não-Financeiros	7.140.296		7.140.296
4 - Investimentos	6.526.001		6.526.001
100 - Recursos Ordinários	3.526.001		3.526.001
250 - Recursos Próprios Não-Financeiros	3.000.000		3.000.000
26280 - Fundação Universidade Federal de São Carlos	473.358.083	127.022.528	600.380.611
1 - Pessoal e Encargos Sociais	393.951.688	120.298.412	514.250.100
100 - Recursos Ordinários	393.951.688	7.200.998	401.152.686
156 - Contribuição do Servidor para o Plano de Seguridade Social do Servidor Público		37.149.086	37.149.086
169 - Contribuição Patronal para o Plano de Seguridade Social do Servidor Público		62.257.472	62.257.472
956 - Contribuição do Servidor para o Plano de Seguridade Social do Servidor Público -		5.993.152	5.993.152
969 - Contribuição Patronal para o Plano de Seguridade Social do Servidor Público -		7.697.704	7.697.704
3 - Outras Despesas Correntes	77.153.669	6.724.116	83.877.785
100 - Recursos Ordinários	71.424.905	6.724.116	78.149.021
250 - Recursos Próprios Não-Financeiros	5.728.764		5.728.764
4 - Investimentos	2.252.726		2.252.726
100 - Recursos Ordinários	2.252.726		2.252.726
26281 - Fundação Universidade Federal de Sergipe	536.405.658	123.368.118	659.773.776
1 - Pessoal e Encargos Sociais	409.937.986	116.904.450	526.842.436
100 - Recursos Ordinários	409.937.986	1.467.946	411.405.932
156 - Contribuição do Servidor para o Plano de Seguridade Social do Servidor Público		40.415.464	40.415.464
169 - Contribuição Patronal para o Plano de Seguridade Social do Servidor Público		60.963.251	60.963.251
956 - Contribuição do Servidor para o Plano de Seguridade Social do Servidor Público -		6.520.106	6.520.106
969 - Contribuição Patronal para o Plano de Seguridade Social do Servidor Público -		7.537.683	7.537.683
3 - Outras Despesas Correntes	122.723.003	6.463.668	129.186.671
100 - Recursos Ordinários	116.518.425	6.463.668	122.982.093
250 - Recursos Próprios Não-Financeiros	6.204.578		6.204.578
4 - Investimentos	3.744.669		3.744.669
100 - Recursos Ordinários	3.744.669		3.744.669
26282 - Fundação Universidade Federal de Viçosa	612.210.504	272.267.246	884.477.750
1 - Pessoal e Encargos Sociais	491.084.737	252.696.626	743.781.363
100 - Recursos Ordinários	491.084.737	108.264.152	599.348.889
156 - Contribuição do Servidor para o Plano de Seguridade Social do Servidor Público		47.969.663	47.969.663
169 - Contribuição Patronal para o Plano de Seguridade Social do Servidor Público		78.961.025	78.961.025
956 - Contribuição do Servidor para o Plano de Seguridade Social do Servidor Público -		7.738.803	7.738.803
969 - Contribuição Patronal para o Plano de Seguridade Social do Servidor Público -		9.762.983	9.762.983
3 - Outras Despesas Correntes	111.401.644	19.570.620	130.972.264
100 - Recursos Ordinários	109.702.728	19.570.620	129.273.348
250 - Recursos Próprios Não-Financeiros	1.698.916		1.698.916
4 - Investimentos	9.724.123		9.724.123
100 - Recursos Ordinários	3.058.807		3.058.807
250 - Recursos Próprios Não-Financeiros	6.054.685		6.054.685
263 - Recursos Próprios Decorrentes da Alienação de Bens e Direitos do Patrimônio	66.184		66.184
280 - Recursos Próprios Financeiros	544.447		544.447
26283 - Fundação Universidade Federal de Mato Grosso do Sul	609.046.781	202.861.204	811.907.985
1 - Pessoal e Encargos Sociais	483.015.315	167.499.202	650.514.517
100 - Recursos Ordinários	483.015.315	29.180.483	512.195.798

Quadro 5 - Despesas dos Orçamentos Fiscal e da Seguridade Social por Poder, Órgão, Unidade Orçamentária, Fontes de Recursos e Grupos de Natureza de Despesa

R\$ 1,00

LDO - 2018, Anexo I, inciso V

Recursos de Todas as Fontes

Poder/Órgão/UO	Fiscal	Seguridade Social	Total
GND/Fonte			
156 - Contribuição do Servidor para o Plano de Seguridade Social do Servidor Público		45.157.483	45.157.483
169 - Contribuição Patronal para o Plano de Seguridade Social do Servidor Público		76.426.507	76.426.507
956 - Contribuição do Servidor para o Plano de Seguridade Social do Servidor Público -		7.285.122	7.285.122
969 - Contribuição Patronal para o Plano de Seguridade Social do Servidor Público -		9.449.607	9.449.607
3 - Outras Despesas Correntes	119.212.846	35.362.002	154.574.848
100 - Recursos Ordinários	116.653.008	10.320.715	126.973.723
250 - Recursos Próprios Não-Financeiros	2.256.723	25.041.287	27.298.010
280 - Recursos Próprios Financeiros	3.115		3.115
281 - Recursos de Convênios	300.000		300.000
4 - Investimentos	6.818.620		6.818.620
100 - Recursos Ordinários	5.651.818		5.651.818
250 - Recursos Próprios Não-Financeiros	969.000		969.000
263 - Recursos Próprios Decorrentes da Alienação de Bens e Direitos do Patrimônio	197.802		197.802
26284 - Fundação Universidade Federal de Ciências da Saúde de Porto Alegre	115.024.200	18.446.503	133.470.703
1 - Pessoal e Encargos Sociais	77.726.633	17.614.363	95.340.996
100 - Recursos Ordinários	77.726.633		77.726.633
156 - Contribuição do Servidor para o Plano de Seguridade Social do Servidor Público		3.127.816	3.127.816
169 - Contribuição Patronal para o Plano de Seguridade Social do Servidor Público		12.443.405	12.443.405
956 - Contribuição do Servidor para o Plano de Seguridade Social do Servidor Público -		504.601	504.601
969 - Contribuição Patronal para o Plano de Seguridade Social do Servidor Público -		1.538.541	1.538.541
3 - Outras Despesas Correntes	35.297.505	832.140	36.129.645
100 - Recursos Ordinários	34.428.280	832.140	35.260.420
250 - Recursos Próprios Não-Financeiros	434.363		434.363
280 - Recursos Próprios Financeiros	434.862		434.862
4 - Investimentos	2.000.062		2.000.062
100 - Recursos Ordinários	1.500.000		1.500.000
250 - Recursos Próprios Não-Financeiros	500.062		500.062
26285 - Fundação Universidade Federal de São João del-Rei	273.865.501	31.431.198	305.296.699
1 - Pessoal e Encargos Sociais	206.310.581	27.698.814	234.009.395
100 - Recursos Ordinários	206.310.581		206.310.581
156 - Contribuição Patronal para o Plano de Seguridade Social do Servidor Público		24.650.901	24.650.901
969 - Contribuição Patronal para o Plano de Seguridade Social do Servidor Público -		3.047.913	3.047.913
3 - Outras Despesas Correntes	64.695.720	3.732.384	68.428.104
100 - Recursos Ordinários	64.206.338	3.732.384	67.938.722
250 - Recursos Próprios Não-Financeiros	263.334		263.334
280 - Recursos Próprios Financeiros	156.568		156.568
281 - Recursos de Convênios	69.480		69.480
4 - Investimentos	2.859.200		2.859.200
100 - Recursos Ordinários	2.157.042		2.157.042
250 - Recursos Próprios Não-Financeiros	264.059		264.059
263 - Recursos Próprios Decorrentes da Alienação de Bens e Direitos do Patrimônio	368.619		368.619
281 - Recursos de Convênios	69.480		69.480
26286 - Fundação Universidade Federal do Amapá	170.804.383	7.881.084	178.685.467
1 - Pessoal e Encargos Sociais	128.970.706	5.850.000	134.820.706
100 - Recursos Ordinários	128.970.706		128.970.706
156 - Contribuição Patronal para o Plano de Seguridade Social do Servidor Público		5.206.280	5.206.280
969 - Contribuição Patronal para o Plano de Seguridade Social do Servidor Público -		643.720	643.720
3 - Outras Despesas Correntes	34.804.755	2.031.084	36.835.839
100 - Recursos Ordinários	34.302.325	2.031.084	36.333.409
250 - Recursos Próprios Não-Financeiros	443.004		443.004
280 - Recursos Próprios Financeiros	59.426		59.426
4 - Investimentos	7.028.922		7.028.922
100 - Recursos Ordinários	6.937.876		6.937.876
280 - Recursos Próprios Financeiros	91.046		91.046
26290 - Instituto Nacional de Estudos e Pesquisas Educacionais Anísio Teixeira	1.241.203.156	6.178.975	1.247.382.131
1 - Pessoal e Encargos Sociais	75.399.442	5.374.135	80.773.577
100 - Recursos Ordinários	75.399.442		75.399.442
156 - Contribuição Patronal para o Plano de Seguridade Social do Servidor Público		4.782.778	4.782.778
969 - Contribuição Patronal para o Plano de Seguridade Social do Servidor Público -		591.357	591.357
3 - Outras Despesas Correntes	1.129.796.137	804.840	1.130.600.977
100 - Recursos Ordinários	170.832.166	804.840	171.637.006
108 - Fundo Social - Parcela Destinada à Educação Pública e à Saúde	748.009.095		748.009.095
174 - Taxas e Multas pelo Exercício do Poder de Polícia e Multas Provenientes de	34.506.713		34.506.713
250 - Recursos Próprios Não-Financeiros	176.448.163		176.448.163
4 - Investimentos	36.007.577		36.007.577
100 - Recursos Ordinários	5.632.000		5.632.000
108 - Fundo Social - Parcela Destinada à Educação Pública e à Saúde	30.375.577		30.375.577
26291 - Fundação Coordenação de Aperfeiçoamento de Pessoal de Nível Superior	3.952.656.330	22.270.492	3.974.926.822
1 - Pessoal e Encargos Sociais	69.815.485	21.416.044	91.231.529
100 - Recursos Ordinários	69.815.485		69.815.485
156 - Contribuição do Servidor para o Plano de Seguridade Social do Servidor Público		6.205.721	6.205.721
169 - Contribuição Patronal para o Plano de Seguridade Social do Servidor Público		12.645.628	12.645.628
956 - Contribuição do Servidor para o Plano de Seguridade Social do Servidor Público -		1.001.151	1.001.151
969 - Contribuição Patronal para o Plano de Seguridade Social do Servidor Público -		1.563.544	1.563.544
3 - Outras Despesas Correntes	3.853.149.132	854.448	3.854.003.580
100 - Recursos Ordinários	1.309.197.565	854.448	1.310.052.013
108 - Fundo Social - Parcela Destinada à Educação Pública e à Saúde	2.491.429.847		2.491.429.847
250 - Recursos Próprios Não-Financeiros	42.828.145		42.828.145
280 - Recursos Próprios Financeiros	9.693.575		9.693.575
4 - Investimentos	29.691.713		29.691.713
100 - Recursos Ordinários	5.267.784		5.267.784
108 - Fundo Social - Parcela Destinada à Educação Pública e à Saúde	24.423.929		24.423.929
26292 - Fundação Joaquim Nabuco	90.786.151	51.775.952	142.562.103

Quadro 5 - Despesas dos Orçamentos Fiscal e da Seguridade Social por Poder, Órgão, Unidade Orçamentária, Fontes de Recursos e Grupos de Natureza de Despesa

R\$ 1,00

LDO - 2018, Anexo I, inciso V

Recursos de Todas as Fontes

Poder/Órgão/UO	Fiscal	Seguridade Social	Total
GND/Fonte			
1 - Pessoal e Encargos Sociais	55.873.544	50.858.756	106.732.300
100 - Recursos Ordinários	55.873.544	33.034.319	88.907.863
156 - Contribuição do Servidor para o Plano de Seguridade Social do Servidor Público		6.882.768	6.882.768
169 - Contribuição Patronal para o Plano de Seguridade Social do Servidor Público		8.749.480	8.749.480
956 - Contribuição do Servidor para o Plano de Seguridade Social do Servidor Público -		1.110.377	1.110.377
969 - Contribuição Patronal para o Plano de Seguridade Social do Servidor Público -		1.081.812	1.081.812
3 - Outras Despesas Correntes	31.375.427	917.196	32.292.623
100 - Recursos Ordinários	31.017.742	917.196	31.934.938
250 - Recursos Próprios Não-Financeiros	357.685		357.685
4 - Investimentos	3.537.180		3.537.180
100 - Recursos Ordinários	3.534.070		3.534.070
263 - Recursos Próprios Decorrentes da Alienação de Bens e Direitos do Patrimônio	3.110		3.110
26294 - Hospital de Clínicas de Porto Alegre		1.259.443.892	1.259.443.892
1 - Pessoal e Encargos Sociais		965.530.735	965.530.735
100 - Recursos Ordinários		965.530.735	965.530.735
2 - Juros e Encargos da Dívida		1.078.809	1.078.809
250 - Recursos Próprios Não-Financeiros		1.078.809	1.078.809
3 - Outras Despesas Correntes		142.241.514	142.241.514
100 - Recursos Ordinários		87.156.332	87.156.332
250 - Recursos Próprios Não-Financeiros		37.785.254	37.785.254
280 - Recursos Próprios Financeiros		2.932.884	2.932.884
281 - Recursos de Convênios		2.146.847	2.146.847
296 - Doações de Pessoas Físicas e Instituições Públicas e Privadas Nacionais		12.220.197	12.220.197
4 - Investimentos		149.760.330	149.760.330
100 - Recursos Ordinários		119.943.111	119.943.111
246 - Operações de Crédito Internas - em Moeda		4.352.770	4.352.770
250 - Recursos Próprios Não-Financeiros		25.456.896	25.456.896
263 - Recursos Próprios Decorrentes da Alienação de Bens e Direitos do Patrimônio		7.553	7.553
6 - Amortização da Dívida		832.504	832.504
250 - Recursos Próprios Não-Financeiros		832.504	832.504
26298 - Fundo Nacional de Desenvolvimento da Educação	21.330.067.626	4.204.719.425	25.534.787.051
1 - Pessoal e Encargos Sociais	102.866.691	56.050.865	158.917.556
100 - Recursos Ordinários	102.866.691	26.925.522	129.792.213
156 - Contribuição do Servidor para o Plano de Seguridade Social do Servidor Público		9.961.346	9.961.346
169 - Contribuição Patronal para o Plano de Seguridade Social do Servidor Público		15.625.036	15.625.036
956 - Contribuição do Servidor para o Plano de Seguridade Social do Servidor Público -		1.607.034	1.607.034
969 - Contribuição Patronal para o Plano de Seguridade Social do Servidor Público -		1.931.927	1.931.927
3 - Outras Despesas Correntes	19.812.281.371	4.148.668.560	23.960.949.931
100 - Recursos Ordinários	10.629.676.146	1.707.720	10.631.383.866
108 - Fundo Social - Parcela Destinada à Educação Pública e à Saúde	109.962.942	1.423.696.400	1.533.659.342
113 - Contribuição do Salário-Educação	4.527.416.918	2.723.264.440	7.250.681.358
144 - Títulos de Responsabilidade do Tesouro Nacional - Outras Aplicações	4.387.269.681		4.387.269.681
148 - Operações de Crédito Externas - em Moeda	13.160.000		13.160.000
250 - Recursos Próprios Não-Financeiros	1.233.775		1.233.775
293 - Produto da Aplicação dos Recursos a Conta do Salário - Educação	143.561.909		143.561.909
4 - Investimentos	1.414.919.564		1.414.919.564
100 - Recursos Ordinários	22.650.797		22.650.797
113 - Contribuição do Salário-Educação	1.383.862.494		1.383.862.494
250 - Recursos Próprios Não-Financeiros	8.406.273		8.406.273
26350 - Fundação Universidade Federal da Grande Dourados	212.239.322	12.602.580	224.841.902
1 - Pessoal e Encargos Sociais	159.960.267	10.140.000	170.100.267
100 - Recursos Ordinários	159.960.267		159.960.267
169 - Contribuição Patronal para o Plano de Seguridade Social do Servidor Público		9.024.218	9.024.218
969 - Contribuição Patronal para o Plano de Seguridade Social do Servidor Público -		1.115.782	1.115.782
3 - Outras Despesas Correntes	47.640.572	2.462.580	50.103.152
100 - Recursos Ordinários	46.037.556	2.462.580	48.500.136
250 - Recursos Próprios Não-Financeiros	1.603.016		1.603.016
4 - Investimentos	4.638.483		4.638.483
100 - Recursos Ordinários	1.537.127		1.537.127
250 - Recursos Próprios Não-Financeiros	3.101.356		3.101.356
26351 - Universidade Federal do Recôncavo da Bahia	283.303.188	8.826.598	292.129.786
1 - Pessoal e Encargos Sociais	222.904.289	6.154.798	229.059.087
100 - Recursos Ordinários	222.904.289		222.904.289
169 - Contribuição Patronal para o Plano de Seguridade Social do Servidor Público		5.477.538	5.477.538
969 - Contribuição Patronal para o Plano de Seguridade Social do Servidor Público -		677.260	677.260
3 - Outras Despesas Correntes	58.694.638	2.671.800	61.366.438
100 - Recursos Ordinários	58.123.559	2.671.800	60.795.359
250 - Recursos Próprios Não-Financeiros	571.079		571.079
4 - Investimentos	1.704.261		1.704.261
100 - Recursos Ordinários	1.704.261		1.704.261
26352 - Fundação Universidade Federal do ABC	264.483.695	3.407.348	267.891.043
1 - Pessoal e Encargos Sociais	201.672.182	1.430.000	203.102.182
100 - Recursos Ordinários	201.672.182		201.672.182
169 - Contribuição Patronal para o Plano de Seguridade Social do Servidor Público		1.272.646	1.272.646
969 - Contribuição Patronal para o Plano de Seguridade Social do Servidor Público -		157.354	157.354
3 - Outras Despesas Correntes	60.050.907	1.977.348	62.028.255
100 - Recursos Ordinários	58.277.764	1.977.348	60.255.112
250 - Recursos Próprios Não-Financeiros	1.773.143		1.773.143
4 - Investimentos	2.760.606		2.760.606
100 - Recursos Ordinários	2.260.606		2.260.606
250 - Recursos Próprios Não-Financeiros	500.000		500.000
26358 - Hospital Universitário Prof. Alberto Antunes		115.732.890	115.732.890
1 - Pessoal e Encargos Sociais		111.584.971	111.584.971

Quadro 5 - Despesas dos Orçamentos Fiscal e da Seguridade Social por Poder, Órgão, Unidade Orçamentária, Fontes de Recursos e Grupos de Natureza de Despesa

R\$ 1,00

LDO - 2018, Anexo I, inciso V

Recursos de Todas as Fontes

Poder/Órgão/UO	Fiscal	Seguridade Social	Total
GND/Fonte			
100 - Recursos Ordinários		95.800.368	95.800.368
169 - Contribuição Patronal para o Plano de Seguridade Social do Servidor Público		14.047.702	14.047.702
969 - Contribuição Patronal para o Plano de Seguridade Social do Servidor Público -		1.736.901	1.736.901
3 - Outras Despesas Correntes		4.147.919	4.147.919
100 - Recursos Ordinários		3.638.337	3.638.337
250 - Recursos Próprios Não-Financeiros		509.582	509.582
26359 - Complexo Hospitalar e de Saúde da Universidade Federal da Bahia		139.426.814	139.426.814
1 - Pessoal e Encargos Sociais		131.125.611	131.125.611
100 - Recursos Ordinários		122.921.701	122.921.701
169 - Contribuição Patronal para o Plano de Seguridade Social do Servidor Público		7.301.171	7.301.171
969 - Contribuição Patronal para o Plano de Seguridade Social do Servidor Público -		902.739	902.739
3 - Outras Despesas Correntes		7.951.203	7.951.203
100 - Recursos Ordinários		7.450.994	7.450.994
250 - Recursos Próprios Não-Financeiros		500.209	500.209
4 - Investimentos		350.000	350.000
100 - Recursos Ordinários		1.216	1.216
250 - Recursos Próprios Não-Financeiros		348.784	348.784
26362 - Hospital Universitário Walter Cantídio		150.294.517	150.294.517
1 - Pessoal e Encargos Sociais		144.510.037	144.510.037
100 - Recursos Ordinários		123.453.801	123.453.801
169 - Contribuição Patronal para o Plano de Seguridade Social do Servidor Público		18.739.257	18.739.257
969 - Contribuição Patronal para o Plano de Seguridade Social do Servidor Público -		2.316.979	2.316.979
3 - Outras Despesas Correntes		5.780.797	5.780.797
100 - Recursos Ordinários		5.780.797	5.780.797
4 - Investimentos		3.683	3.683
100 - Recursos Ordinários		3	3
263 - Recursos Próprios Decorrentes da Alienação de Bens e Direitos do Patrimônio		3.680	3.680
26363 - Maternidade-Escola Assis Chateaubriand		75.564.919	75.564.919
1 - Pessoal e Encargos Sociais		72.326.511	72.326.511
100 - Recursos Ordinários		61.995.323	61.995.323
169 - Contribuição Patronal para o Plano de Seguridade Social do Servidor Público		9.194.368	9.194.368
969 - Contribuição Patronal para o Plano de Seguridade Social do Servidor Público -		1.136.820	1.136.820
3 - Outras Despesas Correntes		3.237.111	3.237.111
100 - Recursos Ordinários		3.237.111	3.237.111
4 - Investimentos		1.297	1.297
100 - Recursos Ordinários		1	1
263 - Recursos Próprios Decorrentes da Alienação de Bens e Direitos do Patrimônio		1.296	1.296
26364 - Hospital Universitário Cassiano Antônio Moraes		125.956.835	125.956.835
1 - Pessoal e Encargos Sociais		114.053.251	114.053.251
100 - Recursos Ordinários		89.615.376	89.615.376
156 - Contribuição do Servidor para o Plano de Seguridade Social do Servidor Público		8.103.394	8.103.394
169 - Contribuição Patronal para o Plano de Seguridade Social do Servidor Público		13.373.628	13.373.628
956 - Contribuição do Servidor para o Plano de Seguridade Social do Servidor Público -		1.307.297	1.307.297
969 - Contribuição Patronal para o Plano de Seguridade Social do Servidor Público -		1.653.556	1.653.556
3 - Outras Despesas Correntes		11.668.210	11.668.210
100 - Recursos Ordinários		5.158.975	5.158.975
250 - Recursos Próprios Não-Financeiros		34.931	34.931
281 - Recursos de Convênios		6.474.304	6.474.304
4 - Investimentos		235.374	235.374
100 - Recursos Ordinários		28.921	28.921
280 - Recursos Próprios Financeiros		206.453	206.453
26365 - Hospital das Clínicas da Universidade Federal de Goiás		131.391.459	131.391.459
1 - Pessoal e Encargos Sociais		123.952.691	123.952.691
100 - Recursos Ordinários		119.922.691	119.922.691
169 - Contribuição Patronal para o Plano de Seguridade Social do Servidor Público		3.586.548	3.586.548
969 - Contribuição Patronal para o Plano de Seguridade Social do Servidor Público -		443.452	443.452
3 - Outras Despesas Correntes		7.438.768	7.438.768
100 - Recursos Ordinários		7.387.460	7.387.460
250 - Recursos Próprios Não-Financeiros		51.308	51.308
26366 - Hospital Universitário Antonio Pedro		241.753.780	241.753.780
1 - Pessoal e Encargos Sociais		227.793.037	227.793.037
100 - Recursos Ordinários		227.780.037	227.780.037
169 - Contribuição Patronal para o Plano de Seguridade Social do Servidor Público		11.570	11.570
969 - Contribuição Patronal para o Plano de Seguridade Social do Servidor Público -		1.430	1.430
3 - Outras Despesas Correntes		13.960.743	13.960.743
100 - Recursos Ordinários		13.409.177	13.409.177
250 - Recursos Próprios Não-Financeiros		551.566	551.566
26367 - Hospital Universitário da Universidade Federal de Juiz de Fora		57.625.096	57.625.096
1 - Pessoal e Encargos Sociais		54.713.154	54.713.154
100 - Recursos Ordinários		46.260.363	46.260.363
169 - Contribuição Patronal para o Plano de Seguridade Social do Servidor Público		7.522.666	7.522.666
969 - Contribuição Patronal para o Plano de Seguridade Social do Servidor Público -		930.125	930.125
3 - Outras Despesas Correntes		2.911.942	2.911.942
100 - Recursos Ordinários		2.911.942	2.911.942
26368 - Hospital das Clínicas da Universidade Federal de Minas Gerais		262.715.587	262.715.587
1 - Pessoal e Encargos Sociais		247.999.229	247.999.229
100 - Recursos Ordinários		216.626.954	216.626.954
169 - Contribuição Patronal para o Plano de Seguridade Social do Servidor Público		27.920.143	27.920.143
969 - Contribuição Patronal para o Plano de Seguridade Social do Servidor Público -		3.452.132	3.452.132
3 - Outras Despesas Correntes		14.716.358	14.716.358
100 - Recursos Ordinários		14.716.358	14.716.358
26369 - Hospital Universitário João de Barros Barreto		98.448.246	98.448.246
1 - Pessoal e Encargos Sociais		93.780.307	93.780.307

Quadro 5 - Despesas dos Orçamentos Fiscal e da Seguridade Social por Poder, Órgão, Unidade Orçamentária, Fontes de Recursos e Grupos de Natureza de Despesa

R\$ 1,00

LDO - 2018, Anexo I, inciso V

Recursos de Todas as Fontes

Poder/Órgão/UO	Fiscal	Seguridade Social	Total
GND/Fonte			
100 - Recursos Ordinários		85.980.307	85.980.307
169 - Contribuição Patronal para o Plano de Seguridade Social do Servidor Público		6.941.706	6.941.706
969 - Contribuição Patronal para o Plano de Seguridade Social do Servidor Público -		858.294	858.294
3 - Outras Despesas Correntes		4.582.969	4.582.969
100 - Recursos Ordinários		4.182.797	4.182.797
250 - Recursos Próprios Não-Financeiros		391.292	391.292
280 - Recursos Próprios Financeiros		8.880	8.880
4 - Investimentos		84.970	84.970
250 - Recursos Próprios Não-Financeiros		84.970	84.970
26370 - Hospital Universitário Bettina Ferro Souza		15.941.386	15.941.386
1 - Pessoal e Encargos Sociais		15.096.449	15.096.449
100 - Recursos Ordinários		13.016.449	13.016.449
169 - Contribuição Patronal para o Plano de Seguridade Social do Servidor Público		1.851.122	1.851.122
969 - Contribuição Patronal para o Plano de Seguridade Social do Servidor Público -		228.878	228.878
3 - Outras Despesas Correntes		844.937	844.937
100 - Recursos Ordinários		844.937	844.937
26371 - Hospital Universitário Lauro Wanderley		203.794.947	203.794.947
1 - Pessoal e Encargos Sociais		196.329.127	196.329.127
100 - Recursos Ordinários		171.197.980	171.197.980
169 - Contribuição Patronal para o Plano de Seguridade Social do Servidor Público		22.365.774	22.365.774
969 - Contribuição Patronal para o Plano de Seguridade Social do Servidor Público -		2.765.373	2.765.373
3 - Outras Despesas Correntes		7.465.820	7.465.820
100 - Recursos Ordinários		6.564.282	6.564.282
250 - Recursos Próprios Não-Financeiros		901.538	901.538
26372 - Hospital de Clínicas da Universidade Federal do Paraná		242.257.750	242.257.750
1 - Pessoal e Encargos Sociais		219.269.284	219.269.284
100 - Recursos Ordinários		218.164.284	218.164.284
169 - Contribuição Patronal para o Plano de Seguridade Social do Servidor Público		983.408	983.408
969 - Contribuição Patronal para o Plano de Seguridade Social do Servidor Público -		121.592	121.592
3 - Outras Despesas Correntes		21.988.466	21.988.466
100 - Recursos Ordinários		14.357.559	14.357.559
250 - Recursos Próprios Não-Financeiros		7.630.907	7.630.907
4 - Investimentos		1.000.000	1.000.000
100 - Recursos Ordinários		13.833	13.833
250 - Recursos Próprios Não-Financeiros		986.167	986.167
26373 - Hospital das Clínicas da Universidade Federal de Pernambuco		237.653.874	237.653.874
1 - Pessoal e Encargos Sociais		224.664.932	224.664.932
100 - Recursos Ordinários		196.595.000	196.595.000
169 - Contribuição Patronal para o Plano de Seguridade Social do Servidor Público		24.981.182	24.981.182
969 - Contribuição Patronal para o Plano de Seguridade Social do Servidor Público -		3.088.750	3.088.750
3 - Outras Despesas Correntes		12.988.942	12.988.942
100 - Recursos Ordinários		11.791.413	11.791.413
250 - Recursos Próprios Não-Financeiros		1.197.529	1.197.529
26374 - Complexo Hospitalar e de Saúde da Universidade Federal do Rio Grande do Norte		137.219.151	137.219.151
1 - Pessoal e Encargos Sociais		130.559.635	130.559.635
100 - Recursos Ordinários		129.454.635	129.454.635
169 - Contribuição Patronal para o Plano de Seguridade Social do Servidor Público		983.408	983.408
969 - Contribuição Patronal para o Plano de Seguridade Social do Servidor Público -		121.592	121.592
3 - Outras Despesas Correntes		6.659.516	6.659.516
100 - Recursos Ordinários		6.628.674	6.628.674
250 - Recursos Próprios Não-Financeiros		30.842	30.842
26378 - Complexo Hospitalar e de Saúde da Universidade Federal do Rio de Janeiro		573.074.064	573.074.064
1 - Pessoal e Encargos Sociais		540.948.454	540.948.454
100 - Recursos Ordinários		535.878.454	535.878.454
169 - Contribuição Patronal para o Plano de Seguridade Social do Servidor Público		4.512.109	4.512.109
969 - Contribuição Patronal para o Plano de Seguridade Social do Servidor Público -		557.891	557.891
3 - Outras Despesas Correntes		32.125.610	32.125.610
100 - Recursos Ordinários		32.125.610	32.125.610
26385 - Hospital Universitário da Universidade Federal da Grande Dourados		46.516.813	46.516.813
1 - Pessoal e Encargos Sociais		32.094.104	32.094.104
100 - Recursos Ordinários		31.899.104	31.899.104
169 - Contribuição Patronal para o Plano de Seguridade Social do Servidor Público		173.543	173.543
969 - Contribuição Patronal para o Plano de Seguridade Social do Servidor Público -		21.457	21.457
3 - Outras Despesas Correntes		12.922.709	12.922.709
100 - Recursos Ordinários		3.519.478	3.519.478
250 - Recursos Próprios Não-Financeiros		100.577	100.577
281 - Recursos de Convênios		9.302.654	9.302.654
4 - Investimentos		1.500.000	1.500.000
281 - Recursos de Convênios		1.500.000	1.500.000
26386 - Hospital Universitário Prof. Polydoro Ernani de São Thiago		231.244.033	231.244.033
1 - Pessoal e Encargos Sociais		217.872.329	217.872.329
100 - Recursos Ordinários		186.197.084	186.197.084
169 - Contribuição Patronal para o Plano de Seguridade Social do Servidor Público		28.189.775	28.189.775
969 - Contribuição Patronal para o Plano de Seguridade Social do Servidor Público -		3.485.470	3.485.470
3 - Outras Despesas Correntes		12.922.564	12.922.564
100 - Recursos Ordinários		11.425.854	11.425.854
250 - Recursos Próprios Não-Financeiros		1.496.710	1.496.710
4 - Investimentos		449.140	449.140
250 - Recursos Próprios Não-Financeiros		449.140	449.140
26387 - Hospital Universitário de Santa Maria		195.028.799	195.028.799
1 - Pessoal e Encargos Sociais		187.210.048	187.210.048
100 - Recursos Ordinários		159.927.833	159.927.833
169 - Contribuição Patronal para o Plano de Seguridade Social do Servidor Público		24.280.144	24.280.144

Quadro 5 - Despesas dos Orçamentos Fiscal e da Seguridade Social por Poder, Órgão, Unidade Orçamentária, Fontes de Recursos e Grupos de Natureza de Despesa

R\$ 1,00

LDO - 2018, Anexo I, inciso V

Recursos de Todas as Fontes

Poder/Órgão/UO	Fiscal	Seguridade Social	Total
GND/Fonte			
969 - Contribuição Patronal para o Plano de Seguridade Social do Servidor Público -		3.002.071	3.002.071
3 - Outras Despesas Correntes		7.818.751	7.818.751
100 - Recursos Ordinários		7.818.751	7.818.751
26388 - Hospital Universitário Alcides Carneiro		82.718.546	82.718.546
1 - Pessoal e Encargos Sociais		78.009.136	78.009.136
100 - Recursos Ordinários		73.069.136	73.069.136
169 - Contribuição Patronal para o Plano de Seguridade Social do Servidor Público		4.396.414	4.396.414
969 - Contribuição Patronal para o Plano de Seguridade Social do Servidor Público -		543.586	543.586
3 - Outras Despesas Correntes		4.709.410	4.709.410
100 - Recursos Ordinários		4.709.410	4.709.410
26389 - Hospital de Clínicas da Universidade Federal do Triângulo Mineiro		147.829.390	147.829.390
1 - Pessoal e Encargos Sociais		131.567.616	131.567.616
100 - Recursos Ordinários		131.554.616	131.554.616
169 - Contribuição Patronal para o Plano de Seguridade Social do Servidor Público		11.570	11.570
969 - Contribuição Patronal para o Plano de Seguridade Social do Servidor Público -		1.430	1.430
3 - Outras Despesas Correntes		10.880.727	10.880.727
100 - Recursos Ordinários		6.455.834	6.455.834
250 - Recursos Próprios Não-Financeiros		499.817	499.817
280 - Recursos Próprios Financeiros		516.920	516.920
281 - Recursos de Convênios		3.408.156	3.408.156
4 - Investimentos		5.381.047	5.381.047
250 - Recursos Próprios Não-Financeiros		68.895	68.895
280 - Recursos Próprios Financeiros		315.838	315.838
281 - Recursos de Convênios		4.996.314	4.996.314
26391 - Hospital Universitário Gaffree e Guinle		111.098.784	111.098.784
1 - Pessoal e Encargos Sociais		103.008.759	103.008.759
100 - Recursos Ordinários		93.128.759	93.128.759
169 - Contribuição Patronal para o Plano de Seguridade Social do Servidor Público		8.792.828	8.792.828
969 - Contribuição Patronal para o Plano de Seguridade Social do Servidor Público -		1.087.172	1.087.172
3 - Outras Despesas Correntes		8.090.025	8.090.025
100 - Recursos Ordinários		8.090.025	8.090.025
26392 - Hospital Universitário Getúlio Vargas		83.855.476	83.855.476
1 - Pessoal e Encargos Sociais		78.945.423	78.945.423
100 - Recursos Ordinários		67.614.442	67.614.442
169 - Contribuição Patronal para o Plano de Seguridade Social do Servidor Público		10.084.146	10.084.146
969 - Contribuição Patronal para o Plano de Seguridade Social do Servidor Público -		1.246.835	1.246.835
3 - Outras Despesas Correntes		4.860.053	4.860.053
100 - Recursos Ordinários		4.805.689	4.805.689
250 - Recursos Próprios Não-Financeiros		54.364	54.364
4 - Investimentos		50.000	50.000
250 - Recursos Próprios Não-Financeiros		50.000	50.000
26393 - Hospital Universitário de Brasília		83.946.878	83.946.878
1 - Pessoal e Encargos Sociais		78.664.596	78.664.596
100 - Recursos Ordinários		77.428.270	77.428.270
169 - Contribuição Patronal para o Plano de Seguridade Social do Servidor Público		1.100.284	1.100.284
969 - Contribuição Patronal para o Plano de Seguridade Social do Servidor Público -		136.042	136.042
3 - Outras Despesas Correntes		5.282.282	5.282.282
100 - Recursos Ordinários		5.260.242	5.260.242
250 - Recursos Próprios Não-Financeiros		22.040	22.040
26394 - Hospital Universitário da Fundação Universidade do Maranhão		80.024.320	80.024.320
1 - Pessoal e Encargos Sociais		73.979.552	73.979.552
100 - Recursos Ordinários		73.199.552	73.199.552
169 - Contribuição Patronal para o Plano de Seguridade Social do Servidor Público		694.171	694.171
969 - Contribuição Patronal para o Plano de Seguridade Social do Servidor Público -		85.829	85.829
3 - Outras Despesas Correntes		6.044.768	6.044.768
100 - Recursos Ordinários		5.456.681	5.456.681
250 - Recursos Próprios Não-Financeiros		588.087	588.087
26395 - Hospital Universitário Dr. Miguel Riet Corrêa Jr.		69.295.568	69.295.568
1 - Pessoal e Encargos Sociais		65.338.072	65.338.072
100 - Recursos Ordinários		55.552.225	55.552.225
169 - Contribuição Patronal para o Plano de Seguridade Social do Servidor Público		8.709.035	8.709.035
969 - Contribuição Patronal para o Plano de Seguridade Social do Servidor Público -		1.076.812	1.076.812
3 - Outras Despesas Correntes		3.957.496	3.957.496
100 - Recursos Ordinários		3.957.496	3.957.496
26396 - Hospital de Clínicas da Universidade Federal de Uberlândia		321.103.608	321.103.608
1 - Pessoal e Encargos Sociais		272.352.213	272.352.213
100 - Recursos Ordinários		233.708.718	233.708.718
169 - Contribuição Patronal para o Plano de Seguridade Social do Servidor Público		34.391.255	34.391.255
969 - Contribuição Patronal para o Plano de Seguridade Social do Servidor Público -		4.252.240	4.252.240
3 - Outras Despesas Correntes		30.830.351	30.830.351
100 - Recursos Ordinários		30.332.311	30.332.311
250 - Recursos Próprios Não-Financeiros		137.897	137.897
280 - Recursos Próprios Financeiros		360.143	360.143
4 - Investimentos		17.921.044	17.921.044
281 - Recursos de Convênios		17.921.044	17.921.044
26397 - Hospital Júlio Muller		46.373.766	46.373.766
1 - Pessoal e Encargos Sociais		40.003.308	40.003.308
100 - Recursos Ordinários		39.990.308	39.990.308
169 - Contribuição Patronal para o Plano de Seguridade Social do Servidor Público		11.570	11.570
969 - Contribuição Patronal para o Plano de Seguridade Social do Servidor Público -		1.430	1.430
3 - Outras Despesas Correntes		6.370.458	6.370.458
100 - Recursos Ordinários		2.964.378	2.964.378
250 - Recursos Próprios Não-Financeiros		3.406.080	3.406.080

Quadro 5 - Despesas dos Orçamentos Fiscal e da Seguridade Social por Poder, Órgão, Unidade Orçamentária, Fontes de Recursos e Grupos de Natureza de Despesa

R\$ 1,00

LDO - 2018, Anexo I, inciso V

Recursos de Todas as Fontes

Poder/Órgão/UO	Fiscal	Seguridade Social	Total
GND/Fonte			
26398 - Hospital das Clínicas da Fundação Universidade Federal de Pelotas		48.088.790	48.088.790
1 - Pessoal e Encargos Sociais		45.316.022	45.316.022
100 - Recursos Ordinários		44.861.022	44.861.022
169 - Contribuição Patronal para o Plano de Seguridade Social do Servidor Público		404.933	404.933
969 - Contribuição Patronal para o Plano de Seguridade Social do Servidor Público -		50.067	50.067
3 - Outras Despesas Correntes		2.772.768	2.772.768
100 - Recursos Ordinários		2.772.768	2.772.768
26399 - Hospital Universitário da Fundação Universidade Federal do Piauí		5.824.411	5.824.411
1 - Pessoal e Encargos Sociais		5.480.044	5.480.044
100 - Recursos Ordinários		4.737.775	4.737.775
169 - Contribuição Patronal para o Plano de Seguridade Social do Servidor Público		660.591	660.591
969 - Contribuição Patronal para o Plano de Seguridade Social do Servidor Público -		81.678	81.678
3 - Outras Despesas Correntes		344.367	344.367
100 - Recursos Ordinários		344.367	344.367
26400 - Hospital Universitário da Fundação Universidade Federal de Sergipe		64.121.959	64.121.959
1 - Pessoal e Encargos Sociais		60.569.670	60.569.670
100 - Recursos Ordinários		53.917.921	53.917.921
169 - Contribuição Patronal para o Plano de Seguridade Social do Servidor Público		5.919.806	5.919.806
969 - Contribuição Patronal para o Plano de Seguridade Social do Servidor Público -		731.943	731.943
3 - Outras Despesas Correntes		3.552.289	3.552.289
100 - Recursos Ordinários		3.520.833	3.520.833
250 - Recursos Próprios Não-Financeiros		31.456	31.456
26401 - Hospital Universitário Maria Pedrossian		454.960	454.960
1 - Pessoal e Encargos Sociais		40.430	40.430
100 - Recursos Ordinários		27.430	27.430
169 - Contribuição Patronal para o Plano de Seguridade Social do Servidor Público		11.570	11.570
969 - Contribuição Patronal para o Plano de Seguridade Social do Servidor Público -		1.430	1.430
3 - Outras Despesas Correntes		414.530	414.530
100 - Recursos Ordinários		414.530	414.530
26402 - Instituto Federal de Alagoas	317.215.742	52.769.990	369.985.732
1 - Pessoal e Encargos Sociais	237.903.733	49.258.118	287.161.851
100 - Recursos Ordinários	237.903.733		237.903.733
156 - Contribuição do Servidor para o Plano de Seguridade Social do Servidor Público		6.739.982	6.739.982
169 - Contribuição Patronal para o Plano de Seguridade Social do Servidor Público		36.871.847	36.871.847
956 - Contribuição do Servidor para o Plano de Seguridade Social do Servidor Público -		1.087.341	1.087.341
969 - Contribuição Patronal para o Plano de Seguridade Social do Servidor Público -		4.558.948	4.558.948
3 - Outras Despesas Correntes	74.617.867	3.511.872	78.129.739
100 - Recursos Ordinários	73.612.900	3.511.872	77.124.772
250 - Recursos Próprios Não-Financeiros	931.958		931.958
280 - Recursos Próprios Financeiros	73.009		73.009
4 - Investimentos	4.694.142		4.694.142
100 - Recursos Ordinários	4.694.142		4.694.142
26403 - Instituto Federal do Amazonas	368.164.952	35.061.958	403.226.910
1 - Pessoal e Encargos Sociais	291.314.936	32.623.786	323.938.722
100 - Recursos Ordinários	291.314.936		291.314.936
169 - Contribuição Patronal para o Plano de Seguridade Social do Servidor Público		29.033.941	29.033.941
969 - Contribuição Patronal para o Plano de Seguridade Social do Servidor Público -		3.589.845	3.589.845
3 - Outras Despesas Correntes	70.714.595	2.438.172	73.152.767
100 - Recursos Ordinários	70.540.684	2.438.172	72.978.856
250 - Recursos Próprios Não-Financeiros	173.911		173.911
4 - Investimentos	6.135.421		6.135.421
100 - Recursos Ordinários	6.135.421		6.135.421
26404 - Instituto Federal Baiano	261.296.400	11.006.759	272.303.159
1 - Pessoal e Encargos Sociais	189.505.055	8.582.327	198.087.382
100 - Recursos Ordinários	189.505.055		189.505.055
169 - Contribuição Patronal para o Plano de Seguridade Social do Servidor Público		7.637.948	7.637.948
969 - Contribuição Patronal para o Plano de Seguridade Social do Servidor Público -		944.379	944.379
3 - Outras Despesas Correntes	67.220.718	2.424.432	69.645.150
100 - Recursos Ordinários	65.048.865	2.424.432	67.473.297
250 - Recursos Próprios Não-Financeiros	2.171.853		2.171.853
4 - Investimentos	4.570.627		4.570.627
100 - Recursos Ordinários	4.570.627		4.570.627
26405 - Instituto Federal do Ceará	538.609.847	56.875.721	595.485.568
1 - Pessoal e Encargos Sociais	405.241.311	51.321.790	456.563.101
100 - Recursos Ordinários	405.241.311		405.241.311
169 - Contribuição Patronal para o Plano de Seguridade Social do Servidor Público		45.674.460	45.674.460
969 - Contribuição Patronal para o Plano de Seguridade Social do Servidor Público -		5.647.330	5.647.330
3 - Outras Despesas Correntes	124.186.801	5.553.931	129.740.732
100 - Recursos Ordinários	122.151.977	5.553.931	127.705.908
250 - Recursos Próprios Não-Financeiros	2.034.824		2.034.824
4 - Investimentos	9.181.735		9.181.735
100 - Recursos Ordinários	2.797.431		2.797.431
250 - Recursos Próprios Não-Financeiros	6.384.304		6.384.304
26406 - Instituto Federal do Espírito Santo	524.172.789	77.918.605	602.091.394
1 - Pessoal e Encargos Sociais	416.418.399	71.797.453	488.215.852
100 - Recursos Ordinários	416.418.399		416.418.399
169 - Contribuição Patronal para o Plano de Seguridade Social do Servidor Público		63.897.029	63.897.029
969 - Contribuição Patronal para o Plano de Seguridade Social do Servidor Público -		7.900.424	7.900.424
3 - Outras Despesas Correntes	102.988.427	6.121.152	109.109.579
100 - Recursos Ordinários	97.970.306	6.121.152	104.091.458
250 - Recursos Próprios Não-Financeiros	5.018.121		5.018.121
4 - Investimentos	4.765.963		4.765.963
100 - Recursos Ordinários	2.000.000		2.000.000

Quadro 5 - Despesas dos Orçamentos Fiscal e da Seguridade Social por Poder, Órgão, Unidade Orçamentária, Fontes de Recursos e Grupos de Natureza de Despesa

R\$ 1,00

LDO - 2018, Anexo I, inciso V

Recursos de Todas as Fontes

Poder/Órgão/UO	Fiscal	Seguridade Social	Total
GND/Fonte			
250 - Recursos Próprios Não-Financeiros	2.765.963		2.765.963
26407 - Instituto Federal Goiano	268.721.954	20.078.136	288.800.090
1 - Pessoal e Encargos Sociais	196.066.593	17.154.384	213.220.977
100 - Recursos Ordinários	196.066.593		196.066.593
169 - Contribuição Patronal para o Plano de Seguridade Social do Servidor Público		15.266.756	15.266.756
969 - Contribuição Patronal para o Plano de Seguridade Social do Servidor Público -		1.887.628	1.887.628
3 - Outras Despesas Correntes	67.765.577	2.923.752	70.689.329
100 - Recursos Ordinários	66.492.337	2.923.752	69.416.089
250 - Recursos Próprios Não-Financeiros	984.204		984.204
281 - Recursos de Convênios	289.036		289.036
4 - Investimentos	4.889.784		4.889.784
100 - Recursos Ordinários	4.888.590		4.888.590
263 - Recursos Próprios Decorrentes da Alienação de Bens e Direitos do Patrimônio	1.194		1.194
26408 - Instituto Federal do Maranhão	483.335.172	44.466.303	527.801.475
1 - Pessoal e Encargos Sociais	356.565.883	39.487.383	396.053.266
100 - Recursos Ordinários	356.565.883		356.565.883
169 - Contribuição Patronal para o Plano de Seguridade Social do Servidor Público		35.142.284	35.142.284
969 - Contribuição Patronal para o Plano de Seguridade Social do Servidor Público -		4.345.099	4.345.099
3 - Outras Despesas Correntes	116.298.440	4.978.920	121.277.360
100 - Recursos Ordinários	116.298.440	4.978.920	121.277.360
4 - Investimentos	10.470.849		10.470.849
100 - Recursos Ordinários	7.699.553		7.699.553
250 - Recursos Próprios Não-Financeiros	2.771.296		2.771.296
26409 - Instituto Federal de Minas Gerais	317.518.557	37.356.005	354.874.562
1 - Pessoal e Encargos Sociais	244.231.261	32.982.677	277.213.938
100 - Recursos Ordinários	244.231.261		244.231.261
169 - Contribuição Patronal para o Plano de Seguridade Social do Servidor Público		29.353.340	29.353.340
969 - Contribuição Patronal para o Plano de Seguridade Social do Servidor Público -		3.629.337	3.629.337
3 - Outras Despesas Correntes	64.982.783	4.373.328	69.356.111
100 - Recursos Ordinários	60.901.757	4.373.328	65.275.085
250 - Recursos Próprios Não-Financeiros	4.081.026		4.081.026
4 - Investimentos	8.304.513		8.304.513
100 - Recursos Ordinários	7.333.431		7.333.431
250 - Recursos Próprios Não-Financeiros	971.082		971.082
26410 - Instituto Federal do Norte de Minas Gerais	229.052.227	15.146.788	244.199.015
1 - Pessoal e Encargos Sociais	167.572.167	12.220.000	179.792.167
100 - Recursos Ordinários	167.572.167		167.572.167
169 - Contribuição Patronal para o Plano de Seguridade Social do Servidor Público		10.875.340	10.875.340
969 - Contribuição Patronal para o Plano de Seguridade Social do Servidor Público -		1.344.660	1.344.660
3 - Outras Despesas Correntes	58.521.702	2.926.788	61.448.490
100 - Recursos Ordinários	56.369.098	2.926.788	59.295.886
250 - Recursos Próprios Não-Financeiros	2.152.604		2.152.604
4 - Investimentos	2.958.358		2.958.358
100 - Recursos Ordinários	2.906.660		2.906.660
250 - Recursos Próprios Não-Financeiros	35.000		35.000
263 - Recursos Próprios Decorrentes da Alienação de Bens e Direitos do Patrimônio	16.698		16.698
26411 - Instituto Federal do Sudeste de Minas Gerais	238.180.783	36.585.578	274.766.361
1 - Pessoal e Encargos Sociais	181.039.604	33.431.138	214.470.742
100 - Recursos Ordinários	181.039.604		181.039.604
156 - Contribuição do Servidor para o Plano de Seguridade Social do Servidor Público		246.702	246.702
169 - Contribuição Patronal para o Plano de Seguridade Social do Servidor Público		29.497.478	29.497.478
956 - Contribuição do Servidor para o Plano de Seguridade Social do Servidor Público -		39.800	39.800
969 - Contribuição Patronal para o Plano de Seguridade Social do Servidor Público -		3.647.158	3.647.158
3 - Outras Despesas Correntes	54.691.179	3.154.440	57.845.619
100 - Recursos Ordinários	52.122.851	3.154.440	55.277.291
250 - Recursos Próprios Não-Financeiros	2.550.653		2.550.653
280 - Recursos Próprios Financeiros	17.675		17.675
4 - Investimentos	2.450.000		2.450.000
100 - Recursos Ordinários	2.450.000		2.450.000
26412 - Instituto Federal do Sul de Minas Gerais	228.152.091	33.562.512	261.714.603
1 - Pessoal e Encargos Sociais	161.624.704	30.698.148	192.322.852
100 - Recursos Ordinários	161.624.704		161.624.704
156 - Contribuição do Servidor para o Plano de Seguridade Social do Servidor Público		1.063.065	1.063.065
169 - Contribuição Patronal para o Plano de Seguridade Social do Servidor Público		26.221.478	26.221.478
956 - Contribuição do Servidor para o Plano de Seguridade Social do Servidor Público -		171.501	171.501
969 - Contribuição Patronal para o Plano de Seguridade Social do Servidor Público -		3.242.104	3.242.104
3 - Outras Despesas Correntes	55.934.130	2.864.364	58.798.494
100 - Recursos Ordinários	52.737.287	2.864.364	55.601.651
250 - Recursos Próprios Não-Financeiros	2.747.324		2.747.324
280 - Recursos Próprios Financeiros	49.519		49.519
281 - Recursos de Convênios	400.000		400.000
4 - Investimentos	10.593.257		10.593.257
100 - Recursos Ordinários	7.668.903		7.668.903
250 - Recursos Próprios Não-Financeiros	2.524.354		2.524.354
281 - Recursos de Convênios	400.000		400.000
26413 - Instituto Federal do Triângulo Mineiro	197.252.817	22.864.590	220.117.407
1 - Pessoal e Encargos Sociais	156.313.326	20.328.282	176.641.608
100 - Recursos Ordinários	156.313.326		156.313.326
169 - Contribuição Patronal para o Plano de Seguridade Social do Servidor Público		18.091.405	18.091.405
969 - Contribuição Patronal para o Plano de Seguridade Social do Servidor Público -		2.236.877	2.236.877
3 - Outras Despesas Correntes	38.408.610	2.536.308	40.944.918
100 - Recursos Ordinários	37.461.206	2.536.308	39.997.514
250 - Recursos Próprios Não-Financeiros	947.404		947.404

Quadro 5 - Despesas dos Orçamentos Fiscal e da Seguridade Social por Poder, Órgão, Unidade Orçamentária, Fontes de Recursos e Grupos de Natureza de Despesa

R\$ 1,00

LDO - 2018, Anexo I, inciso V

Recursos de Todas as Fontes

Poder/Órgão/UO	Fiscal	Seguridade Social	Total
GND/Fonte			
4 - Investimentos	2.530.881		2.530.881
100 - Recursos Ordinários	2.379.442		2.379.442
250 - Recursos Próprios Não-Financeiros	151.439		151.439
26414 - Instituto Federal do Mato Grosso	357.873.658	45.169.799	403.043.457
1 - Pessoal e Encargos Sociais	268.358.732	41.199.275	309.558.007
100 - Recursos Ordinários	268.358.732		268.358.732
169 - Contribuição Patronal para o Plano de Seguridade Social do Servidor Público		36.665.803	36.665.803
969 - Contribuição Patronal para o Plano de Seguridade Social do Servidor Público -		4.533.472	4.533.472
3 - Outras Despesas Correntes	82.484.766	3.970.524	86.455.290
100 - Recursos Ordinários	80.141.737	3.970.524	84.112.261
250 - Recursos Próprios Não-Financeiros	2.304.759		2.304.759
280 - Recursos Próprios Financeiros	38.270		38.270
4 - Investimentos	7.030.160		7.030.160
100 - Recursos Ordinários	6.016.595		6.016.595
250 - Recursos Próprios Não-Financeiros	1.013.565		1.013.565
26415 - Instituto Federal do Mato Grosso do Sul	154.641.633	1.642.884	156.284.517
1 - Pessoal e Encargos Sociais	116.432.702	390.000	116.822.702
100 - Recursos Ordinários	116.432.702		116.432.702
169 - Contribuição Patronal para o Plano de Seguridade Social do Servidor Público		347.085	347.085
969 - Contribuição Patronal para o Plano de Seguridade Social do Servidor Público -		42.915	42.915
3 - Outras Despesas Correntes	34.889.538	1.252.884	36.142.422
100 - Recursos Ordinários	33.791.442	1.252.884	35.044.326
250 - Recursos Próprios Não-Financeiros	1.098.096		1.098.096
4 - Investimentos	3.319.393		3.319.393
100 - Recursos Ordinários	3.000.000		3.000.000
250 - Recursos Próprios Não-Financeiros	319.393		319.393
26416 - Instituto Federal do Pará	327.164.761	46.722.818	373.887.579
1 - Pessoal e Encargos Sociais	246.650.288	43.588.766	290.239.054
100 - Recursos Ordinários	246.650.288		246.650.288
169 - Contribuição Patronal para o Plano de Seguridade Social do Servidor Público		38.792.360	38.792.360
969 - Contribuição Patronal para o Plano de Seguridade Social do Servidor Público -		4.796.406	4.796.406
3 - Outras Despesas Correntes	76.387.583	3.134.052	79.521.635
100 - Recursos Ordinários	75.140.084	3.134.052	78.274.136
250 - Recursos Próprios Não-Financeiros	1.247.499		1.247.499
4 - Investimentos	4.126.890		4.126.890
100 - Recursos Ordinários	4.126.890		4.126.890
26417 - Instituto Federal da Paraíba	428.625.265	60.500.721	489.125.986
1 - Pessoal e Encargos Sociais	343.599.691	55.483.077	399.082.768
100 - Recursos Ordinários	343.599.691		343.599.691
169 - Contribuição Patronal para o Plano de Seguridade Social do Servidor Público		49.377.849	49.377.849
969 - Contribuição Patronal para o Plano de Seguridade Social do Servidor Público -		6.105.228	6.105.228
3 - Outras Despesas Correntes	79.379.707	5.017.644	84.397.351
100 - Recursos Ordinários	79.014.264	5.017.644	84.031.908
250 - Recursos Próprios Não-Financeiros	365.443		365.443
4 - Investimentos	5.645.867		5.645.867
100 - Recursos Ordinários	5.645.867		5.645.867
26418 - Instituto Federal de Pernambuco	408.176.988	89.426.999	497.603.987
1 - Pessoal e Encargos Sociais	314.477.493	84.028.919	398.506.412
100 - Recursos Ordinários	314.477.493		314.477.493
156 - Contribuição do Servidor para o Plano de Seguridade Social do Servidor Público		22.266.917	22.266.917
169 - Contribuição Patronal para o Plano de Seguridade Social do Servidor Público		51.768.883	51.768.883
956 - Contribuição do Servidor para o Plano de Seguridade Social do Servidor Público -		3.592.256	3.592.256
969 - Contribuição Patronal para o Plano de Seguridade Social do Servidor Público -		6.400.863	6.400.863
3 - Outras Despesas Correntes	88.478.253	5.398.080	93.876.333
100 - Recursos Ordinários	85.898.595	5.398.080	91.296.675
250 - Recursos Próprios Não-Financeiros	2.579.658		2.579.658
4 - Investimentos	5.221.242		5.221.242
100 - Recursos Ordinários	5.085.170		5.085.170
250 - Recursos Próprios Não-Financeiros	136.072		136.072
26419 - Instituto Federal do Rio Grande do Sul	350.682.623	25.648.192	376.330.815
1 - Pessoal e Encargos Sociais	275.669.728	21.859.552	297.529.280
100 - Recursos Ordinários	275.669.728		275.669.728
169 - Contribuição Patronal para o Plano de Seguridade Social do Servidor Público		19.454.178	19.454.178
969 - Contribuição Patronal para o Plano de Seguridade Social do Servidor Público -		2.405.374	2.405.374
3 - Outras Despesas Correntes	71.395.665	3.788.640	75.184.305
100 - Recursos Ordinários	70.318.452	3.788.640	74.107.092
250 - Recursos Próprios Não-Financeiros	1.077.213		1.077.213
4 - Investimentos	3.617.230		3.617.230
100 - Recursos Ordinários	3.502.051		3.502.051
250 - Recursos Próprios Não-Financeiros	115.179		115.179
26420 - Instituto Federal Farroupilha	249.887.945	12.852.247	262.740.192
1 - Pessoal e Encargos Sociais	189.758.642	11.043.487	200.802.129
100 - Recursos Ordinários	189.758.642		189.758.642
169 - Contribuição Patronal para o Plano de Seguridade Social do Servidor Público		9.828.287	9.828.287
969 - Contribuição Patronal para o Plano de Seguridade Social do Servidor Público -		1.215.200	1.215.200
3 - Outras Despesas Correntes	56.001.108	1.808.760	57.809.868
100 - Recursos Ordinários	56.001.108	1.808.760	57.809.868
4 - Investimentos	4.128.195		4.128.195
100 - Recursos Ordinários	2.765.730		2.765.730
250 - Recursos Próprios Não-Financeiros	1.337.589		1.337.589
280 - Recursos Próprios Financeiros	24.876		24.876
26421 - Instituto Federal de Rondônia	178.631.818	4.517.076	183.148.894
1 - Pessoal e Encargos Sociais	121.182.351	2.535.000	123.717.351

Quadro 5 - Despesas dos Orçamentos Fiscal e da Seguridade Social por Poder, Órgão, Unidade Orçamentária, Fontes de Recursos e Grupos de Natureza de Despesa

R\$ 1,00

LDO - 2018, Anexo I, inciso V

Recursos de Todas as Fontes

Poder/Órgão/UO	Fiscal	Seguridade Social	Total
GND/Fonte			
100 - Recursos Ordinários	121.182.351		121.182.351
169 - Contribuição Patronal para o Plano de Seguridade Social do Servidor Público		2.256.055	2.256.055
969 - Contribuição Patronal para o Plano de Seguridade Social do Servidor Público -		278.945	278.945
3 - Outras Despesas Correntes	54.407.113	1.982.076	56.389.189
100 - Recursos Ordinários	43.599.953	1.982.076	45.582.029
250 - Recursos Próprios Não-Financeiros	270.322		270.322
280 - Recursos Próprios Financeiros	413.517		413.517
281 - Recursos de Convênios	10.123.321		10.123.321
4 - Investimentos	3.042.354		3.042.354
100 - Recursos Ordinários	2.897.404		2.897.404
263 - Recursos Próprios Decorrentes da Alienação de Bens e Direitos do Patrimônio	144.950		144.950
26422 - Instituto Federal Catarinense	311.685.207	18.258.743	329.943.950
1 - Pessoal e Encargos Sociais	236.654.499	15.006.095	251.660.594
100 - Recursos Ordinários	236.654.499		236.654.499
169 - Contribuição Patronal para o Plano de Seguridade Social do Servidor Público		13.354.859	13.354.859
969 - Contribuição Patronal para o Plano de Seguridade Social do Servidor Público -		1.651.236	1.651.236
3 - Outras Despesas Correntes	72.578.233	3.252.648	75.830.881
100 - Recursos Ordinários	70.810.413	3.252.648	74.063.061
250 - Recursos Próprios Não-Financeiros	1.767.820		1.767.820
4 - Investimentos	2.452.475		2.452.475
100 - Recursos Ordinários	2.452.475		2.452.475
26423 - Instituto Federal de Sergipe	201.625.762	38.966.445	240.592.207
1 - Pessoal e Encargos Sociais	156.807.256	36.395.229	193.202.485
100 - Recursos Ordinários	156.807.256		156.807.256
156 - Contribuição do Servidor para o Plano de Seguridade Social do Servidor Público		6.333.964	6.333.964
169 - Contribuição Patronal para o Plano de Seguridade Social do Servidor Público		25.843.995	25.843.995
956 - Contribuição do Servidor para o Plano de Seguridade Social do Servidor Público -		1.021.839	1.021.839
969 - Contribuição Patronal para o Plano de Seguridade Social do Servidor Público -		3.195.431	3.195.431
3 - Outras Despesas Correntes	41.818.506	2.571.216	44.389.722
100 - Recursos Ordinários	41.543.028	2.571.216	44.114.244
250 - Recursos Próprios Não-Financeiros	275.478		275.478
4 - Investimentos	3.000.000		3.000.000
100 - Recursos Ordinários	3.000.000		3.000.000
26424 - Instituto Federal do Tocantins	205.513.746	4.311.344	209.825.090
1 - Pessoal e Encargos Sociais	150.579.229	2.015.000	152.594.229
100 - Recursos Ordinários	150.579.229		150.579.229
169 - Contribuição Patronal para o Plano de Seguridade Social do Servidor Público		1.793.274	1.793.274
969 - Contribuição Patronal para o Plano de Seguridade Social do Servidor Público -		221.726	221.726
3 - Outras Despesas Correntes	51.660.352	2.296.344	53.956.696
100 - Recursos Ordinários	49.744.493	2.296.344	52.040.837
250 - Recursos Próprios Não-Financeiros	1.810.917		1.810.917
280 - Recursos Próprios Financeiros	104.942		104.942
4 - Investimentos	3.274.165		3.274.165
100 - Recursos Ordinários	3.274.165		3.274.165
26425 - Instituto Federal do Acre	94.665.161	805.076	95.470.237
1 - Pessoal e Encargos Sociais	70.330.395	260.000	70.590.395
100 - Recursos Ordinários	70.330.395		70.330.395
169 - Contribuição Patronal para o Plano de Seguridade Social do Servidor Público		231.390	231.390
969 - Contribuição Patronal para o Plano de Seguridade Social do Servidor Público -		28.610	28.610
3 - Outras Despesas Correntes	22.083.766	545.076	22.628.842
100 - Recursos Ordinários	21.213.289	545.076	21.758.365
250 - Recursos Próprios Não-Financeiros	870.477		870.477
4 - Investimentos	2.251.000		2.251.000
100 - Recursos Ordinários	2.251.000		2.251.000
26426 - Instituto Federal do Amapá	81.628.975	751.840	82.380.815
1 - Pessoal e Encargos Sociais	56.738.760	130.000	56.868.760
100 - Recursos Ordinários	56.738.760		56.738.760
169 - Contribuição Patronal para o Plano de Seguridade Social do Servidor Público		115.695	115.695
969 - Contribuição Patronal para o Plano de Seguridade Social do Servidor Público -		14.305	14.305
3 - Outras Despesas Correntes	22.883.215	621.840	23.505.055
100 - Recursos Ordinários	22.667.829	621.840	23.289.669
250 - Recursos Próprios Não-Financeiros	215.386		215.386
4 - Investimentos	2.007.000		2.007.000
100 - Recursos Ordinários	2.007.000		2.007.000
26427 - Instituto Federal da Bahia	466.479.498	53.477.459	519.956.957
1 - Pessoal e Encargos Sociais	359.787.231	48.558.263	408.345.494
100 - Recursos Ordinários	359.787.231		359.787.231
169 - Contribuição Patronal para o Plano de Seguridade Social do Servidor Público		43.215.025	43.215.025
969 - Contribuição Patronal para o Plano de Seguridade Social do Servidor Público -		5.343.238	5.343.238
3 - Outras Despesas Correntes	102.836.019	4.919.196	107.755.215
100 - Recursos Ordinários	100.393.880	4.919.196	105.313.076
250 - Recursos Próprios Não-Financeiros	2.439.899		2.439.899
280 - Recursos Próprios Financeiros	2.240		2.240
4 - Investimentos	3.856.248		3.856.248
100 - Recursos Ordinários	3.856.248		3.856.248
26428 - Instituto Federal de Brasília	173.614.965	2.030.052	175.645.017
1 - Pessoal e Encargos Sociais	127.824.291	780.000	128.604.291
100 - Recursos Ordinários	127.824.291		127.824.291
169 - Contribuição Patronal para o Plano de Seguridade Social do Servidor Público		694.171	694.171
969 - Contribuição Patronal para o Plano de Seguridade Social do Servidor Público -		85.829	85.829
3 - Outras Despesas Correntes	43.630.674	1.250.052	44.880.726
100 - Recursos Ordinários	43.187.085	1.250.052	44.437.137
250 - Recursos Próprios Não-Financeiros	443.589		443.589

Quadro 5 - Despesas dos Orçamentos Fiscal e da Seguridade Social por Poder, Órgão, Unidade Orçamentária, Fontes de Recursos e Grupos de Natureza de Despesa

R\$ 1,00

LDO - 2018, Anexo I, inciso V

Recursos de Todas as Fontes

Poder/Órgão/UO	Fiscal	Seguridade Social	Total
GND/Fonte			
4 - Investimentos	2.160.000		2.160.000
100 - Recursos Ordinários	2.160.000		2.160.000
26429 - Instituto Federal de Goiás	364.940.966	48.394.836	413.335.802
1 - Pessoal e Encargos Sociais	302.666.891	43.680.000	346.346.891
100 - Recursos Ordinários	302.666.891		302.666.891
169 - Contribuição Patronal para o Plano de Seguridade Social do Servidor Público		38.873.555	38.873.555
969 - Contribuição Patronal para o Plano de Seguridade Social do Servidor Público -		4.806.445	4.806.445
3 - Outras Despesas Correntes	60.274.075	4.714.836	64.988.911
100 - Recursos Ordinários	59.446.140	4.714.836	64.160.976
250 - Recursos Próprios Não-Financeiros	827.935		827.935
4 - Investimentos	2.000.000		2.000.000
100 - Recursos Ordinários	2.000.000		2.000.000
26430 - Instituto Federal do Sertão Pernambucano	157.459.267	8.345.596	165.804.863
1 - Pessoal e Encargos Sociais	121.180.331	6.244.732	127.425.063
100 - Recursos Ordinários	121.180.331		121.180.331
169 - Contribuição Patronal para o Plano de Seguridade Social do Servidor Público		5.557.576	5.557.576
969 - Contribuição Patronal para o Plano de Seguridade Social do Servidor Público -		687.156	687.156
3 - Outras Despesas Correntes	34.278.936	2.100.864	36.379.800
100 - Recursos Ordinários	33.836.633	2.100.864	35.937.497
250 - Recursos Próprios Não-Financeiros	442.303		442.303
4 - Investimentos	2.000.000		2.000.000
100 - Recursos Ordinários	2.000.000		2.000.000
26431 - Instituto Federal do Piauí	343.194.007	39.469.269	382.663.276
1 - Pessoal e Encargos Sociais	264.422.683	34.519.485	298.942.168
100 - Recursos Ordinários	264.422.683		264.422.683
169 - Contribuição Patronal para o Plano de Seguridade Social do Servidor Público		30.721.041	30.721.041
969 - Contribuição Patronal para o Plano de Seguridade Social do Servidor Público -		3.798.444	3.798.444
3 - Outras Despesas Correntes	76.771.324	4.949.784	81.721.108
100 - Recursos Ordinários	74.760.101	4.949.784	79.709.885
250 - Recursos Próprios Não-Financeiros	2.011.223		2.011.223
4 - Investimentos	2.000.000		2.000.000
100 - Recursos Ordinários	2.000.000		2.000.000
26432 - Instituto Federal do Paraná	324.978.633	7.012.984	331.991.617
1 - Pessoal e Encargos Sociais	246.146.752	3.250.000	249.396.752
100 - Recursos Ordinários	246.146.752		246.146.752
169 - Contribuição Patronal para o Plano de Seguridade Social do Servidor Público		2.892.378	2.892.378
969 - Contribuição Patronal para o Plano de Seguridade Social do Servidor Público -		357.622	357.622
3 - Outras Despesas Correntes	71.692.327	3.762.984	75.455.311
100 - Recursos Ordinários	67.966.255	3.762.984	71.729.239
250 - Recursos Próprios Não-Financeiros	2.060.354		2.060.354
280 - Recursos Próprios Financeiros	144.583		144.583
281 - Recursos de Convênios	1.521.135		1.521.135
4 - Investimentos	7.139.554		7.139.554
100 - Recursos Ordinários	6.719.554		6.719.554
281 - Recursos de Convênios	420.000		420.000
26433 - Instituto Federal do Rio de Janeiro	333.030.504	45.014.559	378.045.063
1 - Pessoal e Encargos Sociais	271.541.694	42.463.863	314.005.557
100 - Recursos Ordinários	271.541.694		271.541.694
169 - Contribuição Patronal para o Plano de Seguridade Social do Servidor Público		37.791.239	37.791.239
969 - Contribuição Patronal para o Plano de Seguridade Social do Servidor Público -		4.672.624	4.672.624
3 - Outras Despesas Correntes	58.838.810	2.550.696	61.389.506
100 - Recursos Ordinários	57.225.103	2.550.696	59.775.799
250 - Recursos Próprios Não-Financeiros	1.613.707		1.613.707
4 - Investimentos	2.650.000		2.650.000
100 - Recursos Ordinários	2.300.000		2.300.000
250 - Recursos Próprios Não-Financeiros	350.000		350.000
26434 - Instituto Federal Fluminense	320.942.134	58.323.127	379.265.261
1 - Pessoal e Encargos Sociais	243.720.542	54.814.747	298.535.289
100 - Recursos Ordinários	243.720.542		243.720.542
156 - Contribuição do Servidor para o Plano de Seguridade Social do Servidor Público		8.094.129	8.094.129
169 - Contribuição Patronal para o Plano de Seguridade Social do Servidor Público		40.417.476	40.417.476
956 - Contribuição do Servidor para o Plano de Seguridade Social do Servidor Público -		1.305.802	1.305.802
969 - Contribuição Patronal para o Plano de Seguridade Social do Servidor Público -		4.997.340	4.997.340
3 - Outras Despesas Correntes	74.721.592	3.508.380	78.229.972
100 - Recursos Ordinários	73.027.355	3.508.380	76.535.735
250 - Recursos Próprios Não-Financeiros	1.694.237		1.694.237
4 - Investimentos	2.500.000		2.500.000
100 - Recursos Ordinários	2.500.000		2.500.000
26435 - Instituto Federal do Rio Grande do Norte	500.558.803	56.736.005	557.294.808
1 - Pessoal e Encargos Sociais	380.500.982	50.100.089	430.601.071
100 - Recursos Ordinários	380.500.982		380.500.982
169 - Contribuição Patronal para o Plano de Seguridade Social do Servidor Público		44.587.192	44.587.192
969 - Contribuição Patronal para o Plano de Seguridade Social do Servidor Público -		5.512.897	5.512.897
3 - Outras Despesas Correntes	115.046.497	6.635.916	121.682.413
100 - Recursos Ordinários	113.740.941	6.635.916	120.376.857
250 - Recursos Próprios Não-Financeiros	1.305.556		1.305.556
4 - Investimentos	5.011.324		5.011.324
100 - Recursos Ordinários	3.510.000		3.510.000
250 - Recursos Próprios Não-Financeiros	1.501.324		1.501.324
26436 - Instituto Federal Sul-rio-grandense	340.240.864	56.076.865	396.317.729
1 - Pessoal e Encargos Sociais	268.836.615	52.175.149	321.011.764
100 - Recursos Ordinários	268.836.615		268.836.615
156 - Contribuição do Servidor para o Plano de Seguridade Social do Servidor Público		2.416.726	2.416.726

Quadro 5 - Despesas dos Orçamentos Fiscal e da Seguridade Social por Poder, Órgão, Unidade Orçamentária, Fontes de Recursos e Grupos de Natureza de Despesa

R\$ 1,00

LDO - 2018, Anexo I, inciso V

Recursos de Todas as Fontes

Poder/Órgão/UO	Fiscal	Seguridade Social	Total
GND/Fonte			
169 - Contribuição Patronal para o Plano de Seguridade Social do Servidor Público		43.936.141	43.936.141
956 - Contribuição do Servidor para o Plano de Seguridade Social do Servidor Público -		389.883	389.883
969 - Contribuição Patronal para o Plano de Seguridade Social do Servidor Público -		5.432.399	5.432.399
3 - Outras Despesas Correntes	67.540.213	3.901.716	71.441.929
100 - Recursos Ordinários	67.180.361	3.901.716	71.082.077
250 - Recursos Próprios Não-Financeiros	359.852		359.852
4 - Investimentos	3.864.036		3.864.036
100 - Recursos Ordinários	3.620.410		3.620.410
250 - Recursos Próprios Não-Financeiros	243.626		243.626
26437 - Instituto Federal de Roraima	111.743.919	12.650.805	124.394.724
1 - Pessoal e Encargos Sociais	84.908.604	11.333.205	96.241.809
100 - Recursos Ordinários	84.908.604		84.908.604
169 - Contribuição Patronal para o Plano de Seguridade Social do Servidor Público		10.086.126	10.086.126
969 - Contribuição Patronal para o Plano de Seguridade Social do Servidor Público -		1.247.079	1.247.079
3 - Outras Despesas Correntes	24.745.315	1.317.600	26.062.915
100 - Recursos Ordinários	24.550.233	1.317.600	25.867.833
250 - Recursos Próprios Não-Financeiros	195.082		195.082
4 - Investimentos	2.090.000		2.090.000
100 - Recursos Ordinários	2.090.000		2.090.000
26438 - Instituto Federal de Santa Catarina	471.534.543	55.943.528	527.478.071
1 - Pessoal e Encargos Sociais	376.127.072	50.633.804	426.760.876
100 - Recursos Ordinários	376.127.072		376.127.072
169 - Contribuição Patronal para o Plano de Seguridade Social do Servidor Público		45.062.178	45.062.178
969 - Contribuição Patronal para o Plano de Seguridade Social do Servidor Público -		5.571.626	5.571.626
3 - Outras Despesas Correntes	91.410.491	5.309.724	96.720.215
100 - Recursos Ordinários	90.031.471	5.309.724	95.341.195
250 - Recursos Próprios Não-Financeiros	1.379.020		1.379.020
4 - Investimentos	3.996.980		3.996.980
100 - Recursos Ordinários	3.996.980		3.996.980
26439 - Instituto Federal de São Paulo	733.048.056	57.697.314	790.745.370
1 - Pessoal e Encargos Sociais	583.921.173	51.430.314	635.351.487
100 - Recursos Ordinários	583.921.173		583.921.173
169 - Contribuição Patronal para o Plano de Seguridade Social do Servidor Público		45.771.042	45.771.042
969 - Contribuição Patronal para o Plano de Seguridade Social do Servidor Público -		5.659.272	5.659.272
3 - Outras Despesas Correntes	146.726.883	6.267.000	152.993.883
100 - Recursos Ordinários	143.741.509	6.267.000	150.008.509
250 - Recursos Próprios Não-Financeiros	2.945.578		2.945.578
280 - Recursos Próprios Financeiros	39.796		39.796
4 - Investimentos	2.400.000		2.400.000
100 - Recursos Ordinários	2.400.000		2.400.000
26440 - Universidade Federal da Fronteira Sul	235.770.051	2.469.872	238.239.923
1 - Pessoal e Encargos Sociais	169.598.614	443.300	170.041.914
100 - Recursos Ordinários	169.598.614		169.598.614
169 - Contribuição Patronal para o Plano de Seguridade Social do Servidor Público		394.520	394.520
969 - Contribuição Patronal para o Plano de Seguridade Social do Servidor Público -		48.780	48.780
3 - Outras Despesas Correntes	64.615.266	2.026.572	66.641.838
100 - Recursos Ordinários	63.336.743	2.026.572	65.363.315
250 - Recursos Próprios Não-Financeiros	1.136.162		1.136.162
280 - Recursos Próprios Financeiros	3.505		3.505
281 - Recursos de Convênios	138.856		138.856
4 - Investimentos	1.556.171		1.556.171
100 - Recursos Ordinários	1.556.171		1.556.171
26441 - Universidade Federal do Oeste do Pará	158.937.010	2.894.028	161.831.038
1 - Pessoal e Encargos Sociais	108.431.697	1.755.000	110.186.697
100 - Recursos Ordinários	108.431.697		108.431.697
169 - Contribuição Patronal para o Plano de Seguridade Social do Servidor Público		1.561.884	1.561.884
969 - Contribuição Patronal para o Plano de Seguridade Social do Servidor Público -		193.116	193.116
3 - Outras Despesas Correntes	38.985.313	1.139.028	40.124.341
100 - Recursos Ordinários	38.540.953	1.139.028	39.679.981
250 - Recursos Próprios Não-Financeiros	375.376		375.376
280 - Recursos Próprios Financeiros	68.984		68.984
4 - Investimentos	11.520.000		11.520.000
100 - Recursos Ordinários	11.520.000		11.520.000
26442 - Universidade da Integração Internacional da Lusofonia Afro-Brasileira	118.546.192	1.304.092	119.850.284
1 - Pessoal e Encargos Sociais	74.515.077	520.000	75.035.077
100 - Recursos Ordinários	74.515.077		74.515.077
169 - Contribuição Patronal para o Plano de Seguridade Social do Servidor Público		462.780	462.780
969 - Contribuição Patronal para o Plano de Seguridade Social do Servidor Público -		57.220	57.220
3 - Outras Despesas Correntes	42.531.115	784.092	43.315.207
100 - Recursos Ordinários	41.339.698	784.092	42.123.790
250 - Recursos Próprios Não-Financeiros	1.191.417		1.191.417
4 - Investimentos	1.500.000		1.500.000
100 - Recursos Ordinários	1.500.000		1.500.000
26443 - Empresa Brasileira de Serviços Hospitalares		4.541.672.400	4.541.672.400
1 - Pessoal e Encargos Sociais		3.712.905.920	3.712.905.920
100 - Recursos Ordinários		3.712.905.920	3.712.905.920
3 - Outras Despesas Correntes		741.766.480	741.766.480
100 - Recursos Ordinários		704.445.463	704.445.463
250 - Recursos Próprios Não-Financeiros		11.568.105	11.568.105
280 - Recursos Próprios Financeiros		1.814.655	1.814.655
281 - Recursos de Convênios		23.938.257	23.938.257
4 - Investimentos		87.000.000	87.000.000
100 - Recursos Ordinários		87.000.000	87.000.000

Quadro 5 - Despesas dos Orçamentos Fiscal e da Seguridade Social por Poder, Órgão, Unidade Orçamentária, Fontes de Recursos e Grupos de Natureza de Despesa

R\$ 1,00

LDO - 2018, Anexo I, inciso V

Recursos de Todas as Fontes

Poder/Órgão/UO	Fiscal	Seguridade Social	Total
GND/Fonte			
26444 - Maternidade Victor Ferreira do Amaral		4.959.316	4.959.316
1 - Pessoal e Encargos Sociais		4.813.497	4.813.497
100 - Recursos Ordinários		4.800.497	4.800.497
169 - Contribuição Patronal para o Plano de Seguridade Social do Servidor Público		11.570	11.570
969 - Contribuição Patronal para o Plano de Seguridade Social do Servidor Público -		1.430	1.430
3 - Outras Despesas Correntes		145.819	145.819
100 - Recursos Ordinários		145.819	145.819
26445 - Hospital Universitário da UNIFESP		309.555.004	309.555.004
1 - Pessoal e Encargos Sociais		292.051.516	292.051.516
100 - Recursos Ordinários		292.038.516	292.038.516
169 - Contribuição Patronal para o Plano de Seguridade Social do Servidor Público		11.570	11.570
969 - Contribuição Patronal para o Plano de Seguridade Social do Servidor Público -		1.430	1.430
3 - Outras Despesas Correntes		17.503.488	17.503.488
100 - Recursos Ordinários		17.503.488	17.503.488
26447 - Universidade Federal do Oeste da Bahia	82.727.214	772.888	83.500.102
1 - Pessoal e Encargos Sociais	55.223.378	325.000	55.548.378
100 - Recursos Ordinários	55.223.378		55.223.378
169 - Contribuição Patronal para o Plano de Seguridade Social do Servidor Público		289.238	289.238
969 - Contribuição Patronal para o Plano de Seguridade Social do Servidor Público -		35.762	35.762
3 - Outras Despesas Correntes	26.003.836	447.888	26.451.724
100 - Recursos Ordinários	25.849.260	447.888	26.297.148
250 - Recursos Próprios Não-Financeiros	139.718		139.718
280 - Recursos Próprios Financeiros	14.858		14.858
4 - Investimentos	1.500.000		1.500.000
100 - Recursos Ordinários	1.500.000		1.500.000
26448 - Universidade Federal do Sul e Sudeste do Pará	91.408.608	915.932	92.324.540
1 - Pessoal e Encargos Sociais	65.145.136	260.000	65.405.136
100 - Recursos Ordinários	65.145.136		65.145.136
169 - Contribuição Patronal para o Plano de Seguridade Social do Servidor Público		231.390	231.390
969 - Contribuição Patronal para o Plano de Seguridade Social do Servidor Público -		28.610	28.610
3 - Outras Despesas Correntes	24.763.472	655.932	25.419.404
100 - Recursos Ordinários	24.203.142	655.932	24.859.074
250 - Recursos Próprios Não-Financeiros	149.199		149.199
280 - Recursos Próprios Financeiros	19.186		19.186
281 - Recursos de Convênios	391.945		391.945
4 - Investimentos	1.500.000		1.500.000
100 - Recursos Ordinários	1.500.000		1.500.000
26449 - Universidade Federal do Cariri	97.163.378	1.165.724	98.329.102
1 - Pessoal e Encargos Sociais	66.455.943	260.000	66.715.943
100 - Recursos Ordinários	66.455.943		66.455.943
169 - Contribuição Patronal para o Plano de Seguridade Social do Servidor Público		231.390	231.390
969 - Contribuição Patronal para o Plano de Seguridade Social do Servidor Público -		28.610	28.610
3 - Outras Despesas Correntes	29.207.435	905.724	30.113.159
100 - Recursos Ordinários	28.642.481	905.724	29.548.205
250 - Recursos Próprios Não-Financeiros	564.954		564.954
4 - Investimentos	1.500.000		1.500.000
100 - Recursos Ordinários	1.500.000		1.500.000
26450 - Universidade Federal do Sul da Bahia	70.122.075	937.712	71.059.787
1 - Pessoal e Encargos Sociais	51.376.360	413.000	51.789.360
100 - Recursos Ordinários	51.376.360		51.376.360
169 - Contribuição Patronal para o Plano de Seguridade Social do Servidor Público		367.554	367.554
969 - Contribuição Patronal para o Plano de Seguridade Social do Servidor Público -		45.446	45.446
3 - Outras Despesas Correntes	17.240.065	524.712	17.764.777
100 - Recursos Ordinários	17.019.299	524.712	17.544.011
250 - Recursos Próprios Não-Financeiros	220.766		220.766
4 - Investimentos	1.505.650		1.505.650
100 - Recursos Ordinários	1.505.650		1.505.650
26451 - Hospital Universitário da Universidade Federal do Vale do São Francisco		454.960	454.960
1 - Pessoal e Encargos Sociais		40.430	40.430
100 - Recursos Ordinários		27.430	27.430
169 - Contribuição Patronal para o Plano de Seguridade Social do Servidor Público		11.570	11.570
969 - Contribuição Patronal para o Plano de Seguridade Social do Servidor Público -		1.430	1.430
3 - Outras Despesas Correntes		414.530	414.530
100 - Recursos Ordinários		414.530	414.530
28000 - Ministério da Indústria, Comércio Exterior e Serviços	2.626.845.526	219.016.003	2.845.861.529
1 - Pessoal e Encargos Sociais	687.695.623	208.954.118	896.649.741
100 - Recursos Ordinários	495.250.952	42.100.036	537.350.988
156 - Contribuição do Servidor para o Plano de Seguridade Social do Servidor Público		46.116.549	46.116.549
169 - Contribuição Patronal para o Plano de Seguridade Social do Servidor Público		100.830.675	100.830.675
174 - Taxas e Multas pelo Exercício do Poder de Polícia e Multas Provenientes de	47.236.941		47.236.941
186 - Recursos Vinculados a Aplicações em Políticas Públicas Específicas	112.923.098		112.923.098
250 - Recursos Próprios Não-Financeiros	32.284.632		32.284.632
956 - Contribuição do Servidor para o Plano de Seguridade Social do Servidor Público -		7.439.845	7.439.845
969 - Contribuição Patronal para o Plano de Seguridade Social do Servidor Público -		12.467.013	12.467.013
3 - Outras Despesas Correntes	1.437.280.561	10.061.885	1.447.342.446
100 - Recursos Ordinários	704.570.057	10.061.885	714.631.942
150 - Recursos Próprios Não-Financeiros	30.785.493		30.785.493
174 - Taxas e Multas pelo Exercício do Poder de Polícia e Multas Provenientes de	541.339.571		541.339.571
186 - Recursos Vinculados a Aplicações em Políticas Públicas Específicas	74.651.096		74.651.096
250 - Recursos Próprios Não-Financeiros	83.153.622		83.153.622
280 - Recursos Próprios Financeiros	2.780.722		2.780.722
4 - Investimentos	53.936.672		53.936.672
100 - Recursos Ordinários	4.636.093		4.636.093

Quadro 5 - Despesas dos Orçamentos Fiscal e da Seguridade Social por Poder, Órgão, Unidade Orçamentária, Fontes de Recursos e Grupos de Natureza de Despesa

R\$ 1,00

LDO - 2018, Anexo I, inciso V

Recursos de Todas as Fontes

Poder/Órgão/UO	Fiscal	Seguridade Social	Total
GND/Fonte			
150 - Recursos Próprios Não-Financeiros	5.800.000		5.800.000
174 - Taxas e Multas pelo Exercício do Poder de Polícia e Multas Provenientes de	22.302.991		22.302.991
186 - Recursos Vinculados a Aplicações em Políticas Públicas Específicas	14.320.593		14.320.593
250 - Recursos Próprios Não-Financeiros	5.244.765		5.244.765
263 - Recursos Próprios Decorrentes da Alienação de Bens e Direitos do Patrimônio	1.632.230		1.632.230
9 - Reserva de Contingência	447.932.670		447.932.670
150 - Recursos Próprios Não-Financeiros	3.220.091		3.220.091
174 - Taxas e Multas pelo Exercício do Poder de Polícia e Multas Provenientes de	85.654.186		85.654.186
186 - Recursos Vinculados a Aplicações em Políticas Públicas Específicas	32.841.428		32.841.428
250 - Recursos Próprios Não-Financeiros	229.103.588		229.103.588
280 - Recursos Próprios Financeiros	97.113.377		97.113.377
28101 - Ministério da Indústria, Comércio Exterior e Serviços - Administração Direta	483.319.089	24.426.218	507.745.307
1 - Pessoal e Encargos Sociais	200.455.150	21.613.185	222.068.335
100 - Recursos Ordinários	87.532.052		87.532.052
169 - Contribuição Patronal para o Plano de Seguridade Social do Servidor Público		19.234.921	19.234.921
186 - Recursos Vinculados a Aplicações em Políticas Públicas Específicas	112.923.098		112.923.098
969 - Contribuição Patronal para o Plano de Seguridade Social do Servidor Público -		2.378.264	2.378.264
3 - Outras Despesas Correntes	219.776.938	2.813.033	222.589.971
100 - Recursos Ordinários	111.590.349	2.813.033	114.403.382
150 - Recursos Próprios Não-Financeiros	30.785.493		30.785.493
174 - Taxas e Multas pelo Exercício do Poder de Polícia e Multas Provenientes de	2.750.000		2.750.000
186 - Recursos Vinculados a Aplicações em Políticas Públicas Específicas	74.651.096		74.651.096
4 - Investimentos	25.136.686		25.136.686
100 - Recursos Ordinários	4.636.093		4.636.093
150 - Recursos Próprios Não-Financeiros	5.800.000		5.800.000
174 - Taxas e Multas pelo Exercício do Poder de Polícia e Multas Provenientes de	380.000		380.000
186 - Recursos Vinculados a Aplicações em Políticas Públicas Específicas	14.320.593		14.320.593
9 - Reserva de Contingência	37.950.315		37.950.315
150 - Recursos Próprios Não-Financeiros	3.220.091		3.220.091
174 - Taxas e Multas pelo Exercício do Poder de Polícia e Multas Provenientes de	1.888.796		1.888.796
186 - Recursos Vinculados a Aplicações em Políticas Públicas Específicas	32.841.428		32.841.428
28202 - Instituto Nacional de Metrologia, Qualidade e Tecnologia - Inmetro	842.501.782	80.187.780	922.689.562
1 - Pessoal e Encargos Sociais	199.241.927	77.233.416	276.475.343
100 - Recursos Ordinários	199.241.927	13.749.022	212.990.949
156 - Contribuição do Servidor para o Plano de Seguridade Social do Servidor Público		19.576.980	19.576.980
169 - Contribuição Patronal para o Plano de Seguridade Social do Servidor Público		36.265.180	36.265.180
956 - Contribuição do Servidor para o Plano de Seguridade Social do Servidor Público -		3.158.296	3.158.296
969 - Contribuição Patronal para o Plano de Seguridade Social do Servidor Público -		4.483.938	4.483.938
3 - Outras Despesas Correntes	472.319.093	2.954.364	475.273.457
100 - Recursos Ordinários	5.822.975	2.954.364	8.777.339
174 - Taxas e Multas pelo Exercício do Poder de Polícia e Multas Provenientes de	464.574.069		464.574.069
250 - Recursos Próprios Não-Financeiros	1.922.049		1.922.049
4 - Investimentos	20.000.000		20.000.000
174 - Taxas e Multas pelo Exercício do Poder de Polícia e Multas Provenientes de	18.515.409		18.515.409
263 - Recursos Próprios Decorrentes da Alienação de Bens e Direitos do Patrimônio	1.484.591		1.484.591
9 - Reserva de Contingência	150.940.762		150.940.762
174 - Taxas e Multas pelo Exercício do Poder de Polícia e Multas Provenientes de	83.229.545		83.229.545
280 - Recursos Próprios Financeiros	67.711.217		67.711.217
28203 - Instituto Nacional da Propriedade Industrial - INPI	559.358.550	82.940.510	642.299.060
1 - Pessoal e Encargos Sociais	212.275.111	80.112.734	292.387.845
100 - Recursos Ordinários	179.990.479	19.225.663	199.216.142
156 - Contribuição do Servidor para o Plano de Seguridade Social do Servidor Público		20.034.929	20.034.929
169 - Contribuição Patronal para o Plano de Seguridade Social do Servidor Público		33.480.354	33.480.354
250 - Recursos Próprios Não-Financeiros	32.284.632		32.284.632
956 - Contribuição do Servidor para o Plano de Seguridade Social do Servidor Público -		3.232.175	3.232.175
969 - Contribuição Patronal para o Plano de Seguridade Social do Servidor Público -		4.139.613	4.139.613
3 - Outras Despesas Correntes	83.347.705	2.827.776	86.175.481
100 - Recursos Ordinários	2.116.132	2.827.776	4.943.908
250 - Recursos Próprios Não-Financeiros	81.231.573		81.231.573
4 - Investimentos	5.229.986		5.229.986
250 - Recursos Próprios Não-Financeiros	5.223.657		5.223.657
263 - Recursos Próprios Decorrentes da Alienação de Bens e Direitos do Patrimônio	6.329		6.329
9 - Reserva de Contingência	258.505.748		258.505.748
250 - Recursos Próprios Não-Financeiros	229.103.588		229.103.588
280 - Recursos Próprios Financeiros	29.402.160		29.402.160
28233 - Superintendência da Zona Franca de Manaus - SUFRAMA	741.666.105	31.461.495	773.127.600
1 - Pessoal e Encargos Sociais	75.723.435	29.994.783	105.718.218
100 - Recursos Ordinários	28.486.494	9.125.351	37.611.845
156 - Contribuição do Servidor para o Plano de Seguridade Social do Servidor Público		6.504.640	6.504.640
169 - Contribuição Patronal para o Plano de Seguridade Social do Servidor Público		11.850.220	11.850.220
174 - Taxas e Multas pelo Exercício do Poder de Polícia e Multas Provenientes de	47.236.941		47.236.941
956 - Contribuição do Servidor para o Plano de Seguridade Social do Servidor Público -		1.049.374	1.049.374
969 - Contribuição Patronal para o Plano de Seguridade Social do Servidor Público -		1.465.198	1.465.198
3 - Outras Despesas Correntes	661.836.825	1.466.712	663.303.537
100 - Recursos Ordinários	585.040.601	1.466.712	586.507.313
174 - Taxas e Multas pelo Exercício do Poder de Polícia e Multas Provenientes de	74.015.502		74.015.502
280 - Recursos Próprios Financeiros	2.780.722		2.780.722
4 - Investimentos	3.570.000		3.570.000
174 - Taxas e Multas pelo Exercício do Poder de Polícia e Multas Provenientes de	3.407.582		3.407.582
250 - Recursos Próprios Não-Financeiros	21.108		21.108
263 - Recursos Próprios Decorrentes da Alienação de Bens e Direitos do Patrimônio	141.310		141.310
9 - Reserva de Contingência	535.845		535.845
174 - Taxas e Multas pelo Exercício do Poder de Polícia e Multas Provenientes de	535.845		535.845

Quadro 5 - Despesas dos Orçamentos Fiscal e da Seguridade Social por Poder, Órgão, Unidade Orçamentária, Fontes de Recursos e Grupos de Natureza de Despesa

R\$ 1,00

LDO - 2018, Anexo I, inciso V

Recursos de Todas as Fontes

Poder/Órgão/UO	Fiscal	Seguridade Social	Total
GND/Fonte			
29000 - Defensoria Pública da União	580.330.495	20.949.997	601.280.492
1 - Pessoal e Encargos Sociais	309.162.356	16.649.997	325.812.353
100 - Recursos Ordinários	309.162.356		309.162.356
169 - Contribuição Patronal para o Plano de Seguridade Social do Servidor Público		14.817.870	14.817.870
969 - Contribuição Patronal para o Plano de Seguridade Social do Servidor Público -		1.832.127	1.832.127
3 - Outras Despesas Correntes	264.168.139	4.300.000	268.468.139
100 - Recursos Ordinários	262.168.139	4.300.000	266.468.139
157 - Receitas de Honorários de Advogados	2.000.000		2.000.000
4 - Investimentos	7.000.000		7.000.000
100 - Recursos Ordinários	2.744.836		2.744.836
157 - Receitas de Honorários de Advogados	4.255.164		4.255.164
29101 - Defensoria Pública da União	580.330.495	20.949.997	601.280.492
1 - Pessoal e Encargos Sociais	309.162.356	16.649.997	325.812.353
100 - Recursos Ordinários	309.162.356		309.162.356
169 - Contribuição Patronal para o Plano de Seguridade Social do Servidor Público		14.817.870	14.817.870
969 - Contribuição Patronal para o Plano de Seguridade Social do Servidor Público -		1.832.127	1.832.127
3 - Outras Despesas Correntes	264.168.139	4.300.000	268.468.139
100 - Recursos Ordinários	262.168.139	4.300.000	266.468.139
157 - Receitas de Honorários de Advogados	2.000.000		2.000.000
4 - Investimentos	7.000.000		7.000.000
100 - Recursos Ordinários	2.744.836		2.744.836
157 - Receitas de Honorários de Advogados	4.255.164		4.255.164
30000 - Ministério da Justiça e Segurança Pública	11.526.928.102	3.826.147.573	15.353.075.675
1 - Pessoal e Encargos Sociais	6.880.421.730	3.714.503.065	10.594.924.795
100 - Recursos Ordinários	6.880.421.730	2.317.245.652	9.197.667.382
156 - Contribuição do Servidor para o Plano de Seguridade Social do Servidor Público		96.540.475	96.540.475
169 - Contribuição Patronal para o Plano de Seguridade Social do Servidor Público		1.143.728.285	1.143.728.285
956 - Contribuição do Servidor para o Plano de Seguridade Social do Servidor Público -		15.574.588	15.574.588
969 - Contribuição Patronal para o Plano de Seguridade Social do Servidor Público -		141.414.065	141.414.065
3 - Outras Despesas Correntes	2.818.259.691	105.575.590	2.923.835.281
100 - Recursos Ordinários	1.559.886.157	105.575.590	1.665.461.747
118 - Contribuições sobre Concursos de Prognósticos	99.563.695		99.563.695
139 - Alienação de Bens Apreendidos	2.465.827		2.465.827
150 - Recursos Próprios Não-Financeiros	89.756.112		89.756.112
174 - Taxas e Multas pelo Exercício do Poder de Polícia e Multas Provenientes de	926.837.801		926.837.801
180 - Recursos Próprios Financeiros	87.795.707		87.795.707
186 - Recursos Vinculados a Aplicações em Políticas Públicas Específicas	22.170.000		22.170.000
250 - Recursos Próprios Não-Financeiros	112.917		112.917
296 - Doações de Pessoas Físicas e Instituições Públicas e Privadas Nacionais	29.671.475		29.671.475
4 - Investimentos	874.727.211		874.727.211
100 - Recursos Ordinários	290.812.505		290.812.505
118 - Contribuições sobre Concursos de Prognósticos	251.663.694		251.663.694
139 - Alienação de Bens Apreendidos	2.000.000		2.000.000
150 - Recursos Próprios Não-Financeiros	6.328.845		6.328.845
174 - Taxas e Multas pelo Exercício do Poder de Polícia e Multas Provenientes de	218.010.119		218.010.119
180 - Recursos Próprios Financeiros	105.912.048		105.912.048
9 - Reserva de Contingência	953.519.470	6.068.918	959.588.388
139 - Alienação de Bens Apreendidos		4.465.828	4.465.828
150 - Recursos Próprios Não-Financeiros	11.077.622		11.077.622
174 - Taxas e Multas pelo Exercício do Poder de Polícia e Multas Provenientes de	932.153.759		932.153.759
180 - Recursos Próprios Financeiros	1.195.728		1.195.728
186 - Recursos Vinculados a Aplicações em Políticas Públicas Específicas	9.092.361	1.603.090	10.695.451
30101 - Ministério da Justiça e Segurança Pública - Administração Direta	584.734.626	135.662.328	720.396.954
1 - Pessoal e Encargos Sociais	325.240.780	128.741.184	453.981.964
100 - Recursos Ordinários	325.240.780		325.240.780
156 - Contribuição do Servidor para o Plano de Seguridade Social do Servidor Público		70.550.944	70.550.944
169 - Contribuição Patronal para o Plano de Seguridade Social do Servidor Público		41.657.772	41.657.772
956 - Contribuição do Servidor para o Plano de Seguridade Social do Servidor Público -		11.381.774	11.381.774
969 - Contribuição Patronal para o Plano de Seguridade Social do Servidor Público -		5.150.694	5.150.694
3 - Outras Despesas Correntes	200.743.846	6.921.144	207.664.990
100 - Recursos Ordinários	200.648.140	6.921.144	207.569.284
180 - Recursos Próprios Financeiros	95.706		95.706
4 - Investimentos	58.750.000		58.750.000
100 - Recursos Ordinários	58.750.000		58.750.000
30103 - Arquivo Nacional	93.847.520	12.099.480	105.947.000
1 - Pessoal e Encargos Sociais	66.940.193	10.969.634	77.909.827
100 - Recursos Ordinários	66.940.193		66.940.193
156 - Contribuição do Servidor para o Plano de Seguridade Social do Servidor Público		1.554.144	1.554.144
169 - Contribuição Patronal para o Plano de Seguridade Social do Servidor Público		8.156.295	8.156.295
956 - Contribuição do Servidor para o Plano de Seguridade Social do Servidor Público -		250.726	250.726
969 - Contribuição Patronal para o Plano de Seguridade Social do Servidor Público -		1.008.469	1.008.469
3 - Outras Despesas Correntes	25.648.927	1.129.846	26.778.773
100 - Recursos Ordinários	25.510.964	1.129.846	26.640.810
150 - Recursos Próprios Não-Financeiros	137.963		137.963
4 - Investimentos	1.258.400		1.258.400
100 - Recursos Ordinários	1.258.400		1.258.400
30107 - Departamento de Polícia Rodoviária Federal	3.063.177.503	1.517.808.078	4.580.985.581
1 - Pessoal e Encargos Sociais	2.341.067.806	1.471.903.602	3.812.971.408
100 - Recursos Ordinários	2.341.067.806	1.020.148.882	3.361.216.688
169 - Contribuição Patronal para o Plano de Seguridade Social do Servidor Público		402.044.685	402.044.685
969 - Contribuição Patronal para o Plano de Seguridade Social do Servidor Público -		49.710.035	49.710.035
3 - Outras Despesas Correntes	592.109.697	45.904.476	638.014.173
100 - Recursos Ordinários	104.024.893	45.904.476	149.929.369

Quadro 5 - Despesas dos Orçamentos Fiscal e da Seguridade Social por Poder, Órgão, Unidade Orçamentária, Fontes de Recursos e Grupos de Natureza de Despesa

R\$ 1,00

LDO - 2018, Anexo I, inciso V

Recursos de Todas as Fontes

Poder/Órgão/UO	Fiscal	Seguridade Social	Total
GND/Fonte			
150 - Recursos Próprios Não-Financeiros	32.815.325		32.815.325
174 - Taxas e Multas pelo Exercício do Poder de Polícia e Multas Provenientes de	455.269.479		455.269.479
4 - Investimentos	130.000.000		130.000.000
100 - Recursos Ordinários	24.219.733		24.219.733
150 - Recursos Próprios Não-Financeiros	1.974.993		1.974.993
174 - Taxas e Multas pelo Exercício do Poder de Polícia e Multas Provenientes de	103.805.274		103.805.274
30108 - Departamento de Polícia Federal	5.282.032.850	2.022.352.725	7.304.385.575
1 - Pessoal e Encargos Sociais	3.847.593.981	1.976.697.021	5.824.291.002
100 - Recursos Ordinários	3.847.593.981	1.249.575.213	5.097.169.194
169 - Contribuição Patronal para o Plano de Seguridade Social do Servidor Público		647.111.021	647.111.021
969 - Contribuição Patronal para o Plano de Seguridade Social do Servidor Público -		80.010.787	80.010.787
3 - Outras Despesas Correntes	1.168.250.448	45.655.704	1.213.906.152
100 - Recursos Ordinários	693.890.195	45.655.704	739.545.899
150 - Recursos Próprios Não-Financeiros	333.730		333.730
174 - Taxas e Multas pelo Exercício do Poder de Polícia e Multas Provenientes de	456.826.523		456.826.523
186 - Recursos Vinculados a Aplicações em Políticas Públicas Específicas	17.200.000		17.200.000
4 - Investimentos	122.445.033		122.445.033
100 - Recursos Ordinários	9.000.000		9.000.000
174 - Taxas e Multas pelo Exercício do Poder de Polícia e Multas Provenientes de	113.445.033		113.445.033
9 - Reserva de Contingência	143.743.388		143.743.388
174 - Taxas e Multas pelo Exercício do Poder de Polícia e Multas Provenientes de	134.651.027		134.651.027
186 - Recursos Vinculados a Aplicações em Políticas Públicas Específicas	9.092.361		9.092.361
30202 - Fundação Nacional do Índio - FUNAI	433.863.853	131.338.552	565.202.405
1 - Pessoal e Encargos Sociais	289.326.983	125.476.624	414.803.607
100 - Recursos Ordinários	289.326.983	47.232.066	336.559.049
156 - Contribuição do Servidor para o Plano de Seguridade Social do Servidor Público		24.108.120	24.108.120
169 - Contribuição Patronal para o Plano de Seguridade Social do Servidor Público		44.718.068	44.718.068
956 - Contribuição do Servidor para o Plano de Seguridade Social do Servidor Público -		3.889.291	3.889.291
969 - Contribuição Patronal para o Plano de Seguridade Social do Servidor Público -		5.529.079	5.529.079
3 - Outras Despesas Correntes	135.592.786	5.861.928	141.454.714
100 - Recursos Ordinários	135.479.869	5.861.928	141.341.797
250 - Recursos Próprios Não-Financeiros	112.917		112.917
4 - Investimentos	8.944.084		8.944.084
100 - Recursos Ordinários	8.944.084		8.944.084
30211 - Conselho Administrativo de Defesa Econômica	45.245.649	817.492	46.063.141
1 - Pessoal e Encargos Sociais	10.251.987	715.000	10.966.987
100 - Recursos Ordinários	10.251.987	289.491	10.541.478
156 - Contribuição do Servidor para o Plano de Seguridade Social do Servidor Público		327.267	327.267
169 - Contribuição Patronal para o Plano de Seguridade Social do Servidor Público		40.444	40.444
956 - Contribuição do Servidor para o Plano de Seguridade Social do Servidor Público -		52.797	52.797
969 - Contribuição Patronal para o Plano de Seguridade Social do Servidor Público -		5.001	5.001
3 - Outras Despesas Correntes	23.050.820	102.492	23.153.312
100 - Recursos Ordinários	546.900	102.492	649.392
150 - Recursos Próprios Não-Financeiros	22.503.920		22.503.920
4 - Investimentos	865.220		865.220
150 - Recursos Próprios Não-Financeiros	865.220		865.220
9 - Reserva de Contingência	11.077.622		11.077.622
150 - Recursos Próprios Não-Financeiros	11.077.622		11.077.622
30905 - Fundo de Defesa de Direitos Difusos	802.098.460		802.098.460
3 - Outras Despesas Correntes	2.580.000		2.580.000
118 - Contribuições sobre Concursos de Prognósticos	63.695		63.695
150 - Recursos Próprios Não-Financeiros	379.656		379.656
174 - Taxas e Multas pelo Exercício do Poder de Polícia e Multas Provenientes de	1.436.648		1.436.648
180 - Recursos Próprios Financeiros	700.001		700.001
4 - Investimentos	820.000		820.000
150 - Recursos Próprios Não-Financeiros	117.420		117.420
174 - Taxas e Multas pelo Exercício do Poder de Polícia e Multas Provenientes de	402.580		402.580
180 - Recursos Próprios Financeiros	300.000		300.000
9 - Reserva de Contingência	798.698.460		798.698.460
174 - Taxas e Multas pelo Exercício do Poder de Polícia e Multas Provenientes de	797.502.732		797.502.732
180 - Recursos Próprios Financeiros	1.195.728		1.195.728
30907 - Fundo Penitenciário Nacional - FUNPEN	570.018.118		570.018.118
3 - Outras Despesas Correntes	210.978.644		210.978.644
118 - Contribuições sobre Concursos de Prognósticos	99.500.000		99.500.000
150 - Recursos Próprios Não-Financeiros	11.478.644		11.478.644
174 - Taxas e Multas pelo Exercício do Poder de Polícia e Multas Provenientes de	13.000.000		13.000.000
180 - Recursos Próprios Financeiros	87.000.000		87.000.000
4 - Investimentos	359.039.474		359.039.474
118 - Contribuições sobre Concursos de Prognósticos	251.663.694		251.663.694
150 - Recursos Próprios Não-Financeiros	1.406.500		1.406.500
174 - Taxas e Multas pelo Exercício do Poder de Polícia e Multas Provenientes de	357.232		357.232
180 - Recursos Próprios Financeiros	105.612.048		105.612.048
30911 - Fundo Nacional de Segurança Pública	561.909.523		561.909.523
3 - Outras Despesas Correntes	374.304.523		374.304.523
100 - Recursos Ordinários	344.633.048		344.633.048
296 - Doações de Pessoas Físicas e Instituições Públicas e Privadas Nacionais	29.671.475		29.671.475
4 - Investimentos	187.605.000		187.605.000
100 - Recursos Ordinários	187.605.000		187.605.000
30912 - Fundo Nacional Antidrogas	90.000.000	6.068.918	96.068.918
3 - Outras Despesas Correntes	85.000.000		85.000.000
100 - Recursos Ordinários	55.152.148		55.152.148
139 - Alienação de Bens Apreendidos	2.465.827		2.465.827
150 - Recursos Próprios Não-Financeiros	22.106.874		22.106.874

Quadro 5 - Despesas dos Orçamentos Fiscal e da Seguridade Social por Poder, Órgão, Unidade Orçamentária, Fontes de Recursos e Grupos de Natureza de Despesa

R\$ 1,00

LDO - 2018, Anexo I, inciso V

Recursos de Todas as Fontes

Poder/Órgão/UO	Fiscal	Seguridade Social	Total
GND/Fonte			
174 - Taxas e Multas pelo Exercício do Poder de Polícia e Multas Provenientes de	305.151		305.151
186 - Recursos Vinculados a Aplicações em Políticas Públicas Específicas	4.970.000		4.970.000
4 - Investimentos	5.000.000		5.000.000
100 - Recursos Ordinários	1.035.288		1.035.288
139 - Alienação de Bens Apreendidos	2.000.000		2.000.000
150 - Recursos Próprios Não-Financeiros	1.964.712		1.964.712
9 - Reserva de Contingência		6.068.918	6.068.918
139 - Alienação de Bens Apreendidos		4.465.828	4.465.828
186 - Recursos Vinculados a Aplicações em Políticas Públicas Específicas		1.603.090	1.603.090
32000 - Ministério de Minas e Energia	6.868.717.418	192.169.571	7.060.886.989
1 - Pessoal e Encargos Sociais	1.220.152.506	163.731.811	1.383.884.317
100 - Recursos Ordinários	1.220.152.506	90.197.610	1.310.350.116
156 - Contribuição do Servidor para o Plano de Seguridade Social do Servidor Público		19.743.122	19.743.122
169 - Contribuição Patronal para o Plano de Seguridade Social do Servidor Público		45.037.416	45.037.416
956 - Contribuição do Servidor para o Plano de Seguridade Social do Servidor Público -		3.185.099	3.185.099
969 - Contribuição Patronal para o Plano de Seguridade Social do Servidor Público -		5.568.564	5.568.564
2 - Juros e Encargos da Dívida	15.262		15.262
144 - Títulos de Responsabilidade do Tesouro Nacional - Outras Aplicações	15.262		15.262
3 - Outras Despesas Correntes	1.740.461.759	28.437.760	1.768.899.519
100 - Recursos Ordinários	1.197.641.705	28.437.760	1.226.079.465
134 - Compensações Financeiras pela Utilização de Recursos Hídricos	65.564.321		65.564.321
141 - Compensações Financeiras pela Exploração de Recursos Minerais	14.060.507		14.060.507
142 - Compensações Financeiras pela Produção de Petróleo, Gás Natural e Outros	89.312.373		89.312.373
148 - Operações de Crédito Externas - em Moeda	2.961.336		2.961.336
174 - Taxas e Multas pelo Exercício do Poder de Polícia e Multas Provenientes de	138.539.379		138.539.379
250 - Recursos Próprios Não-Financeiros	232.382.138		232.382.138
4 - Investimentos	76.063.082		76.063.082
100 - Recursos Ordinários	6.439.862		6.439.862
134 - Compensações Financeiras pela Utilização de Recursos Hídricos	3.777.897		3.777.897
141 - Compensações Financeiras pela Exploração de Recursos Minerais	1.542.231		1.542.231
142 - Compensações Financeiras pela Produção de Petróleo, Gás Natural e Outros	8.699.830		8.699.830
148 - Operações de Crédito Externas - em Moeda	16.705.351		16.705.351
174 - Taxas e Multas pelo Exercício do Poder de Polícia e Multas Provenientes de	13.303.009		13.303.009
250 - Recursos Próprios Não-Financeiros	25.077.950		25.077.950
263 - Recursos Próprios Decorrentes da Alienação de Bens e Direitos do Patrimônio	516.952		516.952
5 - Inversões Financeiras	3.000.000		3.000.000
134 - Compensações Financeiras pela Utilização de Recursos Hídricos	3.000.000		3.000.000
9 - Reserva de Contingência	3.829.024.809		3.829.024.809
129 - Recursos de Concessões e Permissões	371.547.624		371.547.624
141 - Compensações Financeiras pela Exploração de Recursos Minerais	314.186.136		314.186.136
142 - Compensações Financeiras pela Produção de Petróleo, Gás Natural e Outros	1.284.631.630		1.284.631.630
150 - Recursos Próprios Não-Financeiros	23.635.056		23.635.056
172 - Outras Contribuições Econômicas	207.870.495		207.870.495
174 - Taxas e Multas pelo Exercício do Poder de Polícia e Multas Provenientes de	784.277.660		784.277.660
186 - Recursos Vinculados a Aplicações em Políticas Públicas Específicas	711.439.287		711.439.287
250 - Recursos Próprios Não-Financeiros	131.436.921		131.436.921
32101 - Ministério de Minas e Energia - Administração Direta	737.708.259	103.645.778	841.354.037
1 - Pessoal e Encargos Sociais	111.074.916	100.233.770	211.308.686
100 - Recursos Ordinários	111.074.916	90.197.610	201.272.526
156 - Contribuição do Servidor para o Plano de Seguridade Social do Servidor Público		4.624.418	4.624.418
169 - Contribuição Patronal para o Plano de Seguridade Social do Servidor Público		4.152.295	4.152.295
956 - Contribuição do Servidor para o Plano de Seguridade Social do Servidor Público -		746.044	746.044
969 - Contribuição Patronal para o Plano de Seguridade Social do Servidor Público -		513.403	513.403
3 - Outras Despesas Correntes	164.247.969	3.412.008	167.659.977
100 - Recursos Ordinários	95.722.312	3.412.008	99.134.320
134 - Compensações Financeiras pela Utilização de Recursos Hídricos	65.564.321		65.564.321
148 - Operações de Crédito Externas - em Moeda	2.961.336		2.961.336
4 - Investimentos	20.483.248		20.483.248
134 - Compensações Financeiras pela Utilização de Recursos Hídricos	3.777.897		3.777.897
148 - Operações de Crédito Externas - em Moeda	16.705.351		16.705.351
5 - Inversões Financeiras	3.000.000		3.000.000
134 - Compensações Financeiras pela Utilização de Recursos Hídricos	3.000.000		3.000.000
9 - Reserva de Contingência	438.902.126		438.902.126
142 - Compensações Financeiras pela Produção de Petróleo, Gás Natural e Outros	207.396.575		207.396.575
150 - Recursos Próprios Não-Financeiros	23.635.056		23.635.056
172 - Outras Contribuições Econômicas	207.870.495		207.870.495
32202 - Companhia de Pesquisa de Recursos Minerais - CPRM	648.772.099	19.169.942	667.942.041
1 - Pessoal e Encargos Sociais	397.074.241		397.074.241
100 - Recursos Ordinários	397.074.241		397.074.241
2 - Juros e Encargos da Dívida	15.262		15.262
144 - Títulos de Responsabilidade do Tesouro Nacional - Outras Aplicações	15.262		15.262
3 - Outras Despesas Correntes	133.081.442	19.169.942	152.251.384
100 - Recursos Ordinários	40.329.418	19.169.942	59.499.360
142 - Compensações Financeiras pela Produção de Petróleo, Gás Natural e Outros	89.312.373		89.312.373
250 - Recursos Próprios Não-Financeiros	3.439.651		3.439.651
4 - Investimentos	9.216.782		9.216.782
142 - Compensações Financeiras pela Produção de Petróleo, Gás Natural e Outros	8.699.830		8.699.830
263 - Recursos Próprios Decorrentes da Alienação de Bens e Direitos do Patrimônio	516.952		516.952
9 - Reserva de Contingência	109.384.372		109.384.372
142 - Compensações Financeiras pela Produção de Petróleo, Gás Natural e Outros	109.384.372		109.384.372
32265 - Agência Nacional do Petróleo, Gás Natural e Biocombustíveis - ANP	1.956.163.184	13.068.260	1.969.231.444
1 - Pessoal e Encargos Sociais	217.294.138	11.180.000	228.474.138
100 - Recursos Ordinários	217.294.138		217.294.138

Quadro 5 - Despesas dos Orçamentos Fiscal e da Seguridade Social por Poder, Órgão, Unidade Orçamentária, Fontes de Recursos e Grupos de Natureza de Despesa

R\$ 1,00

LDO - 2018, Anexo I, inciso V

Recursos de Todas as Fontes

Poder/Órgão/UO	Fiscal	Seguridade Social	Total
GND/Fonte			
169 - Contribuição Patronal para o Plano de Seguridade Social do Servidor Público		9.949.779	9.949.779
969 - Contribuição Patronal para o Plano de Seguridade Social do Servidor Público -		1.230.221	1.230.221
3 - Outras Despesas Correntes	233.599.085	1.888.260	235.487.345
100 - Recursos Ordinários	37.094.220	1.888.260	38.982.480
250 - Recursos Próprios Não-Financeiros	196.504.865		196.504.865
4 - Investimentos	25.142.000		25.142.000
100 - Recursos Ordinários	990.000		990.000
250 - Recursos Próprios Não-Financeiros	24.152.000		24.152.000
9 - Reserva de Contingência	1.480.127.961		1.480.127.961
129 - Recursos de Concessões e Permissões	268.447.624		268.447.624
142 - Compensações Financeiras pela Produção de Petróleo, Gás Natural e Outros	967.850.683		967.850.683
174 - Taxas e Multas pelo Exercício do Poder de Polícia e Multas Provenientes de	112.392.733		112.392.733
250 - Recursos Próprios Não-Financeiros	131.436.921		131.436.921
32266 - Agência Nacional de Energia Elétrica - ANEEL	2.467.810.063	3.891.460	2.471.701.523
1 - Pessoal e Encargos Sociais	185.467.375	2.470.000	187.937.375
100 - Recursos Ordinários	185.467.375		185.467.375
169 - Contribuição Patronal para o Plano de Seguridade Social do Servidor Público		2.198.207	2.198.207
969 - Contribuição Patronal para o Plano de Seguridade Social do Servidor Público -		271.793	271.793
3 - Outras Despesas Correntes	1.091.812.199	1.421.460	1.093.233.659
100 - Recursos Ordinários	953.272.820	1.421.460	954.694.280
174 - Taxas e Multas pelo Exercício do Poder de Polícia e Multas Provenientes de	138.539.379		138.539.379
4 - Investimentos	16.995.836		16.995.836
100 - Recursos Ordinários	3.692.827		3.692.827
174 - Taxas e Multas pelo Exercício do Poder de Polícia e Multas Provenientes de	13.303.009		13.303.009
9 - Reserva de Contingência	1.173.534.653		1.173.534.653
174 - Taxas e Multas pelo Exercício do Poder de Polícia e Multas Provenientes de	462.095.366		462.095.366
186 - Recursos Vinculados a Aplicações em Políticas Públicas Específicas	711.439.287		711.439.287
32314 - Empresa de Pesquisa Energética - EPE	132.229.159	1.392.242	133.621.401
1 - Pessoal e Encargos Sociais	85.982.439		85.982.439
100 - Recursos Ordinários	85.982.439		85.982.439
3 - Outras Despesas Correntes	44.945.750	1.392.242	46.337.992
100 - Recursos Ordinários	41.945.750	1.392.242	43.337.992
250 - Recursos Próprios Não-Financeiros	3.000.000		3.000.000
4 - Investimentos	1.300.970		1.300.970
100 - Recursos Ordinários	1.300.970		1.300.970
32396 - Agência Nacional de Mineração	926.034.654	51.001.889	977.036.543
1 - Pessoal e Encargos Sociais	223.259.397	49.848.041	273.107.438
100 - Recursos Ordinários	223.259.397		223.259.397
156 - Contribuição do Servidor para o Plano de Seguridade Social do Servidor Público		15.118.704	15.118.704
169 - Contribuição Patronal para o Plano de Seguridade Social do Servidor Público		28.737.135	28.737.135
956 - Contribuição do Servidor para o Plano de Seguridade Social do Servidor Público -		2.439.055	2.439.055
969 - Contribuição Patronal para o Plano de Seguridade Social do Servidor Público -		3.553.147	3.553.147
3 - Outras Despesas Correntes	72.775.314	1.153.848	73.929.162
100 - Recursos Ordinários	29.277.185	1.153.848	30.431.033
141 - Compensações Financeiras pela Exploração de Recursos Minerais	14.060.507		14.060.507
250 - Recursos Próprios Não-Financeiros	29.437.622		29.437.622
4 - Investimentos	2.924.246		2.924.246
100 - Recursos Ordinários	456.065		456.065
141 - Compensações Financeiras pela Exploração de Recursos Minerais	1.542.231		1.542.231
250 - Recursos Próprios Não-Financeiros	925.950		925.950
9 - Reserva de Contingência	627.075.697		627.075.697
129 - Recursos de Concessões e Permissões	103.100.000		103.100.000
141 - Compensações Financeiras pela Exploração de Recursos Minerais	314.186.136		314.186.136
174 - Taxas e Multas pelo Exercício do Poder de Polícia e Multas Provenientes de	209.789.561		209.789.561
35000 - Ministério das Relações Exteriores	2.757.505.583	470.952.667	3.228.458.250
1 - Pessoal e Encargos Sociais	1.041.203.261	346.089.055	1.387.292.316
100 - Recursos Ordinários	1.041.203.261	87.669.666	1.128.872.927
156 - Contribuição do Servidor para o Plano de Seguridade Social do Servidor Público		85.922.869	85.922.869
169 - Contribuição Patronal para o Plano de Seguridade Social do Servidor Público		141.179.032	141.179.032
956 - Contribuição do Servidor para o Plano de Seguridade Social do Servidor Público -		13.861.681	13.861.681
969 - Contribuição Patronal para o Plano de Seguridade Social do Servidor Público -		17.455.807	17.455.807
3 - Outras Despesas Correntes	1.654.761.790	124.863.612	1.779.625.402
100 - Recursos Ordinários	1.451.353.394	124.863.612	1.576.217.006
150 - Recursos Próprios Não-Financeiros	4.203.967		4.203.967
174 - Taxas e Multas pelo Exercício do Poder de Polícia e Multas Provenientes de	199.030.200		199.030.200
250 - Recursos Próprios Não-Financeiros	174.229		174.229
4 - Investimentos	61.540.532		61.540.532
100 - Recursos Ordinários	61.540.532		61.540.532
35101 - Ministério das Relações Exteriores - Administração Direta	2.743.187.828	469.932.051	3.213.119.879
1 - Pessoal e Encargos Sociais	1.033.349.186	345.179.055	1.378.528.241
100 - Recursos Ordinários	1.033.349.186	87.669.666	1.121.018.852
156 - Contribuição do Servidor para o Plano de Seguridade Social do Servidor Público		85.922.869	85.922.869
169 - Contribuição Patronal para o Plano de Seguridade Social do Servidor Público		140.369.166	140.369.166
956 - Contribuição do Servidor para o Plano de Seguridade Social do Servidor Público -		13.861.681	13.861.681
969 - Contribuição Patronal para o Plano de Seguridade Social do Servidor Público -		17.355.673	17.355.673
3 - Outras Despesas Correntes	1.648.373.642	124.752.996	1.773.126.638
100 - Recursos Ordinários	1.445.139.475	124.752.996	1.569.892.471
150 - Recursos Próprios Não-Financeiros	4.203.967		4.203.967
174 - Taxas e Multas pelo Exercício do Poder de Polícia e Multas Provenientes de	199.030.200		199.030.200
4 - Investimentos	61.465.000		61.465.000
100 - Recursos Ordinários	61.465.000		61.465.000
35201 - Fundação Alexandre de Gusmão	14.317.755	1.020.616	15.338.371
1 - Pessoal e Encargos Sociais	7.854.075	910.000	8.764.075

Quadro 5 - Despesas dos Orçamentos Fiscal e da Seguridade Social por Poder, Órgão, Unidade Orçamentária, Fontes de Recursos e Grupos de Natureza de Despesa

R\$ 1,00

LDO - 2018, Anexo I, inciso V

Recursos de Todas as Fontes

Poder/Órgão/UO	Fiscal	Seguridade Social	Total
GND/Fonte			
100 - Recursos Ordinários	7.854.075		7.854.075
169 - Contribuição Patronal para o Plano de Seguridade Social do Servidor Público		809.866	809.866
969 - Contribuição Patronal para o Plano de Seguridade Social do Servidor Público -		100.134	100.134
3 - Outras Despesas Correntes	6.388.148	110.616	6.498.764
100 - Recursos Ordinários	6.213.919	110.616	6.324.535
250 - Recursos Próprios Não-Financeiros	174.229		174.229
4 - Investimentos	75.532		75.532
100 - Recursos Ordinários	75.532		75.532
36000 - Ministério da Saúde		130.580.038.029	130.580.038.029
1 - Pessoal e Encargos Sociais		19.671.606.743	19.671.606.743
100 - Recursos Ordinários		15.091.094.009	15.091.094.009
156 - Contribuição do Servidor para o Plano de Seguridade Social do Servidor Público		2.055.287.265	2.055.287.265
169 - Contribuição Patronal para o Plano de Seguridade Social do Servidor Público		1.700.448.529	1.700.448.529
174 - Taxas e Multas pelo Exercício do Poder de Polícia e Multas Provenientes de		282.954.902	282.954.902
956 - Contribuição do Servidor para o Plano de Seguridade Social do Servidor Público -		331.573.378	331.573.378
969 - Contribuição Patronal para o Plano de Seguridade Social do Servidor Público -		210.248.660	210.248.660
3 - Outras Despesas Correntes		101.310.270.454	101.310.270.454
100 - Recursos Ordinários		25.527.000	25.527.000
118 - Contribuições sobre Concursos de Prognósticos		1.409.555.197	1.409.555.197
136 - Recursos Vinculados a Aplicações em Outras Políticas Públicas		524.889.737	524.889.737
142 - Compensações Financeiras pela Produção de Petróleo, Gás Natural e Outros		56.390.319	56.390.319
150 - Recursos Próprios Não-Financeiros		89.970.400	89.970.400
151 - Contribuição Social sobre o Lucro Líquido das Pessoas Jurídicas		17.657.819.893	17.657.819.893
153 - Contribuição para Financiamento da Seguridade Social - COFINS		78.395.783.848	78.395.783.848
174 - Taxas e Multas pelo Exercício do Poder de Polícia e Multas Provenientes de		340.290.012	340.290.012
180 - Recursos Próprios Financeiros		3.154.430	3.154.430
186 - Recursos Vinculados a Aplicações em Políticas Públicas Específicas		2.781.107.053	2.781.107.053
195 - Doações de Entidades Internacionais		1.205.000	1.205.000
250 - Recursos Próprios Não-Financeiros		12.050.347	12.050.347
280 - Recursos Próprios Financeiros		10.657.597	10.657.597
281 - Recursos de Convênios		1.869.621	1.869.621
4 - Investimentos		2.973.938.074	2.973.938.074
151 - Contribuição Social sobre o Lucro Líquido das Pessoas Jurídicas		2.886.109.346	2.886.109.346
153 - Contribuição para Financiamento da Seguridade Social - COFINS		50.000.000	50.000.000
174 - Taxas e Multas pelo Exercício do Poder de Polícia e Multas Provenientes de		33.181.000	33.181.000
195 - Doações de Entidades Internacionais		1.270.000	1.270.000
250 - Recursos Próprios Não-Financeiros		2.817.945	2.817.945
263 - Recursos Próprios Decorrentes da Alienação de Bens e Direitos do Patrimônio		559.783	559.783
5 - Inversões Financeiras		5.000.000	5.000.000
174 - Taxas e Multas pelo Exercício do Poder de Polícia e Multas Provenientes de		5.000.000	5.000.000
9 - Reserva de Contingência		6.619.222.758	6.619.222.758
100 - Recursos Ordinários		6.581.047.155	6.581.047.155
174 - Taxas e Multas pelo Exercício do Poder de Polícia e Multas Provenientes de		38.175.603	38.175.603
36201 - Fundação Oswaldo Cruz		2.555.541.959	2.555.541.959
1 - Pessoal e Encargos Sociais		1.369.783.557	1.369.783.557
100 - Recursos Ordinários		1.132.541.539	1.132.541.539
156 - Contribuição do Servidor para o Plano de Seguridade Social do Servidor Público		28.725.840	28.725.840
169 - Contribuição Patronal para o Plano de Seguridade Social do Servidor Público		181.447.233	181.447.233
956 - Contribuição do Servidor para o Plano de Seguridade Social do Servidor Público -		4.634.254	4.634.254
969 - Contribuição Patronal para o Plano de Seguridade Social do Servidor Público -		22.434.691	22.434.691
3 - Outras Despesas Correntes		850.156.189	850.156.189
100 - Recursos Ordinários		5.356.102	5.356.102
151 - Contribuição Social sobre o Lucro Líquido das Pessoas Jurídicas		833.702.998	833.702.998
195 - Doações de Entidades Internacionais		1.205.000	1.205.000
250 - Recursos Próprios Não-Financeiros		6.238.108	6.238.108
280 - Recursos Próprios Financeiros		1.784.360	1.784.360
281 - Recursos de Convênios		1.869.621	1.869.621
4 - Investimentos		335.602.213	335.602.213
151 - Contribuição Social sobre o Lucro Líquido das Pessoas Jurídicas		331.362.368	331.362.368
195 - Doações de Entidades Internacionais		1.270.000	1.270.000
250 - Recursos Próprios Não-Financeiros		2.817.945	2.817.945
263 - Recursos Próprios Decorrentes da Alienação de Bens e Direitos do Patrimônio		151.900	151.900
36210 - Hospital Nossa Senhora da Conceição S.A. - CONCEIÇÃO		1.378.948.245	1.378.948.245
1 - Pessoal e Encargos Sociais		1.033.599.067	1.033.599.067
100 - Recursos Ordinários		1.033.599.067	1.033.599.067
3 - Outras Despesas Correntes		307.879.178	307.879.178
100 - Recursos Ordinários		3.982.482	3.982.482
151 - Contribuição Social sobre o Lucro Líquido das Pessoas Jurídicas		297.265.269	297.265.269
250 - Recursos Próprios Não-Financeiros		5.436.208	5.436.208
280 - Recursos Próprios Financeiros		1.195.219	1.195.219
4 - Investimentos		37.470.000	37.470.000
151 - Contribuição Social sobre o Lucro Líquido das Pessoas Jurídicas		37.470.000	37.470.000
36211 - Fundação Nacional de Saúde		3.323.879.673	3.323.879.673
1 - Pessoal e Encargos Sociais		2.352.601.739	2.352.601.739
100 - Recursos Ordinários		2.004.107.642	2.004.107.642
156 - Contribuição do Servidor para o Plano de Seguridade Social do Servidor Público		69.477.456	69.477.456
169 - Contribuição Patronal para o Plano de Seguridade Social do Servidor Público		238.339.077	238.339.077
956 - Contribuição do Servidor para o Plano de Seguridade Social do Servidor Público -		11.208.591	11.208.591
969 - Contribuição Patronal para o Plano de Seguridade Social do Servidor Público -		29.468.973	29.468.973
3 - Outras Despesas Correntes		357.754.934	357.754.934
100 - Recursos Ordinários		11.813.035	11.813.035
151 - Contribuição Social sobre o Lucro Líquido das Pessoas Jurídicas		345.098.533	345.098.533
250 - Recursos Próprios Não-Financeiros		120.037	120.037

Quadro 5 - Despesas dos Orçamentos Fiscal e da Seguridade Social por Poder, Órgão, Unidade Orçamentária, Fontes de Recursos e Grupos de Natureza de Despesa

R\$ 1,00

LDO - 2018, Anexo I, inciso V

Recursos de Todas as Fontes

Poder/Órgão/UO	Fiscal	Seguridade Social	Total
GND/Fonte			
280 - Recursos Próprios Financeiros		723.329	723.329
4 - Investimentos		613.523.000	613.523.000
151 - Contribuição Social sobre o Lucro Líquido das Pessoas Jurídicas		613.115.117	613.115.117
263 - Recursos Próprios Decorrentes da Alienação de Bens e Direitos do Patrimônio		407.883	407.883
36212 - Agência Nacional de Vigilância Sanitária		861.147.742	861.147.742
1 - Pessoal e Encargos Sociais		605.427.528	605.427.528
100 - Recursos Ordinários		406.585.656	406.585.656
156 - Contribuição do Servidor para o Plano de Seguridade Social do Servidor Público		16.337.291	16.337.291
169 - Contribuição Patronal para o Plano de Seguridade Social do Servidor Público		78.570.063	78.570.063
174 - Taxas e Multas pelo Exercício do Poder de Polícia e Multas Provenientes de		91.584.228	91.584.228
956 - Contribuição do Servidor para o Plano de Seguridade Social do Servidor Público -		2.635.647	2.635.647
969 - Contribuição Patronal para o Plano de Seguridade Social do Servidor Público -		9.714.643	9.714.643
3 - Outras Despesas Correntes		227.439.214	227.439.214
100 - Recursos Ordinários		220.577	220.577
151 - Contribuição Social sobre o Lucro Líquido das Pessoas Jurídicas		18.137.745	18.137.745
174 - Taxas e Multas pelo Exercício do Poder de Polícia e Multas Provenientes de		203.865.476	203.865.476
250 - Recursos Próprios Não-Financeiros		22.143	22.143
280 - Recursos Próprios Financeiros		5.193.273	5.193.273
4 - Investimentos		28.281.000	28.281.000
174 - Taxas e Multas pelo Exercício do Poder de Polícia e Multas Provenientes de		28.281.000	28.281.000
36213 - Agência Nacional de Saúde Suplementar		382.101.259	382.101.259
1 - Pessoal e Encargos Sociais		195.605.853	195.605.853
169 - Contribuição Patronal para o Plano de Seguridade Social do Servidor Público		3.769.150	3.769.150
174 - Taxas e Multas pelo Exercício do Poder de Polícia e Multas Provenientes de		191.370.674	191.370.674
969 - Contribuição Patronal para o Plano de Seguridade Social do Servidor Público -		466.029	466.029
3 - Outras Despesas Correntes		138.419.803	138.419.803
174 - Taxas e Multas pelo Exercício do Poder de Polícia e Multas Provenientes de		136.424.536	136.424.536
250 - Recursos Próprios Não-Financeiros		233.851	233.851
280 - Recursos Próprios Financeiros		1.761.416	1.761.416
4 - Investimentos		4.900.000	4.900.000
174 - Taxas e Multas pelo Exercício do Poder de Polícia e Multas Provenientes de		4.900.000	4.900.000
5 - Inversões Financeiras		5.000.000	5.000.000
174 - Taxas e Multas pelo Exercício do Poder de Polícia e Multas Provenientes de		5.000.000	5.000.000
9 - Reserva de Contingência		38.175.603	38.175.603
174 - Taxas e Multas pelo Exercício do Poder de Polícia e Multas Provenientes de		38.175.603	38.175.603
36901 - Fundo Nacional de Saúde		122.078.419.151	122.078.419.151
1 - Pessoal e Encargos Sociais		14.114.588.999	14.114.588.999
100 - Recursos Ordinários		10.514.260.105	10.514.260.105
156 - Contribuição do Servidor para o Plano de Seguridade Social do Servidor Público		1.940.746.678	1.940.746.678
169 - Contribuição Patronal para o Plano de Seguridade Social do Servidor Público		1.198.323.006	1.198.323.006
956 - Contribuição do Servidor para o Plano de Seguridade Social do Servidor Público -		313.094.886	313.094.886
969 - Contribuição Patronal para o Plano de Seguridade Social do Servidor Público -		148.164.324	148.164.324
3 - Outras Despesas Correntes		99.428.621.136	99.428.621.136
100 - Recursos Ordinários		4.154.804	4.154.804
118 - Contribuições sobre Concursos de Prognósticos		1.409.555.197	1.409.555.197
136 - Recursos Vinculados a Aplicações em Outras Políticas Públicas		524.889.737	524.889.737
142 - Compensações Financeiras pela Produção de Petróleo, Gás Natural e Outros		56.390.319	56.390.319
150 - Recursos Próprios Não-Financeiros		89.970.400	89.970.400
151 - Contribuição Social sobre o Lucro Líquido das Pessoas Jurídicas		16.163.615.348	16.163.615.348
153 - Contribuição para Financiamento da Seguridade Social - COFINS		78.395.783.848	78.395.783.848
180 - Recursos Próprios Financeiros		3.154.430	3.154.430
186 - Recursos Vinculados a Aplicações em Políticas Públicas Específicas		2.781.107.053	2.781.107.053
4 - Investimentos		1.954.161.861	1.954.161.861
151 - Contribuição Social sobre o Lucro Líquido das Pessoas Jurídicas		1.904.161.861	1.904.161.861
153 - Contribuição para Financiamento da Seguridade Social - COFINS		50.000.000	50.000.000
9 - Reserva de Contingência		6.581.047.155	6.581.047.155
100 - Recursos Ordinários		6.581.047.155	6.581.047.155
37000 - Ministério da Transparência e Controladoria-Geral da União	867.289.845	177.061.249	1.044.351.094
1 - Pessoal e Encargos Sociais	743.926.024	170.709.877	914.635.901
100 - Recursos Ordinários	743.926.024		743.926.024
156 - Contribuição do Servidor para o Plano de Seguridade Social do Servidor Público		26.416.621	26.416.621
169 - Contribuição Patronal para o Plano de Seguridade Social do Servidor Público		124.622.797	124.622.797
956 - Contribuição do Servidor para o Plano de Seguridade Social do Servidor Público -		4.261.715	4.261.715
969 - Contribuição Patronal para o Plano de Seguridade Social do Servidor Público -		15.408.744	15.408.744
3 - Outras Despesas Correntes	104.863.096	6.351.372	111.214.468
100 - Recursos Ordinários	103.967.298	6.351.372	110.318.670
148 - Operações de Crédito Externas - em Moeda	895.798		895.798
4 - Investimentos	18.500.725		18.500.725
100 - Recursos Ordinários	16.836.987		16.836.987
148 - Operações de Crédito Externas - em Moeda	1.663.738		1.663.738
37101 - Ministério da Transparência e Controladoria-Geral da União - Administração Direta	867.289.845	177.061.249	1.044.351.094
1 - Pessoal e Encargos Sociais	743.926.024	170.709.877	914.635.901
100 - Recursos Ordinários	743.926.024		743.926.024
156 - Contribuição do Servidor para o Plano de Seguridade Social do Servidor Público		26.416.621	26.416.621
169 - Contribuição Patronal para o Plano de Seguridade Social do Servidor Público		124.622.797	124.622.797
956 - Contribuição do Servidor para o Plano de Seguridade Social do Servidor Público -		4.261.715	4.261.715
969 - Contribuição Patronal para o Plano de Seguridade Social do Servidor Público -		15.408.744	15.408.744
3 - Outras Despesas Correntes	104.863.096	6.351.372	111.214.468
100 - Recursos Ordinários	103.967.298	6.351.372	110.318.670
148 - Operações de Crédito Externas - em Moeda	895.798		895.798
4 - Investimentos	18.500.725		18.500.725
100 - Recursos Ordinários	16.836.987		16.836.987

Quadro 5 - Despesas dos Orçamentos Fiscal e da Seguridade Social por Poder, Órgão, Unidade Orçamentária, Fontes de Recursos e Grupos de Natureza de Despesa

R\$ 1,00

LDO - 2018, Anexo I, inciso V

Recursos de Todas as Fontes

Poder/Órgão/UO	Fiscal	Seguridade Social	Total
GND/Fonte			
148 - Operações de Crédito Externas - em Moeda	1.663.738		1.663.738
39000 - Ministério dos Transportes, Portos e Aviação Civil	17.067.402.152	3.354.498.988	20.421.901.140
1 - Pessoal e Encargos Sociais			
100 - Recursos Ordinários	1.656.594.371	3.285.972.378	4.942.566.749
144 - Títulos de Responsabilidade do Tesouro Nacional - Outras Aplicações	1.656.594.371	2.041.050.051	3.697.644.422
156 - Contribuição do Servidor para o Plano de Seguridade Social do Servidor Público		1.000.000.000	1.000.000.000
169 - Contribuição Patronal para o Plano de Seguridade Social do Servidor Público		82.951.063	82.951.063
956 - Contribuição do Servidor para o Plano de Seguridade Social do Servidor Público -		132.238.628	132.238.628
969 - Contribuição Patronal para o Plano de Seguridade Social do Servidor Público -		13.382.248	13.382.248
		16.350.388	16.350.388
3 - Outras Despesas Correntes			
100 - Recursos Ordinários	1.881.266.504	68.526.610	1.949.793.114
129 - Recursos de Concessões e Permissões	1.013.251.348	68.526.610	1.081.777.958
174 - Taxas e Multas pelo Exercício do Poder de Polícia e Multas Provenientes de	30.556.765		30.556.765
180 - Recursos Próprios Financeiros	489.125.261		489.125.261
250 - Recursos Próprios Não-Financeiros	12.793.544		12.793.544
280 - Recursos Próprios Financeiros	201.188.341		201.188.341
	134.351.245		134.351.245
4 - Investimentos			
100 - Recursos Ordinários	7.761.471.763		7.761.471.763
111 - Contribuição de Intervenção no Domínio Econômico - Combustíveis	3.982.385.032		3.982.385.032
129 - Recursos de Concessões e Permissões	3.151.993.471		3.151.993.471
174 - Taxas e Multas pelo Exercício do Poder de Polícia e Multas Provenientes de	138.900.144		138.900.144
180 - Recursos Próprios Financeiros	246.918.074		246.918.074
186 - Recursos Vinculados a Aplicações em Políticas Públicas Específicas	162.378		162.378
250 - Recursos Próprios Não-Financeiros	165.283.491		165.283.491
263 - Recursos Próprios Decorrentes da Alienação de Bens e Direitos do Patrimônio	20.024.836		20.024.836
280 - Recursos Próprios Financeiros	300.027		300.027
	55.504.310		55.504.310
5 - Inversões Financeiras			
100 - Recursos Ordinários	1.308.148.137		1.308.148.137
129 - Recursos de Concessões e Permissões	56.191.148		56.191.148
186 - Recursos Vinculados a Aplicações em Políticas Públicas Específicas	1.123.264.991		1.123.264.991
280 - Recursos Próprios Financeiros	89.691.998		89.691.998
	39.000.000		39.000.000
9 - Reserva de Contingência			
129 - Recursos de Concessões e Permissões	4.459.921.377		4.459.921.377
174 - Taxas e Multas pelo Exercício do Poder de Polícia e Multas Provenientes de	2.729.673.541		2.729.673.541
176 - Outras Contribuições Sociais	214.518.787		214.518.787
180 - Recursos Próprios Financeiros	152.350.569		152.350.569
186 - Recursos Vinculados a Aplicações em Políticas Públicas Específicas	525.110.709		525.110.709
250 - Recursos Próprios Não-Financeiros	322.573.365		322.573.365
280 - Recursos Próprios Financeiros	10.815.465		10.815.465
	504.878.941		504.878.941
39101 - Ministério dos Transportes, Portos e Aviação Civil - Administração Direta	1.242.482.145	3.154.895.876	4.397.378.021
1 - Pessoal e Encargos Sociais			
100 - Recursos Ordinários	216.938.985	3.108.018.836	3.324.957.821
144 - Títulos de Responsabilidade do Tesouro Nacional - Outras Aplicações	216.938.985	2.041.050.051	2.257.989.036
156 - Contribuição do Servidor para o Plano de Seguridade Social do Servidor Público		1.000.000.000	1.000.000.000
169 - Contribuição Patronal para o Plano de Seguridade Social do Servidor Público		44.621.724	44.621.724
956 - Contribuição do Servidor para o Plano de Seguridade Social do Servidor Público -		13.481.480	13.481.480
969 - Contribuição Patronal para o Plano de Seguridade Social do Servidor Público -		7.198.690	7.198.690
		1.666.891	1.666.891
3 - Outras Despesas Correntes			
100 - Recursos Ordinários	299.650.017	46.877.040	346.527.057
	299.650.017	46.877.040	346.527.057
4 - Investimentos			
100 - Recursos Ordinários	678.143.143		678.143.143
111 - Contribuição de Intervenção no Domínio Econômico - Combustíveis	484.380.387		484.380.387
	193.762.756		193.762.756
5 - Inversões Financeiras			
100 - Recursos Ordinários	47.750.000		47.750.000
	47.750.000		47.750.000
39207 - VALEC - Engenharia, Construções e Ferrovias S.A.	871.997.432	6.946.368	878.943.800
1 - Pessoal e Encargos Sociais			
100 - Recursos Ordinários	188.653.971		188.653.971
	188.653.971		188.653.971
3 - Outras Despesas Correntes			
100 - Recursos Ordinários	80.957.469	6.946.368	87.903.837
	80.957.469	6.946.368	87.903.837
4 - Investimentos			
100 - Recursos Ordinários	601.485.848		601.485.848
250 - Recursos Próprios Não-Financeiros	599.310.861		599.310.861
	2.174.987		2.174.987
5 - Inversões Financeiras			
100 - Recursos Ordinários	900.144		900.144
	900.144		900.144
39250 - Agência Nacional de Transportes Terrestres - ANTT	902.369.387	15.153.532	917.522.919
1 - Pessoal e Encargos Sociais			
100 - Recursos Ordinários	244.288.963	12.930.892	257.219.855
169 - Contribuição Patronal para o Plano de Seguridade Social do Servidor Público	244.288.963		244.288.963
969 - Contribuição Patronal para o Plano de Seguridade Social do Servidor Público -		11.508.007	11.508.007
		1.422.885	1.422.885
3 - Outras Despesas Correntes			
100 - Recursos Ordinários	341.228.375	2.222.640	343.451.015
129 - Recursos de Concessões e Permissões	37.171.727	2.222.640	39.394.367
174 - Taxas e Multas pelo Exercício do Poder de Polícia e Multas Provenientes de	29.556.765		29.556.765
250 - Recursos Próprios Não-Financeiros	104.293.649		104.293.649
	170.206.234		170.206.234
4 - Investimentos			
100 - Recursos Ordinários	139.883.674		139.883.674
129 - Recursos de Concessões e Permissões	165.000		165.000
174 - Taxas e Multas pelo Exercício do Poder de Polícia e Multas Provenientes de	138.900.144		138.900.144
	818.530		818.530
9 - Reserva de Contingência			
129 - Recursos de Concessões e Permissões	176.968.375		176.968.375
174 - Taxas e Multas pelo Exercício do Poder de Polícia e Multas Provenientes de	147.645.183		147.645.183
250 - Recursos Próprios Não-Financeiros	24.511.698		24.511.698
	4.811.494		4.811.494
39251 - Agência Nacional de Transportes Aquaviários - ANTAQ	156.987.835	6.724.828	163.712.663

Quadro 5 - Despesas dos Orçamentos Fiscal e da Seguridade Social por Poder, Órgão, Unidade Orçamentária, Fontes de Recursos e Grupos de Natureza de Despesa

R\$ 1,00

LDO - 2018, Anexo I, inciso V

Recursos de Todas as Fontes

Poder/Órgão/UO	Fiscal	Seguridade Social	Total
GND/Fonte			
1 - Pessoal e Encargos Sociais	109.433.949	5.668.000	115.101.949
100 - Recursos Ordinários	109.433.949		109.433.949
169 - Contribuição Patronal para o Plano de Seguridade Social do Servidor Público		5.044.307	5.044.307
969 - Contribuição Patronal para o Plano de Seguridade Social do Servidor Público -		623.693	623.693
3 - Outras Despesas Correntes	43.553.886	1.056.828	44.610.714
100 - Recursos Ordinários	38.965.895	1.056.828	40.022.723
129 - Recursos de Concessões e Permissões	1.000.000		1.000.000
174 - Taxas e Multas pelo Exercício do Poder de Polícia e Multas Provenientes de	3.587.991		3.587.991
4 - Investimentos	4.000.000		4.000.000
100 - Recursos Ordinários	4.000.000		4.000.000
39252 - Departamento Nacional de Infra-Estrutura de Transportes - DNIT	7.673.130.053	151.222.937	7.824.352.990
1 - Pessoal e Encargos Sociais	527.740.504	143.091.559	670.832.063
100 - Recursos Ordinários	527.740.504		527.740.504
156 - Contribuição do Servidor para o Plano de Seguridade Social do Servidor Público		38.329.339	38.329.339
169 - Contribuição Patronal para o Plano de Seguridade Social do Servidor Público		87.731.296	87.731.296
956 - Contribuição do Servidor para o Plano de Seguridade Social do Servidor Público -		6.183.558	6.183.558
969 - Contribuição Patronal para o Plano de Seguridade Social do Servidor Público -		10.847.366	10.847.366
3 - Outras Despesas Correntes	841.815.380	8.131.378	849.946.758
100 - Recursos Ordinários	486.781.549	8.131.378	494.912.927
174 - Taxas e Multas pelo Exercício do Poder de Polícia e Multas Provenientes de	324.051.724		324.051.724
250 - Recursos Próprios Não-Financeiros	30.982.107		30.982.107
4 - Investimentos	6.105.958.919		6.105.958.919
100 - Recursos Ordinários	2.883.478.784		2.883.478.784
111 - Contribuição de Intervenção no Domínio Econômico - Combustíveis	2.958.230.715		2.958.230.715
174 - Taxas e Multas pelo Exercício do Poder de Polícia e Multas Provenientes de	246.099.544		246.099.544
250 - Recursos Próprios Não-Financeiros	17.849.849		17.849.849
263 - Recursos Próprios Decorrentes da Alienação de Bens e Direitos do Patrimônio	300.027		300.027
5 - Inversões Financeiras	7.541.004		7.541.004
100 - Recursos Ordinários	7.541.004		7.541.004
9 - Reserva de Contingência	190.074.246		190.074.246
174 - Taxas e Multas pelo Exercício do Poder de Polícia e Multas Provenientes de	184.070.275		184.070.275
250 - Recursos Próprios Não-Financeiros	6.003.971		6.003.971
39254 - Agência Nacional de Aviação Civil - ANAC	714.135.692	19.555.447	733.691.139
1 - Pessoal e Encargos Sociais	369.537.999	16.263.091	385.801.090
100 - Recursos Ordinários	369.537.999		369.537.999
169 - Contribuição Patronal para o Plano de Seguridade Social do Servidor Público		14.473.538	14.473.538
969 - Contribuição Patronal para o Plano de Seguridade Social do Servidor Público -		1.789.553	1.789.553
3 - Outras Despesas Correntes	175.260.310	3.292.356	178.552.666
100 - Recursos Ordinários	69.724.691	3.292.356	73.017.047
174 - Taxas e Multas pelo Exercício do Poder de Polícia e Multas Provenientes de	57.191.897		57.191.897
280 - Recursos Próprios Financeiros	48.343.722		48.343.722
4 - Investimentos	11.050.000		11.050.000
100 - Recursos Ordinários	11.050.000		11.050.000
9 - Reserva de Contingência	158.287.383		158.287.383
174 - Taxas e Multas pelo Exercício do Poder de Polícia e Multas Provenientes de	5.936.814		5.936.814
176 - Outras Contribuições Sociais	152.350.569		152.350.569
39901 - Fundo da Marinha Mercante - FMM	538.066.631		538.066.631
3 - Outras Despesas Correntes	12.793.544		12.793.544
180 - Recursos Próprios Financeiros	12.793.544		12.793.544
4 - Investimentos	162.378		162.378
180 - Recursos Próprios Financeiros	162.378		162.378
9 - Reserva de Contingência	525.110.709		525.110.709
180 - Recursos Próprios Financeiros	525.110.709		525.110.709
39902 - Fundo Nacional de Aviação Civil - FNAC	4.968.232.977		4.968.232.977
3 - Outras Despesas Correntes	86.007.523		86.007.523
280 - Recursos Próprios Financeiros	86.007.523		86.007.523
4 - Investimentos	220.787.801		220.787.801
186 - Recursos Vinculados a Aplicações em Políticas Públicas Específicas	165.283.491		165.283.491
280 - Recursos Próprios Financeiros	55.504.310		55.504.310
5 - Inversões Financeiras	1.251.956.989		1.251.956.989
129 - Recursos de Concessões e Permissões	1.123.264.991		1.123.264.991
186 - Recursos Vinculados a Aplicações em Políticas Públicas Específicas	89.691.998		89.691.998
280 - Recursos Próprios Financeiros	39.000.000		39.000.000
9 - Reserva de Contingência	3.409.480.664		3.409.480.664
129 - Recursos de Concessões e Permissões	2.582.028.358		2.582.028.358
186 - Recursos Vinculados a Aplicações em Políticas Públicas Específicas	322.573.365		322.573.365
280 - Recursos Próprios Financeiros	504.878.941		504.878.941
40000 - Ministério do Trabalho	25.294.905.665	65.005.057.353	90.299.963.018
1 - Pessoal e Encargos Sociais	1.665.543.893	1.829.201.993	3.494.745.886
100 - Recursos Ordinários	1.195.876.893	1.159.439.327	2.355.316.220
156 - Contribuição do Servidor para o Plano de Seguridade Social do Servidor Público		233.222.594	233.222.594
169 - Contribuição Patronal para o Plano de Seguridade Social do Servidor Público		245.673.004	245.673.004
174 - Taxas e Multas pelo Exercício do Poder de Polícia e Multas Provenientes de	469.667.000	122.866.200	592.533.200
956 - Contribuição do Servidor para o Plano de Seguridade Social do Servidor Público -		37.625.107	37.625.107
969 - Contribuição Patronal para o Plano de Seguridade Social do Servidor Público -		30.375.761	30.375.761
3 - Outras Despesas Correntes	5.647.785.719	63.128.887.754	68.776.673.473
100 - Recursos Ordinários	1.801.920.432	34.824.982	1.836.745.414
140 - Contribuições para os Programas PIS/PASEP		27.061.131.944	27.061.131.944
150 - Recursos Próprios Não-Financeiros		773.787.701	773.787.701
174 - Taxas e Multas pelo Exercício do Poder de Polícia e Multas Provenientes de		64.797.297	64.797.297
176 - Outras Contribuições Sociais		475.490.510	475.490.510
180 - Recursos Próprios Financeiros		34.718.855.320	34.718.855.320
181 - Recursos de Convênios	22.000.000		22.000.000

Quadro 5 - Despesas dos Orçamentos Fiscal e da Seguridade Social por Poder, Órgão, Unidade Orçamentária, Fontes de Recursos e Grupos de Natureza de Despesa

R\$ 1,00

LDO - 2018, Anexo I, inciso V

Recursos de Todas as Fontes

Poder/Órgão/UO	Fiscal	Seguridade Social	Total
GND/Fonte			
184 - Contribuições sobre a Remuneração Devida ao Trabalhador e Relativa à Despesa	3.821.811.361		3.821.811.361
250 - Recursos Próprios Não-Financeiros	164.691		164.691
280 - Recursos Próprios Financeiros	1.889.235		1.889.235
4 - Investimentos	15.135.012	46.967.606	62.102.618
100 - Recursos Ordinários	6.128.936		6.128.936
163 - Recursos Próprios Decorrentes da Alienação de Bens e Direitos do Patrimônio	6.076		6.076
180 - Recursos Próprios Financeiros		46.967.606	46.967.606
181 - Recursos de Convênios	8.000.000		8.000.000
280 - Recursos Próprios Financeiros	1.000.000		1.000.000
5 - Inversões Financeiras	17.966.441.041		17.966.441.041
140 - Contribuições para os Programas PIS/PASEP	17.966.441.041		17.966.441.041
40101 - Ministério do Trabalho - Administração Direta	7.245.311.476	1.628.295.991	9.073.607.467
1 - Pessoal e Encargos Sociais	1.611.078.061	1.794.101.993	3.405.180.054
100 - Recursos Ordinários	1.141.411.061	1.141.474.773	2.282.885.834
156 - Contribuição do Servidor para o Plano de Seguridade Social do Servidor Público		227.193.986	227.193.986
169 - Contribuição Patronal para o Plano de Seguridade Social do Servidor Público		236.653.893	236.653.893
174 - Taxas e Multas pelo Exercício do Poder de Polícia e Multas Provenientes de	469.667.000	122.866.200	592.533.200
956 - Contribuição do Servidor para o Plano de Seguridade Social do Servidor Público -		36.652.530	36.652.530
969 - Contribuição Patronal para o Plano de Seguridade Social do Servidor Público -		29.260.611	29.260.611
3 - Outras Despesas Correntes	5.622.486.003	34.193.998	5.656.680.001
100 - Recursos Ordinários	1.778.674.642	34.193.998	1.812.868.640
181 - Recursos de Convênios	22.000.000		22.000.000
184 - Contribuições sobre a Remuneração Devida ao Trabalhador e Relativa à Despesa	3.821.811.361		3.821.811.361
4 - Investimentos	11.747.412		11.747.412
100 - Recursos Ordinários	3.741.336		3.741.336
163 - Recursos Próprios Decorrentes da Alienação de Bens e Direitos do Patrimônio	6.076		6.076
181 - Recursos de Convênios	8.000.000		8.000.000
40203 - Fundação Jorge Duprat Figueiredo de Segurança e Medicina do Trabalho	83.153.148	35.730.984	118.884.132
1 - Pessoal e Encargos Sociais	54.465.832	35.100.000	89.565.832
100 - Recursos Ordinários	54.465.832	17.964.554	72.430.386
156 - Contribuição do Servidor para o Plano de Seguridade Social do Servidor Público		6.028.608	6.028.608
169 - Contribuição Patronal para o Plano de Seguridade Social do Servidor Público		9.019.111	9.019.111
956 - Contribuição do Servidor para o Plano de Seguridade Social do Servidor Público -		972.577	972.577
969 - Contribuição Patronal para o Plano de Seguridade Social do Servidor Público -		1.115.150	1.115.150
3 - Outras Despesas Correntes	25.299.716	630.984	25.930.700
100 - Recursos Ordinários	23.245.790	630.984	23.876.774
250 - Recursos Próprios Não-Financeiros	164.691		164.691
280 - Recursos Próprios Financeiros	1.889.235		1.889.235
4 - Investimentos	3.387.600		3.387.600
100 - Recursos Ordinários	2.387.600		2.387.600
280 - Recursos Próprios Financeiros	1.000.000		1.000.000
40901 - Fundo de Amparo ao Trabalhador	17.966.441.041	63.141.030.378	81.107.471.419
3 - Outras Despesas Correntes		63.094.062.772	63.094.062.772
140 - Contribuições para os Programas PIS/PASEP		27.061.131.944	27.061.131.944
150 - Recursos Próprios Não-Financeiros		773.787.701	773.787.701
174 - Taxas e Multas pelo Exercício do Poder de Polícia e Multas Provenientes de		64.797.297	64.797.297
176 - Outras Contribuições Sociais		475.490.510	475.490.510
180 - Recursos Próprios Financeiros		34.718.855.320	34.718.855.320
4 - Investimentos		46.967.606	46.967.606
180 - Recursos Próprios Financeiros		46.967.606	46.967.606
5 - Inversões Financeiras	17.966.441.041		17.966.441.041
140 - Contribuições para os Programas PIS/PASEP	17.966.441.041		17.966.441.041
42000 - Ministério da Cultura	2.257.898.640	186.013.947	2.443.912.587
1 - Pessoal e Encargos Sociais	469.269.135	177.189.363	646.458.498
100 - Recursos Ordinários	469.269.135	95.944.520	565.213.655
156 - Contribuição do Servidor para o Plano de Seguridade Social do Servidor Público		23.401.717	23.401.717
169 - Contribuição Patronal para o Plano de Seguridade Social do Servidor Público		48.118.303	48.118.303
956 - Contribuição do Servidor para o Plano de Seguridade Social do Servidor Público -		3.775.329	3.775.329
969 - Contribuição Patronal para o Plano de Seguridade Social do Servidor Público -		5.949.494	5.949.494
3 - Outras Despesas Correntes	559.973.190	8.824.584	568.797.774
100 - Recursos Ordinários	512.988.977	8.824.584	521.813.561
130 - Contribuição para o Desenvolvimento da Indústria Cinematográfica Nacional	10.962.886		10.962.886
150 - Recursos Próprios Não-Financeiros	21.859.574		21.859.574
174 - Taxas e Multas pelo Exercício do Poder de Polícia e Multas Provenientes de	2.878.986		2.878.986
178 - Fundo de Fiscalização das Telecomunicações	507.028		507.028
180 - Recursos Próprios Financeiros	3.383.922		3.383.922
250 - Recursos Próprios Não-Financeiros	7.391.817		7.391.817
4 - Investimentos	178.084.094		178.084.094
100 - Recursos Ordinários	170.784.094		170.784.094
150 - Recursos Próprios Não-Financeiros	7.244.480		7.244.480
178 - Fundo de Fiscalização das Telecomunicações	55.520		55.520
5 - Inversões Financeiras	600.000.000		600.000.000
130 - Contribuição para o Desenvolvimento da Indústria Cinematográfica Nacional	600.000.000		600.000.000
9 - Reserva de Contingência	450.572.221		450.572.221
118 - Contribuições sobre Concursos de Prognósticos	298.370.468		298.370.468
130 - Contribuição para o Desenvolvimento da Indústria Cinematográfica Nacional	121.183.806		121.183.806
178 - Fundo de Fiscalização das Telecomunicações	27.139.489		27.139.489
186 - Recursos Vinculados a Aplicações em Políticas Públicas Específicas	3.878.458		3.878.458
42101 - Ministério da Cultura - Administração Direta	242.814.086	34.621.040	277.435.126
1 - Pessoal e Encargos Sociais	83.832.027	33.203.144	117.035.171
100 - Recursos Ordinários	83.832.027	17.418.097	101.250.124
156 - Contribuição do Servidor para o Plano de Seguridade Social do Servidor Público		5.165.815	5.165.815
169 - Contribuição Patronal para o Plano de Seguridade Social do Servidor Público		8.709.035	8.709.035

Quadro 5 - Despesas dos Orçamentos Fiscal e da Seguridade Social por Poder, Órgão, Unidade Orçamentária, Fontes de Recursos e Grupos de Natureza de Despesa

R\$ 1,00

LDO - 2018, Anexo I, inciso V

Recursos de Todas as Fontes

Poder/Órgão/UO	Fiscal	Seguridade Social	Total
GND/Fonte			
956 - Contribuição do Servidor para o Plano de Seguridade Social do Servidor Público -		833.385	833.385
969 - Contribuição Patronal para o Plano de Seguridade Social do Servidor Público -		1.076.812	1.076.812
3 - Outras Despesas Correntes	148.529.059	1.417.896	149.946.955
100 - Recursos Ordinários	148.515.649	1.417.896	149.933.545
180 - Recursos Próprios Financeiros	13.410		13.410
4 - Investimentos	10.453.000		10.453.000
100 - Recursos Ordinários	10.453.000		10.453.000
42201 - Fundação Casa de Rui Barbosa	31.466.017	16.826.920	48.292.937
1 - Pessoal e Encargos Sociais	23.708.367	16.510.000	40.218.367
100 - Recursos Ordinários	23.708.367	9.051.034	32.759.401
156 - Contribuição do Servidor para o Plano de Seguridade Social do Servidor Público		2.692.205	2.692.205
169 - Contribuição Patronal para o Plano de Seguridade Social do Servidor Público		3.855.704	3.855.704
956 - Contribuição do Servidor para o Plano de Seguridade Social do Servidor Público -		434.326	434.326
969 - Contribuição Patronal para o Plano de Seguridade Social do Servidor Público -		476.731	476.731
3 - Outras Despesas Correntes	7.757.650	316.920	8.074.570
100 - Recursos Ordinários	7.749.694	316.920	8.066.614
250 - Recursos Próprios Não-Financeiros	7.956		7.956
42202 - Fundação Biblioteca Nacional - BN	79.852.451	25.605.134	105.457.585
1 - Pessoal e Encargos Sociais	44.087.199	24.700.286	68.787.485
100 - Recursos Ordinários	44.087.199	11.865.429	55.952.628
156 - Contribuição do Servidor para o Plano de Seguridade Social do Servidor Público		4.138.560	4.138.560
169 - Contribuição Patronal para o Plano de Seguridade Social do Servidor Público		7.145.183	7.145.183
956 - Contribuição do Servidor para o Plano de Seguridade Social do Servidor Público -		667.662	667.662
969 - Contribuição Patronal para o Plano de Seguridade Social do Servidor Público -		883.452	883.452
3 - Outras Despesas Correntes	35.565.252	904.848	36.470.100
100 - Recursos Ordinários	34.383.274	904.848	35.288.122
250 - Recursos Próprios Não-Financeiros	1.181.978		1.181.978
4 - Investimentos	200.000		200.000
100 - Recursos Ordinários	200.000		200.000
42203 - Fundação Cultural Palmares	18.396.688	2.012.350	20.409.038
1 - Pessoal e Encargos Sociais	5.916.395	1.864.642	7.781.037
100 - Recursos Ordinários	5.916.395	1.002.453	6.918.848
156 - Contribuição do Servidor para o Plano de Seguridade Social do Servidor Público		298.919	298.919
169 - Contribuição Patronal para o Plano de Seguridade Social do Servidor Público		458.372	458.372
956 - Contribuição do Servidor para o Plano de Seguridade Social do Servidor Público -		48.224	48.224
969 - Contribuição Patronal para o Plano de Seguridade Social do Servidor Público -		56.674	56.674
3 - Outras Despesas Correntes	12.030.293	147.708	12.178.001
100 - Recursos Ordinários	12.030.293	147.708	12.178.001
4 - Investimentos	450.000		450.000
100 - Recursos Ordinários	450.000		450.000
42204 - Instituto do Patrimônio Histórico e Artístico Nacional	385.135.367	70.810.871	455.946.238
1 - Pessoal e Encargos Sociais	123.307.334	67.631.291	190.938.625
100 - Recursos Ordinários	123.307.334	41.457.520	164.764.854
156 - Contribuição do Servidor para o Plano de Seguridade Social do Servidor Público		8.450.274	8.450.274
169 - Contribuição Patronal para o Plano de Seguridade Social do Servidor Público		14.559.997	14.559.997
956 - Contribuição do Servidor para o Plano de Seguridade Social do Servidor Público -		1.363.257	1.363.257
969 - Contribuição Patronal para o Plano de Seguridade Social do Servidor Público -		1.800.243	1.800.243
3 - Outras Despesas Correntes	109.828.033	3.179.580	113.007.613
100 - Recursos Ordinários	108.206.405	3.179.580	111.385.985
174 - Taxas e Multas pelo Exercício do Poder de Polícia e Multas Provenientes de	96.140		96.140
250 - Recursos Próprios Não-Financeiros	1.525.488		1.525.488
4 - Investimentos	152.000.000		152.000.000
100 - Recursos Ordinários	152.000.000		152.000.000
42205 - Fundação Nacional de Artes	96.723.319	24.291.780	121.015.099
1 - Pessoal e Encargos Sociais	31.599.156	23.400.000	54.999.156
100 - Recursos Ordinários	31.599.156	15.149.987	46.749.143
156 - Contribuição do Servidor para o Plano de Seguridade Social do Servidor Público		2.655.944	2.655.944
169 - Contribuição Patronal para o Plano de Seguridade Social do Servidor Público		4.597.184	4.597.184
956 - Contribuição do Servidor para o Plano de Seguridade Social do Servidor Público -		428.475	428.475
969 - Contribuição Patronal para o Plano de Seguridade Social do Servidor Público -		568.410	568.410
3 - Outras Despesas Correntes	65.124.163	891.780	66.015.943
100 - Recursos Ordinários	65.037.302	891.780	65.929.082
250 - Recursos Próprios Não-Financeiros	86.861		86.861
42206 - Agência Nacional do Cinema	148.616.631	1.295.852	149.912.483
1 - Pessoal e Encargos Sociais	90.476.454	650.000	91.126.454
100 - Recursos Ordinários	90.476.454		90.476.454
169 - Contribuição Patronal para o Plano de Seguridade Social do Servidor Público		578.476	578.476
969 - Contribuição Patronal para o Plano de Seguridade Social do Servidor Público -		71.524	71.524
3 - Outras Despesas Correntes	51.029.083	645.852	51.674.935
100 - Recursos Ordinários	48.246.237	645.852	48.892.089
174 - Taxas e Multas pelo Exercício do Poder de Polícia e Multas Provenientes de	2.782.846		2.782.846
4 - Investimentos	7.111.094		7.111.094
100 - Recursos Ordinários	7.111.094		7.111.094
42207 - Instituto Brasileiro de Museus	160.321.860	10.550.000	170.871.860
1 - Pessoal e Encargos Sociais	66.342.203	9.230.000	75.572.203
100 - Recursos Ordinários	66.342.203		66.342.203
169 - Contribuição Patronal para o Plano de Seguridade Social do Servidor Público		8.214.352	8.214.352
969 - Contribuição Patronal para o Plano de Seguridade Social do Servidor Público -		1.015.648	1.015.648
3 - Outras Despesas Correntes	93.409.657	1.320.000	94.729.657
100 - Recursos Ordinários	88.820.123	1.320.000	90.140.123
250 - Recursos Próprios Não-Financeiros	4.589.534		4.589.534
4 - Investimentos	570.000		570.000
100 - Recursos Ordinários	570.000		570.000

Quadro 5 - Despesas dos Orçamentos Fiscal e da Seguridade Social por Poder, Órgão, Unidade Orçamentária, Fontes de Recursos e Grupos de Natureza de Despesa

R\$ 1,00

LDO - 2018, Anexo I, inciso V

Recursos de Todas as Fontes

Poder/Órgão/UO	Fiscal	Seguridade Social	Total
GND/Fonte			
42902 - Fundo Nacional de Cultura	1.094.572.221		1.094.572.221
3 - Outras Despesas Correntes	36.700.000		36.700.000
130 - Contribuição para o Desenvolvimento da Indústria Cinematográfica Nacional	10.962.886		10.962.886
150 - Recursos Próprios Não-Financeiros	21.859.574		21.859.574
178 - Fundo de Fiscalização das Telecomunicações	507.028		507.028
180 - Recursos Próprios Financeiros	3.370.512		3.370.512
4 - Investimentos	7.300.000		7.300.000
150 - Recursos Próprios Não-Financeiros	7.244.480		7.244.480
178 - Fundo de Fiscalização das Telecomunicações	55.520		55.520
5 - Inversões Financeiras	600.000.000		600.000.000
130 - Contribuição para o Desenvolvimento da Indústria Cinematográfica Nacional	600.000.000		600.000.000
9 - Reserva de Contingência	450.572.221		450.572.221
118 - Contribuições sobre Concursos de Prognósticos	298.370.468		298.370.468
130 - Contribuição para o Desenvolvimento da Indústria Cinematográfica Nacional	121.183.806		121.183.806
178 - Fundo de Fiscalização das Telecomunicações	27.139.489		27.139.489
186 - Recursos Vinculados a Aplicações em Políticas Públicas Específicas	3.878.458		3.878.458
44000 - Ministério do Meio Ambiente	2.888.950.579	599.805.743	3.488.756.322
1 - Pessoal e Encargos Sociais	1.248.461.543	577.702.151	1.826.163.694
100 - Recursos Ordinários	1.208.040.454	299.991.747	1.508.032.201
156 - Contribuição do Servidor para o Plano de Seguridade Social do Servidor Público		72.631.800	72.631.800
169 - Contribuição Patronal para o Plano de Seguridade Social do Servidor Público		172.084.124	172.084.124
174 - Taxas e Multas pelo Exercício do Poder de Polícia e Multas Provenientes de	33.796.765		33.796.765
250 - Recursos Próprios Não-Financeiros	6.624.324		6.624.324
956 - Contribuição do Servidor para o Plano de Seguridade Social do Servidor Público -		11.717.472	11.717.472
969 - Contribuição Patronal para o Plano de Seguridade Social do Servidor Público -		21.277.008	21.277.008
3 - Outras Despesas Correntes	1.140.170.434	22.103.592	1.162.274.026
100 - Recursos Ordinários	377.793.124	22.103.592	399.896.716
116 - Recursos de Outorga de Direitos de Uso de Recursos Hídricos	88.394.647		88.394.647
129 - Recursos de Concessões e Permissões	4.076.881		4.076.881
134 - Compensações Financeiras pela Utilização de Recursos Hídricos	1.488.159		1.488.159
142 - Compensações Financeiras pela Produção de Petróleo, Gás Natural e Outros	2.700.000		2.700.000
148 - Operações de Crédito Externas - em Moeda	7.595.232		7.595.232
150 - Recursos Próprios Não-Financeiros	4.841		4.841
174 - Taxas e Multas pelo Exercício do Poder de Polícia e Multas Provenientes de	235.667.301		235.667.301
183 - Pagamento pelo Uso de Recursos Hídricos	207.622.811		207.622.811
195 - Doações de Entidades Internacionais	3.214.247		3.214.247
196 - Doações de Pessoas Físicas e Instituições Públicas e Privadas Nacionais	2.400.000		2.400.000
250 - Recursos Próprios Não-Financeiros	207.300.072		207.300.072
280 - Recursos Próprios Financeiros	1.913.119		1.913.119
4 - Investimentos	49.216.035		49.216.035
100 - Recursos Ordinários	29.114.485		29.114.485
129 - Recursos de Concessões e Permissões	13.441		13.441
142 - Compensações Financeiras pela Produção de Petróleo, Gás Natural e Outros	1.800.000		1.800.000
174 - Taxas e Multas pelo Exercício do Poder de Polícia e Multas Provenientes de	1.805.820		1.805.820
183 - Pagamento pelo Uso de Recursos Hídricos	1.430.000		1.430.000
195 - Doações de Entidades Internacionais	4.390.000		4.390.000
250 - Recursos Próprios Não-Financeiros	9.462.289		9.462.289
280 - Recursos Próprios Financeiros	1.200.000		1.200.000
5 - Inversões Financeiras	28.563.858		28.563.858
100 - Recursos Ordinários	28.563.858		28.563.858
9 - Reserva de Contingência	422.538.709		422.538.709
134 - Compensações Financeiras pela Utilização de Recursos Hídricos	70.665.892		70.665.892
141 - Compensações Financeiras pela Exploração de Recursos Minerais	6.730.385		6.730.385
142 - Compensações Financeiras pela Produção de Petróleo, Gás Natural e Outros	138.264.384		138.264.384
174 - Taxas e Multas pelo Exercício do Poder de Polícia e Multas Provenientes de	42.493.965		42.493.965
195 - Doações de Entidades Internacionais	20.735.104		20.735.104
196 - Doações de Pessoas Físicas e Instituições Públicas e Privadas Nacionais	35.618.353		35.618.353
250 - Recursos Próprios Não-Financeiros	1.237		1.237
280 - Recursos Próprios Financeiros	26.585.881		26.585.881
296 - Doações de Pessoas Físicas e Instituições Públicas e Privadas Nacionais	81.443.508		81.443.508
44101 - Ministério do Meio Ambiente - Administração Direta	415.270.522	9.072.413	424.342.935
1 - Pessoal e Encargos Sociais	115.014.942	7.930.013	122.944.955
100 - Recursos Ordinários	115.014.942		115.014.942
169 - Contribuição Patronal para o Plano de Seguridade Social do Servidor Público		7.057.413	7.057.413
969 - Contribuição Patronal para o Plano de Seguridade Social do Servidor Público -		872.600	872.600
3 - Outras Despesas Correntes	78.701.041	1.142.400	79.843.441
100 - Recursos Ordinários	75.700.382	1.142.400	76.842.782
134 - Compensações Financeiras pela Utilização de Recursos Hídricos	1.488.159		1.488.159
148 - Operações de Crédito Externas - em Moeda	1.512.500		1.512.500
4 - Investimentos	12.624.263		12.624.263
100 - Recursos Ordinários	12.624.263		12.624.263
9 - Reserva de Contingência	208.930.276		208.930.276
134 - Compensações Financeiras pela Utilização de Recursos Hídricos	70.665.892		70.665.892
142 - Compensações Financeiras pela Produção de Petróleo, Gás Natural e Outros	138.264.384		138.264.384
44102 - Serviço Florestal Brasileiro - SFB	122.795.647	2.460.924	125.256.571
1 - Pessoal e Encargos Sociais	28.953.996	2.221.284	31.175.280
100 - Recursos Ordinários	28.953.996		28.953.996
169 - Contribuição Patronal para o Plano de Seguridade Social do Servidor Público		1.976.859	1.976.859
969 - Contribuição Patronal para o Plano de Seguridade Social do Servidor Público -		244.425	244.425
3 - Outras Despesas Correntes	31.798.194	239.640	32.037.834
100 - Recursos Ordinários	21.227.492	239.640	21.467.132
129 - Recursos de Concessões e Permissões	1.350.000		1.350.000
148 - Operações de Crédito Externas - em Moeda	5.000.000		5.000.000

Quadro 5 - Despesas dos Orçamentos Fiscal e da Seguridade Social por Poder, Órgão, Unidade Orçamentária, Fontes de Recursos e Grupos de Natureza de Despesa

R\$ 1,00

LDO - 2018, Anexo I, inciso V

Recursos de Todas as Fontes

Poder/Órgão/UO	Fiscal	Seguridade Social	Total
GND/Fonte			
150 - Recursos Próprios Não-Financeiros	4.841		4.841
195 - Doações de Entidades Internacionais	1.814.247		1.814.247
196 - Doações de Pessoas Físicas e Instituições Públicas e Privadas Nacionais	2.400.000		2.400.000
250 - Recursos Próprios Não-Financeiros	1.614		1.614
4 - Investimentos	5.690.000		5.690.000
100 - Recursos Ordinários	3.886.559		3.886.559
129 - Recursos de Concessões e Permissões	13.441		13.441
195 - Doações de Entidades Internacionais	1.790.000		1.790.000
9 - Reserva de Contingência	56.353.457		56.353.457
195 - Doações de Entidades Internacionais	20.735.104		20.735.104
196 - Doações de Pessoas Físicas e Instituições Públicas e Privadas Nacionais	35.618.353		35.618.353
44201 - Instituto Brasileiro do Meio Ambiente e dos Recursos Naturais Renováveis - IBAMA	1.142.256.757	511.401.009	1.653.657.766
1 - Pessoal e Encargos Sociais	634.856.387	496.148.445	1.131.004.832
100 - Recursos Ordinários	594.435.298	297.983.064	892.418.362
156 - Contribuição do Servidor para o Plano de Seguridade Social do Servidor Público		69.193.689	69.193.689
169 - Contribuição Patronal para o Plano de Seguridade Social do Servidor Público		104.845.466	104.845.466
174 - Taxas e Multas pelo Exercício do Poder de Polícia e Multas Provenientes de	33.796.765		33.796.765
250 - Recursos Próprios Não-Financeiros	6.624.324		6.624.324
956 - Contribuição do Servidor para o Plano de Seguridade Social do Servidor Público -		11.162.812	11.162.812
969 - Contribuição Patronal para o Plano de Seguridade Social do Servidor Público -		12.963.414	12.963.414
3 - Outras Despesas Correntes	387.591.280	15.252.564	402.843.844
100 - Recursos Ordinários	43.555.961	15.252.564	58.808.525
174 - Taxas e Multas pelo Exercício do Poder de Polícia e Multas Provenientes de	228.657.953		228.657.953
250 - Recursos Próprios Não-Financeiros	115.377.366		115.377.366
4 - Investimentos	10.938.109		10.938.109
174 - Taxas e Multas pelo Exercício do Poder de Polícia e Multas Provenientes de	1.475.820		1.475.820
250 - Recursos Próprios Não-Financeiros	9.462.289		9.462.289
5 - Inversões Financeiras	7.936.236		7.936.236
100 - Recursos Ordinários	7.936.236		7.936.236
9 - Reserva de Contingência	100.934.745		100.934.745
141 - Compensações Financeiras pela Exploração de Recursos Minerais	6.730.385		6.730.385
174 - Taxas e Multas pelo Exercício do Poder de Polícia e Multas Provenientes de	22.760.852		22.760.852
296 - Doações de Pessoas Físicas e Instituições Públicas e Privadas Nacionais	71.443.508		71.443.508
44205 - Agência Nacional de Águas - ANA	412.601.788	2.058.656	414.660.444
1 - Pessoal e Encargos Sociais	99.462.778	1.430.000	100.892.778
100 - Recursos Ordinários	99.462.778		99.462.778
169 - Contribuição Patronal para o Plano de Seguridade Social do Servidor Público		1.272.646	1.272.646
969 - Contribuição Patronal para o Plano de Seguridade Social do Servidor Público -		157.354	157.354
3 - Outras Despesas Correntes	310.709.010	628.656	311.337.666
100 - Recursos Ordinários	13.262.267	628.656	13.890.923
116 - Recursos de Outorga de Direitos de Uso de Recursos Hídricos	88.394.647		88.394.647
148 - Operações de Crédito Externas - em Moeda	1.082.732		1.082.732
174 - Taxas e Multas pelo Exercício do Poder de Polícia e Multas Provenientes de	346.553		346.553
183 - Pagamento pelo Uso de Recursos Hídricos	207.622.811		207.622.811
4 - Investimentos	2.430.000		2.430.000
100 - Recursos Ordinários	1.000.000		1.000.000
183 - Pagamento pelo Uso de Recursos Hídricos	1.430.000		1.430.000
44206 - Instituto de Pesquisas Jardim Botânico do Rio de Janeiro - JBRJ	60.519.539	13.454.164	73.973.703
1 - Pessoal e Encargos Sociais	35.697.439	13.000.000	48.697.439
100 - Recursos Ordinários	35.697.439	2.008.683	37.706.122
156 - Contribuição do Servidor para o Plano de Seguridade Social do Servidor Público		3.438.111	3.438.111
169 - Contribuição Patronal para o Plano de Seguridade Social do Servidor Público		6.228.442	6.228.442
956 - Contribuição do Servidor para o Plano de Seguridade Social do Servidor Público -		554.660	554.660
969 - Contribuição Patronal para o Plano de Seguridade Social do Servidor Público -		770.104	770.104
3 - Outras Despesas Correntes	23.272.720	454.164	23.726.884
100 - Recursos Ordinários	16.360.943	454.164	16.815.107
250 - Recursos Próprios Não-Financeiros	6.911.777		6.911.777
4 - Investimentos	1.549.380		1.549.380
100 - Recursos Ordinários	1.549.380		1.549.380
44207 - Instituto Chico Mendes de Conservação da Biodiversidade	667.569.333	61.358.577	728.927.910
1 - Pessoal e Encargos Sociais	334.476.001	56.972.409	391.448.410
100 - Recursos Ordinários	334.476.001		334.476.001
169 - Contribuição Patronal para o Plano de Seguridade Social do Servidor Público		50.703.298	50.703.298
969 - Contribuição Patronal para o Plano de Seguridade Social do Servidor Público -		6.269.111	6.269.111
3 - Outras Despesas Correntes	299.811.427	4.386.168	304.197.595
100 - Recursos Ordinários	207.686.079	4.386.168	212.072.247
129 - Recursos de Concessões e Permissões	2.726.881		2.726.881
174 - Taxas e Multas pelo Exercício do Poder de Polícia e Multas Provenientes de	2.989.152		2.989.152
195 - Doações de Entidades Internacionais	1.400.000		1.400.000
250 - Recursos Próprios Não-Financeiros	85.009.315		85.009.315
4 - Investimentos	12.654.283		12.654.283
100 - Recursos Ordinários	10.054.283		10.054.283
195 - Doações de Entidades Internacionais	2.600.000		2.600.000
5 - Inversões Financeiras	20.627.622		20.627.622
100 - Recursos Ordinários	20.627.622		20.627.622
44901 - Fundo Nacional de Meio Ambiente - FNMA	23.737.993		23.737.993
3 - Outras Despesas Correntes	3.673.643		3.673.643
174 - Taxas e Multas pelo Exercício do Poder de Polícia e Multas Provenientes de	3.673.643		3.673.643
4 - Investimentos	330.000		330.000
174 - Taxas e Multas pelo Exercício do Poder de Polícia e Multas Provenientes de	330.000		330.000
9 - Reserva de Contingência	19.734.350		19.734.350
174 - Taxas e Multas pelo Exercício do Poder de Polícia e Multas Provenientes de	19.733.113		19.733.113

Quadro 5 - Despesas dos Orçamentos Fiscal e da Seguridade Social por Poder, Órgão, Unidade Orçamentária, Fontes de Recursos e Grupos de Natureza de Despesa

R\$ 1,00

LDO - 2018, Anexo I, inciso V

Recursos de Todas as Fontes

Poder/Órgão/UO	Fiscal	Seguridade Social	Total
GND/Fonte			
250 - Recursos Próprios Não-Financeiros	1.237		1.237
44902 - Fundo Nacional sobre Mudança do Clima	44.199.000		44.199.000
3 - Outras Despesas Correntes	4.613.119		4.613.119
142 - Compensações Financeiras pela Produção de Petróleo, Gás Natural e Outros	2.700.000		2.700.000
280 - Recursos Próprios Financeiros	1.913.119		1.913.119
4 - Investimentos	3.000.000		3.000.000
142 - Compensações Financeiras pela Produção de Petróleo, Gás Natural e Outros	1.800.000		1.800.000
280 - Recursos Próprios Financeiros	1.200.000		1.200.000
9 - Reserva de Contingência	36.585.881		36.585.881
280 - Recursos Próprios Financeiros	26.585.881		26.585.881
296 - Doações de Pessoas Físicas e Instituições Públicas e Privadas Nacionais	10.000.000		10.000.000
47000 - Ministério do Planejamento, Desenvolvimento e Gestão	4.471.982.580	2.836.852.444	7.308.835.024
1 - Pessoal e Encargos Sociais	2.753.628.376	2.518.188.124	5.271.816.500
100 - Recursos Ordinários	2.253.628.376	1.511.052.237	3.764.680.613
144 - Títulos de Responsabilidade do Tesouro Nacional - Outras Aplicações	500.000.000		500.000.000
156 - Contribuição do Servidor para o Plano de Seguridade Social do Servidor Público		468.682.544	468.682.544
169 - Contribuição Patronal para o Plano de Seguridade Social do Servidor Público		411.912.109	411.912.109
956 - Contribuição do Servidor para o Plano de Seguridade Social do Servidor Público -		75.611.160	75.611.160
969 - Contribuição Patronal para o Plano de Seguridade Social do Servidor Público -		50.930.074	50.930.074
3 - Outras Despesas Correntes	1.330.706.646	318.664.320	1.649.370.966
100 - Recursos Ordinários	1.263.021.297	318.664.320	1.581.685.617
133 - Recursos do Programa de Administração Patrimonial Imobiliário	54.433.201		54.433.201
148 - Operações de Crédito Externas - em Moeda	1.797.332		1.797.332
150 - Recursos Próprios Não-Financeiros	5.656.145		5.656.145
250 - Recursos Próprios Não-Financeiros	1.253.600		1.253.600
280 - Recursos Próprios Financeiros	4.545.071		4.545.071
4 - Investimentos	111.415.846		111.415.846
100 - Recursos Ordinários	104.909.490		104.909.490
133 - Recursos do Programa de Administração Patrimonial Imobiliário	33.664		33.664
163 - Recursos Próprios Decorrentes da Alienação de Bens e Direitos do Patrimônio	6.018.336		6.018.336
263 - Recursos Próprios Decorrentes da Alienação de Bens e Direitos do Patrimônio	454.356		454.356
5 - Inversões Financeiras	140.000.000		140.000.000
100 - Recursos Ordinários	140.000.000		140.000.000
9 - Reserva de Contingência	136.231.712		136.231.712
150 - Recursos Próprios Não-Financeiros	99.885		99.885
163 - Recursos Próprios Decorrentes da Alienação de Bens e Direitos do Patrimônio	29.322.646		29.322.646
280 - Recursos Próprios Financeiros	106.809.181		106.809.181
47101 - Ministério do Planejamento, Desenvolvimento e Gestão - Administração Direta	2.311.316.120	1.502.414.624	3.813.730.744
1 - Pessoal e Encargos Sociais	1.409.976.785	1.207.971.788	2.617.948.573
100 - Recursos Ordinários	909.976.785	582.861.737	1.492.838.522
144 - Títulos de Responsabilidade do Tesouro Nacional - Outras Aplicações	500.000.000		500.000.000
156 - Contribuição do Servidor para o Plano de Seguridade Social do Servidor Público		320.188.908	320.188.908
169 - Contribuição Patronal para o Plano de Seguridade Social do Servidor Público		225.397.217	225.397.217
956 - Contribuição do Servidor para o Plano de Seguridade Social do Servidor Público -		51.655.124	51.655.124
969 - Contribuição Patronal para o Plano de Seguridade Social do Servidor Público -		27.868.802	27.868.802
3 - Outras Despesas Correntes	651.871.559	294.442.836	946.314.395
100 - Recursos Ordinários	589.984.881	294.442.836	884.427.717
133 - Recursos do Programa de Administração Patrimonial Imobiliário	54.433.201		54.433.201
148 - Operações de Crédito Externas - em Moeda	1.797.332		1.797.332
150 - Recursos Próprios Não-Financeiros	5.656.145		5.656.145
4 - Investimentos	80.045.245		80.045.245
100 - Recursos Ordinários	73.993.245		73.993.245
133 - Recursos do Programa de Administração Patrimonial Imobiliário	33.664		33.664
163 - Recursos Próprios Decorrentes da Alienação de Bens e Direitos do Patrimônio	6.018.336		6.018.336
5 - Inversões Financeiras	140.000.000		140.000.000
100 - Recursos Ordinários	140.000.000		140.000.000
9 - Reserva de Contingência	29.422.531		29.422.531
150 - Recursos Próprios Não-Financeiros	99.885		99.885
163 - Recursos Próprios Decorrentes da Alienação de Bens e Direitos do Patrimônio	29.322.646		29.322.646
47204 - Instituto de Pesquisa Econômica Aplicada	189.683.051	182.756.883	372.439.934
1 - Pessoal e Encargos Sociais	131.791.244	180.630.723	312.421.967
100 - Recursos Ordinários	131.791.244	127.525.640	259.316.884
156 - Contribuição do Servidor para o Plano de Seguridade Social do Servidor Público		23.944.423	23.944.423
169 - Contribuição Patronal para o Plano de Seguridade Social do Servidor Público		22.514.070	22.514.070
956 - Contribuição do Servidor para o Plano de Seguridade Social do Servidor Público -		3.862.882	3.862.882
969 - Contribuição Patronal para o Plano de Seguridade Social do Servidor Público -		2.783.708	2.783.708
3 - Outras Despesas Correntes	55.391.807	2.126.160	57.517.967
100 - Recursos Ordinários	55.388.488	2.126.160	57.514.648
250 - Recursos Próprios Não-Financeiros	3.319		3.319
4 - Investimentos	2.500.000		2.500.000
100 - Recursos Ordinários	2.500.000		2.500.000
47205 - Fundação Instituto Brasileiro de Geografia e Estatística	1.810.760.745	1.146.180.087	2.956.940.832
1 - Pessoal e Encargos Sociais	1.186.819.529	1.124.384.391	2.311.203.920
100 - Recursos Ordinários	1.186.819.529	799.882.731	1.986.702.260
156 - Contribuição do Servidor para o Plano de Seguridade Social do Servidor Público		123.196.280	123.196.280
169 - Contribuição Patronal para o Plano de Seguridade Social do Servidor Público		161.466.303	161.466.303
956 - Contribuição do Servidor para o Plano de Seguridade Social do Servidor Público -		19.874.889	19.874.889
969 - Contribuição Patronal para o Plano de Seguridade Social do Servidor Público -		19.964.188	19.964.188
3 - Outras Despesas Correntes	598.257.390	21.795.696	620.053.086
100 - Recursos Ordinários	595.687.472	21.795.696	617.483.168
250 - Recursos Próprios Não-Financeiros	424.847		424.847
280 - Recursos Próprios Financeiros	2.145.071		2.145.071
4 - Investimentos	25.683.826		25.683.826

Quadro 5 - Despesas dos Orçamentos Fiscal e da Seguridade Social por Poder, Órgão, Unidade Orçamentária, Fontes de Recursos e Grupos de Natureza de Despesa

R\$ 1,00

LDO - 2018, Anexo I, inciso V

Recursos de Todas as Fontes

Poder/Órgão/UO	Fiscal	Seguridade Social	Total
GND/Fonte			
100 - Recursos Ordinários	25.229.470		25.229.470
263 - Recursos Próprios Decorrentes da Alienação de Bens e Direitos do Patrimônio	454.356		454.356
47210 - Fundação Escola Nacional de Administração Pública	51.013.483	5.500.850	56.514.333
1 - Pessoal e Encargos Sociais	25.040.818	5.201.222	30.242.040
100 - Recursos Ordinários	25.040.818	782.129	25.822.947
156 - Contribuição do Servidor para o Plano de Seguridade Social do Servidor Público		1.352.933	1.352.933
169 - Contribuição Patronal para o Plano de Seguridade Social do Servidor Público		2.534.519	2.534.519
956 - Contribuição do Servidor para o Plano de Seguridade Social do Servidor Público -		218.265	218.265
969 - Contribuição Patronal para o Plano de Seguridade Social do Servidor Público -		313.376	313.376
3 - Outras Despesas Correntes	22.785.890	299.628	23.085.518
100 - Recursos Ordinários	21.960.456	299.628	22.260.084
250 - Recursos Próprios Não-Financeiros	825.434		825.434
4 - Investimentos	3.186.775		3.186.775
100 - Recursos Ordinários	3.186.775		3.186.775
47908 - Fundo de Garantia para Promoção da Competitividade - FGPC	109.209.181		109.209.181
3 - Outras Despesas Correntes	2.400.000		2.400.000
280 - Recursos Próprios Financeiros	2.400.000		2.400.000
9 - Reserva de Contingência	106.809.181		106.809.181
280 - Recursos Próprios Financeiros	106.809.181		106.809.181
51000 - Ministério do Esporte	801.337.486	4.340.564	805.678.050
1 - Pessoal e Encargos Sociais	63.061.212	2.990.000	66.051.212
100 - Recursos Ordinários	63.061.212	975.267	64.036.479
169 - Contribuição Patronal para o Plano de Seguridade Social do Servidor Público		1.793.036	1.793.036
969 - Contribuição Patronal para o Plano de Seguridade Social do Servidor Público -		221.697	221.697
3 - Outras Despesas Correntes	564.226.274	1.350.564	565.576.838
100 - Recursos Ordinários	310.290.819	1.350.564	311.641.383
118 - Contribuições sobre Concursos de Prognósticos	253.935.455		253.935.455
4 - Investimentos	174.050.000		174.050.000
100 - Recursos Ordinários	96.875.000		96.875.000
118 - Contribuições sobre Concursos de Prognósticos	77.175.000		77.175.000
51101 - Ministério do Esporte - Administração Direta	627.201.023	3.710.000	630.911.023
1 - Pessoal e Encargos Sociais	40.094.541	2.990.000	43.084.541
100 - Recursos Ordinários	40.094.541	975.267	41.069.808
169 - Contribuição Patronal para o Plano de Seguridade Social do Servidor Público		1.793.036	1.793.036
969 - Contribuição Patronal para o Plano de Seguridade Social do Servidor Público -		221.697	221.697
3 - Outras Despesas Correntes	428.056.482	720.000	428.776.482
100 - Recursos Ordinários	216.738.494	720.000	217.458.494
118 - Contribuições sobre Concursos de Prognósticos	211.317.988		211.317.988
4 - Investimentos	159.050.000		159.050.000
100 - Recursos Ordinários	89.375.000		89.375.000
118 - Contribuições sobre Concursos de Prognósticos	69.675.000		69.675.000
51205 - Autoridade de Governança do Legado Olímpico - AGLO	174.136.463	630.564	174.767.027
1 - Pessoal e Encargos Sociais	22.966.671		22.966.671
100 - Recursos Ordinários	22.966.671		22.966.671
3 - Outras Despesas Correntes	136.169.792	630.564	136.800.356
100 - Recursos Ordinários	93.552.325	630.564	94.182.889
118 - Contribuições sobre Concursos de Prognósticos	42.617.467		42.617.467
4 - Investimentos	15.000.000		15.000.000
100 - Recursos Ordinários	7.500.000		7.500.000
118 - Contribuições sobre Concursos de Prognósticos	7.500.000		7.500.000
52000 - Ministério da Defesa	71.753.450.749	27.140.123.635	98.893.574.384
1 - Pessoal e Encargos Sociais	50.536.039.259	24.198.419.978	74.734.459.237
100 - Recursos Ordinários	47.678.470.151	21.648.589.692	69.327.059.843
123 - Contribuição para o Custeio das Pensões Militares		2.146.837.099	2.146.837.099
144 - Títulos de Responsabilidade do Tesouro Nacional - Outras Aplicações	2.857.569.108		2.857.569.108
156 - Contribuição do Servidor para o Plano de Seguridade Social do Servidor Público		10.801.370	10.801.370
169 - Contribuição Patronal para o Plano de Seguridade Social do Servidor Público		347.485.138	347.485.138
956 - Contribuição do Servidor para o Plano de Seguridade Social do Servidor Público -		1.742.554	1.742.554
969 - Contribuição Patronal para o Plano de Seguridade Social do Servidor Público -		42.964.125	42.964.125
2 - Juros e Encargos da Dívida	522.437.927		522.437.927
144 - Títulos de Responsabilidade do Tesouro Nacional - Outras Aplicações	518.117.961		518.117.961
280 - Recursos Próprios Financeiros	4.319.966		4.319.966
3 - Outras Despesas Correntes	9.657.568.023	2.793.929.329	12.451.497.352
100 - Recursos Ordinários	6.874.178.155	1.114.799.374	7.988.977.529
135 - Cota-Parte do Adicional ao Frete para Renovação da Marinha Mercante	3.210.000		3.210.000
142 - Compensações Financeiras pela Produção de Petróleo, Gás Natural e Outros	128.784.868		128.784.868
149 - Operações de Crédito Externas - em Bens e/ou Serviços	350.372.334		350.372.334
150 - Recursos Próprios Não-Financeiros		6.637.305	6.637.305
174 - Taxas e Multas pelo Exercício do Poder de Polícia e Multas Provenientes de	20.320.018		20.320.018
175 - Taxas por Serviços Públicos	2.379.924		2.379.924
176 - Outras Contribuições Sociais	55.790.000		55.790.000
180 - Recursos Próprios Financeiros	600.000	553.464	1.153.464
181 - Recursos de Convênios	48.452.050		48.452.050
250 - Recursos Próprios Não-Financeiros	1.596.883.171	1.671.939.186	3.268.822.357
280 - Recursos Próprios Financeiros	569.992.187		569.992.187
281 - Recursos de Convênios	5.835.316		5.835.316
296 - Doações de Pessoas Físicas e Instituições Públicas e Privadas Nacionais	770.000		770.000
4 - Investimentos	6.731.097.504	147.774.328	6.878.871.832
100 - Recursos Ordinários	3.154.632.827	71.130.000	3.225.762.827
135 - Cota-Parte do Adicional ao Frete para Renovação da Marinha Mercante	590.000		590.000
142 - Compensações Financeiras pela Produção de Petróleo, Gás Natural e Outros	1.061.093.093		1.061.093.093
149 - Operações de Crédito Externas - em Bens e/ou Serviços	1.494.292.850		1.494.292.850
150 - Recursos Próprios Não-Financeiros		1.125.896	1.125.896

Quadro 5 - Despesas dos Orçamentos Fiscal e da Seguridade Social por Poder, Órgão, Unidade Orçamentária, Fontes de Recursos e Grupos de Natureza de Despesa

R\$ 1,00

LDO - 2018, Anexo I, inciso V

Recursos de Todas as Fontes

Poder/Órgão/UO	Fiscal	Seguridade Social	Total
GND/Fonte			
174 - Taxas e Multas pelo Exercício do Poder de Polícia e Multas Provenientes de	8.836.300		8.836.300
176 - Outras Contribuições Sociais	710.000		710.000
181 - Recursos de Convênios	81.028.539		81.028.539
250 - Recursos Próprios Não-Financeiros	719.362.396	75.518.432	794.880.828
263 - Recursos Próprios Decorrentes da Alienação de Bens e Direitos do Patrimônio	21.904.995		21.904.995
280 - Recursos Próprios Financeiros	184.074.950		184.074.950
281 - Recursos de Convênios	4.571.554		4.571.554
5 - Inversões Financeiras	1.517.535.700		1.517.535.700
100 - Recursos Ordinários	1.485.208.781		1.485.208.781
142 - Compensações Financeiras pela Produção de Petróleo, Gás Natural e Outros	26.291.219		26.291.219
250 - Recursos Próprios Não-Financeiros	5.035.700		5.035.700
280 - Recursos Próprios Financeiros	1.000.000		1.000.000
6 - Amortização da Dívida	1.565.589.932		1.565.589.932
143 - Títulos de Responsabilidade do Tesouro Nacional - Refinanciamento da Dívida	1.549.931.106		1.549.931.106
280 - Recursos Próprios Financeiros	15.658.826		15.658.826
9 - Reserva de Contingência	1.223.182.404		1.223.182.404
135 - Cota-Parte do Adicional ao Frete para Renovação da Marinha Mercante	31.810.146		31.810.146
174 - Taxas e Multas pelo Exercício do Poder de Polícia e Multas Provenientes de	8.269.593		8.269.593
175 - Taxas por Serviços Públicos	1.416.294		1.416.294
176 - Outras Contribuições Sociais	58.386.384		58.386.384
180 - Recursos Próprios Financeiros	112.254		112.254
250 - Recursos Próprios Não-Financeiros	1.006.153.862		1.006.153.862
280 - Recursos Próprios Financeiros	116.433.871		116.433.871
281 - Recursos de Convênios	300.000		300.000
296 - Doações de Pessoas Físicas e Instituições Públicas e Privadas Nacionais	300.000		300.000
52101 - Ministério da Defesa - Administração Direta	1.056.008.467	23.802.962	1.079.811.429
1 - Pessoal e Encargos Sociais	74.149.324	16.250.702	90.400.026
100 - Recursos Ordinários	74.149.324		74.149.324
156 - Contribuição do Servidor para o Plano de Seguridade Social do Servidor Público		9.936.528	9.936.528
169 - Contribuição Patronal para o Plano de Seguridade Social do Servidor Público		4.192.740	4.192.740
956 - Contribuição do Servidor para o Plano de Seguridade Social do Servidor Público -		1.603.031	1.603.031
969 - Contribuição Patronal para o Plano de Seguridade Social do Servidor Público -		518.403	518.403
3 - Outras Despesas Correntes	611.439.266	7.552.260	618.991.526
100 - Recursos Ordinários	604.432.521	7.552.260	611.984.781
181 - Recursos de Convênios	7.006.745		7.006.745
4 - Investimentos	359.919.877		359.919.877
100 - Recursos Ordinários	143.353.051		143.353.051
149 - Operações de Crédito Externas - em Bens e/ou Serviços	200.855.458		200.855.458
181 - Recursos de Convênios	15.711.368		15.711.368
5 - Inversões Financeiras	10.500.000		10.500.000
100 - Recursos Ordinários	10.500.000		10.500.000
52111 - Comando da Aeronáutica	16.543.041.221	5.175.162.465	21.718.203.686
1 - Pessoal e Encargos Sociais	12.146.408.516	4.995.831.852	17.142.240.368
100 - Recursos Ordinários	12.146.408.516	4.301.250.528	16.447.659.044
123 - Contribuição para o Custeio das Pensões Militares		570.213.197	570.213.197
169 - Contribuição Patronal para o Plano de Seguridade Social do Servidor Público		110.682.949	110.682.949
969 - Contribuição Patronal para o Plano de Seguridade Social do Servidor Público -		13.685.178	13.685.178
2 - Juros e Encargos da Dívida	303.544.398		303.544.398
144 - Títulos de Responsabilidade do Tesouro Nacional - Outras Aplicações	303.544.398		303.544.398
3 - Outras Despesas Correntes	1.722.718.705	179.330.613	1.902.049.318
100 - Recursos Ordinários	1.372.346.371	179.330.613	1.551.676.984
149 - Operações de Crédito Externas - em Bens e/ou Serviços	350.372.334		350.372.334
4 - Investimentos	1.708.162.079		1.708.162.079
100 - Recursos Ordinários	1.008.400.913		1.008.400.913
149 - Operações de Crédito Externas - em Bens e/ou Serviços	699.761.166		699.761.166
5 - Inversões Financeiras	1.000.000		1.000.000
100 - Recursos Ordinários	1.000.000		1.000.000
6 - Amortização da Dívida	661.207.523		661.207.523
143 - Títulos de Responsabilidade do Tesouro Nacional - Refinanciamento da Dívida	661.207.523		661.207.523
52121 - Comando do Exército	29.141.235.308	13.670.264.805	42.811.500.113
1 - Pessoal e Encargos Sociais	24.398.545.566	13.011.036.597	37.409.582.163
100 - Recursos Ordinários	21.540.976.458	11.931.101.049	33.472.077.507
123 - Contribuição para o Custeio das Pensões Militares		957.930.568	957.930.568
144 - Títulos de Responsabilidade do Tesouro Nacional - Outras Aplicações	2.857.569.108		2.857.569.108
169 - Contribuição Patronal para o Plano de Seguridade Social do Servidor Público		108.579.837	108.579.837
969 - Contribuição Patronal para o Plano de Seguridade Social do Servidor Público -		13.425.143	13.425.143
3 - Outras Despesas Correntes	3.386.935.733	606.828.208	3.993.763.941
100 - Recursos Ordinários	3.345.490.428	606.828.208	3.952.318.636
181 - Recursos de Convênios	41.445.305		41.445.305
4 - Investimentos	1.355.754.009	52.400.000	1.408.154.009
100 - Recursos Ordinários	1.290.436.838	52.400.000	1.342.836.838
181 - Recursos de Convênios	65.317.171		65.317.171
52131 - Comando da Marinha	19.913.447.585	6.243.216.789	26.156.664.374
1 - Pessoal e Encargos Sociais	13.536.841.029	5.984.644.705	19.521.485.734
100 - Recursos Ordinários	13.536.841.029	5.252.414.331	18.789.255.360
123 - Contribuição para o Custeio das Pensões Militares		618.693.334	618.693.334
169 - Contribuição Patronal para o Plano de Seguridade Social do Servidor Público		101.043.689	101.043.689
969 - Contribuição Patronal para o Plano de Seguridade Social do Servidor Público -		12.493.351	12.493.351
2 - Juros e Encargos da Dívida	214.325.263		214.325.263
144 - Títulos de Responsabilidade do Tesouro Nacional - Outras Aplicações	214.325.263		214.325.263
3 - Outras Despesas Correntes	1.589.783.090	246.372.084	1.836.155.174
100 - Recursos Ordinários	1.460.998.222	246.372.084	1.707.370.306
142 - Compensações Financeiras pela Produção de Petróleo, Gás Natural e Outros	128.784.868		128.784.868

Quadro 5 - Despesas dos Orçamentos Fiscal e da Seguridade Social por Poder, Órgão, Unidade Orçamentária, Fontes de Recursos e Grupos de Natureza de Despesa

R\$ 1,00

LDO - 2018, Anexo I, inciso V

Recursos de Todas as Fontes

Poder/Órgão/UO	Fiscal	Seguridade Social	Total
GND/Fonte			
4 - Investimentos	2.184.056.620	12.200.000	2.196.256.620
100 - Recursos Ordinários	529.287.301	12.200.000	541.487.301
142 - Compensações Financeiras pela Produção de Petróleo, Gás Natural e Outros	1.061.093.093		1.061.093.093
149 - Operações de Crédito Externas - em Bens e/ou Serviços	593.676.226		593.676.226
5 - Inversões Financeiras	1.500.000.000		1.500.000.000
100 - Recursos Ordinários	1.473.708.781		1.473.708.781
142 - Compensações Financeiras pela Produção de Petróleo, Gás Natural e Outros	26.291.219		26.291.219
6 - Amortização da Dívida	888.441.583		888.441.583
143 - Títulos de Responsabilidade do Tesouro Nacional - Refinanciamento da Dívida	888.441.583		888.441.583
52133 - Secretaria da Comissão Interministerial para os Recursos do Mar	197.414.724		197.414.724
3 - Outras Despesas Correntes	15.120.000		15.120.000
100 - Recursos Ordinários	15.120.000		15.120.000
4 - Investimentos	182.294.724		182.294.724
100 - Recursos Ordinários	182.294.724		182.294.724
52211 - Caixa de Financiamento Imobiliário da Aeronáutica	12.037.709	130.000	12.167.709
1 - Pessoal e Encargos Sociais	1.417.598	130.000	1.547.598
100 - Recursos Ordinários	1.417.598	106.474	1.524.072
156 - Contribuição do Servidor para o Plano de Seguridade Social do Servidor Público		7.213	7.213
169 - Contribuição Patronal para o Plano de Seguridade Social do Servidor Público		13.482	13.482
956 - Contribuição do Servidor para o Plano de Seguridade Social do Servidor Público -		1.164	1.164
969 - Contribuição Patronal para o Plano de Seguridade Social do Servidor Público -		1.667	1.667
3 - Outras Despesas Correntes	3.837.972		3.837.972
100 - Recursos Ordinários	87.972		87.972
250 - Recursos Próprios Não-Financeiros	756.322		756.322
280 - Recursos Próprios Financeiros	2.993.678		2.993.678
4 - Investimentos	250.000		250.000
250 - Recursos Próprios Não-Financeiros	38.980		38.980
263 - Recursos Próprios Decorrentes da Alienação de Bens e Direitos do Patrimônio	56.949		56.949
280 - Recursos Próprios Financeiros	154.071		154.071
6 - Amortização da Dívida	50.000		50.000
143 - Títulos de Responsabilidade do Tesouro Nacional - Refinanciamento da Dívida	50.000		50.000
9 - Reserva de Contingência	6.482.139		6.482.139
250 - Recursos Próprios Não-Financeiros	520.521		520.521
280 - Recursos Próprios Financeiros	5.961.618		5.961.618
52221 - Indústria de Material Bélico do Brasil - IMBEL	230.194.614	3.151.524	233.346.138
1 - Pessoal e Encargos Sociais	93.054.741		93.054.741
100 - Recursos Ordinários	93.054.741		93.054.741
3 - Outras Despesas Correntes	114.001.962	3.151.524	117.153.486
100 - Recursos Ordinários	43.877.134	3.151.524	47.028.658
250 - Recursos Próprios Não-Financeiros	62.385.978		62.385.978
280 - Recursos Próprios Financeiros	7.738.850		7.738.850
4 - Investimentos	5.487.305		5.487.305
250 - Recursos Próprios Não-Financeiros	1.991.827		1.991.827
263 - Recursos Próprios Decorrentes da Alienação de Bens e Direitos do Patrimônio	3.495.478		3.495.478
9 - Reserva de Contingência	17.650.606		17.650.606
220 - Recursos Próprios Não-Financeiros	17.650.606		17.650.606
52222 - Fundação Osório	17.547.919	4.466.472	22.014.391
1 - Pessoal e Encargos Sociais	9.985.601	4.290.000	14.275.601
100 - Recursos Ordinários	9.985.601	1.536.801	11.522.402
156 - Contribuição do Servidor para o Plano de Seguridade Social do Servidor Público		857.629	857.629
169 - Contribuição Patronal para o Plano de Seguridade Social do Servidor Público		1.563.852	1.563.852
956 - Contribuição do Servidor para o Plano de Seguridade Social do Servidor Público -		138.359	138.359
969 - Contribuição Patronal para o Plano de Seguridade Social do Servidor Público -		193.359	193.359
3 - Outras Despesas Correntes	7.062.318	176.472	7.238.790
100 - Recursos Ordinários	6.183.572	176.472	6.360.044
250 - Recursos Próprios Não-Financeiros	108.746		108.746
296 - Doações de Pessoas Físicas e Instituições Públicas e Privadas Nacionais	770.000		770.000
4 - Investimentos	500.000		500.000
100 - Recursos Ordinários	500.000		500.000
52232 - Caixa de Construções de Casas para o Pessoal da Marinha - CCCPM	38.883.625	1.751.248	40.634.873
1 - Pessoal e Encargos Sociais	974.153	1.690.000	2.664.153
100 - Recursos Ordinários	974.153	1.508.219	2.482.372
169 - Contribuição Patronal para o Plano de Seguridade Social do Servidor Público		161.778	161.778
969 - Contribuição Patronal para o Plano de Seguridade Social do Servidor Público -		20.003	20.003
2 - Juros e Encargos da Dívida	4.568.266		4.568.266
144 - Títulos de Responsabilidade do Tesouro Nacional - Outras Aplicações	248.300		248.300
280 - Recursos Próprios Financeiros	4.319.966		4.319.966
3 - Outras Despesas Correntes	9.307.815	61.248	9.369.063
100 - Recursos Ordinários	55.548	61.248	116.796
250 - Recursos Próprios Não-Financeiros	4.300.000		4.300.000
280 - Recursos Próprios Financeiros	4.952.267		4.952.267
4 - Investimentos	47.733		47.733
280 - Recursos Próprios Financeiros	47.733		47.733
5 - Inversões Financeiras	1.000.000		1.000.000
280 - Recursos Próprios Financeiros	1.000.000		1.000.000
6 - Amortização da Dívida	15.890.826		15.890.826
143 - Títulos de Responsabilidade do Tesouro Nacional - Refinanciamento da Dívida	232.000		232.000
280 - Recursos Próprios Financeiros	15.658.826		15.658.826
9 - Reserva de Contingência	7.094.832		7.094.832
280 - Recursos Próprios Financeiros	7.094.832		7.094.832
52233 - Amazônia Azul Tecnologias de Defesa S.A. - AMAZUL	301.141.437	5.212.320	306.353.757
1 - Pessoal e Encargos Sociais	274.662.731		274.662.731
100 - Recursos Ordinários	274.662.731		274.662.731

Quadro 5 - Despesas dos Orçamentos Fiscal e da Seguridade Social por Poder, Órgão, Unidade Orçamentária, Fontes de Recursos e Grupos de Natureza de Despesa

R\$ 1,00

LDO - 2018, Anexo I, inciso V

Recursos de Todas as Fontes

Poder/Órgão/UO	Fiscal	Seguridade Social	Total
GND/Fonte			
3 - Outras Despesas Correntes	26.118.706	5.212.320	31.331.026
100 - Recursos Ordinários	25.586.387	5.212.320	30.798.707
250 - Recursos Próprios Não-Financeiros	532.319		532.319
4 - Investimentos	360.000		360.000
100 - Recursos Ordinários	360.000		360.000
52901 - Fundo do Ministério da Defesa	3.023.885		3.023.885
3 - Outras Despesas Correntes	2.937.407		2.937.407
250 - Recursos Próprios Não-Financeiros	1.456.651		1.456.651
280 - Recursos Próprios Financeiros	1.480.756		1.480.756
4 - Investimentos	83.000		83.000
250 - Recursos Próprios Não-Financeiros	33.000		33.000
280 - Recursos Próprios Financeiros	50.000		50.000
9 - Reserva de Contingência	3.478		3.478
250 - Recursos Próprios Não-Financeiros	3.478		3.478
52902 - Fundo de Administração do Hospital das Forças Armadas		265.507.432	265.507.432
1 - Pessoal e Encargos Sociais		184.546.122	184.546.122
100 - Recursos Ordinários		160.672.290	160.672.290
169 - Contribuição Patronal para o Plano de Seguridade Social do Servidor Público		21.246.811	21.246.811
969 - Contribuição Patronal para o Plano de Seguridade Social do Servidor Público -		2.627.021	2.627.021
3 - Outras Despesas Correntes		73.305.414	73.305.414
100 - Recursos Ordinários		66.114.645	66.114.645
150 - Recursos Próprios Não-Financeiros		6.637.305	6.637.305
180 - Recursos Próprios Financeiros		553.464	553.464
4 - Investimentos		7.655.896	7.655.896
100 - Recursos Ordinários		6.530.000	6.530.000
150 - Recursos Próprios Não-Financeiros		1.125.896	1.125.896
52903 - Fundo do Serviço Militar	10.691.146		10.691.146
3 - Outras Despesas Correntes	6.763.700		6.763.700
174 - Taxas e Multas pelo Exercício do Poder de Polícia e Multas Provenientes de	3.839.000		3.839.000
175 - Taxas por Serviços Públicos	2.324.700		2.324.700
180 - Recursos Próprios Financeiros	600.000		600.000
4 - Investimentos	836.300		836.300
174 - Taxas e Multas pelo Exercício do Poder de Polícia e Multas Provenientes de	836.300		836.300
9 - Reserva de Contingência	3.091.146		3.091.146
174 - Taxas e Multas pelo Exercício do Poder de Polícia e Multas Provenientes de	1.565.470		1.565.470
175 - Taxas por Serviços Públicos	1.413.422		1.413.422
180 - Recursos Próprios Financeiros	112.254		112.254
52911 - Fundo Aeronáutico	3.146.988.385	276.277.130	3.423.265.515
3 - Outras Despesas Correntes	1.617.389.189	233.977.130	1.851.366.319
250 - Recursos Próprios Não-Financeiros	1.102.653.905	233.977.130	1.336.631.035
280 - Recursos Próprios Financeiros	508.899.968		508.899.968
281 - Recursos de Convênios	5.835.316		5.835.316
4 - Investimentos	683.440.389	42.300.000	725.740.389
250 - Recursos Próprios Não-Financeiros	646.714.991	42.300.000	689.014.991
263 - Recursos Próprios Decorrentes da Alienação de Bens e Direitos do Patrimônio	2.899.876		2.899.876
280 - Recursos Próprios Financeiros	29.253.968		29.253.968
281 - Recursos de Convênios	4.571.554		4.571.554
5 - Inversões Financeiras	5.035.700		5.035.700
250 - Recursos Próprios Não-Financeiros	5.035.700		5.035.700
9 - Reserva de Contingência	841.123.107		841.123.107
174 - Taxas e Multas pelo Exercício do Poder de Polícia e Multas Provenientes de	2.902.254		2.902.254
250 - Recursos Próprios Não-Financeiros	838.220.853		838.220.853
52921 - Fundo do Exército	475.151.812	1.131.525.859	1.606.677.671
3 - Outras Despesas Correntes	370.104.933	1.105.461.427	1.475.566.360
174 - Taxas e Multas pelo Exercício do Poder de Polícia e Multas Provenientes de	15.481.018		15.481.018
250 - Recursos Próprios Não-Financeiros	310.697.247	1.105.461.427	1.416.158.674
280 - Recursos Próprios Financeiros	43.926.668		43.926.668
4 - Investimentos	104.583.481	26.064.432	130.647.913
174 - Taxas e Multas pelo Exercício do Poder de Polícia e Multas Provenientes de	8.000.000		8.000.000
250 - Recursos Próprios Não-Financeiros	51.543.828	26.064.432	77.608.260
263 - Recursos Próprios Decorrentes da Alienação de Bens e Direitos do Patrimônio	15.159.653		15.159.653
280 - Recursos Próprios Financeiros	29.880.000		29.880.000
9 - Reserva de Contingência	463.398		463.398
174 - Taxas e Multas pelo Exercício do Poder de Polícia e Multas Provenientes de	463.398		463.398
52931 - Fundo Naval	419.372.397	339.654.629	759.027.026
3 - Outras Despesas Correntes	115.257.227	332.500.629	447.757.856
135 - Cota-Parte do Adicional ao Frete para Renovação da Marinha Mercante	210.000		210.000
174 - Taxas e Multas pelo Exercício do Poder de Polícia e Multas Provenientes de	1.000.000		1.000.000
175 - Taxas por Serviços Públicos	55.224		55.224
250 - Recursos Próprios Não-Financeiros	113.992.003	332.500.629	446.492.632
4 - Investimentos	144.111.987	7.154.000	151.265.987
135 - Cota-Parte do Adicional ao Frete para Renovação da Marinha Mercante	90.000		90.000
250 - Recursos Próprios Não-Financeiros	19.039.770	7.154.000	26.193.770
263 - Recursos Próprios Decorrentes da Alienação de Bens e Direitos do Patrimônio	293.039		293.039
280 - Recursos Próprios Financeiros	124.689.178		124.689.178
9 - Reserva de Contingência	160.003.183		160.003.183
135 - Cota-Parte do Adicional ao Frete para Renovação da Marinha Mercante	7.196.873		7.196.873
174 - Taxas e Multas pelo Exercício do Poder de Polícia e Multas Provenientes de	3.338.471		3.338.471
175 - Taxas por Serviços Públicos	2.872		2.872
250 - Recursos Próprios Não-Financeiros	148.864.967		148.864.967
281 - Recursos de Convênios	300.000		300.000
296 - Doações de Pessoas Físicas e Instituições Públicas e Privadas Nacionais	300.000		300.000
52932 - Fundo de Desenvolvimento do Ensino Profissional Marítimo	247.270.515		247.270.515

Quadro 5 - Despesas dos Orçamentos Fiscal e da Seguridade Social por Poder, Órgão, Unidade Orçamentária, Fontes de Recursos e Grupos de Natureza de Despesa

R\$ 1,00

LDO - 2018, Anexo I, inciso V

Recursos de Todas as Fontes

Poder/Órgão/UO	Fiscal	Seguridade Social	Total
GND/Fonte			
3 - Outras Despesas Correntes	58.790.000		58.790.000
135 - Cota-Parte do Adicional ao Frete para Renovação da Marinha Mercante	3.000.000		3.000.000
176 - Outras Contribuições Sociais	55.790.000		55.790.000
4 - Investimentos	1.210.000		1.210.000
135 - Cota-Parte do Adicional ao Frete para Renovação da Marinha Mercante	500.000		500.000
176 - Outras Contribuições Sociais	710.000		710.000
9 - Reserva de Contingência	187.270.515		187.270.515
135 - Cota-Parte do Adicional ao Frete para Renovação da Marinha Mercante	24.613.273		24.613.273
176 - Outras Contribuições Sociais	58.386.384		58.386.384
250 - Recursos Próprios Não-Financeiros	893.437		893.437
280 - Recursos Próprios Financeiros	103.377.421		103.377.421
53000 - Ministério da Integração Nacional	4.795.640.096	642.988.980	5.438.629.076
1 - Pessoal e Encargos Sociais	792.650.127	550.983.615	1.343.633.742
100 - Recursos Ordinários	792.650.127	479.341.754	1.271.991.881
156 - Contribuição do Servidor para o Plano de Seguridade Social do Servidor Público		23.337.730	23.337.730
169 - Contribuição Patronal para o Plano de Seguridade Social do Servidor Público		39.638.143	39.638.143
956 - Contribuição do Servidor para o Plano de Seguridade Social do Servidor Público -		3.765.007	3.765.007
969 - Contribuição Patronal para o Plano de Seguridade Social do Servidor Público -		4.900.981	4.900.981
3 - Outras Despesas Correntes	1.938.686.772	19.005.365	1.957.692.137
100 - Recursos Ordinários	1.889.478.521	19.005.365	1.908.483.886
148 - Operações de Crédito Externas - em Moeda	15.000.000		15.000.000
174 - Taxas e Multas pelo Exercício do Poder de Polícia e Multas Provenientes de	6.048		6.048
180 - Recursos Próprios Financeiros	2.650.035		2.650.035
250 - Recursos Próprios Não-Financeiros	15.570.896		15.570.896
280 - Recursos Próprios Financeiros	15.981.272		15.981.272
4 - Investimentos	2.062.923.123	73.000.000	2.135.923.123
100 - Recursos Ordinários	2.052.434.713	73.000.000	2.125.434.713
250 - Recursos Próprios Não-Financeiros	250.000		250.000
263 - Recursos Próprios Decorrentes da Alienação de Bens e Direitos do Patrimônio	7.748.658		7.748.658
280 - Recursos Próprios Financeiros	2.489.752		2.489.752
5 - Inversões Financeiras	1.375.253		1.375.253
100 - Recursos Ordinários	1.375.253		1.375.253
9 - Reserva de Contingência	4.821		4.821
115 - Contribuição para os Programas Especiais (Pin e Proterra)	4.821		4.821
53101 - Ministério da Integração Nacional - Administração Direta	3.460.561.390	4.750.424	3.465.311.814
1 - Pessoal e Encargos Sociais	70.440.851	3.908.060	74.348.911
100 - Recursos Ordinários	70.440.851		70.440.851
169 - Contribuição Patronal para o Plano de Seguridade Social do Servidor Público		3.478.026	3.478.026
969 - Contribuição Patronal para o Plano de Seguridade Social do Servidor Público -		430.034	430.034
3 - Outras Despesas Correntes	1.577.916.371	842.364	1.578.758.735
100 - Recursos Ordinários	1.560.266.336	842.364	1.561.108.700
148 - Operações de Crédito Externas - em Moeda	15.000.000		15.000.000
180 - Recursos Próprios Financeiros	2.650.035		2.650.035
4 - Investimentos	1.812.199.347		1.812.199.347
100 - Recursos Ordinários	1.812.199.347		1.812.199.347
9 - Reserva de Contingência	4.821		4.821
115 - Contribuição para os Programas Especiais (Pin e Proterra)	4.821		4.821
53201 - Companhia de Desenvolvimento dos Vales do São Francisco e do Parnaíba - CODEVASF	770.814.825	83.116.113	853.930.938
1 - Pessoal e Encargos Sociais	430.572.691		430.572.691
100 - Recursos Ordinários	430.572.691		430.572.691
3 - Outras Despesas Correntes	232.547.259	10.116.113	242.663.372
100 - Recursos Ordinários	224.458.640	10.116.113	234.574.753
250 - Recursos Próprios Não-Financeiros	4.391.377		4.391.377
280 - Recursos Próprios Financeiros	3.697.242		3.697.242
4 - Investimentos	107.694.875	73.000.000	180.694.875
100 - Recursos Ordinários	102.531.937	73.000.000	175.531.937
263 - Recursos Próprios Decorrentes da Alienação de Bens e Direitos do Patrimônio	5.162.938		5.162.938
53202 - Superintendência do Desenvolvimento da Amazônia	56.043.489	3.038.196	59.081.685
1 - Pessoal e Encargos Sociais	38.675.405	1.950.000	40.625.405
100 - Recursos Ordinários	38.675.405		38.675.405
169 - Contribuição Patronal para o Plano de Seguridade Social do Servidor Público		1.735.427	1.735.427
969 - Contribuição Patronal para o Plano de Seguridade Social do Servidor Público -		214.573	214.573
3 - Outras Despesas Correntes	13.043.084	1.088.196	14.131.280
100 - Recursos Ordinários	5.316.324	1.088.196	6.404.520
250 - Recursos Próprios Não-Financeiros	4.268.485		4.268.485
280 - Recursos Próprios Financeiros	3.458.275		3.458.275
4 - Investimentos	4.325.000		4.325.000
100 - Recursos Ordinários	4.325.000		4.325.000
53203 - Superintendência do Desenvolvimento do Nordeste	70.698.063	3.768.007	74.466.070
1 - Pessoal e Encargos Sociais	38.081.645	3.357.211	41.438.856
100 - Recursos Ordinários	38.081.645		38.081.645
169 - Contribuição Patronal para o Plano de Seguridade Social do Servidor Público		2.987.791	2.987.791
969 - Contribuição Patronal para o Plano de Seguridade Social do Servidor Público -		369.420	369.420
3 - Outras Despesas Correntes	28.791.418	410.796	29.202.214
100 - Recursos Ordinários	17.522.996	410.796	17.933.792
250 - Recursos Próprios Não-Financeiros	3.706.737		3.706.737
280 - Recursos Próprios Financeiros	7.561.685		7.561.685
4 - Investimentos	3.825.000		3.825.000
100 - Recursos Ordinários	1.335.248		1.335.248
250 - Recursos Próprios Não-Financeiros	250.000		250.000
280 - Recursos Próprios Financeiros	2.239.752		2.239.752
53204 - Departamento Nacional de Obras Contra as Secas - DNOCS	382.829.561	548.166.164	930.995.725

Quadro 5 - Despesas dos Orçamentos Fiscal e da Seguridade Social por Poder, Órgão, Unidade Orçamentária, Fontes de Recursos e Grupos de Natureza de Despesa

R\$ 1,00

LDO - 2018, Anexo I, inciso V

Recursos de Todas as Fontes

Poder/Órgão/UO	Fiscal	Seguridade Social	Total
GND/Fonte			
1 - Pessoal e Encargos Sociais	204.156.911	541.755.344	745.912.255
100 - Recursos Ordinários	204.156.911	479.341.754	683.498.665
156 - Contribuição do Servidor para o Plano de Seguridade Social do Servidor Público		23.337.730	23.337.730
169 - Contribuição Patronal para o Plano de Seguridade Social do Servidor Público		31.425.329	31.425.329
956 - Contribuição do Servidor para o Plano de Seguridade Social do Servidor Público -		3.765.007	3.765.007
969 - Contribuição Patronal para o Plano de Seguridade Social do Servidor Público -		3.885.524	3.885.524
3 - Outras Despesas Correntes	72.043.496	6.410.820	78.454.316
100 - Recursos Ordinários	68.833.151	6.410.820	75.243.971
174 - Taxas e Multas pelo Exercício do Poder de Polícia e Multas Provenientes de	6.048		6.048
250 - Recursos Próprios Não-Financeiros	3.204.297		3.204.297
4 - Investimentos	105.253.901		105.253.901
100 - Recursos Ordinários	102.668.181		102.668.181
263 - Recursos Próprios Decorrentes da Alienação de Bens e Direitos do Patrimônio	2.585.720		2.585.720
5 - Inversões Financeiras	1.375.253		1.375.253
100 - Recursos Ordinários	1.375.253		1.375.253
53207 - Superintendência do Desenvolvimento do Centro-Oeste - SUDECO	54.692.768	150.076	54.842.844
1 - Pessoal e Encargos Sociais	10.722.624	13.000	10.735.624
100 - Recursos Ordinários	10.722.624		10.722.624
169 - Contribuição Patronal para o Plano de Seguridade Social do Servidor Público		11.570	11.570
969 - Contribuição Patronal para o Plano de Seguridade Social do Servidor Público -		1.430	1.430
3 - Outras Despesas Correntes	14.345.144	137.076	14.482.220
100 - Recursos Ordinários	13.081.074	137.076	13.218.150
280 - Recursos Próprios Financeiros	1.264.070		1.264.070
4 - Investimentos	29.625.000		29.625.000
100 - Recursos Ordinários	29.375.000		29.375.000
280 - Recursos Próprios Financeiros	250.000		250.000
54000 - Ministério do Turismo	573.844.431	23.396.070	597.240.501
1 - Pessoal e Encargos Sociais	53.362.297	22.320.246	75.682.543
100 - Recursos Ordinários	53.362.297	17.173.606	70.535.903
156 - Contribuição do Servidor para o Plano de Seguridade Social do Servidor Público		2.014.726	2.014.726
169 - Contribuição Patronal para o Plano de Seguridade Social do Servidor Público		2.498.021	2.498.021
956 - Contribuição do Servidor para o Plano de Seguridade Social do Servidor Público -		325.030	325.030
969 - Contribuição Patronal para o Plano de Seguridade Social do Servidor Público -		308.863	308.863
3 - Outras Despesas Correntes	200.124.134	1.075.824	201.199.958
100 - Recursos Ordinários	199.580.370	1.075.824	200.656.194
250 - Recursos Próprios Não-Financeiros	288.403		288.403
280 - Recursos Próprios Financeiros	255.361		255.361
4 - Investimentos	320.358.000		320.358.000
100 - Recursos Ordinários	320.358.000		320.358.000
54101 - Ministério do Turismo - Administração Direta	481.328.742	676.947	482.005.689
1 - Pessoal e Encargos Sociais	34.061.210	201.123	34.262.333
100 - Recursos Ordinários	34.061.210		34.061.210
169 - Contribuição Patronal para o Plano de Seguridade Social do Servidor Público		178.992	178.992
969 - Contribuição Patronal para o Plano de Seguridade Social do Servidor Público -		22.131	22.131
3 - Outras Despesas Correntes	127.909.532	475.824	128.385.356
100 - Recursos Ordinários	127.773.262	475.824	128.249.086
280 - Recursos Próprios Financeiros	136.270		136.270
4 - Investimentos	319.358.000		319.358.000
100 - Recursos Ordinários	319.358.000		319.358.000
54201 - EMBRATUR - Instituto Brasileiro de Turismo	92.515.689	22.719.123	115.234.812
1 - Pessoal e Encargos Sociais	19.301.087	22.119.123	41.420.210
100 - Recursos Ordinários	19.301.087	17.173.606	36.474.693
156 - Contribuição do Servidor para o Plano de Seguridade Social do Servidor Público		2.014.726	2.014.726
169 - Contribuição Patronal para o Plano de Seguridade Social do Servidor Público		2.319.029	2.319.029
956 - Contribuição do Servidor para o Plano de Seguridade Social do Servidor Público -		325.030	325.030
969 - Contribuição Patronal para o Plano de Seguridade Social do Servidor Público -		286.732	286.732
3 - Outras Despesas Correntes	72.214.602	600.000	72.814.602
100 - Recursos Ordinários	71.807.108	600.000	72.407.108
250 - Recursos Próprios Não-Financeiros	288.403		288.403
280 - Recursos Próprios Financeiros	119.091		119.091
4 - Investimentos	1.000.000		1.000.000
100 - Recursos Ordinários	1.000.000		1.000.000
55000 - Ministério do Desenvolvimento Social		699.008.690.067	699.008.690.067
1 - Pessoal e Encargos Sociais		12.503.868.069	12.503.868.069
100 - Recursos Ordinários		10.381.650.585	10.381.650.585
156 - Contribuição do Servidor para o Plano de Seguridade Social do Servidor Público		660.630.404	660.630.404
169 - Contribuição Patronal para o Plano de Seguridade Social do Servidor Público		1.011.249.803	1.011.249.803
250 - Recursos Próprios Não-Financeiros		218.725.720	218.725.720
956 - Contribuição do Servidor para o Plano de Seguridade Social do Servidor Público -		106.577.537	106.577.537
969 - Contribuição Patronal para o Plano de Seguridade Social do Servidor Público -		125.034.020	125.034.020
3 - Outras Despesas Correntes		686.433.904.197	686.433.904.197
100 - Recursos Ordinários		8.232.654.174	8.232.654.174
118 - Contribuições sobre Concursos de Prognósticos		563.628.092	563.628.092
139 - Alienação de Bens Apreendidos		75.185.080	75.185.080
144 - Títulos de Responsabilidade do Tesouro Nacional - Outras Aplicações		61.026.704.073	61.026.704.073
148 - Operações de Crédito Externas - em Moeda		9.447.281	9.447.281
150 - Recursos Próprios Não-Financeiros		906.319.619	906.319.619
151 - Contribuição Social sobre o Lucro Líquido das Pessoas Jurídicas		29.150.655.314	29.150.655.314
153 - Contribuição para Financiamento da Seguridade Social - COFINS		89.526.746.269	89.526.746.269
154 - Recursos do Regime Geral de Previdência Social		382.601.857.713	382.601.857.713
180 - Recursos Próprios Financeiros		1.665.583.532	1.665.583.532
186 - Recursos Vinculados a Aplicações em Políticas Públicas Específicas		11.546.914.344	11.546.914.344
188 - Remuneração das Disponibilidades do Tesouro Nacional		91.583.102.282	91.583.102.282

Quadro 5 - Despesas dos Orçamentos Fiscal e da Seguridade Social por Poder, Órgão, Unidade Orçamentária, Fontes de Recursos e Grupos de Natureza de Despesa

R\$ 1,00

LDO - 2018, Anexo I, inciso V

Recursos de Todas as Fontes

Poder/Órgão/UO	Fiscal	Seguridade Social	Total
GND/Fonte			
194 - Doações para o Combate à Fome		2.311	2.311
250 - Recursos Próprios Não-Financeiros		1.162.218.844	1.162.218.844
280 - Recursos Próprios Financeiros		11.945.289	11.945.289
954 - Recursos do Regime Geral de Previdência Social - CONDICIONADOS		8.370.939.980	8.370.939.980
4 - Investimentos		70.745.720	70.745.720
148 - Operações de Crédito Externas - em Moeda		306.465	306.465
151 - Contribuição Social sobre o Lucro Líquido das Pessoas Jurídicas		27.652.266	27.652.266
250 - Recursos Próprios Não-Financeiros		42.781.270	42.781.270
263 - Recursos Próprios Decorrentes da Alienação de Bens e Direitos do Patrimônio		5.719	5.719
5 - Inversões Financeiras		172.081	172.081
100 - Recursos Ordinários		172.081	172.081
55101 - Ministério do Desenvolvimento Social - Administração Direta		29.906.799.868	29.906.799.868
1 - Pessoal e Encargos Sociais		97.242.544	97.242.544
100 - Recursos Ordinários		97.086.544	97.086.544
169 - Contribuição Patronal para o Plano de Seguridade Social do Servidor Público		138.834	138.834
969 - Contribuição Patronal para o Plano de Seguridade Social do Servidor Público -		17.166	17.166
3 - Outras Despesas Correntes		29.781.598.604	29.781.598.604
100 - Recursos Ordinários		304.758.937	304.758.937
144 - Títulos de Responsabilidade do Tesouro Nacional - Outras Aplicações		4.000.000.000	4.000.000.000
148 - Operações de Crédito Externas - em Moeda		9.447.281	9.447.281
151 - Contribuição Social sobre o Lucro Líquido das Pessoas Jurídicas		1.195.013.852	1.195.013.852
153 - Contribuição para Financiamento da Seguridade Social - COFINS		24.200.000.000	24.200.000.000
180 - Recursos Próprios Financeiros		72.376.223	72.376.223
194 - Doações para o Combate à Fome		2.311	2.311
4 - Investimentos		27.958.720	27.958.720
148 - Operações de Crédito Externas - em Moeda		306.465	306.465
151 - Contribuição Social sobre o Lucro Líquido das Pessoas Jurídicas		27.652.255	27.652.255
55201 - Instituto Nacional do Seguro Social		15.317.418.375	15.317.418.375
1 - Pessoal e Encargos Sociais		12.406.625.525	12.406.625.525
100 - Recursos Ordinários		10.284.564.041	10.284.564.041
156 - Contribuição do Servidor para o Plano de Seguridade Social do Servidor Público		660.630.404	660.630.404
169 - Contribuição Patronal para o Plano de Seguridade Social do Servidor Público		1.011.110.969	1.011.110.969
250 - Recursos Próprios Não-Financeiros		218.725.720	218.725.720
956 - Contribuição do Servidor para o Plano de Seguridade Social do Servidor Público -		106.577.537	106.577.537
969 - Contribuição Patronal para o Plano de Seguridade Social do Servidor Público -		125.016.854	125.016.854
3 - Outras Despesas Correntes		2.867.833.769	2.867.833.769
100 - Recursos Ordinários		657.245.450	657.245.450
118 - Contribuições sobre Concursos de Prognósticos		563.628.092	563.628.092
151 - Contribuição Social sobre o Lucro Líquido das Pessoas Jurídicas		472.796.094	472.796.094
250 - Recursos Próprios Não-Financeiros		1.162.218.844	1.162.218.844
280 - Recursos Próprios Financeiros		11.945.289	11.945.289
4 - Investimentos		42.787.000	42.787.000
151 - Contribuição Social sobre o Lucro Líquido das Pessoas Jurídicas		11	11
250 - Recursos Próprios Não-Financeiros		42.781.270	42.781.270
263 - Recursos Próprios Decorrentes da Alienação de Bens e Direitos do Patrimônio		5.719	5.719
5 - Inversões Financeiras		172.081	172.081
100 - Recursos Ordinários		172.081	172.081
55901 - Fundo Nacional de Assistência Social		57.516.072.145	57.516.072.145
3 - Outras Despesas Correntes		57.516.072.145	57.516.072.145
100 - Recursos Ordinários		1.454.605.949	1.454.605.949
139 - Alienação de Bens Apreendidos		75.185.080	75.185.080
150 - Recursos Próprios Não-Financeiros		17.789	17.789
151 - Contribuição Social sobre o Lucro Líquido das Pessoas Jurídicas		983.817.322	983.817.322
153 - Contribuição para Financiamento da Seguridade Social - COFINS		54.989.298.075	54.989.298.075
180 - Recursos Próprios Financeiros		13.147.930	13.147.930
55902 - Fundo do Regime Geral de Previdência Social		596.268.399.679	596.268.399.679
3 - Outras Despesas Correntes		596.268.399.679	596.268.399.679
100 - Recursos Ordinários		5.816.043.838	5.816.043.838
144 - Títulos de Responsabilidade do Tesouro Nacional - Outras Aplicações		57.026.704.073	57.026.704.073
150 - Recursos Próprios Não-Financeiros		906.301.830	906.301.830
151 - Contribuição Social sobre o Lucro Líquido das Pessoas Jurídicas		26.499.028.046	26.499.028.046
153 - Contribuição para Financiamento da Seguridade Social - COFINS		10.337.448.194	10.337.448.194
154 - Recursos do Regime Geral de Previdência Social		382.601.857.713	382.601.857.713
180 - Recursos Próprios Financeiros		1.580.059.379	1.580.059.379
186 - Recursos Vinculados a Aplicações em Políticas Públicas Específicas		11.546.914.344	11.546.914.344
188 - Remuneração das Disponibilidades do Tesouro Nacional		91.583.102.282	91.583.102.282
954 - Recursos do Regime Geral de Previdência Social - CONDICIONADOS		8.370.939.980	8.370.939.980
56000 - Ministério das Cidades	9.196.418.287	917.235.690	10.113.653.977
1 - Pessoal e Encargos Sociais	865.606.133	195.000	865.801.133
100 - Recursos Ordinários	834.941.232		834.941.232
169 - Contribuição Patronal para o Plano de Seguridade Social do Servidor Público		173.543	173.543
250 - Recursos Próprios Não-Financeiros	30.664.901		30.664.901
969 - Contribuição Patronal para o Plano de Seguridade Social do Servidor Público -		21.457	21.457
3 - Outras Despesas Correntes	3.341.246.680	60.090.690	3.401.337.370
100 - Recursos Ordinários	3.168.024.635	52.515.690	3.220.540.325
148 - Operações de Crédito Externas - em Moeda		7.575.000	7.575.000
150 - Recursos Próprios Não-Financeiros	33.571.869		33.571.869
180 - Recursos Próprios Financeiros	205.170		205.170
250 - Recursos Próprios Não-Financeiros	133.531.430		133.531.430
280 - Recursos Próprios Financeiros	5.913.576		5.913.576
4 - Investimentos	896.200.628	856.950.000	1.753.150.628
100 - Recursos Ordinários	845.574.619	856.950.000	1.702.524.619
180 - Recursos Próprios Financeiros	49.626.009		49.626.009

Quadro 5 - Despesas dos Orçamentos Fiscal e da Seguridade Social por Poder, Órgão, Unidade Orçamentária, Fontes de Recursos e Grupos de Natureza de Despesa

R\$ 1,00

LDO - 2018, Anexo I, inciso V

Recursos de Todas as Fontes

Poder/Órgão/UO	Fiscal	Seguridade Social	Total
GND/Fonte			
250 - Recursos Próprios Não-Financeiros	1.000.000		1.000.000
5 - Inversões Financeiras	3.197.061.224		3.197.061.224
100 - Recursos Ordinários	1.697.061.224		1.697.061.224
144 - Títulos de Responsabilidade do Tesouro Nacional - Outras Aplicações	1.500.000.000		1.500.000.000
9 - Reserva de Contingência	896.303.622		896.303.622
150 - Recursos Próprios Não-Financeiros	52.481.542		52.481.542
174 - Taxas e Multas pelo Exercício do Poder de Polícia e Multas Provenientes de	338.110.676		338.110.676
180 - Recursos Próprios Financeiros	95.040.727		95.040.727
186 - Recursos Vinculados a Aplicações em Políticas Públicas Específicas	309.011.895		309.011.895
250 - Recursos Próprios Não-Financeiros	101.658.782		101.658.782
56101 - Ministério das Cidades - Administração Direta	7.059.601.678	869.517.152	7.929.118.830
1 - Pessoal e Encargos Sociais	51.506.165	195.000	51.701.165
100 - Recursos Ordinários	51.506.165		51.506.165
169 - Contribuição Patronal para o Plano de Seguridade Social do Servidor Público		173.543	173.543
969 - Contribuição Patronal para o Plano de Seguridade Social do Servidor Público -		21.457	21.457
3 - Outras Despesas Correntes	3.000.348.559	12.372.152	3.012.720.711
100 - Recursos Ordinários	3.000.348.559	4.797.152	3.005.145.711
148 - Operações de Crédito Externas - em Moeda		7.575.000	7.575.000
4 - Investimentos	810.685.730	856.950.000	1.667.635.730
100 - Recursos Ordinários	810.685.730	856.950.000	1.667.635.730
5 - Inversões Financeiras	3.197.061.224		3.197.061.224
100 - Recursos Ordinários	1.697.061.224		1.697.061.224
144 - Títulos de Responsabilidade do Tesouro Nacional - Outras Aplicações	1.500.000.000		1.500.000.000
56201 - Empresa de Trens Urbanos de Porto Alegre S.A. - TRENSURB	222.066.027	5.347.212	227.413.239
1 - Pessoal e Encargos Sociais	143.196.196		143.196.196
100 - Recursos Ordinários	112.531.295		112.531.295
250 - Recursos Próprios Não-Financeiros	30.664.901		30.664.901
3 - Outras Despesas Correntes	77.869.831	5.347.212	83.217.043
100 - Recursos Ordinários	10.902.805	5.347.212	16.250.017
250 - Recursos Próprios Não-Financeiros	61.178.977		61.178.977
280 - Recursos Próprios Financeiros	5.788.049		5.788.049
4 - Investimentos	1.000.000		1.000.000
250 - Recursos Próprios Não-Financeiros	1.000.000		1.000.000
56202 - Companhia Brasileira de Trens Urbanos - CBTU	1.036.702.694	42.371.326	1.079.074.020
1 - Pessoal e Encargos Sociais	670.903.772		670.903.772
100 - Recursos Ordinários	670.903.772		670.903.772
3 - Outras Despesas Correntes	229.251.251	42.371.326	271.622.577
100 - Recursos Ordinários	156.773.271	42.371.326	199.144.597
250 - Recursos Próprios Não-Financeiros	72.352.453		72.352.453
280 - Recursos Próprios Financeiros	125.527		125.527
4 - Investimentos	34.888.889		34.888.889
100 - Recursos Ordinários	34.888.889		34.888.889
9 - Reserva de Contingência	101.658.782		101.658.782
250 - Recursos Próprios Não-Financeiros	101.658.782		101.658.782
56901 - Fundo Nacional de Segurança e Educação do Trânsito - FUNSET	795.854.156		795.854.156
3 - Outras Despesas Correntes	33.571.869		33.571.869
150 - Recursos Próprios Não-Financeiros	33.571.869		33.571.869
9 - Reserva de Contingência	762.282.287		762.282.287
150 - Recursos Próprios Não-Financeiros	52.481.542		52.481.542
174 - Taxas e Multas pelo Exercício do Poder de Polícia e Multas Provenientes de	338.110.676		338.110.676
180 - Recursos Próprios Financeiros	62.678.174		62.678.174
186 - Recursos Vinculados a Aplicações em Políticas Públicas Específicas	309.011.895		309.011.895
56902 - Fundo Nacional de Habitação de Interesse Social - FNHIS	82.193.732		82.193.732
3 - Outras Despesas Correntes	205.170		205.170
180 - Recursos Próprios Financeiros	205.170		205.170
4 - Investimentos	49.626.009		49.626.009
180 - Recursos Próprios Financeiros	49.626.009		49.626.009
9 - Reserva de Contingência	32.362.553		32.362.553
180 - Recursos Próprios Financeiros	32.362.553		32.362.553
60000 - Gabinete da Vice-Presidência da República	5.089.836	47.004	5.136.840
1 - Pessoal e Encargos Sociais	2.255.017		2.255.017
100 - Recursos Ordinários	2.255.017		2.255.017
3 - Outras Despesas Correntes	2.234.819	47.004	2.281.823
100 - Recursos Ordinários	2.234.819	47.004	2.281.823
4 - Investimentos	600.000		600.000
100 - Recursos Ordinários	600.000		600.000
60101 - Gabinete da Vice-Presidência da República	5.089.836	47.004	5.136.840
1 - Pessoal e Encargos Sociais	2.255.017		2.255.017
100 - Recursos Ordinários	2.255.017		2.255.017
3 - Outras Despesas Correntes	2.234.819	47.004	2.281.823
100 - Recursos Ordinários	2.234.819	47.004	2.281.823
4 - Investimentos	600.000		600.000
100 - Recursos Ordinários	600.000		600.000
63000 - Advocacia-Geral da União	3.087.736.583	601.758.692	3.689.495.275
1 - Pessoal e Encargos Sociais	2.584.603.906	583.700.000	3.168.303.906
100 - Recursos Ordinários	1.584.603.906		1.584.603.906
144 - Títulos de Responsabilidade do Tesouro Nacional - Outras Aplicações	1.000.000.000		1.000.000.000
156 - Contribuição do Servidor para o Plano de Seguridade Social do Servidor Público		99.893.650	99.893.650
169 - Contribuição Patronal para o Plano de Seguridade Social do Servidor Público		416.227.200	416.227.200
956 - Contribuição do Servidor para o Plano de Seguridade Social do Servidor Público -		16.115.545	16.115.545
969 - Contribuição Patronal para o Plano de Seguridade Social do Servidor Público -		51.463.605	51.463.605
3 - Outras Despesas Correntes	488.032.405	18.058.692	506.091.097
100 - Recursos Ordinários	487.797.351	18.058.692	505.856.043

Quadro 5 - Despesas dos Orçamentos Fiscal e da Seguridade Social por Poder, Órgão, Unidade Orçamentária, Fontes de Recursos e Grupos de Natureza de Despesa

R\$ 1,00

LDO - 2018, Anexo I, inciso V

Recursos de Todas as Fontes

Poder/Órgão/UO	Fiscal	Seguridade Social	Total
GND/Fonte			
181 - Recursos de Convênios	235.054		235.054
4 - Investimentos	15.100.272		15.100.272
100 - Recursos Ordinários	14.190.904		14.190.904
181 - Recursos de Convênios	909.368		909.368
63101 - Advocacia-Geral da União	3.087.736.583	601.758.692	3.689.495.275
1 - Pessoal e Encargos Sociais	2.584.603.906	583.700.000	3.168.303.906
100 - Recursos Ordinários	1.584.603.906		1.584.603.906
144 - Títulos de Responsabilidade do Tesouro Nacional - Outras Aplicações	1.000.000.000		1.000.000.000
156 - Contribuição do Servidor para o Plano de Seguridade Social do Servidor Público		99.893.650	99.893.650
169 - Contribuição Patronal para o Plano de Seguridade Social do Servidor Público		416.227.200	416.227.200
956 - Contribuição do Servidor para o Plano de Seguridade Social do Servidor Público -		16.115.545	16.115.545
969 - Contribuição Patronal para o Plano de Seguridade Social do Servidor Público -		51.463.605	51.463.605
3 - Outras Despesas Correntes	488.032.405	18.058.692	506.091.097
100 - Recursos Ordinários	487.797.351	18.058.692	505.856.043
181 - Recursos de Convênios	235.054		235.054
4 - Investimentos	15.100.272		15.100.272
100 - Recursos Ordinários	14.190.904		14.190.904
181 - Recursos de Convênios	909.368		909.368
81000 - Ministério dos Direitos Humanos	246.032.626	59.927.837	305.960.463
1 - Pessoal e Encargos Sociais	52.505.107	13.000	52.518.107
100 - Recursos Ordinários	52.505.107		52.505.107
169 - Contribuição Patronal para o Plano de Seguridade Social do Servidor Público		11.570	11.570
969 - Contribuição Patronal para o Plano de Seguridade Social do Servidor Público -		1.430	1.430
3 - Outras Despesas Correntes	143.067.079	36.597.464	179.664.543
100 - Recursos Ordinários	143.067.079	4.863.564	147.930.643
180 - Recursos Próprios Financeiros		6.316.470	6.316.470
186 - Recursos Vinculados a Aplicações em Políticas Públicas Específicas		14.233.900	14.233.900
196 - Doações de Pessoas Físicas e Instituições Públicas e Privadas Nacionais		11.183.530	11.183.530
4 - Investimentos	6.395.572	4.643.300	11.038.872
100 - Recursos Ordinários	6.395.572	4.000.000	10.395.572
118 - Contribuições sobre Concursos de Prognósticos		63.695	63.695
186 - Recursos Vinculados a Aplicações em Políticas Públicas Específicas		316.300	316.300
196 - Doações de Pessoas Físicas e Instituições Públicas e Privadas Nacionais		263.305	263.305
9 - Reserva de Contingência	44.064.868	18.674.073	62.738.941
186 - Recursos Vinculados a Aplicações em Políticas Públicas Específicas	44.064.868		44.064.868
196 - Doações de Pessoas Físicas e Instituições Públicas e Privadas Nacionais		18.674.073	18.674.073
81101 - Ministério dos Direitos Humanos - Administração Direta	246.032.626	23.426.764	269.459.390
1 - Pessoal e Encargos Sociais	52.505.107	13.000	52.518.107
100 - Recursos Ordinários	52.505.107		52.505.107
169 - Contribuição Patronal para o Plano de Seguridade Social do Servidor Público		11.570	11.570
969 - Contribuição Patronal para o Plano de Seguridade Social do Servidor Público -		1.430	1.430
3 - Outras Despesas Correntes	143.067.079	19.097.464	162.164.543
100 - Recursos Ordinários	143.067.079	4.863.564	147.930.643
186 - Recursos Vinculados a Aplicações em Políticas Públicas Específicas		14.233.900	14.233.900
4 - Investimentos	6.395.572	4.316.300	10.711.872
100 - Recursos Ordinários	6.395.572	4.000.000	10.395.572
186 - Recursos Vinculados a Aplicações em Políticas Públicas Específicas		316.300	316.300
9 - Reserva de Contingência	44.064.868		44.064.868
186 - Recursos Vinculados a Aplicações em Políticas Públicas Específicas	44.064.868		44.064.868
81901 - Fundo Nacional para a Criança e o Adolescente - FNCA		20.828.905	20.828.905
3 - Outras Despesas Correntes		13.000.000	13.000.000
180 - Recursos Próprios Financeiros		3.644.452	3.644.452
196 - Doações de Pessoas Físicas e Instituições Públicas e Privadas Nacionais		9.355.548	9.355.548
4 - Investimentos		327.000	327.000
118 - Contribuições sobre Concursos de Prognósticos		63.695	63.695
196 - Doações de Pessoas Físicas e Instituições Públicas e Privadas Nacionais		263.305	263.305
9 - Reserva de Contingência		7.501.905	7.501.905
196 - Doações de Pessoas Físicas e Instituições Públicas e Privadas Nacionais		7.501.905	7.501.905
81902 - Fundo Nacional do Idoso - FNI		15.672.168	15.672.168
3 - Outras Despesas Correntes		4.500.000	4.500.000
180 - Recursos Próprios Financeiros		2.672.018	2.672.018
196 - Doações de Pessoas Físicas e Instituições Públicas e Privadas Nacionais		1.827.982	1.827.982
9 - Reserva de Contingência		11.172.168	11.172.168
196 - Doações de Pessoas Físicas e Instituições Públicas e Privadas Nacionais		11.172.168	11.172.168
OUTROS ENCARGOS	2.148.353.674.393	7.479.351.703	2.155.833.026.096
1 - Pessoal e Encargos Sociais	20.993.143.555	7.136.891.945	28.130.035.500
100 - Recursos Ordinários	20.990.143.555	6.249.254.395	27.239.397.950
123 - Contribuição para o Custeio das Pensões Militares		174.785.568	174.785.568
156 - Contribuição do Servidor para o Plano de Seguridade Social do Servidor Público		128.636.364	128.636.364
169 - Contribuição Patronal para o Plano de Seguridade Social do Servidor Público		502.801.337	502.801.337
186 - Recursos Vinculados a Aplicações em Políticas Públicas Específicas	3.000.000		3.000.000
956 - Contribuição do Servidor para o Plano de Seguridade Social do Servidor Público -		19.992.762	19.992.762
969 - Contribuição Patronal para o Plano de Seguridade Social do Servidor Público -		61.421.519	61.421.519
2 - Juros e Encargos da Dívida	315.717.811.762		315.717.811.762
144 - Títulos de Responsabilidade do Tesouro Nacional - Outras Aplicações	315.361.605.362		315.361.605.362
148 - Operações de Crédito Externas - em Moeda	88.938.145		88.938.145
173 - Recursos das Operações Oficiais de Crédito - Retorno de Operações de Crédito -	267.268.255		267.268.255
3 - Outras Despesas Correntes	290.535.831.655	321.877.782	290.857.709.437
100 - Recursos Ordinários	22.658.115.124	307.790.432	22.965.905.556
101 - Transferências do Imposto sobre a Renda e sobre Produtos Industrializados	186.020.733.017		186.020.733.017
102 - Transferência do Imposto Territorial Rural	1.314.202.976		1.314.202.976
106 - Contribuição para o Fundo de Saúde dos Policiais Militares e Bombeiros Militares		14.087.350	14.087.350
111 - Contribuição de Intervenção no Domínio Econômico - Combustíveis	1.840.475.330		1.840.475.330

Quadro 5 - Despesas dos Orçamentos Fiscal e da Seguridade Social por Poder, Órgão, Unidade Orçamentária, Fontes de Recursos e Grupos de Natureza de Despesa

R\$ 1,00

LDO - 2018, Anexo I, inciso V

Recursos de Todas as Fontes

Poder/Órgão/UO	Fiscal	Seguridade Social	Total
GND/Fonte			
113 - Contribuição do Salário-Educação	12.951.815.780		12.951.815.780
118 - Contribuições sobre Concursos de Prognósticos	165.868.087		165.868.087
119 - Imposto sobre Operações Financeiras - Ouro	33.594.327		33.594.327
129 - Recursos de Concessões e Permissões	2.726.882		2.726.882
130 - Contribuição para o Desenvolvimento da Indústria Cinematográfica Nacional	4.000.000		4.000.000
134 - Compensações Financeiras pela Utilização de Recursos Hídricos	2.168.384.861		2.168.384.861
141 - Compensações Financeiras pela Exploração de Recursos Minerais	2.961.369.481		2.961.369.481
142 - Compensações Financeiras pela Produção de Petróleo, Gás Natural e Outros	22.736.885.943		22.736.885.943
144 - Títulos de Responsabilidade do Tesouro Nacional - Outras Aplicações	32.062.612.221		32.062.612.221
150 - Recursos Próprios Não-Financeiros	171.300.000		171.300.000
180 - Recursos Próprios Financeiros	150.000.000		150.000.000
186 - Recursos Vinculados a Aplicações em Políticas Públicas Específicas	103.951.461		103.951.461
280 - Recursos Próprios Financeiros	413.156.165		413.156.165
901 - Transferências do Imposto sobre a Renda e sobre Produtos Industrializados -	4.776.640.000		4.776.640.000
4 - Investimentos	118.453.600	10.617.230	129.070.830
100 - Recursos Ordinários	118.453.600	10.617.230	129.070.830
5 - Inversões Financeiras	55.349.022.561	9.964.746	55.358.987.307
100 - Recursos Ordinários	19.811.835.368	9.964.746	19.821.800.114
101 - Transferências do Imposto sobre a Renda e sobre Produtos Industrializados	11.791.957.642		11.791.957.642
118 - Contribuições sobre Concursos de Prognósticos	847.606.232		847.606.232
130 - Contribuição para o Desenvolvimento da Indústria Cinematográfica Nacional	100.000.000		100.000.000
135 - Cota-Parte do Adicional ao Frete para Renovação da Marinha Mercante	1.782.381.509		1.782.381.509
142 - Compensações Financeiras pela Produção de Petróleo, Gás Natural e Outros	6.030.561.845		6.030.561.845
144 - Títulos de Responsabilidade do Tesouro Nacional - Outras Aplicações	1.424.206.601		1.424.206.601
148 - Operações de Crédito Externas - em Moeda	100.000.000		100.000.000
160 - Recursos das Operações Oficiais de Crédito	1.019.986.399		1.019.986.399
166 - Recursos Financeiros de Aplicação Vinculada	4.608.591		4.608.591
172 - Outras Contribuições Econômicas	1.059.721.920		1.059.721.920
180 - Recursos Próprios Financeiros	7.828.819.386		7.828.819.386
186 - Recursos Vinculados a Aplicações em Políticas Públicas Específicas	552.778.784		552.778.784
187 - Alienação de Títulos e Valores Mobiliários	257.751		257.751
250 - Recursos Próprios Não-Financeiros	4.129.942		4.129.942
263 - Recursos Próprios Decorrentes da Alienação de Bens e Direitos do Patrimônio	3.900.000		3.900.000
280 - Recursos Próprios Financeiros	2.674.750.591		2.674.750.591
901 - Transferências do Imposto sobre a Renda e sobre Produtos Industrializados -	311.520.000		311.520.000
6 - Amortização da Dívida	1.461.019.506.007		1.461.019.506.007
129 - Recursos de Concessões e Permissões	13.158.300.000		13.158.300.000
143 - Títulos de Responsabilidade do Tesouro Nacional - Refinanciamento da Dívida	1.155.665.493.848		1.155.665.493.848
144 - Títulos de Responsabilidade do Tesouro Nacional - Outras Aplicações	71.500.000.000		71.500.000.000
148 - Operações de Crédito Externas - em Moeda	1.689.824.770		1.689.824.770
152 - Resultado do Banco Central	46.520.000.000		46.520.000.000
159 - Recursos das Operações Oficiais de Crédito - Retorno de Refinanciamento de	141.814.502.432		141.814.502.432
162 - Recursos Primários para Amortização da Dívida Pública	12.126.397		12.126.397
163 - Recursos Próprios Decorrentes da Alienação de Bens e Direitos do Patrimônio	1.519.874.730		1.519.874.730
171 - Recursos das Operações Oficiais de Crédito - Retorno de Operações de Crédito -	622.052.389		622.052.389
173 - Recursos das Operações Oficiais de Crédito - Retorno de Operações de Crédito -	21.735.331.441		21.735.331.441
197 - Dividendos da União	6.782.000.000		6.782.000.000
9 - Reserva de Contingência	4.619.905.253		4.619.905.253
150 - Recursos Próprios Não-Financeiros	480.513.316		480.513.316
180 - Recursos Próprios Financeiros	2.106.446.679		2.106.446.679
186 - Recursos Vinculados a Aplicações em Políticas Públicas Específicas	277.660.199		277.660.199
280 - Recursos Próprios Financeiros	1.755.285.059		1.755.285.059
71000 - Encargos Financeiros da União	59.100.692.960	20.992.448	59.121.685.408
1 - Pessoal e Encargos Sociais	10.301.491.630		10.301.491.630
100 - Recursos Ordinários	10.298.491.630		10.298.491.630
186 - Recursos Vinculados a Aplicações em Políticas Públicas Específicas	3.000.000		3.000.000
3 - Outras Despesas Correntes	34.501.855.441	20.992.448	34.522.847.889
100 - Recursos Ordinários	18.883.157.220	20.992.448	18.904.149.668
144 - Títulos de Responsabilidade do Tesouro Nacional - Outras Aplicações	15.442.398.221		15.442.398.221
150 - Recursos Próprios Não-Financeiros	171.300.000		171.300.000
186 - Recursos Vinculados a Aplicações em Políticas Públicas Específicas	3.000.000		3.000.000
280 - Recursos Próprios Financeiros	2.000.000		2.000.000
5 - Inversões Financeiras	9.677.440.636		9.677.440.636
100 - Recursos Ordinários	3.033.763.047		3.033.763.047
142 - Compensações Financeiras pela Produção de Petróleo, Gás Natural e Outros	5.827.665.271		5.827.665.271
186 - Recursos Vinculados a Aplicações em Políticas Públicas Específicas	253.355.000		253.355.000
280 - Recursos Próprios Financeiros	562.657.318		562.657.318
9 - Reserva de Contingência	4.619.905.253		4.619.905.253
150 - Recursos Próprios Não-Financeiros	480.513.316		480.513.316
180 - Recursos Próprios Financeiros	2.106.446.679		2.106.446.679
186 - Recursos Vinculados a Aplicações em Políticas Públicas Específicas	277.660.199		277.660.199
280 - Recursos Próprios Financeiros	1.755.285.059		1.755.285.059
71101 - Recursos sob Supervisão do Ministério da Fazenda	18.119.919.287		18.119.919.287
3 - Outras Despesas Correntes	17.267.155.897		17.267.155.897
100 - Recursos Ordinários	1.824.757.676		1.824.757.676
144 - Títulos de Responsabilidade do Tesouro Nacional - Outras Aplicações	15.442.398.221		15.442.398.221
5 - Inversões Financeiras	852.763.390		852.763.390
100 - Recursos Ordinários	852.763.390		852.763.390
71102 - Recursos sob Supervisão do Ministério do Planejamento, Desenvolvimento e Gestão	8.220.205.378	20.992.448	8.241.197.826
1 - Pessoal e Encargos Sociais	4.285.151.243		4.285.151.243
100 - Recursos Ordinários	4.285.151.243		4.285.151.243
3 - Outras Despesas Correntes	1.993.474.454	20.992.448	2.014.466.902
100 - Recursos Ordinários	1.993.474.454	20.992.448	2.014.466.902

Quadro 5 - Despesas dos Orçamentos Fiscal e da Seguridade Social por Poder, Órgão, Unidade Orçamentária, Fontes de Recursos e Grupos de Natureza de Despesa

R\$ 1,00

LDO - 2018, Anexo I, inciso V

Recursos de Todas as Fontes

Poder/Órgão/UO	Fiscal	Seguridade Social	Total
GND/Fonte			
5 - Inversões Financeiras	1.941.579.681		1.941.579.681
100 - Recursos Ordinários	1.941.579.681		1.941.579.681
71103 - Encargos Financeiros da União - Pagamento de Sentenças Judiciais	18.078.191.887		18.078.191.887
1 - Pessoal e Encargos Sociais	6.013.340.387		6.013.340.387
100 - Recursos Ordinários	6.013.340.387		6.013.340.387
3 - Outras Despesas Correntes	11.825.431.524		11.825.431.524
100 - Recursos Ordinários	11.825.431.524		11.825.431.524
5 - Inversões Financeiras	239.419.976		239.419.976
100 - Recursos Ordinários	239.419.976		239.419.976
71104 - Remuneração de Agentes Financeiros - Recursos sob Supervisão do Ministério da Fazenda	873.026.109		873.026.109
3 - Outras Despesas Correntes	873.026.109		873.026.109
100 - Recursos Ordinários	873.026.109		873.026.109
71118 - Recursos sob Supervisão do Ministério de Minas e Energia	2.366.467.457		2.366.467.457
3 - Outras Despesas Correntes	2.366.467.457		2.366.467.457
100 - Recursos Ordinários	2.366.467.457		2.366.467.457
71901 - Fundo Contingente da Extinta RFFSA - Recursos sob Supervisão do Ministério da Fazenda	283.660.199		283.660.199
1 - Pessoal e Encargos Sociais	3.000.000		3.000.000
186 - Recursos Vinculados a Aplicações em Políticas Públicas Específicas	3.000.000		3.000.000
3 - Outras Despesas Correntes	3.000.000		3.000.000
186 - Recursos Vinculados a Aplicações em Políticas Públicas Específicas	3.000.000		3.000.000
9 - Reserva de Contingência	277.660.199		277.660.199
186 - Recursos Vinculados a Aplicações em Políticas Públicas Específicas	277.660.199		277.660.199
71902 - Fundo Soberano do Brasil - Recursos sob Supervisão do Ministério da Fazenda	1.756.785.059		1.756.785.059
3 - Outras Despesas Correntes	1.500.000		1.500.000
280 - Recursos Próprios Financeiros	1.500.000		1.500.000
9 - Reserva de Contingência	1.755.285.059		1.755.285.059
280 - Recursos Próprios Financeiros	1.755.285.059		1.755.285.059
71903 - Fundo Social - FS	6.644.177.589		6.644.177.589
3 - Outras Despesas Correntes	500.000		500.000
280 - Recursos Próprios Financeiros	500.000		500.000
5 - Inversões Financeiras	6.643.677.589		6.643.677.589
142 - Compensações Financeiras pela Produção de Petróleo, Gás Natural e Outros	5.827.665.271		5.827.665.271
186 - Recursos Vinculados a Aplicações em Políticas Públicas Específicas	253.355.000		253.355.000
280 - Recursos Próprios Financeiros	562.657.318		562.657.318
71904 - Fundo de Estabilidade do Seguro Rural - Recursos sob Supervisão do M.do Planejamento, Desenvolvimento e Gestão	320.917.465		320.917.465
3 - Outras Despesas Correntes	47.000.000		47.000.000
150 - Recursos Próprios Não-Financeiros	47.000.000		47.000.000
9 - Reserva de Contingência	273.917.465		273.917.465
150 - Recursos Próprios Não-Financeiros	131.429.468		131.429.468
180 - Recursos Próprios Financeiros	142.487.997		142.487.997
71905 - Fundo de Garantia à Exportação - Recursos sob Supervisão do Ministério da Fazenda	2.437.342.530		2.437.342.530
3 - Outras Despesas Correntes	124.300.000		124.300.000
150 - Recursos Próprios Não-Financeiros	124.300.000		124.300.000
9 - Reserva de Contingência	2.313.042.530		2.313.042.530
150 - Recursos Próprios Não-Financeiros	349.083.848		349.083.848
180 - Recursos Próprios Financeiros	1.963.958.682		1.963.958.682
73000 - Transferências a Estados, Distrito Federal e Municípios	249.169.067.739	7.448.394.509	256.617.462.248
1 - Pessoal e Encargos Sociais	10.691.651.925	7.136.891.945	17.828.543.870
100 - Recursos Ordinários	10.691.651.925	6.249.254.395	16.940.906.320
123 - Contribuição para o Custeio das Pensões Militares		174.785.568	174.785.568
156 - Contribuição do Servidor para o Plano de Seguridade Social do Servidor Público		128.636.364	128.636.364
169 - Contribuição Patronal para o Plano de Seguridade Social do Servidor Público		502.801.337	502.801.337
956 - Contribuição do Servidor para o Plano de Seguridade Social do Servidor Público -		19.992.762	19.992.762
969 - Contribuição Patronal para o Plano de Seguridade Social do Servidor Público -		61.421.519	61.421.519
3 - Outras Despesas Correntes	238.358.962.214	300.885.334	238.659.847.548
100 - Recursos Ordinários	3.286.114.069	286.797.984	3.572.912.053
101 - Transferências do Imposto sobre a Renda e sobre Produtos Industrializados	186.020.733.017		186.020.733.017
102 - Transferência do Imposto Territorial Rural	1.314.202.976		1.314.202.976
106 - Contribuição para o Fundo de Saúde dos Policiais Militares e Bombeiros Militares		14.087.350	14.087.350
111 - Contribuição de Intervenção no Domínio Econômico - Combustíveis	1.840.475.330		1.840.475.330
113 - Contribuição do Salário-Educação	12.951.815.780		12.951.815.780
118 - Contribuições sobre Concursos de Prognósticos	165.868.087		165.868.087
119 - Imposto sobre Operações Financeiras - Ouro	33.594.327		33.594.327
129 - Recursos de Concessões e Permissões	2.726.882		2.726.882
134 - Compensações Financeiras pela Utilização de Recursos Hídricos	2.168.384.861		2.168.384.861
141 - Compensações Financeiras pela Exploração de Recursos Minerais	2.961.369.481		2.961.369.481
142 - Compensações Financeiras pela Produção de Petróleo, Gás Natural e Outros	22.736.885.943		22.736.885.943
186 - Recursos Vinculados a Aplicações em Políticas Públicas Específicas	100.151.461		100.151.461
901 - Transferências do Imposto sobre a Renda e sobre Produtos Industrializados -	4.776.640.000		4.776.640.000
4 - Investimentos	118.453.600	10.617.230	129.070.830
100 - Recursos Ordinários	118.453.600	10.617.230	129.070.830
73101 - Recursos sob Supervisão do Ministério da Fazenda	1.520.000.000	40.812.000	1.560.812.000
1 - Pessoal e Encargos Sociais		40.812.000	40.812.000
100 - Recursos Ordinários		40.812.000	40.812.000
3 - Outras Despesas Correntes	1.520.000.000		1.520.000.000
100 - Recursos Ordinários	1.520.000.000		1.520.000.000
73104 - Recursos sob Supervisão do Ministério de Minas e Energia	27.866.640.285		27.866.640.285
3 - Outras Despesas Correntes	27.866.640.285		27.866.640.285
134 - Compensações Financeiras pela Utilização de Recursos Hídricos	2.168.384.861		2.168.384.861

Quadro 5 - Despesas dos Orçamentos Fiscal e da Seguridade Social por Poder, Órgão, Unidade Orçamentária, Fontes de Recursos e Grupos de Natureza de Despesa

R\$ 1,00

LDO - 2018, Anexo I, inciso V

Recursos de Todas as Fontes

Poder/Órgão/UO	Fiscal	Seguridade Social	Total
GND/Fonte			
141 - <i>Compensações Financeiras pela Exploração de Recursos Minerais</i>	2.961.369.481		2.961.369.481
142 - <i>Compensações Financeiras pela Produção de Petróleo, Gás Natural e Outros</i>	22.736.885.943		22.736.885.943
73107 - Recursos sob Supervisão do Ministério da Educação	12.951.815.780		12.951.815.780
3 - <i>Outras Despesas Correntes</i>	12.951.815.780		12.951.815.780
113 - <i>Contribuição do Salário-Educação</i>	12.951.815.780		12.951.815.780
73108 - Transferências Constitucionais - Recursos sob Supervisão do Ministério da Fazenda	194.365.645.650		194.365.645.650
3 - <i>Outras Despesas Correntes</i>	194.365.645.650		194.365.645.650
100 - <i>Recursos Ordinários</i>	380.000.000		380.000.000
101 - <i>Transferências do Imposto sobre a Renda e sobre Produtos Industrializados</i>	186.020.733.017		186.020.733.017
102 - <i>Transferência do Imposto Territorial Rural</i>	1.314.202.976		1.314.202.976
111 - <i>Contribuição de Intervenção no Domínio Econômico - Combustíveis</i>	1.840.475.330		1.840.475.330
119 - <i>Imposto sobre Operações Financeiras - Ouro</i>	33.594.327		33.594.327
901 - <i>Transferências do Imposto sobre a Renda e sobre Produtos Industrializados -</i>	4.776.640.000		4.776.640.000
73109 - Recursos sob Supervisão do Ministério do Esporte	165.868.087		165.868.087
3 - <i>Outras Despesas Correntes</i>	165.868.087		165.868.087
118 - <i>Contribuições sobre Concursos de Prognósticos</i>	165.868.087		165.868.087
73111 - Recursos sob Supervisão do Ministério do Meio Ambiente	2.726.882		2.726.882
3 - <i>Outras Despesas Correntes</i>	2.726.882		2.726.882
129 - <i>Recursos de Concessões e Permissões</i>	2.726.882		2.726.882
73113 - Recursos sob Supervisão do Ministério do Planejamento, Desenvolvimento e Gestão	3.440.284.181	2.566.677.445	6.006.961.626
1 - <i>Pessoal e Encargos Sociais</i>	3.234.028.170	2.512.030.417	5.746.058.587
100 - <i>Recursos Ordinários</i>	3.234.028.170	2.120.356.322	5.354.384.492
123 - <i>Contribuição para o Custeio das Pensões Militares</i>		6.822.426	6.822.426
169 - <i>Contribuição Patronal para o Plano de Seguridade Social do Servidor Público</i>		342.503.489	342.503.489
969 - <i>Contribuição Patronal para o Plano de Seguridade Social do Servidor Público -</i>		42.348.180	42.348.180
3 - <i>Outras Despesas Correntes</i>	206.256.011	54.647.028	260.903.039
100 - <i>Recursos Ordinários</i>	106.104.550	54.647.028	160.751.578
186 - <i>Recursos Vinculados a Aplicações em Políticas Públicas Específicas</i>	100.151.461		100.151.461
73901 - Fundo Constitucional do Distrito Federal - FCDF	8.856.086.874	4.840.905.064	13.696.991.938
1 - <i>Pessoal e Encargos Sociais</i>	7.457.623.755	4.584.049.528	12.041.673.283
100 - <i>Recursos Ordinários</i>	7.457.623.755	4.088.086.073	11.545.709.828
123 - <i>Contribuição para o Custeio das Pensões Militares</i>		167.963.142	167.963.142
156 - <i>Contribuição do Servidor para o Plano de Seguridade Social do Servidor Público</i>		128.636.364	128.636.364
169 - <i>Contribuição Patronal para o Plano de Seguridade Social do Servidor Público</i>		160.297.848	160.297.848
956 - <i>Contribuição do Servidor para o Plano de Seguridade Social do Servidor Público -</i>		19.992.762	19.992.762
969 - <i>Contribuição Patronal para o Plano de Seguridade Social do Servidor Público -</i>		19.073.339	19.073.339
3 - <i>Outras Despesas Correntes</i>	1.280.009.519	246.238.306	1.526.247.825
100 - <i>Recursos Ordinários</i>	1.280.009.519	232.150.956	1.512.160.475
106 - <i>Contribuição para o Fundo de Saúde dos Policiais Militares e Bombeiros Militares</i>		14.087.350	14.087.350
4 - <i>Investimentos</i>	118.453.600	10.617.230	129.070.830
100 - <i>Recursos Ordinários</i>	118.453.600	10.617.230	129.070.830
74000 - Operações Oficiais de Crédito	63.777.691.925	9.964.746	63.787.656.671
2 - <i>Juros e Encargos da Dívida</i>	390.862.000		390.862.000
144 - <i>Títulos de Responsabilidade do Tesouro Nacional - Outras Aplicações</i>	390.862.000		390.862.000
3 - <i>Outras Despesas Correntes</i>	17.675.014.000		17.675.014.000
100 - <i>Recursos Ordinários</i>	488.843.835		488.843.835
130 - <i>Contribuição para o Desenvolvimento da Indústria Cinematográfica Nacional</i>	4.000.000		4.000.000
144 - <i>Títulos de Responsabilidade do Tesouro Nacional - Outras Aplicações</i>	16.620.214.000		16.620.214.000
180 - <i>Recursos Próprios Financeiros</i>	150.000.000		150.000.000
186 - <i>Recursos Vinculados a Aplicações em Políticas Públicas Específicas</i>	800.000		800.000
280 - <i>Recursos Próprios Financeiros</i>	411.156.165		411.156.165
5 - <i>Inversões Financeiras</i>	45.671.581.925	9.964.746	45.681.546.671
100 - <i>Recursos Ordinários</i>	16.778.072.321	9.964.746	16.788.037.067
101 - <i>Transferências do Imposto sobre a Renda e sobre Produtos Industrializados</i>	11.791.957.642		11.791.957.642
118 - <i>Contribuições sobre Concursos de Prognósticos</i>	847.606.232		847.606.232
130 - <i>Contribuição para o Desenvolvimento da Indústria Cinematográfica Nacional</i>	100.000.000		100.000.000
135 - <i>Cota-Parte do Adicional ao Frete para Renovação da Marinha Mercante</i>	1.782.381.509		1.782.381.509
142 - <i>Compensações Financeiras pela Produção de Petróleo, Gás Natural e Outros</i>	202.896.574		202.896.574
144 - <i>Títulos de Responsabilidade do Tesouro Nacional - Outras Aplicações</i>	1.424.206.601		1.424.206.601
148 - <i>Operações de Crédito Externas - em Moeda</i>	100.000.000		100.000.000
160 - <i>Recursos das Operações Oficiais de Crédito</i>	1.019.986.399		1.019.986.399
166 - <i>Recursos Financeiros de Aplicação Vinculada</i>	4.608.591		4.608.591
172 - <i>Outras Contribuições Econômicas</i>	1.059.721.920		1.059.721.920
180 - <i>Recursos Próprios Financeiros</i>	7.828.819.386		7.828.819.386
186 - <i>Recursos Vinculados a Aplicações em Políticas Públicas Específicas</i>	299.423.784		299.423.784
187 - <i>Alienação de Títulos e Valores Mobiliários</i>	257.751		257.751
250 - <i>Recursos Próprios Não-Financeiros</i>	4.129.942		4.129.942
263 - <i>Recursos Próprios Decorrentes da Alienação de Bens e Direitos do Patrimônio</i>	3.900.000		3.900.000
280 - <i>Recursos Próprios Financeiros</i>	2.112.093.273		2.112.093.273
901 - <i>Transferências do Imposto sobre a Renda e sobre Produtos Industrializados -</i>	311.520.000		311.520.000
6 - <i>Amortização da Dívida</i>	40.234.000		40.234.000
143 - <i>Títulos de Responsabilidade do Tesouro Nacional - Refinanciamento da Dívida</i>	40.234.000		40.234.000
74101 - Recursos sob Supervisão da Secretaria do Tesouro Nacional - Ministério da Fazenda	19.495.503.000		19.495.503.000
2 - <i>Juros e Encargos da Dívida</i>	390.862.000		390.862.000
144 - <i>Títulos de Responsabilidade do Tesouro Nacional - Outras Aplicações</i>	390.862.000		390.862.000
3 - <i>Outras Despesas Correntes</i>	16.620.214.000		16.620.214.000
144 - <i>Títulos de Responsabilidade do Tesouro Nacional - Outras Aplicações</i>	16.620.214.000		16.620.214.000
5 - <i>Inversões Financeiras</i>	2.444.193.000		2.444.193.000
144 - <i>Títulos de Responsabilidade do Tesouro Nacional - Outras Aplicações</i>	1.424.206.601		1.424.206.601
160 - <i>Recursos das Operações Oficiais de Crédito</i>	1.019.986.399		1.019.986.399
6 - <i>Amortização da Dívida</i>	40.234.000		40.234.000

Quadro 5 - Despesas dos Orçamentos Fiscal e da Seguridade Social por Poder, Órgão, Unidade Orçamentária, Fontes de Recursos e Grupos de Natureza de Despesa

R\$ 1,00

LDO - 2018, Anexo I, inciso V

Recursos de Todas as Fontes

Poder/Órgão/UO	Fiscal	Seguridade Social	Total
GND/Fonte			
143 - Títulos de Responsabilidade do Tesouro Nacional - Refinanciamento da Dívida	40.234.000		40.234.000
74102 - Recursos sob Supervisão do Ministério da Fazenda	100.000.000		100.000.000
5 - Inversões Financeiras	100.000.000		100.000.000
148 - Operações de Crédito Externas - em Moeda	100.000.000		100.000.000
74201 - Recursos sob Supervisão da Superintendência de Seguros Privados/SUSEP - Ministério da Fazenda	4.600.000		4.600.000
5 - Inversões Financeiras	4.600.000		4.600.000
280 - Recursos Próprios Financeiros	4.600.000		4.600.000
74202 - Recursos sob Supervisão da Agência Nacional de Saúde Suplementar/ANS - Ministério da Saúde		9.964.746	9.964.746
5 - Inversões Financeiras		9.964.746	9.964.746
100 - Recursos Ordinários		9.964.746	9.964.746
74203 - Recursos sob Supervisão do Instituto Nacional de Colonização e Reforma Agrária/INCRA- Presidência da República	266.000.000		266.000.000
5 - Inversões Financeiras	266.000.000		266.000.000
100 - Recursos Ordinários	261.862.143		261.862.143
280 - Recursos Próprios Financeiros	4.137.857		4.137.857
74204 - Recursos sob Supervisão da Caixa de Construções de Casas para o Pessoal da Marinha - CCCPM	232.581.393		232.581.393
5 - Inversões Financeiras	232.581.393		232.581.393
250 - Recursos Próprios Não-Financeiros	1.681.393		1.681.393
263 - Recursos Próprios Decorrentes da Alienação de Bens e Direitos do Patrimônio	3.900.000		3.900.000
280 - Recursos Próprios Financeiros	227.000.000		227.000.000
74205 - Recursos sob Supervisão da Caixa de Financiamento Imobiliário da Aeronáutica	1.500.000		1.500.000
5 - Inversões Financeiras	1.500.000		1.500.000
280 - Recursos Próprios Financeiros	1.500.000		1.500.000
74901 - Recursos sob Supervisão do Fundo de Defesa da Economia Cafeeira/Funcafé - MAPA	5.461.565.707		5.461.565.707
3 - Outras Despesas Correntes	150.000.000		150.000.000
180 - Recursos Próprios Financeiros	150.000.000		150.000.000
5 - Inversões Financeiras	5.311.565.707		5.311.565.707
180 - Recursos Próprios Financeiros	5.311.565.707		5.311.565.707
74902 - Recursos sob Supervisão do Fundo de Financiamento ao Estudante do Ensino Superior/FIES - Min. da Educação	19.399.174.864		19.399.174.864
3 - Outras Despesas Correntes	900.000.000		900.000.000
100 - Recursos Ordinários	488.843.835		488.843.835
280 - Recursos Próprios Financeiros	411.156.165		411.156.165
5 - Inversões Financeiras	18.499.174.864		18.499.174.864
100 - Recursos Ordinários	16.419.364.791		16.419.364.791
118 - Contribuições sobre Concursos de Prognósticos	820.606.232		820.606.232
186 - Recursos Vinculados a Aplicações em Políticas Públicas Específicas	299.423.784		299.423.784
280 - Recursos Próprios Financeiros	959.780.057		959.780.057
74904 - Recursos sob Supervisão do Fundo da Marinha Mercante/FMM - Ministério dos Transportes, Portos e Aviação Civil	3.782.171.019		3.782.171.019
5 - Inversões Financeiras	3.782.171.019		3.782.171.019
135 - Cota-Parte do Adicional ao Frete para Renovação da Marinha Mercante	1.782.381.509		1.782.381.509
180 - Recursos Próprios Financeiros	1.999.789.510		1.999.789.510
74905 - Recursos sob Sup. do Fundo p/ Desenv.Tecnol. das Telecomunic./FUNTEL-M.Ciência,Tecnol.,Inov. e Comunicações	189.631.468		189.631.468
5 - Inversões Financeiras	189.631.468		189.631.468
172 - Outras Contribuições Econômicas	189.631.468		189.631.468
74906 - Recursos sob Supervisão do Fundo de Terras e da Reforma Agrária/Banco da Terra - Presidência da República	300.000.000		300.000.000
5 - Inversões Financeiras	300.000.000		300.000.000
100 - Recursos Ordinários	96.845.387		96.845.387
180 - Recursos Próprios Financeiros	203.154.613		203.154.613
74908 - Recursos sob Supervisão do Fundo Geral de Turismo/FUNGETUR - Ministério do Turismo	43.287.815		43.287.815
5 - Inversões Financeiras	43.287.815		43.287.815
180 - Recursos Próprios Financeiros	43.030.064		43.030.064
187 - Alienação de Títulos e Valores Mobiliários	257.751		257.751
74910 - Recursos sob Sup. do Fundo Nac.de Desenv.Científico e Tecnológico/FNDCT-M.Ciência,Tecnol.,Inov. e Comunicações	1.141.369.944		1.141.369.944
5 - Inversões Financeiras	1.141.369.944		1.141.369.944
172 - Outras Contribuições Econômicas	870.090.452		870.090.452
180 - Recursos Próprios Financeiros	271.279.492		271.279.492
74912 - Recursos sob Supervisão do Fundo Nacional de Cultura	131.800.000		131.800.000
3 - Outras Despesas Correntes	4.800.000		4.800.000
130 - Contribuição para o Desenvolvimento da Indústria Cinematográfica Nacional	4.000.000		4.000.000
186 - Recursos Vinculados a Aplicações em Políticas Públicas Específicas	800.000		800.000
5 - Inversões Financeiras	127.000.000		127.000.000
118 - Contribuições sobre Concursos de Prognósticos	27.000.000		27.000.000
130 - Contribuição para o Desenvolvimento da Indústria Cinematográfica Nacional	100.000.000		100.000.000
74913 - Recursos sob Supervisão do Fundo Constitucional de Financiamento do Norte/FNO - Min Integração Nacional	2.420.695.528		2.420.695.528
5 - Inversões Financeiras	2.420.695.528		2.420.695.528
101 - Transferências do Imposto sobre a Renda e sobre Produtos Industrializados	2.358.391.528		2.358.391.528
901 - Transferências do Imposto sobre a Renda e sobre Produtos Industrializados -	62.304.000		62.304.000
74914 - Recursos sob Supervisão do Fundo Constitucional de Financiamento do Centro-Oeste/FCO - Min Integração Nacional	2.420.695.528		2.420.695.528
5 - Inversões Financeiras	2.420.695.528		2.420.695.528
101 - Transferências do Imposto sobre a Renda e sobre Produtos Industrializados	2.358.391.528		2.358.391.528
901 - Transferências do Imposto sobre a Renda e sobre Produtos Industrializados -	62.304.000		62.304.000
74915 - Recursos sob Supervisão do Fundo Constitucional de Financiamento do Nordeste/FNE - Min Integração Nacional	7.262.086.586		7.262.086.586

Quadro 5 - Despesas dos Orçamentos Fiscal e da Seguridade Social por Poder, Órgão, Unidade Orçamentária, Fontes de Recursos e Grupos de Natureza de Despesa

R\$ 1,00

LDO - 2018, Anexo I, inciso V

Recursos de Todas as Fontes

Poder/Órgão/UO	Fiscal	Seguridade Social	Total
GND/Fonte			
5 - Inversões Financeiras	7.262.086.586		7.262.086.586
101 - Transferências do Imposto sobre a Renda e sobre Produtos Industrializados	7.075.174.586		7.075.174.586
901 - Transferências do Imposto sobre a Renda e sobre Produtos Industrializados -	186.912.000		186.912.000
74916 - Recursos sob Supervisão do Fundo Nacional sobre Mudança do Clima/FNMC - Ministério do Meio Ambiente	202.896.574		202.896.574
5 - Inversões Financeiras	202.896.574		202.896.574
142 - Compensações Financeiras pela Produção de Petróleo, Gás Natural e Outros	202.896.574		202.896.574
74917 - Recursos sob Supervisão do Fundo de Desenvolvimento da Amazônia/FDA - Min Integração Nacional	419.667.917		419.667.917
5 - Inversões Financeiras	419.667.917		419.667.917
250 - Recursos Próprios Não-Financeiros	2.448.549		2.448.549
280 - Recursos Próprios Financeiros	417.219.368		417.219.368
74918 - Recursos sob Supervisão do Fundo de Desenvolvimento do Nordeste/FDNE - Min Integração Nacional	442.781.295		442.781.295
5 - Inversões Financeiras	442.781.295		442.781.295
166 - Recursos Financeiros de Aplicação Vinculada	4.608.591		4.608.591
280 - Recursos Próprios Financeiros	438.172.704		438.172.704
74919 - Recursos sob Supervisão do Fundo de Desenvolvimento do Centro-Oeste/FDCO - Min Integração Nacional	59.683.287		59.683.287
5 - Inversões Financeiras	59.683.287		59.683.287
280 - Recursos Próprios Financeiros	59.683.287		59.683.287
75000 - Dívida Pública Federal	1.776.306.221.769		1.776.306.221.769
2 - Juros e Encargos da Dívida	315.326.949.762		315.326.949.762
144 - Títulos de Responsabilidade do Tesouro Nacional - Outras Aplicações	314.970.743.362		314.970.743.362
148 - Operações de Crédito Externas - em Moeda	88.938.145		88.938.145
173 - Recursos das Operações Oficiais de Crédito - Retorno de Operações de Crédito -	267.268.255		267.268.255
6 - Amortização da Dívida	1.460.979.272.007		1.460.979.272.007
129 - Recursos de Concessões e Permissões	13.158.300.000		13.158.300.000
143 - Títulos de Responsabilidade do Tesouro Nacional - Refinanciamento da Dívida	1.155.625.259.848		1.155.625.259.848
144 - Títulos de Responsabilidade do Tesouro Nacional - Outras Aplicações	71.500.000.000		71.500.000.000
148 - Operações de Crédito Externas - em Moeda	1.689.824.770		1.689.824.770
152 - Resultado do Banco Central	46.520.000.000		46.520.000.000
159 - Recursos das Operações Oficiais de Crédito - Retorno de Refinanciamento de	141.814.502.432		141.814.502.432
162 - Recursos Primários para Amortização da Dívida Pública	12.126.397		12.126.397
163 - Recursos Próprios Decorrentes da Alienação de Bens e Direitos do Patrimônio	1.519.874.730		1.519.874.730
171 - Recursos das Operações Oficiais de Crédito - Retorno de Operações de Crédito -	622.052.389		622.052.389
173 - Recursos das Operações Oficiais de Crédito - Retorno de Operações de Crédito -	21.735.331.441		21.735.331.441
197 - Dividendos da União	6.782.000.000		6.782.000.000
75101 - Recursos sob Supervisão do Ministério da Fazenda	1.776.306.221.769		1.776.306.221.769
2 - Juros e Encargos da Dívida	315.326.949.762		315.326.949.762
144 - Títulos de Responsabilidade do Tesouro Nacional - Outras Aplicações	314.970.743.362		314.970.743.362
148 - Operações de Crédito Externas - em Moeda	88.938.145		88.938.145
173 - Recursos das Operações Oficiais de Crédito - Retorno de Operações de Crédito -	267.268.255		267.268.255
6 - Amortização da Dívida	1.460.979.272.007		1.460.979.272.007
129 - Recursos de Concessões e Permissões	13.158.300.000		13.158.300.000
143 - Títulos de Responsabilidade do Tesouro Nacional - Refinanciamento da Dívida	1.155.625.259.848		1.155.625.259.848
144 - Títulos de Responsabilidade do Tesouro Nacional - Outras Aplicações	71.500.000.000		71.500.000.000
148 - Operações de Crédito Externas - em Moeda	1.689.824.770		1.689.824.770
152 - Resultado do Banco Central	46.520.000.000		46.520.000.000
159 - Recursos das Operações Oficiais de Crédito - Retorno de Refinanciamento de	141.814.502.432		141.814.502.432
162 - Recursos Primários para Amortização da Dívida Pública	12.126.397		12.126.397
163 - Recursos Próprios Decorrentes da Alienação de Bens e Direitos do Patrimônio	1.519.874.730		1.519.874.730
171 - Recursos das Operações Oficiais de Crédito - Retorno de Operações de Crédito -	622.052.389		622.052.389
173 - Recursos das Operações Oficiais de Crédito - Retorno de Operações de Crédito -	21.735.331.441		21.735.331.441
197 - Dividendos da União	6.782.000.000		6.782.000.000
RESERVA DE CONTINGENCIA	8.147.039.548		8.147.039.548
9 - Reserva de Contingência	8.147.039.548		8.147.039.548
100 - Recursos Ordinários	1.600.694.018		1.600.694.018
142 - Compensações Financeiras pela Produção de Petróleo, Gás Natural e Outros	966.613		966.613
188 - Remuneração das Disponibilidades do Tesouro Nacional	1.249.538.917		1.249.538.917
900 - Recursos Ordinários - CONDICIONADOS	5.295.840.000		5.295.840.000
90000 - Reserva de Contingência	8.147.039.548		8.147.039.548
9 - Reserva de Contingência	8.147.039.548		8.147.039.548
100 - Recursos Ordinários	1.600.694.018		1.600.694.018
142 - Compensações Financeiras pela Produção de Petróleo, Gás Natural e Outros	966.613		966.613
188 - Remuneração das Disponibilidades do Tesouro Nacional	1.249.538.917		1.249.538.917
900 - Recursos Ordinários - CONDICIONADOS	5.295.840.000		5.295.840.000
Total	2.496.937.641.753	1.003.899.991.633	3.500.837.633.386

Despesa dos Orçamentos Fiscal e da Seguridade Social

Quadro 6A -Despesas dos Orçamentos Fiscal e da Seguridade Social por Função e Subfunção

R\$ 1,00

LDO - 2018, Anexo I, inciso VI

Recursos de Todas as Fontes

Função	Fiscal	Seguridade Social	Total
01 LEGISLATIVA	7.899.481.218	282.471.030	8.181.952.248
02 JUDICIÁRIA	36.920.627.465	881.985.380	37.802.612.845
03 ESSENCIAL À JUSTIÇA	7.481.398.545	155.637.071	7.637.035.616
04 ADMINISTRAÇÃO	31.591.947.613	395.388.050	31.987.335.663
05 DEFESA NACIONAL	68.661.928.143	3.095.496.959	71.757.425.102
06 SEGURANÇA PÚBLICA	10.831.056.224	95.289.192	10.926.345.416
07 RELAÇÕES EXTERIORES	2.757.505.583	124.863.612	2.882.369.195
08 ASSISTÊNCIA SOCIAL	10.000.000	86.428.695.686	86.438.695.686
09 PREVIDÊNCIA SOCIAL		689.466.947.495	689.466.947.495
10 SAÚDE		114.792.311.212	114.792.311.212
11 TRABALHO	18.138.777.918	63.141.661.362	81.280.439.280
12 EDUCAÇÃO	94.404.716.884	15.322.787.679	109.727.504.563
13 CULTURA	1.936.361.565	8.824.584	1.945.186.149
14 DIREITOS DA CIDADANIA	1.421.324.818	53.585.788	1.474.910.606
15 URBANISMO	2.005.157.660	24.077.050	2.029.234.710
16 HABITAÇÃO	49.831.179		49.831.179
17 SANEAMENTO		941.550.000	941.550.000
18 GESTÃO AMBIENTAL	4.686.060.843	21.898.068	4.707.958.911
19 CIÊNCIA E TECNOLOGIA	7.411.425.126	56.352.636	7.467.777.762
20 AGRICULTURA	29.620.140.153	121.418.497	29.741.558.650
21 ORGANIZAÇÃO AGRÁRIA	2.458.968.774	20.580.096	2.479.548.870
22 INDÚSTRIA	2.282.392.674	30.090.463	2.312.483.137
23 COMÉRCIO E SERVIÇOS	4.511.447.752	1.075.824	4.512.523.576
24 COMUNICAÇÕES	1.420.175.235	3.895.920	1.424.071.155
25 ENERGIA	2.224.020.037	4.701.962	2.228.721.999
26 TRANSPORTE	15.120.790.779	55.726.754	15.176.517.533
27 DESPORTO E LAZER	736.280.581	1.350.564	737.631.145
28 ENCARGOS ESPECIAIS	2.104.835.002.448	21.727.362.950	2.126.562.365.398
99 RESERVA DE CONTINGÊNCIA	37.520.822.536	6.643.965.749	44.164.788.285
Total	2.496.937.641.753	1.003.899.991.633	3.500.837.633.386

Subfunção	Fiscal	Seguridade Social	Total
031 AÇÃO LEGISLATIVA	1.129.167.393		1.129.167.393
032 CONTROLE EXTERNO	351.551.540		351.551.540
061 AÇÃO JUDICIÁRIA	3.489.374.905		3.489.374.905
062 DEFESA DO INTERESSE PÚBLICO NO PROCESSO JUDICIÁRIO	831.016.330		831.016.330
092 REPRESENTAÇÃO JUDICIAL E EXTRAJUDICIAL	689.461.808	30.000.000	719.461.808
121 PLANEJAMENTO E ORÇAMENTO	875.768.184	35.623.500	911.391.684
122 ADMINISTRAÇÃO GERAL	138.440.858.109	15.938.559.386	154.379.417.495
123 ADMINISTRAÇÃO DE RECEITAS	942.834.751	6.531.333	949.366.084
124 CONTROLE INTERNO	107.170.000	7.000.000	114.170.000
125 NORMATIZAÇÃO E FISCALIZAÇÃO	1.549.952.042	79.876.909	1.629.828.951
126 TECNOLOGIA DA INFORMAÇÃO	2.839.851.531	1.282.171.803	4.122.023.334
127 ORDENAMENTO TERRITORIAL	310.715.862		310.715.862
128 FORMAÇÃO DE RECURSOS HUMANOS	328.071.510	1.070.481.188	1.398.552.698
129 ADMINISTRAÇÃO DE RECEITAS	44.000.000		44.000.000
130 ADMINISTRAÇÃO DE CONCESSÕES	14.259.818		14.259.818
131 COMUNICAÇÃO SOCIAL	738.799.223	290.394.900	1.029.194.123
151 DEFESA AÉREA	4.658.104.397		4.658.104.397
152 DEFESA NAVAL	3.750.093.918		3.750.093.918
153 DEFESA TERRESTRE	2.109.582.689		2.109.582.689
181 POLICIAMENTO	1.493.474.754		1.493.474.754
182 DEFESA CIVIL	1.417.937.953		1.417.937.953
183 INFORMAÇÃO E INTELIGÊNCIA	65.286.987	137.684.957	202.971.944
211 RELAÇÕES DIPLOMÁTICAS	840.106.500		840.106.500
212 COOPERAÇÃO INTERNACIONAL	166.384.212	2.216.596	168.600.808
241 ASSISTÊNCIA AO IDOSO		23.863.817.099	23.863.817.099
242 ASSISTÊNCIA AO PORTADOR DE DEFICIÊNCIA	10.000.000	31.128.480.976	31.138.480.976
243 ASSISTÊNCIA À CRIANÇA E AO ADOLESCENTE	1.527.826	632.377.200	633.905.026
244 ASSISTÊNCIA COMUNITÁRIA	523.437.618	30.282.665.418	30.806.103.036
271 PREVIDÊNCIA BÁSICA	715.995	584.298.971.481	584.299.687.476
272 PREVIDÊNCIA DO REGIME ESTATUTÁRIO	3.456.372	96.317.458.572	96.320.914.944
273 PREVIDÊNCIA COMPLEMENTAR	133.222	1.779.871	1.913.093
274 PREVIDÊNCIA ESPECIAL		162.259.446	162.259.446
301 ATENÇÃO BÁSICA		27.528.667.786	27.528.667.786
302 ASSISTÊNCIA HOSPITALAR E AMBULATORIAL		60.855.658.599	60.855.658.599
303 SUPORTE PROFILÁTICO E TERAPÊUTICO		15.139.357.248	15.139.357.248
304 VIGILÂNCIA SANITÁRIA		377.200.000	377.200.000
305 VIGILÂNCIA EPIDEMIOLÓGICA		7.641.544.000	7.641.544.000
306 ALIMENTAÇÃO E NUTRIÇÃO		4.411.954.590	4.411.954.590
331 PROTEÇÃO E BENEFÍCIOS AO TRABALHADOR	10.384.880.137	63.952.186.766	74.337.066.903
332 RELAÇÕES DE TRABALHO		13.772.717	13.772.717
333 EMPREGABILIDADE	11.650.044	41.937.000	53.587.044
334 FOMENTO AO TRABALHO	17.977.441.041	4.406.498	17.981.847.539
363 ENSINO PROFISSIONAL	11.349.984.558		11.349.984.558
364 ENSINO SUPERIOR	31.728.009.817	785.954.626	32.513.964.443

Quadro 6A -Despesas dos Orçamentos Fiscal e da Seguridade Social por Função e Subfunção

R\$ 1,00

LDO - 2018, Anexo I, inciso VI

Recursos de Todas as Fontes

Subfunção	Fiscal	Seguridade Social	Total
365 EDUCAÇÃO INFANTIL	260.000.000	7.320.000	267.320.000
366 EDUCAÇÃO DE JOVENS E ADULTOS	92.517.240		92.517.240
368 EDUCAÇÃO BÁSICA	5.960.893.561		5.960.893.561
391 PATRIMÔNIO HISTÓRICO, ARTÍSTICO E ARQUEOLÓGICO	213.631.794	8.000.000	221.631.794
392 DIFUSÃO CULTURAL	376.592.205		376.592.205
421 CUSTÓDIA E REINTEGRAÇÃO SOCIAL	535.018.118		535.018.118
422 DIREITOS INDIVIDUAIS, COLETIVOS E DIFUSOS	527.143.132	83.500.000	610.643.132
423 ASSISTÊNCIA AOS POVOS INDÍGENAS	22.121.252	1.330.000.000	1.352.121.252
451 INFRA-ESTRUTURA URBANA	120.876.009		120.876.009
452 SERVIÇOS URBANOS	31.083.929		31.083.929
453 TRANSPORTES COLETIVOS URBANOS	934.440.031		934.440.031
482 HABITAÇÃO URBANA	330.421.059		330.421.059
511 SANEAMENTO BÁSICO RURAL		145.000.000	145.000.000
512 SANEAMENTO BÁSICO URBANO		1.470.693.000	1.470.693.000
541 PRESERVAÇÃO E CONSERVAÇÃO AMBIENTAL	487.918.433	15.000.000	502.918.433
542 CONTROLE AMBIENTAL	156.980.890		156.980.890
543 RECUPERAÇÃO DE ÁREAS DEGRADADAS	38.089.163		38.089.163
544 RECURSOS HÍDRICOS	2.288.941.067		2.288.941.067
545 METEOROLOGIA	30.000.000		30.000.000
571 DESENVOLVIMENTO CIENTÍFICO	2.539.996.615	489.388.767	3.029.385.382
572 DESENVOLVIMENTO TECNOLÓGICO E ENGENHARIA	3.107.353.871	762.554.918	3.869.908.789
573 DIFUSÃO DO CONHECIMENTO CIENTÍFICO E TECNOLÓGICO	466.903.566	26.000.000	492.903.566
605 ABASTECIMENTO	11.237.254.000		11.237.254.000
606 EXTENSÃO RURAL	258.321.952		258.321.952
607 IRRIGAÇÃO	113.625.000		113.625.000
608 PROMOÇÃO DA PRODUÇÃO AGROPECUÁRIA	11.403.875.872		11.403.875.872
609 DEFESA AGROPECUÁRIA	57.938.283		57.938.283
631 REFORMA AGRÁRIA	748.296.464		748.296.464
661 PROMOÇÃO INDUSTRIAL	3.793.673.961		3.793.673.961
662 PRODUÇÃO INDUSTRIAL	475.825.190		475.825.190
663 MINERAÇÃO	57.670.778		57.670.778
664 PROPRIEDADE INDUSTRIAL	3.500.000		3.500.000
665 NORMALIZAÇÃO E QUALIDADE	27.767.633	12.705.000	40.472.633
691 PROMOÇÃO COMERCIAL	668.199.555		668.199.555
693 COMÉRCIO EXTERIOR	3.848.484.664		3.848.484.664
694 SERVIÇOS FINANCEIROS	17.749.174.864		17.749.174.864
695 TURISMO	489.190.731		489.190.731
722 TELECOMUNICAÇÕES	223.242.368		223.242.368
752 ENERGIA ELÉTRICA	991.383.806		991.383.806
753 COMBUSTÍVEIS MINERAIS	166.216.200		166.216.200
754 BIOCOMBUSTÍVEIS	25.854.000		25.854.000
781 TRANSPORTE AÉREO	257.895.324		257.895.324
782 TRANSPORTE RODOVIÁRIO	6.333.010.701		6.333.010.701
783 TRANSPORTE FERROVIÁRIO	617.364.445		617.364.445
784 TRANSPORTE HIDROVIÁRIO	729.247.571		729.247.571
811 DESPORTO DE RENDIMENTO	320.173.479		320.173.479
812 DESPORTO COMUNITÁRIO	176.900.000		176.900.000
841 REFINANCIAMENTO DA DÍVIDA INTERNA	1.099.398.745.397		1.099.398.745.397
842 REFINANCIAMENTO DA DÍVIDA EXTERNA	32.102.344.260		32.102.344.260
843 SERVIÇO DA DÍVIDA INTERNA	530.124.894.550	1.911.313	530.126.805.863
844 SERVIÇO DA DÍVIDA EXTERNA	22.884.280.683		22.884.280.683
845 OUTRAS TRANSFERÊNCIAS	199.527.002.258	4.885.283.234	204.412.285.492
846 OUTROS ENCARGOS ESPECIAIS	191.222.332.518	21.697.679.187	212.920.011.705
847 TRANSFERÊNCIAS PARA A EDUCAÇÃO BÁSICA	65.687.149.729		65.687.149.729
999 RESERVA DE CONTINGÊNCIA	37.520.822.536	6.643.965.749	44.164.788.285
Total	2.496.937.641.753	1.003.899.991.633	3.500.837.633.386

Quadro 6B - Despesa dos Orçamentos Fiscal e da Seguridade Social por Função e por Subfunção

R\$ 1,00

LDO - 2018, Anexo I, inciso VI

Recursos de Todas as Fontes

Função/Subfunção		Fiscal	Seguridade Social	Total
01	LEGISLATIVA	7.899.481.218	282.471.030	8.181.952.248
031	AÇÃO LEGISLATIVA	1.129.167.393		1.129.167.393
032	CONTROLE EXTERNO	218.337.239		218.337.239
122	ADMINISTRAÇÃO GERAL	5.273.167.740		5.273.167.740
131	COMUNICAÇÃO SOCIAL	166.059.292		166.059.292
301	ATENÇÃO BÁSICA		282.471.030	282.471.030
331	PROTEÇÃO E BENEFÍCIOS AO TRABALHADOR	345.236.427		345.236.427
846	OUTROS ENCARGOS ESPECIAIS	767.513.127		767.513.127
02	JUDICIÁRIA	36.920.627.465	881.985.380	37.802.612.845
032	CONTROLE EXTERNO	91.088.321		91.088.321
061	AÇÃO JUDICIÁRIA	3.489.374.905		3.489.374.905
122	ADMINISTRAÇÃO GERAL	26.838.693.628		26.838.693.628
126	TECNOLOGIA DA INFORMAÇÃO	325.718.070		325.718.070
128	FORMAÇÃO DE RECURSOS HUMANOS	20.414.638		20.414.638
131	COMUNICAÇÃO SOCIAL	121.048.838		121.048.838
301	ATENÇÃO BÁSICA		881.985.380	881.985.380
331	PROTEÇÃO E BENEFÍCIOS AO TRABALHADOR	1.403.073.961		1.403.073.961
846	OUTROS ENCARGOS ESPECIAIS	4.631.215.104		4.631.215.104
03	ESSENCIAL À JUSTIÇA	7.481.398.545	155.637.071	7.637.035.616
032	CONTROLE EXTERNO	42.125.980		42.125.980
062	DEFESA DO INTERESSE PÚBLICO NO PROCESSO JUDICIÁRIO	831.016.330		831.016.330
092	REPRESENTAÇÃO JUDICIAL E EXTRAJUDICIAL	436.643.000		436.643.000
122	ADMINISTRAÇÃO GERAL	4.346.468.510		4.346.468.510
125	NORMATIZAÇÃO E FISCALIZAÇÃO	7.000.000		7.000.000
126	TECNOLOGIA DA INFORMAÇÃO	9.721.797		9.721.797
128	FORMAÇÃO DE RECURSOS HUMANOS	19.818.707		19.818.707
131	COMUNICAÇÃO SOCIAL	22.729.048		22.729.048
301	ATENÇÃO BÁSICA		155.637.071	155.637.071
331	PROTEÇÃO E BENEFÍCIOS AO TRABALHADOR	266.451.216		266.451.216
422	DIREITOS INDIVIDUAIS, COLETIVOS E DIFUSOS	247.912.139		247.912.139
846	OUTROS ENCARGOS ESPECIAIS	1.251.511.818		1.251.511.818
04	ADMINISTRAÇÃO	31.591.947.613	395.388.050	31.987.335.663
092	REPRESENTAÇÃO JUDICIAL E EXTRAJUDICIAL	252.818.808		252.818.808
121	PLANEJAMENTO E ORÇAMENTO	406.947.572		406.947.572
122	ADMINISTRAÇÃO GERAL	23.022.443.284		23.022.443.284
123	ADMINISTRAÇÃO FINANCEIRA	42.034.751		42.034.751
124	CONTROLE INTERNO	107.170.000		107.170.000
125	NORMATIZAÇÃO E FISCALIZAÇÃO	283.311.588		283.311.588
126	TECNOLOGIA DA INFORMAÇÃO	2.283.370.818		2.283.370.818
127	ORDENAMENTO TERRITORIAL	220.725.238		220.725.238
128	FORMAÇÃO DE RECURSOS HUMANOS	18.371.195		18.371.195
129	ADMINISTRAÇÃO DE RECEITAS	44.000.000		44.000.000
131	COMUNICAÇÃO SOCIAL	331.252.698		331.252.698
182	DEFESA CIVIL	937.953		937.953
211	RELAÇÕES DIPLOMÁTICAS	39.000		39.000
271	PREVIDÊNCIA BÁSICA	715.995		715.995
272	PREVIDÊNCIA DO REGIME ESTATUTÁRIO	3.456.372		3.456.372
273	PREVIDÊNCIA COMPLEMENTAR	133.222		133.222
301	ATENÇÃO BÁSICA		395.388.050	395.388.050
331	PROTEÇÃO E BENEFÍCIOS AO TRABALHADOR	984.755.144		984.755.144
364	ENSINO SUPERIOR	6.822.097		6.822.097
391	PATRIMÔNIO HISTÓRICO, ARTÍSTICO E ARQUEOLÓGICO	23.278.580		23.278.580
571	DESENVOLVIMENTO CIENTÍFICO	12.350.000		12.350.000
573	DIFUSÃO DO CONHECIMENTO CIENTÍFICO E TECNOLÓGICO	7.996.770		7.996.770
662	PRODUÇÃO INDUSTRIAL	49.978.400		49.978.400
665	NORMALIZAÇÃO E QUALIDADE	1.401.244		1.401.244
722	TELECOMUNICAÇÕES	36.996.127		36.996.127
846	OUTROS ENCARGOS ESPECIAIS	3.450.640.757		3.450.640.757
05	DEFESA NACIONAL	68.661.928.143	3.095.496.959	71.757.425.102
121	PLANEJAMENTO E ORÇAMENTO	1.100.001		1.100.001
122	ADMINISTRAÇÃO GERAL	51.880.632.082	152.130.661	52.032.762.743
125	NORMATIZAÇÃO E FISCALIZAÇÃO	47.139.318		47.139.318
126	TECNOLOGIA DA INFORMAÇÃO	32.300.000		32.300.000
128	FORMAÇÃO DE RECURSOS HUMANOS	117.142.321		117.142.321
131	COMUNICAÇÃO SOCIAL	1.724.295		1.724.295
151	DEFESA AÉREA	4.658.104.397		4.658.104.397
152	DEFESA NAVAL	3.750.093.918		3.750.093.918
153	DEFESA TERRESTRE	2.109.582.689		2.109.582.689
183	INFORMAÇÃO E INTELIGÊNCIA	8.786.987		8.786.987
212	COOPERAÇÃO INTERNACIONAL	124.078.400		124.078.400
243	ASSISTÊNCIA À CRIANÇA E AO ADOLESCENTE	1.527.826		1.527.826
244	ASSISTÊNCIA COMUNITÁRIA	55.396.976		55.396.976
301	ATENÇÃO BÁSICA		2.853.822.994	2.853.822.994
302	ASSISTÊNCIA HOSPITALAR E AMBULATORIAL		47.320.896	47.320.896
303	SUPORTE PROFILÁTICO E TERAPÊUTICO		4.816.865	4.816.865
331	PROTEÇÃO E BENEFÍCIOS AO TRABALHADOR	4.428.843.735	14.290.522	4.443.134.257
333	EMPREGABILIDADE	10.000.000		10.000.000
363	ENSINO PROFISSIONAL	63.000.000		63.000.000

Quadro 6B - Despesa dos Orçamentos Fiscal e da Seguridade Social por Função e por Subfunção

R\$ 1,00

LDO - 2018, Anexo I, inciso VI

Recursos de Todas as Fontes

Função/Subfunção		Fiscal	Seguridade Social	Total
364	ENSINO SUPERIOR	14.447.188		14.447.188
366	EDUCAÇÃO DE JOVENS E ADULTOS	1.517.240		1.517.240
368	EDUCAÇÃO BÁSICA	15.548.000		15.548.000
482	HABITAÇÃO URBANA	290.465.889		290.465.889
542	CONTROLE AMBIENTAL	65.565.533		65.565.533
571	DESENVOLVIMENTO CIENTÍFICO	197.731.724		197.731.724
572	DESENVOLVIMENTO TECNOLÓGICO E ENGENHARIA	365.975.520		365.975.520
722	TELECOMUNICAÇÕES	54.300.000		54.300.000
811	DESPORTO DE RENDIMENTO	12.000.000		12.000.000
846	OUTROS ENCARGOS ESPECIAIS	354.924.104	23.115.021	378.039.125
06	SEGURANÇA PÚBLICA	10.831.056.224	95.289.192	10.926.345.416
122	ADMINISTRAÇÃO GERAL	6.447.425.268		6.447.425.268
128	FORMAÇÃO DE RECURSOS HUMANOS	15.000.000		15.000.000
131	COMUNICAÇÃO SOCIAL	200.000		200.000
181	POLICIAMENTO	1.493.474.754		1.493.474.754
182	DEFESA CIVIL	1.417.000.000		1.417.000.000
183	INFORMAÇÃO E INTELIGÊNCIA	56.500.000		56.500.000
301	ATENÇÃO BÁSICA		95.289.192	95.289.192
331	PROTEÇÃO E BENEFÍCIOS AO TRABALHADOR	208.861.929		208.861.929
846	OUTROS ENCARGOS ESPECIAIS	1.192.594.273		1.192.594.273
07	RELAÇÕES EXTERIORES	2.757.505.583	124.863.612	2.882.369.195
122	ADMINISTRAÇÃO GERAL	1.300.133.897		1.300.133.897
128	FORMAÇÃO DE RECURSOS HUMANOS	4.010.000		4.010.000
211	RELAÇÕES DIPLOMÁTICAS	840.030.000		840.030.000
212	COOPERAÇÃO INTERNACIONAL	38.125.000		38.125.000
301	ATENÇÃO BÁSICA		124.863.612	124.863.612
331	PROTEÇÃO E BENEFÍCIOS AO TRABALHADOR	368.338.347		368.338.347
392	DIFUSÃO CULTURAL	30.382.250		30.382.250
573	DIFUSÃO DO CONHECIMENTO CIENTÍFICO E TECNOLÓGICO	6.975.532		6.975.532
691	PROMOÇÃO COMERCIAL	15.723.750		15.723.750
846	OUTROS ENCARGOS ESPECIAIS	153.786.807		153.786.807
08	ASSISTÊNCIA SOCIAL	10.000.000	86.428.695.686	86.438.695.686
121	PLANEJAMENTO E ORÇAMENTO		5.623.500	5.623.500
122	ADMINISTRAÇÃO GERAL		216.584.726	216.584.726
125	NORMATIZAÇÃO E FISCALIZAÇÃO		24.114.227	24.114.227
126	TECNOLOGIA DA INFORMAÇÃO		65.672.593	65.672.593
128	FORMAÇÃO DE RECURSOS HUMANOS		418.043	418.043
131	COMUNICAÇÃO SOCIAL		10.000.000	10.000.000
212	COOPERAÇÃO INTERNACIONAL		2.216.596	2.216.596
241	ASSISTÊNCIA AO IDOSO		23.863.817.099	23.863.817.099
242	ASSISTÊNCIA AO PORTADOR DE DEFICIÊNCIA	10.000.000	31.125.480.976	31.135.480.976
243	ASSISTÊNCIA À CRIANÇA E AO ADOLESCENTE		600.000.000	600.000.000
244	ASSISTÊNCIA COMUNITÁRIA		30.282.665.418	30.282.665.418
301	ATENÇÃO BÁSICA		983.004	983.004
306	ALIMENTAÇÃO E NUTRIÇÃO		189.993.750	189.993.750
331	PROTEÇÃO E BENEFÍCIOS AO TRABALHADOR		5.169.588	5.169.588
365	EDUCAÇÃO INFANTIL		7.320.000	7.320.000
511	SANEAMENTO BÁSICO RURAL		20.000.000	20.000.000
846	OUTROS ENCARGOS ESPECIAIS		8.636.166	8.636.166
09	PREVIDÊNCIA SOCIAL		689.466.947.495	689.466.947.495
092	REPRESENTAÇÃO JUDICIAL E EXTRAJUDICIAL		30.000.000	30.000.000
122	ADMINISTRAÇÃO GERAL		5.221.222.573	5.221.222.573
125	NORMATIZAÇÃO E FISCALIZAÇÃO		6.085.220	6.085.220
126	TECNOLOGIA DA INFORMAÇÃO		435.170.543	435.170.543
128	FORMAÇÃO DE RECURSOS HUMANOS		11.710.000	11.710.000
183	INFORMAÇÃO E INTELIGÊNCIA		137.684.957	137.684.957
271	PREVIDÊNCIA BÁSICA		584.298.971.481	584.298.971.481
272	PREVIDÊNCIA DO REGIME ESTATUTÁRIO		96.317.458.572	96.317.458.572
273	PREVIDÊNCIA COMPLEMENTAR		1.779.871	1.779.871
274	PREVIDÊNCIA ESPECIAL		162.259.446	162.259.446
301	ATENÇÃO BÁSICA		207.915.000	207.915.000
331	PROTEÇÃO E BENEFÍCIOS AO TRABALHADOR		264.224.580	264.224.580
665	NORMALIZAÇÃO E QUALIDADE		12.705.000	12.705.000
845	OUTRAS TRANSFERÊNCIAS		1.257.173.264	1.257.173.264
846	OUTROS ENCARGOS ESPECIAIS		1.102.586.988	1.102.586.988
10	SAÚDE		114.792.311.212	114.792.311.212
121	PLANEJAMENTO E ORÇAMENTO		30.000.000	30.000.000
122	ADMINISTRAÇÃO GERAL		9.999.333.493	9.999.333.493
124	CONTROLE INTERNO		7.000.000	7.000.000
125	NORMATIZAÇÃO E FISCALIZAÇÃO		48.964.746	48.964.746
126	TECNOLOGIA DA INFORMAÇÃO		609.020.000	609.020.000
128	FORMAÇÃO DE RECURSOS HUMANOS		1.048.300.000	1.048.300.000
131	COMUNICAÇÃO SOCIAL		277.950.000	277.950.000
301	ATENÇÃO BÁSICA		21.489.745.065	21.489.745.065
302	ASSISTÊNCIA HOSPITALAR E AMBULATORIAL		52.243.390.000	52.243.390.000
303	SUORTE PROFILÁTICO E TERAPÊUTICO		15.134.540.383	15.134.540.383
304	VIGILÂNCIA SANITÁRIA		377.200.000	377.200.000
305	VIGILÂNCIA EPIDEMIOLÓGICA		7.641.544.000	7.641.544.000

Quadro 6B - Despesa dos Orçamentos Fiscal e da Seguridade Social por Função e por Subfunção

R\$ 1,00

LDO - 2018, Anexo I, inciso VI

Recursos de Todas as Fontes

Função/Subfunção		Fiscal	Seguridade Social	Total
306	ALIMENTAÇÃO E NUTRIÇÃO		75.000.000	75.000.000
331	PROTEÇÃO E BENEFÍCIOS AO TRABALHADOR		633.336.348	633.336.348
391	PATRIMÔNIO HISTÓRICO, ARTÍSTICO E ARQUEOLÓGICO		8.000.000	8.000.000
422	DIREITOS INDIVIDUAIS, COLETIVOS E DIFUSOS		78.000.000	78.000.000
423	ASSISTÊNCIA AOS POVOS INDÍGENAS		1.330.000.000	1.330.000.000
511	SANEAMENTO BÁSICO RURAL		125.000.000	125.000.000
512	SANEAMENTO BÁSICO URBANO		529.143.000	529.143.000
541	PRESERVAÇÃO E CONSERVAÇÃO AMBIENTAL		15.000.000	15.000.000
571	DESENVOLVIMENTO CIENTÍFICO		487.874.200	487.874.200
572	DESENVOLVIMENTO TECNOLÓGICO E ENGENHARIA		762.554.918	762.554.918
573	DIFUSÃO DO CONHECIMENTO CIENTÍFICO E TECNOLÓGICO		26.000.000	26.000.000
845	OUTRAS TRANSFERÊNCIAS		44.000.000	44.000.000
846	OUTROS ENCARGOS ESPECIAIS		1.771.415.059	1.771.415.059
11	TRABALHO	18.138.777.918	63.141.661.362	81.280.439.280
122	ADMINISTRAÇÃO GERAL	67.212.782	311.287.933	378.500.715
123	ADMINISTRAÇÃO FINANCEIRA		6.531.333	6.531.333
125	NORMATIZAÇÃO E FISCALIZAÇÃO	75.000.000	712.716	75.712.716
126	TECNOLOGIA DA INFORMAÇÃO		172.308.667	172.308.667
128	FORMAÇÃO DE RECURSOS HUMANOS	2.042.113		2.042.113
131	COMUNICAÇÃO SOCIAL		1.500.000	1.500.000
301	ATENÇÃO BÁSICA		630.984	630.984
331	PROTEÇÃO E BENEFÍCIOS AO TRABALHADOR	1.819.788	62.587.058.947	62.588.878.735
332	RELAÇÕES DE TRABALHO		13.772.717	13.772.717
333	EMPREGABILIDADE	1.650.044	41.937.000	43.587.044
334	FOMENTO AO TRABALHO	17.977.441.041	4.406.498	17.981.847.539
571	DESENVOLVIMENTO CIENTÍFICO	3.800.000	1.514.567	5.314.567
846	OUTROS ENCARGOS ESPECIAIS	9.812.150		9.812.150
12	EDUCAÇÃO	94.404.716.884	15.322.787.679	109.727.504.563
122	ADMINISTRAÇÃO GERAL	1.278.292.382	38.000.000	1.316.292.382
123	ADMINISTRAÇÃO FINANCEIRA	900.000.000		900.000.000
128	FORMAÇÃO DE RECURSOS HUMANOS	88.682.919	10.053.145	98.736.064
131	COMUNICAÇÃO SOCIAL	36.982.000	944.900	37.926.900
301	ATENÇÃO BÁSICA		677.235.398	677.235.398
302	ASSISTÊNCIA HOSPITALAR E AMBULATORIAL		8.564.947.703	8.564.947.703
306	ALIMENTAÇÃO E NUTRIÇÃO		4.146.960.840	4.146.960.840
331	PROTEÇÃO E BENEFÍCIOS AO TRABALHADOR	1.687.229.111	448.106.781	2.135.335.892
363	ENSINO PROFISSIONAL	11.283.780.686		11.283.780.686
364	ENSINO SUPERIOR	31.706.740.532	785.954.626	32.492.695.158
365	EDUCAÇÃO INFANTIL	260.000.000		260.000.000
366	EDUCAÇÃO DE JOVENS E ADULTOS	91.000.000		91.000.000
368	EDUCAÇÃO BÁSICA	5.945.345.561		5.945.345.561
571	DESENVOLVIMENTO CIENTÍFICO	215.010.000		215.010.000
573	DIFUSÃO DO CONHECIMENTO CIENTÍFICO E TECNOLÓGICO	409.829.757		409.829.757
694	SERVIÇOS FINANCEIROS	17.749.174.864		17.749.174.864
846	OUTROS ENCARGOS ESPECIAIS	7.205.833.302	650.584.286	7.856.417.588
847	TRANSFERÊNCIAS PARA A EDUCAÇÃO BÁSICA	15.546.815.770		15.546.815.770
13	CULTURA	1.936.361.565	8.824.584	1.945.186.149
122	ADMINISTRAÇÃO GERAL	699.291.199		699.291.199
123	ADMINISTRAÇÃO FINANCEIRA	800.000		800.000
125	NORMATIZAÇÃO E FISCALIZAÇÃO	100.000		100.000
128	FORMAÇÃO DE RECURSOS HUMANOS	2.731.000		2.731.000
131	COMUNICAÇÃO SOCIAL	200.000		200.000
301	ATENÇÃO BÁSICA		8.824.584	8.824.584
331	PROTEÇÃO E BENEFÍCIOS AO TRABALHADOR	25.512.703		25.512.703
391	PATRIMÔNIO HISTÓRICO, ARTÍSTICO E ARQUEOLÓGICO	190.353.214		190.353.214
392	DIFUSÃO CULTURAL	346.209.955		346.209.955
571	DESENVOLVIMENTO CIENTÍFICO	1.800.000		1.800.000
691	PROMOÇÃO COMERCIAL	600.000.000		600.000.000
846	OUTROS ENCARGOS ESPECIAIS	69.363.494		69.363.494
14	DIREITOS DA CIDADANIA	1.421.324.818	53.585.788	1.474.910.606
122	ADMINISTRAÇÃO GERAL	476.060.008		476.060.008
125	NORMATIZAÇÃO E FISCALIZAÇÃO	22.989.110		22.989.110
131	COMUNICAÇÃO SOCIAL	6.000.000		6.000.000
242	ASSISTÊNCIA AO PORTADOR DE DEFICIÊNCIA		3.000.000	3.000.000
243	ASSISTÊNCIA À CRIANÇA E AO ADOLESCENTE		32.377.200	32.377.200
301	ATENÇÃO BÁSICA		12.708.588	12.708.588
331	PROTEÇÃO E BENEFÍCIOS AO TRABALHADOR	17.290.080		17.290.080
421	CUSTÓDIA E REINTEGRAÇÃO SOCIAL	535.018.118		535.018.118
422	DIREITOS INDIVIDUAIS, COLETIVOS E DIFUSOS	246.898.940	5.500.000	252.398.940
423	ASSISTÊNCIA AOS POVOS INDÍGENAS	22.121.252		22.121.252
846	OUTROS ENCARGOS ESPECIAIS	94.947.310		94.947.310
15	URBANISMO	2.005.157.660	24.077.050	2.029.234.710
121	PLANEJAMENTO E ORÇAMENTO	500.000		500.000
122	ADMINISTRAÇÃO GERAL	850.205.320		850.205.320
127	ORDENAMENTO TERRITORIAL	304.060		304.060
128	FORMAÇÃO DE RECURSOS HUMANOS	1.171.955		1.171.955
131	COMUNICAÇÃO SOCIAL	16.335.055		16.335.055
301	ATENÇÃO BÁSICA		24.077.050	24.077.050

Quadro 6B - Despesa dos Orçamentos Fiscal e da Seguridade Social por Função e por Subfunção

R\$ 1,00

LDO - 2018, Anexo I, inciso VI

Recursos de Todas as Fontes

Função/Subfunção		Fiscal	Seguridade Social	Total
331	PROTEÇÃO E BENEFÍCIOS AO TRABALHADOR	56.087.853		56.087.853
451	INFRA-ESTRUTURA URBANA	111.000.000		111.000.000
452	SERVIÇOS URBANOS	31.083.929		31.083.929
453	TRANSPORTES COLETIVOS URBANOS	934.440.031		934.440.031
572	DESENVOLVIMENTO TECNOLÓGICO E ENGENHARIA	160.000		160.000
846	OUTROS ENCARGOS ESPECIAIS	3.869.457		3.869.457
16	HABITAÇÃO	49.831.179		49.831.179
451	INFRA-ESTRUTURA URBANA	9.876.009		9.876.009
482	HABITAÇÃO URBANA	39.955.170		39.955.170
17	SANEAMENTO		941.550.000	941.550.000
512	SANEAMENTO BÁSICO URBANO		941.550.000	941.550.000
18	GESTÃO AMBIENTAL	4.686.060.843	21.898.068	4.707.958.911
122	ADMINISTRAÇÃO GERAL	1.378.099.272		1.378.099.272
125	NORMATIZAÇÃO E FISCALIZAÇÃO	148.449.630		148.449.630
127	ORDENAMENTO TERRITORIAL	550.000		550.000
128	FORMAÇÃO DE RECURSOS HUMANOS	864.375		864.375
131	COMUNICAÇÃO SOCIAL	100.000		100.000
301	ATENÇÃO BÁSICA		21.898.068	21.898.068
331	PROTEÇÃO E BENEFÍCIOS AO TRABALHADOR	42.773.081		42.773.081
541	PRESERVAÇÃO E CONSERVAÇÃO AMBIENTAL	485.739.545		485.739.545
542	CONTROLE AMBIENTAL	85.282.588		85.282.588
543	RECUPERAÇÃO DE ÁREAS DEGRADADAS	37.889.163		37.889.163
544	RECURSOS HÍDRICOS	2.284.990.594		2.284.990.594
571	DESENVOLVIMENTO CIENTÍFICO	1.380.000		1.380.000
573	DIFUSÃO DO CONHECIMENTO CIENTÍFICO E TECNOLÓGICO	1.761.587		1.761.587
607	IRRIGAÇÃO	500.000		500.000
846	OUTROS ENCARGOS ESPECIAIS	217.681.008		217.681.008
19	CIÊNCIA E TECNOLOGIA	7.411.425.126	56.352.636	7.467.777.762
121	PLANEJAMENTO E ORÇAMENTO	4.787.767		4.787.767
122	ADMINISTRAÇÃO GERAL	2.224.092.624		2.224.092.624
125	NORMATIZAÇÃO E FISCALIZAÇÃO	10.695.770		10.695.770
126	TECNOLOGIA DA INFORMAÇÃO	18.456.918		18.456.918
128	FORMAÇÃO DE RECURSOS HUMANOS	4.419.351		4.419.351
131	COMUNICAÇÃO SOCIAL	4.894.465		4.894.465
212	COOPERAÇÃO INTERNACIONAL	4.180.812		4.180.812
301	ATENÇÃO BÁSICA		56.352.636	56.352.636
331	PROTEÇÃO E BENEFÍCIOS AO TRABALHADOR	91.316.736		91.316.736
541	PRESERVAÇÃO E CONSERVAÇÃO AMBIENTAL	978.888		978.888
542	CONTROLE AMBIENTAL	3.220.000		3.220.000
543	RECUPERAÇÃO DE ÁREAS DEGRADADAS	200.000		200.000
571	DESENVOLVIMENTO CIENTÍFICO	2.099.911.265		2.099.911.265
572	DESENVOLVIMENTO TECNOLÓGICO E ENGENHARIA	2.227.238.866		2.227.238.866
573	DIFUSÃO DO CONHECIMENTO CIENTÍFICO E TECNOLÓGICO	19.607.426		19.607.426
662	PRODUÇÃO INDUSTRIAL	425.846.790		425.846.790
663	MINERAÇÃO	29.921.944		29.921.944
691	PROMOÇÃO COMERCIAL	1.898.188		1.898.188
753	COMBUSTÍVEIS MINERAIS	4.500.000		4.500.000
846	OUTROS ENCARGOS ESPECIAIS	235.257.316		235.257.316
20	AGRICULTURA	29.620.140.153	121.418.497	29.741.558.650
122	ADMINISTRAÇÃO GERAL	5.739.331.828		5.739.331.828
125	NORMATIZAÇÃO E FISCALIZAÇÃO	174.227.783		174.227.783
131	COMUNICAÇÃO SOCIAL	12.752.021		12.752.021
301	ATENÇÃO BÁSICA		121.418.497	121.418.497
331	PROTEÇÃO E BENEFÍCIOS AO TRABALHADOR	245.711.193		245.711.193
541	PRESERVAÇÃO E CONSERVAÇÃO AMBIENTAL	1.200.000		1.200.000
545	METEOROLOGIA	30.000.000		30.000.000
571	DESENVOLVIMENTO CIENTÍFICO	5.813.626		5.813.626
572	DESENVOLVIMENTO TECNOLÓGICO E ENGENHARIA	281.553.974		281.553.974
573	DIFUSÃO DO CONHECIMENTO CIENTÍFICO E TECNOLÓGICO	18.732.000		18.732.000
605	ABASTECIMENTO	11.232.254.000		11.232.254.000
606	EXTENSÃO RURAL	10.000.000		10.000.000
607	IRRIGAÇÃO	113.125.000		113.125.000
608	PROMOÇÃO DA PRODUÇÃO AGROPECUÁRIA	11.377.925.093		11.377.925.093
609	DEFESA AGROPECUÁRIA	57.938.283		57.938.283
665	NORMALIZAÇÃO E QUALIDADE	2.900.000		2.900.000
691	PROMOÇÃO COMERCIAL	10.900.000		10.900.000
846	OUTROS ENCARGOS ESPECIAIS	305.775.352		305.775.352
21	ORGANIZAÇÃO AGRÁRIA	2.458.968.774	20.580.096	2.479.548.870
122	ADMINISTRAÇÃO GERAL	758.376.586		758.376.586
125	NORMATIZAÇÃO E FISCALIZAÇÃO	880.000		880.000
127	ORDENAMENTO TERRITORIAL	79.326.458		79.326.458
131	COMUNICAÇÃO SOCIAL	2.000.000		2.000.000
244	ASSISTÊNCIA COMUNITÁRIA	468.040.642		468.040.642
301	ATENÇÃO BÁSICA		20.580.096	20.580.096
331	PROTEÇÃO E BENEFÍCIOS AO TRABALHADOR	36.785.976		36.785.976
363	ENSINO PROFISSIONAL	3.203.872		3.203.872
422	DIREITOS INDIVIDUAIS, COLETIVOS E DIFUSOS	788.503		788.503
605	ABASTECIMENTO	5.000.000		5.000.000

Quadro 6B - Despesa dos Orçamentos Fiscal e da Seguridade Social por Função e por Subfunção

R\$ 1,00

LDO - 2018, Anexo I, inciso VI

Recursos de Todas as Fontes

Função/Subfunção		Fiscal	Seguridade Social	Total
606	EXTENSÃO RURAL	248.321.952		248.321.952
631	REFORMA AGRÁRIA	748.296.464		748.296.464
846	OUTROS ENCARGOS ESPECIAIS	107.948.321		107.948.321
22	INDÚSTRIA	2.282.392.674	30.090.463	2.312.483.137
122	ADMINISTRAÇÃO GERAL	1.535.768.060		1.535.768.060
125	NORMATIZAÇÃO E FISCALIZAÇÃO	409.440.858		409.440.858
126	TECNOLOGIA DA INFORMAÇÃO	8.592.278		8.592.278
127	ORDENAMENTO TERRITORIAL	9.810.106		9.810.106
128	FORMAÇÃO DE RECURSOS HUMANOS	1.283.904		1.283.904
211	RELAÇÕES DIPLOMÁTICAS	37.500		37.500
301	ATENÇÃO BÁSICA		30.090.463	30.090.463
331	PROTEÇÃO E BENEFÍCIOS AO TRABALHADOR	64.526.592		64.526.592
544	RECURSOS HÍDRICOS	3.950.473		3.950.473
571	DESENVOLVIMENTO CIENTÍFICO	700.000		700.000
573	DIFUSÃO DO CONHECIMENTO CIENTÍFICO E TECNOLÓGICO	2.000.494		2.000.494
608	PROMOÇÃO DA PRODUÇÃO AGROPECUÁRIA	25.950.779		25.950.779
661	PROMOÇÃO INDUSTRIAL	9.979.056		9.979.056
663	MINERAÇÃO	27.748.834		27.748.834
664	PROPRIEDADE INDUSTRIAL	3.500.000		3.500.000
665	NORMALIZAÇÃO E QUALIDADE	19.100.000		19.100.000
691	PROMOÇÃO COMERCIAL	1.000.000		1.000.000
693	COMÉRCIO EXTERIOR	10.974.000		10.974.000
846	OUTROS ENCARGOS ESPECIAIS	148.029.740		148.029.740
23	COMÉRCIO E SERVIÇOS	4.511.447.752	1.075.824	4.512.523.576
122	ADMINISTRAÇÃO GERAL	114.013.529		114.013.529
125	NORMATIZAÇÃO E FISCALIZAÇÃO	1.800.000		1.800.000
126	TECNOLOGIA DA INFORMAÇÃO	12.000.000		12.000.000
131	COMUNICAÇÃO SOCIAL	48.000		48.000
301	ATENÇÃO BÁSICA		1.075.824	1.075.824
331	PROTEÇÃO E BENEFÍCIOS AO TRABALHADOR	3.136.140		3.136.140
571	DESENVOLVIMENTO CIENTÍFICO	1.500.000		1.500.000
572	DESENVOLVIMENTO TECNOLÓGICO E ENGENHARIA	5.800.000		5.800.000
691	PROMOÇÃO COMERCIAL	38.677.617		38.677.617
693	COMÉRCIO EXTERIOR	3.837.510.664		3.837.510.664
695	TURISMO	489.190.731		489.190.731
846	OUTROS ENCARGOS ESPECIAIS	7.771.071		7.771.071
24	COMUNICAÇÕES	1.420.175.235	3.895.920	1.424.071.155
122	ADMINISTRAÇÃO GERAL	904.377.971		904.377.971
125	NORMATIZAÇÃO E FISCALIZAÇÃO	42.000.454		42.000.454
126	TECNOLOGIA DA INFORMAÇÃO	33.420.532		33.420.532
301	ATENÇÃO BÁSICA		3.895.920	3.895.920
331	PROTEÇÃO E BENEFÍCIOS AO TRABALHADOR	9.693.300		9.693.300
422	DIREITOS INDIVIDUAIS, COLETIVOS E DIFUSOS	31.543.550		31.543.550
572	DESENVOLVIMENTO TECNOLÓGICO E ENGENHARIA	206.220.185		206.220.185
722	TELECOMUNICAÇÕES	131.946.241		131.946.241
846	OUTROS ENCARGOS ESPECIAIS	60.973.002		60.973.002
25	ENERGIA	2.224.020.037	4.701.962	2.228.721.999
121	PLANEJAMENTO E ORÇAMENTO	21.715.315		21.715.315
122	ADMINISTRAÇÃO GERAL	741.469.177		741.469.177
125	NORMATIZAÇÃO E FISCALIZAÇÃO	146.833.089		146.833.089
128	FORMAÇÃO DE RECURSOS HUMANOS	4.319.032		4.319.032
130	ADMINISTRAÇÃO DE CONCESSÕES	13.159.818		13.159.818
131	COMUNICAÇÃO SOCIAL	2.473.511		2.473.511
301	ATENÇÃO BÁSICA		4.701.962	4.701.962
331	PROTEÇÃO E BENEFÍCIOS AO TRABALHADOR	20.699.868		20.699.868
542	CONTROLE AMBIENTAL	2.912.769		2.912.769
572	DESENVOLVIMENTO TECNOLÓGICO E ENGENHARIA	20.405.326		20.405.326
665	NORMALIZAÇÃO E QUALIDADE	4.366.389		4.366.389
752	ENERGIA ELÉTRICA	991.383.806		991.383.806
753	COMBUSTÍVEIS MINERAIS	161.716.200		161.716.200
754	BIOCOMBUSTÍVEIS	25.854.000		25.854.000
846	OUTROS ENCARGOS ESPECIAIS	66.711.737		66.711.737
26	TRANSPORTE	15.120.790.779	55.726.754	15.176.517.533
121	PLANEJAMENTO E ORÇAMENTO	440.717.529		440.717.529
122	ADMINISTRAÇÃO GERAL	2.328.338.365		2.328.338.365
125	NORMATIZAÇÃO E FISCALIZAÇÃO	180.084.442		180.084.442
126	TECNOLOGIA DA INFORMAÇÃO	116.271.118		116.271.118
128	FORMAÇÃO DE RECURSOS HUMANOS	27.800.000		27.800.000
130	ADMINISTRAÇÃO DE CONCESSÕES	1.100.000		1.100.000
131	COMUNICAÇÃO SOCIAL	4.000.000		4.000.000
301	ATENÇÃO BÁSICA		55.726.754	55.726.754
331	PROTEÇÃO E BENEFÍCIOS AO TRABALHADOR	74.445.149		74.445.149
661	PROMOÇÃO INDUSTRIAL	3.783.694.905		3.783.694.905
781	TRANSPORTE AÉREO	257.895.324		257.895.324
782	TRANSPORTE RODOVIÁRIO	6.333.010.701		6.333.010.701
783	TRANSPORTE FERROVIÁRIO	617.364.445		617.364.445
784	TRANSPORTE HIDROVIÁRIO	729.247.571		729.247.571
846	OUTROS ENCARGOS ESPECIAIS	226.821.230		226.821.230

Quadro 6B - Despesa dos Orçamentos Fiscal e da Seguridade Social por Função e por Subfunção

R\$ 1,00

LDO - 2018, Anexo I, inciso VI

Recursos de Todas as Fontes

Função/Subfunção		Fiscal	Seguridade Social	Total
27	DESPORTO E LAZER	736.280.581	1.350.564	737.631.145
122	ADMINISTRAÇÃO GERAL	236.964.597		236.964.597
131	COMUNICAÇÃO SOCIAL	10.000.000		10.000.000
301	ATENÇÃO BÁSICA		1.350.564	1.350.564
331	PROTEÇÃO E BENEFÍCIOS AO TRABALHADOR	2.291.808		2.291.808
811	DESPORTO DE RENDIMENTO	308.173.479		308.173.479
812	DESPORTO COMUNITÁRIO	176.900.000		176.900.000
846	OUTROS ENCARGOS ESPECIAIS	1.950.697		1.950.697
28	ENCARGOS ESPECIAIS	2.104.835.002.448	21.727.362.950	2.126.562.365.398
841	REFINANCIAMENTO DA DÍVIDA INTERNA	1.099.398.745.397		1.099.398.745.397
842	REFINANCIAMENTO DA DÍVIDA EXTERNA	32.102.344.260		32.102.344.260
843	SERVIÇO DA DÍVIDA INTERNA	530.124.894.550	1.911.313	530.126.805.863
844	SERVIÇO DA DÍVIDA EXTERNA	22.884.280.683		22.884.280.683
845	OUTRAS TRANSFERÊNCIAS	199.527.002.258	3.584.109.970	203.111.112.228
846	OUTROS ENCARGOS ESPECIAIS	170.657.401.341	18.141.341.667	188.798.743.008
847	TRANSFERÊNCIAS PARA A EDUCAÇÃO BÁSICA	50.140.333.959		50.140.333.959
99	RESERVA DE CONTINGÊNCIA	37.520.822.536	6.643.965.749	44.164.788.285
999	RESERVA DE CONTINGÊNCIA	37.520.822.536	6.643.965.749	44.164.788.285
Total		2.496.937.641.753	1.003.899.991.633	3.500.837.633.386

Quadro 6C - Despesa dos Orçamentos Fiscal e da Seguridade Social por Programa

R\$ 1,00

LDO - 2018, Anexo I, inciso VI

Recursos de Todas as Fontes

Programa	Fiscal	Seguridade Social	Total
0089 PREVIDÊNCIA DE INATIVOS E PENSIONISTAS DA UNIÃO		96.479.718.018	96.479.718.018
0550 CONTROLE EXTERNO	1.481.315.236	33.577.260	1.514.892.496
0551 ATUAÇÃO LEGISLATIVA DO SENADO FEDERAL	2.234.446.850	132.717.594	2.367.164.444
0553 ATUAÇÃO LEGISLATIVA DA CÂMARA DOS DEPUTADOS	4.183.719.132	116.176.176	4.299.895.308
0565 PRESTAÇÃO JURISDICIONAL DO SUPREMO TRIBUNAL FEDERAL	548.834.829	16.052.220	564.887.049
0566 PRESTAÇÃO JURISDICIONAL MILITAR	336.973.456	16.065.000	353.038.456
0567 PRESTAÇÃO JURISDICIONAL NO DISTRITO FEDERAL	2.303.298.145	62.810.100	2.366.108.245
0568 PRESTAÇÃO JURISDICIONAL NO SUPERIOR TRIBUNAL DE JUSTIÇA	1.148.055.628	60.027.708	1.208.083.336
0569 PRESTAÇÃO JURISDICIONAL NA JUSTIÇA FEDERAL	9.750.393.586	214.711.472	9.965.105.058
0570 GESTÃO DO PROCESSO ELEITORAL	6.777.800.882	122.194.140	6.899.995.022
0571 PRESTAÇÃO JURISDICIONAL TRABALHISTA	15.837.844.851	387.690.420	16.225.535.271
0581 DEFESA DA ORDEM JURÍDICA	5.907.282.064	132.120.128	6.039.402.192
0901 OPERAÇÕES ESPECIAIS: CUMPRIMENTO DE SENTENÇAS JUDICIAIS	20.886.180.117	15.214.502.738	36.100.682.855
0902 OPERAÇÕES ESPECIAIS: FINANCIAMENTOS COM RETORNO	49.205.518.884		49.205.518.884
0903 OPERAÇÕES ESPECIAIS: TRANSFERÊNCIAS CONSTITUCIONAIS E AS DECORRENTES DE LEGISLAÇÃO ESPECÍFICA	245.199.496.180	4.840.905.064	250.040.401.244
0905 OPERAÇÕES ESPECIAIS: SERVIÇO DA DÍVIDA INTERNA (JUROS E AMORTIZAÇÕES)	530.136.894.550	1.911.313	530.138.805.863
0906 OPERAÇÕES ESPECIAIS: SERVIÇO DA DÍVIDA EXTERNA (JUROS E AMORTIZAÇÕES)	22.884.280.683		22.884.280.683
0907 OPERAÇÕES ESPECIAIS: REFINANCIAMENTO DA DÍVIDA INTERNA	1.099.398.745.397		1.099.398.745.397
0908 OPERAÇÕES ESPECIAIS: REFINANCIAMENTO DA DÍVIDA EXTERNA	32.102.344.260		32.102.344.260
0909 OPERAÇÕES ESPECIAIS: OUTROS ENCARGOS ESPECIAIS	133.801.728.400	2.971.784.004	136.773.512.404
0910 OPERAÇÕES ESPECIAIS: GESTÃO DA PARTICIPAÇÃO EM ORGANISMOS E ENTIDADES NACIONAIS E INTERNACIONAIS	1.683.242.996	6.935.000	1.690.177.996
0911 OPERAÇÕES ESPECIAIS - REMUNERAÇÃO DE AGENTES FINANCEIROS	873.026.109		873.026.109
0913 OPERAÇÕES ESPECIAIS - INTEGRALIZAÇÃO DE COTAS EM ORGANISMOS FINANCEIROS INTERNACIONAIS	1.124.944.981		1.124.944.981
0999 RESERVA DE CONTINGÊNCIA	37.476.757.668	6.636.463.844	44.113.221.512
1389 CONTROLE DA ATUAÇÃO ADMINISTRATIVA E FINANCEIRA NO PODER JUDICIÁRIO	217.426.088	2.434.320	219.860.408
2012 FORTALECIMENTO E DINAMIZAÇÃO DA AGRICULTURA FAMILIAR	6.251.057.594	32.292.800	6.283.350.394
2015 FORTALECIMENTO DO SISTEMA ÚNICO DE SAÚDE (SUS)		99.635.630.285	99.635.630.285
2016 POLÍTICAS PARA AS MULHERES: PROMOÇÃO DA IGUALDADE E ENFRENTAMENTO À VIOLÊNCIA	38.650.000		38.650.000
2017 AVIAÇÃO CIVIL	361.326.170		361.326.170
2019 INCLUSÃO SOCIAL POR MEIO DO BOLSA FAMÍLIA, DO CADASTRO ÚNICO E DA ARTICULAÇÃO DE POLÍTICAS SOCIAIS		28.704.882.593	28.704.882.593
2021 CIÊNCIA, TECNOLOGIA E INOVAÇÃO	2.898.354.119		2.898.354.119
2022 COMBUSTÍVEIS	101.638.652		101.638.652
2024 COMÉRCIO EXTERIOR	3.979.967.689		3.979.967.689
2025 COMUNICAÇÕES PARA O DESENVOLVIMENTO, A INCLUSÃO E A DEMOCRACIA	415.130.962		415.130.962
2027 CULTURA: DIMENSÃO ESSENCIAL DO DESENVOLVIMENTO	1.135.582.926		1.135.582.926
2028 DEFESA AGROPECUÁRIA	230.366.066		230.366.066
2029 DESENVOLVIMENTO REGIONAL E TERRITORIAL	1.008.449.978		1.008.449.978
2033 ENERGIA ELÉTRICA	1.047.581.186		1.047.581.186
2034 PROMOÇÃO DA IGUALDADE RACIAL E SUPERAÇÃO DO RACISMO	25.345.239		25.345.239
2035 ESPORTE, CIDADANIA E DESENVOLVIMENTO	485.073.479		485.073.479
2037 CONSOLIDAÇÃO DO SISTEMA ÚNICO DE ASSISTÊNCIA SOCIAL (SUAS)		57.184.735.042	57.184.735.042
2038 DEMOCRACIA E APERFEIÇOAMENTO DA GESTÃO PÚBLICA	1.164.322.355		1.164.322.355
2039 GESTÃO DA POLÍTICA ECONÔMICA, GARANTIA DA ESTABILIDADE DO SISTEMA FINANCEIRO NACIONAL E MELHORIA DO AMBIENTE DE NEGÓCIOS	437.950.307		437.950.307
2040 GESTÃO DE RISCOS E DE DESASTRES	1.516.830.210	212.084.997	1.728.915.207
2041 GEOLOGIA, MINERAÇÃO E TRANSFORMAÇÃO MINERAL	56.071.371		56.071.371
2042 PESQUISA E INOVAÇÕES PARA A AGROPECUÁRIA	332.386.534		332.386.534
2044 PROMOÇÃO DOS DIREITOS DA JUVENTUDE	16.666.000		16.666.000
2046 OCEANOS, ZONA COSTEIRA E ANTÁRTICA	207.264.336		207.264.336
2047 SIMPLIFICAÇÃO DA VIDA DA EMPRESA E DO CIDADÃO: BEM MAIS SIMPLES BRASIL	32.083.782		32.083.782
2048 MOBILIDADE URBANA E TRÂNSITO	767.859.589		767.859.589
2049 MORADIA DIGNA	6.172.398.711		6.172.398.711
2050 MUDANÇA DO CLIMA	274.609.746		274.609.746
2052 PESCA E AQUICULTURA	42.835.779		42.835.779
2053 PETRÓLEO E GÁS	82.203.013		82.203.013
2054 PLANEJAMENTO URBANO	2.826.120		2.826.120
2056 POLÍTICA ESPACIAL	151.410.504		151.410.504
2058 DEFESA NACIONAL	11.031.009.984		11.031.009.984
2059 POLÍTICA NUCLEAR	614.602.196		614.602.196
2061 PREVIDÊNCIA SOCIAL	5.706.833	584.946.617.837	584.952.324.670
2062 PROMOÇÃO, PROTEÇÃO E DEFESA DOS DIREITOS HUMANOS DE CRIANÇAS E ADOLESCENTES	48.000	32.377.200	32.425.200
2063 PROMOÇÃO E DEFESA DOS DIREITOS DE PESSOAS COM DEFICIÊNCIA	10.000.000	3.000.000	13.000.000
2064 PROMOÇÃO E DEFESA DOS DIREITOS HUMANOS	55.599.800	5.500.000	61.099.800
2065 PROTEÇÃO E PROMOÇÃO DOS DIREITOS DOS POVOS INDÍGENAS	48.790.605	1.380.000.000	1.428.790.605
2066 REFORMA AGRÁRIA E GOVERNANÇA FUNDIÁRIA	790.950.058		790.950.058
2068 SANEAMENTO BÁSICO	11.000.000	1.317.608.003	1.328.608.003
2069 SEGURANÇA ALIMENTAR E NUTRICIONAL	9.000.000	312.363.750	321.363.750
2071 PROMOÇÃO DO TRABALHO DECENTE E ECONOMIA SOLIDÁRIA	87.139.601	62.828.242.445	62.915.382.046
2076 DESENVOLVIMENTO E PROMOÇÃO DO TURISMO	490.690.731		490.690.731
2077 AGROPECUÁRIA SUSTENTÁVEL	17.226.918.971		17.226.918.971
2078 CONSERVAÇÃO E USO SUSTENTÁVEL DA BIODIVERSIDADE	315.020.429		315.020.429

Quadro 6C - Despesa dos Orçamentos Fiscal e da Seguridade Social por Programa

R\$ 1,00

LDO - 2018, Anexo I, inciso VI

Recursos de Todas as Fontes

Programa	Fiscal	Seguridade Social	Total
2079 DESENVOLVIMENTO DA INDÚSTRIA, COMÉRCIO E SERVIÇOS	411.012.658		411.012.658
2080 EDUCAÇÃO DE QUALIDADE PARA TODOS	36.352.457.574	5.638.150.216	41.990.607.790
2081 JUSTIÇA, CIDADANIA E SEGURANÇA PÚBLICA	2.215.340.592		2.215.340.592
2082 POLÍTICA EXTERNA	935.246.532		935.246.532
2083 QUALIDADE AMBIENTAL	140.579.111	1.000.000	141.579.111
2084 RECURSOS HÍDRICOS	2.284.339.535		2.284.339.535
2085 REDUÇÃO DO IMPACTO SOCIAL DO ÁLCOOL E OUTRAS DROGAS: PREVENÇÃO, CUIDADO E REINserÇÃO SOCIAL	90.000.000		90.000.000
2086 TRANSPORTE AQUAVIÁRIO	4.620.488.988		4.620.488.988
2087 TRANSPORTE TERRESTRE	7.047.628.742		7.047.628.742
2100 APRIMORAMENTO DO MINISTÉRIO PÚBLICO	92.017.739	1.158.251	93.175.990
2101 PROGRAMA DE GESTÃO E MANUTENÇÃO DA PRESIDÊNCIA DA REPÚBLICA	2.415.347.636	45.799.563	2.461.147.199
2105 PROGRAMA DE GESTÃO E MANUTENÇÃO DO MINISTÉRIO DA AGRICULTURA, PECUÁRIA E ABASTECIMENTO	6.303.570.394	121.418.497	6.424.988.891
2106 PROGRAMA DE GESTÃO E MANUTENÇÃO DO MINISTÉRIO DA CIÊNCIA, TECNOLOGIA, INOVAÇÕES E COMUNICAÇÕES	3.082.329.756	60.248.556	3.142.578.312
2107 PROGRAMA DE GESTÃO E MANUTENÇÃO DO MINISTÉRIO DA CULTURA	797.098.396	8.824.584	805.922.980
2108 PROGRAMA DE GESTÃO E MANUTENÇÃO DO MINISTÉRIO DA DEFESA	55.698.422.042	3.095.496.959	58.793.919.001
2109 PROGRAMA DE GESTÃO E MANUTENÇÃO DO MINISTÉRIO DA EDUCAÇÃO	39.555.594.834	9.691.957.463	49.247.552.297
2110 PROGRAMA DE GESTÃO E MANUTENÇÃO DO MINISTÉRIO DA FAZENDA	16.066.900.956	251.363.469	16.318.264.425
2111 PROGRAMA DE GESTÃO E MANUTENÇÃO DO MINISTÉRIO DA INTEGRAÇÃO NACIONAL	1.174.258.122	18.989.177	1.193.247.299
2112 PROGRAMA DE GESTÃO E MANUTENÇÃO DO MINISTÉRIO DA JUSTIÇA E SEGURANÇA PÚBLICA	8.236.350.203	104.273.938	8.340.624.141
2115 PROGRAMA DE GESTÃO E MANUTENÇÃO DO MINISTÉRIO DA SAÚDE		13.068.537.927	13.068.537.927
2116 PROGRAMA DE GESTÃO E MANUTENÇÃO DO MINISTÉRIO DAS CIDADES	1.127.258.007	24.849.202	1.152.107.209
2118 PROGRAMA DE GESTÃO E MANUTENÇÃO DO MINISTÉRIO DAS RELAÇÕES EXTERIORES	1.822.259.051	124.863.612	1.947.122.663
2119 PROGRAMA DE GESTÃO E MANUTENÇÃO DO MINISTÉRIO DE MINAS E ENERGIA	1.643.106.540	28.145.044	1.671.251.584
2121 PROGRAMA DE GESTÃO E MANUTENÇÃO DO MINISTÉRIO DA INDÚSTRIA, COMÉRCIO EXTERIOR E SERVIÇOS	1.028.252.832	10.040.705	1.038.293.537
2122 PROGRAMA DE GESTÃO E MANUTENÇÃO DO MINISTÉRIO DO DESENVOLVIMENTO SOCIAL		7.006.851.976	7.006.851.976
2123 PROGRAMA DE GESTÃO E MANUTENÇÃO DO MINISTÉRIO DO ESPORTE	251.207.102	1.350.564	252.557.666
2124 PROGRAMA DE GESTÃO E MANUTENÇÃO DO MINISTÉRIO DO MEIO AMBIENTE	1.638.316.741	21.898.068	1.660.214.809
2125 PROGRAMA DE GESTÃO E MANUTENÇÃO DO MINISTÉRIO DO PLANEJAMENTO, DESENVOLVIMENTO E GESTÃO	7.024.149.966	97.564.056	7.121.714.022
2126 PROGRAMA DE GESTÃO E MANUTENÇÃO DO MINISTÉRIO DOS TRANSPORTES, PORTOS E AVIAÇÃO CIVIL	3.016.825.915	55.408.092	3.072.234.007
2128 PROGRAMA DE GESTÃO E MANUTENÇÃO DO MINISTÉRIO DO TURISMO	124.920.740	1.075.824	125.996.564
2129 PRESTAÇÃO DE ASSISTÊNCIA JURÍDICA GRATUITA PELA DEFENSORIA PÚBLICA DA UNIÃO	572.908.340	4.300.000	577.208.340
2130 PROGRAMA DE GESTÃO E MANUTENÇÃO DA ADVOCACIA-GERAL DA UNIÃO	3.078.014.786	18.058.692	3.096.073.478
2131 PROGRAMA DE GESTÃO E MANUTENÇÃO DO MINISTÉRIO DO TRABALHO	1.774.879.523	347.612.915	2.122.492.438
2133 PROGRAMA DE GESTÃO E MANUTENÇÃO DO MINISTÉRIO DA TRANSPARÊNCIA E CONTROLADORIA-GERAL DA UNIÃO	760.119.845	6.351.372	766.471.217
2134 PROGRAMA DE GESTÃO E MANUTENÇÃO DO MINISTÉRIO DOS DIREITOS HUMANOS	123.167.958	271.440	123.439.398
Total	2.496.937.641.753	1.003.899.991.633	3.500.837.633.386

Fontes de Recursos dos Orçamentos Fiscal e da
Seguridade Social por Grupo de Natureza de
Despesa

Quadro 7A - Fontes de Recursos do Orçamento Fiscal por Grupo de Natureza de Despesa

R\$ 1,00

LDO - 2018, Anexo I, inciso VII

Recursos de Todas as Fontes

Fonte	1-PES	2-JUR	3-ODC	4-INV	5-IFI	6-AMT	9-RES	Total
100	180.723.913.180		82.988.873.768	13.496.517.043	23.833.540.720		1.600.694.018	302.643.538.729
101			186.020.733.017		11.791.957.642			197.812.690.659
102			1.314.202.976					1.314.202.976
108			3.796.668.176	860.655.695				4.657.323.871
111			1.840.475.330	3.151.993.471				4.992.468.801
113			17.479.232.698	1.383.862.494				18.863.095.192
115							4.821	4.821
116			88.394.647					88.394.647
118			519.367.237	328.838.694	847.606.232		298.370.468	1.994.182.631
119			33.594.327					33.594.327
127			520.865.027					520.865.027
129			37.360.528	138.913.585	1.123.264.991	13.158.300.000	3.101.221.165	17.559.060.269
130			14.962.886		700.000.000		121.183.806	836.146.692
131	174.411.901							174.411.901
132	4.657.269.701		1.641.651.958	205.792.575			729.553.357	7.234.267.591
133			54.433.201	33.664				54.466.865
134			2.266.137.287	14.222.522	3.000.000		125.977.611	2.409.337.420
135			5.616.166	1.868.676	1.782.381.509		84.351.850	1.874.218.201
139			2.465.827	114.777.620				117.243.447
140					17.966.441.041			17.966.441.041
141			2.987.988.107	5.583.661			371.620.824	3.365.192.592
142			23.217.251.691	1.101.296.258	6.056.853.064		2.093.259.834	32.468.660.847
143						1.157.215.424.954		1.157.215.424.954
144	6.364.267.890	315.879.738.585	36.449.881.902		2.924.206.601	71.500.000.000		433.118.094.978
148		88.938.145	68.398.404	25.296.035	100.000.000	1.689.824.770		1.972.457.354
149			350.372.334	1.494.292.850				1.844.665.184
150	139.272.063		1.279.916.015	35.846.164	4.718.615		665.907.186	2.125.660.043
152						46.520.000.000		46.520.000.000
157			2.000.000	4.255.164				6.255.164
159						141.814.502.432		141.814.502.432
160					2.419.986.399			2.419.986.399
162						12.126.397		12.126.397
163				7.616.489		1.519.874.730	29.322.646	1.556.813.865
164					53.497.638			53.497.638
166					4.608.591		15.000.000	19.608.591
171						622.052.389		622.052.389
172	2.288.455		400.044.670	101.901.264	1.067.221.920		2.610.678.820	4.182.135.129
173		267.268.255				21.735.331.441		22.002.599.696
174	751.954.068		3.233.983.706	519.779.890			2.807.566.380	7.313.284.044
175			5.964.352				1.416.294	7.380.646
176	313.000.000		265.369.691	79.141.464	1.993.794		583.847.191	1.243.352.140
178			1.602.360.996	129.091.913	150.000.000		312.681.657	2.194.134.566
180			1.778.040.230	191.032.333	7.828.819.386		2.766.626.745	12.564.518.694
181			386.931.610	384.838.346	9.000.000			780.769.956
183			207.622.811	1.430.000				209.052.811
184			3.821.811.361					3.821.811.361
186	223.280.573		201.172.557	179.604.084	642.470.782		2.166.360.535	3.412.888.531
187					257.751			257.751
188							1.249.538.917	1.249.538.917
195			3.214.247	4.390.000			20.735.104	28.339.351
196			2.400.000				35.618.353	38.018.353
197						6.782.000.000		6.782.000.000
250	384.220.663		4.140.546.437	945.927.235	9.165.642		1.480.156.622	6.960.016.599
263				72.426.230	3.900.000			76.326.230
280	1.035.842	4.319.966	1.287.347.798	256.999.446	2.714.750.591	15.658.826	2.690.814.571	6.970.927.040
281			81.364.878	20.185.163			300.000	101.850.041
293			143.561.909					143.561.909
296			51.980.475	56.200.070			81.743.508	189.924.053
900							5.295.840.000	5.295.840.000
901			4.776.640.000		311.520.000			5.088.160.000
Total	193.734.914.336	316.240.264.951	385.371.201.237	25.314.810.098	82.351.162.909	1.462.585.095.939	31.340.392.283	2.496.937.641.753

Quadro 7B - Fontes de Recursos do Orçamento da Seguridade Social por Grupo de Natureza de Despesa

R\$ 1,00

LDO - 2018, Anexo I, inciso VII

Recursos de Todas as Fontes

Fonte	1-PES	2-JUR	3-ODC	4-INV	5-IFI	6-AMT	9-RES	Total
100	82.414.456.422		14.746.642.184	1.225.125.004	10.136.827		6.581.047.155	104.977.407.592
106			14.087.350					14.087.350
108			1.423.696.400					1.423.696.400
113			2.723.264.440					2.723.264.440
117			350.180					350.180
118			1.973.183.289	63.695				1.973.246.984
123	2.321.622.667							2.321.622.667
132	667.692.201		50.801.856					718.494.057
136			524.889.737					524.889.737
139			75.185.080				4.465.828	79.650.908
140			27.061.131.944					27.061.131.944
142			121.201.031					121.201.031
144	1.655.174.551		61.026.704.073					62.681.878.624
148			17.022.281	306.465				17.328.746
150	50.000.000		1.782.797.722	1.125.896				1.833.923.618
151			46.808.475.207	2.913.761.612				49.722.236.819
153			167.922.530.117	50.000.000				167.972.530.117
154			382.601.857.713					382.601.857.713
156	13.719.959.931							13.719.959.931
169	22.320.432.670							22.320.432.670
174	453.616.476		429.583.208	33.416.000	5.000.000		38.175.603	959.791.287
176	251.000.000		475.490.510					726.490.510
180			36.394.463.216	46.967.606				36.441.430.822
186			14.576.715.568	316.300			1.603.090	14.578.634.958
188			91.583.102.282					91.583.102.282
194			2.311					2.311
195			1.205.000	1.270.000				2.475.000
196			11.183.530	263.305			18.674.073	30.120.908
246				4.352.770				4.352.770
250	218.725.720	1.078.809	2.938.743.946	148.562.499		832.504		3.307.943.478
263				578.031				578.031
280			28.977.311	522.291				29.499.602
281			47.139.839	24.417.358				71.557.197
296			12.220.197					12.220.197
954			8.370.939.980					8.370.939.980
956	2.212.640.548							2.212.640.548
969	2.759.020.224							2.759.020.224
Total	129.044.341.410	1.078.809	863.743.587.502	4.451.048.832	15.136.827	832.504	6.643.965.749	1.003.899.991.633

Quadro 7C - Fontes de Recursos do Orçamento Fiscal e da Seguridade Social por Grupo de Natureza de Despesa

R\$ 1,00

LDO - 2018, Anexo I, inciso VII

Recursos de Todas as Fontes

Fonte	1-PES	2-JUR	3-ODC	4-INV	5-IFI	6-AMT	9-RES	Total
100	263.138.369.602		97.735.515.952	14.721.642.047	23.843.677.547		8.181.741.173	407.620.946.321
101			186.020.733.017		11.791.957.642			197.812.690.659
102			1.314.202.976					1.314.202.976
106			14.087.350					14.087.350
108			5.220.364.576	860.655.695				6.081.020.271
111			1.840.475.330	3.151.993.471				4.992.468.801
113			20.202.497.138	1.383.862.494				21.586.359.632
115							4.821	4.821
116			88.394.647					88.394.647
117			350.180					350.180
118			2.492.550.526	328.902.389	847.606.232		298.370.468	3.967.429.615
119			33.594.327					33.594.327
123	2.321.622.667							2.321.622.667
127			520.865.027					520.865.027
129			37.360.528	138.913.585	1.123.264.991	13.158.300.000	3.101.221.165	17.559.060.269
130			14.962.886		700.000.000		121.183.806	836.146.692
131	174.411.901							174.411.901
132	5.324.961.902		1.692.453.814	205.792.575			729.553.357	7.952.761.648
133			54.433.201	33.664				54.466.865
134			2.266.137.287	14.222.522	3.000.000		125.977.611	2.409.337.420
135			5.616.166	1.868.676	1.782.381.509		84.351.850	1.874.218.201
136			524.889.737					524.889.737
139			77.650.907	114.777.620			4.465.828	196.894.355
140			27.061.131.944		17.966.441.041			45.027.572.985
141			2.987.988.107	5.583.661			371.620.824	3.365.192.592
142			23.338.452.722	1.101.296.258	6.056.853.064		2.093.259.834	32.589.861.878
143						1.157.215.424.954		1.157.215.424.954
144	8.019.442.441	315.879.738.585	97.476.585.975		2.924.206.601	71.500.000.000		495.799.973.602
148		88.938.145	85.420.685	25.602.500	100.000.000	1.689.824.770		1.989.786.100
149			350.372.334	1.494.292.850				1.844.665.184
150	189.272.063		3.062.713.737	36.972.060	4.718.615		665.907.186	3.959.583.661
151			46.808.475.207	2.913.761.612				49.722.236.819
152						46.520.000.000		46.520.000.000
153			167.922.530.117	50.000.000				167.972.530.117
154			382.601.857.713					382.601.857.713
156	13.719.959.931							13.719.959.931
157			2.000.000	4.255.164				6.255.164
159						141.814.502.432		141.814.502.432
160					2.419.986.399			2.419.986.399
162						12.126.397		12.126.397
163				7.616.489		1.519.874.730	29.322.646	1.556.813.865
164					53.497.638			53.497.638
166					4.608.591		15.000.000	19.608.591
169	22.320.432.670							22.320.432.670
171						622.052.389		622.052.389
172	2.288.455		400.044.670	101.901.264	1.067.221.920		2.610.678.820	4.182.135.129
173		267.268.255				21.735.331.441		22.002.599.696
174	1.205.570.544		3.663.566.914	553.195.890	5.000.000		2.845.741.983	8.273.075.331
175			5.964.352				1.416.294	7.380.646
176	564.000.000		740.860.201	79.141.464	1.993.794		583.847.191	1.969.842.650
178			1.602.360.996	129.091.913	150.000.000		312.681.657	2.194.134.566
180			38.172.503.446	237.999.939	7.828.819.386		2.766.626.745	49.005.949.516
181			386.931.610	384.838.346	9.000.000			780.769.956
183			207.622.811	1.430.000				209.052.811
184			3.821.811.361					3.821.811.361
186	223.280.573		14.777.888.125	179.920.384	642.470.782		2.167.963.625	17.991.523.489
187					257.751			257.751
188			91.583.102.282				1.249.538.917	92.832.641.199
194			2.311					2.311
195			4.419.247	5.660.000			20.735.104	30.814.351
196			13.583.530	263.305			54.292.426	68.139.261
197						6.782.000.000		6.782.000.000
246				4.352.770				4.352.770
250	602.946.383	1.078.809	7.079.290.383	1.094.489.734	9.165.642	832.504	1.480.156.622	10.267.960.077
263				73.004.261	3.900.000			76.904.261
280	1.035.842	4.319.966	1.316.325.109	257.521.737	2.714.750.591	15.658.826	2.690.814.571	7.000.426.642
281			128.504.717	44.602.521			300.000	173.407.238
293			143.561.909					143.561.909
296			64.200.672	56.200.070			81.743.508	202.144.250
900							5.295.840.000	5.295.840.000
901			4.776.640.000		311.520.000			5.088.160.000
954			8.370.939.980					8.370.939.980
956	2.212.640.548							2.212.640.548
969	2.759.020.224							2.759.020.224
Total	322.779.255.746	316.241.343.760	1.249.114.788.739	29.765.658.930	82.366.299.736	1.462.585.928.443	37.984.358.032	3.500.837.633.386

Legenda de Fontes

Ordem Numérica	
Fonte	Especificação
100	-Recursos Ordinários
101	-Transferências do Imposto sobre a Renda e sobre Produtos Industrializados
102	-Transferência do Imposto Territorial Rural
106	-Contribuição para o Fundo de Saúde dos Policiais Militares e Bombeiros Militares do Distrito Federal
108	-Fundo Social – Parcela Destinada à Educação Pública e à Saúde
111	-Contribuição de Intervenção no Domínio Econômico - Combustíveis
113	-Contribuição do Salário-Educação
115	-Contribuição para os Programas Especiais (Pin e Proterra)
116	-Recursos de Outorga de Direitos de Uso de Recursos Hídricos
117	-Recursos Oriundos das Contribuições Voluntárias para o Montepio Civil
118	-Contribuições sobre Concursos de Prognósticos
119	-Imposto sobre Operações Financeiras - Ouro
123	-Contribuição para o Custeio das Pensões Militares
127	-Custas Judiciais
129	-Recursos de Concessões e Permissões
130	-Contribuição para o Desenvolvimento da Indústria Cinematográfica Nacional
131	-Selos de Controle e Lojas Francas
132	-Recursos destinados ao FUNDAF
133	-Recursos do Programa de Administração Patrimonial Imobiliário
134	-Compensações Financeiras pela Utilização de Recursos Hídricos
135	-Cota-Parte do Adicional ao Frete para Renovação da Marinha Mercante
136	-Recursos Vinculados a Aplicações em Outras Políticas Públicas
139	-Alienação de Bens Apreendidos
140	-Contribuições para os Programas PIS/PASEP
141	-Compensações Financeiras pela Exploração de Recursos Minerais
142	-Compensações Financeiras pela Produção de Petróleo, Gás Natural e Outros Hidrocarbonetos Fluidos
143	-Títulos de Responsabilidade do Tesouro Nacional - Refinanciamento da Dívida Pública Federal
144	-Títulos de Responsabilidade do Tesouro Nacional - Outras Aplicações
148	-Operações de Crédito Externas - em Moeda
149	-Operações de Crédito Externas - em Bens e/ou Serviços
150	-Recursos Próprios Não-Financeiros
151	-Contribuição Social sobre o Lucro Líquido das Pessoas Jurídicas
152	-Resultado do Banco Central
153	-Contribuição para Financiamento da Seguridade Social - COFINS
154	-Recursos do Regime Geral de Previdência Social
156	-Contribuição do Servidor para o Plano de Seguridade Social do Servidor Público
157	-Receitas de Honorários de Advogados
159	-Recursos das Operações Oficiais de Crédito - Retorno de Refinanciamento de Dívidas de Médio e Longo Prazos
160	-Recursos das Operações Oficiais de Crédito
162	-Recursos Primários para Amortização da Dívida Pública
163	-Recursos Próprios Decorrentes da Alienação de Bens e Direitos do Patrimônio Público
164	-Títulos da Dívida Agrária
166	-Recursos Financeiros de Aplicação Vinculada
169	-Contribuição Patronal para o Plano de Seguridade Social do Servidor Público
171	-Recursos das Operações Oficiais de Crédito - Retorno de Operações de Crédito - BEA/BIB
172	-Outras Contribuições Econômicas
173	-Recursos das Operações Oficiais de Crédito - Retorno de Operações de Crédito - Estados e Municípios
174	-Taxas e Multas pelo Exercício do Poder de Polícia e Multas Provenientes de Processos Judiciais
175	-Taxas por Serviços Públicos
176	-Outras Contribuições Sociais

Legenda de Fontes

Ordem Numérica	
Fonte	Especificação
178	-Fundo de Fiscalização das Telecomunicações
180	-Recursos Próprios Financeiros
181	-Recursos de Convênios
183	-Pagamento pelo Uso de Recursos Hídricos
184	-Contribuições sobre a Remuneração Devida ao Trabalhador e Relativa à Despedida de Empregado sem Justa Causa
186	-Recursos Vinculados a Aplicações em Políticas Públicas Específicas
187	-Alienação de Títulos e Valores Mobiliários
188	-Remuneração das Disponibilidades do Tesouro Nacional
194	-Doações para o Combate à Fome
195	-Doações de Entidades Internacionais
196	-Doações de Pessoas Físicas e Instituições Públicas e Privadas Nacionais
197	-Dividendos da União
246	-Operações de Crédito Internas - em Moeda
250	-Recursos Próprios Não-Financeiros
263	-Recursos Próprios Decorrentes da Alienação de Bens e Direitos do Patrimônio Público
280	-Recursos Próprios Financeiros
281	-Recursos de Convênios
293	-Produto da Aplicação dos Recursos a Conta do Salário - Educação
296	-Doações de Pessoas Físicas e Instituições Públicas e Privadas Nacionais
495	-Recursos do Orçamento de Investimento
900	-Recursos Ordinários - CONDICIONADOS
901	-Transferências do Imposto sobre a Renda e sobre Produtos Industrializados - CONDICIONADOS
954	-Recursos do Regime Geral de Previdência Social - CONDICIONADOS
956	-Contribuição do Servidor para o Plano de Seguridade Social do Servidor Público - CONDICIONADOS
969	-Contribuição Patronal para o Plano de Seguridade Social do Servidor Público - CONDICIONADOS
Ordem Alfabética	
Fonte	Especificação
139	-Alienação de Bens Apreendidos
187	-Alienação de Títulos e Valores Mobiliários
141	-Compensações Financeiras pela Exploração de Recursos Minerais
142	-Compensações Financeiras pela Produção de Petróleo, Gás Natural e Outros Hidrocarbonetos Fluidos
134	-Compensações Financeiras pela Utilização de Recursos Hídricos
111	-Contribuição de Intervenção no Domínio Econômico - Combustíveis
113	-Contribuição do Salário-Educação
156	-Contribuição do Servidor para o Plano de Seguridade Social do Servidor Público
956	-Contribuição do Servidor para o Plano de Seguridade Social do Servidor Público - CONDICIONADOS
153	-Contribuição para Financiamento da Seguridade Social - COFINS
123	-Contribuição para o Custeio das Pensões Militares
130	-Contribuição para o Desenvolvimento da Indústria Cinematográfica Nacional
106	-Contribuição para o Fundo de Saúde dos Policiais Militares e Bombeiros Militares do Distrito Federal
115	-Contribuição para os Programas Especiais (Pin e Proterra)
169	-Contribuição Patronal para o Plano de Seguridade Social do Servidor Público
969	-Contribuição Patronal para o Plano de Seguridade Social do Servidor Público - CONDICIONADOS
151	-Contribuição Social sobre o Lucro Líquido das Pessoas Jurídicas
140	-Contribuições para os Programas PIS/PASEP
184	-Contribuições sobre a Remuneração Devida ao Trabalhador e Relativa à Despedida de Empregado sem Justa Causa
118	-Contribuições sobre Concursos de Prognósticos
135	-Cota-Parte do Adicional ao Frete para Renovação da Marinha Mercante
127	-Custas Judiciais
197	-Dividendos da União

Legenda de Fontes

Ordem Alfabética	
Fonte	Especificação
195	-Doações de Entidades Internacionais
296	-Doações de Pessoas Físicas e Instituições Públicas e Privadas Nacionais
196	-Doações de Pessoas Físicas e Instituições Públicas e Privadas Nacionais
194	-Doações para o Combate à Fome
178	-Fundo de Fiscalização das Telecomunicações
108	-Fundo Social – Parcela Destinada à Educação Pública e à Saúde
119	-Imposto sobre Operações Financeiras - Ouro
149	-Operações de Crédito Externas - em Bens e/ou Serviços
148	-Operações de Crédito Externas - em Moeda
246	-Operações de Crédito Internas - em Moeda
172	-Outras Contribuições Econômicas
176	-Outras Contribuições Sociais
183	-Pagamento pelo Uso de Recursos Hídricos
293	-Produto da Aplicação dos Recursos a Conta do Salário - Educação
157	-Receitas de Honorários de Advogados
160	-Recursos das Operações Oficiais de Crédito
171	-Recursos das Operações Oficiais de Crédito - Retorno de Operações de Crédito - BEA/BIB
173	-Recursos das Operações Oficiais de Crédito - Retorno de Operações de Crédito - Estados e Municípios
159	-Recursos das Operações Oficiais de Crédito - Retorno de Refinanciamento de Dívidas de Médio e Longo Prazos
129	-Recursos de Concessões e Permissões
281	-Recursos de Convênios
181	-Recursos de Convênios
116	-Recursos de Outorga de Direitos de Uso de Recursos Hídricos
132	-Recursos destinados ao FUNDAF
495	-Recursos do Orçamento de Investimento
133	-Recursos do Programa de Administração Patrimonial Imobiliário
154	-Recursos do Regime Geral de Previdência Social
954	-Recursos do Regime Geral de Previdência Social - CONDICIONADOS
166	-Recursos Financeiros de Aplicação Vinculada
100	-Recursos Ordinários
900	-Recursos Ordinários - CONDICIONADOS
117	-Recursos Oriundos das Contribuições Voluntárias para o Montepio Civil
162	-Recursos Primários para Amortização da Dívida Pública
163	-Recursos Próprios Decorrentes da Alienação de Bens e Direitos do Patrimônio Público
263	-Recursos Próprios Decorrentes da Alienação de Bens e Direitos do Patrimônio Público
280	-Recursos Próprios Financeiros
180	-Recursos Próprios Financeiros
250	-Recursos Próprios Não-Financeiros
150	-Recursos Próprios Não-Financeiros
136	-Recursos Vinculados a Aplicações em Outras Políticas Públicas
186	-Recursos Vinculados a Aplicações em Políticas Públicas Específicas
188	-Remuneração das Disponibilidades do Tesouro Nacional
152	-Resultado do Banco Central
131	-Selos de Controle e Lojas Francas
174	-Taxas e Multas pelo Exercício do Poder de Polícia e Multas Provenientes de Processos Judiciais
175	-Taxas por Serviços Públicos
164	-Títulos da Dívida Agrária
144	-Títulos de Responsabilidade do Tesouro Nacional - Outras Aplicações
143	-Títulos de Responsabilidade do Tesouro Nacional - Refinanciamento da Dívida Pública Federal
102	-Transferência do Imposto Territorial Rural

Legenda de Fontes

<i>Ordem Alfabética</i>	
<i>Fonte</i>	<i>Especificação</i>
101	-Transferências do Imposto sobre a Renda e sobre Produtos Industrializados
901	-Transferências do Imposto sobre a Renda e sobre Produtos Industrializados - CONDICIONADOS

4 - MANUTENÇÃO E DESENVOLVIMENTO DO ENSINO

Aplicação na Manutenção e Desenvolvimento do Ensino

Quadro 8A - Aplicação na Manutenção e Desenvolvimento do Ensino

R\$ 1,00

LDO - 2018, Anexo I, inciso VIII

Recursos de Todas as Fontes

Aplicação Mínima em Manutenção e Desenvolvimento do Ensino - MDE (art. 110, inciso II, do ADCT)

A) Aplicação MDE em 2017 (3ª Avaliação Bimestral) **R\$ 48.194.425.115**

B) Correção (IPCA acumulado jul 2016 - jun 2017) **3,0%**

C) Aplicação Mínima em MDE em 2018 (A * (1 + B)) **R\$ 49.640.257.868**

Despesas Programadas com MDE (IDUSO 8) por Subfunção e Fonte

A) Programação em Educação

Subfunções de Educação	Fonte 100(*)	Fonte 100	Fonte 113	Outras Fontes Vinculadas à Educação(**)	Demais Fontes	TOTAL
363 - Ensino Profissional	10.015.008.613		210.438.091	604.232.253		10.829.678.957
364 - Ensino Superior	27.147.610.401			3.680.743.984	387.269.681	31.215.624.066
365 - Educação Infantil			260.000.000			260.000.000
366 - Educação de Jovens e Adultos			90.000.000	1.000.000		91.000.000
368 - Educação Básica	719.406.778		3.858.335.024	1.367.603.759		5.945.345.561
Outras Subfunções na Educação	Fonte 100(*)	Fonte 100	Fonte 113	Outras Fontes Vinculadas à Educação(**)	Demais Fontes	TOTAL
122 - Administração Geral	821.470.151			494.822.231		1.316.292.382
128 - Formação de Recursos Humanos	94.240.222			4.495.842		98.736.064
131 - Comunicação Social	37.926.900					37.926.900
301 - Atenção Básica	652.189.920			25.045.478		677.235.398
302 - Assistência Hospitalar e Ambulatorial	8.381.878.915			183.068.788		8.564.947.703
331 - Proteção e Benefícios ao Trabalhador	2.135.335.892					2.135.335.892
571 - Desenvolvimento Científico				215.010.000		215.010.000
573 - Difusão do Conhecimento Científico e Tecnológico	367.001.612			42.828.145		409.829.757
843 - Serviço da Dívida Interna				1.911.313		1.911.313
846 - Outros Encargos Especiais	7.590.492.274					7.590.492.274
847 - Transferências para a Educação Básica(**)	4.216.292.842	5.838.016.631	1.492.506.297		4.000.000.000	15.546.815.770
999 - Reserva de Contingência	986.323.086					986.323.086
Total	63.165.177.606	5.838.016.631	5.911.279.412	6.620.761.793	4.387.269.681	85.922.505.123

(*) Recursos destinados ao cumprimento da aplicação mínima com MDE.

(**) Considera a parcela de, no máximo, 30% vinculada à aplicação mínima com MDE, conforme § 2º do art. 4º da Lei nº 11.494, de 20 de junho de 2007 (Ação 0E36 - Complementação da União ao Fundo de Manutenção e Desenvolvimento da Educação Básica e de Valorização dos Profissionais da Educação - FUNDEB).

(***) As seguintes fontes foram consideradas: 108, 142, 148, 174, 186, 246, 250, 263, 280, 281, 293, 296

Quadro 8B - Aplicação na Manutenção e Desenvolvimento do Ensino por Programa, Fonte e Órgão

R\$ 1,00

LDO - 2018, Anexo I, inciso VIII

Recursos de Todas as Fontes

<i>Programa</i>	<i>Valor</i>
0901 - Operações Especiais: Cumprimento de Sentenças Judiciais	484.074.686
0905 - Operações Especiais: Serviço da Dívida Interna (Juros e Amortizações)	1.911.313
0999 - Reserva de Contingência	986.323.086
2080 - Educação de qualidade para todos	35.202.643.741
2109 - Programa de Gestão e Manutenção do Ministério da Educação	49.247.552.297

<i>Fonte</i>	<i>Valor</i>
100 - Recursos Ordinários	5.838.016.631
100(*) - Recursos Ordinários	63.165.177.606
108 - Fundo Social – Parcela Destinada à Educação Pública e à Saúde	4.657.323.871
113 - Contribuição do Salário-Educação	5.911.279.412
142 - Compensações Financeiras pela Produção de Petróleo, Gás Natural e Outros Hidrocarbonetos Fluidos	169.170.958
144 - Títulos de Responsabilidade do Tesouro Nacional - Outras Aplicações	4.387.269.681
148 - Operações de Crédito Externas - em Moeda	13.160.000
174 - Taxas e Multas pelo Exercício do Poder de Polícia e Multas Provenientes de Processos Judiciais	34.514.630
186 - Recursos Vinculados a Aplicações em Políticas Públicas Específicas	234.460.271
246 - Operações de Crédito Internas - em Moeda	4.352.770
250 - Recursos Próprios Não-Financeiros	1.142.035.454
263 - Recursos Próprios Decorrentes da Alienação de Bens e Direitos do Patrimônio Público	17.081.444
280 - Recursos Próprios Financeiros	44.130.388
281 - Recursos de Convênios	147.030.901
293 - Produto da Aplicação dos Recursos a Conta do Salário - Educação	143.561.909
296 - Doações de Pessoas Físicas e Instituições Públicas e Privadas Nacionais	13.939.197

(*) Recursos destinados ao cumprimento da aplicação mínima com MDE.

<i>Órgão</i>	<i>Valor</i>
26 - Ministério da Educação	85.922.505.123

Total 85.922.505.123

Quadro 8C - Programação referente à Aplicação na Manutenção e ao Desenvolvimento do Ensino

R\$ 1,00

LDO - 2018, Anexo I, inciso VIII

Recursos de Todas as Fontes

Programática	Programa/Ação/Localização		Funcional	Esf	GND	RP	Mod	IU	Fte	Valor
26	Ministério da Educação									85.922.505.123
0901	Operações Especiais: Cumprimento de Sentenças Judiciais									484.074.686
	Operações Especiais									484.074.686
0901 0005	Sentenças Judiciais Transitadas em Julgado (Precatórios)		28	846	F					479.764.686
0901 0005 0001	Sentenças Judiciais Transitadas em Julgado (Precatórios) - Nacional									234.136
					1 - PES	1	90	8	100	57.910
					3 - ODC	1	90	8	100	176.226
0901 0005 0011	Sentenças Judiciais Transitadas em Julgado (Precatórios) - No Estado de Rondônia									276.858
					3 - ODC	1	90	8	100	276.858
0901 0005 0012	Sentenças Judiciais Transitadas em Julgado (Precatórios) - No Estado do Acre									346.216
					1 - PES	1	90	8	100	346.216
0901 0005 0013	Sentenças Judiciais Transitadas em Julgado (Precatórios) - No Estado do Amazonas									685.273
					1 - PES	1	90	8	100	629.523
					3 - ODC	1	90	8	100	55.750
0901 0005 0014	Sentenças Judiciais Transitadas em Julgado (Precatórios) - No Estado de Roraima									45.514
					1 - PES	1	90	8	100	45.514
0901 0005 0015	Sentenças Judiciais Transitadas em Julgado (Precatórios) - No Estado do Pará									8.664.502
					1 - PES	1	90	8	100	6.561.098
					3 - ODC	1	90	8	100	2.103.404
0901 0005 0017	Sentenças Judiciais Transitadas em Julgado (Precatórios) - No Estado do Tocantins									26.032
					1 - PES	1	90	8	100	26.032
0901 0005 0020	Sentenças Judiciais Transitadas em Julgado (Precatórios) - Na Região Nordeste									451.963
					3 - ODC	1	90	8	100	451.963
0901 0005 0021	Sentenças Judiciais Transitadas em Julgado (Precatórios) - No Estado do Maranhão									21.149
					1 - PES	1	90	8	100	21.149
0901 0005 0022	Sentenças Judiciais Transitadas em Julgado (Precatórios) - No Estado do Piauí									291.454
					1 - PES	1	90	8	100	291.454
0901 0005 0023	Sentenças Judiciais Transitadas em Julgado (Precatórios) - No Estado do Ceará									23.265.204
					1 - PES	1	90	8	100	16.170.993
					3 - ODC	1	90	8	100	7.094.211
0901 0005 0024	Sentenças Judiciais Transitadas em Julgado (Precatórios) - No Estado do Rio Grande do Norte									6.390.564
					1 - PES	1	90	8	100	5.072.327
					3 - ODC	1	90	8	100	1.318.237
0901 0005 0025	Sentenças Judiciais Transitadas em Julgado (Precatórios) - No Estado da Paraíba									53.621.439
					1 - PES	1	90	8	100	49.992.717
					3 - ODC	1	90	8	100	3.628.722
0901 0005 0026	Sentenças Judiciais Transitadas em Julgado (Precatórios) - No Estado de Pernambuco									41.264.480
					1 - PES	1	90	8	100	33.985.481
					3 - ODC	1	90	8	100	7.278.999
0901 0005 0027	Sentenças Judiciais Transitadas em Julgado (Precatórios) - No Estado de Alagoas									77.890.411
					1 - PES	1	90	8	100	74.752.901
					3 - ODC	1	90	8	100	3.137.510
0901 0005 0028	Sentenças Judiciais Transitadas em Julgado (Precatórios) - No Estado de Sergipe									18.112.012
					1 - PES	1	90	8	100	17.757.089
					3 - ODC	1	90	8	100	354.923
0901 0005 0029	Sentenças Judiciais Transitadas em Julgado (Precatórios) - No Estado da Bahia									14.438.070
					1 - PES	1	90	8	100	14.264.649
					3 - ODC	1	90	8	100	173.421
0901 0005 0031	Sentenças Judiciais Transitadas em Julgado (Precatórios) - No Estado de Minas Gerais									19.906.836
					1 - PES	1	90	8	100	17.470.564
					3 - ODC	1	90	8	100	2.436.272
0901 0005 0032	Sentenças Judiciais Transitadas em Julgado (Precatórios) - No Estado do Espírito Santo									5.266.485
					1 - PES	1	90	8	100	5.059.359
					3 - ODC	1	90	8	100	207.126
0901 0005 0033	Sentenças Judiciais Transitadas em Julgado (Precatórios) - No Estado do Rio de Janeiro									23.295.248
					1 - PES	1	90	8	100	21.790.746

Quadro 8C - Programação referente à Aplicação na Manutenção e ao Desenvolvimento do Ensino

R\$ 1,00

LDO - 2018, Anexo I, inciso VIII

Recursos de Todas as Fontes

Programática	Programa/Ação/Localização	Funcional	Esf	GND	RP	Mod	IU	Fte	Valor
				3 - ODC	1	90	8	100	1.504.502
0901 0005 0035	Sentenças Judiciais Transitadas em Julgado (Precatórios) - No Estado de São Paulo								9.351.510
				1 - PES	1	90	8	100	9.112.519
				3 - ODC	1	90	8	100	238.991
0901 0005 0041	Sentenças Judiciais Transitadas em Julgado (Precatórios) - No Estado do Paraná								15.346.206
				1 - PES	1	90	8	100	11.642.929
				3 - ODC	1	90	8	100	3.703.277
0901 0005 0042	Sentenças Judiciais Transitadas em Julgado (Precatórios) - No Estado de Santa Catarina								17.194.013
				1 - PES	1	90	8	100	15.596.577
				3 - ODC	1	90	8	100	1.597.436
0901 0005 0043	Sentenças Judiciais Transitadas em Julgado (Precatórios) - No Estado do Rio Grande do Sul								122.806.489
				1 - PES	1	90	8	100	98.657.774
				1 - PES	1	90	8	100	7.321.607
				3 - ODC	1	90	8	100	12.970.616
				3 - ODC	1	90	8	100	3.856.492
0901 0005 0051	Sentenças Judiciais Transitadas em Julgado (Precatórios) - No Estado de Mato Grosso								4.430.545
				1 - PES	1	90	8	100	3.460.404
				3 - ODC	1	90	8	100	970.141
0901 0005 0052	Sentenças Judiciais Transitadas em Julgado (Precatórios) - No Estado de Goiás								1.353.433
				1 - PES	1	90	8	100	1.353.433
0901 0005 0053	Sentenças Judiciais Transitadas em Julgado (Precatórios) - No Distrito Federal								11.614.079
				1 - PES	1	90	8	100	6.025.045
				3 - ODC	1	90	8	100	5.589.034
0901 0005 0054	Sentenças Judiciais Transitadas em Julgado (Precatórios) - No Estado de Mato Grosso do Sul								3.174.565
				1 - PES	1	90	8	100	3.011.950
				3 - ODC	1	90	8	100	162.615
0901 0022	Sentenças Judiciais Devidas por Empresas Estatais	28	846	S					3.310.000
0901 0022 0001	Sentenças Judiciais Devidas por Empresas Estatais - Nacional								3.210.000
				1 - PES	1	90	8	100	3.110.000
				3 - ODC	1	90	8	100	100.000
0901 0022 0043	Sentenças Judiciais Devidas por Empresas Estatais - No Estado do Rio Grande do Sul								100.000
				1 - PES	1	90	8	100	100.000
0901 0625	Sentenças Judiciais Transitadas em Julgado de Pequeno Valor	28	846	S					1.000.000
0901 0625 0043	Sentenças Judiciais Transitadas em Julgado de Pequeno Valor - No Estado do Rio Grande do Sul								1.000.000
				1 - PES	1	90	8	100	1.000.000
0905	Operações Especiais: Serviço da Dívida Interna (Juros e Amortizações)								1.911.313
	Operações Especiais								1.911.313
0905 0283	Amortização e Encargos de Financiamento da Dívida Contratual Interna	28	843	S					1.911.313
0905 0283 0001	Amortização e Encargos de Financiamento da Dívida Contratual Interna - Nacional								1.911.313
				2 - JUR	0	90	8	250	1.078.809
				6 - AMT	0	90	8	250	832.504
0999	Reserva de Contingência								986.323.086
	Operações Especiais								986.323.086
0999 0200	Reserva de Contingência - Financeira	99	999	F					127.429.705
0999 0200 0001	Reserva de Contingência - Financeira - Nacional								127.429.705
				1 - PES	0	91	8	100	127.429.705
0999 0201	Reserva de Contingência Fiscal - Primária	99	999	F					858.893.381
0999 0201 0001	Reserva de Contingência Fiscal - Primária - Nacional								858.893.381
				1 - PES	1	90	8	100	858.893.381
2080	Educação de qualidade para todos								35.202.643.741
	Atividades								13.140.348.987
2080 20RX	Reestruturação e Modernização dos Hospitais Universitários Federais	12	302	S					329.897.415
2080 20RX 0001	Reestruturação e Modernização dos Hospitais Universitários Federais - Nacional								278.778.401
	<i>Produto: Unidade apoiada (unidade): 50</i>								206.778.401
				3 - ODC	2	90	8	100	9.396.873
				4 - INV	2	80	8	100	62.603.127
				4 - INV	2	90	8	100	
2080 20RX 0022	Reestruturação e Modernização dos Hospitais Universitários Federais - No Estado do Piauí								32.014
	<i>Produto: Unidade apoiada (unidade): 38</i>								32.014
				3 - ODC	2	91	8	100	
2080 20RX 0023	Reestruturação e Modernização dos Hospitais Universitários Federais - No Estado do Ceará								5.030
	<i>Produto: Unidade apoiada (unidade): 1</i>								50
				3 - ODC	2	91	8	100	
				4 - INV	2	90	8	100	4

Quadro 8C - Programação referente à Aplicação na Manutenção e ao Desenvolvimento do Ensino

R\$ 1,00

LDO - 2018, Anexo I, inciso VIII

Recursos de Todas as Fontes

Programática	Programa/Ação/Localização	Funcional	Esf	GND	RP	Mod	IU	Fte	Valor
				4 - INV	2	90	8	263	4.976
2080 20RX 0024	Reestruturação e Modernização dos Hospitais Universitários Federais - No Estado do Rio Grande do Norte <i>Produto: Unidade apoiada (unidade): 1</i>			3 - ODC	2	90	8	100	50
				3 - ODC	2	90	8	250	30.842
				3 - ODC	2	91	8	100	309
2080 20RX 0025	Reestruturação e Modernização dos Hospitais Universitários Federais - No Estado da Paraíba <i>Produto: Unidade apoiada (unidade): 1</i>			3 - ODC	2	90	8	100	1.365
				3 - ODC	2	90	8	250	901.538
				3 - ODC	2	91	8	100	9.028
2080 20RX 0032	Reestruturação e Modernização dos Hospitais Universitários Federais - No Estado do Espírito Santo <i>Produto: Unidade apoiada (unidade): 1</i>			3 - ODC	2	90	8	250	34.931
				3 - ODC	2	90	8	281	6.474.304
				4 - INV	2	90	8	100	28.921
				4 - INV	2	90	8	280	206.453
2080 20RX 0041	Reestruturação e Modernização dos Hospitais Universitários Federais - No Estado do Paraná <i>Produto: Unidade apoiada (unidade): 1</i>			4 - INV	2	90	8	100	13.833
				4 - INV	2	90	8	250	986.167
2080 20RX 0043	Reestruturação e Modernização dos Hospitais Universitários Federais - No Estado do Rio Grande do Sul <i>Produto: Unidade apoiada (unidade): 2</i>			3 - ODC	2	90	8	296	12.220.197
				4 - INV	2	90	8	100	943.111
				4 - INV	2	90	8	250	25.456.896
				4 - INV	2	90	8	263	7.553
2080 20RX 0051	Reestruturação e Modernização dos Hospitais Universitários Federais - No Estado de Mato Grosso <i>Produto: Unidade apoiada (unidade): 1</i>			3 - ODC	2	90	8	100	5.508
				3 - ODC	2	90	8	250	3.406.080
				3 - ODC	2	91	8	100	332.809
2080 20RX 0053	Reestruturação e Modernização dos Hospitais Universitários Federais - No Distrito Federal <i>Produto: Unidade apoiada (unidade): 1</i>			3 - ODC	2	90	8	100	35
				3 - ODC	2	90	8	250	22.040
2080 4086	Funcionamento e Gestão de Instituições Hospitalares Federais	12	302	S					244.664.565
2080 4086 0001	Funcionamento e Gestão de Instituições Hospitalares Federais - Nacional <i>Produto: Instituição beneficiada (unidade): 50</i>			3 - ODC	2	90	8	100	98.403.555
				3 - ODC	2	90	8	250	48.417.538
				3 - ODC	2	90	8	280	9.233.105
				3 - ODC	2	90	8	281	1.814.655
				3 - ODC	2	90	8	281	23.938.257
				4 - INV	2	90	8	100	15.000.000
2080 4086 0013	Funcionamento e Gestão de Instituições Hospitalares Federais - No Estado do Amazonas <i>Produto: Instituição beneficiada (unidade): 1</i>			3 - ODC	2	90	8	100	238
				3 - ODC	2	90	8	250	54.364
				3 - ODC	2	91	8	100	472.678
				4 - INV	2	90	8	250	50.000
2080 4086 0015	Funcionamento e Gestão de Instituições Hospitalares Federais - No Estado do Pará <i>Produto: Instituição beneficiada (unidade): 1</i>			3 - ODC	2	90	8	100	1.531
				3 - ODC	2	90	8	250	391.292
				3 - ODC	2	90	8	280	8.880
				3 - ODC	2	91	8	100	4.865
				4 - INV	2	90	8	250	84.970
2080 4086 0021	Funcionamento e Gestão de Instituições Hospitalares Federais - No Estado do Maranhão <i>Produto: Instituição beneficiada (unidade): 1</i>			3 - ODC	2	90	8	250	499.130
				3 - ODC	2	91	8	100	607.121
				3 - ODC	2	91	8	250	88.957
2080 4086 0026	Funcionamento e Gestão de Instituições Hospitalares Federais - No Estado de Pernambuco <i>Produto: Instituição beneficiada (unidade): 1</i>			3 - ODC	2	90	8	100	2.065
				3 - ODC	2	90	8	250	1.137.529
				3 - ODC	2	91	8	100	11.012
2080 4086 0027	Funcionamento e Gestão de Instituições Hospitalares Federais - No Estado de Alagoas <i>Produto: Instituição beneficiada (unidade): 1</i>			3 - ODC	2	90	8	100	1.830
				3 - ODC	2	90	8	250	509.582
				3 - ODC	2	91	8	100	5.115
2080 4086 0028	Funcionamento e Gestão de Instituições Hospitalares Federais - No Estado de Sergipe <i>Produto: Instituição beneficiada (unidade): 1</i>			3 - ODC	2	90	8	100	29
				3 - ODC	2	90	8	250	31.456
				3 - ODC	2	91	8	100	443.460

Quadro 8C - Programação referente à Aplicação na Manutenção e ao Desenvolvimento do Ensino

R\$ 1,00

LDO - 2018, Anexo I, inciso VIII

Recursos de Todas as Fontes

Programática	Programa/Ação/Localização		Funcional	Esf	GND	RP	Mod	IU	Fte	Valor
2080 4086 0029	Funcionamento e Gestão de Instituições Hospitalares Federais - No Estado da Bahia <i>Produto: Instituição beneficiada (unidade): 1</i>									858.712
					3 - ODC	2	90	8	250	500.209
					3 - ODC	2	91	8	100	8.503
					4 - INV	2	90	8	100	1.216
					4 - INV	2	90	8	250	348.784
2080 4086 0031	Funcionamento e Gestão de Instituições Hospitalares Federais - No Estado de Minas Gerais <i>Produto: Instituição beneficiada (unidade): 1</i>									45.073.216
					3 - ODC	2	90	8	100	15.051.490
					3 - ODC	2	90	8	250	637.714
					3 - ODC	2	90	8	280	877.063
					3 - ODC	2	90	8	281	3.408.156
					3 - ODC	2	91	8	100	1.796.702
					4 - INV	2	90	8	250	68.895
					4 - INV	2	90	8	280	315.838
					4 - INV	2	90	8	281	22.917.358
2080 4086 0032	Funcionamento e Gestão de Instituições Hospitalares Federais - No Estado do Espírito Santo <i>Produto: Instituição beneficiada (unidade): 1</i>									67.447
					3 - ODC	2	91	8	100	67.447
2080 4086 0033	Funcionamento e Gestão de Instituições Hospitalares Federais - No Estado do Rio de Janeiro <i>Produto: Instituição beneficiada (unidade): 1</i>									1.328.765
					3 - ODC	2	90	8	100	1.017
					3 - ODC	2	90	8	250	551.566
					3 - ODC	2	91	8	100	776.182
2080 4086 0041	Funcionamento e Gestão de Instituições Hospitalares Federais - No Estado do Paraná <i>Produto: Instituição beneficiada (unidade): 1</i>									7.617.209
					3 - ODC	2	90	8	250	7.530.907
					3 - ODC	2	91	8	100	86.302
2080 4086 0042	Funcionamento e Gestão de Instituições Hospitalares Federais - No Estado de Santa Catarina <i>Produto: Instituição beneficiada (unidade): 1</i>									1.968.636
					3 - ODC	2	90	8	100	3.294
					3 - ODC	2	90	8	250	1.496.710
					3 - ODC	2	91	8	100	19.492
					4 - INV	2	90	8	250	449.140
2080 4086 0043	Funcionamento e Gestão de Instituições Hospitalares Federais - No Estado do Rio Grande do Sul <i>Produto: Instituição beneficiada (unidade): 3</i>									73.283.805
					3 - ODC	2	90	8	100	31.187.535
					3 - ODC	2	90	8	250	31.302.249
					3 - ODC	2	90	8	280	2.932.884
					3 - ODC	2	90	8	281	2.146.847
					3 - ODC	2	91	8	100	831.285
					3 - ODC	2	91	8	250	4.883.005
2080 4086 0052	Funcionamento e Gestão de Instituições Hospitalares Federais - No Estado de Goiás <i>Produto: Instituição beneficiada (unidade): 1</i>									51.906
					3 - ODC	2	90	8	100	84
					3 - ODC	2	90	8	250	51.308
					3 - ODC	2	91	8	100	514
2080 4086 0053	Funcionamento e Gestão de Instituições Hospitalares Federais - No Distrito Federal <i>Produto: Instituição beneficiada (unidade): 1</i>									634.733
					3 - ODC	2	91	8	100	634.733
2080 4086 0054	Funcionamento e Gestão de Instituições Hospitalares Federais - No Estado de Mato Grosso do Sul <i>Produto: Instituição beneficiada (unidade): 1</i>									10.970.477
					3 - ODC	2	90	8	100	209
					3 - ODC	2	90	8	250	100.577
					3 - ODC	2	90	8	281	9.102.654
					3 - ODC	2	91	8	100	267.037
					4 - INV	2	90	8	281	1.500.000
2080 20RG	Expansão e Reestruturação de Instituições Federais de Educação Profissional e Tecnológica		12	363	F					270.063.000
2080 20RG 0001	Expansão e Reestruturação de Instituições Federais de Educação Profissional e Tecnológica - Nacional <i>Produto: Projeto viabilizado (unidade): 340</i>									270.000.000
					4 - INV	2	90	8	100	52.732.486
					4 - INV	2	90	8	108	217.267.514
2080 20RG 0012	Expansão e Reestruturação de Instituições Federais de Educação Profissional e Tecnológica - No Estado do Acre <i>Produto: Projeto viabilizado (unidade): 3</i>									2.000
					3 - ODC	2	90	8	100	1.000
					4 - INV	2	90	8	100	1.000
2080 20RG 0024	Expansão e Reestruturação de Instituições Federais de Educação Profissional e Tecnológica - No Estado do Rio Grande do Norte <i>Produto: Projeto viabilizado (unidade): 45</i>									10.000
					3 - ODC	2	90	8	100	10.000
2080 20RG 0031	Expansão e Reestruturação de Instituições Federais de Educação Profissional e Tecnológica - No Estado de Minas Gerais <i>Produto: Projeto viabilizado (unidade): 1</i>									50.000
					4 - INV	2	90	8	250	50.000
2080 20RG 0042	Expansão e Reestruturação de Instituições Federais de Educação Profissional e Tecnológica - No Estado de Santa Catarina <i>Produto: Projeto viabilizado (unidade): 3</i>									1.000
					4 - INV	2	90	8	100	1.000

Quadro 8C - Programação referente à Aplicação na Manutenção e ao Desenvolvimento do Ensino

R\$ 1,00

LDO - 2018, Anexo I, inciso VIII

Recursos de Todas as Fontes

Programática	Programa/Ação/Localização		Funcional	Esf	GND	RP	Mod	IU	Fte	Valor
2080 20RL	Funcionamento de Instituições Federais de Educação Profissional e Tecnológica		12 363	F						1.947.758.737
2080 20RL 0011	Funcionamento de Instituições Federais de Educação Profissional e Tecnológica - No Estado de Rondônia <i>Produto: Estudante matriculado (unidade): 15000</i>									40.970.287
					3 - ODC	2	90	8	100	27.133.419
					3 - ODC	2	90	8	250	183.176
					3 - ODC	2	90	8	280	413.517
					3 - ODC	2	90	8	281	10.123.321
					3 - ODC	2	91	8	100	74.500
					4 - INV	2	90	8	100	2.897.404
					4 - INV	2	90	8	263	144.950
2080 20RL 0012	Funcionamento de Instituições Federais de Educação Profissional e Tecnológica - No Estado do Acre <i>Produto: Estudante matriculado (unidade): 5524</i>									15.966.735
					3 - ODC	2	90	8	100	12.887.537
					3 - ODC	2	90	8	250	870.477
					3 - ODC	2	91	8	100	108.721
					4 - INV	2	90	8	100	2.100.000
2080 20RL 0013	Funcionamento de Instituições Federais de Educação Profissional e Tecnológica - No Estado do Amazonas <i>Produto: Estudante matriculado (unidade): 19281</i>									50.689.543
					3 - ODC	2	90	8	100	44.378.469
					3 - ODC	2	90	8	250	173.911
					3 - ODC	2	91	8	100	1.742
					4 - INV	2	90	8	100	6.135.421
2080 20RL 0014	Funcionamento de Instituições Federais de Educação Profissional e Tecnológica - No Estado de Roraima <i>Produto: Estudante matriculado (unidade): 5236</i>									18.899.773
					3 - ODC	2	90	8	100	16.151.706
					3 - ODC	2	90	8	250	161.987
					3 - ODC	2	91	8	100	112.985
					3 - ODC	2	91	8	250	33.095
					4 - INV	2	90	8	100	2.440.000
2080 20RL 0015	Funcionamento de Instituições Federais de Educação Profissional e Tecnológica - No Estado do Pará <i>Produto: Estudante matriculado (unidade): 8312</i>									54.243.529
					3 - ODC	2	90	8	100	48.883.709
					3 - ODC	2	90	8	250	1.247.499
					3 - ODC	2	91	8	100	165.431
					4 - INV	2	90	8	100	3.946.890
2080 20RL 0016	Funcionamento de Instituições Federais de Educação Profissional e Tecnológica - No Estado do Amapá <i>Produto: Estudante matriculado (unidade): 6137</i>									16.792.458
					3 - ODC	2	90	8	100	14.389.414
					3 - ODC	2	90	8	250	215.386
					3 - ODC	2	91	8	100	180.658
					4 - INV	2	90	8	100	2.007.000
2080 20RL 0017	Funcionamento de Instituições Federais de Educação Profissional e Tecnológica - No Estado do Tocantins <i>Produto: Estudante matriculado (unidade): 12000</i>									38.690.484
					3 - ODC	2	90	8	100	33.481.127
					3 - ODC	2	90	8	250	1.810.917
					3 - ODC	2	90	8	280	104.942
					3 - ODC	2	91	8	100	19.333
					4 - INV	2	90	8	100	3.274.165
2080 20RL 0021	Funcionamento de Instituições Federais de Educação Profissional e Tecnológica - No Estado do Maranhão <i>Produto: Estudante matriculado (unidade): 42180</i>									83.562.671
					3 - ODC	2	90	8	100	72.437.313
					3 - ODC	2	91	8	100	654.509
					4 - INV	2	90	8	100	7.699.553
					4 - INV	2	90	8	250	2.771.296
2080 20RL 0022	Funcionamento de Instituições Federais de Educação Profissional e Tecnológica - No Estado do Piauí <i>Produto: Estudante matriculado (unidade): 9885</i>									55.469.997
					3 - ODC	2	90	8	100	51.226.774
					3 - ODC	2	90	8	250	2.011.223
					3 - ODC	2	91	8	100	232.000
					4 - INV	2	90	8	100	2.000.000
2080 20RL 0023	Funcionamento de Instituições Federais de Educação Profissional e Tecnológica - No Estado do Ceará <i>Produto: Estudante matriculado (unidade): 37000</i>									89.173.560
					3 - ODC	2	90	8	100	76.608.123
					3 - ODC	2	90	8	250	2.034.824
					3 - ODC	2	91	8	100	1.348.878
					4 - INV	2	90	8	100	2.797.431
					4 - INV	2	90	8	250	6.384.304
2080 20RL 0024	Funcionamento de Instituições Federais de Educação Profissional e Tecnológica - No Estado do Rio Grande do Norte <i>Produto: Estudante matriculado (unidade): 33520</i>									82.122.290
					3 - ODC	2	90	8	100	74.070.729
					3 - ODC	2	90	8	250	1.305.556
					3 - ODC	2	91	8	100	1.744.681
					4 - INV	2	90	8	100	3.500.000
					4 - INV	2	90	8	250	1.501.324
2080 20RL 0025	Funcionamento de Instituições Federais de Educação Profissional e Tecnológica - No Estado da Paraíba <i>Produto: Estudante matriculado (unidade): 32931</i>									60.216.539
					3 - ODC	2	90	8	100	54.118.188

Quadro 8C - Programação referente à Aplicação na Manutenção e ao Desenvolvimento do Ensino

R\$ 1,00

LDO - 2018, Anexo I, inciso VIII

Recursos de Todas as Fontes

Programática	Programa/Ação/Localização	Funcional	Esf	GND	RP	Mod	IU	Fte	Valor
				3 - ODC	2	90	8	250	361.784
				3 - ODC	2	91	8	100	121.105
				3 - ODC	2	91	8	250	3.659
				4 - INV	2	90	8	100	5.611.803
2080 20RL 0026	Funcionamento de Instituições Federais de Educação Profissional e Tecnológica - No Estado de Pernambuco <i>Produto: Estudante matriculado (unidade): 40061</i>			3 - ODC	2	90	8	100	85.942.509
				3 - ODC	2	90	8	250	75.117.659
				3 - ODC	2	91	8	100	2.936.961
				3 - ODC	2	91	8	100	581.647
				3 - ODC	2	91	8	250	85.000
				4 - INV	2	90	8	100	7.085.170
				4 - INV	2	90	8	250	136.072
2080 20RL 0027	Funcionamento de Instituições Federais de Educação Profissional e Tecnológica - No Estado de Alagoas <i>Produto: Estudante matriculado (unidade): 25222</i>			3 - ODC	2	90	8	100	58.598.792
				3 - ODC	2	90	8	250	52.243.611
				3 - ODC	2	90	8	280	931.958
				3 - ODC	2	91	8	100	73.009
				3 - ODC	2	91	8	100	401.072
				4 - INV	2	90	8	100	4.949.142
2080 20RL 0028	Funcionamento de Instituições Federais de Educação Profissional e Tecnológica - No Estado de Sergipe <i>Produto: Estudante matriculado (unidade): 5000</i>			3 - ODC	2	90	8	100	30.980.285
				3 - ODC	2	90	8	250	27.514.807
				3 - ODC	2	91	8	100	275.478
				3 - ODC	2	91	8	100	190.000
				4 - INV	2	90	8	100	3.000.000
2080 20RL 0029	Funcionamento de Instituições Federais de Educação Profissional e Tecnológica - No Estado da Bahia <i>Produto: Estudante matriculado (unidade): 49726</i>			3 - ODC	2	90	8	100	119.368.327
				3 - ODC	2	90	8	250	106.385.814
				3 - ODC	2	90	8	280	4.364.974
				3 - ODC	2	91	8	100	2.240
				3 - ODC	2	91	8	100	943.476
				3 - ODC	2	91	8	250	46.778
				4 - INV	2	90	8	100	7.625.045
2080 20RL 0031	Funcionamento de Instituições Federais de Educação Profissional e Tecnológica - No Estado de Minas Gerais <i>Produto: Estudante matriculado (unidade): 123837</i>			3 - ODC	2	90	8	100	252.037.588
				3 - ODC	2	90	8	250	205.673.521
				3 - ODC	2	90	8	280	14.836.506
				3 - ODC	2	90	8	281	67.194
				3 - ODC	2	91	8	100	400.000
				3 - ODC	2	91	8	100	2.601.066
				3 - ODC	2	91	8	250	133.016
				4 - INV	2	90	8	100	24.077.712
				4 - INV	2	90	8	250	3.831.875
				4 - INV	2	90	8	263	16.698
				4 - INV	2	90	8	281	400.000
2080 20RL 0032	Funcionamento de Instituições Federais de Educação Profissional e Tecnológica - No Estado do Espírito Santo <i>Produto: Estudante matriculado (unidade): 29000</i>			3 - ODC	2	90	8	100	73.717.715
				3 - ODC	2	90	8	250	63.855.658
				3 - ODC	2	91	8	100	5.018.121
				4 - INV	2	90	8	100	77.973
				4 - INV	2	90	8	100	2.000.000
				4 - INV	2	90	8	250	2.765.963
2080 20RL 0033	Funcionamento de Instituições Federais de Educação Profissional e Tecnológica - No Estado do Rio de Janeiro <i>Produto: Estudante matriculado (unidade): 52980</i>			3 - ODC	2	90	8	100	129.069.100
				3 - ODC	2	90	8	250	115.598.057
				3 - ODC	2	91	8	100	4.944.912
				3 - ODC	2	91	8	100	748.874
				3 - ODC	2	91	8	100	16.979
				4 - INV	2	90	8	100	7.406.029
				4 - INV	2	90	8	250	350.000
				4 - INV	2	90	8	263	4.249
2080 20RL 0035	Funcionamento de Instituições Federais de Educação Profissional e Tecnológica - No Estado de São Paulo <i>Produto: Estudante matriculado (unidade): 40000</i>			3 - ODC	2	90	8	100	86.055.289
				3 - ODC	2	90	8	250	81.140.000
				3 - ODC	2	90	8	280	2.445.578
				3 - ODC	2	91	8	100	39.796
				4 - INV	2	90	8	100	29.915
				4 - INV	2	90	8	100	2.400.000
2080 20RL 0041	Funcionamento de Instituições Federais de Educação Profissional e Tecnológica - No Estado do Paraná <i>Produto: Estudante matriculado (unidade): 28410</i>			3 - ODC	2	90	8	100	54.702.285
				3 - ODC	2	90	8	250	43.392.463
				3 - ODC	2	90	8	280	2.060.354
				3 - ODC	2	91	8	100	70.389
				3 - ODC	2	91	8	281	1.521.135
				4 - INV	2	90	8	100	618.750
				4 - INV	2	90	8	100	6.619.194
				4 - INV	2	90	8	281	420.000

Quadro 8C - Programação referente à Aplicação na Manutenção e ao Desenvolvimento do Ensino

R\$ 1,00

LDO - 2018, Anexo I, inciso VIII

Recursos de Todas as Fontes

Programática	Programa/Ação/Localização	Funcional	Esf	GND	RP	Mod	IU	Fte	Valor
2080 20RL 0042	Funcionamento de Instituições Federais de Educação Profissional e Tecnológica - No Estado de Santa Catarina <i>Produto: Estudante matriculado (unidade): 53503</i>								108.480.394
				3 - ODC	2	90	8	100	97.792.301
				3 - ODC	2	90	8	250	3.146.840
				3 - ODC	2	91	8	100	1.092.798
				4 - INV	2	90	8	100	6.448.455
2080 20RL 0043	Funcionamento de Instituições Federais de Educação Profissional e Tecnológica - No Estado do Rio Grande do Sul <i>Produto: Estudante matriculado (unidade): 56617</i>								136.828.169
				3 - ODC	2	90	8	100	122.713.060
				3 - ODC	2	90	8	250	1.437.065
				3 - ODC	2	91	8	100	1.068.583
				4 - INV	2	90	8	100	9.888.191
				4 - INV	2	90	8	250	1.696.394
				4 - INV	2	90	8	280	24.876
2080 20RL 0051	Funcionamento de Instituições Federais de Educação Profissional e Tecnológica - No Estado de Mato Grosso <i>Produto: Estudante matriculado (unidade): 20010</i>								59.991.242
				3 - ODC	2	90	8	100	51.850.316
				3 - ODC	2	90	8	250	2.271.429
				3 - ODC	2	90	8	280	37.839
				3 - ODC	2	91	8	100	565.037
				3 - ODC	2	91	8	250	33.330
				3 - ODC	2	91	8	280	431
				4 - INV	2	90	8	100	4.219.295
				4 - INV	2	90	8	250	1.013.565
2080 20RL 0052	Funcionamento de Instituições Federais de Educação Profissional e Tecnológica - No Estado de Goiás <i>Produto: Estudante matriculado (unidade): 25838</i>								87.794.387
				3 - ODC	2	90	8	100	78.744.176
				3 - ODC	2	90	8	250	1.557.860
				3 - ODC	2	90	8	281	289.036
				3 - ODC	2	91	8	100	912.131
				4 - INV	2	90	8	100	6.289.990
				4 - INV	2	90	8	263	1.194
2080 20RL 0053	Funcionamento de Instituições Federais de Educação Profissional e Tecnológica - No Distrito Federal <i>Produto: Estudante matriculado (unidade): 14650</i>								31.609.163
				3 - ODC	2	90	8	100	29.061.386
				3 - ODC	2	90	8	250	443.589
				3 - ODC	2	91	8	100	94.188
				4 - INV	2	90	8	100	2.010.000
2080 20RL 0054	Funcionamento de Instituições Federais de Educação Profissional e Tecnológica - No Estado de Mato Grosso do Sul <i>Produto: Estudante matriculado (unidade): 10500</i>								25.785.626
				3 - ODC	2	90	8	100	21.138.829
				3 - ODC	2	90	8	250	998.096
				3 - ODC	2	91	8	100	329.308
				4 - INV	2	90	8	100	3.000.000
				4 - INV	2	90	8	250	319.393
2080 20RW 0001	Apoio à Formação Profissional, Científica e Tecnológica Apoio à Formação Profissional, Científica e Tecnológica - Nacional <i>Produto: Vaga ofertada (unidade): 194368</i>	12 363	F						590.000.000
				3 - ODC	2	90	8	100	590.000.000
				3 - ODC	2	90	8	108	126.037.058
				3 - ODC	2	90	8	113	109.962.942
				3 - ODC	2	90	8	293	210.438.091
				3 - ODC	2	90	8	293	143.561.909
2080 6380 0001	Fomento ao Desenvolvimento da Educação Profissional e Tecnológica Fomento ao Desenvolvimento da Educação Profissional e Tecnológica - Nacional <i>Produto: Iniciativa apoiada (unidade): 3586</i>	12 363	F						48.787.786
				3 - ODC	2	90	8	100	42.067.006
				3 - ODC	2	90	8	108	1.841.099
				3 - ODC	2	90	8	250	32.000.000
				3 - ODC	2	90	8	250	66.568
				3 - ODC	2	91	8	100	9.339
				4 - INV	2	90	8	100	150.000
				4 - INV	2	90	8	108	8.000.000
2080 6380 0022	Fomento ao Desenvolvimento da Educação Profissional e Tecnológica - No Estado do Piauí <i>Produto: Iniciativa apoiada (unidade): 6</i>								460.400
				3 - ODC	2	90	8	100	460.400
2080 6380 0026	Fomento ao Desenvolvimento da Educação Profissional e Tecnológica - No Estado de Pernambuco <i>Produto: Iniciativa apoiada (unidade): 246</i>								797.100
				3 - ODC	2	90	8	100	797.100
2080 6380 0031	Fomento ao Desenvolvimento da Educação Profissional e Tecnológica - No Estado de Minas Gerais <i>Produto: Iniciativa apoiada (unidade): 639</i>								5.463.280
				3 - ODC	2	90	8	100	5.008.756
				4 - INV	2	90	8	100	454.524
2080 20GK 0001	Fomento às Ações de Graduação, Pós-Graduação, Ensino, Pesquisa e Extensão Fomento às Ações de Graduação, Pós-Graduação, Ensino, Pesquisa e Extensão - Nacional <i>Produto: Iniciativa apoiada (unidade): 3117</i>	12 364	F						440.640.565
				3 - ODC	2	90	8	100	166.116.551
				3 - ODC	2	90	8	108	143.444.834
				4 - INV	2	90	8	100	19.447.200
				4 - INV	2	90	8	100	3.224.517

Quadro 8C - Programação referente à Aplicação na Manutenção e ao Desenvolvimento do Ensino

R\$ 1,00

LDO - 2018, Anexo I, inciso VIII

Recursos de Todas as Fontes

Programática	Programa/Ação/Localização		Funcional	Esf	GND	RP	Mod	IU	Fte	Valor
2080 20GK 0011	Fomento às Ações de Graduação, Pós-Graduação, Ensino, Pesquisa e Extensão - No Estado de Rondônia <i>Produto: Iniciativa apoiada (unidade): 3</i>				3 - ODC	2	90	8	100	240.000
2080 20GK 0012	Fomento às Ações de Graduação, Pós-Graduação, Ensino, Pesquisa e Extensão - No Estado do Acre <i>Produto: Iniciativa apoiada (unidade): 4</i>				3 - ODC 4 - INV	2 2	90 90	8 8	100 100	7.812.000 5.312.000 2.500.000
2080 20GK 0013	Fomento às Ações de Graduação, Pós-Graduação, Ensino, Pesquisa e Extensão - No Estado do Amazonas <i>Produto: Iniciativa apoiada (unidade): 1058</i>				3 - ODC	2	90	8	100	6.751.786 6.751.786
2080 20GK 0014	Fomento às Ações de Graduação, Pós-Graduação, Ensino, Pesquisa e Extensão - No Estado de Roraima <i>Produto: Iniciativa apoiada (unidade): 1</i>				3 - ODC	2	90	8	100	12.000 12.000
2080 20GK 0015	Fomento às Ações de Graduação, Pós-Graduação, Ensino, Pesquisa e Extensão - No Estado do Pará <i>Produto: Iniciativa apoiada (unidade): 14</i>				3 - ODC	2	90	8	100	15.538.901 15.538.901
2080 20GK 0016	Fomento às Ações de Graduação, Pós-Graduação, Ensino, Pesquisa e Extensão - No Estado do Amapá <i>Produto: Iniciativa apoiada (unidade): 18</i>				3 - ODC	2	90	8	100	608.713 608.713
2080 20GK 0017	Fomento às Ações de Graduação, Pós-Graduação, Ensino, Pesquisa e Extensão - No Estado do Tocantins <i>Produto: Iniciativa apoiada (unidade): 60</i>				3 - ODC	2	90	8	100	1.606.815 1.606.815
2080 20GK 0020	Fomento às Ações de Graduação, Pós-Graduação, Ensino, Pesquisa e Extensão - Na Região Nordeste <i>Produto: Iniciativa apoiada (unidade): 166</i>				3 - ODC	2	90	8	100	2.414.108 2.414.108
2080 20GK 0021	Fomento às Ações de Graduação, Pós-Graduação, Ensino, Pesquisa e Extensão - No Estado do Maranhão <i>Produto: Iniciativa apoiada (unidade): 112</i>				3 - ODC 3 - ODC 3 - ODC 3 - ODC	2 2 2 2	90 90 91 91	8 8 8 8	100 250 100 250	3.334.243 1.622.000 1.670.243 12.000 30.000
2080 20GK 0022	Fomento às Ações de Graduação, Pós-Graduação, Ensino, Pesquisa e Extensão - No Estado do Piauí <i>Produto: Iniciativa apoiada (unidade): 938</i>				3 - ODC	2	90	8	100	4.347.725 4.347.725
2080 20GK 0023	Fomento às Ações de Graduação, Pós-Graduação, Ensino, Pesquisa e Extensão - No Estado do Ceará <i>Produto: Iniciativa apoiada (unidade): 679</i>				3 - ODC 3 - ODC 4 - INV	2 2 2	90 90 90	8 8 8	100 250 250	6.949.633 4.011.004 2.138.629 800.000
2080 20GK 0024	Fomento às Ações de Graduação, Pós-Graduação, Ensino, Pesquisa e Extensão - No Estado do Rio Grande do Norte <i>Produto: Iniciativa apoiada (unidade): 1751</i>				3 - ODC 3 - ODC 4 - INV	2 2 2	90 91 90	8 8 8	100 100 100	1.816.286 1.768.035 32.726 15.525
2080 20GK 0025	Fomento às Ações de Graduação, Pós-Graduação, Ensino, Pesquisa e Extensão - No Estado da Paraíba <i>Produto: Iniciativa apoiada (unidade): 1</i>				3 - ODC 3 - ODC	2 2	90 91	8 8	100 100	132.000 122.000 10.000
2080 20GK 0026	Fomento às Ações de Graduação, Pós-Graduação, Ensino, Pesquisa e Extensão - No Estado de Pernambuco <i>Produto: Iniciativa apoiada (unidade): 22</i>				3 - ODC 3 - ODC 3 - ODC	2 2 2	90 90 91	8 8 8	100 281 100	4.344.965 3.450.352 726.195 168.418
2080 20GK 0027	Fomento às Ações de Graduação, Pós-Graduação, Ensino, Pesquisa e Extensão - No Estado de Alagoas <i>Produto: Iniciativa apoiada (unidade): 4</i>				3 - ODC 3 - ODC	2 2	90 91	8 8	100 100	84.000 79.600 4.400
2080 20GK 0028	Fomento às Ações de Graduação, Pós-Graduação, Ensino, Pesquisa e Extensão - No Estado de Sergipe <i>Produto: Iniciativa apoiada (unidade): 2750</i>				3 - ODC 3 - ODC	2 2	90 90	8 8	100 250	582.098 102.000 480.098
2080 20GK 0029	Fomento às Ações de Graduação, Pós-Graduação, Ensino, Pesquisa e Extensão - No Estado da Bahia <i>Produto: Iniciativa apoiada (unidade): 1448</i>				3 - ODC 3 - ODC 3 - ODC 4 - INV	2 2 2 2	90 90 91 90	8 8 8 8	100 250 100 100	10.163.609 9.648.479 250.025 16.105 249.000
2080 20GK 0031	Fomento às Ações de Graduação, Pós-Graduação, Ensino, Pesquisa e Extensão - No Estado de Minas Gerais <i>Produto: Iniciativa apoiada (unidade): 4563</i>				3 - ODC 3 - ODC 3 - ODC 3 - ODC 4 - INV	2 2 2 2 2	50 90 90 91 90	8 8 8 8 8	250 100 250 100 100	108.384.757 64.783.434 40.666.127 1.905.566 17.800 1.011.830

Quadro 8C - Programação referente à Aplicação na Manutenção e ao Desenvolvimento do Ensino

R\$ 1,00

LDO - 2018, Anexo I, inciso VIII

Recursos de Todas as Fontes

Programática	Programa/Ação/Localização	Funcional	Esf	GND	RP	Mod	IU	Fte	Valor
2080 20GK 0032	Fomento às Ações de Graduação, Pós-Graduação, Ensino, Pesquisa e Extensão - No Estado do Espírito Santo <i>Produto: Iniciativa apoiada (unidade): 680</i>			3 - ODC 3 - ODC 3 - ODC 4 - INV 4 - INV	2 2 2 2 2	90 90 90 90 90	8 8 8 8 8	100 250 280 100 250	10.670.000 4.363.698 5.853.302 60.000 70.000 323.000
2080 20GK 0033	Fomento às Ações de Graduação, Pós-Graduação, Ensino, Pesquisa e Extensão - No Estado do Rio de Janeiro <i>Produto: Iniciativa apoiada (unidade): 937</i>			3 - ODC 4 - INV	2 2	90 90	8 8	100 100	35.560.174 35.437.482 122.692
2080 20GK 0035	Fomento às Ações de Graduação, Pós-Graduação, Ensino, Pesquisa e Extensão - No Estado de São Paulo <i>Produto: Iniciativa apoiada (unidade): 3081</i>			3 - ODC	2	90	8	100	1.800.000 1.800.000
2080 20GK 0040	Fomento às Ações de Graduação, Pós-Graduação, Ensino, Pesquisa e Extensão - Na Região Sul <i>Produto: Iniciativa apoiada (unidade): 94</i>			3 - ODC	2	90	8	100	677.500 677.500
2080 20GK 0041	Fomento às Ações de Graduação, Pós-Graduação, Ensino, Pesquisa e Extensão - No Estado do Paraná <i>Produto: Iniciativa apoiada (unidade): 25</i>			3 - ODC 3 - ODC 4 - INV 4 - INV	2 2 2 2	90 90 90 90	8 8 8 8	100 281 100 281	7.812.600 100.000 5.241.637 20.000 2.450.963
2080 20GK 0042	Fomento às Ações de Graduação, Pós-Graduação, Ensino, Pesquisa e Extensão - No Estado de Santa Catarina <i>Produto: Iniciativa apoiada (unidade): 17000</i>			3 - ODC 3 - ODC 3 - ODC 3 - ODC	2 2 2 2	90 90 90 91	8 8 8 8	100 250 281 250	20.060.309 4.858.000 12.612.309 2.500.000 90.000
2080 20GK 0043	Fomento às Ações de Graduação, Pós-Graduação, Ensino, Pesquisa e Extensão - No Estado do Rio Grande do Sul <i>Produto: Iniciativa apoiada (unidade): 8348</i>			3 - ODC 3 - ODC 3 - ODC 3 - ODC 3 - ODC 4 - INV	2 2 2 2 2 2	80 90 90 91 91 90	8 8 8 8 8 8	100 100 250 100 250 100	16.610.001 10.000 12.720.000 980.000 2.620.000 20.000 260.001
2080 20GK 0051	Fomento às Ações de Graduação, Pós-Graduação, Ensino, Pesquisa e Extensão - No Estado de Mato Grosso <i>Produto: Iniciativa apoiada (unidade): 1</i>			3 - ODC	2	90	8	100	96.000 96.000
2080 20GK 0052	Fomento às Ações de Graduação, Pós-Graduação, Ensino, Pesquisa e Extensão - No Estado de Goiás <i>Produto: Iniciativa apoiada (unidade): 1</i>			3 - ODC 3 - ODC	2 2	90 91	8 8	100 100	525.600 524.800 800
2080 20GK 0053	Fomento às Ações de Graduação, Pós-Graduação, Ensino, Pesquisa e Extensão - No Distrito Federal <i>Produto: Iniciativa apoiada (unidade): 3</i>			3 - ODC 3 - ODC	2 2	90 91	8 8	100 100	4.620.000 4.618.024 1.976
2080 20GK 0054	Fomento às Ações de Graduação, Pós-Graduação, Ensino, Pesquisa e Extensão - No Estado de Mato Grosso do Sul <i>Produto: Iniciativa apoiada (unidade): 51</i>			3 - ODC 3 - ODC 3 - ODC 3 - ODC 4 - INV	2 2 2 2 2	90 90 90 91 90	8 8 8 8 8	100 250 281 250 250	968.191 125.000 461.091 300.000 3.300 78.800
2080 20RK	Funcionamento de Instituições Federais de Ensino Superior	12	364	F					4.770.544.771
2080 20RK 0011	Funcionamento de Instituições Federais de Ensino Superior - No Estado de Rondônia <i>Produto: Estudante matriculado (unidade): 11000</i>			3 - ODC 3 - ODC 3 - ODC 3 - ODC 4 - INV	2 2 2 2 2	90 90 90 91 90	8 8 8 8 8	100 250 280 100 100	29.694.159 25.568.583 118.670 6.906 2.500.000 1.500.000
2080 20RK 0012	Funcionamento de Instituições Federais de Ensino Superior - No Estado do Acre <i>Produto: Estudante matriculado (unidade): 9170</i>			3 - ODC 3 - ODC 3 - ODC 3 - ODC 4 - INV 4 - INV	2 2 2 2 2 2	90 90 90 91 90 90	8 8 8 8 8 8	100 250 280 100 100 250	30.757.986 26.081.648 330.442 2.389 1.622.501 2.521.006 200.000
2080 20RK 0013	Funcionamento de Instituições Federais de Ensino Superior - No Estado do Amazonas <i>Produto: Estudante matriculado (unidade): 27059</i>			3 - ODC 3 - ODC 3 - ODC 3 - ODC	2 2 2 2	90 90 90 91	8 8 8 8	100 250 280 100	79.596.010 67.457.535 5.223.007 19.219 3.010.983

Quadro 8C - Programação referente à Aplicação na Manutenção e ao Desenvolvimento do Ensino

R\$ 1,00

LDO - 2018, Anexo I, inciso VIII

Recursos de Todas as Fontes

Programática	Programa/Ação/Localização	Funcional	Esf	GND	RP	Mod	IU	Fte	Valor
				3 - ODC	2	91	8	280	683.504
				4 - INV	2	90	8	100	3.201.762
2080 20RK 0014	Funcionamento de Instituições Federais de Ensino Superior - No Estado de Roraima Produto: Estudante matriculado (unidade): 9663			3 - ODC	2	90	8	100	29.302.600
				3 - ODC	2	90	8	250	24.353.623
				3 - ODC	2	91	8	100	1.624.219
				4 - INV	2	90	8	100	1.224.758
				4 - INV	2	90	8	100	2.100.000
2080 20RK 0015	Funcionamento de Instituições Federais de Ensino Superior - No Estado do Pará Produto: Estudante matriculado (unidade): 61850			3 - ODC	2	90	8	100	205.349.192
				3 - ODC	2	90	8	250	169.706.399
				3 - ODC	2	90	8	280	16.170.840
				3 - ODC	2	91	8	281	1.279.575
				3 - ODC	2	91	8	100	4.788.142
				4 - INV	2	90	8	100	566.756
				4 - INV	2	90	8	100	8.687.750
				4 - INV	2	90	8	250	1.663.107
				4 - INV	2	90	8	281	2.486.623
2080 20RK 0016	Funcionamento de Instituições Federais de Ensino Superior - No Estado do Amapá Produto: Estudante matriculado (unidade): 10764			3 - ODC	2	90	8	100	27.775.177
				3 - ODC	2	90	8	250	19.459.009
				3 - ODC	2	90	8	280	423.790
				3 - ODC	2	91	8	100	59.426
				3 - ODC	2	91	8	250	1.306.816
				4 - INV	2	90	8	100	19.214
				4 - INV	2	90	8	100	6.415.876
				4 - INV	2	90	8	280	91.046
2080 20RK 0017	Funcionamento de Instituições Federais de Ensino Superior - No Estado do Tocantins Produto: Estudante matriculado (unidade): 27000			3 - ODC	2	90	8	100	53.145.493
				3 - ODC	2	90	8	250	41.080.063
				3 - ODC	2	91	8	100	7.859.649
				4 - INV	2	90	8	100	2.013.374
				4 - INV	2	90	8	100	2.192.407
2080 20RK 0020	Funcionamento de Instituições Federais de Ensino Superior - Na Região Nordeste Produto: Estudante matriculado (unidade): 13400			3 - ODC	2	90	8	100	60.682.025
				3 - ODC	2	90	8	250	53.575.194
				3 - ODC	2	91	8	100	1.858.180
				4 - INV	2	90	8	100	2.146.833
				4 - INV	2	90	8	100	3.101.818
2080 20RK 0021	Funcionamento de Instituições Federais de Ensino Superior - No Estado do Maranhão Produto: Estudante matriculado (unidade): 28294			3 - ODC	2	90	8	100	71.646.096
				3 - ODC	2	90	8	250	58.551.630
				3 - ODC	2	90	8	280	4.501.138
				3 - ODC	2	90	8	281	435.535
				3 - ODC	2	91	8	100	419.900
				3 - ODC	2	91	8	100	4.377.651
				4 - INV	2	90	8	250	136.069
				4 - INV	2	90	8	100	3.224.173
2080 20RK 0022	Funcionamento de Instituições Federais de Ensino Superior - No Estado do Piauí Produto: Estudante matriculado (unidade): 21000			3 - ODC	2	90	8	100	97.131.756
				3 - ODC	2	90	8	250	79.637.630
				3 - ODC	2	91	8	100	7.140.296
				4 - INV	2	90	8	100	3.827.829
				4 - INV	2	90	8	250	3.526.001
				4 - INV	2	90	8	250	3.000.000
2080 20RK 0023	Funcionamento de Instituições Federais de Ensino Superior - No Estado do Ceará Produto: Estudante matriculado (unidade): 28345			3 - ODC	2	90	8	100	120.880.264
				3 - ODC	2	90	8	174	112.039.878
				3 - ODC	2	90	8	250	7.917
				3 - ODC	2	91	8	100	3.790.807
				4 - INV	2	90	8	100	696.967
				4 - INV	2	90	8	100	4.309.327
				4 - INV	2	90	8	263	35.368
2080 20RK 0024	Funcionamento de Instituições Federais de Ensino Superior - No Estado do Rio Grande do Norte Produto: Estudante matriculado (unidade): 44700			3 - ODC	2	90	8	100	194.521.126
				3 - ODC	2	90	8	250	145.281.842
				3 - ODC	2	90	8	280	25.745.024
				3 - ODC	2	91	8	100	283.810
				4 - INV	2	90	8	100	456.759
				4 - INV	2	90	8	100	7.954.836
				4 - INV	2	90	8	250	11.912.715
				4 - INV	2	90	8	280	2.886.140
2080 20RK 0025	Funcionamento de Instituições Federais de Ensino Superior - No Estado da Paraíba Produto: Estudante matriculado (unidade): 67728			3 - ODC	2	90	8	100	174.630.542
				3 - ODC	2	90	8	250	162.517.804
				3 - ODC	2	91	8	100	2.802.137
				3 - ODC	2	91	8	100	2.001.294
				3 - ODC	2	91	8	250	71.000

Quadro 8C - Programação referente à Aplicação na Manutenção e ao Desenvolvimento do Ensino

R\$ 1,00

LDO - 2018, Anexo I, inciso VIII

Recursos de Todas as Fontes

Programática	Programa/Ação/Localização	Funcional	Esf	GND	RP	Mod	IU	Fte	Valor
				4 - INV	2	90	8	100	7.021.850
				4 - INV	2	90	8	263	216.457
2080 20RK 0026	Funcionamento de Instituições Federais de Ensino Superior - No Estado de Pernambuco <i>Produto: Estudante matriculado (unidade): 54471</i>			3 - ODC	2	90	8	100	172.529.314
				3 - ODC	2	90	8	250	16.105.606
				3 - ODC	2	90	8	281	2.371.904
				3 - ODC	2	91	8	100	1.510.558
				4 - INV	2	90	8	100	7.527.837
				4 - INV	2	90	8	250	1.883.989
				4 - INV	2	90	8	280	218.814
				4 - INV	2	90	8	281	519.012
2080 20RK 0027	Funcionamento de Instituições Federais de Ensino Superior - No Estado de Alagoas <i>Produto: Estudante matriculado (unidade): 35000</i>			3 - ODC	2	90	8	100	68.450.826
				3 - ODC	2	90	8	250	3.197.666
				3 - ODC	2	91	8	100	231.922
				3 - ODC	2	91	8	250	32.940
				4 - INV	2	90	8	100	3.272.961
				4 - INV	2	90	8	250	359.215
2080 20RK 0028	Funcionamento de Instituições Federais de Ensino Superior - No Estado de Sergipe <i>Produto: Estudante matriculado (unidade): 31000</i>			3 - ODC	2	90	8	100	61.602.621
				3 - ODC	2	90	8	250	4.395.297
				3 - ODC	2	91	8	100	6.210.000
				3 - ODC	2	91	8	250	963.759
				4 - INV	2	90	8	100	3.719.669
2080 20RK 0029	Funcionamento de Instituições Federais de Ensino Superior - No Estado da Bahia <i>Produto: Estudante matriculado (unidade): 41029</i>			3 - ODC	2	90	8	100	145.168.266
				3 - ODC	2	90	8	250	19.642.854
				3 - ODC	2	90	8	280	283.906
				3 - ODC	2	91	8	100	1.948.730
				3 - ODC	2	91	8	250	848.974
				4 - INV	2	90	8	100	7.717.660
				4 - INV	2	90	8	250	2.476.742
2080 20RK 0031	Funcionamento de Instituições Federais de Ensino Superior - No Estado de Minas Gerais <i>Produto: Estudante matriculado (unidade): 183595</i>			3 - ODC	2	50	8	100	7.374.421
				3 - ODC	2	50	8	250	1.537.377
				3 - ODC	2	50	8	280	216.638
				3 - ODC	2	90	8	100	571.449.916
				3 - ODC	2	90	8	250	84.445.906
				3 - ODC	2	90	8	280	5.200.135
				3 - ODC	2	90	8	281	9.916.095
				3 - ODC	2	91	8	100	17.715.811
				3 - ODC	2	91	8	250	6.252.231
				3 - ODC	2	91	8	281	27.108
				4 - INV	2	90	8	100	33.567.539
				4 - INV	2	90	8	250	13.117.679
				4 - INV	2	90	8	263	15.101.012
				4 - INV	2	90	8	280	562.442
				4 - INV	2	90	8	281	700.000
2080 20RK 0032	Funcionamento de Instituições Federais de Ensino Superior - No Estado do Espírito Santo <i>Produto: Estudante matriculado (unidade): 23000</i>			3 - ODC	2	90	8	100	66.133.389
				3 - ODC	2	90	8	250	7.124.962
				3 - ODC	2	90	8	280	505.128
				3 - ODC	2	90	8	281	16.000.000
				3 - ODC	2	91	8	100	373.980
				4 - INV	2	90	8	100	3.298.906
				4 - INV	2	90	8	250	1.327.000
				4 - INV	2	90	8	280	50.000
				4 - INV	2	90	8	281	2.304.472
2080 20RK 0033	Funcionamento de Instituições Federais de Ensino Superior - No Estado do Rio de Janeiro <i>Produto: Estudante matriculado (unidade): 160542</i>			3 - ODC	2	90	8	100	459.335.447
				3 - ODC	2	90	8	250	78.545.500
				3 - ODC	2	90	8	280	125.313
				3 - ODC	2	91	8	100	2.946.037
				4 - INV	2	90	8	100	15.430.943
				4 - INV	2	90	8	250	6.061.026
2080 20RK 0035	Funcionamento de Instituições Federais de Ensino Superior - No Estado de São Paulo <i>Produto: Estudante matriculado (unidade): 59445</i>			3 - ODC	2	90	8	100	151.224.091
				3 - ODC	2	90	8	250	18.125.261
				3 - ODC	2	91	8	100	2.098.872
				3 - ODC	2	91	8	250	47.285
				4 - INV	2	90	8	100	7.863.052

Quadro 8C - Programação referente à Aplicação na Manutenção e ao Desenvolvimento do Ensino

R\$ 1,00

LDO - 2018, Anexo I, inciso VIII

Recursos de Todas as Fontes

Programática	Programa/Ação/Localização	Funcional	Esf	GND	RP	Mod	IU	Fte	Valor
				4 - INV	2	90	8	250	864.868
				4 - INV	2	90	8	263	143.723
2080 20RK 0040	Funcionamento de Instituições Federais de Ensino Superior - Na Região Sul <i>Produto: Estudante matriculado (unidade): 9600</i>			3 - ODC	2	90	8	100	42.688.586
				3 - ODC	2	90	8	250	1.095.012
				3 - ODC	2	90	8	280	3.505
				3 - ODC	2	90	8	281	138.856
				3 - ODC	2	91	8	100	1.225.329
				3 - ODC	2	91	8	250	11.150
				4 - INV	2	90	8	100	1.556.171
2080 20RK 0041	Funcionamento de Instituições Federais de Ensino Superior - No Estado do Paraná <i>Produto: Estudante matriculado (unidade): 61514</i>			3 - ODC	2	50	8	250	20.002.747
				3 - ODC	2	50	8	280	2.500.002
				3 - ODC	2	50	8	281	1.000.000
				3 - ODC	2	90	8	100	187.452.624
				3 - ODC	2	90	8	250	10.906.222
				3 - ODC	2	90	8	280	1.590.325
				3 - ODC	2	90	8	281	6.994.637
				3 - ODC	2	91	8	100	592.159
				3 - ODC	2	91	8	250	2.000.000
				4 - INV	2	90	8	100	15.652.892
				4 - INV	2	90	8	250	10.400.670
				4 - INV	2	90	8	263	123.006
				4 - INV	2	90	8	280	496.699
				4 - INV	2	90	8	281	2.500.000
2080 20RK 0042	Funcionamento de Instituições Federais de Ensino Superior - No Estado de Santa Catarina <i>Produto: Estudante matriculado (unidade): 44000</i>			3 - ODC	2	90	8	100	108.104.508
				3 - ODC	2	90	8	250	9.401.091
				3 - ODC	2	90	8	280	749.836
				3 - ODC	2	91	8	100	1.585.200
				3 - ODC	2	91	8	250	550.000
				4 - INV	2	90	8	100	5.850.711
				4 - INV	2	90	8	250	3.570.000
				4 - INV	2	90	8	281	450.000
2080 20RK 0043	Funcionamento de Instituições Federais de Ensino Superior - No Estado do Rio Grande do Sul <i>Produto: Estudante matriculado (unidade): 98818</i>			3 - ODC	2	50	8	250	5.300.000
				3 - ODC	2	90	8	100	362.889.366
				3 - ODC	2	90	8	250	20.000.675
				3 - ODC	2	90	8	280	5.526.490
				3 - ODC	2	90	8	281	108.000
				3 - ODC	2	90	8	296	1.719.000
				3 - ODC	2	91	8	100	13.060.679
				3 - ODC	2	91	8	250	258.976
				4 - INV	2	90	8	100	22.909.109
				4 - INV	2	90	8	250	9.325.713
				4 - INV	2	90	8	263	567.318
				4 - INV	2	90	8	280	786.546
				4 - INV	2	90	8	281	1.784.864
2080 20RK 0051	Funcionamento de Instituições Federais de Ensino Superior - No Estado de Mato Grosso <i>Produto: Estudante matriculado (unidade): 23967</i>			3 - ODC	2	90	8	100	83.180.166
				3 - ODC	2	90	8	250	7.892.665
				3 - ODC	2	91	8	100	4.779.046
				4 - INV	2	90	8	100	3.509.822
				4 - INV	2	90	8	263	102.297
2080 20RK 0052	Funcionamento de Instituições Federais de Ensino Superior - No Estado de Goiás <i>Produto: Estudante matriculado (unidade): 29000</i>			3 - ODC	2	90	8	100	92.875.110
				3 - ODC	2	90	8	250	26.446.069
				3 - ODC	2	91	8	100	676.108
				3 - ODC	2	91	8	250	600.000
				4 - INV	2	90	8	100	4.578.418
				4 - INV	2	90	8	250	500.000
2080 20RK 0053	Funcionamento de Instituições Federais de Ensino Superior - No Distrito Federal <i>Produto: Estudante matriculado (unidade): 50353</i>			3 - ODC	2	90	8	100	91.550.816
				3 - ODC	2	90	8	250	88.028.404
				3 - ODC	2	90	8	280	2.784.639
				3 - ODC	2	91	8	100	8.679.065
				3 - ODC	2	91	8	250	1.884.146
				4 - INV	2	90	8	100	8.211.806
				4 - INV	2	90	8	250	20.000.000
2080 20RK 0054	Funcionamento de Instituições Federais de Ensino Superior - No Estado de Mato Grosso do Sul <i>Produto: Estudante matriculado (unidade): 28184</i>			3 - ODC	2	90	8	100	105.208.115

Quadro 8C - Programação referente à Aplicação na Manutenção e ao Desenvolvimento do Ensino

R\$ 1,00

LDO - 2018, Anexo I, inciso VIII

Recursos de Todas as Fontes

Programática	Programa/Ação/Localização	Funcional	Esf	GND	RP	Mod	IU	Fte	Valor
				3 - ODC	2	90	8	250	3.280.834
				3 - ODC	2	90	8	280	3.115
				3 - ODC	2	91	8	100	6.030.553
				3 - ODC	2	91	8	250	19.000
				4 - INV	2	90	8	100	7.000.836
				4 - INV	2	90	8	250	3.680.232
				4 - INV	2	90	8	263	197.802
2080 20RN	Avaliação da Educação Superior e da Pós-Graduação	12 364	F						160.888.671
2080 20RN 0001	Avaliação da Educação Superior e da Pós-Graduação - Nacional <i>Produto: Avaliação realizada (unidade): 31988</i>			3 - ODC	2	80	8	100	160.888.671
				3 - ODC	2	90	8	100	250.000
				3 - ODC	2	90	8	174	124.897.056
				3 - ODC	2	90	8	250	34.506.713
				3 - ODC	2	90	8	250	974.902
				3 - ODC	2	91	8	100	260.000
2080 6344	Regulação e Supervisão dos Cursos de Graduação e de Instituições Públicas e Privadas de Ensino Superior	12 364	F						2.500.000
2080 6344 0001	Regulação e Supervisão dos Cursos de Graduação e de Instituições Públicas e Privadas de Ensino Superior - Nacional <i>Produto: Ato regulatório publicado (unidade): 8500</i>			3 - ODC	2	90	8	100	2.500.000
				3 - ODC	2	91	8	100	2.470.000
				3 - ODC	2	91	8	100	30.000
2080 6503	Censo da Educação Superior	12 364	F						1.080.000
2080 6503 0001	Censo da Educação Superior - Nacional <i>Produto: Censo realizado (unidade): 1</i>			3 - ODC	2	90	8	100	1.080.000
2080 8282	Reestruturação e Expansão de Instituições Federais de Ensino Superior	12 364	F						682.390.235
2080 8282 0001	Reestruturação e Expansão de Instituições Federais de Ensino Superior - Nacional <i>Produto: Projeto viabilizado (unidade): 180</i>			3 - ODC	2	90	8	108	604.000.000
				4 - INV	2	90	8	108	30.000.000
				4 - INV	2	90	8	108	574.000.000
2080 8282 0011	Reestruturação e Expansão de Instituições Federais de Ensino Superior - No Estado de Rondônia <i>Produto: Projeto viabilizado (unidade): 1</i>			3 - ODC	2	90	8	100	200.000
				3 - ODC	2	90	8	100	200.000
2080 8282 0012	Reestruturação e Expansão de Instituições Federais de Ensino Superior - No Estado do Acre <i>Produto: Projeto viabilizado (unidade): 1</i>			4 - INV	2	90	8	100	2.728
				4 - INV	2	90	8	100	2.728
2080 8282 0015	Reestruturação e Expansão de Instituições Federais de Ensino Superior - No Estado do Pará <i>Produto: Projeto viabilizado (unidade): 11</i>			4 - INV	2	90	8	100	11.698.858
				4 - INV	2	90	8	100	11.698.858
2080 8282 0016	Reestruturação e Expansão de Instituições Federais de Ensino Superior - No Estado do Amapá <i>Produto: Projeto viabilizado (unidade): 4</i>			4 - INV	2	90	8	100	500.000
				4 - INV	2	90	8	100	500.000
2080 8282 0023	Reestruturação e Expansão de Instituições Federais de Ensino Superior - No Estado do Ceará <i>Produto: Projeto viabilizado (unidade): 1</i>			3 - ODC	2	90	8	100	48.221
				3 - ODC	2	90	8	100	48.221
2080 8282 0028	Reestruturação e Expansão de Instituições Federais de Ensino Superior - No Estado de Sergipe <i>Produto: Projeto viabilizado (unidade): 10</i>			3 - ODC	2	90	8	100	101.525
				3 - ODC	2	90	8	250	1.343
				3 - ODC	2	90	8	250	100.182
2080 8282 0031	Reestruturação e Expansão de Instituições Federais de Ensino Superior - No Estado de Minas Gerais <i>Produto: Projeto viabilizado (unidade): 16</i>			3 - ODC	2	90	8	100	13.932.860
				4 - INV	2	90	8	100	10.299.731
				4 - INV	2	90	8	100	2.930.971
				4 - INV	2	90	8	250	254.059
				4 - INV	2	90	8	263	368.619
				4 - INV	2	90	8	281	69.480
				4 - INV	2	91	8	250	10.000
2080 8282 0033	Reestruturação e Expansão de Instituições Federais de Ensino Superior - No Estado do Rio de Janeiro <i>Produto: Projeto viabilizado (unidade): 12</i>			3 - ODC	2	90	8	100	2.348.281
				4 - INV	2	90	8	100	1.668.281
				4 - INV	2	90	8	100	680.000
2080 8282 0035	Reestruturação e Expansão de Instituições Federais de Ensino Superior - No Estado de São Paulo <i>Produto: Projeto viabilizado (unidade): 4</i>			4 - INV	2	90	8	250	500.000
				4 - INV	2	90	8	250	500.000
2080 8282 0041	Reestruturação e Expansão de Instituições Federais de Ensino Superior - No Estado do Paraná <i>Produto: Projeto viabilizado (unidade): 3000</i>			3 - ODC	2	90	8	100	32.815.905
				3 - ODC	2	90	8	100	32.815.905
2080 8282 0043	Reestruturação e Expansão de Instituições Federais de Ensino Superior - No Estado do Rio Grande do Sul <i>Produto: Projeto viabilizado (unidade): 59</i>			3 - ODC	2	90	8	100	15.930.533
				4 - INV	2	90	8	100	13.430.533
				4 - INV	2	90	8	100	2.500.000
2080 8282 0054	Reestruturação e Expansão de Instituições Federais de Ensino Superior - No Estado de Mato Grosso do Sul <i>Produto: Projeto viabilizado (unidade): 1</i>			4 - INV	2	90	8	250	311.324
				4 - INV	2	90	8	250	311.324
2080 214V	Apoio à Alfabetização, à Educação de Jovens e Adultos e a Programas de Elevação de Escolaridade, Com Qualificação Profissional e Participação Cidadã	12 366	F						31.000.000

Quadro 8C - Programação referente à Aplicação na Manutenção e ao Desenvolvimento do Ensino

R\$ 1,00

LDO - 2018, Anexo I, inciso VIII

Recursos de Todas as Fontes

Programática	Programa/Ação/Localização	Funcional	Esf	GND	RP	Mod	IU	Fte	Valor
2080 214V 0001	Apoio à Alfabetização, à Educação de Jovens e Adultos e a Programas de Elevação de Escolaridade, Com Qualificação Profissional e Participação Cidadã - Nacional <i>Produto: Pessoa beneficiada (unidade): 13343</i>								31.000.000
				3 - ODC	2	30	8	113	15.000.000
				3 - ODC	2	40	8	113	15.000.000
				3 - ODC	2	90	8	108	1.000.000
2080 20RI	Funcionamento das Instituições Federais de Educação Básica	12	368	F					123.912.365
2080 20RI 0012	Funcionamento das Instituições Federais de Educação Básica - No Estado do Acre <i>Produto: Estudante matriculado (unidade): 505</i>								495.000
				3 - ODC	2	90	8	100	395.000
				4 - INV	2	90	8	100	100.000
2080 20RI 0014	Funcionamento das Instituições Federais de Educação Básica - No Estado de Roraima <i>Produto: Estudante matriculado (unidade): 486</i>								386.655
				3 - ODC	2	90	8	100	336.655
				4 - INV	2	90	8	100	50.000
2080 20RI 0015	Funcionamento das Instituições Federais de Educação Básica - No Estado do Pará <i>Produto: Estudante matriculado (unidade): 1600</i>								976.063
				3 - ODC	2	90	8	100	976.063
2080 20RI 0021	Funcionamento das Instituições Federais de Educação Básica - No Estado do Maranhão <i>Produto: Estudante matriculado (unidade): 754</i>								356.674
				3 - ODC	2	90	8	100	350.674
				3 - ODC	2	91	8	100	6.000
2080 20RI 0024	Funcionamento das Instituições Federais de Educação Básica - No Estado do Rio Grande do Norte <i>Produto: Estudante matriculado (unidade): 402</i>								299.516
				3 - ODC	2	90	8	100	299.516
2080 20RI 0026	Funcionamento das Instituições Federais de Educação Básica - No Estado de Pernambuco <i>Produto: Estudante matriculado (unidade): 420</i>								424.283
				3 - ODC	2	90	8	100	424.283
2080 20RI 0028	Funcionamento das Instituições Federais de Educação Básica - No Estado de Sergipe <i>Produto: Estudante matriculado (unidade): 420</i>								406.161
				3 - ODC	2	90	8	100	256.161
				3 - ODC	2	90	8	250	150.000
2080 20RI 0031	Funcionamento das Instituições Federais de Educação Básica - No Estado de Minas Gerais <i>Produto: Estudante matriculado (unidade): 3407</i>								2.986.218
				3 - ODC	2	90	8	100	2.749.736
				3 - ODC	2	91	8	100	3.307
				4 - INV	2	90	8	100	233.175
2080 20RI 0033	Funcionamento das Instituições Federais de Educação Básica - No Estado do Rio de Janeiro <i>Produto: Estudante matriculado (unidade): 17762</i>								115.392.770
				3 - ODC	2	90	8	100	101.776.308
				3 - ODC	2	90	8	250	5.757.314
				3 - ODC	2	91	8	100	320.971
				4 - INV	2	90	8	100	6.495.209
				4 - INV	2	90	8	250	999.856
				4 - INV	2	90	8	263	43.112
2080 20RI 0042	Funcionamento das Instituições Federais de Educação Básica - No Estado de Santa Catarina <i>Produto: Estudante matriculado (unidade): 1135</i>								983.290
				3 - ODC	2	90	8	100	861.418
				4 - INV	2	90	8	100	121.872
2080 20RI 0043	Funcionamento das Instituições Federais de Educação Básica - No Estado do Rio Grande do Sul <i>Produto: Estudante matriculado (unidade): 795</i>								641.307
				3 - ODC	2	90	8	100	641.307
2080 20RI 0052	Funcionamento das Instituições Federais de Educação Básica - No Estado de Goiás <i>Produto: Estudante matriculado (unidade): 770</i>								564.428
				3 - ODC	2	90	8	100	393.100
				3 - ODC	2	91	8	100	2.000
				4 - INV	2	90	8	100	169.328
2080 20RJ	Apoio à Capacitação e Formação Inicial e Continuada para a Educação Básica	12	368	F					122.482.960
2080 20RJ 0001	Apoio à Capacitação e Formação Inicial e Continuada para a Educação Básica - Nacional <i>Produto: Projeto apoiado (unidade): 289177</i>								122.482.960
				3 - ODC	2	30	8	100	15.804.906
				3 - ODC	2	30	8	108	16.000.000
				3 - ODC	2	40	8	100	21.202
				3 - ODC	2	50	8	100	445.233
				3 - ODC	2	90	8	100	53.547.699
				3 - ODC	2	90	8	108	34.000.000
				3 - ODC	2	91	8	100	620.653
				4 - INV	2	90	8	100	2.043.267
2080 20RM	Exames e Avaliações da Educação Básica	12	368	F					799.960.262
2080 20RM 0001	Exames e Avaliações da Educação Básica - Nacional <i>Produto: Pessoa avaliada (unidade): 7837000</i>								799.960.262
				3 - ODC	2	30	8	108	11.500.000
				3 - ODC	2	80	8	108	600.000
				3 - ODC	2	90	8	108	604.636.445
				3 - ODC	2	90	8	250	175.453.817
				3 - ODC	2	91	8	108	2.970.000
				4 - INV	2	30	8	108	4.800.000

Quadro 8C - Programação referente à Aplicação na Manutenção e ao Desenvolvimento do Ensino

R\$ 1,00

LDO - 2018, Anexo I, inciso VIII

Recursos de Todas as Fontes

Programática	Programa/Ação/Localização	Funcional	Esf	GND	RP	Mod	IU	Fte	Valor
2080 20RP	Apoio à Infraestrutura para a Educação Básica	12 368	F						649.816.698
2080 20RP 0001	Apoio à Infraestrutura para a Educação Básica - Nacional <i>Produto: Projeto apoiado (unidade): 4470</i>			3 - ODC	2	30	8	113	649.816.698
				3 - ODC	2	40	8	113	11.029.226
				4 - INV	2	30	8	113	208.032
				4 - INV	2	40	8	113	112.261.720
				4 - INV	2	90	8	113	156.420.827
				4 - INV	2	40	8	113	369.896.893
2080 20RQ	Produção, Aquisição e Distribuição de Livros e Materiais Didáticos e Pedagógicos para Educação Básica	12 368	F						1.500.000.000
2080 20RQ 0001	Produção, Aquisição e Distribuição de Livros e Materiais Didáticos e Pedagógicos para Educação Básica - Nacional <i>Produto: Material distribuído (unidade): 150889292</i>			3 - ODC	2	90	8	113	1.500.000.000
2080 20RU	Gestão Educacional e Articulação com os Sistemas de Ensino	12 368	F						2.000.000
2080 20RU 0001	Gestão Educacional e Articulação com os Sistemas de Ensino - Nacional <i>Produto: Ente federado apoiado (unidade): 6435</i>			3 - ODC	2	90	8	100	2.000.000
				3 - ODC	2	90	8	108	1.000.000
2080 213M	Apoio a Iniciativas de Valorização da Diversidade, de Promoção dos Direitos Humanos e de Inclusão	12 368	F						1.000.000
2080 213M 0001	Apoio a Iniciativas de Valorização da Diversidade, de Promoção dos Direitos Humanos e de Inclusão - Nacional <i>Produto: Projeto apoiado (unidade): 4</i>			3 - ODC	2	90	8	108	1.000.000
2080 4014	Censo Escolar da Educação Básica	12 368	F						11.131.200
2080 4014 0001	Censo Escolar da Educação Básica - Nacional <i>Produto: Censo realizado (unidade): 1</i>			3 - ODC	2	30	8	100	11.131.200
				3 - ODC	2	90	8	100	6.739.200
				4 - INV	2	30	8	100	800.000
				4 - INV	2	30	8	100	3.592.000
2080 2317	Acesso à Informação Científica e Tecnológica	12 573	F						402.887.527
2080 2317 0001	Acesso à Informação Científica e Tecnológica - Nacional <i>Produto: Acesso realizado (milhar): 110000</i>			3 - ODC	2	90	8	100	402.887.527
				3 - ODC	2	90	8	250	360.059.382
				3 - ODC	2	90	8	250	42.828.145
2080 4000	Estudos e Pesquisas Educacionais e Socioeducativas	12 573	F						6.942.230
2080 4000 0001	Estudos e Pesquisas Educacionais e Socioeducativas - Nacional <i>Produto: Publicação disponibilizada (unidade): 56</i>			3 - ODC	2	80	8	100	4.591.529
				3 - ODC	2	90	8	100	250.000
				3 - ODC	2	91	8	100	4.319.529
				3 - ODC	2	91	8	100	22.000
2080 4000 0026	Estudos e Pesquisas Educacionais e Socioeducativas - No Estado de Pernambuco <i>Produto: Publicação disponibilizada (unidade): 65</i>			3 - ODC	2	90	8	100	2.350.701
				3 - ODC	2	91	8	100	2.265.836
				3 - ODC	2	91	8	100	84.865
Operações Especiais									21.620.262.786
2080 0048	Apoio a Entidades de Ensino Superior Não Federais	12 364	F						10.000.000
2080 0048 0001	Apoio a Entidades de Ensino Superior Não Federais - Nacional <i>Item de Mensuração: Entidade apoiada (unidade): 31</i>			4 - INV	2	30	8	100	10.000.000
				4 - INV	2	40	8	100	1.065.000
				4 - INV	2	40	8	100	8.935.000
2080 00P1	Apoio à Residência em Saúde	12 364	S						640.962.486
2080 00P1 0001	Apoio à Residência em Saúde - Nacional			3 - ODC	2	90	8	100	640.962.486
				3 - ODC	2	90	8	142	341.517.940
				3 - ODC	2	90	8	186	64.810.712
				3 - ODC	2	90	8	186	131.133.726
				3 - ODC	2	91	8	100	173.563
				3 - ODC	2	91	8	186	103.326.545
2080 00QH	Concessão de bolsas no âmbito do Programa de Estímulo à Reestruturação e ao Fortalecimento das Instituições de Ensino Superior (Proies)	12 364	F						387.269.681
2080 00QH 0001	Concessão de bolsas no âmbito do Programa de Estímulo à Reestruturação e ao Fortalecimento das Instituições de Ensino Superior (Proies) - Nacional <i>Item de Mensuração: Vaga ofertada (unidade): 17.361</i>			3 - ODC	2	90	8	144	387.269.681
2080 0487	Concessão de Bolsas de Estudos no Ensino Superior	12 364	F						2.512.470.094
2080 0487 0001	Concessão de Bolsas de Estudos no Ensino Superior - Nacional <i>Item de Mensuração: Bolsa concedida (unidade): 104.265</i>			3 - ODC	2	30	8	100	2.512.470.094
				3 - ODC	2	40	8	100	31.544.043
				3 - ODC	2	90	8	100	11.315
				3 - ODC	2	90	8	100	570.459.704
				3 - ODC	2	90	8	108	1.910.455.032
2080 00OW	Apoio à Manutenção da Educação Infantil	12 365	F						60.000.000
2080 00OW 0001	Apoio à Manutenção da Educação Infantil - Nacional			3 - ODC	2	40	8	113	60.000.000
				3 - ODC	2	40	8	113	60.000.000
2080 00PH	Concessão de Bolsas e Auxílio Financeiro na Educação de Jovens e Adultos e em Programas de Elevação de Escolaridade Integrados à Qualificação Profissional e à Participação Cidadã	12 366	F						60.000.000
2080 00PH 0001	Concessão de Bolsas e Auxílio Financeiro na Educação de Jovens e Adultos e em Programas de Elevação de Escolaridade Integrados à Qualificação Profissional e à Participação Cidadã - Nacional			3 - ODC	2	90	8	113	60.000.000
				3 - ODC	2	90	8	113	60.000.000
2080 00O0	Concessão de Bolsas de Apoio à Educação Básica	12 368	F						926.066.429
2080 00O0 0001	Concessão de Bolsas de Apoio à Educação Básica - Nacional								926.066.429

Quadro 8C - Programação referente à Aplicação na Manutenção e ao Desenvolvimento do Ensino

R\$ 1,00

LDO - 2018, Anexo I, inciso VIII

Recursos de Todas as Fontes

Programática	Programa/Ação/Localização	Funcional	Esf	GND	RP	Mod	IU	Fte	Valor
	<i>Item de Mensuração:</i> Bolsa concedida (unidade): 130.437.150			3 - ODC	2	90	8	100	185.533.214
				3 - ODC	2	90	8	108	495.533.215
				3 - ODC	2	90	8	113	245.000.000
2080 0509	Apoio ao Desenvolvimento da Educação Básica	12 368	F						656.678.326
2080 0509 0001	Apoio ao Desenvolvimento da Educação Básica - Nacional								656.678.326
	<i>Item de Mensuração:</i> Iniciativa apoiada (unidade): 201.122			3 - ODC	2	30	8	113	140.374.843
				3 - ODC	2	30	8	148	13.160.000
				3 - ODC	2	40	8	113	151.143.997
				3 - ODC	2	90	8	113	65.500.000
				4 - INV	2	40	8	113	195.321.160
				4 - INV	2	90	8	113	91.178.326
2080 0969	Apoio ao Transporte Escolar na Educação Básica	12 368	F						800.000.000
2080 0969 0001	Apoio ao Transporte Escolar na Educação Básica - Nacional								800.000.000
				3 - ODC	1	30	8	113	416.000.000
				3 - ODC	1	40	8	113	384.000.000
2080 0E53	Aquisição de Veículos para o Transporte Escolar da Educação Básica - Caminho da Escola	12 368	F						20.000.000
2080 0E53 0001	Aquisição de Veículos para o Transporte Escolar da Educação Básica - Caminho da Escola - Nacional								20.000.000
	<i>Item de Mensuração:</i> Veículo adquirido (unidade): 93			4 - INV	2	30	8	113	1.920.947
				4 - INV	2	40	8	113	18.079.053
2080 0515	Dinheiro Direto na Escola para a Educação Básica	12 847	F						1.492.506.297
2080 0515 0001	Dinheiro Direto na Escola para a Educação Básica - Nacional								1.492.506.297
	<i>Item de Mensuração:</i> Escola apoiada (unidade): 145.236			3 - ODC	1	40	8	113	1.249.722.729
				3 - ODC	1	50	8	113	4.000.000
				4 - INV	1	40	8	113	234.783.568
				4 - INV	1	50	8	113	4.000.000
2080 0E36	Complementação da União ao Fundo de Manutenção e Desenvolvimento da Educação Básica e de Valorização dos Profissionais da Educação - FUNDEB	12 847	F						14.054.309.473
2080 0E36 0001	Complementação da União ao Fundo de Manutenção e Desenvolvimento da Educação Básica e de Valorização dos Profissionais da Educação - FUNDEB - Nacional								14.054.309.473
				3 - ODC	1	30	8	100	4.121.723.789
				3 - ODC	1	30	8	144	1.500.000.000
				3 - ODC	1	40	8	100	5.932.585.684
				3 - ODC	1	40	8	144	2.500.000.000
Projetos									442.031.968
2080 148G	Construção de Prédios do Hospital de Clínicas de Porto Alegre	12 302	S						123.352.770
2080 148G 0043	Construção de Prédios do Hospital de Clínicas de Porto Alegre - No Estado do Rio Grande do Sul								123.352.770
	<i>Produto:</i> Prédio construído (% de execução física): 21			4 - INV	2	90	8	100	119.000.000
				4 - INV	2	90	8	246	4.352.770
2080 11G1	Implantação da Universidade Federal da Integração Latino-Americana - UNILA	12 364	F						32.678.710
2080 11G1 0041	Implantação da Universidade Federal da Integração Latino-Americana - UNILA - No Estado do Paraná								32.678.710
	<i>Produto:</i> Instituição implantada (% de execução física): 43			3 - ODC	2	90	8	100	31.087.081
				3 - ODC	2	90	8	250	39.949
				3 - ODC	2	90	8	280	1.680
				3 - ODC	2	91	8	100	50.000
				4 - INV	2	90	8	100	1.500.000
2080 14XN	Implantação da Universidade Federal do Oeste da Bahia - UFOB	12 364	F						19.840.008
2080 14XN 0029	Implantação da Universidade Federal do Oeste da Bahia - UFOB - No Estado da Bahia								19.840.008
	<i>Produto:</i> Instituição implantada (% de execução física): 20			3 - ODC	2	90	8	100	18.074.752
				3 - ODC	2	90	8	250	139.718
				3 - ODC	2	90	8	280	14.858
				3 - ODC	2	91	8	100	110.680
				4 - INV	2	90	8	100	1.500.000
2080 14XO	Implantação da Universidade Federal do Sul e Sudeste do Pará - UNIFESSPA	12 364	F						17.911.340
2080 14XO 0015	Implantação da Universidade Federal do Sul e Sudeste do Pará - UNIFESSPA - No Estado do Pará								17.911.340
	<i>Produto:</i> Instituição implantada (% de execução física): 20			3 - ODC	2	90	8	100	15.651.010
				3 - ODC	2	90	8	250	149.199
				3 - ODC	2	90	8	280	19.186
				3 - ODC	2	90	8	281	391.945
				3 - ODC	2	91	8	100	200.000
				4 - INV	2	90	8	100	1.500.000
2080 14XP	Implantação da Universidade Federal do Cariri - UFCA	12 364	F						22.182.260
2080 14XP 0023	Implantação da Universidade Federal do Cariri - UFCA - No Estado do Ceará								22.182.260
	<i>Produto:</i> Instituição implantada (% de execução física): 10			3 - ODC	2	90	8	100	20.111.647
				3 - ODC	2	90	8	250	564.954
				3 - ODC	2	91	8	100	5.659
				4 - INV	2	90	8	100	1.500.000
2080 14XQ	Implantação da Universidade Federal do Sul da Bahia - UFESBA	12 364	F						13.750.880

Quadro 8C - Programação referente à Aplicação na Manutenção e ao Desenvolvimento do Ensino

R\$ 1,00

LDO - 2018, Anexo I, inciso VIII

Recursos de Todas as Fontes

Programática	Programa/Ação/Localização		Funcional	Esf	GND	RP	Mod	IU	Fte	Valor
2080 14XQ 0029	Implantação da Universidade Federal do Sul da Bahia - UFESBA - No Estado da Bahia <i>Produto: Instituição implantada (% de execução física): 10</i>				3 - ODC	2	90	8	100	13.750.880
					3 - ODC	2	90	8	250	11.901.114
					3 - ODC	2	91	8	100	220.766
					4 - INV	2	90	8	100	129.000
										1.500.000
2080 1540	Implantação do Campus de Governador Valadares		12 364	F						12.315.000
2080 1540 0031	Implantação do Campus de Governador Valadares - No Estado de Minas Gerais <i>Produto: Obra implantada (% de execução física): 30</i>				3 - ODC	2	90	8	100	12.315.000
2080 15F0	Implantação do Hospital Universitário da Universidade Federal de Lavras		12 364	F						1.000
2080 15F0 0031	Implantação do Hospital Universitário da Universidade Federal de Lavras - No Estado de Minas Gerais <i>Produto: Unidade com serviço implantado (% de execução física): 1</i>				3 - ODC	2	90	8	100	1.000
2080 12KU	Apoio à Implantação de Escolas para Educação Infantil		12 365	F						200.000.000
2080 12KU 0001	Apoio à implantação de Escolas para Educação Infantil - Nacional <i>Produto: Escola apoiada (unidade): 110</i>				4 - INV	3	40	8	113	200.000.000
2109	Programa de Gestão e Manutenção do Ministério da Educação									49.247.552.297
	Atividades									42.141.134.709
2109 2000	Administração da Unidade		12 122	S						781.402.418
2109 2000 0001	Administração da Unidade - Nacional				3 - ODC	2	90	8	100	38.000.000
					3 - ODC	2	90	8	250	35.665.000
										2.335.000
2109 2000 0026	Administração da Unidade - No Estado de Pernambuco				3 - ODC	2	90	8	100	28.577.089
					3 - ODC	2	90	8	250	23.986.678
					3 - ODC	2	91	8	100	355.085
					3 - ODC	2	91	8	250	695.546
					4 - INV	2	90	8	100	2.600
					4 - INV	2	90	8	263	3.534.070
										3.110
2109 2000 0053	Administração da Unidade - No Distrito Federal				3 - ODC	2	80	8	108	714.825.329
					3 - ODC	2	90	8	100	600.000
					3 - ODC	2	90	8	108	219.946.155
					3 - ODC	2	90	8	142	308.903.342
					3 - ODC	2	90	8	250	76.546.787
					3 - ODC	2	90	8	280	1.253.219
					3 - ODC	2	91	8	100	9.693.575
					3 - ODC	2	91	8	108	7.102.000
					4 - INV	2	90	8	100	2.060.000
					4 - INV	2	90	8	100	13.650.797
					4 - INV	2	90	8	108	56.588.181
					4 - INV	2	90	8	142	10.075.000
					4 - INV	2	90	8	250	8.406.273
2109 20RH	Gerenciamento das Políticas de Educação		12 122	F						249.284.161
2109 20RH 0001	Gerenciamento das Políticas de Educação - Nacional <i>Produto: Unidade apoiada (unidade): 10</i>				3 - ODC	2	80	8	100	208.800.000
					3 - ODC	2	90	8	100	62.300.000
					3 - ODC	2	90	8	142	118.707.541
					3 - ODC	2	91	8	100	17.738.459
					4 - INV	2	90	8	100	54.000
										10.000.000
2109 20RH 0053	Gerenciamento das Políticas de Educação - No Distrito Federal <i>Produto: Unidade apoiada (unidade): 1</i>				3 - ODC	2	80	8	100	40.484.161
					3 - ODC	2	90	8	100	4.000.000
					3 - ODC	2	91	8	100	32.444.161
					4 - INV	2	90	8	100	2.000.000
										2.040.000
2109 20TP	Ativos Cíveis da União		12 122	F						274.948.408
2109 20TP 0001	Ativos Cíveis da União - Nacional				1 - PES	1	90	8	100	212.072.595
										212.072.595
2109 20TP 0053	Ativos Cíveis da União - No Distrito Federal				1 - PES	1	90	8	100	62.875.813
										62.875.813
2109 216H	Ajuda de Custo para Moradia ou Auxílio-Moradia a Agentes Públicos		12 122	F						10.657.395
2109 216H 0001	Ajuda de Custo para Moradia ou Auxílio-Moradia a Agentes Públicos - Nacional <i>Produto: Agente público beneficiado (unidade): 8</i>				3 - ODC	2	90	8	100	183.814
										183.814
2109 216H 0011	Ajuda de Custo para Moradia ou Auxílio-Moradia a Agentes Públicos - No Estado de Rondônia <i>Produto: Agente público beneficiado (unidade): 13</i>				3 - ODC	2	90	8	100	280.000
										280.000
2109 216H 0012	Ajuda de Custo para Moradia ou Auxílio-Moradia a Agentes Públicos - No Estado do Acre <i>Produto: Agente público beneficiado (unidade): 2</i>				3 - ODC	2	90	8	100	25.000
										25.000
2109 216H 0013	Ajuda de Custo para Moradia ou Auxílio-Moradia a Agentes Públicos - No Estado do Amazonas <i>Produto: Agente público beneficiado (unidade): 16</i>				3 - ODC	2	90	8	100	250.000
										250.000

Quadro 8C - Programação referente à Aplicação na Manutenção e ao Desenvolvimento do Ensino

R\$ 1,00

LDO - 2018, Anexo I, inciso VIII

Recursos de Todas as Fontes

Programática	Programa/Ação/Localização			Funcional	Esf	GND	RP	Mod	IU	Fte	Valor
2109 216H 0015	Ajuda de Custo para Moradia ou Auxílio-Moradia a Agentes Públicos - No Estado do Pará <i>Produto: Agente público beneficiado (unidade): 8</i>					3 - ODC	2	90	8	100	156.000
2109 216H 0017	Ajuda de Custo para Moradia ou Auxílio-Moradia a Agentes Públicos - No Estado do Tocantins <i>Produto: Agente público beneficiado (unidade): 15</i>					3 - ODC	2	90	8	100	160.005
2109 216H 0020	Ajuda de Custo para Moradia ou Auxílio-Moradia a Agentes Públicos - Na Região Nordeste <i>Produto: Agente público beneficiado (unidade): 7</i>					3 - ODC	2	90	8	100	93.000
2109 216H 0021	Ajuda de Custo para Moradia ou Auxílio-Moradia a Agentes Públicos - No Estado do Maranhão <i>Produto: Agente público beneficiado (unidade): 14</i>					3 - ODC	2	90	8	100	196.000
2109 216H 0022	Ajuda de Custo para Moradia ou Auxílio-Moradia a Agentes Públicos - No Estado do Piauí <i>Produto: Agente público beneficiado (unidade): 40</i>					3 - ODC	2	90	8	100	48.000
2109 216H 0023	Ajuda de Custo para Moradia ou Auxílio-Moradia a Agentes Públicos - No Estado do Ceará <i>Produto: Agente público beneficiado (unidade): 11</i>					3 - ODC	2	90	8	100	235.000
2109 216H 0024	Ajuda de Custo para Moradia ou Auxílio-Moradia a Agentes Públicos - No Estado do Rio Grande do Norte <i>Produto: Agente público beneficiado (unidade): 1</i>					3 - ODC	2	90	8	100	21.600
2109 216H 0025	Ajuda de Custo para Moradia ou Auxílio-Moradia a Agentes Públicos - No Estado da Paraíba <i>Produto: Agente público beneficiado (unidade): 9</i>					3 - ODC	2	90	8	100	163.000
2109 216H 0026	Ajuda de Custo para Moradia ou Auxílio-Moradia a Agentes Públicos - No Estado de Pernambuco <i>Produto: Agente público beneficiado (unidade): 17</i>					3 - ODC	2	90	8	100	280.000
2109 216H 0027	Ajuda de Custo para Moradia ou Auxílio-Moradia a Agentes Públicos - No Estado de Alagoas <i>Produto: Agente público beneficiado (unidade): 10</i>					3 - ODC	2	90	8	100	180.000
2109 216H 0028	Ajuda de Custo para Moradia ou Auxílio-Moradia a Agentes Públicos - No Estado de Sergipe <i>Produto: Agente público beneficiado (unidade): 5</i>					3 - ODC	2	90	8	100	2.759
2109 216H 0029	Ajuda de Custo para Moradia ou Auxílio-Moradia a Agentes Públicos - No Estado da Bahia <i>Produto: Agente público beneficiado (unidade): 32</i>					3 - ODC	2	90	8	100	822.000
2109 216H 0031	Ajuda de Custo para Moradia ou Auxílio-Moradia a Agentes Públicos - No Estado de Minas Gerais <i>Produto: Agente público beneficiado (unidade): 71</i>					3 - ODC	2	90	8	100	1.516.654
2109 216H 0032	Ajuda de Custo para Moradia ou Auxílio-Moradia a Agentes Públicos - No Estado do Espírito Santo <i>Produto: Agente público beneficiado (unidade): 7</i>					3 - ODC	2	90	8	100	150.000
2109 216H 0033	Ajuda de Custo para Moradia ou Auxílio-Moradia a Agentes Públicos - No Estado do Rio de Janeiro <i>Produto: Agente público beneficiado (unidade): 9</i>					3 - ODC	2	90	8	100	176.543
2109 216H 0035	Ajuda de Custo para Moradia ou Auxílio-Moradia a Agentes Públicos - No Estado de São Paulo <i>Produto: Agente público beneficiado (unidade): 26</i>					3 - ODC	2	90	8	100	393.200
2109 216H 0040	Ajuda de Custo para Moradia ou Auxílio-Moradia a Agentes Públicos - Na Região Sul <i>Produto: Agente público beneficiado (unidade): 3</i>					3 - ODC	2	90	8	100	43.200
2109 216H 0041	Ajuda de Custo para Moradia ou Auxílio-Moradia a Agentes Públicos - No Estado do Paraná <i>Produto: Agente público beneficiado (unidade): 20</i>					3 - ODC	2	90	8	100	436.000
2109 216H 0042	Ajuda de Custo para Moradia ou Auxílio-Moradia a Agentes Públicos - No Estado de Santa Catarina <i>Produto: Agente público beneficiado (unidade): 25</i>					3 - ODC	2	90	8	100	552.800
2109 216H 0043	Ajuda de Custo para Moradia ou Auxílio-Moradia a Agentes Públicos - No Estado do Rio Grande do Sul <i>Produto: Agente público beneficiado (unidade): 38</i>					3 - ODC	2	90	8	100	901.800
2109 216H 0051	Ajuda de Custo para Moradia ou Auxílio-Moradia a Agentes Públicos - No Estado de Mato Grosso <i>Produto: Agente público beneficiado (unidade): 5</i>					3 - ODC	2	90	8	100	88.800
2109 216H 0052	Ajuda de Custo para Moradia ou Auxílio-Moradia a Agentes Públicos - No Estado de Goiás <i>Produto: Agente público beneficiado (unidade): 33</i>					3 - ODC	2	90	8	100	600.000
2109 216H 0053	Ajuda de Custo para Moradia ou Auxílio-Moradia a Agentes Públicos - No Distrito Federal <i>Produto: Agente público beneficiado (unidade): 127</i>					3 - ODC	2	90	8	100	2.664.220
						3 - ODC	2	90	8	250	2.642.620
						3 - ODC	2	90	8	250	21.600

Quadro 8C - Programação referente à Aplicação na Manutenção e ao Desenvolvimento do Ensino

R\$ 1,00

LDO - 2018, Anexo I, inciso VIII

Recursos de Todas as Fontes

Programática	Programa/Ação/Localização			Funcional	Esf	GND	RP	Mod	IU	Fte	Valor
2109 216H 0054	Ajuda de Custo para Moradia ou Auxílio-Moradia a Agentes Públicos - No Estado de Mato Grosso do Sul <i>Produto: Agente público beneficiado (unidade): 1</i>					3 - ODC	2	90	8	100	38.000
2109 4572	Capacitação de Servidores Públicos Federais em Processo de Qualificação e Requalificação			12 128	F						97.640.624
2109 4572 0001	Capacitação de Servidores Públicos Federais em Processo de Qualificação e Requalificação - Nacional <i>Produto: Servidor capacitado (unidade): 20</i>					3 - ODC	2	90	8	100	10.093.145
						3 - ODC	2	90	8	100	1.975.400
						3 - ODC	2	90	8	100	8.093.145
						3 - ODC	2	91	8	100	24.600
2109 4572 0011	Capacitação de Servidores Públicos Federais em Processo de Qualificação e Requalificação - No Estado de Rondônia <i>Produto: Servidor capacitado (unidade): 1400</i>					3 - ODC	2	90	8	100	1.825.300
						3 - ODC	2	90	8	100	1.825.300
2109 4572 0012	Capacitação de Servidores Públicos Federais em Processo de Qualificação e Requalificação - No Estado do Acre <i>Produto: Servidor capacitado (unidade): 1350</i>					3 - ODC	2	90	8	100	1.028.734
						3 - ODC	2	90	8	100	1.028.734
2109 4572 0013	Capacitação de Servidores Públicos Federais em Processo de Qualificação e Requalificação - No Estado do Amazonas <i>Produto: Servidor capacitado (unidade): 724</i>					3 - ODC	2	90	8	100	1.354.254
						3 - ODC	2	91	8	100	1.350.712
						3 - ODC	2	91	8	100	3.542
2109 4572 0014	Capacitação de Servidores Públicos Federais em Processo de Qualificação e Requalificação - No Estado de Roraima <i>Produto: Servidor capacitado (unidade): 410</i>					3 - ODC	2	90	8	100	2.245.019
						3 - ODC	2	90	8	100	2.245.019
2109 4572 0015	Capacitação de Servidores Públicos Federais em Processo de Qualificação e Requalificação - No Estado do Pará <i>Produto: Servidor capacitado (unidade): 3548</i>					3 - ODC	2	90	8	100	3.263.306
						3 - ODC	2	90	8	100	3.263.306
2109 4572 0016	Capacitação de Servidores Públicos Federais em Processo de Qualificação e Requalificação - No Estado do Amapá <i>Produto: Servidor capacitado (unidade): 590</i>					3 - ODC	2	90	8	100	714.837
						3 - ODC	2	91	8	100	609.199
						3 - ODC	2	91	8	100	105.638
2109 4572 0017	Capacitação de Servidores Públicos Federais em Processo de Qualificação e Requalificação - No Estado do Tocantins <i>Produto: Servidor capacitado (unidade): 270</i>					3 - ODC	2	90	8	100	650.000
						3 - ODC	2	90	8	100	650.000
2109 4572 0020	Capacitação de Servidores Públicos Federais em Processo de Qualificação e Requalificação - Na Região Nordeste <i>Produto: Servidor capacitado (unidade): 630</i>					3 - ODC	2	90	8	100	590.000
						3 - ODC	2	90	8	100	590.000
2109 4572 0021	Capacitação de Servidores Públicos Federais em Processo de Qualificação e Requalificação - No Estado do Maranhão <i>Produto: Servidor capacitado (unidade): 610</i>					3 - ODC	2	90	8	100	3.879.518
						3 - ODC	2	91	8	100	3.869.518
						3 - ODC	2	91	8	100	10.000
2109 4572 0022	Capacitação de Servidores Públicos Federais em Processo de Qualificação e Requalificação - No Estado do Piauí <i>Produto: Servidor capacitado (unidade): 620</i>					3 - ODC	2	90	8	100	2.896.401
						3 - ODC	2	91	8	100	2.893.501
						3 - ODC	2	91	8	100	2.900
2109 4572 0023	Capacitação de Servidores Públicos Federais em Processo de Qualificação e Requalificação - No Estado do Ceará <i>Produto: Servidor capacitado (unidade): 3634</i>					3 - ODC	2	90	8	100	3.776.499
						3 - ODC	2	91	8	100	3.678.472
						3 - ODC	2	91	8	100	98.027
2109 4572 0024	Capacitação de Servidores Públicos Federais em Processo de Qualificação e Requalificação - No Estado do Rio Grande do Norte <i>Produto: Servidor capacitado (unidade): 2915</i>					3 - ODC	2	90	8	100	4.823.289
						3 - ODC	2	90	8	100	4.823.289
2109 4572 0025	Capacitação de Servidores Públicos Federais em Processo de Qualificação e Requalificação - No Estado da Paraíba <i>Produto: Servidor capacitado (unidade): 3194</i>					3 - ODC	2	90	8	100	2.719.776
						3 - ODC	2	90	8	100	2.495.712
						3 - ODC	2	90	8	250	190.000
						4 - INV	2	90	8	100	34.064
2109 4572 0026	Capacitação de Servidores Públicos Federais em Processo de Qualificação e Requalificação - No Estado de Pernambuco <i>Produto: Servidor capacitado (unidade): 3199</i>					3 - ODC	2	30	8	100	3.898.175
						3 - ODC	2	90	8	100	2.759
						3 - ODC	2	90	8	100	3.803.946
						3 - ODC	2	90	8	250	60.000
						3 - ODC	2	91	8	100	31.470
2109 4572 0027	Capacitação de Servidores Públicos Federais em Processo de Qualificação e Requalificação - No Estado de Alagoas <i>Produto: Servidor capacitado (unidade): 900</i>					3 - ODC	2	90	8	100	1.266.400
						3 - ODC	2	91	8	100	1.216.400
						3 - ODC	2	91	8	100	30.000
						4 - INV	2	90	8	100	20.000
2109 4572 0028	Capacitação de Servidores Públicos Federais em Processo de Qualificação e Requalificação - No Estado de Sergipe <i>Produto: Servidor capacitado (unidade): 880</i>					3 - ODC	2	90	8	100	508.955
						3 - ODC	2	90	8	250	368.713
						3 - ODC	2	90	8	250	112.914
						3 - ODC	2	91	8	250	2.328
						4 - INV	2	90	8	100	25.000
2109 4572 0029	Capacitação de Servidores Públicos Federais em Processo de Qualificação e Requalificação - No Estado da Bahia										2.395.430

Quadro 8C - Programação referente à Aplicação na Manutenção e ao Desenvolvimento do Ensino

R\$ 1,00

LDO - 2018, Anexo I, inciso VIII

Recursos de Todas as Fontes

Programática	Programa/Ação/Localização	Funcional	Esf	GND	RP	Mod	IU	Fte	Valor
	Produto: Servidor capacitado (unidade): 2371			3 - ODC	2	90	8	100	2.138.070
				3 - ODC	2	90	8	250	200.000
				3 - ODC	2	91	8	100	57.360
2109 4572 0031	Capacitação de Servidores Públicos Federais em Processo de Qualificação e Requalificação - No Estado de Minas Gerais Produto: Servidor capacitado (unidade): 10032			3 - ODC	2	90	8	100	13.658.005
				3 - ODC	2	90	8	250	12.595.117
				3 - ODC	2	91	8	100	812.800
				3 - ODC	2	91	8	100	247.288
				3 - ODC	2	91	8	250	2.800
2109 4572 0032	Capacitação de Servidores Públicos Federais em Processo de Qualificação e Requalificação - No Estado do Espírito Santo Produto: Servidor capacitado (unidade): 1800			3 - ODC	2	90	8	100	1.100.000
				3 - ODC	2	90	8	250	950.000
									150.000
2109 4572 0033	Capacitação de Servidores Públicos Federais em Processo de Qualificação e Requalificação - No Estado do Rio de Janeiro Produto: Servidor capacitado (unidade): 5689			3 - ODC	2	90	8	100	7.726.373
				3 - ODC	2	91	8	100	7.658.179
									68.194
2109 4572 0035	Capacitação de Servidores Públicos Federais em Processo de Qualificação e Requalificação - No Estado de São Paulo Produto: Servidor capacitado (unidade): 2175			3 - ODC	2	90	8	100	1.750.000
				3 - ODC	2	90	8	250	1.250.000
									500.000
2109 4572 0040	Capacitação de Servidores Públicos Federais em Processo de Qualificação e Requalificação - Na Região Sul Produto: Servidor capacitado (unidade): 300			3 - ODC	2	90	8	100	125.000
				3 - ODC	2	91	8	100	105.650
									19.350
2109 4572 0041	Capacitação de Servidores Públicos Federais em Processo de Qualificação e Requalificação - No Estado do Paraná Produto: Servidor capacitado (unidade): 4327			3 - ODC	2	90	8	100	1.360.670
				3 - ODC	2	90	8	250	1.218.670
				3 - ODC	2	91	8	100	100.000
				4 - INV	2	90	8	100	22.000
									20.000
2109 4572 0042	Capacitação de Servidores Públicos Federais em Processo de Qualificação e Requalificação - No Estado de Santa Catarina Produto: Servidor capacitado (unidade): 3320			3 - ODC	2	90	8	100	2.022.304
				3 - ODC	2	90	8	250	1.854.804
				3 - ODC	2	91	8	100	165.000
									2.500
2109 4572 0043	Capacitação de Servidores Públicos Federais em Processo de Qualificação e Requalificação - No Estado do Rio Grande do Sul Produto: Servidor capacitado (unidade): 5518			3 - ODC	2	90	8	100	7.177.677
				3 - ODC	2	90	8	250	5.405.077
				3 - ODC	2	91	8	100	1.600.000
									172.600
2109 4572 0051	Capacitação de Servidores Públicos Federais em Processo de Qualificação e Requalificação - No Estado de Mato Grosso Produto: Servidor capacitado (unidade): 1670			3 - ODC	2	90	8	100	2.668.570
				3 - ODC	2	90	8	250	2.353.700
				3 - ODC	2	91	8	100	300.000
									14.870
2109 4572 0052	Capacitação de Servidores Públicos Federais em Processo de Qualificação e Requalificação - No Estado de Goiás Produto: Servidor capacitado (unidade): 1180			3 - ODC	2	90	8	100	3.620.204
				3 - ODC	2	91	8	100	3.608.076
									12.128
2109 4572 0053	Capacitação de Servidores Públicos Federais em Processo de Qualificação e Requalificação - No Distrito Federal Produto: Servidor capacitado (unidade): 3118			3 - ODC	2	90	8	100	7.524.648
				3 - ODC	2	91	8	100	7.124.648
									400.000
2109 4572 0054	Capacitação de Servidores Públicos Federais em Processo de Qualificação e Requalificação - No Estado de Mato Grosso do Sul Produto: Servidor capacitado (unidade): 1655			3 - ODC	2	90	8	100	978.135
				3 - ODC	2	90	8	250	676.135
				3 - ODC	2	90	8	281	100.000
				3 - ODC	2	91	8	100	200.000
									2.000
2109 6294	Promoção de Cursos para o Desenvolvimento Local Sustentável	12	128	F					1.095.440
2109 6294 0026	Promoção de Cursos para o Desenvolvimento Local Sustentável - No Estado de Pernambuco Produto: Curso realizado (unidade): 44			3 - ODC	2	90	8	100	1.095.440
				3 - ODC	2	91	8	100	1.043.210
									52.230
2109 4641	Publicidade de Utilidade Pública	12	131	S					37.926.900
2109 4641 0001	Publicidade de Utilidade Pública - Nacional			3 - ODC	2	90	8	100	36.544.900
				3 - ODC	2	90	8	100	944.900
									35.600.000
2109 4641 0011	Publicidade de Utilidade Pública - No Estado de Rondônia			3 - ODC	2	90	8	100	60.000
									60.000
2109 4641 0026	Publicidade de Utilidade Pública - No Estado de Pernambuco			3 - ODC	2	90	8	100	50.000
									50.000
2109 4641 0042	Publicidade de Utilidade Pública - No Estado de Santa Catarina			3 - ODC	2	90	8	100	400.000
									400.000

Quadro 8C - Programação referente à Aplicação na Manutenção e ao Desenvolvimento do Ensino

R\$ 1,00

LDO - 2018, Anexo I, inciso VIII

Recursos de Todas as Fontes

Programática	Programa/Ação/Localização		Funcional	Esf	GND	RP	Mod	IU	Fte	Valor
2109 4641 0052	Publicidade de Utilidade Pública - No Estado de Goiás				3 - ODC	2	90	8	100	520.000
										520.000
2109 4641 0054	Publicidade de Utilidade Pública - No Estado de Mato Grosso do Sul				3 - ODC	2	90	8	100	352.000
										352.000
2109 2004	Assistência Médica e Odontológica aos Servidores Cíveis, Empregados, Militares e seus Dependentes		12	301	S					677.235.398
2109 2004 0001	Assistência Médica e Odontológica aos Servidores Cíveis, Empregados, Militares e seus Dependentes - Nacional				3 - ODC	1	90	8	100	38.920.742
										38.920.742
2109 2004 0011	Assistência Médica e Odontológica aos Servidores Cíveis, Empregados, Militares e seus Dependentes - No Estado de Rondônia				3 - ODC	1	90	8	100	4.378.188
										4.378.188
2109 2004 0012	Assistência Médica e Odontológica aos Servidores Cíveis, Empregados, Militares e seus Dependentes - No Estado do Acre				3 - ODC	1	90	8	100	2.713.896
										2.713.896
2109 2004 0013	Assistência Médica e Odontológica aos Servidores Cíveis, Empregados, Militares e seus Dependentes - No Estado do Amazonas				3 - ODC	1	90	8	100	8.378.172
										8.378.172
2109 2004 0014	Assistência Médica e Odontológica aos Servidores Cíveis, Empregados, Militares e seus Dependentes - No Estado de Roraima				3 - ODC	1	90	8	100	3.140.856
										3.140.856
2109 2004 0015	Assistência Médica e Odontológica aos Servidores Cíveis, Empregados, Militares e seus Dependentes - No Estado do Pará				3 - ODC	1	90	8	100	14.511.036
										14.511.036
2109 2004 0016	Assistência Médica e Odontológica aos Servidores Cíveis, Empregados, Militares e seus Dependentes - No Estado do Amapá				3 - ODC	1	90	8	100	2.652.924
										2.652.924
2109 2004 0017	Assistência Médica e Odontológica aos Servidores Cíveis, Empregados, Militares e seus Dependentes - No Estado do Tocantins				3 - ODC	1	90	8	100	6.523.068
										6.523.068
2109 2004 0020	Assistência Médica e Odontológica aos Servidores Cíveis, Empregados, Militares e seus Dependentes - Na Região Nordeste				3 - ODC	1	90	8	100	2.685.372
										2.685.372
2109 2004 0021	Assistência Médica e Odontológica aos Servidores Cíveis, Empregados, Militares e seus Dependentes - No Estado do Maranhão				3 - ODC	1	90	8	100	11.635.296
										11.635.296
2109 2004 0022	Assistência Médica e Odontológica aos Servidores Cíveis, Empregados, Militares e seus Dependentes - No Estado do Piauí				3 - ODC	1	90	8	100	12.116.604
										12.116.604
2109 2004 0023	Assistência Médica e Odontológica aos Servidores Cíveis, Empregados, Militares e seus Dependentes - No Estado do Ceará				3 - ODC	1	90	8	100	18.204.756
										18.204.756
2109 2004 0024	Assistência Médica e Odontológica aos Servidores Cíveis, Empregados, Militares e seus Dependentes - No Estado do Rio Grande do Norte				3 - ODC	1	90	8	100	27.244.788
										27.244.788
2109 2004 0025	Assistência Médica e Odontológica aos Servidores Cíveis, Empregados, Militares e seus Dependentes - No Estado da Paraíba				3 - ODC	1	90	8	100	28.035.228
										28.035.228
2109 2004 0026	Assistência Médica e Odontológica aos Servidores Cíveis, Empregados, Militares e seus Dependentes - No Estado de Pernambuco				3 - ODC	1	90	8	100	29.648.936
										29.648.936
2109 2004 0027	Assistência Médica e Odontológica aos Servidores Cíveis, Empregados, Militares e seus Dependentes - No Estado de Alagoas				3 - ODC	1	90	8	100	10.560.972
										10.560.972
2109 2004 0028	Assistência Médica e Odontológica aos Servidores Cíveis, Empregados, Militares e seus Dependentes - No Estado de Sergipe				3 - ODC	1	90	8	100	9.919.104
										9.919.104
2109 2004 0029	Assistência Médica e Odontológica aos Servidores Cíveis, Empregados, Militares e seus Dependentes - No Estado da Bahia				3 - ODC	1	90	8	100	23.361.362
										23.361.362
2109 2004 0031	Assistência Médica e Odontológica aos Servidores Cíveis, Empregados, Militares e seus Dependentes - No Estado de Minas Gerais				3 - ODC	1	90	8	100	114.906.276
										114.906.276
2109 2004 0032	Assistência Médica e Odontológica aos Servidores Cíveis, Empregados, Militares e seus Dependentes - No Estado do Espírito Santo				3 - ODC	1	90	8	100	15.811.032
										15.811.032
2109 2004 0033	Assistência Médica e Odontológica aos Servidores Cíveis, Empregados, Militares e seus Dependentes - No Estado do Rio de Janeiro				3 - ODC	1	90	8	100	52.746.725
					3 - ODC	1	90	8	250	52.742.534
										4.191
2109 2004 0035	Assistência Médica e Odontológica aos Servidores Cíveis, Empregados, Militares e seus Dependentes - No Estado de São Paulo				3 - ODC	1	90	8	100	20.358.000
										20.358.000

Quadro 8C - Programação referente à Aplicação na Manutenção e ao Desenvolvimento do Ensino

R\$ 1,00

LDO - 2018, Anexo I, inciso VIII

Recursos de Todas as Fontes

Programática	Programa/Ação/Localização			Funcional	Esf	GND	RP	Mod	IU	Fte	Valor
2109 2004 0040	Assistência Médica e Odontológica aos Servidores Cíveis, Empregados, Militares e seus Dependentes - Na Região Sul					3 - ODC	1	90	8	100	2.026.572
											2.026.572
2109 2004 0041	Assistência Médica e Odontológica aos Servidores Cíveis, Empregados, Militares e seus Dependentes - No Estado do Paraná					3 - ODC	1	90	8	100	34.096.219
											34.096.219
2109 2004 0042	Assistência Médica e Odontológica aos Servidores Cíveis, Empregados, Militares e seus Dependentes - No Estado de Santa Catarina					3 - ODC	1	90	8	100	26.209.848
											26.209.848
2109 2004 0043	Assistência Médica e Odontológica aos Servidores Cíveis, Empregados, Militares e seus Dependentes - No Estado do Rio Grande do Sul					3 - ODC	1	90	8	100	60.921.192
											60.921.192
2109 2004 0051	Assistência Médica e Odontológica aos Servidores Cíveis, Empregados, Militares e seus Dependentes - No Estado de Mato Grosso					3 - ODC	1	90	8	100	13.805.976
											13.805.976
2109 2004 0052	Assistência Médica e Odontológica aos Servidores Cíveis, Empregados, Militares e seus Dependentes - No Estado de Goiás					3 - ODC	1	90	8	100	21.151.932
											21.151.932
2109 2004 0053	Assistência Médica e Odontológica aos Servidores Cíveis, Empregados, Militares e seus Dependentes - No Distrito Federal					3 - ODC	1	90	8	100	20.446.536
											20.446.536
2109 2004 0054	Assistência Médica e Odontológica aos Servidores Cíveis, Empregados, Militares e seus Dependentes - No Estado de Mato Grosso do Sul					3 - ODC	1	90	8	100	40.123.790
						3 - ODC	1	90	8	250	15.082.503
											25.041.287
2109 20TP	Ativos Cíveis da União			12 302 S							7.867.032.953
2109 20TP 0001	Ativos Cíveis da União - Nacional					1 - PES	1	90	8	100	3.709.795.920
											3.709.795.920
2109 20TP 0013	Ativos Cíveis da União - No Estado do Amazonas					1 - PES	1	90	8	100	47.267.759
											47.267.759
2109 20TP 0015	Ativos Cíveis da União - No Estado do Pará					1 - PES	1	90	8	100	82.387.584
											82.387.584
2109 20TP 0021	Ativos Cíveis da União - No Estado do Maranhão					1 - PES	1	90	8	100	60.607.723
											60.607.723
2109 20TP 0022	Ativos Cíveis da União - No Estado do Piauí					1 - PES	1	90	8	100	3.201.366
											3.201.366
2109 20TP 0023	Ativos Cíveis da União - No Estado do Ceará					1 - PES	1	90	8	100	137.415.962
											137.415.962
2109 20TP 0024	Ativos Cíveis da União - No Estado do Rio Grande do Norte					1 - PES	1	90	8	100	107.896.043
											107.896.043
2109 20TP 0025	Ativos Cíveis da União - No Estado da Paraíba					1 - PES	1	90	8	100	176.662.304
											176.662.304
2109 20TP 0026	Ativos Cíveis da União - No Estado de Pernambuco					1 - PES	1	90	8	100	120.280.182
											120.280.182
2109 20TP 0027	Ativos Cíveis da União - No Estado de Alagoas					1 - PES	1	90	8	100	68.713.977
											68.713.977
2109 20TP 0028	Ativos Cíveis da União - No Estado de Sergipe					1 - PES	1	90	8	100	44.345.978
											44.345.978
2109 20TP 0029	Ativos Cíveis da União - No Estado da Bahia					1 - PES	1	90	8	100	102.362.962
											102.362.962
2109 20TP 0031	Ativos Cíveis da União - No Estado de Minas Gerais					1 - PES	1	90	8	100	452.476.387
											452.476.387
2109 20TP 0032	Ativos Cíveis da União - No Estado do Espírito Santo					1 - PES	1	90	8	100	65.414.692
											65.414.692
2109 20TP 0033	Ativos Cíveis da União - No Estado do Rio de Janeiro					1 - PES	1	90	8	100	722.228.757
											722.228.757
2109 20TP 0035	Ativos Cíveis da União - No Estado de São Paulo					1 - PES	1	90	8	100	244.197.086
											244.197.086
2109 20TP 0041	Ativos Cíveis da União - No Estado do Paraná					1 - PES	1	90	8	100	186.038.759
											186.038.759
2109 20TP 0042	Ativos Cíveis da União - No Estado de Santa Catarina					1 - PES	1	90	8	100	144.433.014
											144.433.014
2109 20TP 0043	Ativos Cíveis da União - No Estado do Rio Grande do Sul					1 - PES	1	90	8	100	1.167.752.506
											1.167.752.506
2109 20TP 0051	Ativos Cíveis da União - No Estado de Mato Grosso					1 - PES	1	90	8	100	33.280.878
											33.280.878
2109 20TP 0052	Ativos Cíveis da União - No Estado de Goiás					1 - PES	1	90	8	100	100.096.239
											100.096.239

Quadro 8C - Programação referente à Aplicação na Manutenção e ao Desenvolvimento do Ensino

R\$ 1,00

LDO - 2018, Anexo I, inciso VIII

Recursos de Todas as Fontes

Programática	Programa/Ação/Localização		Funcional	Esf	GND	RP	Mod	IU	Fte	Valor
2109 20TP 0053	Ativos Cíveis da União - No Distrito Federal				1 - PES	1	90	8	100	63.473.228
										63.473.228
2109 20TP 0054	Ativos Cíveis da União - No Estado de Mato Grosso do Sul				1 - PES	1	90	8	100	26.703.647
										26.703.647
2109 212B	Benefícios Obrigatórios aos Servidores Cíveis, Empregados, Militares e seus Dependentes		12	331	S					2.135.335.892
2109 212B 0001	Benefícios Obrigatórios aos Servidores Cíveis, Empregados, Militares e seus Dependentes - Nacional				3 - ODC	1	90	8	100	224.745.737
										224.745.737
2109 212B 0011	Benefícios Obrigatórios aos Servidores Cíveis, Empregados, Militares e seus Dependentes - No Estado de Rondônia				3 - ODC	1	90	8	100	15.222.634
										15.222.634
2109 212B 0012	Benefícios Obrigatórios aos Servidores Cíveis, Empregados, Militares e seus Dependentes - No Estado do Acre				3 - ODC	1	90	8	100	13.414.214
										13.414.214
2109 212B 0013	Benefícios Obrigatórios aos Servidores Cíveis, Empregados, Militares e seus Dependentes - No Estado do Amazonas				3 - ODC	1	90	8	100	37.283.660
					3 - ODC	1	90	8	100	3.318.881
										33.964.779
2109 212B 0014	Benefícios Obrigatórios aos Servidores Cíveis, Empregados, Militares e seus Dependentes - No Estado de Roraima				3 - ODC	1	90	8	100	13.010.368
										13.010.368
2109 212B 0015	Benefícios Obrigatórios aos Servidores Cíveis, Empregados, Militares e seus Dependentes - No Estado do Pará				3 - ODC	1	90	8	100	63.985.530
					3 - ODC	1	90	8	100	4.253.350
										59.732.180
2109 212B 0016	Benefícios Obrigatórios aos Servidores Cíveis, Empregados, Militares e seus Dependentes - No Estado do Amapá				3 - ODC	1	90	8	100	10.843.123
										10.843.123
2109 212B 0017	Benefícios Obrigatórios aos Servidores Cíveis, Empregados, Militares e seus Dependentes - No Estado do Tocantins				3 - ODC	1	90	8	100	21.567.000
										21.567.000
2109 212B 0020	Benefícios Obrigatórios aos Servidores Cíveis, Empregados, Militares e seus Dependentes - Na Região Nordeste				3 - ODC	1	90	8	100	11.047.887
										11.047.887
2109 212B 0021	Benefícios Obrigatórios aos Servidores Cíveis, Empregados, Militares e seus Dependentes - No Estado do Maranhão				3 - ODC	1	90	8	100	43.993.443
					3 - ODC	1	90	8	100	40.453.407
										3.540.036
2109 212B 0022	Benefícios Obrigatórios aos Servidores Cíveis, Empregados, Militares e seus Dependentes - No Estado do Piauí				3 - ODC	1	90	8	100	33.649.162
					3 - ODC	1	90	8	100	33.440.513
										208.649
2109 212B 0023	Benefícios Obrigatórios aos Servidores Cíveis, Empregados, Militares e seus Dependentes - No Estado do Ceará				3 - ODC	1	90	8	100	56.583.122
					3 - ODC	1	90	8	100	49.801.080
										6.782.042
2109 212B 0024	Benefícios Obrigatórios aos Servidores Cíveis, Empregados, Militares e seus Dependentes - No Estado do Rio Grande do Norte				3 - ODC	1	90	8	100	64.765.308
					3 - ODC	1	90	8	100	60.047.597
										4.717.711
2109 212B 0025	Benefícios Obrigatórios aos Servidores Cíveis, Empregados, Militares e seus Dependentes - No Estado da Paraíba				3 - ODC	1	90	8	100	74.943.152
					3 - ODC	1	90	8	100	66.725.213
										8.217.939
2109 212B 0026	Benefícios Obrigatórios aos Servidores Cíveis, Empregados, Militares e seus Dependentes - No Estado de Pernambuco				3 - ODC	1	90	8	100	85.274.459
					3 - ODC	1	90	8	100	76.566.605
										8.707.854
2109 212B 0027	Benefícios Obrigatórios aos Servidores Cíveis, Empregados, Militares e seus Dependentes - No Estado de Alagoas				3 - ODC	1	90	8	100	32.752.786
					3 - ODC	1	90	8	100	3.420.420
										29.332.366
2109 212B 0028	Benefícios Obrigatórios aos Servidores Cíveis, Empregados, Militares e seus Dependentes - No Estado de Sergipe				3 - ODC	1	90	8	100	28.739.471
					3 - ODC	1	90	8	100	26.546.347
										2.193.124
2109 212B 0029	Benefícios Obrigatórios aos Servidores Cíveis, Empregados, Militares e seus Dependentes - No Estado da Bahia				3 - ODC	1	90	8	100	86.706.507
					3 - ODC	1	90	8	100	80.772.118
										5.934.389
2109 212B 0031	Benefícios Obrigatórios aos Servidores Cíveis, Empregados, Militares e seus Dependentes - No Estado de Minas Gerais				3 - ODC	1	90	8	100	253.656.612
										227.837.475

Quadro 8C - Programação referente à Aplicação na Manutenção e ao Desenvolvimento do Ensino

R\$ 1,00

LDO - 2018, Anexo I, inciso VIII

Recursos de Todas as Fontes

Programática	Programa/Ação/Localização	Funcional	Esf	GND	RP	Mod	IU	Fte	Valor
				3 - ODC	1	90	8	100	25.819.137
2109 212B 0032	Benefícios Obrigatórios aos Servidores Cíveis, Empregados, Militares e seus Dependentes - No Estado do Espírito Santo			3 - ODC	1	90	8	100	42.505.622
				3 - ODC	1	90	8	100	38.597.942
				3 - ODC	1	90	8	100	3.907.680
2109 212B 0033	Benefícios Obrigatórios aos Servidores Cíveis, Empregados, Militares e seus Dependentes - No Estado do Rio de Janeiro			3 - ODC	1	90	8	100	274.444.137
				3 - ODC	1	90	8	100	47.800.905
				3 - ODC	1	90	8	100	226.643.232
2109 212B 0035	Benefícios Obrigatórios aos Servidores Cíveis, Empregados, Militares e seus Dependentes - No Estado de São Paulo			3 - ODC	1	90	8	100	105.326.036
				3 - ODC	1	90	8	100	89.344.604
				3 - ODC	1	90	8	100	15.981.432
2109 212B 0040	Benefícios Obrigatórios aos Servidores Cíveis, Empregados, Militares e seus Dependentes - Na Região Sul			3 - ODC	1	90	8	100	8.814.627
				3 - ODC	1	90	8	100	8.814.627
2109 212B 0041	Benefícios Obrigatórios aos Servidores Cíveis, Empregados, Militares e seus Dependentes - No Estado do Paraná			3 - ODC	1	90	8	100	84.422.508
				3 - ODC	1	90	8	100	10.896.449
				3 - ODC	1	90	8	100	73.526.059
2109 212B 0042	Benefícios Obrigatórios aos Servidores Cíveis, Empregados, Militares e seus Dependentes - No Estado de Santa Catarina			3 - ODC	1	90	8	100	70.668.577
				3 - ODC	1	90	8	100	62.254.181
				3 - ODC	1	90	8	100	8.414.396
2109 212B 0043	Benefícios Obrigatórios aos Servidores Cíveis, Empregados, Militares e seus Dependentes - No Estado do Rio Grande do Sul			3 - ODC	1	90	8	100	184.499.610
				3 - ODC	1	90	8	100	138.965.963
				3 - ODC	1	90	8	100	45.533.647
2109 212B 0051	Benefícios Obrigatórios aos Servidores Cíveis, Empregados, Militares e seus Dependentes - No Estado de Mato Grosso			3 - ODC	1	90	8	100	36.071.340
				3 - ODC	1	90	8	100	33.935.059
				3 - ODC	1	90	8	100	2.136.281
2109 212B 0052	Benefícios Obrigatórios aos Servidores Cíveis, Empregados, Militares e seus Dependentes - No Estado de Goiás			3 - ODC	1	90	8	100	55.600.205
				3 - ODC	1	90	8	100	5.301.622
				3 - ODC	1	90	8	100	50.298.583
2109 212B 0053	Benefícios Obrigatórios aos Servidores Cíveis, Empregados, Militares e seus Dependentes - No Distrito Federal			3 - ODC	1	90	8	100	62.969.849
				3 - ODC	1	90	8	100	3.726.902
				3 - ODC	1	90	8	100	59.242.947
2109 212B 0054	Benefícios Obrigatórios aos Servidores Cíveis, Empregados, Militares e seus Dependentes - No Estado de Mato Grosso do Sul			3 - ODC	1	90	8	100	37.829.206
				3 - ODC	1	90	8	100	2.548.198
				3 - ODC	1	90	8	100	35.281.008
2109 20TP	Ativos Cíveis da União	12 363 F							7.973.069.434
2109 20TP 0011	Ativos Cíveis da União - No Estado de Rondônia			1 - PES	1	90	8	100	101.286.406
				1 - PES	1	90	8	100	101.286.406
2109 20TP 0012	Ativos Cíveis da União - No Estado do Acre			1 - PES	1	90	8	100	59.745.785
				1 - PES	1	90	8	100	59.745.785
2109 20TP 0013	Ativos Cíveis da União - No Estado do Amazonas			1 - PES	1	90	8	100	180.984.380
				1 - PES	1	90	8	100	180.984.380
2109 20TP 0014	Ativos Cíveis da União - No Estado de Roraima			1 - PES	1	90	8	100	70.284.525
				1 - PES	1	90	8	100	70.284.525
2109 20TP 0015	Ativos Cíveis da União - No Estado do Pará			1 - PES	1	90	8	100	201.669.994
				1 - PES	1	90	8	100	201.669.994
2109 20TP 0016	Ativos Cíveis da União - No Estado do Amapá			1 - PES	1	90	8	100	47.520.455
				1 - PES	1	90	8	100	47.520.455
2109 20TP 0017	Ativos Cíveis da União - No Estado do Tocantins			1 - PES	1	90	8	100	126.151.471
				1 - PES	1	90	8	100	126.151.471
2109 20TP 0021	Ativos Cíveis da União - No Estado do Maranhão			1 - PES	1	90	8	100	295.384.784
				1 - PES	1	90	8	100	295.384.784
2109 20TP 0022	Ativos Cíveis da União - No Estado do Piauí			1 - PES	1	90	8	100	220.831.239
				1 - PES	1	90	8	100	220.831.239
2109 20TP 0023	Ativos Cíveis da União - No Estado do Ceará			1 - PES	1	90	8	100	334.995.000
				1 - PES	1	90	8	100	334.995.000
2109 20TP 0024	Ativos Cíveis da União - No Estado do Rio Grande do Norte			1 - PES	1	90	8	100	317.139.867
				1 - PES	1	90	8	100	317.139.867
2109 20TP 0025	Ativos Cíveis da União - No Estado da Paraíba			1 - PES	1	90	8	100	284.234.278
				1 - PES	1	90	8	100	284.234.278
2109 20TP 0026	Ativos Cíveis da União - No Estado de Pernambuco			1 - PES	1	90	8	100	355.564.173
				1 - PES	1	90	8	100	355.564.173

Quadro 8C - Programação referente à Aplicação na Manutenção e ao Desenvolvimento do Ensino

R\$ 1,00

LDO - 2018, Anexo I, inciso VIII

Recursos de Todas as Fontes

Programática	Programa/Ação/Localização		Funcional	Esf	GND	RP	Mod	IU	Fte	Valor
2109 20TP 0027	Ativos Cívicos da União - No Estado de Alagoas				1 - PES	1	90	8	100	196.685.031
										196.685.031
2109 20TP 0028	Ativos Cívicos da União - No Estado de Sergipe				1 - PES	1	90	8	100	128.085.363
										128.085.363
2109 20TP 0029	Ativos Cívicos da União - No Estado da Bahia				1 - PES	1	90	8	100	455.358.669
										455.358.669
2109 20TP 0031	Ativos Cívicos da União - No Estado de Minas Gerais				1 - PES	1	90	8	100	990.855.178
										990.855.178
2109 20TP 0032	Ativos Cívicos da União - No Estado do Espírito Santo				1 - PES	1	90	8	100	342.688.564
										342.688.564
2109 20TP 0033	Ativos Cívicos da União - No Estado do Rio de Janeiro				1 - PES	1	90	8	100	612.023.576
										612.023.576
2109 20TP 0035	Ativos Cívicos da União - No Estado de São Paulo				1 - PES	1	90	8	100	485.194.901
										485.194.901
2109 20TP 0041	Ativos Cívicos da União - No Estado do Paraná				1 - PES	1	90	8	100	209.258.103
										209.258.103
2109 20TP 0042	Ativos Cívicos da União - No Estado de Santa Catarina				1 - PES	1	90	8	100	505.986.652
										505.986.652
2109 20TP 0043	Ativos Cívicos da União - No Estado do Rio Grande do Sul				1 - PES	1	90	8	100	612.793.765
										612.793.765
2109 20TP 0051	Ativos Cívicos da União - No Estado de Mato Grosso				1 - PES	1	90	8	100	220.431.260
										220.431.260
2109 20TP 0052	Ativos Cívicos da União - No Estado de Goiás				1 - PES	1	90	8	100	413.242.766
										413.242.766
2109 20TP 0053	Ativos Cívicos da União - No Distrito Federal				1 - PES	1	90	8	100	107.042.462
										107.042.462
2109 20TP 0054	Ativos Cívicos da União - No Estado de Mato Grosso do Sul				1 - PES	1	90	8	100	97.630.787
										97.630.787
2109 20TP	Ativos Cívicos da União		12	364	F					21.488.198.365
2109 20TP 0011	Ativos Cívicos da União - No Estado de Rondônia				1 - PES	1	90	8	100	147.745.086
										147.745.086
2109 20TP 0012	Ativos Cívicos da União - No Estado do Acre				1 - PES	1	90	8	100	157.250.064
										157.250.064
2109 20TP 0013	Ativos Cívicos da União - No Estado do Amazonas				1 - PES	1	90	8	100	301.098.205
										301.098.205
2109 20TP 0014	Ativos Cívicos da União - No Estado de Roraima				1 - PES	1	90	8	100	122.475.719
										122.475.719
2109 20TP 0015	Ativos Cívicos da União - No Estado do Pará				1 - PES	1	90	8	100	852.414.958
										852.414.958
2109 20TP 0016	Ativos Cívicos da União - No Estado do Amapá				1 - PES	1	90	8	100	107.162.986
										107.162.986
2109 20TP 0017	Ativos Cívicos da União - No Estado do Tocantins				1 - PES	1	90	8	100	201.337.306
										201.337.306
2109 20TP 0020	Ativos Cívicos da União - Na Região Nordeste				1 - PES	1	90	8	100	166.034.242
										166.034.242
2109 20TP 0021	Ativos Cívicos da União - No Estado do Maranhão				1 - PES	1	90	8	100	336.726.326
										336.726.326
2109 20TP 0022	Ativos Cívicos da União - No Estado do Piauí				1 - PES	1	90	8	100	382.782.846
										382.782.846
2109 20TP 0023	Ativos Cívicos da União - No Estado do Ceará				1 - PES	1	90	8	100	607.537.683
										607.537.683
2109 20TP 0024	Ativos Cívicos da União - No Estado do Rio Grande do Norte				1 - PES	1	90	8	100	779.357.941
										779.357.941
2109 20TP 0025	Ativos Cívicos da União - No Estado da Paraíba				1 - PES	1	90	8	100	1.035.585.196
										1.035.585.196
2109 20TP 0026	Ativos Cívicos da União - No Estado de Pernambuco				1 - PES	1	90	8	100	1.035.894.094
										1.035.894.094
2109 20TP 0027	Ativos Cívicos da União - No Estado de Alagoas				1 - PES	1	90	8	100	354.051.489
										354.051.489
2109 20TP 0028	Ativos Cívicos da União - No Estado de Sergipe				1 - PES	1	90	8	100	326.462.676
										326.462.676
2109 20TP 0029	Ativos Cívicos da União - No Estado da Bahia				1 - PES	1	90	8	100	878.308.024
										878.308.024
2109 20TP 0031	Ativos Cívicos da União - No Estado de Minas Gerais				1 - PES	1	90	8	100	3.203.916.120
										3.203.916.120
2109 20TP 0032	Ativos Cívicos da União - No Estado do Espírito Santo									412.971.317

Quadro 8C - Programação referente à Aplicação na Manutenção e ao Desenvolvimento do Ensino

R\$ 1,00

LDO - 2018, Anexo I, inciso VIII

Recursos de Todas as Fontes

Programática	Programa/Ação/Localização	Funcional	Esf	GND	RP	Mod	IU	Fte	Valor
				1 - PES	1	90	8	100	412.971.317
2109 20TP 0033	Ativos Cíveis da União - No Estado do Rio de Janeiro			1 - PES	1	90	8	100	2.652.108.169
				1 - PES	1	90	8	100	2.652.108.169
2109 20TP 0035	Ativos Cíveis da União - No Estado de São Paulo			1 - PES	1	90	8	100	935.927.016
				1 - PES	1	90	8	100	935.927.016
2109 20TP 0040	Ativos Cíveis da União - Na Região Sul			1 - PES	1	90	8	100	142.171.834
				1 - PES	1	90	8	100	142.171.834
2109 20TP 0041	Ativos Cíveis da União - No Estado do Paraná			1 - PES	1	90	8	100	1.205.722.271
				1 - PES	1	90	8	100	1.205.722.271
2109 20TP 0042	Ativos Cíveis da União - No Estado de Santa Catarina			1 - PES	1	90	8	100	631.256.894
				1 - PES	1	90	8	100	631.256.894
2109 20TP 0043	Ativos Cíveis da União - No Estado do Rio Grande do Sul			1 - PES	1	90	8	100	2.061.146.802
				1 - PES	1	90	8	100	2.061.146.802
2109 20TP 0051	Ativos Cíveis da União - No Estado de Mato Grosso			1 - PES	1	90	8	100	477.904.572
				1 - PES	1	90	8	100	477.904.572
2109 20TP 0052	Ativos Cíveis da União - No Estado de Goiás			1 - PES	1	90	8	100	555.969.174
				1 - PES	1	90	8	100	555.969.174
2109 20TP 0053	Ativos Cíveis da União - No Distrito Federal			1 - PES	1	90	8	100	886.359.112
				1 - PES	1	90	8	100	886.359.112
2109 20TP 0054	Ativos Cíveis da União - No Estado de Mato Grosso do Sul			1 - PES	1	90	8	100	530.520.243
				1 - PES	1	90	8	100	530.520.243
2109 20TP	Ativos Cíveis da União	12	368	F					332.297.321
2109 20TP 0033	Ativos Cíveis da União - No Estado do Rio de Janeiro			1 - PES	1	90	8	100	332.297.321
				1 - PES	1	90	8	100	332.297.321
2109 212H	Pesquisa e Desenvolvimento nas Organizações Sociais	12	571	F					215.010.000
2109 212H 0001	Pesquisa e Desenvolvimento nas Organizações Sociais - Nacional <i>Produto: Atividade apoiada (unidade): 9</i>			3 - ODC	2	50	8	108	215.000.000
				3 - ODC	2	50	8	108	215.000.000
2109 212H 0053	Pesquisa e Desenvolvimento nas Organizações Sociais - No Distrito Federal <i>Produto: Atividade apoiada (unidade): 1</i>			3 - ODC	2	50	8	250	10.000
				3 - ODC	2	50	8	250	10.000
	Operações Especiais								7.106.417.588
2109 09HB	Contribuição da União, de suas Autarquias e Fundações para o Custeio do Regime de Previdência dos Servidores Públicos Federais	12	846	F					7.106.417.588
2109 09HB 0001	Contribuição da União, de suas Autarquias e Fundações para o Custeio do Regime de Previdência dos Servidores Públicos Federais - Nacional			1 - PES	0	91	8	100	19.066.959
				1 - PES	0	91	8	100	19.066.959
2109 09HB 0011	Contribuição da União, de suas Autarquias e Fundações para o Custeio do Regime de Previdência dos Servidores Públicos Federais - No Estado de Rondônia			1 - PES	0	91	8	100	52.749.782
				1 - PES	0	91	8	100	52.749.782
2109 09HB 0012	Contribuição da União, de suas Autarquias e Fundações para o Custeio do Regime de Previdência dos Servidores Públicos Federais - No Estado do Acre			1 - PES	0	91	8	100	43.555.782
				1 - PES	0	91	8	100	43.555.782
2109 09HB 0013	Contribuição da União, de suas Autarquias e Fundações para o Custeio do Regime de Previdência dos Servidores Públicos Federais - No Estado do Amazonas			1 - PES	0	91	8	100	187.401.027
				1 - PES	0	91	8	100	187.401.027
2109 09HB 0014	Contribuição da União, de suas Autarquias e Fundações para o Custeio do Regime de Previdência dos Servidores Públicos Federais - No Estado de Roraima			1 - PES	0	91	8	100	39.376.846
				1 - PES	0	91	8	100	39.376.846
2109 09HB 0015	Contribuição da União, de suas Autarquias e Fundações para o Custeio do Regime de Previdência dos Servidores Públicos Federais - No Estado do Pará			1 - PES	0	91	8	100	235.577.911
				1 - PES	0	91	8	100	235.577.911
2109 09HB 0016	Contribuição da União, de suas Autarquias e Fundações para o Custeio do Regime de Previdência dos Servidores Públicos Federais - No Estado do Amapá			1 - PES	0	91	8	100	31.026.025
				1 - PES	0	91	8	100	31.026.025
2109 09HB 0017	Contribuição da União, de suas Autarquias e Fundações para o Custeio do Regime de Previdência dos Servidores Públicos Federais - No Estado do Tocantins			1 - PES	0	91	8	100	62.136.079
				1 - PES	0	91	8	100	62.136.079
2109 09HB 0020	Contribuição da União, de suas Autarquias e Fundações para o Custeio do Regime de Previdência dos Servidores Públicos Federais - Na Região Nordeste			1 - PES	0	91	8	100	28.931.190
				1 - PES	0	91	8	100	28.931.190
2109 09HB 0021	Contribuição da União, de suas Autarquias e Fundações para o Custeio do Regime de Previdência dos Servidores Públicos Federais - No Estado do Maranhão								144.496.678

Quadro 8C - Programação referente à Aplicação na Manutenção e ao Desenvolvimento do Ensino

R\$ 1,00

LDO - 2018, Anexo I, inciso VIII

Recursos de Todas as Fontes

Programática	Programa/Ação/Localização	Funcional	Esf	GND	RP	Mod	IU	Fte	Valor
				1 - PES	0	91	8	100	131.904.849
				1 - PES	0	91	8	100	12.591.829
2109 09HB 0022	Contribuição da União, de suas Autarquias e Fundações para o Custeio do Regime de Previdência dos Servidores Públicos Federais - No Estado do Piauí								120.431.288
				1 - PES	0	91	8	100	718.678
				1 - PES	0	91	8	100	119.712.610
2109 09HB 0023	Contribuição da União, de suas Autarquias e Fundações para o Custeio do Regime de Previdência dos Servidores Públicos Federais - No Estado do Ceará								225.044.179
				1 - PES	0	91	8	100	194.654.380
				1 - PES	0	91	8	100	30.389.799
2109 09HB 0024	Contribuição da União, de suas Autarquias e Fundações para o Custeio do Regime de Previdência dos Servidores Públicos Federais - No Estado do Rio Grande do Norte								247.902.994
				1 - PES	0	91	8	100	226.344.402
				1 - PES	0	91	8	100	21.558.592
2109 09HB 0025	Contribuição da União, de suas Autarquias e Fundações para o Custeio do Regime de Previdência dos Servidores Públicos Federais - No Estado da Paraíba								317.631.977
				1 - PES	0	91	8	100	283.136.018
				1 - PES	0	91	8	100	34.495.959
2109 09HB 0026	Contribuição da União, de suas Autarquias e Fundações para o Custeio do Regime de Previdência dos Servidores Públicos Federais - No Estado de Pernambuco								327.160.978
				1 - PES	0	91	8	100	299.968.798
				1 - PES	0	91	8	100	27.192.180
2109 09HB 0027	Contribuição da União, de suas Autarquias e Fundações para o Custeio do Regime de Previdência dos Servidores Públicos Federais - No Estado de Alagoas								134.172.723
				1 - PES	0	91	8	100	118.889.822
				1 - PES	0	91	8	100	15.282.901
2109 09HB 0028	Contribuição da União, de suas Autarquias e Fundações para o Custeio do Regime de Previdência dos Servidores Públicos Federais - No Estado de Sergipe								104.012.057
				1 - PES	0	91	8	100	94.440.114
				1 - PES	0	91	8	100	9.571.943
2109 09HB 0029	Contribuição da União, de suas Autarquias e Fundações para o Custeio do Regime de Previdência dos Servidores Públicos Federais - No Estado da Bahia								284.567.724
				1 - PES	0	91	8	100	264.008.985
				1 - PES	0	91	8	100	20.558.739
2109 09HB 0031	Contribuição da União, de suas Autarquias e Fundações para o Custeio do Regime de Previdência dos Servidores Públicos Federais - No Estado de Minas Gerais								962.833.275
				1 - PES	0	91	8	100	865.823.348
				1 - PES	0	91	8	100	97.009.927
2109 09HB 0032	Contribuição da União, de suas Autarquias e Fundações para o Custeio do Regime de Previdência dos Servidores Públicos Federais - No Estado do Espírito Santo								183.639.475
				1 - PES	0	91	8	100	169.089.919
				1 - PES	0	91	8	100	14.549.556
2109 09HB 0033	Contribuição da União, de suas Autarquias e Fundações para o Custeio do Regime de Previdência dos Servidores Públicos Federais - No Estado do Rio de Janeiro								973.327.233
				1 - PES	0	91	8	100	838.768.740
				1 - PES	0	91	8	100	134.558.493
2109 09HB 0035	Contribuição da União, de suas Autarquias e Fundações para o Custeio do Regime de Previdência dos Servidores Públicos Federais - No Estado de São Paulo								343.204.923
				1 - PES	0	91	8	100	295.363.493
				1 - PES	0	91	8	100	47.841.430
2109 09HB 0040	Contribuição da União, de suas Autarquias e Fundações para o Custeio do Regime de Previdência dos Servidores Públicos Federais - Na Região Sul								27.426.780
				1 - PES	0	91	8	100	27.426.780
2109 09HB 0041	Contribuição da União, de suas Autarquias e Fundações para o Custeio do Regime de Previdência dos Servidores Públicos Federais - No Estado do Paraná								368.706.163
				1 - PES	0	91	8	100	331.780.141
				1 - PES	0	91	8	100	36.926.022
2109 09HB 0042	Contribuição da União, de suas Autarquias e Fundações para o Custeio do Regime de Previdência dos Servidores Públicos Federais - No Estado de Santa Catarina								268.157.108
				1 - PES	0	91	8	100	237.488.638
				1 - PES	0	91	8	100	30.668.470

Quadro 8C - Programação referente à Aplicação na Manutenção e ao Desenvolvimento do Ensino

R\$ 1,00

LDO - 2018, Anexo I, inciso VIII

Recursos de Todas as Fontes

DO - 2018, Anexo I, Inciso VII

Recursos de Todas as Fontes

Programática	Programa/Ação/Localização		Funcional	Esf	GND	RP	Mod	IU	Fte	Valor
2109 09HB 0043	Contribuição da União, de suas Autarquias e Fundações para o Custeio do Regime de Previdência dos Servidores Públicos Federais - No Estado do Rio Grande do Sul				1 - PES	0	91	8	100	600.754.620
					1 - PES	0	91	8	100	43.375.950
										557.378.670
2109 09HB 0051	Contribuição da União, de suas Autarquias e Fundações para o Custeio do Regime de Previdência dos Servidores Públicos Federais - No Estado de Mato Grosso				1 - PES	0	91	8	100	153.667.753
					1 - PES	0	91	8	100	6.709.430
										146.958.323
2109 09HB 0052	Contribuição da União, de suas Autarquias e Fundações para o Custeio do Regime de Previdência dos Servidores Públicos Federais - No Estado de Goiás				1 - PES	0	91	8	100	220.106.953
					1 - PES	0	91	8	100	19.826.452
										200.280.501
2109 09HB 0053	Contribuição da União, de suas Autarquias e Fundações para o Custeio do Regime de Previdência dos Servidores Públicos Federais - No Distrito Federal				1 - PES	0	91	8	100	265.882.915
					1 - PES	0	91	8	100	13.955.042
										251.927.873
2109 09HB 0054	Contribuição da União, de suas Autarquias e Fundações para o Custeio do Regime de Previdência dos Servidores Públicos Federais - No Estado de Mato Grosso do Sul				1 - PES	0	91	8	100	133.468.191
					1 - PES	0	91	8	100	128.245.304
										5.222.887
Total										85.922.505.123

5 - RESULTADO PRIMÁRIO E NOMINAL

Demonstrativo dos Resultados Primário e Nominal do Governo Central

DEMONSTRATIVO DOS RESULTADOS PRIMÁRIO E NOMINAL DO GOVERNO CENTRAL

Discriminação	Realizado 2015		Realizado 2016		Reprogramação 2017		PLOA 2018 Outubro	
	R\$ milhões	% PIB	R\$ milhões	% PIB	R\$ milhões	% PIB	R\$ milhões	% PIB
I. RECEITA PRIMÁRIA TOTAL	1.248.644,3	21,15	1.314.952,9	21,14	1.372.462,7	20,68	1.456.468,9	20,43
I.1. Receita Administrada pela Secretaria da Receita Federal do Brasil (líquida de restituições e incentivos fiscais e exceto RGPS)	766.126,6	12,96	819.588,6	13,18	822.679,2	12,40	886.688,7	12,44
I.2. Anecidatização Líquida do Regime Geral da Previdência Social	350.272,0	5,93	368.137,3	5,76	375.590,1	5,66	403.426,0	5,66
I.3. Receitas Não Administradas pela Secretaria da Receita Federal do Brasil	133.245,8	2,26	137.226,9	2,21	174.193,3	2,62	166.354,1	2,33
II. TRANSFERÊNCIAS A ESTADOS E MUNICÍPIOS POR REPARTIÇÃO DE RECEITA	197.512,2	3,35	220.959,3	3,55	218.839,6	3,30	235.072,8	3,30
II.1. Cide combustíveis	841,0	0,01	1.351,1	0,02	1.726,7	0,03	1.840,5	0,03
II.2. Exploração de Recursos Naturais	19.304,7	0,33	16.290,1	0,26	22.968,8	0,35	27.866,6	0,39
II.3. Contribuição do Salário Educação	12.193,8	0,21	11.830,4	0,19	12.156,2	0,18	12.951,8	0,18
II.4. FPE/PPM/PI-EE	163.784,5	2,77	190.339,0	3,06	180.414,7	2,72	190.797,4	2,68
II.5. Demais	1.388,2	0,02	1.148,7	0,02	1.573,2	0,02	1.616,5	0,02
III. RECEITA LÍQUIDA DE TRANSFERÊNCIAS (I - II)	1.051.132,2	17,80	1.093.993,6	17,59	1.153.623,1	17,38	1.221.396,0	17,13
IV. DESPESA PRIMÁRIA TOTAL (empenho liquidado)	1.142.219,0	19,35	1.229.324,8	19,76	1.305.119,7	19,66	1.365.282,3	19,15
IV.1. Pessoal e Encargos Sociais	238.716,6	4,04	258.836,7	4,16	265.895,5	4,31	297.849,7	4,18
IV.2. Benefícios da Previdência	440.084,5	7,45	510.089,0	8,20	559.751,9	8,43	596.268,4	8,36
IV.3. Despesas Obrigatórias sem Controle de Fluxo	227.344,7	3,85	209.172,5	3,36	212.938,1	3,21	220.981,1	3,10
IV.3.1. Aposent e Seguro Desemprego	48.180,2	0,82	55.703,9	0,90	60.003,2	0,90	62.587,1	0,88
IV.3.2. Anistatidos	210,5	0,00	198,2	0,00	195,7	0,00	275,2	0,00
IV.3.3. Apoio Financeiro aos Municípios / Estados	0,00	0,00	2.900,0	0,05	0,00	0,00	0,00	0,00
IV.3.4. Adiantos a CDE	811,1	0,01	559,9	0,01	757,7	0,01	723,9	0,01
IV.3.5. Benefícios de Legislação Especial	42.677,8	0,72	49.002,8	0,79	53.599,1	0,81	55.958,8	0,78
IV.3.6. Benefícios de Prestação Continuada da LOAS / RMV	15.206,1	0,26	5.974,2	0,10	5.182,4	0,08	5.459,7	0,08
IV.3.7. Complemento do FGTS	15.195,7	0,26	4.011,3	0,06	182,2	0,00	0,00	0,00
IV.3.8. Créditos Extraordinários	24.359,4	0,41	18.485,3	0,30	14.456,5	0,22	11.546,9	0,16
IV.3.9. Compensação ao RGPS pelas Desonerações da Folha	12.577,5	0,21	12.544,7	0,20	13.037,4	0,20	14.054,3	0,20
IV.3.10. Fundad / Funded - Complementação	7.104,9	0,12	1.158,3	0,02	1.546,7	0,02	1.655,3	0,02
IV.3.11. Fundo Constitucional do DF	12.329,7	0,21	11.766,4	0,19	14.313,1	0,22	14.636,3	0,21
IV.3.12. Legislativo/Judiciário/MPU/DPU	3.900,0	0,07	5.850,0	0,09	3.860,4	0,06	1.900,0	0,03
IV.3.13. Lei Kandir (LCs nº 87/96 e 102/00)	0,00	0,00	0,00	0,00	0,00	0,00	13.945,1	0,20
IV.3.14. Reserva de Contingência	8.769,9	0,15	10.166,1	0,16	10.792,6	0,16	14.586,2	0,20
IV.3.15. Sentenças Judiciais de Custeio e Capital	34.566,7	0,59	29.778,8	0,48	33.760,5	0,51	22.421,9	0,31
IV.3.16. Subsídios. Subvenções e Proagro	0,01	0,00	283,6	0,00	341,0	0,01	297,4	0,00
IV.3.17. Transferência ANA - Recetas Uso Recursos Hdricos	856,6	0,01	788,8	0,01	927,9	0,01	933,0	0,01
IV.3.18. Transferência Multas ANEEL (Acórdão TCU nº 3.389/2012)	117.531,5	1,99	125.217,7	2,01	127.675,3	1,92	137.628,8	1,93
IV.4. Obrigatórias com Controle de Fluxo	118.541,6	2,01	126.008,9	2,03	118.898,8	1,79	112.554,4	1,58
IV.5. Despesas Discricionárias	-91.086,8	-1,54	-135.331,3	-2,18	-151.496,6	-2,28	-143.886,3	-2,02
V. RESULTADO PRIMÁRIO - REGIME ORÇAMENTÁRIO (III - IV)	7.093,9	0,12	8.882,5	0,14	17.018,0	0,26	16.359,1	0,23
VI. OUTROS FATORES QUE AFETAM O RESULTADO	7.093,9	0,12	8.882,5	0,14	17.018,0	0,26	16.359,1	0,23
VI.1. Empréstimos Líquidos	7.093,9	0,12	379,9	0,01	1.821,5	0,03	1.424,2	0,02
VI.2. Subsidios implícitos e outras despesas extra-orçamentárias	0,00	0,00	8.502,6	0,13	15.196,5	0,23	14.934,9	0,21
VII. AJUSTE REGIMES CAIXA / ORÇAMENTÁRIO	-16.804,9	-0,28	-10.241,6	-0,16	9.514,6	0,14	1.245,4	0,02
VIII. RESULTADO PRIMÁRIO DO GOVERNO CENTRAL ACIMA DA LINHA (V-VI-VII)	-114.985,6	-1,95	-154.255,4	-2,48	-159.000,0	-2,40	-159.000,0	-2,23
IX. DISCREPÂNCIA ESTATÍSTICA/ AJUSTE METODOLÓGICO	-1.670,0	-0,03	-5.218,0	-0,08	-159.000,0	-2,40	-159.000,0	-2,23
X. RESULTADO PRIMÁRIO DO GOVERNO CENTRAL ABAIXO DA LINHA (VIII + IX)	-116.655,6	-1,98	-159.473,4	-2,56	-159.000,0	-2,40	-159.000,0	-2,23
XI. META DE RESULTADO PRIMÁRIO DO GOVERNO CENTRAL	-51.824,4	-0,88	-170.496,0	-2,74	-159.000,0	-2,40	-159.000,0	-2,23
XII. ABATIMENTO DA META PREVISTO NA LDO	66.858,0	1,13	-318.362,0	-5,12	-333.040,0	-5,02	-272.614,0	-3,82
XIII. META DE RESULTADO PRIMÁRIO DO GOVERNO CENTRAL LÍQUIDA DE	-118.682,4	-2,01	-170.496,0	-2,74	-159.000,0	-2,40	-159.000,0	-2,23
XIV. JUROS NOMINAIS	-397.240,4	-6,73	-318.362,0	-5,12	-333.040,0	-5,02	-272.614,0	-3,82
XV. RESULTADO NOMINAL DO GOVERNO CENTRAL (X + XIV)	-513.896,0	-8,70	-477.835,4	-7,68	-492.040,0	-7,41	-431.614,0	-6,05
XVI. RECEITAS FINANCEIRAS	1.412.457,9	23,92	1.520.934,3	24,45	1.992.615,7	30,02	2.044.368,7	28,67
XVI.1. Refinanciamento da Dívida	780.272,2	13,22	768.566,7	12,19	946.407,7	14,26	1.157.215,4	16,23
XVI.2. Emissão de Títulos	252.629,2	4,28	293.280,9	4,71	622.118,2	9,37	495.853,5	6,95
XVI.3. Operações Oficiais de Crédito	73.867,8	1,25	155.045,0	2,49	29.599,5	0,45	168.899,1	2,34
XVI.4. Remuneração das Disponibilidades do Tesouro	75.685,2	1,28	92.645,1	1,49	114.535,6	1,73	92.832,6	1,30
XVI.5. Demais	230.003,5	3,90	221.593,6	3,56	279.994,7	4,22	131.606,1	1,85
XVII. DESPESAS FINANCEIRAS	1.042.311,4	17,65	1.211.189,8	19,47	1.853.056,3	27,92	1.900.482,5	26,65
XVII.1. Juros e Encargos de Dívida	208.382,9	3,53	205.008,8	3,30	339.076,9	5,11	316.241,3	4,44
XVII.2. Amortização da Dívida	753.868,9	12,77	925.332,1	14,88	1.383.191,3	20,84	1.462.585,9	20,51
XVII.3. Demais	80.079,6	1,36	80.849,4	1,30	130.788,1	1,97	121.655,2	1,71

6 - SERVIÇO DA DÍVIDA CONTRATUAL E MOBILIÁRIA

**Serviço da Dívida Contratual e Mobiliária por Órgão
e Unidade Orçamentária**

Quadro 10 - Serviço da Dívida Contratual e Mobiliária por Órgão e Unidade Orçamentária

R\$ 1,00

LDO - 2018, Anexo I, inciso X

Recursos de Todas as Fontes

Programa	Programa/Ação/Localização	Funcional	Est	GND	RP	Mod	IU	Fte	Valor
26	Ministério da Educação								1.911.313
294	Hospital de Clínicas de Porto Alegre								1.911.313
0905	Operações Especiais: Serviço da Dívida Interna (Juros e Amortizações)								1.911.313
	Operações Especiais								1.911.313
0905 0283	Amortização e Encargos de Financiamento da Dívida Contratual Interna	28 843	S						1.911.313
0905 0283 0001	Amortização e Encargos de Financiamento da Dívida Contratual Interna - Nacional								1.911.313
				2 - JUR	0	90	8	250	1.078.809
				6 - AMT	0	90	8	250	832.504
32	Ministério de Minas e Energia								15.262
202	Companhia de Pesquisa de Recursos Minerais - CPRM								15.262
0906	Operações Especiais: Serviço da Dívida Externa (Juros e Amortizações)								15.262
	Operações Especiais								15.262
0906 0284	Amortização e Encargos de Financiamento da Dívida Contratual Externa	28 844	F						15.262
0906 0284 0001	Amortização e Encargos de Financiamento da Dívida Contratual Externa - Nacional								15.262
				2 - JUR	0	90	0	144	15.262
52	Ministério da Defesa								2.088.027.859
111	Comando da Aeronáutica								964.751.921
0906	Operações Especiais: Serviço da Dívida Externa (Juros e Amortizações)								964.751.921
	Operações Especiais								964.751.921
0906 0284	Amortização e Encargos de Financiamento da Dívida Contratual Externa	28 844	F						964.751.921
0906 0284 0001	Amortização e Encargos de Financiamento da Dívida Contratual Externa - Nacional								964.751.921
				2 - JUR	0	90	0	144	303.544.398
				6 - AMT	0	90	0	143	661.207.523
131	Comando da Marinha								1.102.766.846
0906	Operações Especiais: Serviço da Dívida Externa (Juros e Amortizações)								1.102.766.846
	Operações Especiais								1.102.766.846
0906 0284	Amortização e Encargos de Financiamento da Dívida Contratual Externa	28 844	F						1.102.766.846
0906 0284 0001	Amortização e Encargos de Financiamento da Dívida Contratual Externa - Nacional								1.102.766.846
				2 - JUR	0	90	0	144	214.325.263
				6 - AMT	0	90	0	143	888.441.583
211	Caixa de Financiamento Imobiliário da Aeronáutica								50.000
0905	Operações Especiais: Serviço da Dívida Interna (Juros e Amortizações)								50.000
	Operações Especiais								50.000
0905 0283	Amortização e Encargos de Financiamento da Dívida Contratual Interna	28 843	F						50.000
0905 0283 0001	Amortização e Encargos de Financiamento da Dívida Contratual Interna - Nacional								50.000
				6 - AMT	0	90	0	143	50.000
232	Caixa de Construções de Casas para o Pessoal da Marinha - CCCPM								20.459.092
0905	Operações Especiais: Serviço da Dívida Interna (Juros e Amortizações)								20.459.092
	Operações Especiais								20.459.092
0905 0283	Amortização e Encargos de Financiamento da Dívida Contratual Interna	28 843	F						20.459.092
0905 0283 0001	Amortização e Encargos de Financiamento da Dívida Contratual Interna - Nacional								20.459.092
				2 - JUR	0	90	0	144	248.300
				2 - JUR	0	90	0	280	4.319.966
				6 - AMT	0	90	0	143	232.000
				6 - AMT	0	90	0	280	15.658.826
74	Operações Oficiais de Crédito								431.096.000
101	Recursos sob Supervisão da Secretaria do Tesouro Nacional - Ministério da Fazenda								431.096.000
0909	Operações Especiais: Outros Encargos Especiais								431.096.000
	Operações Especiais								431.096.000
0909 00QM	Assunção de Riscos das Operações de Recuperação da Lavoura Cacaueira Baiana (Leis nº 9.126, de 1995 e nº 10.186, de 2001)	28 846	F						431.096.000
0909 00QM 0001	Assunção de Riscos das Operações de Recuperação da Lavoura Cacaueira Baiana (Leis nº 9.126, de 1995 e nº 10.186, de 2001) - Nacional								431.096.000
				2 - JUR	0	90	0	144	390.862.000
				6 - AMT	0	90	0	143	40.234.000
75	Dívida Pública Federal								1.776.306.221.769
101	Recursos sob Supervisão do Ministério da Fazenda								1.776.306.221.769
0905	Operações Especiais: Serviço da Dívida Interna (Juros e Amortizações)								530.116.385.458
	Operações Especiais								530.116.385.458
0905 00PQ	Ressarcimento a Municípios de Dívidas Contratuais Internas assumidas e refinanciadas pela União (Lei Complementar nº 148, de 2014)	28 846	F						12.000.000
0905 00PQ 0001	Ressarcimento a Municípios de Dívidas Contratuais Internas assumidas e refinanciadas pela União (Lei Complementar nº 148, de 2014) - Nacional								12.000.000
				2 - JUR	0	90	0	144	7.800.000
				6 - AMT	0	90	0	143	4.200.000
0905 0272	Dívidas Internas das Administrações Direta e Indireta dos Estados, do Distrito Federal e dos Municípios, assumidas pela União (Lei nº 8.727, de 1993)	28 843	F						1.594.951.798
0905 0272 0001	Dívidas Internas das Administrações Direta e Indireta dos Estados, do Distrito Federal e dos Municípios, assumidas pela União (Lei nº 8.727, de 1993) - Nacional								1.594.951.798

Quadro 10 - Serviço da Dívida Contratual e Mobiliária por Órgão e Unidade Orçamentária

R\$ 1,00

LDO - 2018, Anexo I, inciso X

Recursos de Todas as Fontes

Programa	Programa/Ação/Localização	Funcional	Est	GND	RP	Mod	IU	Fte	Valor
				2 - JUR	0	90	0	173	267.268.255
				6 - AMT	0	90	0	173	1.327.683.543
0905 0455	Serviços da Dívida Pública Federal Interna	28 843	F						528.509.433.660
0905 0455 0001	Serviços da Dívida Pública Federal Interna - Nacional								528.509.433.660
				2 - JUR	0	90	0	144	294.265.101.202
				6 - AMT	0	90	0	129	13.158.300.000
				6 - AMT	0	90	0	143	3.407.828.612
				6 - AMT	0	90	0	152	46.520.000.000
				6 - AMT	0	90	0	159	141.814.502.432
				6 - AMT	0	90	0	162	12.126.397
				6 - AMT	0	90	0	163	1.519.874.730
				6 - AMT	0	90	0	171	622.052.389
				6 - AMT	0	90	0	173	20.407.647.898
				6 - AMT	0	90	0	197	6.782.000.000
0906	Operações Especiais: Serviço da Dívida Externa (Juros e Amortizações)								20.816.746.654
	Operações Especiais								20.816.746.654
0906 0425	Serviços da Dívida Pública Federal Externa	28 844	F						20.816.746.654
0906 0425 0001	Serviços da Dívida Pública Federal Externa - Nacional								20.816.746.654
				2 - JUR	0	90	0	144	16.447.842.160
				2 - JUR	0	90	0	148	88.938.145
				6 - AMT	0	90	0	143	2.590.141.579
				6 - AMT	0	90	0	148	1.689.824.770
0907	Operações Especiais: Refinanciamento da Dívida Interna								1.099.398.745.397
	Operações Especiais								1.099.398.745.397
0907 0365	Refinanciamento da Dívida Pública Mobiliária Federal Interna	28 841	F						1.099.398.745.397
0907 0365 0001	Refinanciamento da Dívida Pública Mobiliária Federal Interna - Nacional								1.099.398.745.397
				6 - AMT	0	90	0	143	1.099.398.745.397
0908	Operações Especiais: Refinanciamento da Dívida Externa								32.102.344.260
	Operações Especiais								32.102.344.260
0908 0243	Refinanciamento da Dívida Pública Mobiliária Federal Externa	28 842	F						32.102.344.260
0908 0243 0001	Refinanciamento da Dívida Pública Mobiliária Federal Externa - Nacional								32.102.344.260
				6 - AMT	0	90	0	143	32.102.344.260
0909	Operações Especiais: Outros Encargos Especiais								93.872.000.000
	Operações Especiais								93.872.000.000
0909 00Q3	Assunção, Reconhecimento, Novação de Dívidas de Entidades Públicas e do Fundo de Compensação das Variações Salariais- FCVS	28 846	F						18.000.000.000
0909 00Q3 0001	Assunção, Reconhecimento, Novação de Dívidas de Entidades Públicas e do Fundo de Compensação das Variações Salariais- FCVS - Nacional								18.000.000.000
				6 - AMT	0	90	0	143	18.000.000.000
0909 00QE	Regularização de Obrigações Contingentes Reconhecidas pela União	28 846	F						122.000.000
0909 00QE 0001	Regularização de Obrigações Contingentes Reconhecidas pela União - Nacional								122.000.000
				6 - AMT	0	90	0	143	122.000.000
0909 0669	Cobertura do Resultado Negativo Apurado no Banco Central do Brasil (Lei Complementar nº 101, de 2000)	28 846	F						75.750.000.000
0909 0669 0001	Cobertura do Resultado Negativo Apurado no Banco Central do Brasil (Lei Complementar nº 101, de 2000) - Nacional								75.750.000.000
				2 - JUR	0	90	0	144	4.250.000.000
				6 - AMT	0	90	0	144	71.500.000.000
Juros e Encargos da Dívida									316.241.343.760
Amortização da Dívida									1.462.585.928.443
TOTAL									1.778.827.272.203

**7 - FONTES DE FINANCIAMENTO DAS
DESPESAS DO ORÇAMENTO DA SEGURIDADE
SOCIAL**

**Quadro 11 - Fontes de Financiamento das
Despesas do Orçamento da Seguridade Social**

Quadro 11 - Fontes de Financiamento das Despesas do Orçamento da Seguridade Social

R\$ 1,00

LDO - 2018, Anexo I, inciso XI

Código	Especificação	Fonte	RP	Valor
Receitas da Seguridade Social(A)				720.443.304.193
1.1.2.1.01.1.1	Taxas de Inspeção, Controle e Fiscalização - Principal	174	P	421.947.638
1.1.2.1.01.1.2	Taxas de Inspeção, Controle e Fiscalização - Multas e Juros	174	P	2.186
1.1.2.1.01.1.3	Taxas de Inspeção, Controle e Fiscalização - Dívida Ativa	174	P	2.701.432
1.1.2.1.01.1.4	Taxas de Inspeção, Controle e Fiscalização - Dívida Ativa - Multas e Juros	174	P	69.598
1.2.1.0.01.1.1	Contribuição para o Financiamento da Seguridade Social - COFINS - Principal	153	P	166.503.701.715
1.2.1.0.01.1.2	Contribuição para o Financiamento da Seguridade Social - COFINS - Multas e Juros	153	P	859.914.983
1.2.1.0.01.1.3	Contribuição para o Financiamento da Seguridade Social - COFINS - Dívida Ativa	153	P	499.779.554
1.2.1.0.01.1.4	Contribuição para o Financiamento da Seguridade Social - COFINS - Dívida Ativa - Multas e Juros	153	P	38.175.518
1.2.1.0.01.1.7	Contribuição para o Financiamento da Seguridade Social - COFINS - Multas da Dívida Ativa	153	P	57.376.592
1.2.1.0.02.1.1	Contribuição Social sobre o Lucro Líquido - CSLL - Principal	151	P	48.861.756.609
1.2.1.0.02.1.2	Contribuição Social sobre o Lucro Líquido - CSLL - Multas e Juros	151	P	378.556.886
1.2.1.0.02.1.3	Contribuição Social sobre o Lucro Líquido - CSLL - Dívida Ativa	151	P	444.551.863
1.2.1.0.02.1.4	Contribuição Social sobre o Lucro Líquido - CSLL - Dívida Ativa - Multas e Juros	151	P	13.297.562
1.2.1.0.02.1.7	Contribuição Social sobre o Lucro Líquido - CSLL - Multas da Dívida Ativa	151	P	22.887.685
1.2.1.0.03.1.1	Contribuições para o Regime Geral de Previdência Social - RGPS - Principal	954	P	8.370.939.980
1.2.1.0.03.1.1	Contribuições para o Regime Geral de Previdência Social - RGPS - Principal	154	P	372.700.204.287
1.2.1.0.03.1.2	Contribuições para o Regime Geral de Previdência Social - RGPS - Multas e Juros	154	P	4.974.577.819
1.2.1.0.03.1.3	Contribuições para o Regime Geral de Previdência Social - RGPS - Dívida Ativa	154	P	2.999.562.210
1.2.1.0.03.1.4	Contribuições para o Regime Geral de Previdência Social - RGPS - Dívida Ativa - Multas e Juros	154	P	309.159.519
1.2.1.0.04.2.1	Contribuição do Servidor Ativo Civil para o RPPS - Principal	156	P	10.253.994.203
1.2.1.0.04.2.1	Contribuição do Servidor Ativo Civil para o RPPS - Principal	956	P	1.333.851.831
1.2.1.0.04.2.2	Contribuição do Servidor Ativo Civil para o RPPS - Multas e Juros	156	P	1.656.702
1.2.1.0.04.3.1	Contribuição do Servidor Inativo para o RPPS - Principal	956	P	645.539.982
1.2.1.0.04.3.1	Contribuição do Servidor Inativo para o RPPS - Principal	156	P	2.359.179.358
1.2.1.0.04.4.1	Contribuição do Pensionista para o RPPS - Principal	956	P	146.874.318
1.2.1.0.04.4.1	Contribuição do Pensionista para o RPPS - Principal	156	P	536.741.212
1.2.1.0.04.6.1	Contribuição do Servidor Ativo para o RPPS Oriunda de Sentenças Judiciais - Principal	156	P	446.470.897
1.2.1.0.04.6.1	Contribuição do Servidor Ativo para o RPPS Oriunda de Sentenças Judiciais - Principal	956	P	53.124.173
1.2.1.0.04.7.1	Contribuição do Servidor Inativo para o RPPS Oriunda de Sentenças Judiciais - Principal	156	P	99.080.483
1.2.1.0.04.7.1	Contribuição do Servidor Inativo para o RPPS Oriunda de Sentenças Judiciais - Principal	956	P	27.021.950
1.2.1.0.04.8.1	Contribuição do Pensionista para o RPPS Oriunda de Sentenças Judiciais - Principal	156	P	22.837.076
1.2.1.0.04.8.1	Contribuição do Pensionista para o RPPS Oriunda de Sentenças Judiciais - Principal	956	P	6.228.294
1.2.1.0.05.1.1	Contribuição para a Previdência Militar e para o Custeio das Pensões Militares - Principal	123	P	2.321.622.667
1.2.1.0.06.1.1	Contribuição para Fundos de Assistência Médica - Policiais Militares - Principal	106	P	9.471.000
1.2.1.0.06.2.1	Contribuição para Fundos de Assistência Médica - Bombeiros Militares - Principal	106	P	4.616.350
1.2.1.0.07.1.1	Contribuição sobre a Loteria Federal - Principal	118	P	48.769.171
1.2.1.0.07.2.1	Contribuição sobre Loterias Esportivas - Principal	118	P	10.078.131
1.2.1.0.07.4.1	Contribuição sobre Loterias de Números - Principal	118	P	1.900.357.584
1.2.1.0.07.5.1	Contribuição sobre Loteria Instantânea - Principal	118	P	265.301
1.2.1.0.07.6.1	Contribuição sobre Concursos de Prognóstico - Modalidade Futebol - Principal	118	P	13.713.102
1.2.1.0.08.1.1	Contribuição sobre Sorteios Realizados por Entidades Filantrópicas - Principal	118	P	57.907
1.2.1.0.08.1.2	Contribuição sobre Sorteios Realizados por Entidades Filantrópicas - Multas e Juros	118	P	5.788
1.2.1.0.09.1.1	Contribuição para os Programas de Integração Social e de Formação do Patrimônio do Servidor Público - PIS e PASEP - Principal	140	P	26.659.627.249
1.2.1.0.09.1.2	Contribuição para os Programas de Integração Social e de Formação do Patrimônio do Servidor Público - PIS e PASEP - Multas e Juros	140	P	192.806.126
1.2.1.0.09.1.3	Contribuição para os Programas de Integração Social e de Formação do Patrimônio do Servidor Público - PIS e PASEP - Dívida Ativa	140	P	82.443.748
1.2.1.0.09.1.4	Contribuição para os Programas de Integração Social e de Formação do Patrimônio do Servidor Público - PIS e PASEP - Dívida Ativa - Multas e Juros	140	P	6.303.900
1.2.1.0.09.1.7	Contribuição para os Programas de Integração Social e de Formação do Patrimônio do Servidor Público - PIS e PASEP - Multas da Dívida Ativa	140	P	8.402.426
1.2.1.0.10.1.1	Cota-Parte da Contribuição Sindical - Principal	176	P	475.490.510
1.2.1.0.99.1.1	Outras Contribuições Sociais - Principal	154	P	176.435.485
1.2.1.0.99.1.2	Outras Contribuições Sociais - Multas e Juros	154	P	47.091.814
1.2.1.0.99.1.3	Outras Contribuições Sociais - Dívida Ativa	154	P	10.076.597
1.2.1.0.99.1.4	Outras Contribuições Sociais - Dívida Ativa - Multas e Juros	154	P	16.210.525
1.3.1.0.01.1.1	Aluguéis e Arrendamentos - Principal	250	P	10.075.757
1.3.1.0.01.1.1	Aluguéis e Arrendamentos - Principal	150	P	11.620.115
1.3.1.0.01.1.2	Aluguéis e Arrendamentos - Multas e Juros	250	P	68.576
1.3.1.0.01.1.2	Aluguéis e Arrendamentos - Multas e Juros	150	P	2.179
1.3.1.0.02.1.1	Concessão, Permissão, Autorização ou Cessão do Direito de Uso de Bens Imóveis Públicos - Principal	150	P	289.439
1.3.1.0.02.1.1	Concessão, Permissão, Autorização ou Cessão do Direito de Uso de Bens Imóveis Públicos - Principal	250	P	4.931
1.3.2.1.00.1.1	Remuneração de Depósitos Bancários - Principal	280	F	16.813.370
1.3.2.1.00.1.1	Remuneração de Depósitos Bancários - Principal	180	F	4.283.252.337
1.3.2.1.00.2.1	Remuneração de Depósitos Especiais - Principal	180	F	1.431.412.603

Quadro 11 - Fontes de Financiamento das Despesas do Orçamento da Seguridade Social

R\$ 1,00

LDO - 2018, Anexo I, inciso XI

Código	Especificação	Fonte	RP	Valor
1.3.2.1.00.3.1	Remuneração de Saldos de Recursos Não-Desembolsados - Principal	180	F	510.977.068
1.3.2.1.00.3.1	Remuneração de Saldos de Recursos Não-Desembolsados - Principal	280	F	11.945.289
1.3.2.2.00.1.1	Dividendos - Principal	150	P	134.186.724
1.3.4.1.02.4.1	Royalties Mínimos pela Produção de Petróleo em Plataforma - Contrato de Concessão - Declaração de Comercialidade a partir de 3/12/2012 - Qualquer Situação - Principal	142	P	8.169.219
1.3.4.1.03.4.1	Royalties Excedentes pela Produção de Petróleo em Plataforma - Contrato de Concessão - Declaração de Comercialidade a partir de 3/12/2012 - Qualquer Situação - Principal	142	P	16.338.439
1.3.4.2.02.4.1	Royalties Mínimos pela Produção de Petróleo em Plataforma - Cessão Onerosa - Declaração de Comercialidade a partir de 3/12/2012 - Principal	142	P	10.627.554
1.3.4.2.03.4.1	Royalties Excedentes pela Produção de Petróleo em Plataforma - Cessão Onerosa - Declaração de Comercialidade a partir de 3/12/2012 - Principal	142	P	21.255.107
1.3.6.0.01.1.1	Cessão do Direito de Operacionalização de Pagamentos - Principal	250	P	1.376.899.701
1.3.6.0.01.1.2	Cessão do Direito de Operacionalização de Pagamentos - Multas e Juros	250	P	429.659
1.5.0.0.00.1.1	Receita Industrial - Principal	250	P	452.496
1.6.1.0.01.1.1	Serviços Administrativos e Comerciais Gerais - Principal	150	P	38.436
1.6.1.0.01.1.1	Serviços Administrativos e Comerciais Gerais - Principal	250	P	51.281.129
1.6.1.0.02.1.1	Inscrição em Concursos e Processos Seletivos - Principal	250	P	3.423.571
1.6.1.0.03.1.1	Serviços de Registro, Certificação e Fiscalização - Principal	250	P	3.031
1.6.1.0.04.1.1	Serviços de Informação e Tecnologia - Principal	250	P	818.038
1.6.3.0.01.1.1	Serviços de Atendimento à Saúde - Principal	150	P	1.255.093
1.6.3.0.01.1.1	Serviços de Atendimento à Saúde - Principal	250	P	222.096.752
1.6.3.0.02.1.1	Serviços de Assistência à Saúde Suplementar do Servidor Civil - Principal	250	P	25.041.287
1.6.3.0.02.1.1	Serviços de Assistência à Saúde Suplementar do Servidor Civil - Principal	150	P	1.567.260
1.6.3.0.02.1.2	Serviços de Assistência à Saúde Suplementar do Servidor Civil - Multas e Juros	150	P	15.475
1.6.3.0.02.2.1	Serviços de Assistência Médico-Hospitalar do Militar - Principal	250	P	1.594.824.096
1.6.4.0.03.1.1	Remuneração sobre Repasse para Programas de Desenvolvimento Econômico - Principal	180	F	11.648.916.921
1.7.2.0.00.1.1	Transferências dos Estados e do Distrito Federal e de suas Entidades - Principal	281	P	17.715.242
1.7.3.0.00.1.1	Transferências dos Municípios e de suas Entidades - Principal	281	P	35.610.911
1.7.4.0.00.1.1	Transferências de Instituições Privadas - Principal	196	P	29.000.150
1.7.4.0.00.1.1	Transferências de Instituições Privadas - Principal	195	P	2.475.000
1.7.4.0.00.1.1	Transferências de Instituições Privadas - Principal	281	P	310.000
1.7.4.0.00.1.1	Transferências de Instituições Privadas - Principal	296	P	12.196.197
1.7.7.0.00.1.1	Transferências de Pessoas Físicas - Principal	196	P	1.120.758
1.7.7.0.00.1.1	Transferências de Pessoas Físicas - Principal	296	P	24.000
1.7.8.0.00.1.1	Transferências Provenientes de Depósitos Não Identificados - Principal	194	P	2.311
1.9.1.0.01.1.1	Multas Previstas em Legislação Específica - Principal	174	P	281.053.165
1.9.1.0.01.1.1	Multas Previstas em Legislação Específica - Principal	150	P	1.996.892
1.9.1.0.01.1.1	Multas Previstas em Legislação Específica - Principal	154	P	18.850.704
1.9.1.0.01.1.1	Multas Previstas em Legislação Específica - Principal	250	P	64.931
1.9.1.0.01.1.3	Multas Previstas em Legislação Específica - Dívida Ativa	174	P	30.562.667
1.9.1.0.03.1.1	Multas Previstas na Legislação do Seguro-Desemprego e Abono Salarial - Principal	174	P	64.797.297
1.9.1.0.09.1.1	Multas e Juros Previstos em Contratos - Principal	250	P	4.033.822
1.9.1.0.09.1.1	Multas e Juros Previstos em Contratos - Principal	150	P	721.980
1.9.1.0.10.1.3	Multas Previstas na Legislação sobre Regime de Previdência Privada Complementar - Dívida Ativa	174	P	163.545
1.9.1.0.11.1.1	Multa por Descumprimento de Obrigação Previdenciária Acessória - Principal	154	P	112.312.947
1.9.2.1.01.1.1	Indenizações por Danos Causados ao Patrimônio Público - Principal	250	P	31.342
1.9.2.2.02.1.1	Restituição de Benefícios Não Desembolsados - Principal	150	P	771.789.425
1.9.2.2.03.1.1	Restituição de Benefícios Previdenciários - Principal	154	P	1.234.713.056
1.9.2.2.03.1.1	Restituição de Benefícios Previdenciários - Principal	151	P	1.186.214
1.9.2.2.03.1.1	Restituição de Benefícios Previdenciários - Principal	153	P	13.575.204
1.9.2.2.03.1.2	Restituição de Benefícios Previdenciários - Multas e Juros	154	P	1.696
1.9.2.2.04.1.1	Restituição de Benefícios Assistenciais - Principal	153	P	6.551
1.9.2.2.06.1.1	Restituição de Despesas de Exercícios Anteriores - Principal	250	P	4.537.051
1.9.2.2.06.1.1	Restituição de Despesas de Exercícios Anteriores - Principal	150	P	736.743.059
1.9.2.2.07.1.1	Restituição de Parcelas do Seguro Desemprego Recebidas Indevidamente - Principal	140	P	111.470.385
1.9.2.2.99.1.1	Outras Restituições - Principal	250	P	1.163.342
1.9.2.2.99.1.1	Outras Restituições - Principal	150	P	91.744.806
1.9.2.3.01.1.1	Ressarcimento por Operadoras de Seguros Privados de Assistência a Saúde - Principal	136	P	524.889.737
1.9.3.0.02.1.1	Alienação de Bens e Mercadorias Apreendidos - Principal	139	P	74.996.298
1.9.3.0.02.1.2	Alienação de Bens e Mercadorias Apreendidos - Multas e Juros	139	P	188.782
1.9.3.0.02.2.1	Alienação de Bens e Mercadorias Associados ao Tráfico Ilícito de Entorpecentes e Drogas Afins - Principal	139	P	4.465.828
1.9.9.0.04.1.1	Contribuição ao Montepio Civil - Principal	117	P	350.180
1.9.9.0.08.1.1	Prêmio do Seguro Obrigatório de Danos Pessoais causados por Veículos Automotores de Via Terrestre - DPVAT - Principal	186	P	2.781.107.053
1.9.9.0.99.1.1	Outras Receitas - Primárias - Principal	250	P	1.173.233
1.9.9.0.99.1.2	Outras Receitas - Primárias - Multas e Juros	250	P	2.724.162
1.9.9.0.99.1.3	Outras Receitas - Primárias - Dívida Ativa	150	P	791.408

Quadro 11 - Fontes de Financiamento das Despesas do Orçamento da Seguridade Social

R\$ 1,00

LDO - 2018, Anexo I, inciso XI

Código	Especificação	Fonte	RP	Valor
1.9.9.0.99.1.4	Outras Receitas - Primárias - Dívida Ativa - Multas e Juros	154	P	2.661.054
1.9.9.0.99.1.4	Outras Receitas - Primárias - Dívida Ativa - Multas e Juros	150	P	702.175
2.1.1.2.00.1.1	Operações de Crédito Contratuais - Mercado Interno - Principal	246	F	4.352.770
2.1.2.2.00.1.1	Operações de Crédito Contratuais - Mercado Externo - Principal	148	F	17.328.746
2.2.1.3.00.1.1	Alienação de Bens Móveis e Semoventes - Principal	263	P	578.031
2.2.2.0.00.1.1	Alienação de Bens Imóveis - Principal	150	P	21.588.119
2.2.2.0.00.1.2	Alienação de Bens Imóveis - Multas e Juros	150	P	191.545
2.4.3.0.00.1.1	Transferências dos Municípios e de suas Entidades - Principal	281	P	17.921.044
7.1.2.1.01.1.1	Taxas de Inspeção, Controle e Fiscalização - Principal - Operações Intraorçamentárias	174	P	3.650
7.2.1.0.04.1.1	Contribuição Patronal de Servidor Ativo Civil para o RPPS - Principal - Operações Intraorçamentárias	969	F	2.652.771.878
7.2.1.0.04.1.1	Contribuição Patronal de Servidor Ativo Civil para o RPPS - Principal - Operações Intraorçamentárias	169	F	21.708.373.486
7.2.1.0.04.1.2	Contribuição Patronal de Servidor Ativo Civil para o RPPS - Multas e Juros - Operações Intraorçamentárias	169	F	4.169.204
7.2.1.0.04.5.1	Contribuição Patronal para o RPPS oriunda de Sentenças Judiciais - Principal - Operações Intraorçamentárias	969	F	106.248.346
7.2.1.0.04.5.1	Contribuição Patronal para o RPPS oriunda de Sentenças Judiciais - Principal - Operações Intraorçamentárias	169	F	607.889.980
7.2.1.0.09.1.1	Contribuições para os Programa de Integração Social e de Formação do Patrimônio do Servidor Público - PIS e PASEP - Principal - Operações Intraorçamentárias	140	P	37.553
7.2.1.0.09.1.2	Contribuições para os Programa de Integração Social e de Formação do Patrimônio do Servidor Público - PIS e PASEP - Multas e Juros - Operações Intraorçamentárias	140	P	40.557
7.6.1.0.01.1.1	Serviços Administrativos e Comerciais Gerais - Principal - Operações Intraorçamentárias	250	P	179.345
7.6.3.0.01.1.1	Serviços de Atendimento à Saúde - Principal - Operações Intraorçamentárias	150	P	4.179.526
7.6.3.0.01.1.1	Serviços de Atendimento à Saúde - Principal - Operações Intraorçamentárias	250	P	6.800.361
7.9.9.0.02.1.1	Aportes Periódicos para Compensações ao RGPS - Principal - Operações Intraorçamentárias	186	P	11.546.914.344
Transferências de Recursos do Orçamento Fiscal (B)				283.456.687.440
	Recursos Ordinários	100		104.977.407.592
	Fundo Social – Parcela Destinada à Educação Pública e à Saúde	108		1.423.696.400
	Contribuição do Salário-Educação	113		2.723.264.440
	Recursos destinados ao FUNDAF	132		718.494.057
	Compensações Financeiras pela Produção de Petróleo, Gás Natural e Outros Hidrocarbonetos	142		64.810.712
	Títulos de Responsabilidade do Tesouro Nacional - Outras Aplicações	144		62.681.878.624
	Recursos Próprios Não-Financeiros	150		54.499.962
	Taxas e Multas pelo Exercício do Poder de Polícia e Multas Provenientes de Processos Judiciais	174		158.490.109
	Outras Contribuições Sociais	176		251.000.000
	Recursos Próprios Financeiros	180		18.566.871.893
	Recursos Vinculados a Aplicações em Políticas Públicas Específicas	186		250.613.561
	Remuneração das Disponibilidades do Tesouro Nacional	188		91.583.102.282
	Recursos Próprios Não-Financeiros	250		1.816.865
	Recursos Próprios Financeiros	280		740.943
TOTAL (C) = (A + B)				1.003.899.991.633

8 - AÇÕES DA SEGURIDADE SOCIAL

Ações da Seguridade Social, respectivos Programas e Órgão Orçamentario

Quadro 12 - Ações da Seguridade Social, respectivos Programas e Órgão Orçamentário

R\$ 1,00

LDO - 2018, Anexo I, inciso XII

Recursos de Todas as Fontes

Ação	Programa	Órgão	Valor
0581 Abono Salarial	2071 Promoção do Trabalho Decente e Economia Solidária	40000 - Ministério do Trabalho	17.612.493.537
20V5 Ações Complementares de Proteção Social Básica	2037 Consolidação do Sistema Único de Assistência Social (SUAS)	55000 - Ministério do Desenvolvimento Social	10.000.000
20K1 Adequação de Plataformas para o Desenvolvimento Tecnológico em Saúde	2015 Fortalecimento do Sistema Único de Saúde (SUS)	36000 - Ministério da Saúde	9.500.000
2000 Administração da Unidade	2108 Programa de Gestão e Manutenção do Ministério da Defesa	52000 - Ministério da Defesa	19.311.000
	2109 Programa de Gestão e Manutenção do Ministério da Educação	26000 - Ministério da Educação	38.000.000
	2110 Programa de Gestão e Manutenção do Ministério da Fazenda	25000 - Ministério da Fazenda	13.471.678
	2115 Programa de Gestão e Manutenção do Ministério da Saúde	36000 - Ministério da Saúde	1.029.760.004
	2122 Programa de Gestão e Manutenção do Ministério do Desenvolvimento Social	55000 - Ministério do Desenvolvimento Social	230.355.207
	2131 Programa de Gestão e Manutenção do Ministério do Trabalho	40000 - Ministério do Trabalho	126.820.933
216H Ajuda de Custo para Moradia ou Auxílio-Moradia a Agentes Públicos	2110 Programa de Gestão e Manutenção do Ministério da Fazenda	25000 - Ministério da Fazenda	204.486
	2115 Programa de Gestão e Manutenção do Ministério da Saúde	36000 - Ministério da Saúde	2.705.000
	2122 Programa de Gestão e Manutenção do Ministério do Desenvolvimento Social	55000 - Ministério do Desenvolvimento Social	1.045.759
0283 Amortização e Encargos de Financiamento da Dívida Contratual Interna	0905 Operações Especiais: Serviço da Dívida Interna (Juros e Amortizações)	26000 - Ministério da Educação	1.911.313
20YM Ampliação das Práticas de Gestão Participativa, de Controle Social, de Educação Popular em Saúde e Implementação de Políticas de Promoção da Equidade	2015 Fortalecimento do Sistema Único de Saúde (SUS)	36000 - Ministério da Saúde	28.000.000
6174 Análise da Qualidade de Produtos e Insumos de Saúde	2015 Fortalecimento do Sistema Único de Saúde (SUS)	36000 - Ministério da Saúde	10.500.000
8755 Aperfeiçoamento, Avaliação e Desenvolvimento de Ações e Serviços Especializados em Cardiologia - INC	2015 Fortalecimento do Sistema Único de Saúde (SUS)	36000 - Ministério da Saúde	108.600.000
8758 Aperfeiçoamento, Avaliação e Desenvolvimento de Ações e Serviços Especializados em Oncologia - INCA	2015 Fortalecimento do Sistema Único de Saúde (SUS)	36000 - Ministério da Saúde	318.700.000
8759 Aperfeiçoamento, Avaliação e Desenvolvimento de Ações e Serviços Especializados em Traumatologia e Ortopedia - INTO	2015 Fortalecimento do Sistema Único de Saúde (SUS)	36000 - Ministério da Saúde	236.600.000
20IT Aperfeiçoamento da disseminação de informações do PBF e do Cadastro Único.	2019 Inclusão social por meio do Bolsa Família, do Cadastro Único e da articulação de políticas sociais	55000 - Ministério do Desenvolvimento Social	6.520.000
8727 Aperfeiçoamento do Sistema de Informação para Saúde Suplementar	2015 Fortalecimento do Sistema Único de Saúde (SUS)	36000 - Ministério da Saúde	35.600.000
6516 Aperfeiçoamento e Avaliação dos Serviços de Hemoterapia e Hematologia	2015 Fortalecimento do Sistema Único de Saúde (SUS)	36000 - Ministério da Saúde	99.000.000
8458 Apoio à Agricultura Urbana	2069 Segurança Alimentar e Nutricional	55000 - Ministério do Desenvolvimento Social	2.000.000
00PI Apoio à Alimentação Escolar na Educação Básica (PNAE)	2080 Educação de qualidade para todos	26000 - Ministério da Educação	4.146.960.840
1P95 Apoio à Elaboração de Planos e Projetos de Saneamento em Municípios com População Superior a 50 mil Habitantes ou Integrantes de Regiões Metropolitanas ou de Regiões Integradas de Desenvolvimento	2068 Saneamento Básico	56000 - Ministério das Cidades	11.385.002
8871 Apoio à Elaboração, Implementação e Monitoramento de Planos de Saneamento Básico	2068 Saneamento Básico	56000 - Ministério das Cidades	1.500.000
10S5 Apoio a Empreendimentos de Saneamento Integrado em Municípios com População Superior a 50 mil Habitantes ou Municípios Integrantes de Regiões Metropolitanas ou de Regiões Integradas de Desenvolvimento	2068 Saneamento Básico	56000 - Ministério das Cidades	63.988.802
20AG Apoio à Gestão dos Sistemas de Saneamento Básico em Municípios de até 50.000 Habitantes	2068 Saneamento Básico	36000 - Ministério da Saúde	10.000.000
1N08 Apoio à Implantação, Ampliação ou Melhorias de Sistemas de Esgotamento Sanitário em Municípios com População Superior a 50 mil Habitantes ou Municípios Integrantes de Regiões Metropolitanas ou de Regiões Integradas de Desenvolvimento	2068 Saneamento Básico	56000 - Ministério das Cidades	361.686.200

Quadro 12 - Ações da Seguridade Social, respectivos Programas e Órgão Orçamentário

R\$ 1,00

LDO - 2018, Anexo I, inciso XII

Recursos de Todas as Fontes

Ação	Programa	Órgão	Valor
10SC Apoio à Implantação, Ampliação ou Melhorias em Sistemas de Abastecimento de Água em Municípios com População Superior a 50 mil Habitantes ou Municípios Integrantes de Regiões Metropolitanas ou de Regiões Integradas de Desenvolvimento	2068 Saneamento Básico	56000 - Ministério das Cidades	207.804.999
20Q8 Apoio à Implantação e Manutenção dos Sistemas de Saneamento Básico e Ações de Saúde Ambiental	2115 Programa de Gestão e Manutenção do Ministério da Saúde	36000 - Ministério da Saúde	20.000.000
20R4 Apoio à Implementação da Rede Cegonha	2015 Fortalecimento do Sistema Único de Saúde (SUS)	36000 - Ministério da Saúde	106.000.000
20NV Apoio à Implementação de Ações de Desenvolvimento do Setor Águas - INTERÁGUAS	2068 Saneamento Básico	56000 - Ministério das Cidades	10.100.000
216O Apoio à manutenção das Santas Casas de Misericórdia, estabelecimentos hospitalares e unidades de reabilitação física de portadores de deficiência, sem fins econômicos (Lei nº 11.345, de 2006)	2015 Fortalecimento do Sistema Único de Saúde (SUS)	36000 - Ministério da Saúde	10.284.827
217U Apoio à Manutenção dos Polos de Academia da Saúde	2015 Fortalecimento do Sistema Único de Saúde (SUS)	36000 - Ministério da Saúde	60.000.000
20K7 Apoio à Modernização do Parque Produtivo Industrial da Saúde	2015 Fortalecimento do Sistema Único de Saúde (SUS)	36000 - Ministério da Saúde	581.764.918
20AF Apoio ao Controle de Qualidade da Água para Consumo Humano para Prevenção e Controle de Doenças e Agravos	2068 Saneamento Básico	36000 - Ministério da Saúde	9.420.000
218U Apoio ao Custeio de Despesas Institucionais de Entidades Representativas dos Entes Estaduais e Municipais no Âmbito da Saúde - Conass e Conasems	2015 Fortalecimento do Sistema Único de Saúde (SUS)	36000 - Ministério da Saúde	14.420.000
8893 Apoio à Organização, à Gestão e à Vigilância Social no Território, no âmbito do Sistema Único de Assistência Social - SUAS	2037 Consolidação do Sistema Único de Assistência Social (SUAS)	55000 - Ministério do Desenvolvimento Social	104.082.000
20K4 Apoio ao Sistema de Ética em Pesquisa com Seres Humanos	2015 Fortalecimento do Sistema Único de Saúde (SUS)	36000 - Ministério da Saúde	12.650.000
20K5 Apoio ao Uso de Plantas Medicinais e Fitoterápicos no SUS	2015 Fortalecimento do Sistema Único de Saúde (SUS)	36000 - Ministério da Saúde	10.000.000
00P1 Apoio à Residência em Saúde	2080 Educação de qualidade para todos	26000 - Ministério da Educação	640.962.486
10SG Apoio a Sistemas de Drenagem Urbana Sustentável e de Manejo de Águas Pluviais em Municípios Críticos sujeitos a eventos recorrentes de inundações, enxurradas e alagamentos	2040 Gestão de Riscos e de Desastres	56000 - Ministério das Cidades	212.084.997
8948 Apoio a Tecnologias Sociais de Acesso à Água para Consumo Humano e Produção de Alimentos na Zona Rural	2069 Segurança Alimentar e Nutricional	55000 - Ministério do Desenvolvimento Social	20.000.000
4705 Apoio Financeiro para Aquisição e Distribuição de Medicamentos do Componente Especializado da Assistência Farmacêutica	2015 Fortalecimento do Sistema Único de Saúde (SUS)	36000 - Ministério da Saúde	7.320.000.000
20TR Apoio Financeiro Suplementar à Manutenção da Educação Infantil	2080 Educação de qualidade para todos	55000 - Ministério do Desenvolvimento Social	7.320.000
20YQ Apoio Institucional para Aprimoramento do SUS	2115 Programa de Gestão e Manutenção do Ministério da Saúde	36000 - Ministério da Saúde	103.700.000
20Z3 Apoio Operacional ao Pagamento do Seguro-Desemprego e do Abono Salarial	2071 Promoção do Trabalho Decente e Economia Solidária	40000 - Ministério do Trabalho	6.531.333
0181 Aposentadorias e Pensões Civis da União	0089 Previdência de Inativos e Pensionistas da União	01000 - Câmara dos Deputados 02000 - Senado Federal 03000 - Tribunal de Contas da União 10000 - Supremo Tribunal Federal 11000 - Superior Tribunal de Justiça 12000 - Justiça Federal 13000 - Justiça Militar da União 14000 - Justiça Eleitoral 15000 - Justiça do Trabalho 16000 - Justiça do Distrito Federal e dos Territórios 17000 - Conselho Nacional de Justiça 20000 - Presidência da República 22000 - Ministério da Agricultura, Pecuária e Abastecimento	1.658.304.000 1.965.804.809 656.500.000 144.011.871 325.769.051 1.301.500.000 195.079.638 889.637.840 4.402.702.726 444.652.412 135.448 945.456.360 1.867.720.699

Quadro 12 - Ações da Seguridade Social, respectivos Programas e Órgão Orçamentário

R\$ 1,00

LDO - 2018, Anexo I, inciso XII

Recursos de Todas as Fontes

Ação	Programa	Órgão	Valor
		24000 - Ministério da Ciência, Tecnologia, Inovações e Comunicações	1.832.894.648
		25000 - Ministério da Fazenda	11.219.442.404
		26000 - Ministério da Educação	14.115.451.431
		28000 - Ministério da Indústria, Comércio Exterior e Serviços	208.954.118
		29000 - Defensoria Pública da União	16.649.997
		30000 - Ministério da Justiça e Segurança Pública	3.714.503.065
		32000 - Ministério de Minas e Energia	163.731.811
		34000 - Ministério Público da União	684.374.744
		35000 - Ministério das Relações Exteriores	346.089.055
		36000 - Ministério da Saúde	9.005.272.250
		37000 - Ministério da Transparência e Controladoria-Geral da União	170.709.877
		39000 - Ministério dos Transportes, Portos e Aviação Civil	3.285.972.378
		40000 - Ministério do Trabalho	1.829.201.993
		42000 - Ministério da Cultura	177.189.363
		44000 - Ministério do Meio Ambiente	577.702.151
		47000 - Ministério do Planejamento, Desenvolvimento e Gestão	2.092.188.124
		51000 - Ministério do Esporte	2.990.000
		52000 - Ministério da Defesa	3.252.276.846
		53000 - Ministério da Integração Nacional	550.983.615
		54000 - Ministério do Turismo	22.320.246
		55000 - Ministério do Desenvolvimento Social	4.929.696.902
		56000 - Ministério das Cidades	195.000
		59000 - Conselho Nacional do Ministério Público	13.000
		63000 - Advocacia-Geral da União	583.700.000
		73000 - Transferências a Estados, Distrito Federal e Municípios	1.795.818.076
		81000 - Ministério dos Direitos Humanos	13.000
0397 Aposentadorias e Pensões do Extinto Instituto de Previdência dos Congressistas - IPC	0089 Previdência de Inativos e Pensionistas da União	01000 - Câmara dos Deputados	139.300.000
		02000 - Senado Federal	22.959.446
15MT Aquisição do Edifício-sede da Agência Nacional de Saúde Suplementar - ANS	2015 Fortalecimento do Sistema Único de Saúde (SUS)	36000 - Ministério da Saúde	5.000.000
2798 Aquisição e Distribuição de Alimentos da Agricultura Familiar para Promoção da Segurança Alimentar e Nutricional	2069 Segurança Alimentar e Nutricional	55000 - Ministério do Desenvolvimento Social	172.630.000
20YE Aquisição e Distribuição de Imunobiológicos e Insumos para Prevenção e Controle de Doenças	2015 Fortalecimento do Sistema Único de Saúde (SUS)	36000 - Ministério da Saúde	4.827.000.000
2004 Assistência Médica e Odontológica aos Servidores Civis, Empregados, Militares e seus Dependentes	0550 Controle Externo	03000 - Tribunal de Contas da União	33.577.260
	0551 Atuação Legislativa do Senado Federal	02000 - Senado Federal	132.717.594
	0553 Atuação Legislativa da Câmara dos Deputados	01000 - Câmara dos Deputados	116.176.176
	0565 Prestação Jurisdicional do Supremo Tribunal Federal	10000 - Supremo Tribunal Federal	16.052.220
	0566 Prestação Jurisdicional Militar	13000 - Justiça Militar da União	16.065.000
	0567 Prestação Jurisdicional no Distrito Federal	16000 - Justiça do Distrito Federal e dos Territórios	62.810.100
	0568 Prestação Jurisdicional no Superior Tribunal de Justiça	11000 - Superior Tribunal de Justiça	60.027.708
	0569 Prestação Jurisdicional na Justiça Federal	12000 - Justiça Federal	214.711.472
	0570 Gestão do Processo Eleitoral	14000 - Justiça Eleitoral	122.194.140
	0571 Prestação Jurisdicional Trabalhista	15000 - Justiça do Trabalho	387.690.420
	0581 Defesa da Ordem Jurídica	34000 - Ministério Público da União	132.120.128

Quadro 12 - Ações da Seguridade Social, respectivos Programas e Órgão Orçamentário

R\$ 1,00

LDO - 2018, Anexo I, inciso XII

Recursos de Todas as Fontes

Ação	Programa	Órgão	Valor
	1389 Controle da Atuação Administrativa e Financeira no Poder Judiciário	17000 - Conselho Nacional de Justiça	2.434.320
	2100 Aprimoramento do Ministério Público	59000 - Conselho Nacional do Ministério Público	1.158.251
	2101 Programa de Gestão e Manutenção da Presidência da República	20000 - Presidência da República	45.752.559
		60000 - Gabinete da Vice-Presidência da República	47.004
	2105 Programa de Gestão e Manutenção do Ministério da Agricultura, Pecuária e Abastecimento	22000 - Ministério da Agricultura, Pecuária e Abastecimento	121.418.497
	2106 Programa de Gestão e Manutenção do Ministério da Ciência, Tecnologia, Inovações e Comunicações	24000 - Ministério da Ciência, Tecnologia, Inovações e Comunicações	60.248.556
	2107 Programa de Gestão e Manutenção do Ministério da Cultura	42000 - Ministério da Cultura	8.824.584
	2108 Programa de Gestão e Manutenção do Ministério da Defesa	52000 - Ministério da Defesa	2.853.822.994
	2109 Programa de Gestão e Manutenção do Ministério da Educação	26000 - Ministério da Educação	677.235.398
	2110 Programa de Gestão e Manutenção do Ministério da Fazenda	25000 - Ministério da Fazenda	213.038.736
	2111 Programa de Gestão e Manutenção do Ministério da Integração Nacional	53000 - Ministério da Integração Nacional	18.989.177
	2112 Programa de Gestão e Manutenção do Ministério da Justiça e Segurança Pública	30000 - Ministério da Justiça e Segurança Pública	104.273.938
	2115 Programa de Gestão e Manutenção do Ministério da Saúde	36000 - Ministério da Saúde	382.773.108
	2116 Programa de Gestão e Manutenção do Ministério das Cidades	56000 - Ministério das Cidades	24.849.202
	2118 Programa de Gestão e Manutenção do Ministério das Relações Exteriores	35000 - Ministério das Relações Exteriores	124.863.612
	2119 Programa de Gestão e Manutenção do Ministério de Minas e Energia	32000 - Ministério de Minas e Energia	28.145.044
	2121 Programa de Gestão e Manutenção do Ministério da Indústria, Comércio Exterior e Serviços	28000 - Ministério da Indústria, Comércio Exterior e Serviços	10.040.705
	2122 Programa de Gestão e Manutenção do Ministério do Desenvolvimento Social	55000 - Ministério do Desenvolvimento Social	208.534.836
	2123 Programa de Gestão e Manutenção do Ministério do Esporte	51000 - Ministério do Esporte	1.350.564
	2124 Programa de Gestão e Manutenção do Ministério do Meio Ambiente	44000 - Ministério do Meio Ambiente	21.898.068
	2125 Programa de Gestão e Manutenção do Ministério do Planejamento, Desenvolvimento e Gestão	47000 - Ministério do Planejamento, Desenvolvimento e Gestão	42.941.940
		73000 - Transferências a Estados, Distrito Federal e Municípios	54.622.116
	2126 Programa de Gestão e Manutenção do Ministério dos Transportes, Portos e Aviação Civil	39000 - Ministério dos Transportes, Portos e Aviação Civil	55.408.092
	2128 Programa de Gestão e Manutenção do Ministério do Turismo	54000 - Ministério do Turismo	1.075.824
	2129 Prestação de Assistência Jurídica Gratuita pela Defensoria Pública da União	29000 - Defensoria Pública da União	4.300.000
	2130 Programa de Gestão e Manutenção da Advocacia-Geral da União	63000 - Advocacia-Geral da União	18.058.692
	2131 Programa de Gestão e Manutenção do Ministério do Trabalho	40000 - Ministério do Trabalho	34.824.982
	2133 Programa de Gestão e Manutenção do Ministério da Transparência e Controladoria-Geral da União	37000 - Ministério da Transparência e Controladoria-Geral da União	6.351.372
	2134 Programa de Gestão e Manutenção do Ministério dos Direitos Humanos	81000 - Ministério dos Direitos Humanos	271.440
00FM Assistência Médica e Odontológica às Polícias Civil e Militar e ao Corpo de Bombeiros do Distrito Federal	0903 Operações Especiais: Transferências Constitucionais e as Decorrentes de Legislação Específica	73000 - Transferências a Estados, Distrito Federal e Municípios	256.855.536
6148 Assistência Médica Qualificada e Gratuita a Todos os Níveis da População e Desenvolvimento de Atividades Educacionais e de Pesquisa no Campo da Saúde - Serviço Social Autônomo Associação das Pioneiras Sociais	2015 Fortalecimento do Sistema Único de Saúde (SUS)	36000 - Ministério da Saúde	1.065.000.000
4295 Atenção aos Pacientes Portadores de Doenças Hematológicas	2015 Fortalecimento do Sistema Único de Saúde (SUS)	36000 - Ministério da Saúde	1.350.000.000
8585 Atenção à Saúde da População para Procedimentos em Média e Alta Complexidade	2015 Fortalecimento do Sistema Único de Saúde (SUS)	36000 - Ministério da Saúde	47.900.000.000

Quadro 12 - Ações da Seguridade Social, respectivos Programas e Órgão Orçamentário

R\$ 1,00

LDO - 2018, Anexo I, inciso XII

Recursos de Todas as Fontes

Ação	Programa	Órgão	Valor
4324 Atenção à Saúde das Populações Específicas da Região Amazônica	2015 Fortalecimento do Sistema Único de Saúde (SUS)	36000 - Ministério da Saúde	20.790.000
6217 Atenção à Saúde nos Serviços Ambulatoriais e Hospitalares do Ministério da Saúde	2015 Fortalecimento do Sistema Único de Saúde (SUS)	36000 - Ministério da Saúde	932.000.000
8305 Atenção de Referência e Pesquisa Clínica em Patologias de Alta Complexidade da Mulher, da Criança e do Adolescente e em Doenças Infecciosas	2015 Fortalecimento do Sistema Único de Saúde (SUS)	36000 - Ministério da Saúde	71.600.000
4370 Atendimento à População com Medicamentos para Tratamento dos Portadores de HIV/AIDS e outras Doenças Sexualmente Transmissíveis	2015 Fortalecimento do Sistema Único de Saúde (SUS)	36000 - Ministério da Saúde	1.220.000.000
20TP Ativos Cíveis da União	2108 Programa de Gestão e Manutenção do Ministério da Defesa	52000 - Ministério da Defesa	132.819.661
	2109 Programa de Gestão e Manutenção do Ministério da Educação	26000 - Ministério da Educação	7.867.032.953
	2110 Programa de Gestão e Manutenção do Ministério da Fazenda	25000 - Ministério da Fazenda	21.031.375
	2115 Programa de Gestão e Manutenção do Ministério da Saúde	36000 - Ministério da Saúde	8.756.583.662
	2122 Programa de Gestão e Manutenção do Ministério do Desenvolvimento Social	55000 - Ministério do Desenvolvimento Social	5.143.648.680
20QG Atuação Internacional do Ministério da Saúde	2115 Programa de Gestão e Manutenção do Ministério da Saúde	36000 - Ministério da Saúde	8.000.000
2562 Auditoria Preventiva e Corretiva em Rotinas, Procedimentos e Processos	2061 Previdência Social	55000 - Ministério do Desenvolvimento Social	7.000.000
2592 Autorização, Monitoramento e Fiscalização das Entidades Fechadas de Previdência Complementar	2061 Previdência Social	25000 - Ministério da Fazenda	6.085.220
20AI Auxílio-Reabilitação Psicossocial aos Egressos de Longas Internações Psiquiátricas no Sistema Único de Saúde (De Volta Pra Casa)	2015 Fortalecimento do Sistema Único de Saúde (SUS)	36000 - Ministério da Saúde	28.000.000
20K3 Avaliação e Incorporação de Tecnologias de Saúde no Âmbito do SUS	2015 Fortalecimento do Sistema Único de Saúde (SUS)	36000 - Ministério da Saúde	16.200.000
2589 Avaliação e Operacionalização do Benefício de Prestação Continuada da Assistência Social (BPC) e Manutenção da Renda Mensal Vitalícia (RMV)	2037 Consolidação do Sistema Único de Assistência Social (SUAS)	55000 - Ministério do Desenvolvimento Social	7.000.000
00IN Benefícios de Prestação Continuada (BPC) à Pessoa com Deficiência e da Renda Mensal Vitalícia (RMV) por Invalidez	2037 Consolidação do Sistema Único de Assistência Social (SUAS)	55000 - Ministério do Desenvolvimento Social	31.125.480.976
00H5 Benefícios de Prestação Continuada (BPC) à Pessoa Idosa e da Renda Mensal Vitalícia (RMV) por Idade	2037 Consolidação do Sistema Único de Assistência Social (SUAS)	55000 - Ministério do Desenvolvimento Social	23.863.817.099
0536 Benefícios e Pensões Indenizatórias Decorrentes de Legislação Especial e/ou Decisões Judiciais	0909 Operações Especiais: Outros Encargos Especiais	01000 - Câmara dos Deputados	96.000
		11000 - Superior Tribunal de Justiça	44.844
		12000 - Justiça Federal	18.684
		14000 - Justiça Eleitoral	59.628
		15000 - Justiça do Trabalho	287.161
		20000 - Presidência da República	448.416
		22000 - Ministério da Agricultura, Pecuária e Abastecimento	508.833
		24000 - Ministério da Ciência, Tecnologia, Inovações e Comunicações	161.928
		25000 - Ministério da Fazenda	41.135.520
		26000 - Ministério da Educação	2.210.030
		28000 - Ministério da Indústria, Comércio Exterior e Serviços	21.180
		30000 - Ministério da Justiça e Segurança Pública	1.301.652
		32000 - Ministério de Minas e Energia	292.716
		34000 - Ministério Público da União	12.456
		36000 - Ministério da Saúde	6.312.400
		39000 - Ministério dos Transportes, Portos e Aviação Civil	13.118.518
		44000 - Ministério do Meio Ambiente	205.524
		47000 - Ministério do Planejamento, Desenvolvimento e Gestão	473.328
		52000 - Ministério da Defesa	2.141.380
		53000 - Ministério da Integração Nacional	16.188

Quadro 12 - Ações da Seguridade Social, respectivos Programas e Órgão Orçamentário

R\$ 1,00

LDO - 2018, Anexo I, inciso XII

Recursos de Todas as Fontes

Ação	Programa	Órgão	Valor
		55000 - Ministério do Desenvolvimento Social	829.971.792
		56000 - Ministério das Cidades	23.641.488
		71000 - Encargos Financeiros da União	20.992.448
		73000 - Transferências a Estados, Distrito Federal e Municípios	24.912
		81000 - Ministério dos Direitos Humanos	92.124
212B Benefícios Obrigatórios aos Servidores Civis, Empregados, Militares e seus Dependentes	2108 Programa de Gestão e Manutenção do Ministério da Defesa	52000 - Ministério da Defesa	14.290.522
	2109 Programa de Gestão e Manutenção do Ministério da Educação	26000 - Ministério da Educação	448.106.781
	2110 Programa de Gestão e Manutenção do Ministério da Fazenda	25000 - Ministério da Fazenda	747.060
	2115 Programa de Gestão e Manutenção do Ministério da Saúde	36000 - Ministério da Saúde	633.336.348
	2122 Programa de Gestão e Manutenção do Ministério do Desenvolvimento Social	55000 - Ministério do Desenvolvimento Social	268.647.108
0E82 Benefícios Previdenciários Rurais	2061 Previdência Social	55000 - Ministério do Desenvolvimento Social	128.108.156.913
0E81 Benefícios Previdenciários Urbanos	2061 Previdência Social	55000 - Ministério do Desenvolvimento Social	451.725.323.034
20YX Cadastros Públicos na Área de Trabalho e Emprego	2071 Promoção do Trabalho Decente e Economia Solidária	40000 - Ministério do Trabalho	14.000.000
4572 Capacitação de Servidores Públicos Federais em Processo de Qualificação e Requalificação	2109 Programa de Gestão e Manutenção do Ministério da Educação	26000 - Ministério da Educação	10.053.145
	2110 Programa de Gestão e Manutenção do Ministério da Fazenda	25000 - Ministério da Fazenda	300.000
	2115 Programa de Gestão e Manutenção do Ministério da Saúde	36000 - Ministério da Saúde	19.150.000
	2122 Programa de Gestão e Manutenção do Ministério do Desenvolvimento Social	55000 - Ministério do Desenvolvimento Social	11.013.043
4245 Classificação Brasileira de Ocupações - CBO	2071 Promoção do Trabalho Decente e Economia Solidária	40000 - Ministério do Trabalho	712.716
0531 Compensação Financeira entre Entidades de Previdência Federal, Estadual e Municipal	0909 Operações Especiais: Outros Encargos Especiais	01000 - Câmara dos Deputados	378.170
009W Compensação Previdenciária	2061 Previdência Social	55000 - Ministério do Desenvolvimento Social	3.417.129.534
009K Complementação de Aposentadorias e Pensões da Extinta RFFSA	0909 Operações Especiais: Outros Encargos Especiais	55000 - Ministério do Desenvolvimento Social	669.682.560
6179 Comunicação e Informações para a Educação em Saúde e em Ciência e Tecnologia	2015 Fortalecimento do Sistema Único de Saúde (SUS)	36000 - Ministério da Saúde	26.000.000
8662 Concessão de Bolsa para Famílias com Crianças e Adolescentes Identificadas em Situação de Trabalho	2037 Consolidação do Sistema Único de Assistência Social (SUAS)	55000 - Ministério do Desenvolvimento Social	2.000.000
00QC Concessão de Bolsas do Programa Mais Médicos	2080 Educação de qualidade para todos	26000 - Ministério da Educação	144.992.140
0354 Concessão de Empréstimos para Liquidação de Operadoras de Planos Privados de Assistência à Saúde (Lei nº 9.961, de 2000)	2115 Programa de Gestão e Manutenção do Ministério da Saúde	74000 - Operações Oficiais de Crédito	9.964.746
215I Consolidação da Implantação do Sistema Nacional de Segurança Alimentar e Nutricional - SISAN	2069 Segurança Alimentar e Nutricional	55000 - Ministério do Desenvolvimento Social	13.963.750
13DT Construção da Nova Unidade Administrativa da Flocruz	2015 Fortalecimento do Sistema Único de Saúde (SUS)	36000 - Ministério da Saúde	3.550.000
148G Construção de Prédios do Hospital de Clínicas de Porto Alegre	2080 Educação de qualidade para todos	26000 - Ministério da Educação	123.352.770
13DV Construção do Centro de Pesquisa e Desenvolvimento Tecnológico em Belo Horizonte/MG	2015 Fortalecimento do Sistema Único de Saúde (SUS)	36000 - Ministério da Saúde	5.000.000
13DW Construção do Centro de Processamento Final de Imunobiológicos	2015 Fortalecimento do Sistema Único de Saúde (SUS)	36000 - Ministério da Saúde	100.000.000
13DU Construção do Complexo de Pesquisa e Desenvolvimento em Saúde e Produção de Imunobiológicos da Flocruz no Ceará	2015 Fortalecimento do Sistema Único de Saúde (SUS)	36000 - Ministério da Saúde	37.000.000
125H Construção do Complexo Integrado do Instituto Nacional de Câncer - INCA	2015 Fortalecimento do Sistema Único de Saúde (SUS)	36000 - Ministério da Saúde	600.000
147J Construção dos Institutos de Saúde da Mulher e da Criança e de Infectologia	2015 Fortalecimento do Sistema Único de Saúde (SUS)	36000 - Ministério da Saúde	4.900.000
12L5 Construção e Ampliação de Unidades Básicas de Saúde - UBS	2015 Fortalecimento do Sistema Único de Saúde (SUS)	36000 - Ministério da Saúde	61.377.000

Quadro 12 - Ações da Seguridade Social, respectivos Programas e Órgão Orçamentário

R\$ 1,00

LDO - 2018, Anexo I, inciso XII

Recursos de Todas as Fontes

Ação	Programa	Órgão	Valor
14UF Construção, Reforma, Equipagem e Ampliação de Unidades de Atendimento Especializado a Crianças e Adolescentes	2062 Promoção, Proteção e Defesa dos Direitos Humanos de Crianças e Adolescentes	81000 - Ministério dos Direitos Humanos	3.400.000
00Q8 Contribuição à Organização Internacional de Desenvolvimento de Padrões de Terminologias em Saúde (International Health Terminology Standards Development Organisation - IHTSDO)	0910 Operações Especiais: Gestão da Participação em Organismos e Entidades Nacionais e Internacionais	36000 - Ministério da Saúde	2.050.000
0220 Contribuição à União Internacional contra o Câncer - UICC (MS)	0910 Operações Especiais: Gestão da Participação em Organismos e Entidades Nacionais e Internacionais	36000 - Ministério da Saúde	25.000
09HB Contribuição da União, de suas Autarquias e Fundações para o Custeio do Regime de Previdência dos Servidores Públicos Federais	2108 Programa de Gestão e Manutenção do Ministério da Defesa	52000 - Ministério da Defesa	23.115.021
	2109 Programa de Gestão e Manutenção do Ministério da Educação	26000 - Ministério da Educação	650.584.286
	2110 Programa de Gestão e Manutenção do Ministério da Fazenda	25000 - Ministério da Fazenda	2.570.134
	2115 Programa de Gestão e Manutenção do Ministério da Saúde	36000 - Ministério da Saúde	1.771.415.059
	2122 Programa de Gestão e Manutenção do Ministério do Desenvolvimento Social	55000 - Ministério do Desenvolvimento Social	1.108.653.020
00QB Contribuição Voluntária à Agência Internacional de Pesquisa sobre Câncer (IARC - International Agency for Research on Cancer)	0910 Operações Especiais: Gestão da Participação em Organismos e Entidades Nacionais e Internacionais	36000 - Ministério da Saúde	4.500.000
00OQ Contribuições a Organismos Internacionais sem Exigência de Programação Específica	0910 Operações Especiais: Gestão da Participação em Organismos e Entidades Nacionais e Internacionais	25000 - Ministério da Fazenda	40.000
		36000 - Ministério da Saúde	150.000
		55000 - Ministério do Desenvolvimento Social	170.000
8617 Controle, Monitoramento e Avaliação das Aplicações dos Depósitos Especiais do Fundo de Amparo ao Trabalhador – FAT	2071 Promoção do Trabalho Decente e Economia Solidária	40000 - Ministério do Trabalho	658.892
2B42 Cooperação Técnica Nacional e Internacional em Ciência e Tecnologia em Saúde	2015 Fortalecimento do Sistema Único de Saúde (SUS)	36000 - Ministério da Saúde	28.450.000
00N2 Cumprimento de Sentença Judicial - Instituto Aerus de Seguridade Social - Processo nº 0010295-77.2004.4.01.3400	0901 Operações Especiais: Cumprimento de Sentenças Judiciais	25000 - Ministério da Fazenda	570.666.744
2294 Defesa Judicial da Previdência Social Básica	2061 Previdência Social	55000 - Ministério do Desenvolvimento Social	30.000.000
8648 Desenvolvimento e Fortalecimento da Economia da Saúde e Programas de Cooperação Técnica para o Aperfeiçoamento do SUS	2015 Fortalecimento do Sistema Único de Saúde (SUS)	36000 - Ministério da Saúde	12.000.000
2B52 Desenvolvimento Institucional da Gestão Orçamentária, Financeira e Contábil do Fundo Nacional de Saúde e dos Fundos Estaduais e Municipais de Saúde	2015 Fortalecimento do Sistema Único de Saúde (SUS)	36000 - Ministério da Saúde	18.000.000
217M Desenvolvimento Integral na Primeira Infância – Criança Feliz	2037 Consolidação do Sistema Único de Assistência Social (SUAS)	55000 - Ministério do Desenvolvimento Social	600.000.000
20K0 Desenvolvimento Tecnológico e Inovação para a Prevenção e Vigilância de Doenças Transmissíveis e na Resposta às Emergências	2015 Fortalecimento do Sistema Único de Saúde (SUS)	36000 - Ministério da Saúde	2.700.000
8426 Desmobilização de Imóveis Não-operacionais do INSS	2061 Previdência Social	55000 - Ministério do Desenvolvimento Social	815.000
2792 Distribuição de Alimentos a Grupos Populacionais Tradicionais e Específicos	2069 Segurança Alimentar e Nutricional	55000 - Ministério do Desenvolvimento Social	27.370.000
00NJ Doação à Agência Internacional de Compra de Medicamentos para Países em Desenvolvimento – UNITAID	0909 Operações Especiais: Outros Encargos Especiais	36000 - Ministério da Saúde	40.000.000
00NK Doação à Aliança Global para Vacinas e Imunização - GAVI	0909 Operações Especiais: Outros Encargos Especiais	36000 - Ministério da Saúde	4.000.000
20YD Educação e Formação em Saúde	2015 Fortalecimento do Sistema Único de Saúde (SUS)	36000 - Ministério da Saúde	1.005.150.000
20GN Educação Previdenciária e Financeira	2061 Previdência Social	55000 - Ministério do Desenvolvimento Social	815.000
20B0 Estruturação da Atenção Especializada em Saúde Mental	2015 Fortalecimento do Sistema Único de Saúde (SUS)	36000 - Ministério da Saúde	55.000.000
8581 Estruturação da Rede de Serviços de Atenção Básica de Saúde	2015 Fortalecimento do Sistema Único de Saúde (SUS)	36000 - Ministério da Saúde	36.384.800
2B30 Estruturação da Rede de Serviços de Proteção Social Básica	2037 Consolidação do Sistema Único de Assistência Social (SUAS)	55000 - Ministério do Desenvolvimento Social	1.000.000
2B31 Estruturação da Rede de Serviços de Proteção Social Especial	2037 Consolidação do Sistema Único de Assistência Social (SUAS)	55000 - Ministério do Desenvolvimento Social	1.000.000

Quadro 12 - Ações da Seguridade Social, respectivos Programas e Órgão Orçamentário

R\$ 1,00

LDO - 2018, Anexo I, inciso XII

Recursos de Todas as Fontes

Ação	Programa	Órgão	Valor
8933 Estruturação de Serviços de Atenção às Urgências e Emergências na Rede Assistencial	2015 Fortalecimento do Sistema Único de Saúde (SUS)	36000 - Ministério da Saúde	318.250.000
8535 Estruturação de Unidades de Atenção Especializada em Saúde	2015 Fortalecimento do Sistema Único de Saúde (SUS)	36000 - Ministério da Saúde	533.400.000
7690 Estruturação dos Serviços de Hematologia e Hemoterapia	2015 Fortalecimento do Sistema Único de Saúde (SUS)	36000 - Ministério da Saúde	20.000.000
20YY Estudos, Pesquisas e Geração de Informações sobre Trabalho, Emprego e Renda	2071 Promoção do Trabalho Decente e Economia Solidária	40000 - Ministério do Trabalho	1.514.567
2E79 Expansão e Consolidação da Atenção Básica (Política Nacional de Atenção Básica-PNAB)	2015 Fortalecimento do Sistema Único de Saúde (SUS)	36000 - Ministério da Saúde	98.644.957
6908 Fomento à Educação em Saúde voltada para o Saneamento Ambiental para Prevenção e Controle de Doenças e Agravos	2068 Saneamento Básico	36000 - Ministério da Saúde	10.000.000
2B12 Fomento ao Desenvolvimento de Instituições de Microcrédito	2071 Promoção do Trabalho Decente e Economia Solidária	40000 - Ministério do Trabalho	1.215.879
20K2 Fomento à Pesquisa e Desenvolvimento de Tecnologias Alternativas Regionalizadas, com vistas à Sustentabilidade dos Serviços e Ações de Saúde Ambiental	2015 Fortalecimento do Sistema Único de Saúde (SUS)	36000 - Ministério da Saúde	5.000.000
8708 Fortalecimento da Auditoria do Sistema Único de Saúde	2015 Fortalecimento do Sistema Único de Saúde (SUS)	36000 - Ministério da Saúde	8.000.000
6182 Fortalecimento da Ouvidoria Geral do Sistema Único de Saúde	2015 Fortalecimento do Sistema Único de Saúde (SUS)	36000 - Ministério da Saúde	50.000.000
20T6 Fortalecimento da Saúde Ambiental para Redução dos Riscos à Saúde Humana	2015 Fortalecimento do Sistema Único de Saúde (SUS)	36000 - Ministério da Saúde	13.494.000
20YJ Fortalecimento do Sistema Nacional de Vigilância em Saúde	2015 Fortalecimento do Sistema Único de Saúde (SUS)	36000 - Ministério da Saúde	307.050.000
4815 Funcionamento das Unidades Descentralizadas	2131 Programa de Gestão e Manutenção do Ministério do Trabalho	40000 - Ministério do Trabalho	184.467.000
2593 Funcionamento das Unidades Descentralizadas da Previdência Social	2061 Previdência Social	55000 - Ministério do Desenvolvimento Social	847.547.000
2015 Funcionamento do Conselho de Recursos do Seguro Social	2061 Previdência Social	55000 - Ministério do Desenvolvimento Social	23.405.765
2016 Funcionamento do Conselho Nacional de Saúde	2015 Fortalecimento do Sistema Único de Saúde (SUS)	36000 - Ministério da Saúde	13.300.000
8249 Funcionamento dos Conselhos de Assistência Social	2037 Consolidação do Sistema Único de Assistência Social (SUAS)	55000 - Ministério do Desenvolvimento Social	4.644.349
20EI Funcionamento dos Escritórios Regionais da PREVIC	2061 Previdência Social	25000 - Ministério da Fazenda	1.750.086
4086 Funcionamento e Gestão de Instituições Hospitalares Federais	2080 Educação de qualidade para todos	26000 - Ministério da Educação	244.664.565
8327 Gerenciamento, Execução e Análise de Procedimentos relativos ao Serviço Laboratorial de Referência para o Controle de Doenças	2015 Fortalecimento do Sistema Único de Saúde (SUS)	36000 - Ministério da Saúde	14.000.000
20HR Gestão da Informação Corporativa na Previdência Social	2061 Previdência Social	25000 - Ministério da Fazenda	1.067.500
		55000 - Ministério do Desenvolvimento Social	815.000
2563 Gestão da Melhoria Contínua	2061 Previdência Social	55000 - Ministério do Desenvolvimento Social	5.705.000
2564 Gestão de Cadastros para a Previdência Social	2061 Previdência Social	55000 - Ministério do Desenvolvimento Social	134.802.457
2C43 Gestão Participativa do Fundo de Amparo ao Trabalhador - FAT	2071 Promoção do Trabalho Decente e Economia Solidária	40000 - Ministério do Trabalho	2.531.727
2553 Identificação da População por meio da Carteira de Trabalho e Previdência Social - CTPS	2071 Promoção do Trabalho Decente e Economia Solidária	40000 - Ministério do Trabalho	13.772.717
10GD Implantação, Ampliação e Melhoria de Sistemas Públicos de Abastecimento de Água em Municípios com população até 50.000 Habitantes, Exclusivo em Regiões Metropolitanas (RM) ou Regiões Integradas de Desenvolvimento Econômico (RIDE)	2068 Saneamento Básico	36000 - Ministério da Saúde	195.000.000
10GE Implantação, Ampliação e Melhoria de Sistemas Públicos de Esgotamento Sanitário em Municípios com população até 50.000 Habitantes, Exclusivo em Regiões Metropolitanas (RM) ou Regiões Integradas de Desenvolvimento Econômico (RIDE)	2068 Saneamento Básico	36000 - Ministério da Saúde	238.623.000
7656 Implantação, Ampliação ou Melhoria de Ações e Serviços Sustentáveis de Saneamento Básico em Pequenas Comunidades Rurais (Localidades de Pequeno Porte) ou em Comunidades Tradicionais (Remanescentes de Quilombos)	2068 Saneamento Básico	36000 - Ministério da Saúde	50.000.000

Quadro 12 - Ações da Seguridade Social, respectivos Programas e Órgão Orçamentário

R\$ 1,00

LDO - 2018, Anexo I, inciso XII

Recursos de Todas as Fontes

Ação	Programa	Órgão	Valor
10RM Implantação, Ampliação ou Melhoria de Sistemas Públicos de Esgotamento Sanitário em Municípios das Bacias do São Francisco, do Parnaíba, do Itapecuru e do Mearim	2068 Saneamento Básico	53000 - Ministério da Integração Nacional	60.000.000
12L4 Implantação, Construção e Ampliação de Unidades de Pronto Atendimento - UPA	2015 Fortalecimento do Sistema Único de Saúde (SUS)	36000 - Ministério da Saúde	10.000.000
15EG Implantação da nova Sede do Instituto Nacional de Cardiologia - INC	2015 Fortalecimento do Sistema Único de Saúde (SUS)	36000 - Ministério da Saúde	2.000.000
14UO Implantação de Centros de Desenvolvimento Tecnológico e de Produção de Insumos para o SUS	2015 Fortalecimento do Sistema Único de Saúde (SUS)	36000 - Ministério da Saúde	18.140.000
3921 Implantação de Melhorias Habitacionais para Controle da Doença de Chagas	2015 Fortalecimento do Sistema Único de Saúde (SUS)	36000 - Ministério da Saúde	25.000.000
7652 Implantação de Melhorias Sanitárias Domiciliares para Prevenção e Controle de Doenças e Agravos em localidades urbanas de municípios com população até 50.000 habitantes	2068 Saneamento Básico	36000 - Ministério da Saúde	60.000.000
20QI Implantação e Manutenção da Força Nacional de Saúde	2015 Fortalecimento do Sistema Único de Saúde (SUS)	36000 - Ministério da Saúde	2.700.000
3883 Implantação e Melhoria de Serviços de Drenagem e Manejo das águas pluviais Urbanas para Prevenção e Controle de doenças e agravos em áreas endêmicas de malária	2068 Saneamento Básico	36000 - Ministério da Saúde	1.000.000
10GG Implantação e Melhoria de Sistemas Públicos de Manejo de Resíduos Sólidos em Municípios de até 50.000 Habitantes, Exclusivo de Regiões Metropolitanas ou Regiões Integradas de Desenvolvimento Econômico (RIDE)	2068 Saneamento Básico	36000 - Ministério da Saúde	14.100.000
8739 Implementação da Política Nacional de Humanização - PNH	2015 Fortalecimento do Sistema Único de Saúde (SUS)	36000 - Ministério da Saúde	3.000.000
8721 Implementação da Regulação, Controle e Avaliação da Atenção à Saúde	2015 Fortalecimento do Sistema Único de Saúde (SUS)	36000 - Ministério da Saúde	125.750.000
20QH Implementação da Segurança Alimentar e Nutricional na Saúde	2069 Segurança Alimentar e Nutricional	36000 - Ministério da Saúde	75.000.000
20YI Implementação de Políticas de Atenção à Saúde	2015 Fortalecimento do Sistema Único de Saúde (SUS)	36000 - Ministério da Saúde	75.000.000
20AM Implementação de Projetos de Coleta e Reciclagem de Materiais	2083 Qualidade Ambiental	36000 - Ministério da Saúde	1.000.000
214U Implementação do Programa Mais Médicos	2015 Fortalecimento do Sistema Único de Saúde (SUS)	36000 - Ministério da Saúde	3.328.650.000
0055 Inativos e Pensionistas da Extinta via Férrea do Rio Grande do Sul - VIFER (Lei nº 3.887, de 1969)	0909 Operações Especiais: Outros Encargos Especiais	73000 - Transferências a Estados, Distrito Federal e Municípios	16.008.000
00QN Inativos e Pensionistas da Polícia Civil do Distrito Federal	0903 Operações Especiais: Transferências Constitucionais e as Decorrentes de Legislação Específica	73000 - Transferências a Estados, Distrito Federal e Municípios	905.746.093
0054 Inativos e Pensionistas do Estado do Mato Grosso (Art. 27 da Lei Complementar nº 31, de 1977)	0909 Operações Especiais: Outros Encargos Especiais	73000 - Transferências a Estados, Distrito Federal e Municípios	24.804.000
20AL Incentivo Financeiro aos Estados, Distrito Federal e Municípios para a Vigilância em Saúde	2015 Fortalecimento do Sistema Único de Saúde (SUS)	36000 - Ministério da Saúde	2.480.000.000
20AB Incentivo Financeiro aos Estados, Distrito Federal e Municípios para Execução de Ações de Vigilância Sanitária	2015 Fortalecimento do Sistema Único de Saúde (SUS)	36000 - Ministério da Saúde	265.006.000
20GD Inclusão Produtiva Rural	2012 Fortalecimento e Dinamização da Agricultura Familiar	55000 - Ministério do Desenvolvimento Social	32.292.800
0739 Indenização a Anistiados Políticos em Prestação Única ou em Prestação Mensal, Permanente e Continuada, nos termos da Lei nº 10.559, de 2002	0909 Operações Especiais: Outros Encargos Especiais	47000 - Ministério do Planejamento, Desenvolvimento e Gestão	577.566.600
		52000 - Ministério da Defesa	547.883.427
8636 Inovação e Produção de Insumos Estratégicos para a Saúde	2015 Fortalecimento do Sistema Único de Saúde (SUS)	36000 - Ministério da Saúde	53.000.000
141J Ligações Intradomiciliares de Esgotos Sanitários e Módulos Sanitários Domiciliares nas Bacias do Rio São Francisco, do Parnaíba, do Itapecuru e do Mearim	2068 Saneamento Básico	53000 - Ministério da Integração Nacional	13.000.000
20YS Manutenção e Funcionamento do Programa Farmácia Popular do Brasil pelo Sistema de Co-pagamento	2015 Fortalecimento do Sistema Único de Saúde (SUS)	36000 - Ministério da Saúde	523.840.383
20YR Manutenção e Funcionamento do Programa Farmácia Popular do Brasil Pelo Sistema de Gratuidade	2015 Fortalecimento do Sistema Único de Saúde (SUS)	36000 - Ministério da Saúde	2.523.000.000

Quadro 12 - Ações da Seguridade Social, respectivos Programas e Órgão Orçamentário

R\$ 1,00

LDO - 2018, Anexo I, inciso XII

Recursos de Todas as Fontes

Ação	Programa	Órgão	Valor
20JT Manutenção, Modernização e Ampliação da Rede de Atendimento do Programa do Seguro-Desemprego no Âmbito do Sistema Nacional de Emprego - Sine	2071 Promoção do Trabalho Decente e Economia Solidária	40000 - Ministério do Trabalho	35.937.000
7674 Modernização de Unidades da Fundação Oswaldo Cruz	2015 Fortalecimento do Sistema Único de Saúde (SUS)	36000 - Ministério da Saúde	72.000.000
6881 Modernização e Desenvolvimento de Sistemas de Informação da FUNASA	2115 Programa de Gestão e Manutenção do Ministério da Saúde	36000 - Ministério da Saúde	44.200.000
8753 Monitoramento e Avaliação da Gestão do SUS	2015 Fortalecimento do Sistema Único de Saúde (SUS)	36000 - Ministério da Saúde	7.000.000
20Q4 Operação do Canal Saúde	2015 Fortalecimento do Sistema Único de Saúde (SUS)	36000 - Ministério da Saúde	15.000.000
20SP Operacionalização do Sistema Nacional de Transplantes	2015 Fortalecimento do Sistema Único de Saúde (SUS)	36000 - Ministério da Saúde	40.000.000
20AH Organização dos Serviços de Assistência Farmacêutica no SUS	2015 Fortalecimento do Sistema Único de Saúde (SUS)	36000 - Ministério da Saúde	96.500.000
4907 Ouvidoria Geral do Desenvolvimento Social	2122 Programa de Gestão e Manutenção do Ministério do Desenvolvimento Social	55000 - Ministério do Desenvolvimento Social	17.114.227
00Q2 Pensionistas da Polícia Militar e do Corpo de Bombeiros do Distrito Federal	0903 Operações Especiais: Transferências Constitucionais e as Decorrentes de Legislação Específica	73000 - Transferências a Estados, Distrito Federal e Municípios	351.427.171
0179 Pensões Militares das Forças Armadas	0089 Previdência de Inativos e Pensionistas da União	52000 - Ministério da Defesa	20.225.637.283
00QD Pensões Militares dos Ex-Territórios e do Antigo Estado da Guanabara	0089 Previdência de Inativos e Pensionistas da União	73000 - Transferências a Estados, Distrito Federal e Municípios	716.212.341
212H Pesquisa e Desenvolvimento nas Organizações Sociais	2015 Fortalecimento do Sistema Único de Saúde (SUS)	36000 - Ministério da Saúde	1.500.000
8315 Pesquisa e Desenvolvimento Tecnológico em Saúde	2015 Fortalecimento do Sistema Único de Saúde (SUS)	36000 - Ministério da Saúde	150.000.000
6146 Pesquisa em Saúde e Avaliação de Novas Tecnologias para o SUS	2015 Fortalecimento do Sistema Único de Saúde (SUS)	36000 - Ministério da Saúde	81.674.200
20QF Pesquisas, Ensino e Inovações Tecnológicas Biomédicas e em Medicina Tropical e Meio Ambiente	2015 Fortalecimento do Sistema Único de Saúde (SUS)	36000 - Ministério da Saúde	70.000.000
20Q7 Preservação do Patrimônio Histórico e Cultural de Ciência e da Saúde na Fiocruz	2015 Fortalecimento do Sistema Único de Saúde (SUS)	36000 - Ministério da Saúde	8.000.000
8715 Preservação, Organização, Disseminação e Acesso ao Conhecimento e ao Patrimônio Cultural da Saúde	2015 Fortalecimento do Sistema Único de Saúde (SUS)	36000 - Ministério da Saúde	16.720.000
20XT Prestação de Serviços Médico-Hospitalares e de Ensino e Pesquisa do Hospital das Forças Armadas	2108 Programa de Gestão e Manutenção do Ministério da Defesa	52000 - Ministério da Defesa	47.320.896
2E84 Prevenção, Controle e Tratamento de Doenças Negligenciadas na Atenção Básica	2015 Fortalecimento do Sistema Único de Saúde (SUS)	36000 - Ministério da Saúde	50.000.000
2583 Processamento de Dados do Benefício de Prestação Continuada (BPC) e da Renda Mensal Vitalícia (RMV)	2037 Consolidação do Sistema Único de Assistência Social (SUAS)	55000 - Ministério do Desenvolvimento Social	52.000.000
2522 Produção de Fármacos, Medicamentos e Fitoterápicos	2015 Fortalecimento do Sistema Único de Saúde (SUS)	36000 - Ministério da Saúde	40.000.000
	2108 Programa de Gestão e Manutenção do Ministério da Defesa	52000 - Ministério da Defesa	4.816.865
4923 Produção e Disseminação de Informação e Conhecimento para Gestão de Políticas de Desenvolvimento Social	2122 Programa de Gestão e Manutenção do Ministério do Desenvolvimento Social	55000 - Ministério do Desenvolvimento Social	5.623.500
20AE Promoção da Assistência Farmacêutica e Insumos Estratégicos na Atenção Básica em Saúde	2015 Fortalecimento do Sistema Único de Saúde (SUS)	36000 - Ministério da Saúde	1.500.000.000
4368 Promoção da Assistência Farmacêutica por meio da aquisição de medicamentos do Componente Estratégico	2015 Fortalecimento do Sistema Único de Saúde (SUS)	36000 - Ministério da Saúde	335.000.000
219A Promoção da Atenção Básica em Saúde	2015 Fortalecimento do Sistema Único de Saúde (SUS)	36000 - Ministério da Saúde	17.396.915.200
20GG Promoção da Inclusão Produtiva de Famílias em Situação de Pobreza	2019 Inclusão social por meio do Bolsa Família, do Cadastro Único e da articulação de políticas sociais	55000 - Ministério do Desenvolvimento Social	19.000.000
210M Promoção, Defesa e Proteção dos Direitos da Criança e do Adolescente	2062 Promoção, Proteção e Defesa dos Direitos Humanos de Crianças e Adolescentes	81000 - Ministério dos Direitos Humanos	28.977.200
2784 Promoção do Consumo de Alimentos Adequados e Saudáveis	2069 Segurança Alimentar e Nutricional	55000 - Ministério do Desenvolvimento Social	1.400.000
218V Promoção do Desenvolvimento Humano nos Diferentes Ciclos de Vida	2037 Consolidação do Sistema Único de Assistência Social (SUAS)	55000 - Ministério do Desenvolvimento Social	14.400.118
210N Promoção e Defesa dos Direitos da Pessoa com Deficiência	2063 Promoção e Defesa dos Direitos de Pessoas com Deficiência	81000 - Ministério dos Direitos Humanos	3.000.000

Quadro 12 - Ações da Seguridade Social, respectivos Programas e Órgão Orçamentário

R\$ 1,00

LDO - 2018, Anexo I, inciso XII

Recursos de Todas as Fontes

Ação	Programa	Órgão	Valor
218Q Promoção e Defesa dos Direitos da Pessoa Idosa	2064 Promoção e Defesa dos Direitos Humanos	81000 - Ministério dos Direitos Humanos	5.500.000
20IY Promoção Internacional de Políticas e Ações de Desenvolvimento Social e Combate à Fome	2122 Programa de Gestão e Manutenção do Ministério do Desenvolvimento Social	55000 - Ministério do Desenvolvimento Social	2.216.596
20YP Promoção, Proteção e Recuperação da Saúde Indígena	2065 Proteção e Promoção dos Direitos dos Povos Indígenas	36000 - Ministério da Saúde	1.330.000.000
4641 Publicidade de Utilidade Pública	2109 Programa de Gestão e Manutenção do Ministério da Educação	26000 - Ministério da Educação	944.900
	2115 Programa de Gestão e Manutenção do Ministério da Saúde	36000 - Ministério da Saúde	262.950.000
	2122 Programa de Gestão e Manutenção do Ministério do Desenvolvimento Social	55000 - Ministério do Desenvolvimento Social	10.000.000
	2131 Programa de Gestão e Manutenção do Ministério do Trabalho	40000 - Ministério do Trabalho	1.500.000
8287 Qualificação da Integração das Ações e Serviços de Saúde dos Entes Federativos	2015 Fortalecimento do Sistema Único de Saúde (SUS)	36000 - Ministério da Saúde	35.580.000
4339 Qualificação da Regulação e Fiscalização da Saúde Suplementar	2015 Fortalecimento do Sistema Único de Saúde (SUS)	36000 - Ministério da Saúde	31.000.000
20Z1 Qualificação Social e Profissional de Trabalhadores	2071 Promoção do Trabalho Decente e Economia Solidária	40000 - Ministério do Trabalho	6.000.000
2591 Reconhecimento de Direitos de Benefícios Previdenciários	2061 Previdência Social	55000 - Ministério do Desenvolvimento Social	26.648.481
20G8 Reestruturação dos Serviços Ambulatoriais e Hospitalares Prestados pelos Hospitais Universitários Federais (Financiamento Partilhado - REHUF)	2015 Fortalecimento do Sistema Único de Saúde (SUS)	36000 - Ministério da Saúde	465.000.000
20RX Reestruturação e Modernização dos Hospitais Universitários Federais	2080 Educação de qualidade para todos	26000 - Ministério da Educação	329.897.415
8869 Reformas e Adaptações das Unidades do INSS	2061 Previdência Social	55000 - Ministério do Desenvolvimento Social	15.000.000
0Z00 Reserva de Contingência - Financeira	0909 Operações Especiais: Outros Encargos Especiais 0999 Reserva de Contingência	81000 - Ministério dos Direitos Humanos	7.501.905
		30000 - Ministério da Justiça e Segurança Pública	6.068.918
		36000 - Ministério da Saúde	38.175.603
		81000 - Ministério dos Direitos Humanos	11.172.168
0Z01 Reserva de Contingência Fiscal - Primária	0999 Reserva de Contingência	36000 - Ministério da Saúde	6.581.047.155
6149 Residência de Profissionais de Saúde - SUS	2115 Programa de Gestão e Manutenção do Ministério da Saúde	36000 - Ministério da Saúde	24.000.000
7684 Saneamento Básico em Aldeias Indígenas para Prevenção e Controle de Agravos	2065 Proteção e Promoção dos Direitos dos Povos Indígenas	36000 - Ministério da Saúde	50.000.000
00H4 Seguro Desemprego	2071 Promoção do Trabalho Decente e Economia Solidária	40000 - Ministério do Trabalho	44.974.565.410
0022 Sentenças Judiciais Devidas por Empresas Estatais	0901 Operações Especiais: Cumprimento de Sentenças Judiciais	26000 - Ministério da Educação	3.310.000
		36000 - Ministério da Saúde	25.220.044
0625 Sentenças Judiciais Transitadas em Julgado de Pequeno Valor	0901 Operações Especiais: Cumprimento de Sentenças Judiciais	26000 - Ministério da Educação	1.000.000
		55000 - Ministério do Desenvolvimento Social	8.181.000.000
0005 Sentenças Judiciais Transitadas em Julgado (Precatórios)	0901 Operações Especiais: Cumprimento de Sentenças Judiciais	22000 - Ministério da Agricultura, Pecuária e Abastecimento	151.334
		26000 - Ministério da Educação	11.178.099
		36000 - Ministério da Saúde	134.939.111
		55000 - Ministério do Desenvolvimento Social	6.287.037.406
8446 Serviço de Apoio à Gestão Descentralizada do Programa Bolsa Família	2019 Inclusão social por meio do Bolsa Família, do Cadastro Único e da articulação de políticas sociais	55000 - Ministério do Desenvolvimento Social	465.690.000
2292 Serviço de Processamento de Dados de Benefícios Previdenciários	2061 Previdência Social	55000 - Ministério do Desenvolvimento Social	435.170.543
2585 Serviço de Reabilitação Profissional	2061 Previdência Social	55000 - Ministério do Desenvolvimento Social	18.351.519
2A60 Serviços de Proteção Social Básica	2037 Consolidação do Sistema Único de Assistência Social (SUAS)	55000 - Ministério do Desenvolvimento Social	910.965.055
2A69 Serviços de Proteção Social Especial de Alta Complexidade	2037 Consolidação do Sistema Único de Assistência Social (SUAS)	55000 - Ministério do Desenvolvimento Social	189.345.000
2A65 Serviços de Proteção Social Especial de Média Complexidade	2037 Consolidação do Sistema Único de Assistência Social (SUAS)	55000 - Ministério do Desenvolvimento Social	299.000.445

Quadro 12 - Ações da Seguridade Social, respectivos Programas e Órgão Orçamentário

R\$ 1,00

LDO - 2018, Anexo I, inciso XII

Recursos de Todas as Fontes

Ação	Programa	Órgão	Valor
009T Serviços Públicos de Saúde do Distrito Federal	0903 Operações Especiais: Transferências Constitucionais e as Decorrentes de Legislação Específica	73000 - Transferências a Estados, Distrito Federal e Municípios	3.326.876.264
4767 Sistema de Informações sobre a Inspeção do Trabalho - SFIT	2071 Promoção do Trabalho Decente e Economia Solidária	40000 - Ministério do Trabalho	2.500.000
4741 Sistema de Integração das Ações de Emprego, Trabalho e Renda	2071 Promoção do Trabalho Decente e Economia Solidária	40000 - Ministério do Trabalho	155.808.667
20HT Sistema Nacional de Informações de Registro Civil - SIRC	2061 Previdência Social	55000 - Ministério do Desenvolvimento Social	1.000.000
6414 Sistema Nacional para Identificação e Seleção de Público-Alvo para os Programas Sociais do Governo Federal - Cadastro Único	2019 Inclusão social por meio do Bolsa Família, do Cadastro Único e da articulação de políticas sociais	55000 - Ministério do Desenvolvimento Social	13.672.593
20YN Sistemas de Tecnologia de Informação e Comunicação para a Saúde (e-Saúde)	2015 Fortalecimento do Sistema Único de Saúde (SUS)	36000 - Ministério da Saúde	512.500.000
212S Sustentabilidade e Fomento do Regime de Previdência Complementar	2061 Previdência Social	25000 - Ministério da Fazenda	29.785
4405 Teleatendimento Previdenciário	2061 Previdência Social	55000 - Ministério do Desenvolvimento Social	140.000.000
8442 Transferência de Renda Diretamente às Famílias em Condição de Pobreza e Extrema Pobreza (Lei nº 10.836, de 2004)	2019 Inclusão social por meio do Bolsa Família, do Cadastro Único e da articulação de políticas sociais	55000 - Ministério do Desenvolvimento Social	28.200.000.000
0C01 Valores Retroativos a Anistiados Políticos nos termos da Lei nº 11.354, de 19/10/2006	0909 Operações Especiais: Outros Encargos Especiais	47000 - Ministério do Planejamento, Desenvolvimento e Gestão	123.682.452
		52000 - Ministério da Defesa	16.687.740
8719 Vigilância Sanitária de Produtos, Serviços e Ambientes, Tecidos, Células e Órgãos Humanos	2015 Fortalecimento do Sistema Único de Saúde (SUS)	36000 - Ministério da Saúde	85.194.000
6138 Vigilância Sanitária em Portos, Aeroportos, Fronteiras e Recintos Alfandegados	2015 Fortalecimento do Sistema Único de Saúde (SUS)	36000 - Ministério da Saúde	16.500.000
TOTAL			1.003.899.991.633

Despesas com Tecnologia da Informação

Quadro 13 - Despesas com Tecnologia da Informação

R\$ 1,00

LDO - 2018, Anexo I, inciso XIII

Recursos de Todas as Fontes

Programática	Programa/Ação/Localização	Valor
01	Câmara dos Deputados	96.114.721
101	Câmara dos Deputados	76.437.391
0553	Atuação Legislativa da Câmara dos Deputados	76.437.391
0553 2549	Comunicação e Divulgação Institucional	410.000
0553 2549 5664	Comunicação e Divulgação Institucional - Em Brasília - DF	410.000
0553 4061	Processo Legislativo, Fiscalização e Representação Política	76.027.391
0553 4061 5664	Processo Legislativo, Fiscalização e Representação Política - Em Brasília - DF	76.027.391
901	Fundo Rotativo da Câmara dos Deputados	19.677.330
0553	Atuação Legislativa da Câmara dos Deputados	19.677.330
0553 4061	Processo Legislativo, Fiscalização e Representação Política	19.677.330
0553 4061 5664	Processo Legislativo, Fiscalização e Representação Política - Em Brasília - DF	19.677.330
02	Senado Federal	46.902.939
101	Senado Federal	46.902.939
0551	Atuação Legislativa do Senado Federal	46.902.939
0551 4061	Processo Legislativo, Fiscalização e Representação Política	46.902.939
0551 4061 5664	Processo Legislativo, Fiscalização e Representação Política - Em Brasília - DF	46.902.939
03	Tribunal de Contas da União	47.572.731
101	Tribunal de Contas da União	47.572.731
0550	Controle Externo	47.572.731
0550 4018	Fiscalização da Aplicação dos Recursos Públicos Federais	47.572.731
0550 4018 0001	Fiscalização da Aplicação dos Recursos Públicos Federais - Nacional	47.572.731
10	Supremo Tribunal Federal	14.321.234
101	Supremo Tribunal Federal	14.321.234
0565	Prestação Jurisdicional do Supremo Tribunal Federal	14.321.234
0565 2004	Assistência Médica e Odontológica aos Servidores Civis, Empregados, Militares e seus Dependentes	420.000
0565 2004 5664	Assistência Médica e Odontológica aos Servidores Civis, Empregados, Militares e seus Dependentes - Em Brasília - DF	420.000
0565 6359	Apreciação e Julgamento de Causas no Supremo Tribunal Federal	13.901.234
0565 6359 5664	Apreciação e Julgamento de Causas no Supremo Tribunal Federal - Em Brasília - DF	13.901.234
11	Superior Tribunal de Justiça	44.369.233
101	Superior Tribunal de Justiça	44.369.233
0568	Prestação Jurisdicional no Superior Tribunal de Justiça	44.369.233
0568 157V	Implantação e Modernização de Infraestruturas de Tecnologia da Informação	10.851.852
0568 157V 0001	Implantação e Modernização de Infraestruturas de Tecnologia da Informação - Nacional	10.851.852
0568 4236	Apreciação e Julgamento de Causas	33.517.381
0568 4236 5664	Apreciação e Julgamento de Causas - Em Brasília - DF	33.517.381
12	Justiça Federal	217.312.867
101	Justiça Federal de Primeiro Grau	132.493.300
0569	Prestação Jurisdicional na Justiça Federal	132.493.300
0569 151W	Desenvolvimento e Implantação do Sistema Processo Judicial Eletrônico na Justiça Federal - PJe	201.142
0569 151W 0001	Desenvolvimento e Implantação do Sistema Processo Judicial Eletrônico na Justiça Federal - PJe - Nacional	201.142
0569 4257	Julgamento de Causas na Justiça Federal	132.292.158
0569 4257 0001	Julgamento de Causas na Justiça Federal - Nacional	132.292.158
102	Tribunal Regional Federal da 1a. Região	26.327.300
0569	Prestação Jurisdicional na Justiça Federal	26.327.300
0569 151W	Desenvolvimento e Implantação do Sistema Processo Judicial Eletrônico na Justiça Federal - PJe	2.885.983
0569 151W 6012	Desenvolvimento e Implantação do Sistema Processo Judicial Eletrônico na Justiça Federal - PJe - Na 1ª Região da Justiça Federal - AC, AM, AP, BA, DF, GO, MA, MG, MT, PA, PI, RO, RR, TO	2.885.983
0569 4257	Julgamento de Causas na Justiça Federal	23.441.317
0569 4257 6012	Julgamento de Causas na Justiça Federal - Na 1ª Região da Justiça Federal - AC, AM, AP, BA, DF, GO, MA, MG, MT, PA, PI, RO, RR, TO	23.441.317
103	Tribunal Regional Federal da 2a. Região	14.899.012
0569	Prestação Jurisdicional na Justiça Federal	14.899.012
0569 4257	Julgamento de Causas na Justiça Federal	14.899.012
0569 4257 6013	Julgamento de Causas na Justiça Federal - Na 2ª Região da Justiça Federal - ES, RJ	14.899.012
104	Tribunal Regional Federal da 3a. Região	9.840.272
0569	Prestação Jurisdicional na Justiça Federal	9.840.272
0569 151W	Desenvolvimento e Implantação do Sistema Processo Judicial Eletrônico na Justiça Federal - PJe	658.450
0569 151W 6014	Desenvolvimento e Implantação do Sistema Processo Judicial Eletrônico na Justiça Federal - PJe - Na 3ª Região da Justiça Federal - MS, SP	658.450
0569 4257	Julgamento de Causas na Justiça Federal	9.181.822
0569 4257 6014	Julgamento de Causas na Justiça Federal - Na 3ª Região da Justiça Federal - MS, SP	9.181.822
105	Tribunal Regional Federal da 4a. Região	10.728.589
0569	Prestação Jurisdicional na Justiça Federal	10.728.589
0569 4257	Julgamento de Causas na Justiça Federal	10.728.589
0569 4257 6015	Julgamento de Causas na Justiça Federal - Na 4ª Região da Justiça Federal - PR, RS, SC	10.728.589
106	Tribunal Regional Federal da 5a. Região	23.024.394
0569	Prestação Jurisdicional na Justiça Federal	23.024.394
0569 151W	Desenvolvimento e Implantação do Sistema Processo Judicial Eletrônico na Justiça Federal - PJe	1.596.996
0569 151W 6016	Desenvolvimento e Implantação do Sistema Processo Judicial Eletrônico na Justiça Federal - PJe - Na 5ª Região da Justiça Federal - AL, CE, PB, PE, RN, SE	1.596.996
0569 4257	Julgamento de Causas na Justiça Federal	21.427.398
0569 4257 6016	Julgamento de Causas na Justiça Federal - Na 5ª Região da Justiça Federal - AL, CE, PB, PE, RN, SE	21.427.398
13	Justiça Militar da União	8.193.470
101	Justiça Militar da União	8.193.470
0566	Prestação Jurisdicional Militar	8.193.470
0566 151X	Desenvolvimento e Implantação do Sistema Projeto Judicial Eletrônico na Justiça Militar da União - PJe	1.942.940
0566 151X 0001	Desenvolvimento e Implantação do Sistema Projeto Judicial Eletrônico na Justiça Militar da União - PJe - Nacional	1.942.940

Quadro 13 - Despesas com Tecnologia da Informação

R\$ 1,00

LDO - 2018, Anexo I, inciso XIII

Recursos de Todas as Fontes

Programática	Programa/Ação/Localização	Valor
0566 4225	Processamento de Causas e Gestão Administrativa na Justiça Militar da União	6.250.530
0566 4225 0001	Processamento de Causas e Gestão Administrativa na Justiça Militar da União - Nacional	6.250.530
14	Justiça Eleitoral	487.059.629
101	Tribunal Superior Eleitoral	324.796.452
0570	Gestão do Processo Eleitoral	324.796.452
0570 152B	Desenvolvimento e Implantação do Sistema Processo Judicial Eletrônico na Justiça Eleitoral - PJe	7.130.000
0570 152B 0001	Desenvolvimento e Implantação do Sistema Processo Judicial Eletrônico na Justiça Eleitoral - PJe - Nacional	7.130.000
0570 20GP	Julgamento de Causas e Gestão Administrativa na Justiça Eleitoral	113.794.749
0570 20GP 0001	Julgamento de Causas e Gestão Administrativa na Justiça Eleitoral - Nacional	113.794.749
0570 4269	Pleitos Eleitorais	89.085.162
0570 4269 0001	Pleitos Eleitorais - Nacional	89.085.162
0570 7832	Implantação do Sistema de Automação de Identificação do Eleitor	114.786.541
0570 7832 0001	Implantação do Sistema de Automação de Identificação do Eleitor - Nacional	114.786.541
102	Tribunal Regional Eleitoral do Acre	2.300.785
0570	Gestão do Processo Eleitoral	2.300.785
0570 20GP	Julgamento de Causas e Gestão Administrativa na Justiça Eleitoral	2.300.785
0570 20GP 0012	Julgamento de Causas e Gestão Administrativa na Justiça Eleitoral - No Estado do Acre	2.300.785
103	Tribunal Regional Eleitoral de Alagoas	2.325.109
0570	Gestão do Processo Eleitoral	2.325.109
0570 20GP	Julgamento de Causas e Gestão Administrativa na Justiça Eleitoral	2.325.109
0570 20GP 0027	Julgamento de Causas e Gestão Administrativa na Justiça Eleitoral - No Estado de Alagoas	2.325.109
104	Tribunal Regional Eleitoral do Amazonas	5.271.898
0570	Gestão do Processo Eleitoral	5.271.898
0570 20GP	Julgamento de Causas e Gestão Administrativa na Justiça Eleitoral	5.271.898
0570 20GP 0013	Julgamento de Causas e Gestão Administrativa na Justiça Eleitoral - No Estado do Amazonas	5.271.898
105	Tribunal Regional Eleitoral da Bahia	11.044.721
0570	Gestão do Processo Eleitoral	11.044.721
0570 20GP	Julgamento de Causas e Gestão Administrativa na Justiça Eleitoral	11.044.721
0570 20GP 0029	Julgamento de Causas e Gestão Administrativa na Justiça Eleitoral - No Estado da Bahia	11.044.721
106	Tribunal Regional Eleitoral do Ceará	5.156.419
0570	Gestão do Processo Eleitoral	5.156.419
0570 20GP	Julgamento de Causas e Gestão Administrativa na Justiça Eleitoral	5.156.419
0570 20GP 0023	Julgamento de Causas e Gestão Administrativa na Justiça Eleitoral - No Estado do Ceará	5.156.419
107	Tribunal Regional Eleitoral do Distrito Federal	3.706.959
0570	Gestão do Processo Eleitoral	3.706.959
0570 20GP	Julgamento de Causas e Gestão Administrativa na Justiça Eleitoral	3.706.959
0570 20GP 0053	Julgamento de Causas e Gestão Administrativa na Justiça Eleitoral - No Distrito Federal	3.706.959
108	Tribunal Regional Eleitoral do Espírito Santo	3.875.419
0570	Gestão do Processo Eleitoral	3.875.419
0570 20GP	Julgamento de Causas e Gestão Administrativa na Justiça Eleitoral	3.875.419
0570 20GP 0032	Julgamento de Causas e Gestão Administrativa na Justiça Eleitoral - No Estado do Espírito Santo	3.875.419
109	Tribunal Regional Eleitoral de Goiás	7.996.414
0570	Gestão do Processo Eleitoral	7.996.414
0570 20GP	Julgamento de Causas e Gestão Administrativa na Justiça Eleitoral	7.996.414
0570 20GP 0052	Julgamento de Causas e Gestão Administrativa na Justiça Eleitoral - No Estado de Goiás	7.996.414
110	Tribunal Regional Eleitoral do Maranhão	6.490.649
0570	Gestão do Processo Eleitoral	6.490.649
0570 20GP	Julgamento de Causas e Gestão Administrativa na Justiça Eleitoral	6.490.649
0570 20GP 0021	Julgamento de Causas e Gestão Administrativa na Justiça Eleitoral - No Estado do Maranhão	6.490.649
111	Tribunal Regional Eleitoral de Mato Grosso	5.366.178
0570	Gestão do Processo Eleitoral	5.366.178
0570 20GP	Julgamento de Causas e Gestão Administrativa na Justiça Eleitoral	5.366.178
0570 20GP 0051	Julgamento de Causas e Gestão Administrativa na Justiça Eleitoral - No Estado de Mato Grosso	5.366.178
112	Tribunal Regional Eleitoral de Mato Grosso do Sul	2.910.649
0570	Gestão do Processo Eleitoral	2.910.649
0570 20GP	Julgamento de Causas e Gestão Administrativa na Justiça Eleitoral	2.910.649
0570 20GP 0054	Julgamento de Causas e Gestão Administrativa na Justiça Eleitoral - No Estado de Mato Grosso do Sul	2.910.649
113	Tribunal Regional Eleitoral de Minas Gerais	18.750.803
0570	Gestão do Processo Eleitoral	18.750.803
0570 20GP	Julgamento de Causas e Gestão Administrativa na Justiça Eleitoral	18.750.803
0570 20GP 0031	Julgamento de Causas e Gestão Administrativa na Justiça Eleitoral - No Estado de Minas Gerais	18.750.803
114	Tribunal Regional Eleitoral do Pará	6.736.660
0570	Gestão do Processo Eleitoral	6.736.660
0570 20GP	Julgamento de Causas e Gestão Administrativa na Justiça Eleitoral	6.736.660
0570 20GP 0015	Julgamento de Causas e Gestão Administrativa na Justiça Eleitoral - No Estado do Pará	6.736.660
115	Tribunal Regional Eleitoral da Paraíba	3.666.315
0570	Gestão do Processo Eleitoral	3.666.315
0570 20GP	Julgamento de Causas e Gestão Administrativa na Justiça Eleitoral	3.666.315
0570 20GP 0025	Julgamento de Causas e Gestão Administrativa na Justiça Eleitoral - No Estado da Paraíba	3.666.315
116	Tribunal Regional Eleitoral do Paraná	6.405.512
0570	Gestão do Processo Eleitoral	6.405.512
0570 20GP	Julgamento de Causas e Gestão Administrativa na Justiça Eleitoral	6.405.512
0570 20GP 0041	Julgamento de Causas e Gestão Administrativa na Justiça Eleitoral - No Estado do Paraná	6.405.512
117	Tribunal Regional Eleitoral de Pernambuco	5.863.974
0570	Gestão do Processo Eleitoral	5.863.974
0570 20GP	Julgamento de Causas e Gestão Administrativa na Justiça Eleitoral	5.863.974
0570 20GP 0026	Julgamento de Causas e Gestão Administrativa na Justiça Eleitoral - No Estado de Pernambuco	5.863.974

Quadro 13 - Despesas com Tecnologia da Informação

R\$ 1,00

LDO - 2018, Anexo I, inciso XIII

Recursos de Todas as Fontes

Programática	Programa/Ação/Localização	Valor
118	Tribunal Regional Eleitoral do Piauí	6.196.819
0570	Gestão do Processo Eleitoral	6.196.819
0570 20GP	Julgamento de Causas e Gestão Administrativa na Justiça Eleitoral	6.196.819
0570 20GP 0022	Julgamento de Causas e Gestão Administrativa na Justiça Eleitoral - No Estado do Piauí	6.196.819
119	Tribunal Regional Eleitoral do Rio de Janeiro	11.587.736
0570	Gestão do Processo Eleitoral	11.587.736
0570 20GP	Julgamento de Causas e Gestão Administrativa na Justiça Eleitoral	11.587.736
0570 20GP 0033	Julgamento de Causas e Gestão Administrativa na Justiça Eleitoral - No Estado do Rio de Janeiro	11.587.736
120	Tribunal Regional Eleitoral do Rio Grande do Norte	3.828.718
0570	Gestão do Processo Eleitoral	3.828.718
0570 20GP	Julgamento de Causas e Gestão Administrativa na Justiça Eleitoral	3.828.718
0570 20GP 0024	Julgamento de Causas e Gestão Administrativa na Justiça Eleitoral - No Estado do Rio Grande do Norte	3.828.718
121	Tribunal Regional Eleitoral do Rio Grande do Sul	6.483.279
0570	Gestão do Processo Eleitoral	6.483.279
0570 20GP	Julgamento de Causas e Gestão Administrativa na Justiça Eleitoral	6.483.279
0570 20GP 0043	Julgamento de Causas e Gestão Administrativa na Justiça Eleitoral - No Estado do Rio Grande do Sul	6.483.279
122	Tribunal Regional Eleitoral de Rondônia	2.572.940
0570	Gestão do Processo Eleitoral	2.572.940
0570 20GP	Julgamento de Causas e Gestão Administrativa na Justiça Eleitoral	2.572.940
0570 20GP 0011	Julgamento de Causas e Gestão Administrativa na Justiça Eleitoral - No Estado de Rondônia	2.572.940
123	Tribunal Regional Eleitoral de Santa Catarina	5.039.652
0570	Gestão do Processo Eleitoral	5.039.652
0570 20GP	Julgamento de Causas e Gestão Administrativa na Justiça Eleitoral	5.039.652
0570 20GP 0042	Julgamento de Causas e Gestão Administrativa na Justiça Eleitoral - No Estado de Santa Catarina	5.039.652
124	Tribunal Regional Eleitoral de São Paulo	20.436.639
0570	Gestão do Processo Eleitoral	20.436.639
0570 20GP	Julgamento de Causas e Gestão Administrativa na Justiça Eleitoral	20.436.639
0570 20GP 0035	Julgamento de Causas e Gestão Administrativa na Justiça Eleitoral - No Estado de São Paulo	20.436.639
125	Tribunal Regional Eleitoral de Sergipe	2.422.925
0570	Gestão do Processo Eleitoral	2.422.925
0570 20GP	Julgamento de Causas e Gestão Administrativa na Justiça Eleitoral	2.422.925
0570 20GP 0028	Julgamento de Causas e Gestão Administrativa na Justiça Eleitoral - No Estado de Sergipe	2.422.925
126	Tribunal Regional Eleitoral de Tocantins	3.793.137
0570	Gestão do Processo Eleitoral	3.793.137
0570 20GP	Julgamento de Causas e Gestão Administrativa na Justiça Eleitoral	3.793.137
0570 20GP 0017	Julgamento de Causas e Gestão Administrativa na Justiça Eleitoral - No Estado do Tocantins	3.793.137
127	Tribunal Regional Eleitoral de Roraima	767.448
0570	Gestão do Processo Eleitoral	767.448
0570 20GP	Julgamento de Causas e Gestão Administrativa na Justiça Eleitoral	767.448
0570 20GP 0014	Julgamento de Causas e Gestão Administrativa na Justiça Eleitoral - No Estado de Roraima	767.448
128	Tribunal Regional Eleitoral do Amapá	1.265.420
0570	Gestão do Processo Eleitoral	1.265.420
0570 20GP	Julgamento de Causas e Gestão Administrativa na Justiça Eleitoral	1.265.420
0570 20GP 0016	Julgamento de Causas e Gestão Administrativa na Justiça Eleitoral - No Estado do Amapá	1.265.420
15	Justiça do Trabalho	345.860.158
101	Tribunal Superior do Trabalho	113.828.189
0571	Prestação Jurisdicional Trabalhista	113.828.189
0571 20G2	Formação e Aperfeiçoamento de Magistrados	1.000.000
0571 20G2 0001	Formação e Aperfeiçoamento de Magistrados - Nacional	1.000.000
0571 2C73	Manutenção do Sistema Nacional de Tecnologia da Informação	87.850.892
0571 2C73 0001	Manutenção do Sistema Nacional de Tecnologia da Informação - Nacional	87.850.892
0571 4256	Apreciação de Causas na Justiça do Trabalho	24.977.297
0571 4256 0001	Apreciação de Causas na Justiça do Trabalho - Nacional	24.977.297
102	Tribunal Regional do Trabalho da 1a. Região - Rio de Janeiro	19.983.922
0571	Prestação Jurisdicional Trabalhista	19.983.922
0571 2549	Comunicação e Divulgação Institucional	86.000
0571 2549 0033	Comunicação e Divulgação Institucional - No Estado do Rio de Janeiro	86.000
0571 4256	Apreciação de Causas na Justiça do Trabalho	19.897.922
0571 4256 0033	Apreciação de Causas na Justiça do Trabalho - No Estado do Rio de Janeiro	19.897.922
103	Tribunal Regional do Trabalho da 2a. Região - São Paulo	32.666.639
0571	Prestação Jurisdicional Trabalhista	32.666.639
0571 4256	Apreciação de Causas na Justiça do Trabalho	32.666.639
0571 4256 0035	Apreciação de Causas na Justiça do Trabalho - No Estado de São Paulo	32.666.639
104	Tribunal Regional do Trabalho da 3a. Região - Minas Gerais	16.840.051
0571	Prestação Jurisdicional Trabalhista	16.840.051
0571 4256	Apreciação de Causas na Justiça do Trabalho	16.840.051
0571 4256 0031	Apreciação de Causas na Justiça do Trabalho - No Estado de Minas Gerais	16.840.051
105	Tribunal Regional do Trabalho da 4a. Região - Rio Grande do Sul	14.645.441
0571	Prestação Jurisdicional Trabalhista	14.645.441
0571 4256	Apreciação de Causas na Justiça do Trabalho	14.645.441
0571 4256 0043	Apreciação de Causas na Justiça do Trabalho - No Estado do Rio Grande do Sul	14.645.441
106	Tribunal Regional do Trabalho da 5a. Região - Bahia	8.144.337
0571	Prestação Jurisdicional Trabalhista	8.144.337
0571 4256	Apreciação de Causas na Justiça do Trabalho	8.144.337
0571 4256 0029	Apreciação de Causas na Justiça do Trabalho - No Estado da Bahia	8.144.337
107	Tribunal Regional do Trabalho da 6a. Região - Pernambuco	9.220.300
0571	Prestação Jurisdicional Trabalhista	9.220.300

Quadro 13 - Despesas com Tecnologia da Informação

R\$ 1,00

LDO - 2018, Anexo I, inciso XIII

Recursos de Todas as Fontes

Programática	Programa/Ação/Localização	Valor
0571 4256	Apreciação de Causas na Justiça do Trabalho	9.220.300
0571 4256 0026	Apreciação de Causas na Justiça do Trabalho - No Estado de Pernambuco	9.220.300
108	Tribunal Regional do Trabalho da 7a. Região - Ceará	6.930.929
0571	Prestação Jurisdicional Trabalhista	6.930.929
0571 4256	Apreciação de Causas na Justiça do Trabalho	6.930.929
0571 4256 0023	Apreciação de Causas na Justiça do Trabalho - No Estado do Ceará	6.930.929
109	Tribunal Regional do Trabalho da 8a. Região - Pará/Amapá	6.358.096
0571	Prestação Jurisdicional Trabalhista	6.358.096
0571 4256	Apreciação de Causas na Justiça do Trabalho	6.358.096
0571 4256 6017	Apreciação de Causas na Justiça do Trabalho - Na 8ª Região da Justiça do Trabalho - AP, PA	6.358.096
110	Tribunal Regional do Trabalho da 9a. Região - Paraná	23.265.795
0571	Prestação Jurisdicional Trabalhista	23.265.795
0571 4256	Apreciação de Causas na Justiça do Trabalho	23.265.795
0571 4256 0041	Apreciação de Causas na Justiça do Trabalho - No Estado do Paraná	23.265.795
111	Tribunal Regional do Trabalho da 10a. Região - Distrito Federal/Tocantins	5.082.408
0571	Prestação Jurisdicional Trabalhista	5.082.408
0571 4256	Apreciação de Causas na Justiça do Trabalho	5.082.408
0571 4256 6018	Apreciação de Causas na Justiça do Trabalho - Na 10ª Região da Justiça do Trabalho - DF, TO	5.082.408
112	Tribunal Regional do Trabalho da 11a. Região - Amazonas/Roraima	7.632.962
0571	Prestação Jurisdicional Trabalhista	7.632.962
0571 4256	Apreciação de Causas na Justiça do Trabalho	7.632.962
0571 4256 6019	Apreciação de Causas na Justiça do Trabalho - Na 11ª Região da Justiça do Trabalho - AM, RR	7.632.962
113	Tribunal Regional do Trabalho da 12a. Região - Santa Catarina	12.129.504
0571	Prestação Jurisdicional Trabalhista	12.129.504
0571 2549	Comunicação e Divulgação Institucional	15.393
0571 2549 0042	Comunicação e Divulgação Institucional - No Estado de Santa Catarina	15.393
0571 4256	Apreciação de Causas na Justiça do Trabalho	12.114.111
0571 4256 0042	Apreciação de Causas na Justiça do Trabalho - No Estado de Santa Catarina	12.114.111
114	Tribunal Regional do Trabalho da 13a. Região - Paraíba	4.979.851
0571	Prestação Jurisdicional Trabalhista	4.979.851
0571 4256	Apreciação de Causas na Justiça do Trabalho	4.979.851
0571 4256 0025	Apreciação de Causas na Justiça do Trabalho - No Estado da Paraíba	4.979.851
115	Tribunal Regional do Trabalho da 14a. Região - Rondônia/Acre	4.465.343
0571	Prestação Jurisdicional Trabalhista	4.465.343
0571 4256	Apreciação de Causas na Justiça do Trabalho	4.465.343
0571 4256 6020	Apreciação de Causas na Justiça do Trabalho - Na 14ª Região da Justiça do Trabalho - AC, RO	4.465.343
116	Tribunal Regional do Trabalho da 15a. Região - Campinas/SP	20.021.450
0571	Prestação Jurisdicional Trabalhista	20.021.450
0571 4256	Apreciação de Causas na Justiça do Trabalho	20.021.450
0571 4256 3474	Apreciação de Causas na Justiça do Trabalho - No Município de Campinas - SP	20.021.450
117	Tribunal Regional do Trabalho da 16a. Região - Maranhão	4.037.567
0571	Prestação Jurisdicional Trabalhista	4.037.567
0571 4256	Apreciação de Causas na Justiça do Trabalho	4.037.567
0571 4256 0021	Apreciação de Causas na Justiça do Trabalho - No Estado do Maranhão	4.037.567
118	Tribunal Regional do Trabalho da 17a. Região - Espírito Santo	4.969.339
0571	Prestação Jurisdicional Trabalhista	4.969.339
0571 4256	Apreciação de Causas na Justiça do Trabalho	4.969.339
0571 4256 0032	Apreciação de Causas na Justiça do Trabalho - No Estado do Espírito Santo	4.969.339
119	Tribunal Regional do Trabalho da 18a. Região - Goiás	3.819.874
0571	Prestação Jurisdicional Trabalhista	3.819.874
0571 4256	Apreciação de Causas na Justiça do Trabalho	3.819.874
0571 4256 0052	Apreciação de Causas na Justiça do Trabalho - No Estado de Goiás	3.819.874
120	Tribunal Regional do Trabalho da 19a. Região - Alagoas	4.694.657
0571	Prestação Jurisdicional Trabalhista	4.694.657
0571 4256	Apreciação de Causas na Justiça do Trabalho	4.694.657
0571 4256 0027	Apreciação de Causas na Justiça do Trabalho - No Estado de Alagoas	4.694.657
121	Tribunal Regional do Trabalho da 20a. Região - Sergipe	7.123.374
0571	Prestação Jurisdicional Trabalhista	7.123.374
0571 4256	Apreciação de Causas na Justiça do Trabalho	7.123.374
0571 4256 0028	Apreciação de Causas na Justiça do Trabalho - No Estado de Sergipe	7.123.374
122	Tribunal Regional do Trabalho da 21a. Região - Rio Grande do Norte	4.482.454
0571	Prestação Jurisdicional Trabalhista	4.482.454
0571 4256	Apreciação de Causas na Justiça do Trabalho	4.482.454
0571 4256 0024	Apreciação de Causas na Justiça do Trabalho - No Estado do Rio Grande do Norte	4.482.454
123	Tribunal Regional do Trabalho da 22a. Região - Piauí	2.661.134
0571	Prestação Jurisdicional Trabalhista	2.661.134
0571 2549	Comunicação e Divulgação Institucional	5.001
0571 2549 0022	Comunicação e Divulgação Institucional - No Estado do Piauí	5.001
0571 4256	Apreciação de Causas na Justiça do Trabalho	2.656.133
0571 4256 0022	Apreciação de Causas na Justiça do Trabalho - No Estado do Piauí	2.656.133
124	Tribunal Regional do Trabalho da 23a. Região - Mato Grosso	3.809.291
0571	Prestação Jurisdicional Trabalhista	3.809.291
0571 4256	Apreciação de Causas na Justiça do Trabalho	3.809.291
0571 4256 0051	Apreciação de Causas na Justiça do Trabalho - No Estado de Mato Grosso	3.809.291
125	Tribunal Regional do Trabalho da 24a. Região - Mato Grosso do Sul	3.837.562
0571	Prestação Jurisdicional Trabalhista	3.837.562
0571 4256	Apreciação de Causas na Justiça do Trabalho	3.837.562

Quadro 13 - Despesas com Tecnologia da Informação

R\$ 1,00

LDO - 2018, Anexo I, inciso XIII

Recursos de Todas as Fontes

Programática	Programa/Ação/Localização	Valor
0571 4256 0054	Apreciação de Causas na Justiça do Trabalho - No Estado de Mato Grosso do Sul	3.837.562
126	Conselho Superior da Justiça do Trabalho	229.689
0571	Prestação Jurisdicional Trabalhista	229.689
0571 151Y	Desenvolvimento e Implantação do Sistema Processo Judicial Eletrônico na Justiça do Trabalho - PJe	229.689
0571 151Y 0001	Desenvolvimento e Implantação do Sistema Processo Judicial Eletrônico na Justiça do Trabalho - PJe - Nacional	229.689
16	Justiça do Distrito Federal e dos Territórios	30.264.814
101	Tribunal de Justiça do Distrito Federal	30.264.814
0567	Prestação Jurisdicional no Distrito Federal	30.264.814
0567 4234	Apreciação e Julgamento de Causas no Distrito Federal	30.264.814
0567 4234 0053	Apreciação e Julgamento de Causas no Distrito Federal - No Distrito Federal	30.264.814
17	Conselho Nacional de Justiça	58.583.828
101	Conselho Nacional de Justiça	58.583.828
1389	Controle da Atuação Administrativa e Financeira no Poder Judiciário	58.583.828
1389 152A	Desenvolvimento e Implantação do Sistema Processo Judicial Eletrônico no Poder Judiciário - PJe	7.190.174
1389 152A 0001	Desenvolvimento e Implantação do Sistema Processo Judicial Eletrônico no Poder Judiciário - PJe - Nacional	7.190.174
1389 1K27	Modernização da Infraestrutura da Tecnologia da Informação da Justiça Brasileira	30.206.258
1389 1K27 0001	Modernização da Infraestrutura da Tecnologia da Informação da Justiça Brasileira - Nacional	30.206.258
1389 2B65	Apreciação e Julgamento de Processos Disciplinares e Administrativos	21.187.396
1389 2B65 0001	Apreciação e Julgamento de Processos Disciplinares e Administrativos - Nacional	21.187.396
20	Presidência da República	90.338.488
101	Presidência da República	21.465.544
2101	Programa de Gestão e Manutenção da Presidência da República	21.465.544
2101 2000	Administração da Unidade	21.465.544
2101 2000 0001	Administração da Unidade - Nacional	21.465.544
129	Secretaria Especial de Agricultura Familiar e do Desenvolvimento Agrário	4.382.500
2101	Programa de Gestão e Manutenção da Presidência da República	4.382.500
2101 2000	Administração da Unidade	4.382.500
2101 2000 0001	Administração da Unidade - Nacional	4.382.500
201	Instituto Nacional de Colonização e Reforma Agrária - INCRA	23.217.358
2101	Programa de Gestão e Manutenção da Presidência da República	23.217.358
2101 2000	Administração da Unidade	23.217.358
2101 2000 0001	Administração da Unidade - Nacional	23.217.358
204	Instituto Nacional de Tecnologia da Informação - ITI	2.550.000
2038	Democracia e Aperfeiçoamento da Gestão Pública	2.550.000
2038 217Z	Gestão do Sistema Nacional de Certificação Digital da Infraestrutura de Chaves Públicas – ICP - Brasil e de outras tecnologias de segurança da informação e identificação digital	2.550.000
2038 217Z 0001	Gestão do Sistema Nacional de Certificação Digital da Infraestrutura de Chaves Públicas – ICP - Brasil e de outras tecnologias de segurança da informação e identificação digital - Nacional	2.550.000
415	Empresa Brasil de Comunicação S.A. - EBC	6.637.686
2025	Comunicações para o Desenvolvimento, a Inclusão e a Democracia	2.303.965
2025 20B5	Fortalecimento do Sistema Público de Radiodifusão e Comunicação	2.303.965
2025 20B5 0001	Fortalecimento do Sistema Público de Radiodifusão e Comunicação - Nacional	2.303.965
2101	Programa de Gestão e Manutenção da Presidência da República	4.333.721
2101 2000	Administração da Unidade	1.699.540
2101 2000 0001	Administração da Unidade - Nacional	1.699.540
2101 2675	Comunicação e Transmissão de Atos e Fatos do Governo Federal	2.634.181
2101 2675 0001	Comunicação e Transmissão de Atos e Fatos do Governo Federal - Nacional	2.634.181
416	Empresa de Planejamento e Logística S.A. - EPL	5.307.000
2101	Programa de Gestão e Manutenção da Presidência da República	5.307.000
2101 2000	Administração da Unidade	5.307.000
2101 2000 0001	Administração da Unidade - Nacional	5.307.000
927	Fundo de Imprensa Nacional	26.778.400
2038	Democracia e Aperfeiçoamento da Gestão Pública	26.778.400
2038 2804	Edição, Produção, Divulgação e Distribuição de Publicações Oficiais	26.778.400
2038 2804 0001	Edição, Produção, Divulgação e Distribuição de Publicações Oficiais - Nacional	26.778.400
22	Ministério da Agricultura, Pecuária e Abastecimento	81.843.273
101	Ministério da Agricultura, Pecuária e Abastecimento - Administração Direta	67.397.443
2028	Defesa Agropecuária	5.001.082
2028 152L	Reforma, Ampliação e Modernização dos Laboratórios Nacionais Agropecuários (Lanagros)	2.969.600
2028 152L 0001	Reforma, Ampliação e Modernização dos Laboratórios Nacionais Agropecuários (Lanagros) - Nacional	2.969.600
2028 214W	Implementação da Defesa Agropecuária	2.031.482
2028 214W 0001	Implementação da Defesa Agropecuária - Nacional	2.031.482
2042	Pesquisa e Inovações para a Agropecuária	124.057
2042 20ZY	Desenvolvimento Sustentável das Regiões Produtoras de Cacau	124.057
2042 20ZY 0001	Desenvolvimento Sustentável das Regiões Produtoras de Cacau - Nacional	124.057
2077	Agropecuária Sustentável	3.422.304
2077 147S	Ampliação da Rede Nacional de Monitoramento Meteorológico	800.000
2077 147S 0001	Ampliação da Rede Nacional de Monitoramento Meteorológico - Nacional	800.000
2077 2161	Produção e Divulgação de Informações Meteorológicas e Climatológicas	2.622.304
2077 2161 0001	Produção e Divulgação de Informações Meteorológicas e Climatológicas - Nacional	2.622.304
2105	Programa de Gestão e Manutenção do Ministério da Agricultura, Pecuária e Abastecimento	58.850.000
2105 2000	Administração da Unidade	58.850.000
2105 2000 0001	Administração da Unidade - Nacional	58.850.000
202	Empresa Brasileira de Pesquisa Agropecuária - EMBRAPA	11.889.626
2042	Pesquisa e Inovações para a Agropecuária	11.889.626
2042 15LH	Aquisição e Implantação de Sistema Integrado de Gestão	6.000.000
2042 15LH 0001	Aquisição e Implantação de Sistema Integrado de Gestão - Nacional	6.000.000

Quadro 13 - Despesas com Tecnologia da Informação

R\$ 1,00

LDO - 2018, Anexo I, inciso XIII

Recursos de Todas as Fontes

Programática	Programa/Ação/Localização	Valor
2042 20Y6	Pesquisa e Desenvolvimento de Tecnologias para a Agropecuária	4.889.627
2042 20Y6 0001	Pesquisa e Desenvolvimento de Tecnologias para a Agropecuária - Nacional	4.889.627
2042 8924	Transferência de Tecnologias Desenvolvidas para a Agropecuária	999.999
2042 8924 0001	Transferência de Tecnologias Desenvolvidas para a Agropecuária - Nacional	999.999
211	Companhia Nacional de Abastecimento - CONAB	2.556.204
2105	Programa de Gestão e Manutenção do Ministério da Agricultura, Pecuária e Abastecimento	2.556.204
2105 2000	Administração da Unidade	2.556.204
2105 2000 0001	Administração da Unidade - Nacional	2.556.204
24	Ministério da Ciência, Tecnologia, Inovações e Comunicações	130.593.596
101	Ministério da Ciência, Tecnologia, Inovações e Comunicações - Administração Direta	65.680.959
2021	Ciência, Tecnologia e Inovação	8.707.878
2021 15P6	Ampliação e Modernização da Infraestrutura para o Estudo da Biodiversidade, Inovação Tecnológica e Sustentabilidade dos Ecossistemas Amazônicos frente às Mudanças Globais	480.000
2021 15P6 0001	Ampliação e Modernização da Infraestrutura para o Estudo da Biodiversidade, Inovação Tecnológica e Sustentabilidade dos Ecossistemas Amazônicos frente às Mudanças Globais - Nacional	480.000
2021 20UI	Ciência, Tecnologia e Inovação no Instituto Nacional de Pesquisas Espaciais - INPE	255.000
2021 20UI 0001	Ciência, Tecnologia e Inovação no Instituto Nacional de Pesquisas Espaciais - INPE - Nacional	255.000
2021 20UK	Ciência, Tecnologia e Inovação no Observatório Nacional - ON	1.660.000
2021 20UK 0001	Ciência, Tecnologia e Inovação no Observatório Nacional - ON - Nacional	1.660.000
2021 20UL	Ciência, Tecnologia e Inovação no Centro de Tecnologia da Informação Renato Archer - CTI	170.000
2021 20UL 0001	Ciência, Tecnologia e Inovação no Centro de Tecnologia da Informação Renato Archer - CTI - Nacional	170.000
2021 20UN	Ciência, Tecnologia e Inovação no Instituto Nacional de Tecnologia - INT	2.392.100
2021 20UN 0001	Ciência, Tecnologia e Inovação no Instituto Nacional de Tecnologia - INT - Nacional	2.392.100
2021 20UR	Ciência, Tecnologia e Inovação no Instituto Nacional de Pesquisas da Amazônia - INPA	475.000
2021 20UR 0010	Ciência, Tecnologia e Inovação no Instituto Nacional de Pesquisas da Amazônia - INPA - Na Região Norte	475.000
2021 4125	Pesquisa, Desenvolvimento Tecnológico e Inovação em Ciências Sociais e Naturais no Museu Paraense Emílio Goeldi - MPEG	455.778
2021 4125 0010	Pesquisa, Desenvolvimento Tecnológico e Inovação em Ciências Sociais e Naturais no Museu Paraense Emílio Goeldi - MPEG - Na Região Norte	455.778
2021 4126	Pesquisa e Desenvolvimento em Astrofísica e Astronomia no Laboratório Nacional de Astrofísica - LNA	400.000
2021 4126 0001	Pesquisa e Desenvolvimento em Astrofísica e Astronomia no Laboratório Nacional de Astrofísica - LNA - Nacional	400.000
2021 4128	Pesquisa e Desenvolvimento no Centro de Tecnologia Mineral - CETEM	270.000
2021 4128 0001	Pesquisa e Desenvolvimento no Centro de Tecnologia Mineral - CETEM - Nacional	270.000
2021 4139	Pesquisa e Desenvolvimento no Laboratório Nacional de Computação Científica - LNCC	2.150.000
2021 4139 0001	Pesquisa e Desenvolvimento no Laboratório Nacional de Computação Científica - LNCC - Nacional	2.150.000
2040	Gestão de Riscos e de Desastres	3.000.000
2040 20GB	Monitoramento e Alerta de Desastres Naturais - CEMADEN	3.000.000
2040 20GB 0001	Monitoramento e Alerta de Desastres Naturais - CEMADEN - Nacional	3.000.000
2050	Mudança do Clima	6.206.000
2050 20V9	Monitoramento da Cobertura da Terra e do Risco de Queimadas e Incêndios Florestais (INPE)	1.222.000
2050 20V9 0001	Monitoramento da Cobertura da Terra e do Risco de Queimadas e Incêndios Florestais (INPE) - Nacional	1.222.000
2050 20VA	Apoio a Estudos e Projetos de Pesquisa e Desenvolvimento Relacionados à Mudança do Clima	1.184.000
2050 20VA 0001	Apoio a Estudos e Projetos de Pesquisa e Desenvolvimento Relacionados à Mudança do Clima - Nacional	1.184.000
2050 216W	Pesquisa, Desenvolvimento e Supercomputação para Previsão de Tempo e Clima	3.800.000
2050 216W 0001	Pesquisa, Desenvolvimento e Supercomputação para Previsão de Tempo e Clima - Nacional	3.800.000
2106	Programa de Gestão e Manutenção do Ministério da Ciência, Tecnologia, Inovações e Comunicações	47.767.081
2106 2000	Administração da Unidade	47.767.081
2106 2000 0001	Administração da Unidade - Nacional	47.767.081
201	Conselho Nacional de Desenvolvimento Científico e Tecnológico	9.133.800
2021	Ciência, Tecnologia e Inovação	530.000
2021 20US	Fomento à Pesquisa Voltada para a Geração de Conhecimento, Novas Tecnologias, Produtos e Processos Inovadores	530.000
2021 20US 0001	Fomento à Pesquisa Voltada para a Geração de Conhecimento, Novas Tecnologias, Produtos e Processos Inovadores - Nacional	530.000
2106	Programa de Gestão e Manutenção do Ministério da Ciência, Tecnologia, Inovações e Comunicações	8.603.800
2106 2000	Administração da Unidade	8.603.800
2106 2000 0001	Administração da Unidade - Nacional	8.603.800
204	Comissão Nacional de Energia Nuclear	5.886.372
2059	Política Nuclear	3.345.000
2059 20UW	Segurança Nuclear e Controle de Material Nuclear e Proteção Física de Instalações Nucleares e Radiativas	1.589.000
2059 20UW 0001	Segurança Nuclear e Controle de Material Nuclear e Proteção Física de Instalações Nucleares e Radiativas - Nacional	1.589.000
2059 20UX	Desenvolvimento da Ciência e da Tecnologia Nucleares	1.756.000
2059 20UX 0001	Desenvolvimento da Ciência e da Tecnologia Nucleares - Nacional	1.756.000
2106	Programa de Gestão e Manutenção do Ministério da Ciência, Tecnologia, Inovações e Comunicações	2.541.372
2106 2000	Administração da Unidade	2.541.372
2106 2000 0001	Administração da Unidade - Nacional	2.541.372
205	Agência Espacial Brasileira	13.494.405
2056	Política Espacial	9.988.605
2056 20V0	Desenvolvimento e Lançamento de Foguetes Suborbitais e de Veículos Lançadores de Satélites, com a Infraestrutura Associada	500.005
2056 20V0 0001	Desenvolvimento e Lançamento de Foguetes Suborbitais e de Veículos Lançadores de Satélites, com a Infraestrutura Associada - Nacional	500.005
2056 20VB	Pesquisa e Desenvolvimento de Tecnologias para o Setor Espacial	2.782.000
2056 20VB 0001	Pesquisa e Desenvolvimento de Tecnologias para o Setor Espacial - Nacional	2.782.000
2056 20VC	Desenvolvimento, Lançamento e Operação de Satélites, com a Infraestrutura Associada	6.706.600
2056 20VC 0001	Desenvolvimento, Lançamento e Operação de Satélites, com a Infraestrutura Associada - Nacional	6.706.600
2106	Programa de Gestão e Manutenção do Ministério da Ciência, Tecnologia, Inovações e Comunicações	3.505.800
2106 2000	Administração da Unidade	3.505.800

Quadro 13 - Despesas com Tecnologia da Informação

R\$ 1,00

LDO - 2018, Anexo I, inciso XIII

Recursos de Todas as Fontes

Programática	Programa/Ação/Localização	Valor
2106 2000 0001	Administração da Unidade - Nacional	3.505.800
206	Indústrias Nucleares do Brasil S.A. - INB	3.771.879
2041	Geologia, Mineração e Transformação Mineral	10.476
2041 2489	Produção de Minerais Pesados e Óxidos de Terras Raras	10.476
2041 2489 6500	Produção de Minerais Pesados e Óxidos de Terras Raras - No Município de São Francisco de Itabapoana - RJ (Em Buena)	10.476
2059	Política Nuclear	179.454
2059 2482	Fabricação do Combustível Nuclear	179.454
2059 2482 0001	Fabricação do Combustível Nuclear - Nacional	179.454
2106	Programa de Gestão e Manutenção do Ministério da Ciência, Tecnologia, Inovações e Comunicações	3.581.949
2106 2000	Administração da Unidade	3.581.949
2106 2000 0001	Administração da Unidade - Nacional	3.581.949
207	Nuclebrás Equipamentos Pesados S.A. - NUCLEP	3.564.139
2059	Política Nuclear	3.564.139
2059 20V1	Fabricação de Equipamentos Pesados para as Indústrias Nuclear e de Alta Tecnologia	3.564.139
2059 20V1 0001	Fabricação de Equipamentos Pesados para as Indústrias Nuclear e de Alta Tecnologia - Nacional	3.564.139
209	Centro Nacional de Tecnologia Eletrônica Avançada - S.A. - CEITEC	5.522.622
2021	Ciência, Tecnologia e Inovação	5.522.622
2021 6432	Pesquisa, Desenvolvimento, Fabricação e Comercialização de Componentes Semicondutores	5.522.622
2021 6432 0001	Pesquisa, Desenvolvimento, Fabricação e Comercialização de Componentes Semicondutores - Nacional	5.522.622
211	Agência Nacional de Telecomunicações - ANATEL	23.539.420
2106	Programa de Gestão e Manutenção do Ministério da Ciência, Tecnologia, Inovações e Comunicações	23.539.420
2106 2000	Administração da Unidade	23.539.420
2106 2000 0001	Administração da Unidade - Nacional	23.539.420
25	Ministério da Fazenda	2.361.534.342
101	Ministério da Fazenda - Administração Direta	382.205.035
2039	Gestão da Política Econômica, Garantia da Estabilidade do Sistema Financeiro Nacional e Melhoria do Ambiente de Negócios	231.652.400
2039 2027	Gestão de Sistemas Informatizados de Administração Financeira e Contábil	231.652.400
2039 2027 0001	Gestão de Sistemas Informatizados de Administração Financeira e Contábil - Nacional	231.652.400
2081	Justiça, Cidadania e Segurança Pública	2.000.000
2081 148D	Desenvolvimento e Implantação do novo Sistema de Controle de Atividades Financeiras - SISCOAF II	2.000.000
2081 148D 0001	Desenvolvimento e implantação do novo Sistema de Controle de Atividades Financeiras - SISCOAF II - Nacional	2.000.000
2110	Programa de Gestão e Manutenção do Ministério da Fazenda	148.552.635
2110 1151	Assistência Técnica para Gestão dos Projetos de Modernização da Gestão Administrativa e Fiscal dos Municípios	2.500.000
2110 1151 0001	Assistência Técnica para Gestão dos Projetos de Modernização da Gestão Administrativa e Fiscal dos Municípios - Nacional	2.500.000
2110 2000	Administração da Unidade	146.052.635
2110 2000 0001	Administração da Unidade - Nacional	146.052.635
103	Secretaria da Receita Federal do Brasil	1.662.627.794
2024	Comércio Exterior	38.024.000
2024 153V	Desenvolvimento do Portal Único de Comércio Exterior	38.024.000
2024 153V 0001	Desenvolvimento do Portal Único de Comércio Exterior - Nacional	38.024.000
2038	Democracia e Aperfeiçoamento da Gestão Pública	6.000.000
2038 15FA	Desenvolvimento e Implantação do Sistema Nacional de Notas Fiscais Eletrônicas	6.000.000
2038 15FA 0001	Desenvolvimento e Implantação do Sistema Nacional de Notas Fiscais Eletrônicas - Nacional	6.000.000
2039	Gestão da Política Econômica, Garantia da Estabilidade do Sistema Financeiro Nacional e Melhoria do Ambiente de Negócios	33.636.000
2039 15EH	Implantação de Sistemas Estratégicos para Gestão Tributária e Aduaneira	33.636.000
2039 15EH 0001	Implantação de Sistemas Estratégicos para Gestão Tributária e Aduaneira - Nacional	33.636.000
2110	Programa de Gestão e Manutenção do Ministério da Fazenda	1.584.967.794
2110 20VF	Fortalecimento Institucional	2.000.000
2110 20VF 0001	Fortalecimento Institucional - Nacional	2.000.000
2110 20VG	Gestão dos Sistemas Informatizados da Secretaria da Receita Federal e do Conselho Administrativo de Recursos Fiscais	1.582.967.794
2110 20VG 0001	Gestão dos Sistemas Informatizados da Secretaria da Receita Federal e do Conselho Administrativo de Recursos Fiscais - Nacional	1.582.967.794
104	Procuradoria-Geral da Fazenda Nacional	244.542.808
2110	Programa de Gestão e Manutenção do Ministério da Fazenda	244.542.808
2110 2244	Recuperação de Créditos, Consultoria, Representação Judicial e Extrajudicial da Fazenda Nacional	244.542.808
2110 2244 0001	Recuperação de Créditos, Consultoria, Representação Judicial e Extrajudicial da Fazenda Nacional - Nacional	244.542.808
201	Banco Central do Brasil	36.771.242
2039	Gestão da Política Econômica, Garantia da Estabilidade do Sistema Financeiro Nacional e Melhoria do Ambiente de Negócios	36.771.242
2039 2089	Gestão do Sistema de Informações Banco Central do Brasil - SISBACEN	36.278.042
2039 2089 0001	Gestão do Sistema de Informações Banco Central do Brasil - SISBACEN - Nacional	36.278.042
2039 20Y9	Supervisão do Sistema Financeiro Nacional	493.200
2039 20Y9 0001	Supervisão do Sistema Financeiro Nacional - Nacional	493.200
203	Comissão de Valores Mobiliários	10.273.839
2039	Gestão da Política Econômica, Garantia da Estabilidade do Sistema Financeiro Nacional e Melhoria do Ambiente de Negócios	10.273.839
2039 20WU	Desenvolvimento do Mercado de Valores Mobiliários	10.273.839
2039 20WU 0001	Desenvolvimento do Mercado de Valores Mobiliários - Nacional	10.273.839
206	Superintendência Nacional de Previdência Complementar	9.479.462
2061	Previdência Social	5.785.220
2061 2592	Autorização, Monitoramento e Fiscalização das Entidades Fechadas de Previdência Complementar	5.785.220
2061 2592 0001	Autorização, Monitoramento e Fiscalização das Entidades Fechadas de Previdência Complementar - Nacional	5.785.220
2110	Programa de Gestão e Manutenção do Ministério da Fazenda	3.694.242
2110 2000	Administração da Unidade	3.694.242
2110 2000 0001	Administração da Unidade - Nacional	3.694.242
208	Superintendência de Seguros Privados	5.461.886
2110	Programa de Gestão e Manutenção do Ministério da Fazenda	5.461.886

Quadro 13 - Despesas com Tecnologia da Informação

R\$ 1,00

LDO - 2018, Anexo I, inciso XIII

Recursos de Todas as Fontes

Programática	Programa/Ação/Localização	Valor
2110 2000	Administração da Unidade	5.461.886
2110 2000 0001	Administração da Unidade - Nacional	5.461.886
913	Fundo Especial de Treinamento e Desenvolvimento	10.172.276
2038	Democracia e Aperfeiçoamento da Gestão Pública	350.000
2038 20VE	Promoção da Educação Fiscal	50.000
2038 20VE 0001	Promoção da Educação Fiscal - Nacional	50.000
2038 2250	Seleção, Formação e Desenvolvimento de Pessoas	300.000
2038 2250 0001	Seleção, Formação e Desenvolvimento de Pessoas - Nacional	300.000
2110	Programa de Gestão e Manutenção do Ministério da Fazenda	9.822.276
2110 2000	Administração da Unidade	9.822.276
2110 2000 0001	Administração da Unidade - Nacional	9.822.276
26	Ministério da Educação	497.683.186
101	Ministério da Educação - Administração Direta	109.832.800
2109	Programa de Gestão e Manutenção do Ministério da Educação	109.832.800
2109 2000	Administração da Unidade	109.832.800
2109 2000 0053	Administração da Unidade - No Distrito Federal	109.832.800
104	Instituto Nacional de Educação de Surdos	2.403.400
2080	Educação de qualidade para todos	2.403.400
2080 20RI	Funcionamento das Instituições Federais de Educação Básica	2.403.400
2080 20RI 0033	Funcionamento das Instituições Federais de Educação Básica - No Estado do Rio de Janeiro	2.403.400
105	Instituto Benjamin Constant	2.755.420
2080	Educação de qualidade para todos	2.755.420
2080 20RI	Funcionamento das Instituições Federais de Educação Básica	2.755.420
2080 20RI 0033	Funcionamento das Instituições Federais de Educação Básica - No Estado do Rio de Janeiro	2.755.420
201	Colégio Pedro II	210.700
2080	Educação de qualidade para todos	210.700
2080 20RI	Funcionamento das Instituições Federais de Educação Básica	210.700
2080 20RI 0033	Funcionamento das Instituições Federais de Educação Básica - No Estado do Rio de Janeiro	210.700
230	Fundação Universidade Federal do Vale do São Francisco	2.000
2080	Educação de qualidade para todos	2.000
2080 20RK	Funcionamento de Instituições Federais de Ensino Superior	2.000
2080 20RK 0020	Funcionamento de Instituições Federais de Ensino Superior - Na Região Nordeste	2.000
231	Universidade Federal de Alagoas	714.058
2080	Educação de qualidade para todos	714.058
2080 20RK	Funcionamento de Instituições Federais de Ensino Superior	711.000
2080 20RK 0027	Funcionamento de Instituições Federais de Ensino Superior - No Estado de Alagoas	711.000
2080 4002	Assistência ao Estudante de Ensino Superior	3.058
2080 4002 0027	Assistência ao Estudante de Ensino Superior - No Estado de Alagoas	3.058
232	Universidade Federal da Bahia	5.573.705
2080	Educação de qualidade para todos	5.573.705
2080 20RK	Funcionamento de Instituições Federais de Ensino Superior	5.573.705
2080 20RK 0029	Funcionamento de Instituições Federais de Ensino Superior - No Estado da Bahia	5.573.705
2109	Programa de Gestão e Manutenção do Ministério da Educação	2.052
2109 4572	Capacitação de Servidores Públicos Federais em Processo de Qualificação e Requalificação	2.052
2109 4572 0029	Capacitação de Servidores Públicos Federais em Processo de Qualificação e Requalificação - No Estado da Bahia	2.052
233	Universidade Federal do Ceará	3.850.000
2080	Educação de qualidade para todos	3.850.000
2080 20RK	Funcionamento de Instituições Federais de Ensino Superior	3.850.000
2080 20RK 0023	Funcionamento de Instituições Federais de Ensino Superior - No Estado do Ceará	3.850.000
234	Universidade Federal do Espírito Santo	48.427
2080	Educação de qualidade para todos	48.427
2080 20RK	Funcionamento de Instituições Federais de Ensino Superior	48.427
2080 20RK 0032	Funcionamento de Instituições Federais de Ensino Superior - No Estado do Espírito Santo	48.427
235	Universidade Federal de Goiás	1.993.000
2080	Educação de qualidade para todos	1.993.000
2080 20GK	Fomento às Ações de Graduação, Pós-Graduação, Ensino, Pesquisa e Extensão	3.000
2080 20GK 0052	Fomento às Ações de Graduação, Pós-Graduação, Ensino, Pesquisa e Extensão - No Estado de Goiás	3.000
2080 20RI	Funcionamento das Instituições Federais de Educação Básica	40.000
2080 20RI 0052	Funcionamento das Instituições Federais de Educação Básica - No Estado de Goiás	40.000
2080 20RK	Funcionamento de Instituições Federais de Ensino Superior	1.890.000
2080 20RK 0052	Funcionamento de Instituições Federais de Ensino Superior - No Estado de Goiás	1.890.000
2080 4002	Assistência ao Estudante de Ensino Superior	60.000
2080 4002 0052	Assistência ao Estudante de Ensino Superior - No Estado de Goiás	60.000
236	Universidade Federal Fluminense	5.946.712
2080	Educação de qualidade para todos	5.946.712
2080 20RK	Funcionamento de Instituições Federais de Ensino Superior	5.946.712
2080 20RK 0033	Funcionamento de Instituições Federais de Ensino Superior - No Estado do Rio de Janeiro	5.946.712
237	Universidade Federal de Juiz de Fora	2.620.000
2080	Educação de qualidade para todos	2.620.000
2080 20RK	Funcionamento de Instituições Federais de Ensino Superior	2.620.000
2080 20RK 0031	Funcionamento de Instituições Federais de Ensino Superior - No Estado de Minas Gerais	2.620.000
238	Universidade Federal de Minas Gerais	2.232.411
2080	Educação de qualidade para todos	2.232.411
2080 20RI	Funcionamento das Instituições Federais de Educação Básica	21.186
2080 20RI 0031	Funcionamento das Instituições Federais de Educação Básica - No Estado de Minas Gerais	21.186
2080 20RK	Funcionamento de Instituições Federais de Ensino Superior	1.856.454
2080 20RK 0031	Funcionamento de Instituições Federais de Ensino Superior - No Estado de Minas Gerais	1.856.454

Quadro 13 - Despesas com Tecnologia da Informação

R\$ 1,00

LDO - 2018, Anexo I, inciso XIII

Recursos de Todas as Fontes

Programática	Programa/Ação/Localização	Valor
2080 20RL	Funcionamento de Instituições Federais de Educação Profissional e Tecnológica	354.771
2080 20RL 0031	Funcionamento de Instituições Federais de Educação Profissional e Tecnológica - No Estado de Minas Gerais	354.771
239	Universidade Federal do Pará	3.656.805
2080	Educação de qualidade para todos	3.656.805
2080 20RK	Funcionamento de Instituições Federais de Ensino Superior	3.641.805
2080 20RK 0015	Funcionamento de Instituições Federais de Ensino Superior - No Estado do Pará	3.641.805
2080 20RL	Funcionamento de Instituições Federais de Educação Profissional e Tecnológica	15.000
2080 20RL 0015	Funcionamento de Instituições Federais de Educação Profissional e Tecnológica - No Estado do Pará	15.000
240	Universidade Federal da Paraíba	27.039
2080	Educação de qualidade para todos	27.039
2080 20RK	Funcionamento de Instituições Federais de Ensino Superior	27.039
2080 20RK 0025	Funcionamento de Instituições Federais de Ensino Superior - No Estado da Paraíba	27.039
241	Universidade Federal do Paraná	1.400.000
2080	Educação de qualidade para todos	1.400.000
2080 20RK	Funcionamento de Instituições Federais de Ensino Superior	1.400.000
2080 20RK 0041	Funcionamento de Instituições Federais de Ensino Superior - No Estado do Paraná	1.400.000
242	Universidade Federal de Pernambuco	6.112.500
2080	Educação de qualidade para todos	6.112.500
2080 20RK	Funcionamento de Instituições Federais de Ensino Superior	6.112.500
2080 20RK 0026	Funcionamento de Instituições Federais de Ensino Superior - No Estado de Pernambuco	6.112.500
243	Universidade Federal do Rio Grande do Norte	2.374.935
2080	Educação de qualidade para todos	2.374.935
2080 20RI	Funcionamento das Instituições Federais de Educação Básica	2.138
2080 20RI 0024	Funcionamento das Instituições Federais de Educação Básica - No Estado do Rio Grande do Norte	2.138
2080 20RK	Funcionamento de Instituições Federais de Ensino Superior	2.363.560
2080 20RK 0024	Funcionamento de Instituições Federais de Ensino Superior - No Estado do Rio Grande do Norte	2.363.560
2080 20RL	Funcionamento de Instituições Federais de Educação Profissional e Tecnológica	6.897
2080 20RL 0024	Funcionamento de Instituições Federais de Educação Profissional e Tecnológica - No Estado do Rio Grande do Norte	6.897
2080 4002	Assistência ao Estudante de Ensino Superior	2.340
2080 4002 0024	Assistência ao Estudante de Ensino Superior - No Estado do Rio Grande do Norte	2.340
244	Universidade Federal do Rio Grande do Sul	392.117
2080	Educação de qualidade para todos	392.117
2080 20RK	Funcionamento de Instituições Federais de Ensino Superior	392.117
2080 20RK 0043	Funcionamento de Instituições Federais de Ensino Superior - No Estado do Rio Grande do Sul	392.117
245	Universidade Federal do Rio de Janeiro	9.139
2080	Educação de qualidade para todos	9.139
2080 20RK	Funcionamento de Instituições Federais de Ensino Superior	9.139
2080 20RK 0033	Funcionamento de Instituições Federais de Ensino Superior - No Estado do Rio de Janeiro	9.139
246	Universidade Federal de Santa Catarina	3.595.000
2080	Educação de qualidade para todos	3.595.000
2080 20GK	Fomento às Ações de Graduação, Pós-Graduação, Ensino, Pesquisa e Extensão	500.000
2080 20GK 0042	Fomento às Ações de Graduação, Pós-Graduação, Ensino, Pesquisa e Extensão - No Estado de Santa Catarina	500.000
2080 20RI	Funcionamento das Instituições Federais de Educação Básica	100.000
2080 20RI 0042	Funcionamento das Instituições Federais de Educação Básica - No Estado de Santa Catarina	100.000
2080 20RK	Funcionamento de Instituições Federais de Ensino Superior	2.745.000
2080 20RK 0042	Funcionamento de Instituições Federais de Ensino Superior - No Estado de Santa Catarina	2.745.000
2080 4002	Assistência ao Estudante de Ensino Superior	250.000
2080 4002 0042	Assistência ao Estudante de Ensino Superior - No Estado de Santa Catarina	250.000
247	Universidade Federal de Santa Maria	252.224
2080	Educação de qualidade para todos	252.224
2080 20RK	Funcionamento de Instituições Federais de Ensino Superior	101.896
2080 20RK 0043	Funcionamento de Instituições Federais de Ensino Superior - No Estado do Rio Grande do Sul	101.896
2080 20RL	Funcionamento de Instituições Federais de Educação Profissional e Tecnológica	50.328
2080 20RL 0043	Funcionamento de Instituições Federais de Educação Profissional e Tecnológica - No Estado do Rio Grande do Sul	50.328
2080 4002	Assistência ao Estudante de Ensino Superior	100.000
2080 4002 0043	Assistência ao Estudante de Ensino Superior - No Estado do Rio Grande do Sul	100.000
248	Universidade Federal Rural de Pernambuco	448.230
2080	Educação de qualidade para todos	448.230
2080 20RK	Funcionamento de Instituições Federais de Ensino Superior	448.230
2080 20RK 0026	Funcionamento de Instituições Federais de Ensino Superior - No Estado de Pernambuco	448.230
249	Universidade Federal Rural do Rio de Janeiro	1.002.248
2080	Educação de qualidade para todos	1.002.248
2080 20GK	Fomento às Ações de Graduação, Pós-Graduação, Ensino, Pesquisa e Extensão	15.000
2080 20GK 0033	Fomento às Ações de Graduação, Pós-Graduação, Ensino, Pesquisa e Extensão - No Estado do Rio de Janeiro	15.000
2080 20RK	Funcionamento de Instituições Federais de Ensino Superior	20.387
2080 20RK 0033	Funcionamento de Instituições Federais de Ensino Superior - No Estado do Rio de Janeiro	20.387
2080 8282	Reestruturação e Expansão de Instituições Federais de Ensino Superior	966.861
2080 8282 0033	Reestruturação e Expansão de Instituições Federais de Ensino Superior - No Estado do Rio de Janeiro	966.861
250	Fundação Universidade Federal de Roraima	8.913
2080	Educação de qualidade para todos	8.913
2080 20RK	Funcionamento de Instituições Federais de Ensino Superior	8.913
2080 20RK 0014	Funcionamento de Instituições Federais de Ensino Superior - No Estado de Roraima	8.913
251	Fundação Universidade Federal do Tocantins	20.000
2080	Educação de qualidade para todos	20.000
2080 20RK	Funcionamento de Instituições Federais de Ensino Superior	20.000
2080 20RK 0017	Funcionamento de Instituições Federais de Ensino Superior - No Estado do Tocantins	20.000
252	Universidade Federal de Campina Grande	557.147

Quadro 13 - Despesas com Tecnologia da Informação

R\$ 1,00

LDO - 2018, Anexo I, inciso XIII

Recursos de Todas as Fontes

Programática	Programa/Ação/Localização	Valor
2080	Educação de qualidade para todos	557.147
2080 20RK	Funcionamento de Instituições Federais de Ensino Superior	557.147
2080 20RK 0025	Funcionamento de Instituições Federais de Ensino Superior - No Estado da Paraíba	557.147
253	Universidade Federal Rural da Amazônia	1.600.000
2080	Educação de qualidade para todos	1.600.000
2080 20RK	Funcionamento de Instituições Federais de Ensino Superior	800.000
2080 20RK 0015	Funcionamento de Instituições Federais de Ensino Superior - No Estado do Pará	800.000
2080 8282	Reestruturação e Expansão de Instituições Federais de Ensino Superior	800.000
2080 8282 0015	Reestruturação e Expansão de Instituições Federais de Ensino Superior - No Estado do Pará	800.000
254	Universidade Federal do Triângulo Mineiro	1.280.507
2080	Educação de qualidade para todos	1.280.507
2080 20RK	Funcionamento de Instituições Federais de Ensino Superior	1.280.507
2080 20RK 0031	Funcionamento de Instituições Federais de Ensino Superior - No Estado de Minas Gerais	1.280.507
255	Universidade Federal dos Vales do Jequitinhonha e Mucuri	405.000
2080	Educação de qualidade para todos	405.000
2080 20RK	Funcionamento de Instituições Federais de Ensino Superior	55.000
2080 20RK 0031	Funcionamento de Instituições Federais de Ensino Superior - No Estado de Minas Gerais	55.000
2080 4002	Assistência ao Estudante de Ensino Superior	350.000
2080 4002 0031	Assistência ao Estudante de Ensino Superior - No Estado de Minas Gerais	350.000
256	Centro Federal de Educação Tecnológica Celso Suckow da Fonseca	2.190.800
2080	Educação de qualidade para todos	2.190.800
2080 20RL	Funcionamento de Instituições Federais de Educação Profissional e Tecnológica	2.190.800
2080 20RL 0033	Funcionamento de Instituições Federais de Educação Profissional e Tecnológica - No Estado do Rio de Janeiro	2.190.800
257	Centro Federal de Educação Tecnológica de Minas Gerais	2.064.800
2080	Educação de qualidade para todos	2.064.800
2080 20RL	Funcionamento de Instituições Federais de Educação Profissional e Tecnológica	2.064.800
2080 20RL 0031	Funcionamento de Instituições Federais de Educação Profissional e Tecnológica - No Estado de Minas Gerais	2.064.800
258	Universidade Tecnológica Federal do Paraná	4.800.000
2080	Educação de qualidade para todos	4.800.000
2080 20RK	Funcionamento de Instituições Federais de Ensino Superior	4.800.000
2080 20RK 0041	Funcionamento de Instituições Federais de Ensino Superior - No Estado do Paraná	4.800.000
260	Universidade Federal de Alfenas	1.042.020
2080	Educação de qualidade para todos	1.042.020
2080 20RK	Funcionamento de Instituições Federais de Ensino Superior	476.726
2080 20RK 0031	Funcionamento de Instituições Federais de Ensino Superior - No Estado de Minas Gerais	476.726
2080 8282	Reestruturação e Expansão de Instituições Federais de Ensino Superior	565.294
2080 8282 0031	Reestruturação e Expansão de Instituições Federais de Ensino Superior - No Estado de Minas Gerais	565.294
261	Universidade Federal de Itajubá	1.335.190
2080	Educação de qualidade para todos	1.335.190
2080 20GK	Fomento às Ações de Graduação, Pós-Graduação, Ensino, Pesquisa e Extensão	39.000
2080 20GK 0031	Fomento às Ações de Graduação, Pós-Graduação, Ensino, Pesquisa e Extensão - No Estado de Minas Gerais	39.000
2080 20RK	Funcionamento de Instituições Federais de Ensino Superior	1.266.190
2080 20RK 0031	Funcionamento de Instituições Federais de Ensino Superior - No Estado de Minas Gerais	1.266.190
2080 4002	Assistência ao Estudante de Ensino Superior	30.000
2080 4002 0031	Assistência ao Estudante de Ensino Superior - No Estado de Minas Gerais	30.000
262	Universidade Federal de São Paulo	451.388
2080	Educação de qualidade para todos	451.388
2080 20RK	Funcionamento de Instituições Federais de Ensino Superior	451.388
2080 20RK 0035	Funcionamento de Instituições Federais de Ensino Superior - No Estado de São Paulo	451.388
263	Universidade Federal de Lavras	292.000
2080	Educação de qualidade para todos	292.000
2080 20RK	Funcionamento de Instituições Federais de Ensino Superior	292.000
2080 20RK 0031	Funcionamento de Instituições Federais de Ensino Superior - No Estado de Minas Gerais	292.000
264	Universidade Federal Rural do Semi-Árido	1.442.000
2080	Educação de qualidade para todos	1.442.000
2080 20RK	Funcionamento de Instituições Federais de Ensino Superior	1.442.000
2080 20RK 0024	Funcionamento de Instituições Federais de Ensino Superior - No Estado do Rio Grande do Norte	1.442.000
266	Fundação Universidade Federal do Pampa	20.907
2080	Educação de qualidade para todos	20.907
2080 20RK	Funcionamento de Instituições Federais de Ensino Superior	20.907
2080 20RK 0043	Funcionamento de Instituições Federais de Ensino Superior - No Estado do Rio Grande do Sul	20.907
267	Universidade Federal da Integração Latino Americana	7.159
2080	Educação de qualidade para todos	7.159
2080 11G1	Implantação da Universidade Federal da Integração Latino-Americana - UNILA	7.159
2080 11G1 0041	Implantação da Universidade Federal da Integração Latino-Americana - UNILA - No Estado do Paraná	7.159
268	Fundação Universidade Federal de Rondônia	10.000
2080	Educação de qualidade para todos	10.000
2080 20RK	Funcionamento de Instituições Federais de Ensino Superior	10.000
2080 20RK 0011	Funcionamento de Instituições Federais de Ensino Superior - No Estado de Rondônia	10.000
269	Fundação Universidade do Rio de Janeiro	400.000
2080	Educação de qualidade para todos	400.000
2080 20RK	Funcionamento de Instituições Federais de Ensino Superior	400.000
2080 20RK 0033	Funcionamento de Instituições Federais de Ensino Superior - No Estado do Rio de Janeiro	400.000
270	Fundação Universidade do Amazonas	1.115.491
2080	Educação de qualidade para todos	1.115.491
2080 20RK	Funcionamento de Instituições Federais de Ensino Superior	1.115.491
2080 20RK 0013	Funcionamento de Instituições Federais de Ensino Superior - No Estado do Amazonas	1.115.491

Quadro 13 - Despesas com Tecnologia da Informação

R\$ 1,00

LDO - 2018, Anexo I, inciso XIII

Recursos de Todas as Fontes

Programática	Programa/Ação/Localização	Valor
271	Fundação Universidade de Brasília	10.558.860
2080	Educação de qualidade para todos	10.558.860
2080 20RK	Funcionamento de Instituições Federais de Ensino Superior	10.558.860
2080 20RK 0053	Funcionamento de Instituições Federais de Ensino Superior - No Distrito Federal	10.558.860
272	Fundação Universidade Federal do Maranhão	1.100.000
2080	Educação de qualidade para todos	1.100.000
2080 20RK	Funcionamento de Instituições Federais de Ensino Superior	1.100.000
2080 20RK 0021	Funcionamento de Instituições Federais de Ensino Superior - No Estado do Maranhão	1.100.000
273	Fundação Universidade Federal do Rio Grande	200.000
2080	Educação de qualidade para todos	200.000
2080 20RK	Funcionamento de Instituições Federais de Ensino Superior	200.000
2080 20RK 0043	Funcionamento de Instituições Federais de Ensino Superior - No Estado do Rio Grande do Sul	200.000
274	Universidade Federal de Uberlândia	2.315.000
2080	Educação de qualidade para todos	2.315.000
2080 20RK	Funcionamento de Instituições Federais de Ensino Superior	2.315.000
2080 20RK 0031	Funcionamento de Instituições Federais de Ensino Superior - No Estado de Minas Gerais	2.315.000
275	Fundação Universidade Federal do Acre	2.100.000
2080	Educação de qualidade para todos	2.100.000
2080 20GK	Fomento às Ações de Graduação, Pós-Graduação, Ensino, Pesquisa e Extensão	500.000
2080 20GK 0012	Fomento às Ações de Graduação, Pós-Graduação, Ensino, Pesquisa e Extensão - No Estado do Acre	500.000
2080 20RI	Funcionamento das Instituições Federais de Educação Básica	50.000
2080 20RI 0012	Funcionamento das Instituições Federais de Educação Básica - No Estado do Acre	50.000
2080 20RK	Funcionamento de Instituições Federais de Ensino Superior	1.550.000
2080 20RK 0012	Funcionamento de Instituições Federais de Ensino Superior - No Estado do Acre	1.550.000
276	Fundação Universidade Federal de Mato Grosso	2.000.000
2080	Educação de qualidade para todos	2.000.000
2080 20RK	Funcionamento de Instituições Federais de Ensino Superior	2.000.000
2080 20RK 0051	Funcionamento de Instituições Federais de Ensino Superior - No Estado de Mato Grosso	2.000.000
277	Fundação Universidade Federal de Ouro Preto	280.000
2080	Educação de qualidade para todos	280.000
2080 20RK	Funcionamento de Instituições Federais de Ensino Superior	280.000
2080 20RK 0031	Funcionamento de Instituições Federais de Ensino Superior - No Estado de Minas Gerais	280.000
278	Fundação Universidade Federal de Pelotas	500.000
2080	Educação de qualidade para todos	500.000
2080 20RK	Funcionamento de Instituições Federais de Ensino Superior	500.000
2080 20RK 0043	Funcionamento de Instituições Federais de Ensino Superior - No Estado do Rio Grande do Sul	500.000
279	Fundação Universidade Federal do Piauí	2.980.000
2080	Educação de qualidade para todos	2.980.000
2080 20RK	Funcionamento de Instituições Federais de Ensino Superior	2.980.000
2080 20RK 0022	Funcionamento de Instituições Federais de Ensino Superior - No Estado do Piauí	2.980.000
280	Fundação Universidade Federal de São Carlos	5.790
2080	Educação de qualidade para todos	5.790
2080 20RK	Funcionamento de Instituições Federais de Ensino Superior	5.790
2080 20RK 0035	Funcionamento de Instituições Federais de Ensino Superior - No Estado de São Paulo	5.790
281	Fundação Universidade Federal de Sergipe	1.221.806
2080	Educação de qualidade para todos	1.221.806
2080 20RK	Funcionamento de Instituições Federais de Ensino Superior	1.221.806
2080 20RK 0028	Funcionamento de Instituições Federais de Ensino Superior - No Estado de Sergipe	1.221.806
282	Fundação Universidade Federal de Viçosa	1.210.000
2080	Educação de qualidade para todos	1.210.000
2080 20RK	Funcionamento de Instituições Federais de Ensino Superior	1.210.000
2080 20RK 0031	Funcionamento de Instituições Federais de Ensino Superior - No Estado de Minas Gerais	1.210.000
283	Fundação Universidade Federal de Mato Grosso do Sul	43.000
2080	Educação de qualidade para todos	43.000
2080 20GK	Fomento às Ações de Graduação, Pós-Graduação, Ensino, Pesquisa e Extensão	34.000
2080 20GK 0054	Fomento às Ações de Graduação, Pós-Graduação, Ensino, Pesquisa e Extensão - No Estado de Mato Grosso do Sul	34.000
2080 20RK	Funcionamento de Instituições Federais de Ensino Superior	9.000
2080 20RK 0054	Funcionamento de Instituições Federais de Ensino Superior - No Estado de Mato Grosso do Sul	9.000
284	Fundação Universidade Federal de Ciências da Saúde de Porto Alegre	250.000
2080	Educação de qualidade para todos	250.000
2080 20RK	Funcionamento de Instituições Federais de Ensino Superior	250.000
2080 20RK 0043	Funcionamento de Instituições Federais de Ensino Superior - No Estado do Rio Grande do Sul	250.000
285	Fundação Universidade Federal de São João del-Rei	376.262
2080	Educação de qualidade para todos	376.262
2080 20RK	Funcionamento de Instituições Federais de Ensino Superior	376.262
2080 20RK 0031	Funcionamento de Instituições Federais de Ensino Superior - No Estado de Minas Gerais	376.262
286	Fundação Universidade Federal do Amapá	700.000
2080	Educação de qualidade para todos	700.000
2080 20RK	Funcionamento de Instituições Federais de Ensino Superior	200.000
2080 20RK 0016	Funcionamento de Instituições Federais de Ensino Superior - No Estado do Amapá	200.000
2080 8282	Reestruturação e Expansão de Instituições Federais de Ensino Superior	500.000
2080 8282 0016	Reestruturação e Expansão de Instituições Federais de Ensino Superior - No Estado do Amapá	500.000
290	Instituto Nacional de Estudos e Pesquisas Educacionais Anísio Teixeira	76.363.582
2109	Programa de Gestão e Manutenção do Ministério da Educação	76.363.582
2109 2000	Administração da Unidade	76.363.582
2109 2000 0053	Administração da Unidade - No Distrito Federal	76.363.582
291	Fundação Coordenação de Aperfeiçoamento de Pessoal de Nível Superior	49.268.224

Quadro 13 - Despesas com Tecnologia da Informação

R\$ 1,00

LDO - 2018, Anexo I, inciso XIII

Recursos de Todas as Fontes

Programática	Programa/Ação/Localização	Valor
2109	Programa de Gestão e Manutenção do Ministério da Educação	49.268.224
2109 2000	Administração da Unidade	49.268.224
2109 2000 0053	Administração da Unidade - No Distrito Federal	49.268.224
292	Fundação Joaquim Nabuco	980.000
2109	Programa de Gestão e Manutenção do Ministério da Educação	980.000
2109 2000	Administração da Unidade	980.000
2109 2000 0026	Administração da Unidade - No Estado de Pernambuco	980.000
294	Hospital de Clínicas de Porto Alegre	12.220.197
2080	Educação de qualidade para todos	12.220.197
2080 20RX	Reestruturação e Modernização dos Hospitais Universitários Federais	12.220.197
2080 20RX 0043	Reestruturação e Modernização dos Hospitais Universitários Federais - No Estado do Rio Grande do Sul	12.220.197
298	Fundo Nacional de Desenvolvimento da Educação	66.243.975
2080	Educação de qualidade para todos	4.500.000
2080 0509	Apoio ao Desenvolvimento da Educação Básica	4.500.000
2080 0509 0001	Apoio ao Desenvolvimento da Educação Básica - Nacional	4.500.000
2109	Programa de Gestão e Manutenção do Ministério da Educação	61.743.975
2109 2000	Administração da Unidade	61.743.975
2109 2000 0053	Administração da Unidade - No Distrito Federal	61.743.975
350	Fundação Universidade Federal da Grande Dourados	775.692
2080	Educação de qualidade para todos	775.692
2080 20RK	Funcionamento de Instituições Federais de Ensino Superior	775.692
2080 20RK 0054	Funcionamento de Instituições Federais de Ensino Superior - No Estado de Mato Grosso do Sul	775.692
351	Universidade Federal do Recôncavo da Bahia	964
2080	Educação de qualidade para todos	964
2080 20RK	Funcionamento de Instituições Federais de Ensino Superior	964
2080 20RK 0029	Funcionamento de Instituições Federais de Ensino Superior - No Estado da Bahia	964
352	Fundação Universidade Federal do ABC	809.019
2080	Educação de qualidade para todos	809.019
2080 20RK	Funcionamento de Instituições Federais de Ensino Superior	809.019
2080 20RK 0035	Funcionamento de Instituições Federais de Ensino Superior - No Estado de São Paulo	809.019
386	Hospital Universitário Prof. Polydoro Ernani de São Thiago	419.140
2080	Educação de qualidade para todos	419.140
2080 4086	Funcionamento e Gestão de Instituições Hospitalares Federais	419.140
2080 4086 0042	Funcionamento e Gestão de Instituições Hospitalares Federais - No Estado de Santa Catarina	419.140
392	Hospital Universitário Getúlio Vargas	50.000
2080	Educação de qualidade para todos	50.000
2080 4086	Funcionamento e Gestão de Instituições Hospitalares Federais	50.000
2080 4086 0013	Funcionamento e Gestão de Instituições Hospitalares Federais - No Estado do Amazonas	50.000
402	Instituto Federal de Alagoas	1.714.827
2080	Educação de qualidade para todos	1.714.827
2080 20RL	Funcionamento de Instituições Federais de Educação Profissional e Tecnológica	1.714.827
2080 20RL 0027	Funcionamento de Instituições Federais de Educação Profissional e Tecnológica - No Estado de Alagoas	1.714.827
403	Instituto Federal do Amazonas	1.653.403
2080	Educação de qualidade para todos	1.653.403
2080 20RL	Funcionamento de Instituições Federais de Educação Profissional e Tecnológica	1.653.403
2080 20RL 0013	Funcionamento de Instituições Federais de Educação Profissional e Tecnológica - No Estado do Amazonas	1.653.403
404	Instituto Federal Balano	2.000
2080	Educação de qualidade para todos	2.000
2080 20RL	Funcionamento de Instituições Federais de Educação Profissional e Tecnológica	2.000
2080 20RL 0029	Funcionamento de Instituições Federais de Educação Profissional e Tecnológica - No Estado da Bahia	2.000
405	Instituto Federal do Ceará	816.683
2080	Educação de qualidade para todos	816.683
2080 20RL	Funcionamento de Instituições Federais de Educação Profissional e Tecnológica	816.683
2080 20RL 0023	Funcionamento de Instituições Federais de Educação Profissional e Tecnológica - No Estado do Ceará	816.683
406	Instituto Federal do Espírito Santo	650.000
2080	Educação de qualidade para todos	650.000
2080 20RL	Funcionamento de Instituições Federais de Educação Profissional e Tecnológica	650.000
2080 20RL 0032	Funcionamento de Instituições Federais de Educação Profissional e Tecnológica - No Estado do Espírito Santo	650.000
407	Instituto Federal Goiano	1.492.736
2080	Educação de qualidade para todos	1.492.736
2080 20RL	Funcionamento de Instituições Federais de Educação Profissional e Tecnológica	1.404.736
2080 20RL 0052	Funcionamento de Instituições Federais de Educação Profissional e Tecnológica - No Estado de Goiás	1.404.736
2080 2994	Assistência aos Estudantes das Instituições Federais de Educação Profissional e Tecnológica	88.000
2080 2994 0052	Assistência aos Estudantes das Instituições Federais de Educação Profissional e Tecnológica - No Estado de Goiás	88.000
408	Instituto Federal do Maranhão	5.281.513
2080	Educação de qualidade para todos	5.281.513
2080 20RL	Funcionamento de Instituições Federais de Educação Profissional e Tecnológica	5.281.513
2080 20RL 0021	Funcionamento de Instituições Federais de Educação Profissional e Tecnológica - No Estado do Maranhão	5.281.513
409	Instituto Federal de Minas Gerais	1.483.010
2080	Educação de qualidade para todos	1.483.010
2080 20RL	Funcionamento de Instituições Federais de Educação Profissional e Tecnológica	1.483.010
2080 20RL 0031	Funcionamento de Instituições Federais de Educação Profissional e Tecnológica - No Estado de Minas Gerais	1.483.010
410	Instituto Federal do Norte de Minas Gerais	1.136.448
2080	Educação de qualidade para todos	1.136.448
2080 20RL	Funcionamento de Instituições Federais de Educação Profissional e Tecnológica	1.136.448
2080 20RL 0031	Funcionamento de Instituições Federais de Educação Profissional e Tecnológica - No Estado de Minas Gerais	1.136.448
411	Instituto Federal do Sudeste de Minas Gerais	769.886

Quadro 13 - Despesas com Tecnologia da Informação

R\$ 1,00

LDO - 2018, Anexo I, inciso XIII

Recursos de Todas as Fontes

Programática	Programa/Ação/Localização	Valor
2080	Educação de qualidade para todos	769.886
2080 20RL	Funcionamento de Instituições Federais de Educação Profissional e Tecnológica	769.886
2080 20RL 0031	Funcionamento de Instituições Federais de Educação Profissional e Tecnológica - No Estado de Minas Gerais	769.886
412	Instituto Federal do Sul de Minas Gerais	608.077
2080	Educação de qualidade para todos	608.077
2080 20RL	Funcionamento de Instituições Federais de Educação Profissional e Tecnológica	608.077
2080 20RL 0031	Funcionamento de Instituições Federais de Educação Profissional e Tecnológica - No Estado de Minas Gerais	608.077
413	Instituto Federal do Triângulo Mineiro	1.097.763
2080	Educação de qualidade para todos	1.097.763
2080 20RL	Funcionamento de Instituições Federais de Educação Profissional e Tecnológica	1.097.763
2080 20RL 0031	Funcionamento de Instituições Federais de Educação Profissional e Tecnológica - No Estado de Minas Gerais	1.097.763
414	Instituto Federal do Mato Grosso	3.205.340
2080	Educação de qualidade para todos	3.205.340
2080 20RL	Funcionamento de Instituições Federais de Educação Profissional e Tecnológica	3.205.340
2080 20RL 0051	Funcionamento de Instituições Federais de Educação Profissional e Tecnológica - No Estado de Mato Grosso	3.205.340
415	Instituto Federal do Mato Grosso do Sul	2.372.969
2080	Educação de qualidade para todos	2.372.969
2080 20RL	Funcionamento de Instituições Federais de Educação Profissional e Tecnológica	2.372.969
2080 20RL 0054	Funcionamento de Instituições Federais de Educação Profissional e Tecnológica - No Estado de Mato Grosso do Sul	2.372.969
416	Instituto Federal do Pará	1.177.657
2080	Educação de qualidade para todos	1.177.657
2080 20RL	Funcionamento de Instituições Federais de Educação Profissional e Tecnológica	1.177.657
2080 20RL 0015	Funcionamento de Instituições Federais de Educação Profissional e Tecnológica - No Estado do Pará	1.177.657
417	Instituto Federal da Paraíba	849.953
2080	Educação de qualidade para todos	849.953
2080 20RL	Funcionamento de Instituições Federais de Educação Profissional e Tecnológica	849.953
2080 20RL 0025	Funcionamento de Instituições Federais de Educação Profissional e Tecnológica - No Estado da Paraíba	849.953
418	Instituto Federal de Pernambuco	10.234.676
2080	Educação de qualidade para todos	10.234.676
2080 20RL	Funcionamento de Instituições Federais de Educação Profissional e Tecnológica	10.234.676
2080 20RL 0026	Funcionamento de Instituições Federais de Educação Profissional e Tecnológica - No Estado de Pernambuco	10.234.676
419	Instituto Federal do Rio Grande do Sul	1.360.991
2080	Educação de qualidade para todos	1.360.991
2080 20RL	Funcionamento de Instituições Federais de Educação Profissional e Tecnológica	1.360.991
2080 20RL 0043	Funcionamento de Instituições Federais de Educação Profissional e Tecnológica - No Estado do Rio Grande do Sul	1.360.991
420	Instituto Federal Farroupilha	440.000
2080	Educação de qualidade para todos	440.000
2080 20RL	Funcionamento de Instituições Federais de Educação Profissional e Tecnológica	440.000
2080 20RL 0043	Funcionamento de Instituições Federais de Educação Profissional e Tecnológica - No Estado do Rio Grande do Sul	440.000
421	Instituto Federal de Rondônia	2.000
2080	Educação de qualidade para todos	2.000
2080 20RL	Funcionamento de Instituições Federais de Educação Profissional e Tecnológica	2.000
2080 20RL 0011	Funcionamento de Instituições Federais de Educação Profissional e Tecnológica - No Estado de Rondônia	2.000
422	Instituto Federal Catarinense	664.276
2080	Educação de qualidade para todos	664.276
2080 20RL	Funcionamento de Instituições Federais de Educação Profissional e Tecnológica	664.276
2080 20RL 0042	Funcionamento de Instituições Federais de Educação Profissional e Tecnológica - No Estado de Santa Catarina	664.276
423	Instituto Federal de Sergipe	748.828
2080	Educação de qualidade para todos	748.828
2080 20RL	Funcionamento de Instituições Federais de Educação Profissional e Tecnológica	748.828
2080 20RL 0028	Funcionamento de Instituições Federais de Educação Profissional e Tecnológica - No Estado de Sergipe	748.828
424	Instituto Federal do Tocantins	170.000
2080	Educação de qualidade para todos	170.000
2080 20RL	Funcionamento de Instituições Federais de Educação Profissional e Tecnológica	170.000
2080 20RL 0017	Funcionamento de Instituições Federais de Educação Profissional e Tecnológica - No Estado do Tocantins	170.000
425	Instituto Federal do Acre	8.000
2080	Educação de qualidade para todos	8.000
2080 20RL	Funcionamento de Instituições Federais de Educação Profissional e Tecnológica	8.000
2080 20RL 0012	Funcionamento de Instituições Federais de Educação Profissional e Tecnológica - No Estado do Acre	8.000
426	Instituto Federal do Amapá	567.347
2080	Educação de qualidade para todos	567.347
2080 20RL	Funcionamento de Instituições Federais de Educação Profissional e Tecnológica	567.347
2080 20RL 0016	Funcionamento de Instituições Federais de Educação Profissional e Tecnológica - No Estado do Amapá	567.347
427	Instituto Federal da Bahia	857.484
2080	Educação de qualidade para todos	857.484
2080 20RL	Funcionamento de Instituições Federais de Educação Profissional e Tecnológica	857.484
2080 20RL 0029	Funcionamento de Instituições Federais de Educação Profissional e Tecnológica - No Estado da Bahia	857.484
428	Instituto Federal de Brasília	588.243
2080	Educação de qualidade para todos	588.243
2080 20RL	Funcionamento de Instituições Federais de Educação Profissional e Tecnológica	588.243
2080 20RL 0053	Funcionamento de Instituições Federais de Educação Profissional e Tecnológica - No Distrito Federal	588.243
429	Instituto Federal de Goiás	7.759
2080	Educação de qualidade para todos	7.759
2080 20RL	Funcionamento de Instituições Federais de Educação Profissional e Tecnológica	7.759
2080 20RL 0052	Funcionamento de Instituições Federais de Educação Profissional e Tecnológica - No Estado de Goiás	7.759
430	Instituto Federal do Sertão Pernambucano	121.239
2080	Educação de qualidade para todos	121.239

Quadro 13 - Despesas com Tecnologia da Informação

R\$ 1,00

LDO - 2018, Anexo I, inciso XIII

Recursos de Todas as Fontes

Programática	Programa/Ação/Localização	Valor
2080 20RL	Funcionamento de Instituições Federais de Educação Profissional e Tecnológica	121.239
2080 20RL 0026	Funcionamento de Instituições Federais de Educação Profissional e Tecnológica - No Estado de Pernambuco	121.239
431	Instituto Federal do Piauí	497.507
2080	Educação de qualidade para todos	497.507
2080 20RL	Funcionamento de Instituições Federais de Educação Profissional e Tecnológica	491.507
2080 20RL 0022	Funcionamento de Instituições Federais de Educação Profissional e Tecnológica - No Estado do Piauí	491.507
2080 6380	Fomento ao Desenvolvimento da Educação Profissional e Tecnológica	6.000
2080 6380 0022	Fomento ao Desenvolvimento da Educação Profissional e Tecnológica - No Estado do Piauí	6.000
432	Instituto Federal do Paraná	4.523.614
2080	Educação de qualidade para todos	4.523.614
2080 20RL	Funcionamento de Instituições Federais de Educação Profissional e Tecnológica	4.523.614
2080 20RL 0041	Funcionamento de Instituições Federais de Educação Profissional e Tecnológica - No Estado do Paraná	4.523.614
433	Instituto Federal do Rio de Janeiro	2.199.400
2080	Educação de qualidade para todos	2.199.400
2080 20RL	Funcionamento de Instituições Federais de Educação Profissional e Tecnológica	2.199.400
2080 20RL 0033	Funcionamento de Instituições Federais de Educação Profissional e Tecnológica - No Estado do Rio de Janeiro	2.199.400
434	Instituto Federal Fluminense	645.000
2080	Educação de qualidade para todos	645.000
2080 20RL	Funcionamento de Instituições Federais de Educação Profissional e Tecnológica	645.000
2080 20RL 0033	Funcionamento de Instituições Federais de Educação Profissional e Tecnológica - No Estado do Rio de Janeiro	645.000
435	Instituto Federal do Rio Grande do Norte	1.500.000
2080	Educação de qualidade para todos	1.500.000
2080 20RL	Funcionamento de Instituições Federais de Educação Profissional e Tecnológica	1.500.000
2080 20RL 0024	Funcionamento de Instituições Federais de Educação Profissional e Tecnológica - No Estado do Rio Grande do Norte	1.500.000
436	Instituto Federal Sul-rio-grandense	1.405.705
2080	Educação de qualidade para todos	1.405.705
2080 20RL	Funcionamento de Instituições Federais de Educação Profissional e Tecnológica	1.405.705
2080 20RL 0043	Funcionamento de Instituições Federais de Educação Profissional e Tecnológica - No Estado do Rio Grande do Sul	1.405.705
437	Instituto Federal de Roraima	59.000
2080	Educação de qualidade para todos	59.000
2080 20RL	Funcionamento de Instituições Federais de Educação Profissional e Tecnológica	59.000
2080 20RL 0014	Funcionamento de Instituições Federais de Educação Profissional e Tecnológica - No Estado de Roraima	59.000
438	Instituto Federal de Santa Catarina	583.285
2080	Educação de qualidade para todos	583.285
2080 20RL	Funcionamento de Instituições Federais de Educação Profissional e Tecnológica	583.285
2080 20RL 0042	Funcionamento de Instituições Federais de Educação Profissional e Tecnológica - No Estado de Santa Catarina	583.285
439	Instituto Federal de São Paulo	1.630.000
2080	Educação de qualidade para todos	1.630.000
2080 20RL	Funcionamento de Instituições Federais de Educação Profissional e Tecnológica	1.630.000
2080 20RL 0035	Funcionamento de Instituições Federais de Educação Profissional e Tecnológica - No Estado de São Paulo	1.630.000
440	Universidade Federal da Fronteira Sul	484.676
2080	Educação de qualidade para todos	484.676
2080 20RK	Funcionamento de Instituições Federais de Ensino Superior	484.676
2080 20RK 0040	Funcionamento de Instituições Federais de Ensino Superior - Na Região Sul	484.676
441	Universidade Federal do Oeste do Pará	565.071
2080	Educação de qualidade para todos	565.071
2080 20RK	Funcionamento de Instituições Federais de Ensino Superior	165.071
2080 20RK 0015	Funcionamento de Instituições Federais de Ensino Superior - No Estado do Pará	165.071
2080 8282	Reestruturação e Expansão de Instituições Federais de Ensino Superior	400.000
2080 8282 0015	Reestruturação e Expansão de Instituições Federais de Ensino Superior - No Estado do Pará	400.000
442	Universidade da Integração Internacional da Lusofonia Afro-Brasileira	300.000
2080	Educação de qualidade para todos	300.000
2080 20RK	Funcionamento de Instituições Federais de Ensino Superior	300.000
2080 20RK 0020	Funcionamento de Instituições Federais de Ensino Superior - Na Região Nordeste	300.000
443	Empresa Brasileira de Serviços Hospitalares	32.717.065
2080	Educação de qualidade para todos	32.717.065
2080 20RX	Reestruturação e Modernização dos Hospitais Universitários Federais	4.797.116
2080 20RX 0001	Reestruturação e Modernização dos Hospitais Universitários Federais - Nacional	4.797.116
2080 4086	Funcionamento e Gestão de Instituições Hospitalares Federais	27.919.949
2080 4086 0001	Funcionamento e Gestão de Instituições Hospitalares Federais - Nacional	27.919.949
447	Universidade Federal do Oeste da Bahia	100.000
2080	Educação de qualidade para todos	100.000
2080 14XN	Implantação da Universidade Federal do Oeste da Bahia - UFOB	100.000
2080 14XN 0029	Implantação da Universidade Federal do Oeste da Bahia - UFOB - No Estado da Bahia	100.000
448	Universidade Federal do Sul e Sudeste do Pará	570.000
2080	Educação de qualidade para todos	570.000
2080 14XO	Implantação da Universidade Federal do Sul e Sudeste do Pará - UNIFESSPA	570.000
2080 14XO 0015	Implantação da Universidade Federal do Sul e Sudeste do Pará - UNIFESSPA - No Estado do Pará	570.000
449	Universidade Federal do Cariri	300.000
2080	Educação de qualidade para todos	300.000
2080 14XP	Implantação da Universidade Federal do Cariri - UFCA	300.000
2080 14XP 0023	Implantação da Universidade Federal do Cariri - UFCA - No Estado do Ceará	300.000
450	Universidade Federal do Sul da Bahia	50.000
2080	Educação de qualidade para todos	50.000
2080 14XQ	Implantação da Universidade Federal do Sul da Bahia - UFESBA	50.000
2080 14XQ 0029	Implantação da Universidade Federal do Sul da Bahia - UFESBA - No Estado da Bahia	50.000
28	Ministério da Indústria, Comércio Exterior e Serviços	177.639.593

Quadro 13 - Despesas com Tecnologia da Informação

R\$ 1,00

LDO - 2018, Anexo I, inciso XIII

Recursos de Todas as Fontes

Programática	Programa/Ação/Localização	Valor
101	Ministério da Indústria, Comércio Exterior e Serviços - Administração Direta	116.600.122
2024	Comércio Exterior	83.953.025
2024 153V	Desenvolvimento do Portal Único de Comércio Exterior	12.000.000
2024 153V 0001	Desenvolvimento do Portal Único de Comércio Exterior - Nacional	12.000.000
2024 20TT	Promoção do Desenvolvimento do Setor de Comércio e Serviços	14.953.025
2024 20TT 0001	Promoção do Desenvolvimento do Setor de Comércio e Serviços - Nacional	14.953.025
2024 20TU	Manutenção, Desenvolvimento e Modernização de Sistemas Informatizados de Comércio Exterior	57.000.000
2024 20TU 0001	Manutenção, Desenvolvimento e Modernização de Sistemas Informatizados de Comércio Exterior - Nacional	57.000.000
2047	Simplificação da Vida da Empresa e do Cidadão: Bem Mais Simples Brasil	17.337.749
2047 15EW	Implantação de Sistema Integrado de Acesso a Serviços para Micro e Pequenas Empresas e Artesanato	5.800.000
2047 15EW 0001	Implantação de Sistema Integrado de Acesso a Serviços para Micro e Pequenas Empresas e Artesanato - Nacional	5.800.000
2047 210C	Promoção do Desenvolvimento de Micro e Pequenas Empresas e Artesanato	11.537.749
2047 210C 0001	Promoção do Desenvolvimento de Micro e Pequenas Empresas e Artesanato - Nacional	11.537.749
2121	Programa de Gestão e Manutenção do Ministério da Indústria, Comércio Exterior e Serviços	15.309.348
2121 2000	Administração da Unidade	15.309.348
2121 2000 0001	Administração da Unidade - Nacional	15.309.348
202	Instituto Nacional de Metrologia, Qualidade e Tecnologia - Inmetro	10.258.118
2079	Desenvolvimento da Indústria, Comércio e Serviços	7.922.000
2079 214J	Fiscalização em Metrologia e Qualidade	7.922.000
2079 214J 0001	Fiscalização em Metrologia e Qualidade - Nacional	7.922.000
2121	Programa de Gestão e Manutenção do Ministério da Indústria, Comércio Exterior e Serviços	2.336.118
2121 2000	Administração da Unidade	2.336.118
2121 2000 0001	Administração da Unidade - Nacional	2.336.118
203	Instituto Nacional da Propriedade Industrial - INPI	15.204.573
2079	Desenvolvimento da Indústria, Comércio e Serviços	2.000.494
2079 6481	Disponibilização de acesso a bancos de dados de informações tecnológicas	2.000.494
2079 6481 0001	Disponibilização de acesso a bancos de dados de informações tecnológicas - Nacional	2.000.494
2121	Programa de Gestão e Manutenção do Ministério da Indústria, Comércio Exterior e Serviços	13.204.079
2121 2000	Administração da Unidade	13.204.079
2121 2000 0001	Administração da Unidade - Nacional	13.204.079
233	Superintendência da Zona Franca de Manaus - SUFRAMA	35.576.780
2029	Desenvolvimento Regional e Territorial	80.000
2029 210K	Apoio ao Desenvolvimento de Programas e Projetos nas Áreas Científica, Tecnológica e de Inovação na Área de Atuação da Suframa	80.000
2029 210K 0010	Apoio ao Desenvolvimento de Programas e Projetos nas Áreas Científica, Tecnológica e de Inovação na Área de Atuação da Suframa - Na Região Norte	80.000
2121	Programa de Gestão e Manutenção do Ministério da Indústria, Comércio Exterior e Serviços	35.496.780
2121 2000	Administração da Unidade	35.496.780
2121 2000 0001	Administração da Unidade - Nacional	35.496.780
29	Defensoria Pública da União	35.500.000
101	Defensoria Pública da União	35.500.000
2129	Prestação de Assistência Jurídica Gratuita pela Defensoria Pública da União	35.500.000
2129 2725	Prestação de Assistência Jurídica ao Cidadão	35.500.000
2129 2725 0001	Prestação de Assistência Jurídica ao Cidadão - Nacional	35.500.000
30	Ministério da Justiça e Segurança Pública	104.220.711
103	Arquivo Nacional	2.626.000
2081	Justiça, Cidadania e Segurança Pública	2.626.000
2081 2810	Preservação e Acesso ao Patrimônio Arquivístico Nacional	2.626.000
2081 2810 0001	Preservação e Acesso ao Patrimônio Arquivístico Nacional - Nacional	2.626.000
108	Departamento de Polícia Federal	98.022.159
2112	Programa de Gestão e Manutenção do Ministério da Justiça e Segurança Pública	98.022.159
2112 2000	Administração da Unidade	98.022.159
2112 2000 0001	Administração da Unidade - Nacional	98.022.159
202	Fundação Nacional do Índio - FUNAI	2.822.552
2112	Programa de Gestão e Manutenção do Ministério da Justiça e Segurança Pública	2.822.552
2112 2000	Administração da Unidade	2.822.552
2112 2000 0001	Administração da Unidade - Nacional	2.822.552
211	Conselho Administrativo de Defesa Econômica	750.000
2081	Justiça, Cidadania e Segurança Pública	750.000
2081 2807	Promoção e Defesa da Concorrência	750.000
2081 2807 0001	Promoção e Defesa da Concorrência - Nacional	750.000
32	Ministério de Minas e Energia	112.989.488
101	Ministério de Minas e Energia - Administração Direta	16.943.280
2119	Programa de Gestão e Manutenção do Ministério de Minas e Energia	16.943.280
2119 2000	Administração da Unidade	16.943.280
2119 2000 0001	Administração da Unidade - Nacional	16.943.280
202	Companhia de Pesquisa de Recursos Minerais - CPRM	12.021.267
2040	Gestão de Riscos e de Desastres	2.200.473
2040 20L9	Informações de Alerta de Cheias e Inundações	1.000.473
2040 20L9 0001	Informações de Alerta de Cheias e Inundações - Nacional	1.000.473
2040 20LA	Mapeamento Geológico-geotécnico em Municípios Críticos com Relação a Riscos Geológicos	1.200.000
2040 20LA 0001	Mapeamento Geológico-geotécnico em Municípios Críticos com Relação a Riscos Geológicos - Nacional	1.200.000
2041	Geologia, Mineração e Transformação Mineral	9.070.794
2041 2399	Avaliação dos Recursos Minerais do Brasil	433.516
2041 2399 0001	Avaliação dos Recursos Minerais do Brasil - Nacional	433.516
2041 2B51	Gestão da Informação Geológica	8.592.278
2041 2B51 0001	Gestão da Informação Geológica - Nacional	8.592.278

Quadro 13 - Despesas com Tecnologia da Informação

R\$ 1,00

LDO - 2018, Anexo I, inciso XIII

Recursos de Todas as Fontes

Programática	Programa/Ação/Localização	Valor
2041 2D62	Levantamentos da Geodiversidade	45.000
2041 2D62 0001	Levantamentos da Geodiversidade - Nacional	45.000
2046	Oceanos, Zona Costeira e Antártica	250.000
2046 20LC	Levantamentos Geológicos Marinhos	250.000
2046 20LC 0001	Levantamentos Geológicos Marinhos - Nacional	250.000
2119	Programa de Gestão e Manutenção do Ministério de Minas e Energia	500.000
2119 125F	Implementação da Recuperação Ambiental da Bacia Carbonífera de Santa Catarina	500.000
2119 125F 0042	Implementação da Recuperação Ambiental da Bacia Carbonífera de Santa Catarina - No Estado de Santa Catarina	500.000
265	Agência Nacional do Petróleo, Gás Natural e Biocombustíveis - ANP	42.880.000
2053	Petróleo e Gás	600.000
2053 2050	Serviços de Geologia e Geofísica aplicados à Prospecção de Petróleo e Gás Natural	600.000
2053 2050 0001	Serviços de Geologia e Geofísica aplicados à Prospecção de Petróleo e Gás Natural - Nacional	600.000
2119	Programa de Gestão e Manutenção do Ministério de Minas e Energia	42.280.000
2119 2000	Administração da Unidade	42.280.000
2119 2000 0001	Administração da Unidade - Nacional	42.280.000
266	Agência Nacional de Energia Elétrica - ANEEL	38.214.764
2033	Energia Elétrica	13.852.405
2033 2993	Ouvidoria Setorial da Agência Nacional de Energia Elétrica	1.877.259
2033 2993 0001	Ouvidoria Setorial da Agência Nacional de Energia Elétrica - Nacional	1.877.259
2033 2C42	Participação Pública na Agenda Regulatória do Setor Elétrico	2.493.418
2033 2C42 0001	Participação Pública na Agenda Regulatória do Setor Elétrico - Nacional	2.493.418
2033 4699	Outorga de Geração, Transmissão e Distribuição de Energia Elétrica	2.904.666
2033 4699 0001	Outorga de Geração, Transmissão e Distribuição de Energia Elétrica - Nacional	2.904.666
2033 4703	Regulamentação dos Serviços de Energia Elétrica	2.544.409
2033 4703 0001	Regulamentação dos Serviços de Energia Elétrica - Nacional	2.544.409
2033 4880	Fiscalização dos Serviços de Energia Elétrica	4.032.653
2033 4880 0001	Fiscalização dos Serviços de Energia Elétrica - Nacional	4.032.653
2119	Programa de Gestão e Manutenção do Ministério de Minas e Energia	24.362.359
2119 2000	Administração da Unidade	24.362.359
2119 2000 0001	Administração da Unidade - Nacional	24.362.359
314	Empresa de Pesquisa Energética - EPE	2.930.177
2119	Programa de Gestão e Manutenção do Ministério de Minas e Energia	2.930.177
2119 2000	Administração da Unidade	2.930.177
2119 2000 0001	Administração da Unidade - Nacional	2.930.177
34	Ministério Público da União	94.256.663
101	Ministério Público Federal	51.044.385
0581	Defesa da Ordem Jurídica	51.044.385
0581 4264	Defesa do Interesse Público no Processo Judiciário - Ministério Público Federal	51.044.385
0581 4264 0001	Defesa do Interesse Público no Processo Judiciário - Ministério Público Federal - Nacional	51.044.385
102	Ministério Público Militar	5.615.716
0581	Defesa da Ordem Jurídica	5.615.716
0581 4263	Defesa do Interesse Público no Processo Judiciário - Ministério Público Militar	5.615.716
0581 4263 0001	Defesa do Interesse Público no Processo Judiciário - Ministério Público Militar - Nacional	5.615.716
104	Ministério Público do Trabalho	36.371.700
0581	Defesa da Ordem Jurídica	36.371.700
0581 4262	Defesa do Interesse Público no Processo Judiciário - Ministério Público do Trabalho	36.371.700
0581 4262 0001	Defesa do Interesse Público no Processo Judiciário - Ministério Público do Trabalho - Nacional	36.371.700
105	Escola Superior do Ministério Público da União	1.224.862
0581	Defesa da Ordem Jurídica	1.224.862
0581 20HP	Desenvolvimento de competências de membros e servidores do MPU, pesquisa e disseminação do conhecimento	1.224.862
0581 20HP 0001	Desenvolvimento de competências de membros e servidores do MPU, pesquisa e disseminação do conhecimento - Nacional	1.224.862
35	Ministério das Relações Exteriores	14.436.800
101	Ministério das Relações Exteriores - Administração Direta	14.436.800
2082	Política Externa	250.000
2082 2015	Serviços Consulares e de Assistência a Brasileiros no Exterior	250.000
2082 2015 0002	Serviços Consulares e de Assistência a Brasileiros no Exterior - No Exterior	250.000
2118	Programa de Gestão e Manutenção do Ministério das Relações Exteriores	14.186.800
2118 2000	Administração da Unidade	14.186.800
2118 2000 0001	Administração da Unidade - Nacional	9.838.800
2118 2000 0002	Administração da Unidade - No Exterior	4.348.000
36	Ministério da Saúde	665.847.131
201	Fundação Oswaldo Cruz	57.040.700
2015	Fortalecimento do Sistema Único de Saúde (SUS)	3.930.787
2015 20Q4	Operação do Canal Saúde	1.425.030
2015 20Q4 0001	Operação do Canal Saúde - Nacional	1.425.030
2015 6179	Comunicação e Informações para a Educação em Saúde e em Ciência e Tecnologia	1.500.000
2015 6179 0001	Comunicação e Informações para a Educação em Saúde e em Ciência e Tecnologia - Nacional	1.500.000
2015 7674	Modernização de Unidades da Fundação Oswaldo Cruz	1.005.757
2015 7674 0001	Modernização de Unidades da Fundação Oswaldo Cruz - Nacional	1.005.757
2115	Programa de Gestão e Manutenção do Ministério da Saúde	53.109.913
2115 2000	Administração da Unidade	53.109.913
2115 2000 0033	Administração da Unidade - No Estado do Rio de Janeiro	53.109.913
210	Hospital Nossa Senhora da Conceição S.A. - CONCEIÇÃO	3.230.000
2015	Fortalecimento do Sistema Único de Saúde (SUS)	3.230.000
2015 6217	Atenção à Saúde nos Serviços Ambulatoriais e Hospitalares do Ministério da Saúde	3.230.000
2015 6217 5027	Atenção à Saúde nos Serviços Ambulatoriais e Hospitalares do Ministério da Saúde - No Município de Porto Alegre - RS	3.230.000

Quadro 13 - Despesas com Tecnologia da Informação

R\$ 1,00

LDO - 2018, Anexo I, inciso XIII

Recursos de Todas as Fontes

Programática	Programa/Ação/Localização	Valor
212	Agência Nacional de Vigilância Sanitária	64.795.181
2015	Fortalecimento do Sistema Único de Saúde (SUS)	16.648.614
2015 6138	Vigilância Sanitária em Portos, Aeroportos, Fronteiras e Recintos Alfandegados	400.000
2015 6138 0001	Vigilância Sanitária em Portos, Aeroportos, Fronteiras e Recintos Alfandegados - Nacional	400.000
2015 8719	Vigilância Sanitária de Produtos, Serviços e Ambientes, Tecidos, Células e Órgãos Humanos	16.248.614
2015 8719 0001	Vigilância Sanitária de Produtos, Serviços e Ambientes, Tecidos, Células e Órgãos Humanos - Nacional	16.248.614
2115	Programa de Gestão e Manutenção do Ministério da Saúde	48.146.567
2115 2000	Administração da Unidade	48.146.567
2115 2000 0001	Administração da Unidade - Nacional	48.146.567
213	Agência Nacional de Saúde Suplementar	35.600.000
2015	Fortalecimento do Sistema Único de Saúde (SUS)	35.600.000
2015 8727	Aperfeiçoamento do Sistema de Informação para Saúde Suplementar	35.600.000
2015 8727 0001	Aperfeiçoamento do Sistema de Informação para Saúde Suplementar - Nacional	35.600.000
901	Fundo Nacional de Saúde	505.181.250
2015	Fortalecimento do Sistema Único de Saúde (SUS)	505.181.250
2015 20YN	Sistemas de Tecnologia de Informação e Comunicação para a Saúde (e-Saúde)	505.181.250
2015 20YN 0001	Sistemas de Tecnologia de Informação e Comunicação para a Saúde (e-Saúde) - Nacional	505.181.250
37	Ministério da Transparência e Controladoria-Geral da União	15.649.088
101	Ministério da Transparência e Controladoria-Geral da União - Administração Direta	15.649.088
2081	Justiça, Cidadania e Segurança Pública	15.649.088
2081 2D58	Controle Interno, Prevenção à Corrupção, Ouvidoria e Correlção	15.649.088
2081 2D58 0001	Controle Interno, Prevenção à Corrupção, Ouvidoria e Correlção - Nacional	15.649.088
39	Ministério dos Transportes, Portos e Aviação Civil	225.159.246
101	Ministério dos Transportes, Portos e Aviação Civil - Administração Direta	51.443.633
2086	Transporte Aquaviário	26.151.637
2086 122X	Implantação do Sistema de Atendimento Portuário Unificado	26.151.637
2086 122X 0001	Implantação do Sistema de Atendimento Portuário Unificado - Nacional	26.151.637
2126	Programa de Gestão e Manutenção do Ministério dos Transportes, Portos e Aviação Civil	25.291.996
2126 09IX	Cumprimento de Obrigações decorrentes da extinção da Rede Ferroviária Federal S/A - RFFSA	948.000
2126 09IX 0001	Cumprimento de Obrigações decorrentes da extinção da Rede Ferroviária Federal S/A - RFFSA - Nacional	948.000
2126 15P7	Modernização e Ampliação da Infraestrutura de Tecnologia da Informação	88.664
2126 15P7 0001	Modernização e Ampliação da Infraestrutura de Tecnologia da Informação - Nacional	88.664
2126 2000	Administração da Unidade	24.255.332
2126 2000 0001	Administração da Unidade - Nacional	24.255.332
207	VALEC - Engenharia, Construções e Ferrovias S.A.	9.001.436
2126	Programa de Gestão e Manutenção do Ministério dos Transportes, Portos e Aviação Civil	9.001.436
2126 15P7	Modernização e Ampliação da Infraestrutura de Tecnologia da Informação	4.500.718
2126 15P7 0001	Modernização e Ampliação da Infraestrutura de Tecnologia da Informação - Nacional	4.500.718
2126 218T	Manutenção e Operação da Infraestrutura de Tecnologia da Informação	4.500.718
2126 218T 0001	Manutenção e Operação da Infraestrutura de Tecnologia da Informação - Nacional	4.500.718
250	Agência Nacional de Transportes Terrestres - ANTT	56.717.924
2087	Transporte Terrestre	10.862.349
2087 2907	Fiscalização da Exploração da Infraestrutura Rodoviária	10.862.349
2087 2907 0001	Fiscalização da Exploração da Infraestrutura Rodoviária - Nacional	10.862.349
2126	Programa de Gestão e Manutenção do Ministério dos Transportes, Portos e Aviação Civil	45.855.575
2126 15P7	Modernização e Ampliação da Infraestrutura de Tecnologia da Informação	1.383.674
2126 15P7 0001	Modernização e Ampliação da Infraestrutura de Tecnologia da Informação - Nacional	1.383.674
2126 2000	Administração da Unidade	13.174.946
2126 2000 0001	Administração da Unidade - Nacional	13.174.946
2126 218T	Manutenção e Operação da Infraestrutura de Tecnologia da Informação	31.296.955
2126 218T 0001	Manutenção e Operação da Infraestrutura de Tecnologia da Informação - Nacional	31.296.955
251	Agência Nacional de Transportes Aquaviários - ANTAQ	5.866.893
2126	Programa de Gestão e Manutenção do Ministério dos Transportes, Portos e Aviação Civil	5.866.893
2126 2000	Administração da Unidade	5.866.893
2126 2000 0001	Administração da Unidade - Nacional	5.866.893
252	Departamento Nacional de Infra-Estrutura de Transportes - DNIT	74.500.389
2126	Programa de Gestão e Manutenção do Ministério dos Transportes, Portos e Aviação Civil	74.500.389
2126 15P7	Modernização e Ampliação da Infraestrutura de Tecnologia da Informação	9.429.904
2126 15P7 0001	Modernização e Ampliação da Infraestrutura de Tecnologia da Informação - Nacional	9.429.904
2126 218T	Manutenção e Operação da Infraestrutura de Tecnologia da Informação	65.070.485
2126 218T 0001	Manutenção e Operação da Infraestrutura de Tecnologia da Informação - Nacional	65.070.485
254	Agência Nacional de Aviação Civil - ANAC	24.655.846
2017	Aviação Civil	24.655.846
2017 2912	Regulação e Fiscalização da Aviação Civil	24.655.846
2017 2912 0001	Regulação e Fiscalização da Aviação Civil - Nacional	24.655.846
901	Fundo do Marinha Mercante - FMM	2.973.125
2126	Programa de Gestão e Manutenção do Ministério dos Transportes, Portos e Aviação Civil	2.973.125
2126 2000	Administração da Unidade	2.973.125
2126 2000 0001	Administração da Unidade - Nacional	2.973.125
40	Ministério do Trabalho	214.899.330
203	Fundação Jorge Duprat Figueiredo de Segurança e Medicina do Trabalho	3.414.900
2131	Programa de Gestão e Manutenção do Ministério do Trabalho	3.414.900
2131 2000	Administração da Unidade	3.414.900
2131 2000 0001	Administração da Unidade - Nacional	3.414.900
901	Fundo de Amparo ao Trabalhador	211.484.430
2071	Promoção do Trabalho Decente e Economia Solidária	150.340.000
2071 20YX	Cadastros Públicos na Área de Trabalho e Emprego	14.000.000

Quadro 13 - Despesas com Tecnologia da Informação

R\$ 1,00

LDO - 2018, Anexo I, inciso XIII

Recursos de Todas as Fontes

Programática	Programa/Ação/Localização	Valor
2071 20YX 0001	Cadastros Públicos na Área de Trabalho e Emprego - Nacional	14.000.000
2071 4741	Sistema de Integração das Ações de Emprego, Trabalho e Renda	136.340.000
2071 4741 0001	Sistema de Integração das Ações de Emprego, Trabalho e Renda - Nacional	136.340.000
2131	Programa de Gestão e Manutenção do Ministério do Trabalho	61.144.430
2131 2000	Administração da Unidade	61.144.430
2131 2000 0001	Administração da Unidade - Nacional	61.144.430
44	Ministério do Meio Ambiente	124.796.409
101	Ministério do Meio Ambiente - Administração Direta	15.569.496
2124	Programa de Gestão e Manutenção do Ministério do Meio Ambiente	15.569.496
2124 2000	Administração da Unidade	15.569.496
2124 2000 0001	Administração da Unidade - Nacional	15.569.496
102	Serviço Florestal Brasileiro - SFB	1.700.000
2078	Conservação e Uso Sustentável da Biodiversidade	400.000
2078 20WC	Planejamento, Gestão e Fiscalização das Concessões Florestais	400.000
2078 20WC 0001	Planejamento, Gestão e Fiscalização das Concessões Florestais - Nacional	400.000
2124	Programa de Gestão e Manutenção do Ministério do Meio Ambiente	1.300.000
2124 2000	Administração da Unidade	1.300.000
2124 2000 0001	Administração da Unidade - Nacional	1.300.000
201	Instituto Brasileiro do Meio Ambiente e dos Recursos Naturais Renováveis - IBAMA	41.990.109
2050	Mudança do Clima	515.820
2050 214M	Prevenção e Controle de Incêndios Florestais nas Áreas Federais Prioritárias	515.820
2050 214M 0001	Prevenção e Controle de Incêndios Florestais nas Áreas Federais Prioritárias - Nacional	515.820
2083	Qualidade Ambiental	1.500.000
2083 218R	Monitoramento Ambiental e Gestão da Informação sobre o Meio Ambiente e Educação Ambiental	1.500.000
2083 218R 0001	Monitoramento Ambiental e Gestão da Informação sobre o Meio Ambiente e Educação Ambiental - Nacional	1.500.000
2124	Programa de Gestão e Manutenção do Ministério do Meio Ambiente	39.974.289
2124 2000	Administração da Unidade	39.974.289
2124 2000 0001	Administração da Unidade - Nacional	39.974.289
205	Agência Nacional de Águas - ANA	26.868.029
2084	Recursos Hídricos	26.868.029
2084 20WI	Implementação da Política Nacional de Recursos Hídricos	26.868.029
2084 20WI 0001	Implementação da Política Nacional de Recursos Hídricos - Nacional	26.868.029
206	Instituto de Pesquisas Jardim Botânico do Rio de Janeiro - JBRJ	2.403.460
2080	Educação de qualidade para todos	90.000
2080 4909	Funcionamento de Cursos de Pós-Graduação em Botânica e Meio Ambiente	90.000
2080 4909 0033	Funcionamento de Cursos de Pós-Graduação em Botânica e Meio Ambiente - No Estado do Rio de Janeiro	90.000
2124	Programa de Gestão e Manutenção do Ministério do Meio Ambiente	2.313.460
2124 2000	Administração da Unidade	2.313.460
2124 2000 0033	Administração da Unidade - No Estado do Rio de Janeiro	2.313.460
207	Instituto Chico Mendes de Conservação da Biodiversidade	36.265.315
2078	Conservação e Uso Sustentável da Biodiversidade	15.600.000
2078 20WM	Apoio à Criação, Gestão e Implementação das Unidades de Conservação Federais	15.600.000
2078 20WM 0001	Apoio à Criação, Gestão e Implementação das Unidades de Conservação Federais - Nacional	15.600.000
2124	Programa de Gestão e Manutenção do Ministério do Meio Ambiente	20.665.315
2124 2000	Administração da Unidade	20.665.315
2124 2000 0001	Administração da Unidade - Nacional	20.665.315
47	Ministério do Planejamento, Desenvolvimento e Gestão	430.568.263
101	Ministério do Planejamento, Desenvolvimento e Gestão - Administração Direta	355.983.080
2038	Democracia e Aperfeiçoamento da Gestão Pública	95.320.730
2038 10M8	Desenvolvimento do Sistema de Gestão de Pessoas - SIGEPE.gov	22.901.064
2038 10M8 0001	Desenvolvimento do Sistema de Gestão de Pessoas - SIGEPE.gov - Nacional	22.901.064
2038 15NS	Implantação da Plataforma de Cidadania Digital	1.730.000
2038 15NS 0001	Implantação da Plataforma de Cidadania Digital - Nacional	1.730.000
2038 15OP	Estruturação do Governo Digital	52.850.001
2038 15OP 0001	Estruturação do Governo Digital - Nacional	52.850.001
2038 20U1	Aperfeiçoamento da Gestão Pública	4.210.000
2038 20U1 0001	Aperfeiçoamento da Gestão Pública - Nacional	4.210.000
2038 20U2	Gestão e Aprimoramento dos Recursos de Tecnologia da Informação e Comunicação do Serviço Público Federal	2.184.136
2038 20U2 0001	Gestão e Aprimoramento dos Recursos de Tecnologia da Informação e Comunicação do Serviço Público Federal - Nacional	2.184.136
2038 20U4	Gestão do Patrimônio Imobiliário da União	4.405.073
2038 20U4 0001	Gestão do Patrimônio Imobiliário da União - Nacional	4.405.073
2038 216Q	Aperfeiçoamento e Fortalecimento da Gestão de Pessoas	1.186.949
2038 216Q 0001	Aperfeiçoamento e Fortalecimento da Gestão de Pessoas - Nacional	1.186.949
2038 8861	Gestão e Aprimoramento do Processo Orçamentário	5.853.507
2038 8861 0001	Gestão e Aprimoramento do Processo Orçamentário - Nacional	5.853.507
2125	Programa de Gestão e Manutenção do Ministério do Planejamento, Desenvolvimento e Gestão	260.662.350
2125 2000	Administração da Unidade	300.000
2125 2000 0001	Administração da Unidade - Nacional	300.000
2125 211Y	Gestão Integrada de Tecnologia da Informação e Comunicação	260.362.350
2125 211Y 0001	Gestão Integrada de Tecnologia da Informação e Comunicação - Nacional	260.362.350
204	Instituto de Pesquisa Econômica Aplicada	826.105
2125	Programa de Gestão e Manutenção do Ministério do Planejamento, Desenvolvimento e Gestão	826.105
2125 2000	Administração da Unidade	826.105
2125 2000 0001	Administração da Unidade - Nacional	826.105
205	Fundação Instituto Brasileiro de Geografia e Estatística	69.392.465
2038	Democracia e Aperfeiçoamento da Gestão Pública	27.940.778
2038 15DM	Integração do Sistema de Informações Estatísticas e Geocientíficas Oficiais	120.000

Quadro 13 - Despesas com Tecnologia da Informação

R\$ 1,00

LDO - 2018, Anexo I, inciso XIII

Recursos de Todas as Fontes

Programática	Programa/Ação/Localização	Valor
2038 15DM 0001	Integração do Sistema de Informações Estatísticas e Geocientíficas Oficiais - Nacional	120.000
2038 15MV	Atualização da Cobertura e da Produção Estatística e Geocientífica	1.103.380
2038 15MV 0001	Atualização da Cobertura e da Produção Estatística e Geocientífica - Nacional	1.103.380
2038 15MW	Gestão Institucional	400.000
2038 15MW 0001	Gestão Institucional - Nacional	400.000
2038 20U6	Pesquisas e Estudos Estatísticos	9.238.599
2038 20U6 0001	Pesquisas e Estudos Estatísticos - Nacional	9.238.599
2038 20U7	Censos Demográfico e Agropecuário	13.437.279
2038 20U7 0001	Censos Demográfico e Agropecuário - Nacional	13.437.279
2038 20U8	Pesquisas, Estudos e Levantamentos Geocientíficos	1.472.254
2038 20U8 0001	Pesquisas, Estudos e Levantamentos Geocientíficos - Nacional	1.472.254
2038 2230	Gestão da Documentação e Disseminação de Informações	2.169.266
2038 2230 0001	Gestão da Documentação e Disseminação de Informações - Nacional	2.169.266
2080	Educação de qualidade para todos	65.548
2080 20U5	Ensino de Graduação e Pós-Graduação em Estatísticas e Geociências	65.548
2080 20U5 0001	Ensino de Graduação e Pós-Graduação em Estatísticas e Geociências - Nacional	65.548
2125	Programa de Gestão e Manutenção do Ministério do Planejamento, Desenvolvimento e Gestão	41.386.139
2125 2000	Administração da Unidade	41.386.139
2125 2000 0001	Administração da Unidade - Nacional	41.386.139
210	Fundação Escola Nacional de Administração Pública	4.366.613
2125	Programa de Gestão e Manutenção do Ministério do Planejamento, Desenvolvimento e Gestão	4.366.613
2125 2000	Administração da Unidade	4.366.613
2125 2000 0001	Administração da Unidade - Nacional	4.366.613
51	Ministério do Esporte	10.000.000
101	Ministério do Esporte - Administração Direta	10.000.000
2123	Programa de Gestão e Manutenção do Ministério do Esporte	10.000.000
2123 2000	Administração da Unidade	10.000.000
2123 2000 0001	Administração da Unidade - Nacional	10.000.000
52	Ministério da Defesa	103.935.574
101	Ministério da Defesa - Administração Direta	15.715.060
2058	Defesa Nacional	4.785.909
2058 2055	Cursos de Altos Estudos da Escola Superior de Guerra	25.000
2058 2055 0001	Cursos de Altos Estudos da Escola Superior de Guerra - Nacional	25.000
2058 20X4	Manutenção do Sistema de Proteção da Amazônia - SIPAM	4.760.909
2058 20X4 0001	Manutenção do Sistema de Proteção da Amazônia - SIPAM - Nacional	4.760.909
2108	Programa de Gestão e Manutenção do Ministério da Defesa	10.929.151
2108 2000	Administração da Unidade	10.929.151
2108 2000 0001	Administração da Unidade - Nacional	10.929.151
111	Comando da Aeronáutica	72.000
2058	Defesa Nacional	72.000
2058 20X9	Capacitação Profissional da Aeronáutica	7.000
2058 20X9 0001	Capacitação Profissional da Aeronáutica - Nacional	7.000
2058 20XB	Pesquisa e Desenvolvimento no Setor Aeroespacial	65.000
2058 20XB 0001	Pesquisa e Desenvolvimento no Setor Aeroespacial - Nacional	65.000
121	Comando do Exército	62.884.487
2058	Defesa Nacional	39.151.513
2058 147F	Implantação de Sistema de Defesa Cibernética para a Defesa Nacional	9.000.000
2058 147F 0001	Implantação de Sistema de Defesa Cibernética para a Defesa Nacional - Nacional	9.000.000
2058 20PY	Adequação de Organizações Militares do Exército	3.682.327
2058 20PY 0001	Adequação de Organizações Militares do Exército - Nacional	3.682.327
2058 20XE	Manutenção dos Sistemas de Comando e Controle do Exército	19.790.531
2058 20XE 0001	Manutenção dos Sistemas de Comando e Controle do Exército - Nacional	19.790.531
2058 20XH	Realização de Ações de Cooperação do Exército	266.179
2058 20XH 0001	Realização de Ações de Cooperação do Exército - Nacional	266.179
2058 20XJ	Desenvolvimento Tecnológico do Exército	1.046.820
2058 20XJ 0001	Desenvolvimento Tecnológico do Exército - Nacional	1.046.820
2058 20XK	Logística Militar Terrestre	339.922
2058 20XK 0001	Logística Militar Terrestre - Nacional	339.922
2058 2A82	Prestação de Ensino de Graduação e Pós-Graduação no Instituto Militar de Engenharia	2.310.000
2058 2A82 0001	Prestação de Ensino de Graduação e Pós-Graduação no Instituto Militar de Engenharia - Nacional	2.310.000
2058 4450	Aprestamento do Exército	1.959.134
2058 4450 0001	Aprestamento do Exército - Nacional	1.959.134
2058 8965	Capacitação Profissional Militar do Exército Brasileiro	756.600
2058 8965 0001	Capacitação Profissional Militar do Exército Brasileiro - Nacional	756.600
2108	Programa de Gestão e Manutenção do Ministério da Defesa	23.732.974
2108 2000	Administração da Unidade	22.442.574
2108 2000 0001	Administração da Unidade - Nacional	22.442.574
2108 20XM	Prestação de Ensino Assistencial nos Colégios Militares	474.400
2108 20XM 0001	Prestação de Ensino Assistencial nos Colégios Militares - Nacional	474.400
2108 2866	Ações de Caráter Sigiloso	666.000
2108 2866 0001	Ações de Caráter Sigiloso - Nacional	666.000
2108 4641	Publicidade de Utilidade Pública	150.000
2108 4641 0001	Publicidade de Utilidade Pública - Nacional	150.000
131	Comando da Marinha	1.070.000
2108	Programa de Gestão e Manutenção do Ministério da Defesa	1.070.000
2108 2000	Administração da Unidade	1.070.000
2108 2000 0001	Administração da Unidade - Nacional	1.070.000

Quadro 13 - Despesas com Tecnologia da Informação

R\$ 1,00

LDO - 2018, Anexo I, inciso XIII

Recursos de Todas as Fontes

Programática	Programa/Ação/Localização	Valor
211	Caixa de Financiamento Imobiliário da Aeronáutica	180.055
2108	Programa de Gestão e Manutenção do Ministério da Defesa	180.055
2108 2000	Administração da Unidade	180.055
2108 2000 0001	Administração da Unidade - Nacional	180.055
221	Indústria de Material Bélico do Brasil - IMBEL	750.000
2108	Programa de Gestão e Manutenção do Ministério da Defesa	750.000
2108 2000	Administração da Unidade	750.000
2108 2000 0001	Administração da Unidade - Nacional	750.000
222	Fundação Osório	500.000
2108	Programa de Gestão e Manutenção do Ministério da Defesa	500.000
2108 20XS	Prestação de Ensino Assistencial na Fundação Osório	500.000
2108 20XS 0001	Prestação de Ensino Assistencial na Fundação Osório - Nacional	500.000
232	Caixa de Construções de Casas para o Pessoal da Marinha - CCCPM	55.244
2108	Programa de Gestão e Manutenção do Ministério da Defesa	55.244
2108 2000	Administração da Unidade	55.244
2108 2000 0001	Administração da Unidade - Nacional	55.244
911	Fundo Aeronáutico	20.063.246
2058	Defesa Nacional	20.063.246
2058 20SA	Manutenção e Adequação dos Sistemas Militares da Aeronáutica	17.000.000
2058 20SA 0001	Manutenção e Adequação dos Sistemas Militares da Aeronáutica - Nacional	17.000.000
2058 20XA	Aprestamento da Aeronáutica	33.000
2058 20XA 0001	Aprestamento da Aeronáutica - Nacional	33.000
2058 20XV	Operação do Sistema de Controle do Espaço Aéreo Brasileiro - SISCEAB	2.630.246
2058 20XV 0001	Operação do Sistema de Controle do Espaço Aéreo Brasileiro - SISCEAB - Nacional	2.630.246
2058 2913	Investigação e Prevenção de Acidentes Aeronáuticos	400.000
2058 2913 0001	Investigação e Prevenção de Acidentes Aeronáuticos - Nacional	400.000
931	Fundo Naval	2.087.482
2108	Programa de Gestão e Manutenção do Ministério da Defesa	2.087.482
2108 2000	Administração da Unidade	117.482
2108 2000 0001	Administração da Unidade - Nacional	117.482
2108 2004	Assistência Médica e Odontológica aos Servidores Civis, Empregados, Militares e seus Dependentes	1.970.000
2108 2004 0001	Assistência Médica e Odontológica aos Servidores Civis, Empregados, Militares e seus Dependentes - Nacional	1.970.000
932	Fundo de Desenvolvimento do Ensino Profissional Marítimo	558.000
2058	Defesa Nacional	558.000
2058 2510	Prestação de Ensino Profissional Marítimo	558.000
2058 2510 0001	Prestação de Ensino Profissional Marítimo - Nacional	558.000
53	Ministério da Integração Nacional	43.530.739
101	Ministério da Integração Nacional - Administração Direta	29.874.176
2111	Programa de Gestão e Manutenção do Ministério da Integração Nacional	29.874.176
2111 2000	Administração da Unidade	29.874.176
2111 2000 0001	Administração da Unidade - Nacional	29.874.176
201	Companhia de Desenvolvimento dos Vales do São Francisco e do Parnaíba - CODEVASF	4.300.000
2111	Programa de Gestão e Manutenção do Ministério da Integração Nacional	4.300.000
2111 2000	Administração da Unidade	4.300.000
2111 2000 0001	Administração da Unidade - Nacional	4.300.000
202	Superintendência do Desenvolvimento da Amazônia	2.000.000
2111	Programa de Gestão e Manutenção do Ministério da Integração Nacional	2.000.000
2111 2000	Administração da Unidade	2.000.000
2111 2000 0001	Administração da Unidade - Nacional	2.000.000
203	Superintendência do Desenvolvimento do Nordeste	2.306.563
2111	Programa de Gestão e Manutenção do Ministério da Integração Nacional	2.306.563
2111 2000	Administração da Unidade	2.306.563
2111 2000 0001	Administração da Unidade - Nacional	2.306.563
204	Departamento Nacional de Obras Contra as Secas - DNOCS	3.000.000
2111	Programa de Gestão e Manutenção do Ministério da Integração Nacional	3.000.000
2111 1M49	Modernização dos Recursos de Tecnologia da Informação e Comunicação	3.000.000
2111 1M49 0020	Modernização dos Recursos de Tecnologia da Informação e Comunicação - Na Região Nordeste	3.000.000
207	Superintendência do Desenvolvimento do Centro-Oeste - SUDECO	2.050.000
2111	Programa de Gestão e Manutenção do Ministério da Integração Nacional	2.050.000
2111 2000	Administração da Unidade	2.050.000
2111 2000 0050	Administração da Unidade - Na Região Centro-Oeste	2.050.000
54	Ministério do Turismo	400.000
201	EMBRATUR - Instituto Brasileiro de Turismo	400.000
2128	Programa de Gestão e Manutenção do Ministério do Turismo	400.000
2128 2000	Administração da Unidade	400.000
2128 2000 0001	Administração da Unidade - Nacional	400.000
55	Ministério do Desenvolvimento Social	39.189.765
101	Ministério do Desenvolvimento Social - Administração Direta	39.189.765
2019	Inclusão social por meio do Bolsa Família, do Cadastro Único e da articulação de políticas sociais	9.916.366
2019 6414	Sistema Nacional para Identificação e Seleção de Público-Alvo para os Programas Sociais do Governo Federal - Cadastro Único	9.916.366
2019 6414 0001	Sistema Nacional para Identificação e Seleção de Público-Alvo para os Programas Sociais do Governo Federal - Cadastro Único - Nacional	9.916.366
2037	Consolidação do Sistema Único de Assistência Social (SUAS)	11.582.000
2037 8893	Apolo à Organização, à Gestão e à Vigilância Social no Território, no âmbito do Sistema Único de Assistência Social - SUAS	11.582.000

Quadro 13 - Despesas com Tecnologia da Informação

R\$ 1,00

LDO - 2018, Anexo I, inciso XIII

Recursos de Todas as Fontes

Programática	Programa/Ação/Localização	Valor
2037 8893 0001	Apoio à Organização, à Gestão e à Vigilância Social no Território, no âmbito do Sistema Único de Assistência Social - SUAS - Nacional	11.582.000
2069	Segurança Alimentar e Nutricional	2.683.750
2069 215I	Consolidação da Implantação do Sistema Nacional de Segurança Alimentar e Nutricional - SISAN	2.683.750
2069 215I 0001	Consolidação da Implantação do Sistema Nacional de Segurança Alimentar e Nutricional - SISAN - Nacional	2.683.750
2122	Programa de Gestão e Manutenção do Ministério do Desenvolvimento Social	15.007.649
2122 2000	Administração da Unidade	15.007.649
2122 2000 0001	Administração da Unidade - Nacional	15.007.649
56	Ministério das Cidades	68.884.269
101	Ministério das Cidades - Administração Direta	40.012.400
2116	Programa de Gestão e Manutenção do Ministério das Cidades	40.012.400
2116 2000	Administração da Unidade	25.600.000
2116 2000 0001	Administração da Unidade - Nacional	25.600.000
2116 218S	Apoio ao Planejamento, Gerenciamento e Acompanhamento da Implementação dos Empreendimentos do PAC	14.412.400
2116 218S 0001	Apoio ao Planejamento, Gerenciamento e Acompanhamento da Implementação dos Empreendimentos do PAC - Nacional	14.412.400
901	Fundo Nacional de Segurança e Educação do Trânsito - FUNSET	28.871.869
2048	Mobilidade Urbana e Trânsito	28.871.869
2048 20YZ	Apoio ao Fortalecimento Institucional do Sistema Nacional de Trânsito	28.871.869
2048 20YZ 0001	Apoio ao Fortalecimento Institucional do Sistema Nacional de Trânsito - Nacional	28.871.869
59	Conselho Nacional do Ministério Público	2.195.416
101	Conselho Nacional do Ministério Público	2.195.416
2100	Aprimoramento do Ministério Público	2.195.416
2100 8010	Atuação Estratégica para Controle e Fortalecimento do Ministério Público	2.195.416
2100 8010 0001	Atuação Estratégica para Controle e Fortalecimento do Ministério Público - Nacional	2.195.416
63	Advocacia-Geral da União	64.807.280
101	Advocacia-Geral da União	64.807.280
2038	Democracia e Aperfeiçoamento da Gestão Pública	9.721.797
2038 10TN	Implantação da Advocacia Pública Eletrônica e-AGU	9.721.797
2038 10TN 0001	Implantação da Advocacia Pública Eletrônica e-AGU - Nacional	9.721.797
2130	Programa de Gestão e Manutenção da Advocacia-Geral da União	55.085.483
2130 2674	Representação Judicial e Extrajudicial da União e suas Autarquias e Fundações Federais	55.085.483
2130 2674 0001	Representação Judicial e Extrajudicial da União e suas Autarquias e Fundações Federais - Nacional	55.085.483
81	Ministério dos Direitos Humanos	11.800.000
101	Ministério dos Direitos Humanos - Administração Direta	11.800.000
2134	Programa de Gestão e Manutenção do Ministério dos Direitos Humanos	11.800.000
2134 2000	Administração da Unidade	11.800.000
2134 2000 0001	Administração da Unidade - Nacional	11.800.000
Total		7.119.254.274

III - RECEITA DOS ORÇAMENTOS FISCAL E DA SEGURIDADE SOCIAL

Receita dos Orçamentos Fiscal e da Seguridade Social por Natureza, Fontes de Recursos e Esfera

Receita dos Orçamentos Fiscal e da Seguridade Social por Natureza, Fontes de Recursos e Esfera

R\$ 1,00

LDO - 2018, Art. 8º, inciso III, alínea "a"

Recursos de Todas as Fontes

Código	Especificação	Fonte	RP	Fiscal	Seg. Social	Total
1. 0. 0. 00. 0.0	Receitas Correntes			823.975.605.455	683.743.735.708	1.507.719.341.163
1. 1. 0. 00. 0.0	Impostos, Taxas e Contribuições de Melhoria			488.975.039.767	424.720.854	489.399.760.621
1. 1. 1. 00. 0.0	Impostos			481.035.088.392		481.035.088.392
1. 1. 1. 1. 00. 0.0	Impostos sobre o Comércio Exterior			38.251.642.426		38.251.642.426
1. 1. 1. 1. 01. 0.0	Imposto sobre a Importação			38.227.618.649		38.227.618.649
1. 1. 1. 1. 01. 1.1	Imposto sobre a Importação - Principal	100	P	38.126.571.045		38.126.571.045
1. 1. 1. 1. 01. 1.2	Imposto sobre a Importação - Multas e Juros	100	P	53.806.599		53.806.599
		132	P	35.577.291		35.577.291
1. 1. 1. 1. 01. 1.3	Imposto sobre a Importação - Dívida Ativa	100	P	2.972.358		2.972.358
1. 1. 1. 1. 01. 1.4	Imposto sobre a Importação - Dívida Ativa - Multas e Juros	100	P	2.544.765		2.544.765
		132	P	1.682.617		1.682.617
1. 1. 1. 1. 01. 1.7	Imposto sobre a Importação - Multas da Dívida Ativa	100	P	187.650		187.650
		132	P	854.852		854.852
1. 1. 1. 1. 01. 1.8	Imposto sobre a Importação - Juros da Dívida Ativa	100	P	615.865		615.865
		132	P	2.805.607		2.805.607
1. 1. 1. 1. 02. 0.0	Imposto sobre a Exportação			24.023.777		24.023.777
1. 1. 1. 1. 02. 1.1	Imposto sobre a Exportação - Principal	100	P	14.036.924		14.036.924
1. 1. 1. 1. 02. 1.2	Imposto sobre a Exportação - Multas e Juros	100	P	3.643.603		3.643.603
		132	P	2.409.176		2.409.176
1. 1. 1. 1. 02. 1.3	Imposto sobre a Exportação - Dívida Ativa	100	P	100.292		100.292
1. 1. 1. 1. 02. 1.4	Imposto sobre a Exportação - Dívida Ativa - Multas e Juros	100	P	958.232		958.232
		132	P	633.590		633.590
1. 1. 1. 1. 02. 1.7	Imposto sobre a Exportação - Multas da Dívida Ativa	100	P	27.943		27.943
		132	P	127.297		127.297
1. 1. 1. 1. 02. 1.8	Imposto sobre a Exportação - Juros da Dívida Ativa	100	P	375.610		375.610
		132	P	1.711.110		1.711.110
1. 1. 1. 2. 00. 0.0	Impostos sobre o Patrimônio			1.383.371.555		1.383.371.555
1. 1. 1. 2. 01. 0.0	Imposto sobre a Propriedade Territorial Rural			1.383.371.555		1.383.371.555
1. 1. 1. 2. 01. 1.1	Imposto sobre a Propriedade Territorial Rural - Municípios Conveniados - Principal	102	P	1.165.733.009		1.165.733.009
1. 1. 1. 2. 01. 1.2	Imposto sobre a Propriedade Territorial Rural - Municípios Conveniados - Multas e Juros	102	P	79.301.390		79.301.390
1. 1. 1. 2. 01. 2.1	Imposto sobre a Propriedade Territorial Rural - Municípios Não-Conveniados - Principal	100	P	62.425.054		62.425.054
		102	P	62.425.053		62.425.053
1. 1. 1. 2. 01. 2.2	Imposto sobre a Propriedade Territorial Rural - Municípios Não-Conveniados - Multas e Juros	100	P	482.386		482.386
		102	P	2.679.920		2.679.920
		132	P	2.197.536		2.197.536
1. 1. 1. 2. 01. 2.3	Imposto sobre a Propriedade Territorial Rural - Municípios Não-Conveniados - Dívida Ativa	100	P	2.337.891		2.337.891
		102	P	2.337.892		2.337.892
1. 1. 1. 2. 01. 2.4	Imposto sobre a Propriedade Territorial Rural - Municípios Não-Conveniados - Dívida Ativa - Multas e Juros	100	P	179.466		179.466
		102	P	997.031		997.031
		132	P	817.565		817.565
1. 1. 1. 2. 01. 2.7	Imposto sobre a Propriedade Territorial Rural - Municípios Não-Conveniados - Multas da Dívida Ativa	100	P	30.989		30.989
		102	P	172.161		172.161
		132	P	141.172		141.172
1. 1. 1. 2. 01. 2.8	Imposto sobre a Propriedade Territorial Rural - Municípios Não-Conveniados - Juros da Dívida Ativa	100	P	100.174		100.174
		102	P	556.520		556.520
		132	P	456.346		456.346
1. 1. 1. 3. 00. 0.0	Impostos sobre a Renda e Proventos de Qualquer Natureza			351.341.911.523		351.341.911.523
1. 1. 1. 3. 01. 0.0	Imposto sobre a Renda de Pessoa Física - IRPF			35.287.797.118		35.287.797.118

Receita dos Orçamentos Fiscal e da Seguridade Social por Natureza, Fontes de Recursos e Esfera

R\$ 1,00

LDO - 2018, Art. 8º, inciso III, alínea "a"

Recursos de Todas as Fontes

Código	Especificação	Fonte	RP	Fiscal	Seg. Social	Total
1. 1. 1. 3. 01. 1.1	Imposto sobre a Renda de Pessoa Física - IRPF - Principal	100	P	16.376.212.623		16.376.212.623
		101	P	15.734.008.206		15.734.008.206
1. 1. 1. 3. 01. 1.2	Imposto sobre a Renda de Pessoa Física - IRPF - Multas e Juros	100	P	182.159.046		182.159.046
		101	P	918.291.486		918.291.486
		132	P	773.613.726		773.613.726
1. 1. 1. 3. 01. 1.3	Imposto sobre a Renda de Pessoa Física - IRPF - Dívida Ativa	100	P	334.215.009		334.215.009
		101	P	321.108.537		321.108.537
1. 1. 1. 3. 01. 1.4	Imposto sobre a Renda de Pessoa Física - IRPF - Dívida Ativa - Multas e Juros	100	P	25.627.534		25.627.534
		101	P	129.192.301		129.192.301
		132	P	108.837.922		108.837.922
1. 1. 1. 3. 01. 1.7	Imposto sobre a Renda de Pessoa Física - IRPF - Multas da Dívida Ativa	100	P	12.384.551		12.384.551
		101	P	62.432.406		62.432.406
		132	P	52.596.117		52.596.117
1. 1. 1. 3. 01. 1.8	Imposto sobre a Renda de Pessoa Física - IRPF - Juros da Dívida Ativa	100	P	24.991.836		24.991.836
		101	P	125.987.650		125.987.650
		132	P	106.138.168		106.138.168
1. 1. 1. 3. 02. 0.0	Imposto sobre a Renda de Pessoa Jurídica - IRPJ - Líquida de Incentivos			122.987.583.835		122.987.583.835
1. 1. 1. 3. 02. 1.1	Imposto sobre a Renda de Pessoa Jurídica - IRPJ - Líquida de Incentivos - Principal	100	P	60.732.623.376		60.732.623.376
		101	P	58.350.951.872		58.350.951.872
1. 1. 1. 3. 02. 1.2	Imposto sobre a Renda de Pessoa Jurídica - IRPJ - Líquida de Incentivos - Multas e Juros	100	P	221.369.351		221.369.351
		101	P	1.115.956.603		1.115.956.603
		132	P	940.136.501		940.136.501
1. 1. 1. 3. 02. 1.3	Imposto sobre a Renda de Pessoa Jurídica - IRPJ - Líquida de Incentivos - Dívida Ativa	100	P	610.255.216		610.255.216
		101	P	586.323.639		586.323.639
1. 1. 1. 3. 02. 1.4	Imposto sobre a Renda de Pessoa Jurídica - IRPJ - Líquida de Incentivos - Dívida Ativa - Multas e Juros	100	P	18.957.521		18.957.521
		101	P	95.567.749		95.567.749
		132	P	80.510.953		80.510.953
1. 1. 1. 3. 02. 1.7	Imposto sobre a Renda de Pessoa Jurídica - IRPJ - Líquida de Incentivos - Multas da Dívida Ativa	100	P	3.948.138		3.948.138
		101	P	19.903.164		19.903.164
		132	P	16.767.400		16.767.400
1. 1. 1. 3. 02. 1.8	Imposto sobre a Renda de Pessoa Jurídica - IRPJ - Líquida de Incentivos - Juros da Dívida Ativa	100	P	18.887.161		18.887.161
		101	P	95.213.052		95.213.052
		132	P	80.212.139		80.212.139
1. 1. 1. 3. 03. 0.0	Imposto sobre a Renda - Retido na Fonte			193.066.530.570		193.066.530.570
1. 1. 1. 3. 03. 1.1	Imposto sobre a Renda - Retido na Fonte - Trabalho - Principal	100	P	48.387.345.945		48.387.345.945
		101	P	46.489.802.967		46.489.802.967
1. 1. 1. 3. 03. 1.2	Imposto sobre a Renda - Retido na Fonte - Trabalho - Multas e Juros	100	P	70.828.440		70.828.440
		101	P	357.056.953		357.056.953
		132	P	300.802.266		300.802.266
1. 1. 1. 3. 03. 1.3	Imposto sobre a Renda - Retido na Fonte - Trabalho - Dívida Ativa	100	P	66.409.295		66.409.295
		101	P	63.805.010		63.805.010
1. 1. 1. 3. 03. 1.4	Imposto sobre a Renda - Retido na Fonte - Trabalho - Dívida Ativa - Multas e Juros	100	P	5.040.038		5.040.038
		101	P	25.407.597		25.407.597
		132	P	21.404.605		21.404.605
1. 1. 1. 3. 03. 1.7	Imposto sobre a Renda - Retido na Fonte - Trabalho - Multas da Dívida Ativa	100	P	1.168.647		1.168.647
		101	P	5.891.327		5.891.327
		132	P	4.963.142		4.963.142
1. 1. 1. 3. 03. 1.8	Imposto sobre a Renda - Retido na Fonte - Trabalho - Juros da Dívida Ativa	100	P	6.040.481		6.040.481
		101	P	30.450.987		30.450.987
		132	P	25.653.402		25.653.402

Receita dos Orçamentos Fiscal e da Seguridade Social por Natureza, Fontes de Recursos e Esfera

R\$ 1,00

LDO - 2018, Art. 8º, inciso III, alínea "a"

Recursos de Todas as Fontes

Código	Especificação	Fonte	RP	Fiscal	Seg. Social	Total
1. 1. 1. 3. 03. 2.1	<i>Imposto sobre a Renda - Retido na Fonte - Capital - Principal</i>	100	P	25.646.640.891		25.646.640.891
		101	P	24.640.890.268		24.640.890.268
		900	P	5.295.840.000		5.295.840.000
		901	P	5.088.160.000		5.088.160.000
1. 1. 1. 3. 03. 3.1	<i>Imposto sobre a Renda - Retido na Fonte - Remessa ao Exterior - Principal</i>	100	P	13.337.977.325		13.337.977.325
		101	P	12.814.919.390		12.814.919.390
1. 1. 1. 3. 03. 4.1	<i>Imposto sobre a Renda - Retido na Fonte - Outros Rendimentos - Principal</i>	100	P	5.293.816.113		5.293.816.113
		101	P	5.086.215.481		5.086.215.481
1. 1. 1. 4. 00. 0.0	Impostos sobre a Produção, Circulação e Serviços			52.107.157.022		52.107.157.022
1. 1. 1. 4. 01. 0.0	<i>Imposto sobre Produtos Industrializados - IPI</i>			52.107.157.022		52.107.157.022
1. 1. 1. 4. 01. 1.1	<i>Imposto sobre Produtos Industrializados - IPI - Fumo - Principal</i>	100	P	1.987.499.998		1.987.499.998
		101	P	2.860.060.973		2.860.060.973
1. 1. 1. 4. 01. 2.1	<i>Imposto sobre Produtos Industrializados - IPI - Bebidas - Principal</i>	100	P	1.262.447.261		1.262.447.261
		101	P	1.816.692.399		1.816.692.399
1. 1. 1. 4. 01. 3.1	<i>Imposto sobre Produtos Industrializados - IPI - Automóveis - Principal</i>	100	P	1.716.310.191		1.716.310.191
		101	P	2.469.812.226		2.469.812.226
1. 1. 1. 4. 01. 4.1	<i>Imposto sobre Produtos Industrializados - IPI - Vinculados à Importação - Principal</i>	100	P	6.754.354.152		6.754.354.152
		101	P	9.719.680.364		9.719.680.364
1. 1. 1. 4. 01. 5.1	<i>Imposto sobre Produtos Industrializados - IPI - Outros Produtos - Principal</i>	100	P	9.369.364.542		9.369.364.542
		101	P	13.482.744.097		13.482.744.097
1. 1. 1. 4. 01. 5.2	<i>Imposto sobre Produtos Industrializados - IPI - Outros Produtos - Multas e Juros</i>	100	P	32.828.928		32.828.928
		101	P	244.558.931		244.558.931
		132	P	137.118.803		137.118.803
1. 1. 1. 4. 01. 5.3	<i>Imposto sobre Produtos Industrializados - IPI - Outros Produtos - Dívida Ativa</i>	100	P	43.311.725		43.311.725
		101	P	62.326.628		62.326.628
1. 1. 1. 4. 01. 5.4	<i>Imposto sobre Produtos Industrializados - IPI - Outros Produtos - Dívida Ativa - Multas e Juros</i>	100	P	5.065.251		5.065.251
		101	P	37.733.563		37.733.563
		132	P	21.156.378		21.156.378
1. 1. 1. 4. 01. 5.7	<i>Imposto sobre Produtos Industrializados - IPI - Outros Produtos - Multas da Dívida Ativa</i>	100	P	647.256		647.256
		101	P	4.821.731		4.821.731
		132	P	2.703.438		2.703.438
1. 1. 1. 4. 01. 5.8	<i>Imposto sobre Produtos Industrializados - IPI - Outros Produtos - Juros da Dívida Ativa</i>	100	P	6.012.720		6.012.720
		101	P	44.791.731		44.791.731
		132	P	25.113.736		25.113.736
1. 1. 1. 5. 00. 0.0	Impostos sobre Operações de Crédito, Câmbio e Seguro, ou Relativas a Títulos ou Valores Mobiliários			37.951.005.866		37.951.005.866
1. 1. 1. 5. 01. 0.0	<i>Imposto sobre Operações Financeiras - IOF</i>			37.951.005.866		37.951.005.866
1. 1. 1. 5. 01. 1.1	<i>Imposto sobre Operações Financeiras - IOF - Ouro - Principal</i>	119	P	33.594.327		33.594.327
1. 1. 1. 5. 01. 2.1	<i>Imposto sobre Operações Financeiras - IOF - Demais Operações - Principal</i>	100	P	37.771.414.966		37.771.414.966
1. 1. 1. 5. 01. 2.2	<i>Imposto sobre Operações Financeiras - IOF - Demais Operações - Multas e Juros</i>	100	P	25.462.963		25.462.963
		132	P	115.997.943		115.997.943
1. 1. 1. 5. 01. 2.3	<i>Imposto sobre Operações Financeiras - IOF - Demais Operações - Dívida Ativa</i>	100	P	2.309.357		2.309.357
1. 1. 1. 5. 01. 2.4	<i>Imposto sobre Operações Financeiras - IOF - Demais Operações - Dívida Ativa - Multas e Juros</i>	100	P	246.639		246.639
		132	P	1.123.580		1.123.580
1. 1. 1. 5. 01. 2.7	<i>Imposto sobre Operações Financeiras - IOF - Demais Operações - Multas da Dívida Ativa</i>	100	P	33.717		33.717
		132	P	153.602		153.602
1. 1. 1. 5. 01. 2.8	<i>Imposto sobre Operações Financeiras - IOF - Demais Operações - Juros da Dívida Ativa</i>	100	P	120.379		120.379

Receita dos Orçamentos Fiscal e da Seguridade Social por Natureza, Fontes de Recursos e Esfera

R\$ 1,00

LDO - 2018, Art. 8º, inciso III, alínea "a"

Recursos de Todas as Fontes

Código	Especificação	Fonte	RP	Fiscal	Seg. Social	Total
		132	P	548.393		548.393
1. 1. 2. 0. 00. 0.0	Taxas			7.939.951.375	424.720.854	8.364.672.229
1. 1. 2. 1. 00. 0.0	Taxas pelo Exercício do Poder de Polícia			7.190.712.599	424.720.854	7.615.433.453
1. 1. 2. 1. 01. 0.0	Taxas de Inspeção, Controle e Fiscalização			4.515.259.022	424.720.854	4.939.979.876
1. 1. 2. 1. 01. 1.1	Taxas de Inspeção, Controle e Fiscalização - Principal	100	P	1.475.028.389		1.475.028.389
		174	P	3.019.785.275	421.947.638	3.441.732.913
1. 1. 2. 1. 01. 1.2	Taxas de Inspeção, Controle e Fiscalização - Multas e Juros	174	P	1.145.503	2.186	1.147.689
1. 1. 2. 1. 01. 1.3	Taxas de Inspeção, Controle e Fiscalização - Dívida Ativa	100	P	6.438.938		6.438.938
		174	P	12.322.754	2.701.432	15.024.186
1. 1. 2. 1. 01. 1.4	Taxas de Inspeção, Controle e Fiscalização - Dívida Ativa - Multas e Juros	174	P	538.163	69.598	607.761
1. 1. 2. 1. 02. 0.0	Taxas de Fiscalização das Telecomunicações			2.342.705.677		2.342.705.677
1. 1. 2. 1. 02. 1.1	Taxa de Fiscalização de Instalação - TFI - Principal	100	P	24.459.849		24.459.849
		178	P	57.072.982		57.072.982
1. 1. 2. 1. 02. 1.2	Taxa de Fiscalização de Instalação - TFI - Multas e Juros	178	P	119.013		119.013
1. 1. 2. 1. 02. 1.3	Taxa de Fiscalização de Instalação - TFI - Dívida Ativa	100	P	1.358		1.358
		178	P	3.168		3.168
1. 1. 2. 1. 02. 2.1	Taxa de Fiscalização de Funcionamento - TFF - Principal	100	P	678.146.337		678.146.337
		178	P	1.582.341.454		1.582.341.454
1. 1. 2. 1. 02. 2.2	Taxa de Fiscalização de Funcionamento - TFF - Multas e Juros	178	P	547.167		547.167
1. 1. 2. 1. 02. 2.3	Taxa de Fiscalização de Funcionamento - TFF - Dívida Ativa	100	P	4.305		4.305
		178	P	10.044		10.044
1. 1. 2. 1. 03. 0.0	Taxa de Controle e Fiscalização de Produtos Químicos			46.950.645		46.950.645
1. 1. 2. 1. 03. 1.1	Taxa de Controle e Fiscalização de Produtos Químicos - Principal	100	P	14.085.194		14.085.194
		186	P	32.865.451		32.865.451
1. 1. 2. 1. 04. 0.0	Taxa de Controle e Fiscalização Ambiental			271.457.838		271.457.838
1. 1. 2. 1. 04. 1.1	Taxa de Controle e Fiscalização Ambiental - Principal	100	P	81.437.351		81.437.351
		174	P	190.020.487		190.020.487
1. 1. 2. 1. 05. 0.0	Taxa de Controle e Fiscalização da Pesca e Aquicultura			14.339.417		14.339.417
1. 1. 2. 1. 05. 1.1	Taxa de Controle e Fiscalização da Pesca e Aquicultura - Principal	100	P	4.301.825		4.301.825
		174	P	10.037.592		10.037.592
1. 1. 2. 2. 00. 0.0	Taxas pela Prestação de Serviços			749.238.776		749.238.776
1. 1. 2. 2. 01. 0.0	Taxas pela Prestação de Serviços			5.423.169		5.423.169
1. 1. 2. 2. 01. 1.1	Taxas pela Prestação de Serviços - Principal	100	P	1.626.951		1.626.951
		175	P	3.796.218		3.796.218
1. 1. 2. 2. 02. 0.0	Emolumentos e Custas Judiciais			743.815.607		743.815.607
1. 1. 2. 2. 02. 1.1	Emolumentos e Custas Judiciais - Principal	100	P	222.972.145		222.972.145
		127	P	520.268.339		520.268.339
1. 1. 2. 2. 02. 1.2	Emolumentos e Custas Judiciais - Multa e Juros	127	P	347.083		347.083
1. 1. 2. 2. 02. 1.3	Emolumentos e Custas Judiciais - Dívida Ativa	100	P	28.008		28.008
		127	P	65.351		65.351
1. 1. 2. 2. 02. 1.4	Emolumentos e Custas Judiciais - Dívida Ativa - Multa e Juros	127	P	134.681		134.681
1. 2. 0. 0. 00. 0.0	Contribuições			184.519.861.574	654.950.888.642	839.470.750.216
1. 2. 1. 0. 00. 0.0	Contribuições Sociais			168.086.607.165	654.950.888.642	823.037.495.807
1. 2. 1. 0. 00. 0.0	Contribuições Sociais			168.086.607.165	654.950.888.642	823.037.495.807
1. 2. 1. 0. 01. 0.0	Contribuição para o Financiamento da Seguridade Social - COFINS			73.929.583.585	167.958.948.362	241.888.531.947
1. 2. 1. 0. 01. 1.1	Contribuição para o Financiamento da Seguridade Social - COFINS - Principal	100	P	71.358.729.306		71.358.729.306
		153	P		166.503.701.715	166.503.701.715
1. 2. 1. 0. 01. 1.2	Contribuição para o Financiamento da Seguridade Social - COFINS - Multas e Juros	132	P	1.682.463.383		1.682.463.383
		153	P		859.914.983	859.914.983

Receita dos Orçamentos Fiscal e da Seguridade Social por Natureza, Fontes de Recursos e Esfera

R\$ 1,00

LDO - 2018, Art. 8º, inciso III, alínea "a"

Recursos de Todas as Fontes

Código	Especificação	Fonte	RP	Fiscal	Seg. Social	Total
1. 2. 1. 0. 01. 1.3	Contribuição para o Financiamento da Seguridade Social - COFINS - Dívida Ativa	100	P	214.191.237		214.191.237
		153	P		499.779.554	499.779.554
1. 2. 1. 0. 01. 1.4	Contribuição para o Financiamento da Seguridade Social - COFINS - Dívida Ativa - Multas e Juros	132	P	293.042.695		293.042.695
		153	P		38.175.518	38.175.518
1. 2. 1. 0. 01. 1.7	Contribuição para o Financiamento da Seguridade Social - COFINS - Multas da Dívida Ativa	153	P		57.376.592	57.376.592
1. 2. 1. 0. 01. 1.8	Contribuição para o Financiamento da Seguridade Social - COFINS - Juros da Dívida Ativa	132	P	381.156.964		381.156.964
1. 2. 1. 0. 02. 0.0	Contribuição Social sobre o Lucro Líquido - CSLL			22.183.827.532	49.721.050.605	71.904.878.137
1. 2. 1. 0. 02. 1.1	Contribuição Social sobre o Lucro Líquido - CSLL - Principal	100	P	20.940.752.832		20.940.752.832
		151	P		48.861.756.609	48.861.756.609
1. 2. 1. 0. 02. 1.2	Contribuição Social sobre o Lucro Líquido - CSLL - Multas e Juros	132	P	863.035.256		863.035.256
		151	P		378.556.886	378.556.886
1. 2. 1. 0. 02. 1.3	Contribuição Social sobre o Lucro Líquido - CSLL - Dívida Ativa	100	P	190.522.227		190.522.227
		151	P		444.551.863	444.551.863
1. 2. 1. 0. 02. 1.4	Contribuição Social sobre o Lucro Líquido - CSLL - Dívida Ativa - Multas e Juros	132	P	76.465.091		76.465.091
		151	P		13.297.562	13.297.562
1. 2. 1. 0. 02. 1.7	Contribuição Social sobre o Lucro Líquido - CSLL - Multas da Dívida Ativa	151	P		22.887.685	22.887.685
1. 2. 1. 0. 02. 1.8	Contribuição Social sobre o Lucro Líquido - CSLL - Juros da Dívida Ativa	132	P	113.052.126		113.052.126
1. 2. 1. 0. 03. 0.0	Contribuições para o Regime Geral de Previdência Social - RGPS				389.354.443.815	389.354.443.815
1. 2. 1. 0. 03. 1.1	Contribuições para o Regime Geral de Previdência Social - RGPS - Principal	154	P		372.700.204.287	372.700.204.287
		954	P		8.370.939.980	8.370.939.980
1. 2. 1. 0. 03. 1.2	Contribuições para o Regime Geral de Previdência Social - RGPS - Multas e Juros	154	P		4.974.577.819	4.974.577.819
1. 2. 1. 0. 03. 1.3	Contribuições para o Regime Geral de Previdência Social - RGPS - Dívida Ativa	154	P		2.999.562.210	2.999.562.210
1. 2. 1. 0. 03. 1.4	Contribuições para o Regime Geral de Previdência Social - RGPS - Dívida Ativa - Multas e Juros	154	P		309.159.519	309.159.519
1. 2. 1. 0. 04. 0.0	Contribuição para Regime Próprio de Previdência Social - RPPS				15.932.600.479	15.932.600.479
1. 2. 1. 0. 04. 2.1	Contribuição do Servidor Ativo Civil para o RPPS - Principal	156	P		10.253.994.203	10.253.994.203
		956	P		1.333.851.831	1.333.851.831
1. 2. 1. 0. 04. 2.2	Contribuição do Servidor Ativo Civil para o RPPS - Multas e Juros	156	P		1.656.702	1.656.702
1. 2. 1. 0. 04. 3.1	Contribuição do Servidor Inativo para o RPPS - Principal	156	P		2.359.179.358	2.359.179.358
		956	P		645.539.982	645.539.982
1. 2. 1. 0. 04. 4.1	Contribuição do Pensionista para o RPPS - Principal	156	P		536.741.212	536.741.212
		956	P		146.874.318	146.874.318
1. 2. 1. 0. 04. 6.1	Contribuição do Servidor Ativo para o RPPS Oriunda de Sentenças Judiciais - Principal	156	P		446.470.897	446.470.897
		956	P		53.124.173	53.124.173
1. 2. 1. 0. 04. 7.1	Contribuição do Servidor Inativo para o RPPS Oriunda de Sentenças Judiciais - Principal	156	P		99.080.483	99.080.483
		956	P		27.021.950	27.021.950
1. 2. 1. 0. 04. 8.1	Contribuição do Pensionista para o RPPS Oriunda de Sentenças Judiciais - Principal	156	P		22.837.076	22.837.076
		956	P		6.228.294	6.228.294
1. 2. 1. 0. 05. 0.0	Contribuição para a Previdência Militar e para o Custeio das Pensões Militares			994.981.143	2.321.622.667	3.316.603.810
1. 2. 1. 0. 05. 1.1	Contribuição para a Previdência Militar e para o Custeio das Pensões Militares- Principal	100	P	994.981.143		994.981.143
		123	P		2.321.622.667	2.321.622.667

Receita dos Orçamentos Fiscal e da Seguridade Social por Natureza, Fontes de Recursos e Esfera

R\$ 1,00

LDO - 2018, Art. 8º, inciso III, alínea "a"

Recursos de Todas as Fontes

Código	Especificação	Fonte	RP	Fiscal	Seg. Social	Total
1. 2. 1. 0. 06. 0.0	Contribuição para Fundos de Assistência Médica			6.037.436	14.087.350	20.124.786
1. 2. 1. 0. 06. 1.1	Contribuição para Fundos de Assistência Médica - Policiais Militares - Principal	100	P	4.059.000		4.059.000
		106	P		9.471.000	9.471.000
1. 2. 1. 0. 06. 2.1	Contribuição para Fundos de Assistência Médica - Bombeiros Militares - Principal	100	P	1.978.436		1.978.436
		106	P		4.616.350	4.616.350
1. 2. 1. 0. 07. 0.0	Contribuições sobre Concursos de Prognósticos e Sorteios			3.693.845.362	1.973.183.289	5.667.028.651
1. 2. 1. 0. 07. 1.1	Contribuição sobre a Loteria Federal - Principal	100	P	29.881.544		29.881.544
		118	P	20.954.433	48.769.171	69.723.604
1. 2. 1. 0. 07. 2.1	Contribuição sobre Loterias Esportivas - Principal	100	P	12.813.105		12.813.105
		118	P	19.819.113	10.078.131	29.897.244
1. 2. 1. 0. 07. 4.1	Contribuição sobre Loterias de Números - Principal	100	P	1.642.514.610		1.642.514.610
		118	P	1.932.176.504	1.900.357.584	3.832.534.088
1. 2. 1. 0. 07. 5.1	Contribuição sobre Loteria Instantânea - Principal	100	P	206.728		206.728
		118	P	217.064	265.301	482.365
1. 2. 1. 0. 07. 6.1	Contribuição sobre Concursos de Prognóstico - Modalidade Futebol - Principal	100	P	14.692.609		14.692.609
		118	P	20.569.652	13.713.102	34.282.754
1. 2. 1. 0. 08. 0.0	Contribuição sobre Sorteios Realizados por Entidades Filantrópicas			644.403	63.695	708.098
1. 2. 1. 0. 08. 1.1	Contribuição sobre Sorteios Realizados por Entidades Filantrópicas - Principal	100	P	198.538		198.538
		118	P	405.347	57.907	463.254
1. 2. 1. 0. 08. 1.2	Contribuição sobre Sorteios Realizados por Entidades Filantrópicas - Multas e Juros	118	P	40.518	5.788	46.306
1. 2. 1. 0. 09. 0.0	Contribuição para os Programas de Integração Social e de Formação do Patrimônio do Servidor Público - PIS e PASEP			37.893.027.139	26.949.583.449	64.842.610.588
1. 2. 1. 0. 09. 1.1	Contribuição para os Programas de Integração Social e de Formação do Patrimônio do Servidor Público - PIS e PASEP - Principal	100	P	19.042.590.892		19.042.590.892
		140	P	17.773.084.832	26.659.627.249	44.432.712.081
1. 2. 1. 0. 09. 1.2	Contribuição para os Programas de Integração Social e de Formação do Patrimônio do Servidor Público - PIS e PASEP - Multas e Juros	132	P	628.122.793		628.122.793
		140	P	128.537.418	192.806.126	321.343.544
1. 2. 1. 0. 09. 1.3	Contribuição para os Programas de Integração Social e de Formação do Patrimônio do Servidor Público - PIS e PASEP - Dívida Ativa	100	P	58.888.392		58.888.392
		140	P	54.962.499	82.443.748	137.406.247
1. 2. 1. 0. 09. 1.4	Contribuição para os Programas de Integração Social e de Formação do Patrimônio do Servidor Público - PIS e PASEP - Dívida Ativa - Multas e Juros	132	P	88.128.065		88.128.065
		140	P	4.202.600	6.303.900	10.506.500
1. 2. 1. 0. 09. 1.7	Contribuição para os Programas de Integração Social e de Formação do Patrimônio do Servidor Público - PIS e PASEP - Multas da Dívida Ativa	140	P	5.601.618	8.402.426	14.004.044
1. 2. 1. 0. 09. 1.8	Contribuição para os Programas de Integração Social e de Formação do Patrimônio do Servidor Público - PIS e PASEP - Juros da Dívida Ativa	132	P	108.908.030		108.908.030
1. 2. 1. 0. 10. 0.0	Cota-Parte da Contribuição Sindical			203.781.647	475.490.510	679.272.157
1. 2. 1. 0. 10. 1.1	Cota-Parte da Contribuição Sindical - Principal	100	P	203.781.647		203.781.647
		176	P		475.490.510	475.490.510
1. 2. 1. 0. 11. 0.0	Contribuições Referentes ao Fundo de Garantia do Tempo de Serviço - FGTS			5.459.730.516		5.459.730.516
1. 2. 1. 0. 11. 1.1	Contribuição Relativa à Despedida de Empregado sem Justa Causa - Principal	100	P	1.615.113.221		1.615.113.221
		184	P	3.768.597.515		3.768.597.515

Receita dos Orçamentos Fiscal e da Seguridade Social por Natureza, Fontes de Recursos e Esfera

R\$ 1,00

LDO - 2018, Art. 8º, inciso III, alínea "a"

Recursos de Todas as Fontes

Código	Especificação	Fonte	RP	Fiscal	Seg. Social	Total
1. 2. 1. 0. 11. 2.1	Contribuição sobre a Remuneração Devida ao Trabalhador - Principal	100	P	22.805.934		22.805.934
		184	P	53.213.846		53.213.846
1. 2. 1. 0. 12. 0.0	Contribuição Social do Salário-Educação			21.586.359.632		21.586.359.632
1. 2. 1. 0. 12. 1.1	Contribuição Social do Salário-Educação - Principal	113	P	21.529.747.793		21.529.747.793
1. 2. 1. 0. 12. 1.2	Contribuição Social do Salário-Educação - Multas e Juros	113	P	45.053.338		45.053.338
1. 2. 1. 0. 12. 1.3	Contribuição Social do Salário-Educação - Dívida Ativa	113	P	6.833.921		6.833.921
1. 2. 1. 0. 12. 1.4	Contribuição Social do Salário-Educação - Dívida Ativa - Multas e Juros	113	P	4.724.580		4.724.580
1. 2. 1. 0. 13. 0.0	Contribuição para o Ensino Aeroviário			217.643.670		217.643.670
1. 2. 1. 0. 13. 1.1	Contribuição para o Ensino Aeroviário - Principal	100	P	65.293.101		65.293.101
		176	P	152.350.569		152.350.569
1. 2. 1. 0. 14. 0.0	Contribuição para o Desenvolvimento do Ensino Profissional Marítimo			164.123.405		164.123.405
1. 2. 1. 0. 14. 1.1	Contribuição para o Desenvolvimento do Ensino Profissional Marítimo - Principal	100	P	49.237.021		49.237.021
		176	P	114.886.384		114.886.384
1. 2. 1. 0. 16. 0.0	Contribuição Industrial Rural			362.664.309		362.664.309
1. 2. 1. 0. 16. 1.1	Contribuição Industrial Rural - Principal	100	P	108.623.879		108.623.879
		176	P	253.455.719		253.455.719
1. 2. 1. 0. 16. 1.3	Contribuição Industrial Rural - Dívida Ativa	100	P	175.413		175.413
		176	P	409.298		409.298
1. 2. 1. 0. 17. 0.0	Adicional à Contribuição Previdenciária Rural			1.390.357.386		1.390.357.386
1. 2. 1. 0. 17. 1.1	Adicional à Contribuição Previdenciária Rural - Principal	100	P	417.107.216		417.107.216
		176	P	973.250.170		973.250.170
1. 2. 1. 0. 99. 0.0	Outras Contribuições Sociais				249.814.421	249.814.421
1. 2. 1. 0. 99. 1.1	Outras Contribuições Sociais - Principal	154	P		176.435.485	176.435.485
1. 2. 1. 0. 99. 1.2	Outras Contribuições Sociais - Multas e Juros	154	P		47.091.814	47.091.814
1. 2. 1. 0. 99. 1.3	Outras Contribuições Sociais - Dívida Ativa	154	P		10.076.597	10.076.597
1. 2. 1. 0. 99. 1.4	Outras Contribuições Sociais - Dívida Ativa - Multas e Juros	154	P		16.210.525	16.210.525
1. 2. 2. 0. 00. 0.0	Contribuições Econômicas			16.433.254.409		16.433.254.409
1. 2. 2. 0. 00. 0.0	Contribuições Econômicas			16.433.254.409		16.433.254.409
	Contribuições para o Programa de Integração Nacional - PIN e para o Programa de Redistribuição de Terras e de Estímulo à Agroindústria do Norte e do Nordeste - PROTERRA			6.887		6.887
1. 2. 2. 0. 01. 0.0						
1. 2. 2. 0. 01. 1.1	Contribuição para o Programa de Integração Nacional - PIN - Principal	100	P	2.066		2.066
		115	P	4.821		4.821
1. 2. 2. 0. 02. 0.0	Contribuição de Lojas Francas, Entrepósitos Aduaneiros e Depósitos Alfandegários			249.159.858		249.159.858
1. 2. 2. 0. 02. 1.1	Contribuição de Lojas Francas, Entrepósitos Aduaneiros e Depósitos Alfandegários - Principal	100	P	74.747.957		74.747.957
		131	P	174.411.901		174.411.901
1. 2. 2. 0. 03. 0.0	Contribuição sobre Apostas em Competições Hípicas			527.600		527.600
1. 2. 2. 0. 03. 1.1	Contribuição sobre Apostas em Competições Hípicas - Principal	100	P	150.667		150.667
		172	P	351.555		351.555
1. 2. 2. 0. 03. 1.2	Contribuição sobre Apostas em Competições Hípicas - Multas e Juros	172	P	10.854		10.854
1. 2. 2. 0. 03. 1.3	Contribuição sobre Apostas em Competições Hípicas - Dívida Ativa	100	P	4.357		4.357
		172	P	10.167		10.167
1. 2. 2. 0. 04. 0.0	Contribuição para o Desenvolvimento da Indústria Cinematográfica Nacional - CONDECINE			1.185.315.920		1.185.315.920
1. 2. 2. 0. 04. 1.1	Contribuição para o Desenvolvimento da Indústria Cinematográfica Nacional - CONDECINE - Principal	100	P	355.477.673		355.477.673
		130	P	829.447.904		829.447.904
1. 2. 2. 0. 04. 1.2	Contribuição para o Desenvolvimento da Indústria Cinematográfica Nacional - CONDECINE - Multas e Juros	130	P	2.985		2.985

Receita dos Orçamentos Fiscal e da Seguridade Social por Natureza, Fontes de Recursos e Esfera

R\$ 1,00

LDO - 2018, Art. 8º, inciso III, alínea "a"

Recursos de Todas as Fontes

Código	Especificação	Fonte	RP	Fiscal	Seg. Social	Total
1. 2. 2. 0. 04. 1.3	Contribuição para o Desenvolvimento da Indústria Cinematográfica Nacional - CONDECINE - Dívida Ativa	100	P	116.207		116.207
		130	P	271.151		271.151
1. 2. 2. 0. 05. 0.0	Cota-Parte do Adicional ao Frete para a Renovação da Marinha Mercante - AFRMM			2.677.990.662		2.677.990.662
1. 2. 2. 0. 05. 1.1	Cota-Parte do Adicional ao Frete para a Renovação da Marinha Mercante - AFRMM - Principal	100	P	802.730.525		802.730.525
		135	P	1.873.037.892		1.873.037.892
1. 2. 2. 0. 05. 1.2	Cota-Parte do Adicional ao Frete para a Renovação da Marinha Mercante - AFRMM - Multas e Juros	132	P	841.343		841.343
1. 2. 2. 0. 05. 1.3	Cota-Parte do Adicional ao Frete para a Renovação da Marinha Mercante - AFRMM - Dívida Ativa	100	P	200.593		200.593
		135	P	468.049		468.049
1. 2. 2. 0. 05. 1.4	Cota-Parte do Adicional ao Frete para a Renovação da Marinha Mercante - AFRMM - Dívida Ativa - Multas e Juros	135	P	712.260		712.260
1. 2. 2. 0. 06. 0.0	Contribuição sobre as Receitas de Concessionárias e Permissionárias de Energia Elétrica			890.853.139		890.853.139
1. 2. 2. 0. 06. 1.1	Contribuição sobre as Receitas das Concessionárias e Permissionárias de Energia Elétrica - Principal	100	P	267.241.652		267.241.652
		172	P	623.563.855		623.563.855
1. 2. 2. 0. 06. 1.2	Contribuição sobre as Receitas das Concessionárias e Permissionárias de Energia Elétrica - Multas e Juros	172	P	47.632		47.632
1. 2. 2. 0. 07. 0.0	Contribuição pela Licença de Uso, Aquisição ou Transferência de Tecnologia - CIDE - Remessas ao Exterior			2.984.950.554		2.984.950.554
1. 2. 2. 0. 07. 1.1	Contribuição de Intervenção no Domínio Econômico - CIDE - Remessas ao Exterior - Principal	100	P	895.485.166		895.485.166
		172	P	2.089.465.388		2.089.465.388
1. 2. 2. 0. 08. 0.0	Contribuição Relativa às Atividades de Importação e Comercialização de Petróleo e seus Derivados, Gás Natural e Alcool Carburante - CIDE Combustíveis			6.346.466.652		6.346.466.652
1. 2. 2. 0. 08. 1.1	Contribuição de Intervenção no Domínio Econômico - CIDE-Combustíveis - Importação - Principal	100	P	252.744.729		252.744.729
		111	P	933.850.241		933.850.241
1. 2. 2. 0. 08. 2.1	Contribuição de Intervenção no Domínio Econômico - CIDE-Combustíveis - Comercialização - Principal	100	P	1.097.773.172		1.097.773.172
		111	P	4.056.091.487		4.056.091.487
1. 2. 2. 0. 08. 2.2	Contribuição de Intervenção no Domínio Econômico - CIDE-Combustíveis - Comercialização - Multas e Juros	111	P	441.433		441.433
		132	P	1.080.749		1.080.749
1. 2. 2. 0. 08. 2.3	Contribuição de Intervenção no Domínio Econômico - CIDE-Combustíveis - Comercialização - Dívida Ativa	100	P	336.444		336.444
		111	P	1.243.104		1.243.104
1. 2. 2. 0. 08. 2.4	Contribuição de Intervenção no Domínio Econômico - CIDE-Combustíveis - Comercialização - Dívida Ativa - Multas e Juros	111	P	346.540		346.540
		132	P	848.424		848.424
1. 2. 2. 0. 08. 2.7	Contribuição de Intervenção no Domínio Econômico - CIDE-Combustíveis - Comercialização - Multas da Dívida Ativa	111	P	39.303		39.303
		132	P	96.223		96.223
1. 2. 2. 0. 08. 2.8	Contribuição de Intervenção no Domínio Econômico - CIDE-Combustíveis - Comercialização - Juros da Dívida Ativa	111	P	456.693		456.693
		132	P	1.118.110		1.118.110
1. 2. 2. 0. 09. 0.0	Contribuição sobre a Receita das Empresas Prestadoras de Serviços de Telecomunicações			1.708.542.985		1.708.542.985

Receita dos Orçamentos Fiscal e da Seguridade Social por Natureza, Fontes de Recursos e Esfera

R\$ 1,00

LDO - 2018, Art. 8º, inciso III, alínea "a"

Recursos de Todas as Fontes

Código	Especificação	Fonte	RP	Fiscal	Seg. Social	Total
1. 2. 2. 0. 09. 1.1	Contribuição sobre a Receita Operacional Bruta Decorrente de Prestação de Serviços de Telecomunicações - Principal	100 172	P P	334.241.354 779.896.491		334.241.354 779.896.491
1. 2. 2. 0. 09. 1.2	Contribuição sobre a Receita Operacional Bruta Decorrente de Prestação de Serviços de Telecomunicações - Multas e Juros	172	P	63.549		63.549
1. 2. 2. 0. 09. 2.1	Contribuição sobre a Receita Bruta das Empresas Prestadoras de Serviços de Telecomunicações - Principal	100 172	P P	178.302.477 416.039.114		178.302.477 416.039.114
1. 2. 2. 0. 10. 0.0	Contribuição para o Fomento da Radiodifusão Pública			163.349.082		163.349.082
1. 2. 2. 0. 10. 1.1	Contribuição para o Fomento da Radiodifusão Pública - Principal	100 172	P P	48.944.709 114.204.320		48.944.709 114.204.320
1. 2. 2. 0. 10. 1.2	Contribuição para o Fomento da Radiodifusão Pública - Multas e Juros	172	P	200.053		200.053
1. 2. 2. 0. 11. 0.0	Contribuição sobre o Faturamento das Empresas de Informática			226.091.070		226.091.070
1. 2. 2. 0. 11. 1.1	Contribuição sobre o Faturamento das Empresas de Informática Instaladas na Amazônia - Principal	100 172	P P	23.517.309 54.873.720		23.517.309 54.873.720
1. 2. 2. 0. 11. 2.1	Contribuição sobre o Faturamento das Empresas de Informática Instaladas nas Demais Regiões - Principal	100 172	P P	44.310.012 103.390.029		44.310.012 103.390.029
1. 3. 0. 0. 00. 0.0	Receita Patrimonial			81.474.253.598	7.844.368.067	89.318.621.665
1. 3. 1. 0. 00. 0.0	Exploração do Patrimônio Imobiliário do Estado			2.065.695.021	22.060.997	2.087.756.018
1. 3. 1. 0. 00. 0.0	Exploração do Patrimônio Imobiliário do Estado			2.065.695.021	22.060.997	2.087.756.018
1. 3. 1. 0. 01. 0.0	Aluguéis, Arrendamentos, Foros, Laudêmos, Tarifas de Ocupação			1.338.769.715	21.766.627	1.360.536.342
1. 3. 1. 0. 01. 1.1	Aluguéis e Arrendamentos - Principal	100 133 150 186 250	P P P P P	33.809.237 129.563 23.968.472 283.660.199 479.285.684		33.809.237 129.563 23.968.472 283.660.199 479.285.684
1. 3. 1. 0. 01. 1.2	Aluguéis e Arrendamentos - Multas e Juros	100 133 150 250	P P P P	20.100 28.634 14.296 340.453		20.100 28.634 14.296 340.453
1. 3. 1. 0. 01. 2.1	Foros, Laudêmos e Tarifas de Ocupação - Principal	100 133 186	P P P	381.425.182 12.304.038 98.432.305		381.425.182 12.304.038 98.432.305
1. 3. 1. 0. 01. 2.2	Foros, Laudêmos e Tarifas de Ocupação - Multas e Juros	133	P	16.755.773		16.755.773
1. 3. 1. 0. 01. 2.3	Foros, Laudêmos e Tarifas de Ocupação - Dívida Ativa	100 133 186	P P P	6.661.729 214.894 1.719.156		6.661.729 214.894 1.719.156
1. 3. 1. 0. 02. 0.0	Concessão, Permissão, Autorização ou Cessão do Direito de Uso de Bens Imóveis Públicos			726.823.191	294.370	727.117.561
1. 3. 1. 0. 02. 1.1	Concessão, Permissão, Autorização ou Cessão do Direito de Uso de Bens Imóveis Públicos - Principal	150 186 250	P P P	2.291.512 711.439.287 13.082.416	289.439 4.931	2.580.951 711.439.287 13.087.347
1. 3. 1. 0. 02. 1.2	Concessão, Permissão, Autorização ou Cessão do Direito de Uso de Bens Imóveis Públicos - Multas e Juros	133	P	9.976		9.976
1. 3. 1. 0. 99. 0.0	Outras Receitas Imobiliárias			102.115		102.115
1. 3. 1. 0. 99. 1.1	Outras Receitas Imobiliárias - Principal	100 250	P P	100.716 1.399		100.716 1.399
1. 3. 2. 0. 00. 0.0	Valores Mobiliários			15.609.687.441	6.388.587.391	21.998.274.832
1. 3. 2. 1. 00. 0.0	Juros e Correções Monetárias			14.744.806.612	6.254.400.667	20.999.207.279
1. 3. 2. 1. 00. 0.0	Juros e Correções Monetárias			14.744.806.612	6.254.400.667	20.999.207.279
1. 3. 2. 1. 00. 1.1	Remuneração de Depósitos Bancários - Principal	180 280	F F	3.533.845.463 4.567.279.532	4.283.252.337 16.813.370	7.817.097.800 4.584.092.902

Receita dos Orçamentos Fiscal e da Seguridade Social por Natureza, Fontes de Recursos e Esfera

R\$ 1,00

LDO - 2018, Art. 8º, inciso III, alínea "a"

Recursos de Todas as Fontes

Código	Especificação	Fonte	RP	Fiscal	Seg. Social	Total
		293	F	143.561.909		143.561.909
1. 3. 2. 1. 00. 2.1	Remuneração de Depósitos Especiais - Principal	180	F		1.431.412.603	1.431.412.603
1. 3. 2. 1. 00. 3.1	Remuneração de Saldos de Recursos Não-Desembolsados - Principal	180	F		510.977.068	510.977.068
		280	F		11.945.289	11.945.289
1. 3. 2. 1. 00. 5.1	Juros de Títulos de Renda - Principal	180	F	577.292.012		577.292.012
		280	F	962.252		962.252
1. 3. 2. 1. 00. 6.1	Juros sobre o Capital Próprio - Principal	197	P	5.921.865.444		5.921.865.444
1. 3. 2. 2. 00. 0.0	Dividendos			706.348.875	134.186.724	840.535.599
1. 3. 2. 2. 00. 0.0	Dividendos			706.348.875	134.186.724	840.535.599
1. 3. 2. 2. 00. 1.1	Dividendos - Principal	150	P		134.186.724	134.186.724
		197	P	691.350.727		691.350.727
		250	P	4.746.273		4.746.273
1. 3. 2. 2. 00. 1.2	Dividendos - Multas e Juros	197	P	10.251.875		10.251.875
1. 3. 2. 3. 00. 0.0	Participações			158.531.954		158.531.954
1. 3. 2. 3. 00. 0.0	Participações			158.531.954		158.531.954
1. 3. 2. 3. 00. 1.1	Participações - Principal	197	P	158.531.954		158.531.954
	Delegação de Serviços Públicos Mediante Concessão, Permissão, Autorização ou Licença			5.516.154.599		5.516.154.599
1. 3. 3. 0. 00. 0.0	Delegação para a Prestação dos Serviços de Transporte			316.102.092		316.102.092
1. 3. 3. 1. 01. 0.0	Delegação para a Prestação dos Serviços de Transporte Rodoviário			3.522.092		3.522.092
1. 3. 3. 1. 01. 1.1	Delegação para a Prestação dos Serviços de Transporte Rodoviário - Principal	129	P	3.522.092		3.522.092
1. 3. 3. 1. 02. 0.0	Delegação para a Prestação dos Serviços de Transporte Ferroviário			312.580.000		312.580.000
1. 3. 3. 1. 02. 1.1	Delegação para a Prestação dos Serviços de Transporte Ferroviário - Principal	129	P	312.580.000		312.580.000
1. 3. 3. 2. 00. 0.0	Delegação dos Serviços de Infraestrutura			3.706.293.349		3.706.293.349
1. 3. 3. 2. 03. 0.0	Delegação para Exploração da Infraestrutura de Transporte Aquaviário			1.000.000		1.000.000
1. 3. 3. 2. 03. 1.1	Delegação para Exploração da Infraestrutura de Transporte Aquaviário - Principal	129	P	1.000.000		1.000.000
1. 3. 3. 2. 04. 0.0	Delegação para Exploração da Infraestrutura Aeroportuária			3.705.293.349		3.705.293.349
1. 3. 3. 2. 04. 1.1	Delegação para Exploração da Infraestrutura Aeroportuária - Principal	129	P	3.705.293.349		3.705.293.349
1. 3. 3. 3. 00. 0.0	Delegação dos Serviços de Telecomunicação			535.459.158		535.459.158
1. 3. 3. 3. 00. 0.0	Delegação dos Serviços de Telecomunicação			535.459.158		535.459.158
1. 3. 3. 3. 00. 1.1	Delegação dos Serviços de Telecomunicação - Poder Concedente no Regime Público - Principal	178	P	452.946.650		452.946.650
1. 3. 3. 3. 00. 3.1	Delegação dos Serviços de Radiodifusão Sonora e de Sons e Imagens - Principal	178	P	43.392.268		43.392.268
1. 3. 3. 3. 00. 4.1	Cessão do Direito de Uso de Radiofrequência - Principal	178	P	39.120.240		39.120.240
1. 3. 3. 9. 00. 0.0	Demais Delegações de Serviços Públicos			958.300.000		958.300.000
1. 3. 3. 9. 01. 0.0	Demais Delegações de Serviços Públicos			958.300.000		958.300.000
1. 3. 3. 9. 01. 1.1	Demais Delegações de Serviços Públicos - Principal	129	P	958.300.000		958.300.000
	Exploração de Recursos Naturais			57.011.479.128	56.390.319	57.067.869.447
1. 3. 4. 1. 00. 0.0	Petróleo - Regime de Concessão			38.235.125.724	24.507.658	38.259.633.382
1. 3. 4. 1. 01. 0.0	Outorga de Exploração e Produção de Petróleo e Gás Natural - Regime de Concessão			268.447.624		268.447.624
1. 3. 4. 1. 01. 2.1	Pagamento pela Retenção de Área para Exploração ou Produção - Principal	129	P	268.447.624		268.447.624
1. 3. 4. 1. 02. 0.0	Royalties Mínimos pela Produção de Petróleo - Contrato de Concessão			8.213.168.636	8.169.219	8.221.337.855
1. 3. 4. 1. 02. 1.1	Royalties Mínimos pela Produção de Petróleo em Terra (Qualquer Situação) - Contrato de Concessão - Principal	142	P	512.742.833		512.742.833
1. 3. 4. 1. 02. 2.1	Royalties Mínimos pela Produção de Petróleo em Plataforma - Contrato de Concessão - Declaração de Comercialidade antes de 3/12/2012 - Área e Camada Pré-Sal - Principal	108	P	402.729.115		402.729.115
		142	P	3.624.562.030		3.624.562.030

Receita dos Orçamentos Fiscal e da Seguridade Social por Natureza, Fontes de Recursos e Esfera

R\$ 1,00

LDO - 2018, Art. 8º, inciso III, alínea "a"

Recursos de Todas as Fontes

Código	Especificação	Fonte	RP	Fiscal	Seg. Social	Total
1. 3. 4. 1. 02. 3.1	Royalties Mínimos pela Produção de Petróleo em Plataforma - Contrato de Concessão - Declaração de Comercialidade antes de 3/12/2012 - Demais Situações - Principal	142	P	3.517.919.488		3.517.919.488
1. 3. 4. 1. 02. 4.1	Royalties Mínimos pela Produção de Petróleo em Plataforma - Contrato de Concessão - Declaração de Comercialidade a partir de 3/12/2012 - Qualquer Situação - Principal	142	P	155.215.170	8.169.219	163.384.389
1. 3. 4. 1. 03. 0.0	Royalties Excedentes pela Produção de Petróleo - Contrato de Concessão			8.043.581.352	16.338.439	8.059.919.791
1. 3. 4. 1. 03. 1.1	Royalties Excedentes pela Produção de Petróleo em Terra (Qualquer Situação) - Contrato de Concessão - Principal	108	P	57.316.386		57.316.386
		142	P	401.214.703		401.214.703
1. 3. 4. 1. 03. 2.1	Royalties Excedentes pela Produção de Petróleo em Plataforma - Contrato de Concessão - Declaração de Comercialidade antes de 3/12/2012 - Área e Camada Pré-Sal - Principal	108	P	804.153.820		804.153.820
		142	P	3.216.615.282		3.216.615.282
1. 3. 4. 1. 03. 3.1	Royalties Excedentes pela Produção de Petróleo em Plataforma - Contrato de Concessão - Declaração de Comercialidade antes de 3/12/2012 - Demais Situações - Principal	142	P	3.417.235.211		3.417.235.211
1. 3. 4. 1. 03. 4.1	Royalties Excedentes pela Produção de Petróleo em Plataforma - Contrato de Concessão - Declaração de Comercialidade a partir de 3/12/2012 - Qualquer Situação - Principal	142	P	147.045.950	16.338.439	163.384.389
1. 3. 4. 1. 04. 0.0	Participação Especial pela Produção de Petróleo - Contrato de Concessão			21.709.928.112		21.709.928.112
1. 3. 4. 1. 04. 1.1	Participação Especial pela Produção de Petróleo em Terra (Qualquer Situação) - Contrato de Concessão - Principal	142	P	69.192.870		69.192.870
1. 3. 4. 1. 04. 2.1	Participação Especial pela Produção de Petróleo em Plataforma - Contrato de Concessão - Declaração de Comercialidade antes de 3/12/2012 - Área e Camada Pré-Sal - Principal	108	P	4.563.329.633		4.563.329.633
		142	P	13.689.988.897		13.689.988.897
1. 3. 4. 1. 04. 3.1	Participação Especial pela Produção de Petróleo em Plataforma - Contrato de Concessão - Declaração de Comercialidade antes de 3/12/2012 - Demais Situações - Principal	142	P	3.387.416.712		3.387.416.712
1. 3. 4. 2. 00. 0.0	Petróleo - Regime de Cessão Onerosa			393.219.483	31.882.661	425.102.144
1. 3. 4. 2. 02. 0.0	Royalties Mínimos pela Produção de Petróleo - Cessão Onerosa - Declaração de Comercialidade a partir de 3/12/2012			201.923.518	10.627.554	212.551.072
1. 3. 4. 2. 02. 4.1	Royalties Mínimos pela Produção de Petróleo em Plataforma - Cessão Onerosa - Declaração de Comercialidade a partir de 3/12/2012 - Principal	142	P	201.923.518	10.627.554	212.551.072
1. 3. 4. 2. 03. 0.0	Royalties Excedentes pela Produção de Petróleo - Cessão Onerosa - Declaração de Comercialidade a partir de 3/12/2012			191.295.965	21.255.107	212.551.072
1. 3. 4. 2. 03. 4.1	Royalties Excedentes pela Produção de Petróleo em Plataforma - Cessão Onerosa - Declaração de Comercialidade a partir de 3/12/2012 - Principal	142	P	191.295.965	21.255.107	212.551.072
1. 3. 4. 3. 00. 0.0	Petróleo - Regime de Partilha de Produção			1.239.247		1.239.247
1. 3. 4. 3. 02. 0.0	Royalties pela Produção de Petróleo - Partilha de Produção - Declaração de Comercialidade a partir de 3/12/2012			1.239.247		1.239.247
1. 3. 4. 3. 02. 4.1	Royalties pela Produção de Petróleo em Plataforma - Partilha de Produção - Declaração de Comercialidade a partir de 3/12/2012 - Principal	108	P	136.317		136.317
		142	P	1.102.930		1.102.930
1. 3. 4. 4. 00. 0.0	Exploração de Recursos Minerais			3.468.292.592		3.468.292.592

Receita dos Orçamentos Fiscal e da Seguridade Social por Natureza, Fontes de Recursos e Esfera

R\$ 1,00

LDO - 2018, Art. 8º, inciso III, alínea "a"

Recursos de Todas as Fontes

Código	Especificação	Fonte	RP	Fiscal	Seg. Social	Total
1. 3. 4. 4. 01. 0.0	<i>Outorga de Direitos de Exploração e Pesquisa Mineral</i>			103.100.000		103.100.000
1. 3. 4. 4. 01. 1.1	<i>Outorga de Direitos de Exploração e Pesquisa Mineral - Principal</i>	129	P	103.100.000		103.100.000
1. 3. 4. 4. 02. 0.0	<i>Compensação Financeira pela Exploração de Recursos Minerais</i>			3.365.192.592		3.365.192.592
1. 3. 4. 4. 02. 1.1	<i>Compensação Financeira pela Exploração de Recursos Minerais - Principal</i>	141	P	3.361.138.000		3.361.138.000
1. 3. 4. 4. 02. 1.3	<i>Compensação Financeira pela Exploração de Recursos Minerais - Dívida Ativa</i>	141	P	4.054.592		4.054.592
1. 3. 4. 5. 00. 0.0	<i>Exploração de Recursos Hídricos</i>			14.906.784.878		14.906.784.878
1. 3. 4. 5. 01. 0.0	<i>Outorga de Direitos de Uso de Recursos Hídricos</i>			88.394.647		88.394.647
1. 3. 4. 5. 01. 1.1	<i>Outorga de Direitos de Uso de Recursos Hídricos - Principal</i>	116	P	88.394.647		88.394.647
1. 3. 4. 5. 02. 0.0	<i>Concessão de Uso do Potencial de Energia Hidráulica</i>			12.200.000.000		12.200.000.000
1. 3. 4. 5. 02. 1.1	<i>Concessão de Uso do Potencial de Energia Hidráulica - Principal</i>	129	P	12.200.000.000		12.200.000.000
1. 3. 4. 5. 03. 0.0	<i>Compensação Financeira com a Exploração de Recursos Hídricos</i>			2.618.390.231		2.618.390.231
1. 3. 4. 5. 03. 1.1	<i>Utilização de Recursos Hídricos - Itaipu - Principal</i>	134	P	736.726.764		736.726.764
1. 3. 4. 5. 03. 2.1	<i>Utilização de Recursos Hídricos - Demais Empresas - Principal</i>	134	P	1.672.610.656		1.672.610.656
		183	P	209.052.811		209.052.811
1. 3. 4. 6. 00. 0.0	<i>Exploração de Recursos Florestais</i>			6.817.204		6.817.204
1. 3. 4. 6. 01. 0.0	<i>Concessão de Florestas Nacionais</i>			6.817.204		6.817.204
1. 3. 4. 6. 01. 2.1	<i>Concessão de Florestas Nacionais - Demais Valores - Principal</i>	129	P	6.817.204		6.817.204
1. 3. 5. 0. 00. 0.0	Exploração do Patrimônio Intangível			4.657		4.657
1. 3. 5. 0. 00. 0.0	<i>Exploração do Patrimônio Intangível</i>			4.657		4.657
1. 3. 5. 0. 02. 0.0	<i>Direito de Uso da Imagem e de Reprodução dos Bens do Acervo Patrimonial</i>			4.657		4.657
1. 3. 5. 0. 02. 1.1	<i>Direito de Uso da Imagem e de Reprodução dos Bens do Acervo Patrimonial - Principal</i>	250	P	4.657		4.657
1. 3. 6. 0. 00. 0.0	Cessão de Direitos			1.265.104.585	1.377.329.360	2.642.433.945
1. 3. 6. 0. 00. 0.0	<i>Cessão de Direitos</i>			1.265.104.585	1.377.329.360	2.642.433.945
1. 3. 6. 0. 01. 0.0	<i>Cessão do Direito de Operacionalização de Pagamentos</i>			1.265.104.585	1.377.329.360	2.642.433.945
1. 3. 6. 0. 01. 1.1	<i>Cessão do Direito de Operacionalização de Pagamentos - Principal</i>	100	P	1.009.905.140		1.009.905.140
		150	P	11.079.168		11.079.168
		250	P	244.120.277	1.376.899.701	1.621.019.978
1. 3. 6. 0. 01. 1.2	<i>Cessão do Direito de Operacionalização de Pagamentos - Multas e Juros</i>	250	P		429.659	429.659
1. 3. 9. 0. 00. 0.0	Demais Receitas Patrimoniais			6.128.167		6.128.167
1. 3. 9. 0. 00. 0.0	<i>Demais Receitas Patrimoniais</i>			6.128.167		6.128.167
1. 3. 9. 0. 00. 0.0	<i>Demais Receitas Patrimoniais</i>			6.128.167		6.128.167
1. 3. 9. 0. 00. 1.1	<i>Demais Receitas Patrimoniais - Principal</i>	250	P	6.128.167		6.128.167
1. 4. 0. 0. 00. 0.0	Receita Agropecuária			23.453.001		23.453.001
1. 4. 0. 0. 00. 0.0	Receita Agropecuária			23.453.001		23.453.001
1. 4. 0. 0. 00. 0.0	<i>Receita Agropecuária</i>			23.453.001		23.453.001
1. 4. 0. 0. 00. 1.1	<i>Receita Agropecuária - Principal</i>	150	P	419.420		419.420
		250	P	23.033.581		23.033.581
1. 5. 0. 0. 00. 0.0	Receita Industrial			955.232.878	452.496	955.685.374
1. 5. 0. 0. 00. 0.0	Receita Industrial			955.232.878	452.496	955.685.374
1. 5. 0. 0. 00. 0.0	<i>Receita Industrial</i>			955.232.878	452.496	955.685.374
1. 5. 0. 0. 00. 0.0	<i>Receita Industrial</i>			955.232.878	452.496	955.685.374
1. 5. 0. 0. 00. 1.1	<i>Receita Industrial - Principal</i>	108	P	253.355.000		253.355.000
		150	P	63.591.393		63.591.393
		186	P	253.355.000		253.355.000
		250	P	384.931.485	452.496	385.383.981
1. 6. 0. 0. 00. 0.0	Receita de Serviços			27.063.786.641	13.549.281.089	40.613.067.730
1. 6. 1. 0. 00. 0.0	Serviços Administrativos e Comerciais Gerais			3.548.291.717	55.564.205	3.603.855.922
1. 6. 1. 0. 00. 0.0	<i>Serviços Administrativos e Comerciais Gerais</i>			3.548.291.717	55.564.205	3.603.855.922
1. 6. 1. 0. 01. 0.0	<i>Serviços Administrativos e Comerciais Gerais</i>			1.917.854.651	51.319.565	1.969.174.216
1. 6. 1. 0. 01. 1.1	<i>Serviços Administrativos e Comerciais Gerais - Principal</i>	100	P	842.946		842.946
		150	P	1.077.018.935	38.436	1.077.057.371
		250	P	839.992.770	51.281.129	891.273.899

Receita dos Orçamentos Fiscal e da Seguridade Social por Natureza, Fontes de Recursos e Esfera

R\$ 1,00

LDO - 2018, Art. 8º, inciso III, alínea "a"

Recursos de Todas as Fontes

Código	Especificação	Fonte	RP	Fiscal	Seg. Social	Total
1. 6. 1. 0. 02. 0.0	Inscrição em Concursos e Processos Seletivos			382.662.766	3.423.571	386.086.337
1. 6. 1. 0. 02. 1.1	Inscrição em Concursos e Processos Seletivos - Principal	150	P	25.720.000		25.720.000
		250	P	356.942.766	3.423.571	360.366.337
1. 6. 1. 0. 03. 0.0	Serviços de Registro, Certificação e Fiscalização			634.500.967	3.031	634.503.998
1. 6. 1. 0. 03. 1.1	Serviços de Registro, Certificação e Fiscalização - Principal	150	P	40.911.347		40.911.347
		178	P	1.889.115		1.889.115
		250	P	591.587.357	3.031	591.590.388
1. 6. 1. 0. 03. 1.3	Serviços de Registro, Certificação e Fiscalização - Dívida Ativa	250	P	113.148		113.148
1. 6. 1. 0. 04. 0.0	Serviços de Informação e Tecnologia			613.273.333	818.038	614.091.371
1. 6. 1. 0. 04. 1.1	Serviços de Informação e Tecnologia - Principal	100	P	3.270.467		3.270.467
		150	P	1.293.277		1.293.277
		250	P	604.258.888	818.038	605.076.926
1. 6. 1. 0. 04. 1.2	Serviços de Informação e Tecnologia - Multas e Juros	250	P	4.450.701		4.450.701
1. 6. 2. 0. 00. 0.0	Serviços e Atividades Referentes à Navegação e ao Transporte			3.253.762.569		3.253.762.569
1. 6. 2. 0. 00. 0.0	Serviços e Atividades Referentes à Navegação e ao Transporte			3.253.762.569		3.253.762.569
1. 6. 2. 0. 01. 0.0	Serviços de Navegação			2.418.334.237		2.418.334.237
1. 6. 2. 0. 01. 1.1	Serviços de Navegação - Principal	250	P	2.418.334.237		2.418.334.237
1. 6. 2. 0. 02. 0.0	Serviços de Transporte			257.159.968		257.159.968
1. 6. 2. 0. 02. 1.1	Serviços de Transporte - Principal	250	P	257.159.968		257.159.968
1. 6. 2. 0. 03. 0.0	Serviços Portuários			429.982		429.982
1. 6. 2. 0. 03. 1.1	Serviços Portuários - Principal	250	P	429.982		429.982
1. 6. 2. 0. 04. 0.0	Serviços Aeroportuários			577.838.382		577.838.382
1. 6. 2. 0. 04. 1.1	Tarifa Aeroportuária - Principal	250	P	289.528		289.528
1. 6. 2. 0. 04. 3.1	Parcela da Tarifa de Embarque Internacional - Principal	186	P	577.548.854		577.548.854
1. 6. 3. 0. 00. 0.0	Serviços e Atividades Referentes à Saúde				1.844.799.963	1.844.799.963
1. 6. 3. 0. 00. 0.0	Serviços e Atividades Referentes à Saúde				1.844.799.963	1.844.799.963
1. 6. 3. 0. 01. 0.0	Serviços de Atendimento à Saúde				223.351.845	223.351.845
1. 6. 3. 0. 01. 1.1	Serviços de Atendimento à Saúde - Principal	150	P		1.255.093	1.255.093
		250	P		222.096.752	222.096.752
1. 6. 3. 0. 02. 0.0	Serviços de Assistência à Saúde de Servidores Cíveis e Militares				1.621.448.118	1.621.448.118
1. 6. 3. 0. 02. 1.1	Serviços de Assistência à Saúde Suplementar do Servidor Civil - Principal	150	P		1.567.260	1.567.260
		250	P		25.041.287	25.041.287
1. 6. 3. 0. 02. 1.2	Serviços de Assistência à Saúde Suplementar do Servidor Civil - Multas e Juros	150	P		15.475	15.475
1. 6. 3. 0. 02. 2.1	Serviços de Assistência Médico-Hospitalar do Militar - Principal	250	P		1.594.824.096	1.594.824.096
1. 6. 4. 0. 00. 0.0	Serviços e Atividades Financeiras			20.250.702.507	11.648.916.921	31.899.619.428
1. 6. 4. 0. 00. 0.0	Serviços e Atividades Financeiras			20.250.702.507	11.648.916.921	31.899.619.428
1. 6. 4. 0. 01. 0.0	Retorno de Operações, Juros e Encargos Financeiros			19.600.336.176		19.600.336.176
1. 6. 4. 0. 01. 1.1	Retorno de Operações, Juros e Encargos Financeiros - Principal	159	F	4.478.828.878		4.478.828.878
		160	F	22.736.005		22.736.005
		166	F	209.144		209.144
		171	F	195.976.335		195.976.335
		173	F	13.119.540.898		13.119.540.898
		180	F	1.211.026.795		1.211.026.795
		280	F	571.620.851		571.620.851
1. 6. 4. 0. 01. 1.2	Retorno de Operações, Juros e Encargos Financeiros - Multas e Juros	280	F	397.270		397.270
1. 6. 4. 0. 02. 0.0	Concessão de Avals, Garantias e Seguros			650.366.331		650.366.331
1. 6. 4. 0. 02. 1.1	Concessão de Avals, Garantias e Seguros - Principal	150	P	650.366.331		650.366.331
1. 6. 4. 0. 03. 0.0	Remuneração sobre Repasse para Programas de Desenvolvimento Econômico				11.648.916.921	11.648.916.921
1. 6. 4. 0. 03. 1.1	Remuneração sobre Repasse para Programas de Desenvolvimento Econômico - Principal	180	F		11.648.916.921	11.648.916.921
1. 6. 9. 0. 00. 0.0	Outros Serviços			31.029.848		31.029.848
1. 6. 9. 0. 00. 0.0	Outros Serviços			31.029.848		31.029.848

Receita dos Orçamentos Fiscal e da Seguridade Social por Natureza, Fontes de Recursos e Esfera

R\$ 1,00

LDO - 2018, Art. 8º, inciso III, alínea "a"

Recursos de Todas as Fontes

Código	Especificação	Fonte	RP	Fiscal	Seg. Social	Total
1. 6. 9. 0. 99. 0.0	<i>Outros Serviços</i>			31.029.848		31.029.848
1. 6. 9. 0. 99. 1.1	<i>Outros Serviços - Principal</i>	250	P	31.029.848		31.029.848
1. 7. 0. 0. 00. 0.0	Transferências Correntes			994.366.705	98.454.569	1.092.821.274
1. 7. 1. 0. 00. 0.0	Transferências da União e de suas Entidades			668.565.576		668.565.576
1. 7. 1. 0. 00. 0.0	Transferências da União e de suas Entidades			668.565.576		668.565.576
1. 7. 1. 0. 00. 0.0	<i>Transferências da União e de suas Entidades</i>			<i>668.565.576</i>		<i>668.565.576</i>
1. 7. 1. 0. 00. 1.1	<i>Transferências da União e de suas Entidades - Principal</i>	181	P	653.803.424		653.803.424
		281	P	14.762.152		14.762.152
1. 7. 2. 0. 00. 0.0	Transferências dos Estados e do Distrito Federal e de suas Entidades			85.992.923	17.715.242	103.708.165
1. 7. 2. 0. 00. 0.0	Transferências dos Estados e do Distrito Federal e de suas Entidades			85.992.923	17.715.242	103.708.165
1. 7. 2. 0. 00. 0.0	<i>Transferências dos Estados e do Distrito Federal e de suas Entidades</i>			<i>85.992.923</i>	<i>17.715.242</i>	<i>103.708.165</i>
1. 7. 2. 0. 00. 1.1	<i>Transferências dos Estados e do Distrito Federal e de suas Entidades - Principal</i>	181	P	46.567.211		46.567.211
		281	P	39.425.712	17.715.242	57.140.954
1. 7. 3. 0. 00. 0.0	Transferências dos Municípios e de suas Entidades			25.062.384	35.610.911	60.673.295
1. 7. 3. 0. 00. 0.0	Transferências dos Municípios e de suas Entidades			25.062.384	35.610.911	60.673.295
1. 7. 3. 0. 00. 0.0	<i>Transferências dos Municípios e de suas Entidades</i>			<i>25.062.384</i>	<i>35.610.911</i>	<i>60.673.295</i>
1. 7. 3. 0. 00. 1.1	<i>Transferências dos Municípios e de suas Entidades - Principal</i>	181	P	10.187.304		10.187.304
		281	P	14.875.080	35.610.911	50.485.991
1. 7. 4. 0. 00. 0.0	Transferências de Instituições Privadas			183.917.471	43.981.347	227.898.818
1. 7. 4. 0. 00. 0.0	Transferências de Instituições Privadas			183.917.471	43.981.347	227.898.818
1. 7. 4. 0. 00. 0.0	<i>Transferências de Instituições Privadas</i>			<i>183.917.471</i>	<i>43.981.347</i>	<i>227.898.818</i>
1. 7. 4. 0. 00. 1.1	<i>Transferências de Instituições Privadas - Principal</i>	186	P	19.092.235		19.092.235
		195	P		2.475.000	2.475.000
		196	P	38.018.353	29.000.150	67.018.503
		281	P	24.063.375	310.000	24.373.375
		296	P	102.743.508	12.196.197	114.939.705
1. 7. 6. 0. 00. 0.0	Transferências do Exterior			28.339.351		28.339.351
1. 7. 6. 0. 00. 0.0	Transferências do Exterior			28.339.351		28.339.351
1. 7. 6. 0. 00. 0.0	<i>Transferências do Exterior</i>			<i>28.339.351</i>		<i>28.339.351</i>
1. 7. 6. 0. 00. 1.1	<i>Transferências do Exterior - Principal</i>	195	P	28.339.351		28.339.351
1. 7. 7. 0. 00. 0.0	Transferências de Pessoas Físicas			2.489.000	1.144.758	3.633.758
1. 7. 7. 0. 00. 0.0	Transferências de Pessoas Físicas			2.489.000	1.144.758	3.633.758
1. 7. 7. 0. 00. 0.0	<i>Transferências de Pessoas Físicas</i>			<i>2.489.000</i>	<i>1.144.758</i>	<i>3.633.758</i>
1. 7. 7. 0. 00. 1.1	<i>Transferências de Pessoas Físicas - Principal</i>	196	P		1.120.758	1.120.758
		296	P	2.489.000	24.000	2.513.000
1. 7. 8. 0. 00. 0.0	Transferências Provenientes de Depósitos Não Identificados				2.311	2.311
1. 7. 8. 0. 00. 0.0	Transferências Provenientes de Depósitos Não Identificados				2.311	2.311
1. 7. 8. 0. 00. 0.0	<i>Transferências Provenientes de Depósitos Não Identificados</i>				<i>2.311</i>	<i>2.311</i>
1. 7. 8. 0. 00. 1.1	<i>Transferências Provenientes de Depósitos Não Identificados - Principal</i>	194	P		2.311	2.311
1. 9. 0. 0. 00. 0.0	Outras Recolhas Correntes			39.949.611.291	6.875.569.991	46.825.181.282
1. 9. 1. 0. 00. 0.0	Multas Administrativas, Contratuais e Judiciais			5.450.852.146	514.557.950	5.965.410.096
1. 9. 1. 0. 00. 0.0	Multas Administrativas, Contratuais e Judiciais			5.450.852.146	514.557.950	5.965.410.096
1. 9. 1. 0. 01. 0.0	<i>Multas Previstas em Legislação Específica</i>			<i>4.211.128.043</i>	<i>332.528.359</i>	<i>4.543.656.402</i>
1. 9. 1. 0. 01. 1.1	<i>Multas Previstas em Legislação Específica - Principal</i>	132	P	826.611.075		826.611.075
		133	P	15.230.397		15.230.397
		150	P	40.496.626	1.996.892	42.493.518
		154	P		18.850.704	18.850.704
		174	P	2.658.447.582	281.053.165	2.939.500.747
		250	P	241.219.532	64.931	241.284.463
1. 9. 1. 0. 01. 1.2	<i>Multas Previstas em Legislação Específica - Multas e Juros</i>	174	P	3.847.594		3.847.594
1. 9. 1. 0. 01. 1.3	<i>Multas Previstas em Legislação Específica - Dívida Ativa</i>	133	P	131.265		131.265
		174	P	399.372.248	30.562.667	429.934.915
1. 9. 1. 0. 01. 1.4	<i>Multas Previstas em Legislação Específica - Dívida Ativa - Multas e Juros</i>	174	P	25.771.724		25.771.724

Receita dos Orçamentos Fiscal e da Seguridade Social por Natureza, Fontes de Recursos e Esfera

R\$ 1,00

LDO - 2018, Art. 8º, inciso III, alínea "a"

Recursos de Todas as Fontes

Código	Especificação	Fonte	RP	Fiscal	Seg. Social	Total
1. 9. 1. 0. 02. 0.0	Multas Previstas na Lei Geral das Telecomunicações			16.692.465		16.692.465
1. 9. 1. 0. 02. 1.1	Multas Previstas na Lei Geral das Telecomunicações - Principal	178	P	15.484.007		15.484.007
1. 9. 1. 0. 02. 1.2	Multas Previstas na Lei Geral das Telecomunicações - Multas e Juros	178	P	1.204.382		1.204.382
1. 9. 1. 0. 02. 1.3	Multas Previstas na Lei Geral das Telecomunicações - Dívida Ativa	178	P	4.076		4.076
1. 9. 1. 0. 03. 0.0	Multas Previstas na Legislação do Seguro-Desemprego e Abono Salarial				64.797.297	64.797.297
1. 9. 1. 0. 03. 1.1	Multas Previstas na Legislação do Seguro-Desemprego e Abono Salarial - Principal	174	P		64.797.297	64.797.297
1. 9. 1. 0. 04. 0.0	Multas Previstas na Legislação sobre Defesa dos Direitos Difusos			799.015.989		799.015.989
1. 9. 1. 0. 04. 1.1	Multas Previstas na Legislação sobre Defesa dos Direitos Difusos - Principal	174	P	780.271.783		780.271.783
1. 9. 1. 0. 04. 1.2	Multas Previstas na Legislação sobre Defesa dos Direitos Difusos - Multas e Juros	174	P	18.744.206		18.744.206
1. 9. 1. 0. 05. 0.0	Multas Previstas em Lei por Infrações no Setor de Energia Elétrica			221.546.524		221.546.524
1. 9. 1. 0. 05. 1.1	Multas Previstas em Lei por Infrações ao Setor de Energia Elétrica - Principal	174	P	221.546.524		221.546.524
1. 9. 1. 0. 06. 0.0	Multas por Danos Ambientais			118.098.966		118.098.966
1. 9. 1. 0. 06. 1.1	Multas Administrativas por Danos Ambientais - Principal	174	P	118.022.519		118.022.519
1. 9. 1. 0. 06. 2.1	Multas Judiciais por Danos Ambientais - Principal	174	P	76.447		76.447
1. 9. 1. 0. 07. 0.0	Multas Aplicadas pelos Tribunais de Contas			8.050.129		8.050.129
1. 9. 1. 0. 07. 1.1	Multas Aplicadas pelos Tribunais de Contas - Principal	100	P	8.050.129		8.050.129
1. 9. 1. 0. 08. 0.0	Multas Decorrentes de Sentenças Judiciais			10.622.175		10.622.175
1. 9. 1. 0. 08. 1.1	Multas Decorrentes de Sentenças Judiciais - Principal	174	P	10.622.175		10.622.175
1. 9. 1. 0. 09. 0.0	Multas e Juros Previstos em Contratos			65.697.855	4.755.802	70.453.657
1. 9. 1. 0. 09. 1.1	Multas e Juros Previstos em Contratos - Principal	100	P	37.742.609		37.742.609
		132	P	293.647		293.647
		150	P	4.179.424	721.980	4.901.404
		250	P	22.265.089	4.033.822	26.298.911
1. 9. 1. 0. 09. 1.3	Multas e Juros Previstos em Contratos - Dívida Ativa	250	P	1.217.086		1,217.086
	Multas Previstas na Legislação sobre Regime de Previdência Privada Complementar				163.545	163.545
1. 9. 1. 0. 10. 0.0						
1. 9. 1. 0. 10. 1.3	Multas Previstas na Legislação sobre Regime de Previdência Privada Complementar - Dívida Ativa	174	P		163.545	163.545
1. 9. 1. 0. 11. 0.0	Multa por Descumprimento de Obrigação Previdenciária Acessória				112.312.947	112.312.947
1. 9. 1. 0. 11. 1.1	Multa por Descumprimento de Obrigação Previdenciária Acessória - Principal	154	P		112.312.947	112.312.947
1. 9. 2. 0. 00. 0.0	Indenizações, Restituições e Ressarcimentos			3.063.848.640	3.491.851.868	6.555.700.508
1. 9. 2. 1. 00. 0.0	Indenizações			121.346.657	31.342	121.377.999
1. 9. 2. 1. 01. 0.0	Indenizações por Danos Causados ao Patrimônio Público			15.611	31.342	46.953
1. 9. 2. 1. 01. 1.1	Indenizações por Danos Causados ao Patrimônio Público - Principal	150	P	11.954		11.954
		250	P	3.657	31.342	34.999
1. 9. 2. 1. 02. 0.0	Indenização por Posse ou Ocupação Ilícita de Bens Públicos			3.599.844		3.599.844
1. 9. 2. 1. 02. 1.1	Indenização por Posse ou Ocupação Ilícita de Bens Públicos - Principal	100	P	3.582.561		3.582.561
1. 9. 2. 1. 02. 1.2	Indenização por Posse ou Ocupação Ilícita de Bens Públicos - Multas e Juros	133	P	11.399		11.399
		162	P	5.884		5.884
1. 9. 2. 1. 03. 0.0	Indenização por Sinistro			242.855		242.855
1. 9. 2. 1. 03. 1.1	Indenização por Sinistro - Principal	250	P	242.855		242.855
1. 9. 2. 1. 99. 0.0	Outras Indenizações			117.488.347		117.488.347
1. 9. 2. 1. 99. 1.1	Outras Indenizações - Principal	100	P	89.203.336		89.203.336
		150	P	284.592		284.592
		250	P	28.000.419		28.000.419
1. 9. 2. 2. 00. 0.0	Restituições			2.861.978.480	2.966.930.789	5.828.909.269

Receita dos Orçamentos Fiscal e da Seguridade Social por Natureza, Fontes de Recursos e Esfera

R\$ 1,00

LDO - 2018, Art. 8º, inciso III, alínea "a"

Recursos de Todas as Fontes

Código	Especificação	Fonte	RP	Fiscal	Seg. Social	Total
1. 9. 2. 2. 02. 0.0	Restituição de Benefícios Não Desembolsados				771.789.425	771.789.425
1. 9. 2. 2. 02. 1.1	Restituição de Benefícios Não Desembolsados - Principal	150	P		771.789.425	771.789.425
1. 9. 2. 2. 03. 0.0	Restituição de Benefícios Previdenciários				1.249.476.170	1.249.476.170
1. 9. 2. 2. 03. 1.1	Restituição de Benefícios Previdenciários - Principal	151	P		1.186.214	1.186.214
		153	P		13.575.204	13.575.204
		154	P		1.234.713.056	1.234.713.056
1. 9. 2. 2. 03. 1.2	Restituição de Benefícios Previdenciários – Multas e Juros	154	P		1.696	1.696
1. 9. 2. 2. 04. 0.0	Restituição de Benefícios Assistenciais				6.551	6.551
1. 9. 2. 2. 04. 1.1	Restituição de Benefícios Assistenciais - Principal	153	P		6.551	6.551
1. 9. 2. 2. 06. 0.0	Restituição de Despesas de Exercícios Anteriores			1.343.257.106	741.280.110	2.084.537.216
1. 9. 2. 2. 06. 1.1	Restituição de Despesas de Exercícios Anteriores - Principal	100	P	1.316.931.815		1.316.931.815
		150	P	6.581.710	736.743.059	743.324.769
		250	P	19.743.581	4.537.051	24.280.632
1. 9. 2. 2. 07. 0.0	Restituição de Parcelas do Seguro Desemprego Recebidas Indevidamente				111.470.385	111.470.385
1. 9. 2. 2. 07. 1.1	Restituição de Parcelas do Seguro Desemprego Recebidas Indevidamente - Principal	140	P		111.470.385	111.470.385
1. 9. 2. 2. 08. 0.0	Restituição de Garantias Prestadas			1.446.985		1.446.985
1. 9. 2. 2. 08. 1.1	Restituição de Garantias Prestadas - Principal	150	P	1.446.985		1.446.985
1. 9. 2. 2. 09. 0.0	Restituição de Recursos de Fomento			6.424.652		6.424.652
1. 9. 2. 2. 09. 1.1	Restituição de Recursos de Fomento - Principal	130	P	6.424.652		6.424.652
1. 9. 2. 2. 10. 0.0	Restituição Decorrente da Não Aplicação de Incentivos Fiscais			25.273.534		25.273.534
1. 9. 2. 2. 10. 1.1	Restituição Decorrente da Não Aplicação de Incentivos Fiscais Relativos à Lei Rouanet - Principal	150	P	20.595.076		20.595.076
1. 9. 2. 2. 10. 2.1	Restituição Decorrente da Não Aplicação de Incentivos Fiscais Relativos à Lei do Audiovisual - Principal	186	P	4.678.458		4.678.458
1. 9. 2. 2. 12. 0.0	Restituição de Depósitos de Sentenças Judiciais Não Sacados			1.172.301.353		1.172.301.353
1. 9. 2. 2. 12. 1.1	Restituição de Depósitos de Sentenças Judiciais Não Sacados	100	P	879.226.014		879.226.014
		186	P	293.075.339		293.075.339
1. 9. 2. 2. 99. 0.0	Outras Restituições			313.274.850	92.908.148	406.182.998
1. 9. 2. 2. 99. 1.1	Outras Restituições - Principal	100	P	114.090.056		114.090.056
		150	P	11.128.809	91.744.806	102.873.615
		250	P	188.055.985	1.163.342	189.219.327
1. 9. 2. 3. 00. 0.0	Ressarcimentos			80.523.503	524.889.737	605.413.240
1. 9. 2. 3. 01. 0.0	Ressarcimento por Operadoras de Seguros Privados de Assistência a Saúde				524.889.737	524.889.737
1. 9. 2. 3. 01. 1.1	Ressarcimento por Operadoras de Seguros Privados de Assistência a Saúde - Principal	136	P		524.889.737	524.889.737
1. 9. 2. 3. 02. 0.0	Ressarcimento de Custos			80.523.503		80.523.503
1. 9. 2. 3. 02. 1.1	Ressarcimento de Custos - Principal	100	P	76.939.075		76.939.075
		175	P	3.584.428		3.584.428
1. 9. 3. 0. 00. 0.0	Bens, Direitos e Valores Incorporados ao Patrimônio Público			449.707.710	79.650.908	529.358.618
1. 9. 3. 0. 00. 0.0	Bens, Direitos e Valores Incorporados ao Patrimônio Público			449.707.710	79.650.908	529.358.618
1. 9. 3. 0. 01. 0.0	Bens, Direitos e Valores Perdidos em Favor do Poder Público			6.855.032		6.855.032
1. 9. 3. 0. 01. 1.1	Bens, Direitos e Valores Perdidos em Favor do Poder Público - Principal	150	P	6.855.032		6.855.032
1. 9. 3. 0. 02. 0.0	Alienação de Bens Apreendidos			143.416.671	79.650.908	223.067.579
1. 9. 3. 0. 02. 1.1	Alienação de Bens e Mercadorias Apreendidos - Principal	100	P	2.114.539		2.114.539
		139	P	112.494.447	74.996.298	187.490.745
		150	P	23.989.099		23.989.099
		250	P	69.586		69.586
1. 9. 3. 0. 02. 1.2	Alienação de Bens e Mercadorias Apreendidos - Multas e Juros	139	P	283.173	188.782	471.955

Receita dos Orçamentos Fiscal e da Seguridade Social por Natureza, Fontes de Recursos e Esfera

R\$ 1,00

LDO - 2018, Art. 8º, inciso III, alínea "a"

Recursos de Todas as Fontes

Código	Especificação	Fonte	RP	Fiscal	Seg. Social	Total
1. 9. 3. 0. 02. 2.1	<i>Alienação de Bens e Mercadorias</i>					
	<i>Associados ao Tráfico Ilícito de</i>					
	<i>Entorpecentes e Drogas Afins - Principal</i>	139	P	4.465.827	4.465.828	8.931.655
1. 9. 3. 0. 03. 0.0	<i>Depósitos Abandonados (Dinheiro e/ou</i>			12.223		12.223
	<i>Objetos de Valor)</i>					
1. 9. 3. 0. 03. 1.1	<i>Depósitos Abandonados (Dinheiro e/ou</i>					
	<i>Objetos de Valor) - Principal</i>	250	P	12.223		12.223
1. 9. 3. 0. 04. 0.0	<i>Prêmios Prescritos de Concursos de</i>			299.423.784		299.423.784
	<i>Prognósticos</i>					
1. 9. 3. 0. 04. 1.1	<i>Prêmios Prescritos de Concursos de</i>					
	<i>Prognósticos - Principal</i>	186	P	299.423.784		299.423.784
1. 9. 9. 0. 00. 0.0	Demais Receitas Correntes			30.985.202.795	2.789.509.265	33.774.712.060
1. 9. 9. 0. 00. 0.0	Demais Receitas Correntes			30.985.202.795	2.789.509.265	33.774.712.060
1. 9. 9. 0. 04. 0.0	<i>Contribuição ao Montepio Civil</i>				350.180	350.180
1. 9. 9. 0. 04. 1.1	<i>Contribuição ao Montepio Civil - Principal</i>	117	P		350.180	350.180
1. 9. 9. 0. 05. 0.0	<i>Barreiras Técnicas ao Comércio Exterior</i>			234.342.464		234.342.464
1. 9. 9. 0. 05. 1.1	<i>Barreiras Técnicas ao Comércio Exterior -</i>					
	<i>Principal</i>	186	P	233.186.549		233.186.549
1. 9. 9. 0. 05. 1.2	<i>Barreiras Técnicas ao Comércio Exterior -</i>					
	<i>Multas e Juros</i>	186	P	1.155.915		1.155.915
1. 9. 9. 0. 06. 0.0	<i>Contrapartida de Subvenções ou Subsídios</i>			25.667.831		25.667.831
1. 9. 9. 0. 06. 1.1	<i>Contrapartida de Subvenções ou Subsídios</i>					
	<i>- Principal</i>	100	P	25.667.831		25.667.831
1. 9. 9. 0. 08. 0.0	<i>Prêmio do Seguro Obrigatório de Danos</i>			309.011.895	2.781.107.053	3.090.118.948
	<i>Pessoais causados por Veículos</i>					
1. 9. 9. 0. 08. 1.1	<i>Automotores de Via Terrestre - DPVAT</i>					
	<i>Prêmio do Seguro Obrigatório de Danos</i>					
	<i>Pessoais causados por Veículos</i>					
	<i>Automotores de Via Terrestre - DPVAT -</i>					
	<i>Principal</i>	186	P	309.011.895	2.781.107.053	3.090.118.948
1. 9. 9. 0. 10. 0.0	<i>Reserva Global de Reversão</i>			23.635.056		23.635.056
1. 9. 9. 0. 10. 1.1	<i>Reserva Global de Reversão - Principal</i>	150	P	23.635.056		23.635.056
1. 9. 9. 0. 11. 0.0	<i>Variação Cambial</i>			913.459.956		913.459.956
1. 9. 9. 0. 11. 1.1	<i>Variação Cambial - Principal</i>	143	F	121.930.221		121.930.221
		144	F	791.529.735		791.529.735
1. 9. 9. 0. 12. 0.0	<i>Encargos Legais pela Inscrição em Dívida</i>			580.110.568		580.110.568
	<i>Ativa e Receitas de Ônus de Sucumbência</i>					
1. 9. 9. 0. 12. 1.1	<i>Encargos Legais pela Inscrição em Dívida</i>					
	<i>Ativa - Principal</i>	100	P	27.624.516		27.624.516
		186	P	544.028.893		544.028.893
1. 9. 9. 0. 12. 2.1	<i>Ônus de Sucumbência - Principal</i>	100	P	2.201.995		2.201.995
		157	P	6.255.164		6.255.164
1. 9. 9. 0. 99. 0.0	<i>Outras Receitas</i>			28.898.975.025	8.052.032	28.907.027.057
1. 9. 9. 0. 99. 1.1	<i>Outras Receitas - Primárias - Principal</i>	100	P	10.508.436.106		10.508.436.106
		150	P	4.464.999		4.464.999
		186	P	393.751		393.751
		250	P	131.167.319	1.173.233	132.340.552
1. 9. 9. 0. 99. 1.2	<i>Outras Receitas - Primárias - Multas e</i>					
	<i>Juros</i>	100	P	223.918.351		223.918.351
		132	P	22.322.136		22.322.136
		150	P	2.071.815		2.071.815
		250	P	549.208	2.724.162	3.273.370
1. 9. 9. 0. 99. 1.3	<i>Outras Receitas - Primárias - Dívida Ativa</i>	100	P	74.783.902		74.783.902
		150	P	2.451.352	791.408	3.242.760
		174	P	404.580		404.580
		186	P	435.021		435.021
		250	P	12.672.571		12.672.571
1. 9. 9. 0. 99. 1.4	<i>Outras Receitas - Primárias - Dívida Ativa -</i>					
	<i>Multas e Juros</i>	100	P	293.767.241		293.767.241
		133	P	9.617.001		9.617.001
		150	P	140.643	702.175	842.818
		154	P		2.661.054	2.661.054
		174	P	328.691		328.691
		250	P	1.503.433		1.503.433
1. 9. 9. 0. 99. 2.1	<i>Outras Receitas - Financeiras - Principal</i>	143	F	17.594.616.231		17.594.616.231
1. 9. 9. 0. 99. 2.3	<i>Outras Receitas - Financeiras - Dívida Ativa</i>	180	F	14.930.674		14.930.674
2. 0. 0. 0. 00. 0.0	Receitas de Capital			1.951.802.262.258	61.960.255	1.951.864.222.513
2. 1. 0. 0. 00. 0.0	Operações de Crédito			1.633.941.896.702	21.681.516	1.633.963.578.218
2. 1. 1. 0. 00. 0.0	Operações de Crédito - Mercado Interno			1.621.191.237.261	4.352.770	1.621.195.590.031
2. 1. 1. 1. 00. 0.0	<i>Títulos de Responsabilidade do Tesouro</i>			1.621.191.237.261		1.621.191.237.261
	<i>Nacional - Mercado Interno</i>					
	<i>Títulos de Responsabilidade do Tesouro</i>			1.621.191.237.261		1.621.191.237.261
	<i>Nacional - Mercado Interno</i>					

Receita dos Orçamentos Fiscal e da Seguridade Social por Natureza, Fontes de Recursos e Esfera

R\$ 1,00

LDO - 2018, Art. 8º, inciso III, alínea "a"

Recursos de Todas as Fontes

Código	Especificação	Fonte	RP	Fiscal	Seg. Social	Total
2. 1. 1. 1. 00. 1.1	<i>Títulos de Responsabilidade do Tesouro Nacional - Mercado Interno - Principal</i>	144	F	490.658.254.694		490.658.254.694
2. 1. 1. 1. 00. 2.1	<i>Títulos de Responsabilidade do Tesouro Nacional - Refinanciamento da Dívida Pública Federal no Mercado Interno - Principal</i>	143	F	1.130.479.484.929		1.130.479.484.929
2. 1. 1. 1. 00. 3.1	<i>Títulos da Dívida Agrária - TDA - Principal</i>	164	F	53.497.638		53.497.638
2. 1. 1. 2. 00. 0.0	Operações de Crédito Contratuais - Mercado Interno				4.352.770	4.352.770
2. 1. 1. 2. 00. 0.0	<i>Operações de Crédito Contratuais - Mercado Interno</i>				4.352.770	4.352.770
2. 1. 1. 2. 00. 1.1	<i>Operações de Crédito Contratuais - Mercado Interno - Principal</i>	246	F		4.352.770	4.352.770
2. 1. 2. 0. 00. 0.0	Operações de Crédito - Mercado Externo			12.750.659.441	17.328.746	12.767.988.187
2. 1. 2. 1. 00. 0.0	Títulos de Responsabilidade do Tesouro Nacional - Mercado Externo			8.933.536.903		8.933.536.903
2. 1. 2. 1. 00. 0.0	<i>Títulos de Responsabilidade do Tesouro Nacional - Mercado Externo</i>			8.933.536.903		8.933.536.903
2. 1. 2. 1. 00. 1.1	<i>Títulos de Responsabilidade do Tesouro Nacional - Mercado Externo - Principal</i>	144	F	4.350.189.173		4.350.189.173
2. 1. 2. 1. 00. 2.1	<i>Títulos de Responsabilidade do Tesouro Nacional - Refinanciamento da Dívida Pública Federal no Mercado Externo - Principal</i>	143	F	4.583.347.730		4.583.347.730
2. 1. 2. 2. 00. 0.0	Operações de Crédito Contratuais - Mercado Externo			3.817.122.538	17.328.746	3.834.451.284
2. 1. 2. 2. 00. 0.0	<i>Operações de Crédito Contratuais - Mercado Externo</i>			3.817.122.538	17.328.746	3.834.451.284
2. 1. 2. 2. 00. 1.1	<i>Operações de Crédito Contratuais - Mercado Externo - Principal</i>	148	F	1.972.457.354	17.328.746	1.989.786.100
		149	F	1.844.665.184		1.844.665.184
2. 2. 0. 0. 00. 0.0	Alienação de Bens			3.056.935.105	22.357.695	3.079.292.800
2. 2. 1. 0. 00. 0.0	Alienação de Bens Móveis			1.442.458.439	578.031	1.443.036.470
2. 2. 1. 1. 00. 0.0	Alienação de Títulos Mobiliários			257.751		257.751
2. 2. 1. 1. 00. 0.0	<i>Alienação de Títulos Mobiliários</i>			257.751		257.751
2. 2. 1. 1. 00. 1.1	<i>Alienação de Títulos Mobiliários - Principal</i>	187	F	257.751		257.751
2. 2. 1. 2. 00. 0.0	Alienação de Estoques			1.411.382.821		1.411.382.821
2. 2. 1. 2. 01. 0.0	<i>Alienação de Estoques da Política de Garantia de Preços Mínimos - PGPM</i>			1.400.000.000		1.400.000.000
2. 2. 1. 2. 01. 1.1	<i>Alienação de Estoques da Política de Garantia de Preços Mínimos - PGPM - Principal</i>	160	F	1.400.000.000		1.400.000.000
2. 2. 1. 2. 03. 0.0	<i>Alienação de Estoques do Programa de Aquisição de Alimentos - PAA</i>			10.829.328		10.829.328
2. 2. 1. 2. 03. 1.1	<i>Alienação de Estoques do Programa de Aquisição de Alimentos - PAA - Principal</i>	150	P	10.829.328		10.829.328
2. 2. 1. 2. 04. 0.0	<i>Alienação de Estoques de Café - FUNCAFÉ</i>			553.493		553.493
2. 2. 1. 2. 04. 1.3	<i>Alienação de Estoques de Café - FUNCAFÉ - Dívida Ativa</i>	150	P	553.493		553.493
2. 2. 1. 3. 00. 0.0	Alienação de Bens Móveis e Semoventes			30.817.867	578.031	31.395.898
2. 2. 1. 3. 00. 0.0	<i>Alienação de Bens Móveis e Semoventes</i>			30.817.867	578.031	31.395.898
2. 2. 1. 3. 00. 1.1	<i>Alienação de Bens Móveis e Semoventes - Principal</i>	163	P	1.587.278		1.587.278
		263	P	29.230.589	578.031	29.808.620
2. 2. 2. 0. 00. 0.0	Alienação de Bens Imóveis			94.672.770	21.779.664	116.452.434
2. 2. 2. 0. 00. 0.0	Alienação de Bens Imóveis			94.672.770	21.779.664	116.452.434
2. 2. 2. 0. 00. 0.0	<i>Alienação de Bens Imóveis</i>			94.672.770	21.779.664	116.452.434
2. 2. 2. 0. 00. 1.1	<i>Alienação de Bens Imóveis - Principal</i>	150	P		21.588.119	21.588.119
		162	P	12.120.513		12.120.513
		163	P	35.351.857		35.351.857
		263	P	46.893.786		46.893.786
2. 2. 2. 0. 00. 1.2	<i>Alienação de Bens Imóveis - Multas e Juros</i>	133	P	33.925		33.925
		150	P		191.545	191.545
		163	P	70.834		70.834
		263	P	201.855		201.855
2. 2. 3. 0. 00. 0.0	Alienação de Bens Intangíveis			1.519.803.896		1.519.803.896
2. 2. 3. 0. 00. 0.0	Alienação de Bens Intangíveis			1.519.803.896		1.519.803.896
2. 2. 3. 0. 00. 0.0	<i>Alienação de Bens Intangíveis</i>			1.519.803.896		1.519.803.896
2. 2. 3. 0. 00. 1.1	<i>Alienação de Bens Intangíveis - Principal</i>	163	P	1.519.803.896		1.519.803.896
2. 3. 0. 0. 00. 0.0	Amortização de Empréstimos			156.719.245.625		156.719.245.625
2. 3. 0. 0. 00. 0.0	Amortização de Empréstimos			156.719.245.625		156.719.245.625
2. 3. 0. 0. 00. 0.0	Amortização de Empréstimos			156.719.245.625		156.719.245.625
2. 3. 0. 0. 02. 0.0	<i>Amortização Proveniente da Execução de Garantia - Operações de Crédito</i>			1.346.753.447		1.346.753.447

Receita dos Orçamentos Fiscal e da Seguridade Social por Natureza, Fontes de Recursos e Esfera

R\$ 1,00

LDO - 2018, Art. 8º, inciso III, alínea "a"

Recursos de Todas as Fontes

Código	Especificação	Fonte	RP	Fiscal	Seg. Social	Total
2. 3. 0. 0. 02. 1.1	Amortização Proveniente da Execução de Garantia - Operações de Crédito - Principal	159	F	920.677.393		920.677.393
		171	F	426.076.054		426.076.054
2. 3. 0. 0. 03. 0.0	Amortização de Empréstimos - Estados e Municípios			9.210.356.942		9.210.356.942
2. 3. 0. 0. 03. 1.1	Amortização de Empréstimos - Estados e Municípios - Principal	159	F	327.298.144		327.298.144
		173	F	8.875.819.486		8.875.819.486
2. 3. 0. 0. 03. 1.2	Amortização de Empréstimos - Estados e Municípios - Multas e Juros	173	F	7.239.312		7.239.312
2. 3. 0. 0. 05. 0.0	Amortização de Empréstimos - Programa das Operações Oficiais de Crédito			997.945.960		997.945.960
2. 3. 0. 0. 05. 1.1	Amortização de Empréstimos - Programa das Operações Oficiais de Crédito - Principal	159	F	695.566		695.566
		160	F	997.250.394		997.250.394
2. 3. 0. 0. 06. 0.0	Amortização de Empréstimos Contratuais			141.119.102.846		141.119.102.846
2. 3. 0. 0. 06. 1.1	Amortização de Empréstimos Contratuais - Principal	159	F	136.087.002.451		136.087.002.451
		166	F	15.000.000		15.000.000
		180	F	4.832.331.080		4.832.331.080
		280	F	184.769.315		184.769.315
2. 3. 0. 0. 07. 0.0	Amortização de Financiamentos			3.129.715.786		3.129.715.786
2. 3. 0. 0. 07. 1.1	Amortização de Financiamentos - Principal	166	F	4.399.447		4.399.447
		180	F	2.395.092.670		2.395.092.670
		280	F	730.223.669		730.223.669
2. 3. 0. 0. 80. 0.0	Amortização de Financiamento do Fundo de Financiamento ao Estudante do Ensino Superior - FIES			915.370.644		915.370.644
2. 3. 0. 0. 80. 1.1	Amortização de Financiamento do Fundo de Financiamento ao Estudante do Ensino Superior - FIES - Principal	280	F	915.370.644		915.370.644
2. 4. 0. 0. 00. 0.0	Transferências de Capital			163.627.284	17.921.044	181.548.328
2. 4. 1. 0. 00. 0.0	Transferências da União e de suas Entidades			21.557.279		21.557.279
2. 4. 1. 0. 00. 0.0	Transferências da União e de suas Entidades			21.557.279		21.557.279
2. 4. 1. 0. 00. 0.0	Transferências da União e de suas Entidades			21.557.279		21.557.279
2. 4. 1. 0. 00. 1.1	Transferências da União e de suas Entidades - Principal	181	P	18.259.634		18.259.634
		281	P	3.297.645		3.297.645
2. 4. 2. 0. 00. 0.0	Transferências dos Estados e do Distrito Federal e de suas Entidades			41.426.198		41.426.198
2. 4. 2. 0. 00. 0.0	Transferências dos Estados e do Distrito Federal e de suas Entidades			41.426.198		41.426.198
2. 4. 2. 0. 00. 0.0	Transferências dos Estados e do Distrito Federal e de suas Entidades			41.426.198		41.426.198
2. 4. 2. 0. 00. 1.1	Transferências dos Estados e do Distrito Federal e de suas Entidades - Principal	181	P	36.544.998		36.544.998
		281	P	4.881.200		4.881.200
2. 4. 3. 0. 00. 0.0	Transferências dos Municípios e de suas Entidades			15.802.262	17.921.044	33.723.306
2. 4. 3. 0. 00. 0.0	Transferências dos Municípios e de suas Entidades			15.802.262	17.921.044	33.723.306
2. 4. 3. 0. 00. 0.0	Transferências dos Municípios e de suas Entidades			15.802.262	17.921.044	33.723.306
2. 4. 3. 0. 00. 1.1	Transferências dos Municípios e de suas Entidades - Principal	181	P	15.407.385		15.407.385
		281	P	394.877	17.921.044	18.315.921
2. 4. 4. 0. 00. 0.0	Transferências de Instituições Privadas			84.841.545		84.841.545
2. 4. 4. 0. 00. 0.0	Transferências de Instituições Privadas			84.841.545		84.841.545
2. 4. 4. 0. 00. 0.0	Transferências de Instituições Privadas			84.841.545		84.841.545
2. 4. 4. 0. 00. 1.1	Transferências de Instituições Privadas - Principal	281	P	150.000		150.000
		296	P	84.691.545		84.691.545
2. 9. 0. 0. 00. 0.0	Outras Receitas de Capital			157.920.557.542		157.920.557.542
2. 9. 2. 0. 00. 0.0	Resultado do Banco Central			46.520.000.000		46.520.000.000
2. 9. 2. 0. 00. 0.0	Resultado do Banco Central			46.520.000.000		46.520.000.000
2. 9. 2. 0. 00. 0.0	Resultado do Banco Central			46.520.000.000		46.520.000.000
2. 9. 2. 0. 00. 2.1	Resultado do Banco Central - Demais Operações - Principal	152	F	46.520.000.000		46.520.000.000
2. 9. 3. 0. 00. 0.0	Remuneração das Disponibilidades do Tesouro			92.832.641.199		92.832.641.199
2. 9. 3. 0. 00. 0.0	Remuneração das Disponibilidades do Tesouro			92.832.641.199		92.832.641.199

Receita dos Orçamentos Fiscal e da Seguridade Social por Natureza, Fontes de Recursos e Esfera

R\$ 1,00

LDO - 2018, Art. 8º, inciso III, alínea "a"

Recursos de Todas as Fontes

Código	Especificação	Fonte	RP	Fiscal	Seg. Social	Total
2. 9. 3. 0. 00. 0.0	Remuneração das Disponibilidades do Tesouro			92.832.641.199		92.832.641.199
2. 9. 3. 0. 00. 1.1	Remuneração das Disponibilidades do Tesouro - Principal	188	F	92.832.641.199		92.832.641.199
2. 9. 4. 0. 00. 0.0	Resgate de Títulos do Tesouro			1.044.450		1.044.450
2. 9. 4. 0. 00. 0.0	Resgate de Títulos do Tesouro			1.044.450		1.044.450
2. 9. 4. 0. 00. 0.0	Resgate de Títulos do Tesouro			1.044.450		1.044.450
2. 9. 4. 0. 00. 1.1	Resgate de Títulos do Tesouro - Principal	280	F	1.044.450		1.044.450
2. 9. 9. 0. 00. 0.0	Demais Receitas de Capital			18.566.871.893		18.566.871.893
2. 9. 9. 0. 00. 0.0	Demais Receitas de Capital			18.566.871.893		18.566.871.893
2. 9. 9. 0. 00. 0.0	Demais Receitas de Capital			18.566.871.893		18.566.871.893
2. 9. 9. 0. 00. 1.1	Demais Receitas de Capital - Principal	180	F	18.566.871.893		18.566.871.893
7. 0. 0. 0. 00. 0.0	Receitas Correntes - Operações Intraorçamentárias			180.415.637	36.637.608.230	36.818.023.867
7. 1. 0. 0. 00. 0.0	Impostos, Taxas e Contribuições de Melhoria - Operações Intraorçamentárias			929.111	3.650	932.761
7. 1. 1. 0. 00. 0.0	Impostos - Operações Intraorçamentárias			187.719		187.719
7. 1. 1. 1. 00. 0.0	Impostos sobre o Comércio Exterior - Operações Intraorçamentárias			1.460		1.460
7. 1. 1. 1. 01. 0.0	Imposto sobre a Importação - Operações Intraorçamentárias			1.460		1,460
7. 1. 1. 1. 01. 1.2	Imposto sobre a Importação - Multas e Juros - Operações Intraorçamentárias	100	P	879		879
		132	P	581		581
7. 1. 1. 3. 00. 0.0	Impostos sobre a Renda e Proventos de Qualquer Natureza - Operações Intraorçamentárias			185.216		185.216
7. 1. 1. 3. 03. 0.0	Imposto sobre a Renda - Retido na Fonte - Operações Intraorçamentárias			185.216		185.216
7. 1. 1. 3. 03. 1.2	Imposto sobre a Renda - Retido na Fonte - Trabalho - Multas e Juros - Operações Intraorçamentárias	100	P	18.003		18.003
		101	P	90.756		90.756
		132	P	76.457		76.457
7. 1. 1. 4. 00. 0.0	Impostos sobre a Produção - Operações Intraorçamentárias			1.043		1,043
7. 1. 1. 4. 01. 0.0	Imposto sobre Produtos Industrializados - IPI - Operações Intraorçamentárias			1,043		1,043
7. 1. 1. 4. 01. 2.1	Imposto sobre Produtos Industrializados - IPI - Bebidas - Principal - Operações Intraorçamentárias	100	P	428		428
		101	P	615		615
7. 1. 2. 0. 00. 0.0	Taxas - Operações Intraorçamentárias			741.392	3.650	745.042
7. 1. 2. 1. 00. 0.0	Taxas pelo Exercício do Poder de Polícia - Operações Intraorçamentárias			670.574	3.650	674.224
7. 1. 2. 1. 01. 0.0	Taxas de Inspeção, Controle e Fiscalização - Operações Intraorçamentárias			670.574	3.650	674.224
7. 1. 2. 1. 01. 1.1	Taxas de Inspeção, Controle e Fiscalização - Principal - Operações Intraorçamentárias	100	P	202.268		202.268
		174	P	468.306	3.650	471.956
7. 1. 2. 2. 00. 0.0	Taxas pela Prestação de Serviços - Operações Intraorçamentárias			70.818		70.818
7. 1. 2. 2. 02. 0.0	Emolumentos e Custas Judiciais - Principal - Operações Intraorçamentárias			70.818		70.818
7. 1. 2. 2. 02. 1.1	Emolumentos e Custas Judiciais - Principal - Operações Intraorçamentárias	100	P	21.245		21.245
		127	P	49.573		49.573
7. 2. 0. 0. 00. 0.0	Contribuições - Operações Intraorçamentárias			237.315	25.079.531.004	25.079.768.319
7. 2. 1. 0. 00. 0.0	Contribuições Sociais - Operações Intraorçamentárias			211.026	25.079.531.004	25.079.742.030
7. 2. 1. 0. 00. 0.0	Contribuições Sociais - Operações Intraorçamentárias			211.026	25.079.531.004	25.079.742.030
7. 2. 1. 0. 04. 0.0	Contribuição Patronal para o Regime Próprio de Previdência Social - RPPS - Operações Intraorçamentárias				25.079.452.894	25.079.452.894
7. 2. 1. 0. 04. 1.1	Contribuição Patronal de Servidor Ativo Civil para o RPPS - Principal - Operações Intraorçamentárias	169	F		21.708.373.486	21.708.373.486
		969	F		2.652.771.878	2.652.771.878
7. 2. 1. 0. 04. 1.2	Contribuição Patronal de Servidor Ativo Civil para o RPPS - Multas e Juros - Operações Intraorçamentárias	169	F			
					4.169.204	4.169.204

Receita dos Orçamentos Fiscal e da Seguridade Social por Natureza, Fontes de Recursos e Esfera

R\$ 1,00

LDO - 2018, Art. 8º, inciso III, alínea "a"

Recursos de Todas as Fontes

Código	Especificação	Fonte	RP	Fiscal	Seg. Social	Total
7. 2. 1. 0. 04. 5.1	<i>Contribuição Patronal para o RPPS oriunda de Sentenças Judiciais - Principal - Operações Intraorçamentárias</i>	169	F		607.889.980	607.889.980
		969	F		106.248.346	106.248.346
7. 2. 1. 0. 09. 0.0	<i>Contribuição para os Programas de Integração Social e de Formação do Patrimônio do Servidor Público - PIS e PASEP - Operações Intraorçamentárias</i>			211.026	78.110	289.136
7. 2. 1. 0. 09. 1.1	<i>Contribuições para os Programa de Integração Social e de Formação do Patrimônio do Servidor Público - PIS e PASEP - Principal - Operações Intraorçamentárias</i>	100	P	26.825		26.825
		140	P	25.036	37.553	62.589
7. 2. 1. 0. 09. 1.2	<i>Contribuições para os Programa de Integração Social e de Formação do Patrimônio do Servidor Público - PIS e PASEP - Multas e Juros - Operações Intraorçamentárias</i>	132	P	132.127		132.127
		140	P	27.038	40.557	67.595
7. 2. 2. 0. 00. 0.0	Contribuições Econômicas - Operações Intraorçamentárias			26.289		26.289
7. 2. 2. 0. 00. 0.0	<i>Contribuições Econômicas - Operações Intraorçamentárias</i>			26.289		26.289
7. 2. 2. 0. 10. 0.0	<i>Contribuição para o Fomento da Radiodifusão Pública - Operações Intraorçamentárias</i>			26.289		26.289
7. 2. 2. 0. 10. 1.1	<i>Contribuição para o Fomento da Radiodifusão Pública - Principal - Operações Intraorçamentárias</i>	100	P	7.887		7.887
		172	P	18.402		18.402
7. 3. 0. 0. 00. 0.0	Receita Patrimonial - Operações Intraorçamentárias			1.765.454		1.765.454
7. 3. 1. 0. 00. 0.0	Exploração do Patrimônio Imobiliário do Estado - Operações Intraorçamentárias			1,765.454		1,765.454
7. 3. 1. 0. 00. 0.0	<i>Exploração do Patrimônio Imobiliário do Estado - Operações Intraorçamentárias</i>			1.765.454		1.765.454
7. 3. 1. 0. 01. 0.0	<i>Aluguéis, Arrendamentos, Foros, Laudêmios, Tarifas de Ocupação - Operações Intraorçamentárias</i>			1.619.798		1.619.798
7. 3. 1. 0. 01. 1.1	<i>Aluguéis e Arrendamentos - Principal - Operações Intraorçamentárias</i>	150	P	785.567		785.567
		250	P	834.231		834.231
7. 3. 1. 0. 02. 0.0	<i>Concessão, Permissão, Autorização ou Cessão do Direito de Uso de Bens Imóveis Públicos - Operações Intraorçamentárias</i>			145.656		145.656
7. 3. 1. 0. 02. 1.1	<i>Concessão, Permissão, Autorização ou Cessão do Direito de Uso de Bens Imóveis Públicos - Principal - Operações Intraorçamentárias</i>	150	P	145.656		145.656
7. 5. 0. 0. 00. 0.0	Receita Industrial - Operações Intraorçamentárias			156.189.423		156.189.423
7. 5. 0. 0. 00. 0.0	Receita Industrial - Operações Intraorçamentárias			156.189.423		156.189.423
7. 5. 0. 0. 00. 0.0	<i>Receita Industrial - Operações Intraorçamentárias</i>			156.189.423		156.189.423
7. 5. 0. 0. 00. 0.0	<i>Receita Industrial - Operações Intraorçamentárias</i>			156.189.423		156.189.423
7. 5. 0. 0. 00. 1.1	<i>Receita Industrial - Principal - Operações Intraorçamentárias</i>	150	P	120.933.563		120.933.563
		250	P	35.255.860		35.255.860
7. 6. 0. 0. 00. 0.0	Receita de Serviços - Operações Intraorçamentárias			20.656.000	11.159.232	31.815.232
7. 6. 1. 0. 00. 0.0	Serviços Administrativos e Comerciais Gerais - Operações Intraorçamentárias			20.284.278	179.345	20.463.623
7. 6. 1. 0. 00. 0.0	<i>Serviços Administrativos e Comerciais Gerais - Operações Intraorçamentárias</i>			20.284.278	179.345	20.463.623
7. 6. 1. 0. 01. 0.0	<i>Serviços Administrativos e Comerciais Gerais - Operações Intraorçamentárias</i>			18.596.913	179.345	18.776.258
7. 6. 1. 0. 01. 1.1	<i>Serviços Administrativos e Comerciais Gerais - Principal - Operações Intraorçamentárias</i>	150	P	1.905.075		1.905.075
		250	P	16.691.838	179.345	16.871.183

Receita dos Orçamentos Fiscal e da Seguridade Social por Natureza, Fontes de Recursos e Esfera

R\$ 1,00

LDO - 2018, Art. 8º, inciso III, alínea "a"

Recursos de Todas as Fontes

Código	Especificação	Fonte	RP	Fiscal	Seg. Social	Total
7. 6. 1. 0. 02. 0.0	Inscrição em Concursos e Processos Seletivos - Operações Intraorçamentárias			26.533		26.533
7. 6. 1. 0. 02. 1.1	Inscrição em Concursos e Processos Seletivos - Principal - Operações Intraorçamentárias	250	P	26.533		26.533
7. 6. 1. 0. 03. 0.0	Serviços de Registro, Certificação e Fiscalização - Operações Intraorçamentárias			1.226.240		1.226.240
7. 6. 1. 0. 03. 1.1	Serviços de Registro, Certificação e Fiscalização - Principal - Operações Intraorçamentárias	250	P	1.226.240		1.226.240
7. 6. 1. 0. 04. 0.0	Serviços de Informação e Tecnologia - Operações Intraorçamentárias			434.592		434.592
7. 6. 1. 0. 04. 1.1	Serviços de Informação e Tecnologia - Principal - Operações Intraorçamentárias	250	P	434.592		434.592
7. 6. 3. 0. 00. 0.0	Serviços e Atividades Referentes à Saúde - Operações Intraorçamentárias				10.979.887	10.979.887
7. 6. 3. 0. 00. 0.0	Serviços e Atividades Referentes à Saúde - Operações Intraorçamentárias				10.979.887	10.979.887
7. 6. 3. 0. 01. 0.0	Serviços de Atendimento à Saúde - Operações Intraorçamentárias				10.979.887	10.979.887
7. 6. 3. 0. 01. 1.1	Serviços de Atendimento à Saúde - Principal - Operações Intraorçamentárias	150	P		4.179.526	4.179.526
		250	P		6.800.361	6.800.361
7. 6. 9. 0. 00. 0.0	Outros Serviços - Operações Intraorçamentárias			371.722		371.722
7. 6. 9. 0. 00. 0.0	Outros Serviços - Operações Intraorçamentárias			371.722		371.722
7. 6. 9. 0. 99. 0.0	Outros Serviços - Operações Intraorçamentárias			371.722		371.722
7. 6. 9. 0. 99. 1.1	Outros Serviços - Principal - Operações Intraorçamentárias	250	P	371.722		371.722
7. 9. 0. 0. 00. 0.0	Outras Receitas Correntes - Operações Intraorçamentárias			638.334	11.546.914.344	11.547.552.678
7. 9. 2. 0. 00. 0.0	Indenizações, Restituições e Ressarcimentos - Operações Intraorçamentárias			638.334		638.334
7. 9. 2. 1. 00. 0.0	Indenizações - Operações Intraorçamentárias			6.319		6.319
7. 9. 2. 1. 99. 0.0	Outras Indenizações - Operações Intraorçamentárias			6.319		6.319
7. 9. 2. 1. 99. 1.1	Outras Indenizações - Principal - Operações Intraorçamentárias	250	P	6.319		6.319
7. 9. 2. 2. 00. 0.0	Restituições - Operações Intraorçamentárias			632.015		632.015
7. 9. 2. 2. 06. 0.0	Restituição de Despesas de Exercícios Anteriores - Operações Intraorçamentárias			632.015		632.015
7. 9. 2. 2. 06. 1.1	Restituição de Despesas de Exercícios Anteriores - Principal - Operações Intraorçamentárias	100	P	632.015		632.015
7. 9. 9. 0. 00. 0.0	Demais Receitas Correntes - Operações Intraorçamentárias				11.546.914.344	11.546.914.344
7. 9. 9. 0. 00. 0.0	Demais Receitas Correntes - Operações Intraorçamentárias				11.546.914.344	11.546.914.344
7. 9. 9. 0. 02. 0.0	Aportes Periódicos para Compensações ao RGPS - Operações Intraorçamentárias				11.546.914.344	11.546.914.344
7. 9. 9. 0. 02. 1.1	Aportes Periódicos para Compensações ao RGPS - Principal - Operações Intraorçamentárias	186	P		11.546.914.344	11.546.914.344
8. 0. 0. 0. 00. 0.0	Receitas de Capital - Operações Intraorçamentárias			4.436.045.843		4.436.045.843
8. 1. 0. 0. 00. 0.0	Operações de Crédito - Operações Intraorçamentárias			4.436.045.843		4.436.045.843
8. 1. 1. 0. 00. 0.0	Operações de Crédito - Mercado Interno - Operações Intraorçamentárias			4.436.045.843		4.436.045.843
8. 1. 1. 1. 00. 0.0	Títulos de Responsabilidade do Tesouro Nacional - Mercado Interno - Operações Intraorçamentárias			4.436.045.843		4.436.045.843
8. 1. 1. 1. 00. 0.0	Títulos de Responsabilidade do Tesouro Nacional - Mercado Interno - Operações Intraorçamentárias			4.436.045.843		4.436.045.843
8. 1. 1. 1. 00. 2.1	Títulos de Responsabilidade do Tesouro Nacional - Refinanciamento da Dívida Pública Federal no Mercado Interno - Principal - Operações Intraorçamentárias	143	F	4.436.045.843		4.436.045.843

Total das Receitas Primárias (P)	779.030.041.525	677.438.852.195	1.456.468.893.720
Total das Receitas Financeiras (F)	2.001.364.287.668	43.004.451.998	2.044.368.739.666
Total Geral	2.780.394.329.193	720.443.304.193	3.500.837.633.386

IV - LEGISLAÇÃO DA RECEITA E DA DESPESA

Legislação da Receita e da Despesa

LEGISLAÇÃO DA RECEITA

LDO - 2018, Art. 8º, inciso IV

1.1.1.1.01.1.1. - Imposto sobre a Importação - Principal

Amparo Legal:

Constituição Federal, arts.150, §1º, e 153, I e § 1º;
Lei nº 5.172, de 25 de outubro de 1966 (CTN), art.19 a 22;
Decreto-Lei nº 37, de 18 de novembro de 1966, art. 2º, I - para alíquota específica;
Decreto-Lei nº 37, de 18 de novembro de 1966, art. 2º, II, e 17 a 21 - para alíquota ad valorem;
Código Civil/2002, arts. 1.204 e 1.263, e art. 2º, do Decreto-Lei nº 37, de 18 de novembro de 1966 - para produtos abandonados ou apreendidos.

1.1.1.1.02.1.1. - Imposto sobre a Exportação - Principal

Amparo Legal:

Constituição Federal, art. 153, II; e
Lei no 5.172, de 25 de outubro de 1966 (CTN), art. 23 a 28. Vale lembrar que parte do art. 26 (alteração da base de cálculo) não foi recepcionada pela atual Constituição.

1.1.1.2.01.1.1. - Imposto sobre a Propriedade Territorial Rural - Municípios Conveniados - Principal

Amparo Legal:

Constituição Federal, art. 153, VI e § 4o, III;
Lei no 5.172, de 25 de outubro de 1966 (CTN), art. 29 a 31;
Emenda Constitucional no 42, de 19 de dezembro de 2003;
Lei no 9.393, de 19 de dezembro de 1996; e
Lei no 11.250, de 27 de dezembro de 2005, Art. 1º.

1.1.1.2.01.2.1. - Imposto sobre a Propriedade Territorial Rural - Municípios Não-Conveniados - Principal

Amparo Legal:

Constituição Federal, art. 153, VI e § 4o, III;
Lei no 5.172, de 25 de outubro de 1966 (CTN), art. 29 a 31;
Lei no 9.393, de 19 de dezembro de 1996; e
Lei no 11.250, de 27 de dezembro de 2005, Art. 1º.

1.1.1.3.01.1.1. - Imposto sobre a Renda de Pessoa Física - IRPF - Principal

Amparo Legal:

Decreto no 3.000, de 26 de março de 1999.
Lei no 8.981, de 20 de janeiro de 1995;
Lei no 11.119, de 25 de maio de 2005;
Lei no 11.311, de 13 de junho de 2006;
Lei 11.482, de 31 de maio de 2007; e
Medida Provisória nº 451, de 15 de dezembro de 2008

1.1.1.3.02.1.1. - Imposto sobre a Renda de Pessoa Jurídica - IRPJ - Líquida de Incentivos - Principal

Amparo Legal:

Decreto no 3.000, de 26 de março de 1999;
Lei Complementar no 123, de 14 de dezembro de 2006.

1.1.1.3.03.1.1. - Imposto sobre a Renda - Retido na Fonte - Trabalho - Principal

Amparo Legal:

Decreto no 3.000, de 26 de março de 1999;
Lei no 8.981, de 20 de janeiro de 1995;
Lei no 11.119, de 25 de maio de 2005;
Lei no 11.311, de 13 de junho de 2006;
Lei 11.482, de 31 de maio de 2007; e
Medida Provisória nº 451, de 15 de dezembro de 2008

1.1.1.3.03.2.1. - Imposto sobre a Renda - Retido na Fonte - Capital - Principal

Amparo Legal:

Decreto no 3.000, de 26 de março de 1999.

1.1.1.3.03.3.1. - Imposto sobre a Renda - Retido na Fonte - Remessa ao Exterior - Principal

Amparo Legal:

Decreto no 3.000, de 26 de março de 1999;
Decreto no 5.533, 06 de setembro de 2005.

1.1.1.3.03.4.1. - Imposto sobre a Renda - Retido na Fonte - Outros Rendimentos - Principal

Amparo Legal:

Decreto no 3.000, de 26 de março de 1999.

1.1.1.4.01.1.1. - Imposto sobre Produtos Industrializados - IPI - Fumo - Principal

Amparo Legal:

Constituição Federal, art. 153, IV e § 3o;
Lei no 5.172, de 25 de outubro de 1966 (CTN), art. 46 a 51;
Lei no 8.248, de 23 de outubro de 1991;
Lei no 10.176, de 11 de janeiro de 2001;
Lei no 11.077, de 30 de dezembro de 2004;
Emenda Constitucional no 42, de 19 de dezembro de 2003; e
Decreto no 4.542, de 26 de dezembro de 2002;
Decreto no 5.618, de 13 de dezembro de 2005;
Decreto no 5.697, de 07 de fevereiro de 2006;
Decreto no 5.906, de 26 de setembro de 2006;
Lei Complementar no 123, de 14 de dezembro de 2006;
Decreto no 6.006, de 28 de dezembro de 2006;
Decreto no 6.072, de 03 de abril de 2007; e
Emenda Constitucional no 55, de 20 de setembro de 2007.

1.1.1.4.01.2.1. - Imposto sobre Produtos Industrializados - IPI - Bebidas - Principal

Amparo Legal:

Constituição Federal, art. 153, IV e § 3o;
Lei no 5.172, de 25 de outubro de 1966 (CTN), art. 46 a 51;
Lei no 8.248, de 23 de outubro de 1991;
Lei no 10.176, de 11 de janeiro de 2001;
Lei no 11.077, de 30 de dezembro de 2004;
Emenda Constitucional no 42, de 19 de dezembro de 2003; e
Decreto no 4.542, de 26 de dezembro de 2002;
Decreto no 5.618, de 13 de dezembro de 2005;
Decreto no 5.697, de 07 de fevereiro de 2006;
Decreto no 5.906, de 26 de setembro de 2006;
Lei Complementar no 123, de 14 de dezembro de 2006;
Decreto no 6.006, de 28 de dezembro de 2006;
Decreto no 6.072, de 03 de abril de 2007; e
Emenda Constitucional no 55, de 20 de setembro de 2007.

1.1.1.4.01.3.1. - Imposto sobre Produtos Industrializados - IPI - Automóveis - Principal

Amparo Legal:

Constituição Federal, art. 153, IV e § 3o;
Lei no 5.172, de 25 de outubro de 1966 (CTN), art. 46 a 51;

Lei no 8.248, de 23 de outubro de 1991;
Lei no 10.176, de 11 de janeiro de 2001;
Lei no 11.077, de 30 de dezembro de 2004;
Emenda Constitucional no 42, de 19 de dezembro de 2003; e
Decreto no 4.542, de 26 de dezembro de 2002;
Decreto no 5.618, de 13 de dezembro de 2005;
Decreto no 5.697, de 07 de fevereiro de 2006;
Decreto no 5.906, de 26 de setembro de 2006;
Lei Complementar no 123, de 14 de dezembro de 2006;
Decreto no 6.006, de 28 de dezembro de 2006;
Decreto no 6.072, de 03 de abril de 2007; e
Emenda Constitucional no 55, de 20 de setembro de 2007.

1.1.1.4.01.4.1. - Imposto sobre Produtos Industrializados - IPI - Vinculados à Importação - Principal

Amparo Legal:

Constituição Federal, art. 153, IV e § 3o;
Lei no 5.172, de 25 de outubro de 1966 (CTN), art. 46 a 51;
Lei no 8.248, de 23 de outubro de 1991;
Lei no 10.176, de 11 de janeiro de 2001;
Lei no 11.077, de 30 de dezembro de 2004;
Emenda Constitucional no 42, de 19 de dezembro de 2003; e
Decreto no 4.542, de 26 de dezembro de 2002;
Decreto no 5.618, de 13 de dezembro de 2005;
Decreto no 5.697, de 07 de fevereiro de 2006;
Decreto no 5.906, de 26 de setembro de 2006;
Lei Complementar no 123, de 14 de dezembro de 2006;
Decreto no 6.006, de 28 de dezembro de 2006;
Decreto no 6.072, de 03 de abril de 2007; e
Emenda Constitucional no 55, de 20 de setembro de 2007.

1.1.1.4.01.5.1. - Imposto sobre Produtos Industrializados - IPI - Outros Produtos - Principal

Amparo Legal:

Constituição Federal, art. 153, IV e § 3o;
Lei no 5.172, de 25 de outubro de 1966 (CTN), art. 46 a 51;
Lei no 8.248, de 23 de outubro de 1991;
Lei no 10.176, de 11 de janeiro de 2001;
Lei no 11.077, de 30 de dezembro de 2004;
Emenda Constitucional no 42, de 19 de dezembro de 2003; e
Decreto no 4.542, de 26 de dezembro de 2002;
Decreto no 5.618, de 13 de dezembro de 2005;
Decreto no 5.697, de 07 de fevereiro de 2006;
Decreto no 5.906, de 26 de setembro de 2006;
Lei Complementar no 123, de 14 de dezembro de 2006;
Decreto no 6.006, de 28 de dezembro de 2006;
Decreto no 6.072, de 03 de abril de 2007; e
Emenda Constitucional no 55, de 20 de setembro de 2007.

1.1.1.5.01.1.1. - Imposto sobre Operações Financeiras - IOF - Ouro - Principal

Amparo Legal:

Constituição Federal, art. 153, § 5o.

1.1.1.5.01.2.1. - Imposto sobre Operações Financeiras - IOF - Demais Operações - Principal

Amparo Legal:

Constituição Federal, art. 153, V e § 1o;
Lei no 5.172, de 25 de outubro de 1966 (CTN), art. 63 a 66; e
Emenda Constitucional no 42, de 19 de dezembro de 2003.

1.1.1.9.01.1.1. - Outros Impostos - Principal

Amparo Legal:

Lei nº 5.172, de 25 de outubro de 1966 (CTN).

1.1.2.1.01.1.1. - Taxas de Inspeção, Controle e Fiscalização - Principal

Amparo Legal:

Qualquer lei específica que estabeleça o pagamento da taxa, como: Lei Complementar nº 89, de 1997; Lei nº 6.815, de 1980; Lei nº 7.940, de 1989, art. 1º; Lei nº 9.017, de 1995, art. 17; Lei nº 9.427, de 1996, arts. 12 e 13; Lei nº 9.716, de 1998, art. 3º; Lei nº 9.765, de 1998, art. 1º; Lei nº 9.782, de 1999, art. 23 a 26; Lei nº 9.933, de 1999, arts. 11 e 11-A; Lei nº 9.960, de 2000, art. 1º; Lei nº 9.961, de 2000, art. 18 a 23; Lei nº 10.826, de 2003, art. 11; Lei nº 10.834, de 2003, art. 1º; Lei nº 10.870, de 2004; Lei nº 10.893 de 2004, art. 37; Lei nº 12.154, de 2009; Lei nº 12.249, de 2010, art. 48; Lei nº 12.995, de 2014, arts. 13, 26, parágrafo único, e 27; Medida Provisória nº 2.158-35, de 2001, art. 50.

1.1.2.1.02.1.1. - Taxa de Fiscalização de Instalação - TFI - Principal

Amparo Legal:

Lei nº 5.070, de 7 de julho de 1966, art. 2o. Alínea f) e art. 6º

1.1.2.1.02.2.1. - Taxa de Fiscalização de Funcionamento - TFF - Principal

Amparo Legal:

Lei no 5.070, de 7 de julho de 1966, art. 2o. Alínea f) e art. 6º

1.1.2.1.03.1.1. - Taxa de Controle e Fiscalização de Produtos Químicos - Principal

Amparo Legal:

art. 76 do ADCT
Lei nº 10.357, de 27 de dezembro de 2001, arts. 16 a 21.

1.1.2.1.04.1.1. - Taxa de Controle e Fiscalização Ambiental - Principal

Amparo Legal:

Lei nº 6.938, de 31 de agosto de 1981, art. 17-B e 17-G;
Lei nº 10.165, de 27 de dezembro de 2000; e
Lei nº 11.284, de 2 de março de 2006.

1.1.2.1.05.1.1. - Taxa de Controle e Fiscalização da Pesca e Aquicultura - Principal

Amparo Legal:

Decreto-Lei no. 221, de 28 de fevereiro de 1967, art. 6o.
Lei no. 10.683, de 28 de maio de 2003, art. 27, §13.

1.1.2.2.01.1.1. - Taxas pela Prestação de Serviços - Principal

Amparo Legal:

Art. 69 da Lei nº 4.375, de 17 de agosto de 1964;
Art. 79 da Lei nº 5.172, de 25 de outubro de 1966;
Lei nº 9.289, de 4 de julho de 1966; e
Decreto-lei nº 115 de 25 de janeiro de 1967.

1.1.2.2.02.1.1. - Emolumentos e Custas Judiciais - Principal

Amparo Legal:

LEGISLAÇÃO DA RECEITA

LDO - 2018, Art. 8º, inciso IV

Lei no 9.289, de 4 de julho de 1996 e Constituição Federal, art. 98, § 2º.

1.1.3.0.00.1.1. - Contribuição de Melhoria - Principal

Amparo Legal:

Art. 145, inciso III, da Constituição Federal; e
Arts. 81 e 82 da Lei nº 5.172, de 25 de outubro de 1966, Código Tributário Nacional.

1.2.1.0.01.1.1. - Contribuição para o Financiamento da Seguridade Social - COFINS - Principal

Amparo Legal:

CF art. 195, I, b
LC nº 70, de 30 de Dezembro de 1991, art. 1º
Lei nº 10.833, de 29 de dezembro de 2003;
Medida Provisória nº 2.158-35, de 24 de agosto de 2001;
Lei nº 10.865, de 30 de abril de 2004;
Lei nº 10.925, de 23 de julho de 2004;
Lei nº 11.196, de 21 de novembro de 2005;
LC nº 123, de 14 de dezembro de 2006

1.2.1.0.02.1.1. - Contribuição Social sobre o Lucro Líquido - CSLL - Principal

Amparo Legal:

CF art. 195, I, c.
Lei nº 7.689, de 15 de dezembro de 1988;
Lei nº 9.249, de 26 de dezembro de 1995;
Medida Provisória nº 2.158-35, de 24 de agosto de 2001;
Lei nº 10.637, de 30 de dezembro de 2002;
Lei Complementar nº 123, de 14 de dezembro de 2006; e
Medida Provisória nº 413, de 3 de janeiro de 2008 (Art. 17).

1.2.1.0.03.1.1. - Contribuições para o Regime Geral de Previdência Social - RGPS - Principal

Amparo Legal:

Constituição Federal, art. 195, caput, incisos I e II;
Lei nº 8.212, de 24 de julho de 1991;
Lei nº 9.876, de 26 de novembro de 1999; e
Lei nº 10.260, de 12 de julho de 2001.

1.2.1.0.04.1.1. - Contribuição Patronal de Servidor Ativo Civil para o RPPS - Principal

Amparo Legal:

CF/88, art. 40;
Lei nº 10.887, de 18 de junho de 2004, art. 8º;
Lei nº 9.717, de 27 de novembro de 1998, art. 2º

1.2.1.0.04.2.1. - Contribuição do Servidor Ativo Civil para o RPPS - Principal

Amparo Legal:

CF/88, art. 40; Lei nº 10.887, de 18 de junho de 2004, art. 4º.

1.2.1.0.04.3.1. - Contribuição do Servidor Inativo para o RPPS - Principal

Amparo Legal:

CF/88, art. 40;
Lei nº. 10.887, de 18 de junho de 2004, art. 5º.

1.2.1.0.04.4.1. - Contribuição do Pensionista para o RPPS - Principal

Amparo Legal:

CF/88, art. 40;
Lei nº. 10.887, de 18 de junho de 2004, art. 16-A.

1.2.1.0.04.5.1. - Contribuição Patronal para o RPPS Oriunda de Sentenças Judiciais - Principal

Amparo Legal:

CF/88, art. 40;
Lei nº. 10.887, de 18 de junho de 2004, art. 16-A.

1.2.1.0.04.6.1. - Contribuição do Servidor Ativo para o RPPS Oriunda de Sentenças Judiciais - Principal

Amparo Legal:

CF/88, art. 40;
Lei nº. 10.887, de 18 de junho de 2004, art. 16-A.

1.2.1.0.04.7.1. - Contribuição do Servidor Inativo para o RPPS Oriunda de Sentenças Judiciais - Principal

Amparo Legal:

CF/88, art. 40;
Lei nº. 10.887, de 18 de junho de 2004, art. 16-A.

1.2.1.0.04.8.1. - Contribuição do Pensionista para o RPPS Oriunda de Sentenças Judiciais - Principal

Amparo Legal:

CF/88, art. 40;
Lei nº. 10.887, de 18 de junho de 2004, art. 16-A.

1.2.1.0.05.1.1. - Contribuição para a Previdência Militar e para o Custeio das Pensões Militares- Principal

Amparo Legal:

Lei nº 3.765, de 4 de maio de 1960;
Medida Provisória nº 2.215, de 31 de agosto de 2001;
Lei nº 10.486, de 4 de julho de 2002; e
Decreto nº 4.307, de 18 de julho de 2002.

1.2.1.0.06.1.1. - Contribuição para Fundos de Assistência Médica - Policiais Militares - Principal

Amparo Legal:

Lei nº 10.486, de 04 de julho de 2002, art. 33.

1.2.1.0.06.2.1. - Contribuição para Fundos de Assistência Médica - Bombeiros Militares - Principal

Amparo Legal:

Lei nº 10.486, de 04 de julho de 2002, art. 33.

1.2.1.0.06.3.1. - Contribuição para Fundos de Assistência Médica - Servidores Cíveis - Principal

Amparo Legal:

Leis específicas dos entes federados que possuem Fundo

1.2.1.0.06.9.1. - Contribuição para Fundos de Assistência Médica - Outros Beneficiários - Principal

Amparo Legal:

Leis específicas dos entes federados que possuem Fundo

1.2.1.0.07.1.1. - Contribuição sobre a Loteria Federal - Principal

Amparo Legal:

Decreto-Lei nº 204, de 27 de fevereiro de 1967;
LC nº 79, de 7 de janeiro de 1994, art. 2º, VIII;
Lei nº 8.313, de 23 de dezembro de 1991, art. 5º, VIII;
Lei nº 10.260, de 12 de julho de 2001, art. 2º, II; Lei nº 8.212, de 24 de julho de 1991, art. 11, II, Parágrafo único, e);
Lei nº 6.168, de 9 de dezembro de 1974, art. 2º, I; Lei nº 10.188, de 12 de fevereiro de 2001, art. 3º, I,a).
Portaria MF nº 30, de 08 de fevereiro de 2008.

1.2.1.0.07.2.1. - Contribuição sobre Loterias Esportivas - Principal

Amparo Legal:

Decreto-Lei nº 594, de 27 de maio de 1969;
LC nº 79, de 7 de janeiro de 1994;
Lei nº 9.615, de 24 de março de 1998, arts. 6º, II, 8º, I, III e IV, 56, VI;
Lei nº 8.313, de 23 de dezembro de 1991, art. 5º;
Lei nº 10.260, de 12 de julho de 2001, art. 2º, II;
Lei nº 8.212, de 24 de julho de 1991, arts. 11, II, Parágrafo Único, e), art. 26, §1º;
Portaria MF nº 30, de 08 de fevereiro de 2008.

1.2.1.0.07.3.1. - Contribuição sobre Concursos Especiais de Loterias Esportivas - Principal

Amparo Legal:

Decreto-Lei nº 594, de 27 de maio de 1969;
LC nº 79, de 7 de janeiro de 1994;
Lei nº 9.615, de 24 de março de 1998, arts. 6º, II, 8º, I, III e IV, 56, VI;
Lei nº 8.313, de 23 de dezembro de 1991, art. 5º;
Lei nº 10.260, de 12 de julho de 2001, art. 2º, II;
Lei nº 8.212, de 24 de julho de 1991, arts. 11, II, Parágrafo Único, e), art. 26, §1º;
Portaria MF nº 30, de 08 de fevereiro de 2008;
Lei nº 9.092, de 12 de setembro de 1995, art. 1º;
Lei nº 6.905, de 11 de maio de 1981, arts. 1º e 2º

1.2.1.0.07.4.1. - Contribuição sobre Loterias de Números - Principal

Amparo Legal:

Decreto-Lei nº 204, de 27 de fevereiro de 1967;
LC nº 79, de 7 de janeiro de 1994, art. 2º, VIII;
Lei nº 8.313, de 23 de dezembro de 1991, art. 5º, VIII;
Lei nº 10.260, de 12 de julho de 2001, art. 2º, II;
Lei nº 8.212, de 24 de julho de 1991, art. 11, II, Parágrafo único, e);
Lei nº 6.168, de 9 de dezembro de 1974, art. 2º, I; Lei nº 9.615, de 24 de março de 1998, arts. 6º, II e 56, VI e §1º;
Portaria MF nº 30, de 08 de fevereiro de 2008.

1.2.1.0.07.5.1. - Contribuição sobre Loteria Instantânea - Principal

Amparo Legal:

Decreto nº 99.268, de 31 de maio de 1990, arts. 1º e 2º;
LC nº 79, de 7 de janeiro de 1994, art. 2º, VIII;
Lei nº 8.313, de 23 de dezembro de 1991, art. 5º, VIII;
Lei nº 10.260, de 12 de julho de 2001, art. 2º, II;
Lei nº 8.212, de 24 de julho de 1991, art. 11, II, Parágrafo único, e);
Lei nº 9.615, de 24 de março de 1998, arts. 6º, II e 56, VI e §1º;
Portaria MF nº 30, de 08 de fevereiro de 2008.

1.2.1.0.07.6.1. - Contribuição sobre Concursos de Prognóstico - Modalidade Futebol - Principal

Amparo Legal:

Decreto-Lei nº 204, de 27 de fevereiro de 1967;
Lei nº 11.345, de 14 de setembro de 2006, art. 2º;
Decreto nº 6.187, de 14 de agosto de 2007, arts. 1º e 3º;
LC nº 79, de 7 de janeiro de 1994, art. 2º, VIII;
Lei nº 8.313, de 23 de dezembro de 1991, art. 5º, VIII;
Lei nº 10.260, de 12 de julho de 2001, art. 2º, II;
Lei nº 8.212, de 24 de julho de 1991, art. 11, II, Parágrafo único, e);
Lei nº 9.615, de 24 de março de 1998, arts. 6º, II e 56, VI e §1º;
Portaria MF nº 30, de 08 de fevereiro de 2008.

1.2.1.0.08.1.1. - Contribuição sobre Sorteios Realizados por Entidades Filantrópicas - Principal

Amparo Legal:

LC nº 79, de 7 de janeiro de 1994;
Lei nº 5.768, de 20 de dezembro de 1971;
Lei nº 8.313, de 23 de dezembro de 1991, art. 5º, VIII;
Lei nº 5.768, de 20 de dezembro de 1971;
Lei nº 8.242, de 12 de outubro de 1991, art. 6º;
Portaria nº 88, de 28 de setembro de 2000.

1.2.1.0.09.1.1. - Contribuição para os Programas de Integração Social e de Formação do Patrimônio do Servidor Público - PIS e PASEP - Principal

Amparo Legal:

Lei Complementar no 7, de 7 de setembro de 1970; Lei Complementar no 8, de 3 de dezembro de 1970; Lei nº 7.998, de 11 de janeiro de 1990, art. 11, I; Lei no 9.715, de 25 de novembro de 1998; Lei no 10.637, de 30 de dezembro de 2002; Lei no 10.865, de 30 de abril de 2004; Lei no 10.925, de 23 de julho de 2004; Lei no 11.196, de 21 de novembro de 2005; Decreto no 5.630, de 22 de dezembro de 2005; Decreto no 5.881, de 31 de agosto de 2006; Lei Complementar no 123, de 14 de dezembro de 2006; e Decreto no 6.127, de 18 de junho de 2007.

1.2.1.0.10.1.1. - Cota-Parte da Contribuição Sindical - Principal

Amparo Legal:

CF art. 8º, IV;
Decreto-Lei no. 5.452, de 1º de maio de 1943, art. 589, IV;
Lei no. 9.322, de 5 de dezembro de 1996, art. 4º.
Lei no. 11.648, de 31 de março de 2008.

1.2.1.0.11.1.1. - Contribuição Relativa à Despedida de Empregado sem Justa Causa - Principal

Amparo Legal:

Lei Complementar no 110, de 20 de junho de 2001; Lei no 8.036, de 11 de maio de 1990; Lei no 8.844, de 20 de janeiro de 1994; e Decreto no 3.914, de 11 de setembro de 2001.

1.2.1.0.11.2.1. - Contribuição sobre a Remuneração Devida ao Trabalhador - Principal

Amparo Legal:

Lei Complementar no 110, de 20 de junho de 2001; Lei no 8.036, de 11 de maio de 1990; Lei no 8.844, de 20 de janeiro de 1994; e Decreto no 3.914, de 11 de setembro de 2001.

1.2.1.0.12.1.1. - Contribuição Social do Salário-Educação - Principal

Amparo Legal:

CF art. 212, §5º.
Lei no. 9.424, de 24 de dezembro de 1996, art. 15.
Lei no. 9.766, de 18 de dezembro de 1998

1.2.1.0.13.1.1. - Contribuição para o Ensino Aeroviário - Principal

LEGISLAÇÃO DA RECEITA

LDO - 2018, Art. 8º, inciso IV

Amparo Legal: CF art. 212, §5o. Lei no. 9.424, de 24 de dezembro de 1996, art. 15. Lei no. 9.766, de 18 de dezembro de 1998		Lei no 10.636, de 30 de dezembro de 2002; e Lei no 10.866, de 4 de maio de 2004.
1.2.1.0.14.1.1. - Contribuição para o Desenvolvimento do Ensino Profissional Marítimo - Principal		1.2.2.0.09.1.1. - Contribuição sobre a Receita Operacional Bruta Decorrente de Prestação de Serviços de Telecomunicações - Principal
Amparo Legal: Decreto-Lei no. 828, de 5 de setembro de 1969, art. 1o.; Decreto no. 968, de 29 de outubro de 1996, art. 1o. e art. 2o., I		Amparo Legal: Lei no 9.998 de 17 de agosto de 2000; e Decreto no 3.624, de 05 de dezembro de 2000.
1.2.1.0.15.1.1. - Contribuição sobre a Arrecadação dos Fundos de Investimentos Regionais - Principal		1.2.2.0.09.2.1. - Contribuição sobre a Receita Bruta das Empresas Prestadoras de Serviços de Telecomunicações - Principal
Amparo Legal: Esta natureza é agregadora. Verificar os códigos de natureza de receita específicos.		Amparo Legal: Lei no 10.052, de 28 de novembro de 2000; e Decreto no 3.737, de 30 de janeiro de 2001.
1.2.1.0.16.1.1. - Contribuição Industrial Rural - Principal		1.2.2.0.10.1.1. - Contribuição para o Fomento da Radiodifusão Pública - Principal
Amparo Legal: Decreto-Lei no. 1.146, de 31 de dezembro de 1970, arts. 1o. ao 5o.; Lei no. 7.231, de 23 de Outubro de 1984, art. 3o.; (legislações anteriores: Lei no. 2.613, de 23 de Setembro de 1955; Lei no. 4.863, de 29 de novembro de 1965; e Decreto-Lei no. 582, de 15 de maio de 1969)		Amparo Legal: Lei no 11.652, de 7 de abril de 2008
1.2.1.0.17.1.1. - Adicional à Contribuição Previdenciária Rural - Principal		1.2.2.0.11.1.1. - Contribuição sobre o Faturamento das Empresas de Informática Instaladas na Amazônia - Principal
Amparo Legal: Lei Complementar no. 11, de 25 de maio de 1971, art. 1o. e art. 15, II; Decreto-Lei no. 1.146, de 31 de dezembro de 1970, arts. 1o. ao 5o.; Lei no. 7.231, de 23 de Outubro de 1984, art. 3o.; (legislações anteriores: Lei no. 2.613, de 23 de Setembro de 1955; Lei no. 4.863, de 29 de novembro de 1965; e Decreto-Lei no. 582, de 15 de maio de 1969)		Amparo Legal: Lei no 8.387 de 30 de dezembro de 1991, art. 2o. §§ 3o. e 4o.; Decreto no. 6.008, de 29 de dezembro de 2006, art. 5o.
1.2.1.0.18.1.1. - Contribuição sobre Movimentação ou Transmissão de Valores e de Créditos e Direitos de Natureza Financeira - Principal		1.2.2.0.11.2.1. - Contribuição sobre o Faturamento das Empresas de Informática Instaladas nas Demais Regiões - Principal
Amparo Legal: Arts. 74, 75 e 80, inciso I, 84 e 85 do Ato das Disposições Constitucionais Transitórias; Emenda Constitucional nº 42, de 19 de dezembro de 2003; Lei nº 9.311, de 24 de outubro de 1996, modificada pela Lei nº 9.539, de 12 de dezembro de 1997; Lei nº 11.312, de 27 de junho de 2006; e Lei nº 11.482, de 31 de maio de 2007.		Amparo Legal: Lei no 8.248 de 23 de outubro de 1991, art. 11. § 1o.; Decreto no. 6.008, de 29 de dezembro de 2006, art. 5o.
1.2.1.0.99.1.1. - Outras Contribuições Sociais - Principal		1.2.2.0.99.1.1. - Outras Contribuições Econômicas - Principal
Amparo Legal: Legislação específica.		Amparo Legal: Legislação específica.
1.2.2.0.01.1.1. - Contribuição para o Programa de Integração Nacional - PIN - Principal		1.2.3.0.01.1.1. - Contribuições para Entidades Privadas de Serviço Social e de Formação Profissional - Principal
Amparo Legal: Art. 5o e 6o do Decreto-Lei no 1.106, de 16 de junho de 1970; Art. 2o da Lei no 8.167, de 16 de janeiro de 1991; Art. 13 da Lei no 10.177, de 15 de janeiro de 2001; e Arts. 599 e 602 do Decreto no 3.000, de 26 de março de 1999.		Amparo Legal: Lei no 8.029, de 12 de abril de 1990; Lei no 8.029, de 1990; Lei no 8.154, de 1990; Lei no 8.154, de 28 de dezembro de 1990; Lei no 8.212, de 1991; Lei no 8.212, de 24 de julho de 1991; Lei no 8.315, de 23 de dezembro de 1991; Lei no 8.540 de 22 de dezembro de 1992; Lei no 8.706, de 14 de setembro de 1993; Lei no 9.393, de 19 de dezembro de 1996; Lei no 9.528, de 10 de dezembro de 1997; Lei no 9.601, de 21 de janeiro de 1998; Lei no 10.256, de 9 de julho de 2001; Medida Provisória no 2.168, de 24 de agosto de 2001; Decreto no 60.466, de 1967; Decreto-Lei no 1.861, de 1981; Decreto-Lei no 2.318, de 1986; Decreto-Lei no 4.048, de 1946; Decreto-Lei no 8.621, de 1946; Decreto-Lei no 9.403, de 1946; Decreto-Lei no 9.853, de 1946.
1.2.2.0.01.2.1. - Contribuição para o Programa de Redistribuição de Terras e de Estímulo à Agroindústria do Norte e do Nordeste - PROTERRA - Principal		1.3.1.0.01.1.1. - Aluguéis e Arrendamentos - Principal
Amparo Legal: Art. 5o e 6o do Decreto-Lei no 1.106, de 16 de junho de 1970; Art. 2o da Lei no 8.167, de 16 de janeiro de 1991; Art. 13 da Lei no 10.177, de 15 de janeiro de 2001; e Arts. 599 e 602 do Decreto no 3.000, de 26 de março de 1999.		Amparo Legal: Lei nº 4.320, de 17 de março de 1964, art. 11, § 4º; Decreto-Lei nº 9.760, de 5 de setembro de 1946; Decreto-Lei nº 2.398, de 21 de dezembro de 1987; Decreto nº 980, de 11 de novembro de 1993, e alterações posteriores; Lei nº 9.636, de 15 de maio de 1998; Decreto nº 3.725, de 10 de janeiro de 2001; e Lei nº 11.481, de 31 de maio de 2007.
1.2.2.0.02.1.1. - Contribuição de Lojas Francas, Entrepósitos Aduaneiros e Depósitos Alfandegários - Principal		1.3.1.0.01.2.1. - Foros, Laudémios e Tarifas de Ocupação - Principal
Amparo Legal: Decreto-Lei no 1.437, de 17 de dezembro de 1975; Decreto-Lei no 1.455, de 1976, art. 9o e 22o; Decreto no 4.543, de 26 de dezembro de 2002; Portaria do Ministério da Fazenda no 204, de 22 de agosto de 1996; e Instrução Normativa/SRF no 180, de 24 de julho de 2002.		Amparo Legal: LEGISLAÇÃO ESPECÍFICA: - Decreto Lei nº 2.398/87, art. 6-B (introduzido pelo art. 27 da Lei nº 13.240, de 30/Dez/2015)
1.2.2.0.03.1.1. - Contribuição sobre Apostas em Competições Hípicas - Principal		LEGISLAÇÃO GENÉRICA (patrimônio imobiliário) - Decreto-Lei nº 9.760, de 5 de setembro de 1946 (Dispõe sobre os bens imóveis da União e dá outras providências); - Decreto nº 980, de 11 de novembro de 1993 (Dispõe sobre a cessão de uso e a administração de imóveis residenciais de propriedade da União a agentes políticos e servidores públicos federais, e dá outras providências.) - Lei nº 9.636, de 15 de maio de 1998 (dispõe sobre a regularização, administração, aforamento e alienação de bens imóveis de domínio da União); - Decreto nº 3.725, de 10 de janeiro de 2001 (Regulamenta a Lei no 9.636); e
Amparo Legal: Lei no 7.291, de 19 de dezembro de 1984; e Decreto no 96.993, de 17 de outubro de 1988.		1.3.1.0.02.1.1. - Concessão, Permissão, Autorização ou Cessão do Direito de Uso de Bens Imóveis Públicos - Principal
1.2.2.0.04.1.1. - Contribuição para o Desenvolvimento da Indústria Cinematográfica Nacional - CONDECINE - Principal		Amparo Legal: Decreto-Lei no 271, de 28 de fevereiro de 1967; Código Civil, art. 1.370; Lei no 8.666, de 21 de junho de 1993; Lei no 9.636, de 15 de maio de 1998; Art. 18, § 5º, da Lei nº 9.636, de 15 de maio de 1998; Lei no 9.985, de 18 de julho de 2000; Art. 13 da Lei nº 10.438, de 26 de abril de 2002; Arts. 28 e 29 do Decreto nº 4.541, de 23 de dezembro de 2002; Portaria Interministerial MP-MMA no 436, de 2 de dezembro de 2009; e Art. 12, § 2o, do Decreto no 7.154, de 9 de abril de 2010.
Amparo Legal: Inciso II do art. 32 da MP no 2.228-1, de 2001, além dos arts. 33, 35, 36, 38, 47 e 48, e do Anexo I da referida MP; Arts. 2o a 4o, da Lei no 11.437, de 28 de dezembro de 2006; Arts. 27 e 40 da Lei no 12.485 de 12 de setembro de 2011; e Art. 76 do Ato das Disposições Constitucionais Transitórias.		1.3.1.0.99.1.1. - Outras Receitas Imobiliárias - Principal
1.2.2.0.05.1.1. - Cota-Parte do Adicional ao Frete para a Renovação da Marinha Mercante - AFRMM - Principal		Amparo Legal: Lei nº 4.320, de 17 de março de 1964, art. 11, § 4º.
Amparo Legal: Decreto-Lei no 2.404, de 23 de dezembro de 1987, art. 1o.; Lei no 10.893, de 13 de julho de 2004, art. 3o. e art. 17; Lei no 9.432, de 8 de janeiro de 1997, arts. 13 e 14; Decreto no. 8.257, de 29 de maio de 2014.		1.3.2.1.00.1.1. - Remuneração de Depósitos Bancários - Principal
1.2.2.0.06.1.1. - Contribuição sobre as Receitas das Concessionárias e Permissionárias de Energia Elétrica - Principal		Amparo Legal: Art. 164, § 3º da Constituição Federal; Lei nº 9.322, de 5 de dezembro de 1996; e Legislação específica para cada caso.
Amparo Legal: Lei no 9.991, de 24 de julho de 2000; Decreto no 3.867, de 16 de julho de 2001; Lei no 10.848, de 2004; Lei no 12.111, de 9 de dezembro de 2009; e Decreto no 7.204, de 8 de junho de 2010.		1.3.2.1.00.2.1. - Remuneração de Depósitos Especiais - Principal
1.2.2.0.07.1.1. - Contribuição de Intervenção no Domínio Econômico - CIDE - Remessas ao Exterior - Principal		Amparo Legal:
Amparo Legal: Lei no 10.168, de 29 de dezembro de 2000; e Decreto no 4.195, de 11 de abril de 2002.		
1.2.2.0.08.1.1. - Contribuição de Intervenção no Domínio Econômico - CIDE-Combustíveis - Importação - Principal		
Amparo Legal: Emenda Constitucional no 33 de 11 de dezembro de 2001; Emenda constitucional no 44, de 30 de junho de 2004; Lei no 10.336, de 19 de dezembro de 2001; Lei no 10.636, de 30 de dezembro de 2002; Lei no 10.866, de 4 de maio de 2004.		
1.2.2.0.08.2.1. - Contribuição de Intervenção no Domínio Econômico - CIDE-Combustíveis - Comercialização - Principal		
Amparo Legal: Emenda Constitucional no 33, de 11 de dezembro de 2001; Emenda constitucional no 44, de 30 de junho de 2004; Lei no 10.336, de 19 de dezembro de 2001;		

LEGISLAÇÃO DA RECEITA

LDO - 2018, Art. 8º, inciso IV

Art. 164, § 3º da Constituição Federal; Lei nº 9.322, de 5 de dezembro de 1996; e Legislação específica para cada caso.	Art. 48 da Lei nº 9.472, de 16 julho de 1997; Art. 6º, inciso II, da Lei nº 9.998, de 17 de agosto de 2000; e Art. 2º, inciso VII, da Lei nº 11.437, de 28 de dezembro de 2006.
1.3.2.1.00.3.1. - Remuneração de Saldos de Recursos Não-Desembolsados - Principal	1.3.3.3.00.2.1. - Delegação dos Serviços de Telecomunicação - Atividade Ordenadora no Regime Privado - Principal
Amparo Legal: Art. 164, § 3º da Constituição Federal; Lei nº 9.322, de 5 de dezembro de 1996; e Legislação específica para cada caso.	Amparo Legal: Art. 2º, alínea "d", e 3º da Lei nº 5.070, de 7 de julho de 1966; Art. 48 da Lei nº 9.472, de 16 julho de 1997; Art. 6º, inciso II, da Lei nº 9.998, de 17 de agosto de 2000; e Art. 2º, inciso VII, da Lei nº 11.437, de 28 de dezembro de 2006.
1.3.2.1.00.4.1. - Remuneração dos Recursos do Regime Próprio de Previdência Social - RPPS - Principal	1.3.3.3.00.3.1. - Delegação dos Serviços de Radiodifusão Sonora e de Sons e Imagens - Principal
Amparo Legal: Lei nº 9.717, de 27 de novembro de 1998, arts. 1º, § único, e 6º, inciso IV; e Resolução do Conselho Monetário Nacional nº 3.922, de 25 de novembro de 2010.	Amparo Legal: Arts. 6, alínea "d", 32 e 33, da Lei nº 4.117, de 27 de agosto de 1962; Art. 2º, alínea "c", e 3º da Lei nº 5.070, de 7 de julho de 1966; Arts. 48 e 211 da Lei nº 9.472, de 16 julho de 1997; Art. 6º, inciso II, da Lei nº 9.998, de 17 de agosto de 2000; e Art. 2º, inciso VII, da Lei nº 11.437, de 28 de dezembro de 2006.
1.3.2.1.00.5.1. - Juros de Títulos de Renda - Principal	1.3.3.3.00.4.1. - Cessão do Direito de Uso de Radiofrequência - Principal
Amparo Legal: Art. 164, § 3º da Constituição Federal e Normativos da CVM e Banco Central.	Amparo Legal: Art. 2º, alínea "e", e 3º da Lei nº 5.070, de 7 de julho de 1966; Art. 48 da Lei nº 9.472, de 16 julho de 1997; Art. 6º, inciso II, da Lei nº 9.998, de 17 de agosto de 2000; e Art. 2º, inciso VII, da Lei nº 11.437, de 28 de dezembro de 2006.
1.3.2.1.00.6.1. - Juros sobre o Capital Próprio - Principal	1.3.3.3.00.5.1. - Cessão do Direito de Exploração de Satélite Brasileiro - Principal
Amparo Legal: Lei no 9.249, de 26 de dezembro de 1995; Lei no 9.530, de 10 de dezembro de 1997; e Decreto no 2.673, de 16 de julho de 1998.	Amparo Legal: Arts. 2º e 3º da Lei nº 5.070, de 7 de julho de 1966; Arts. 48, 51, 170, 171 e 172 da Lei nº 9.472, de 16 de julho de 1997; Arts. 1º, inciso I, e 2º da Lei nº 9.994, de 24 de julho de 2000.
1.3.2.2.00.1.1. - Dividendos - Principal	1.3.3.3.00.6.1. - Transferência da Delegação dos Serviços de Telecomunicações ou do Direito de Uso de Radiofrequência - Principal
Amparo Legal: Lei no 6.404, de 15 de dezembro de 1976, e alterações posteriores; e Lei no 9.530, de 10 de dezembro de 1997.	Amparo Legal: Art. 71, 87, 98, 136, § 2º, 168, da Lei nº 9.472, de 16 de julho de 1997; e Arts. 5º e 6º, inciso III, da Lei nº 9.998, de 17 de agosto de 2000.
1.3.2.3.00.1.1. - Participações - Principal	1.3.3.3.00.7.1. - Concessão de Licenças e Autorizações da Agência Espacial Brasileira - Principal
Amparo Legal: Lei no 6.404, de 15 de dezembro de 1976, e alterações posteriores; e Lei no 9.530, de 10 de dezembro de 1997.	Amparo Legal: Vide código de receita principal.
1.3.2.9.00.1.1. - Outros Valores Mobiliários - Principal	1.3.3.3.00.9.1. - Outras Delegações dos Serviços de Telecomunicação - Principal
Amparo Legal: Art. 164, § 3º da Constituição Federal e Normativos da CVM e Banco Central.	Amparo Legal: Arts. 2o e 3o da Lei no 5.070, de 7 de julho de 1966; Art. 48 da Lei no 9.472, de 16 julho de 1997; Art. 6o, inciso II, da Lei no 9.998, de 17 de agosto de 2000; e Art. 2o, inciso VII, da Lei no 11.437, de 28 de dezembro de 2006.
1.3.3.1.01.1.1. - Delegação para a Prestação dos Serviços de Transporte Rodoviário - Principal	1.3.3.9.01.1.1. - Demais Delegações de Serviços Públicos - Principal
Amparo Legal: CF, art. 21, inciso XII, alínea "e"; Lei nº 10.233, de 2001, art. 12, inciso I; art. 13, inciso I; Decreto no 2.521, de 20 de março de 1998; Medida Provisória no 2.217, de 4 de setembro de 2001.	Amparo Legal: Esta natureza é agregadora. Verificar os códigos de natureza de receita específicos.
1.3.3.1.02.1.1. - Delegação para a Prestação dos Serviços de Transporte Ferroviário - Principal	1.3.3.9.99.1.1. - Outras Delegações de Serviços Públicos - Principal
Amparo Legal: CF, art. 21, inciso XII, alínea "d"; Lei nº 10.233, de 2001, art. 12, inciso I; art. 13, inciso I; Decreto no 2.521, de 20 de março de 1998; Medida Provisória no 2.217, de 4 de setembro de 2001.	Amparo Legal: Registra receitas decorrentes da delegação para prestação de serviços públicos não abarcadas por códigos específicos.
1.3.3.1.03.1.1. - Delegação para a Prestação dos Serviços de Transporte Metroviário - Principal	1.3.4.1.01.1.1. - Bônus de Assinatura do Contrato de Concessão - Principal
Amparo Legal: CF, art. 21, inciso XII, alínea "d"; Lei nº 10.233, de 2001, art. 12, inciso I; art. 13, inciso I; Decreto no 2.521, de 20 de março de 1998; Medida Provisória no 2.217, de 4 de setembro de 2001.	Amparo Legal: Arts. 45 e 46 da Lei nº 9.478, de 6 de agosto de 1997.
1.3.3.1.04.1.1. - Delegação para a Prestação dos Serviços de Transporte Aquaviário - Principal	1.3.4.1.01.2.1. - Pagamento pela Retenção de Área para Exploração ou Produção - Principal
Amparo Legal: CF, art. 21, inciso XII, alínea "d"; Lei nº 10.233, de 2001, art. 12, inciso I; art. 13, inciso I; Decreto no 2.521, de 20 de março de 1998; Medida Provisória no 2.217, de 4 de setembro de 2001.	Amparo Legal: Arts. 45, inciso IV, e 51 da Lei nº 9.478, de 6 de agosto de 1997.
1.3.3.1.05.1.1. - Delegação para a Prestação dos Serviços de Transporte Aeroviário - Principal	1.3.4.1.02.1.1. - Royalties Mínimos pela Produção de Petróleo em Terra (Qualquer Situação) - Contrato de Concessão - Principal
Amparo Legal: Código reservado. CF, art. 21, inciso XII, alínea "c"; Lei nº 6.009, de 26 de dezembro de 1973.	Amparo Legal: Lei no 9.478, de 06 de agosto de 1997, art. 48, inciso I (com a redação da Lei 12.734, de 2012); e Lei no 12.734, de 30 de novembro de 2012.
1.3.3.2.01.1.1. - Delegação para Exploração da Infraestrutura de Transporte Rodoviário para o Setor Privado - Principal	1.3.4.1.02.2.1. - Royalties Mínimos pela Produção de Petróleo em Plataforma - Contrato de Concessão - Declaração de Comercialidade antes de 3/12/2012 - Área e Camada Pré-Sal - Principal
Amparo Legal: Arts. 21, inciso XII, 22, inciso IX, e 178 da Constituição Federal; Arts. 12, inciso I, 13, inciso I, 14, inciso I, alínea "a" e § 3o, 24, inciso III, 28, inciso II, alínea "c", 34-A e 77, inciso II, da Lei no 10.233, de 5 de junho de 2001.	Amparo Legal: Lei no 7.990, de 28 de dezembro de 1989, art. 7o; Lei no 9.478, de 06 de agosto de 1997, art. 48 (redação anterior à Lei no 12.734/2012); Lei no 12.351, de 22 de dezembro de 2010; e Lei no 12.858, de 9 de setembro de 2013, art. 3o e art. 2o, III.
1.3.3.2.01.2.1. - Delegação para Exploração da Infraestrutura de Transporte Rodoviário para os Estados, Distrito Federal e Municípios - Principal	1.3.4.1.02.3.1. - Royalties Mínimos pela Produção de Petróleo em Plataforma - Contrato de Concessão - Declaração de Comercialidade antes de 3/12/2012 - Demais Situações - Principal
Amparo Legal: Lei no 9.277, de 10 de maio de 1996, arts. 1º e 3º.	Amparo Legal: Lei no 7.990, de 28 de dezembro de 1989, art. 7o; Lei no 9.478, de 06 de agosto de 1997, art. 48 (redação anterior à Lei no 12.734/2012); Lei no 12.351, de 22 de dezembro de 2010; e Lei no 12.858, de 9 de setembro de 2013.
1.3.3.2.02.1.1. - Delegação para Exploração da Infraestrutura de Transporte Ferroviário - Principal	1.3.4.1.02.4.1. - Royalties Mínimos pela Produção de Petróleo em Plataforma - Contrato de Concessão - Declaração de Comercialidade a partir de 3/12/2012 - Qualquer Situação - Principal
Amparo Legal: Código reservado. Receita inexistente	Amparo Legal: Lei no 7.990, de 28 de dezembro de 1989, art. 7o; Lei no 9.478, de 06 de agosto de 1997, art. 48 (redação anterior à Lei no 12.734/2012); Lei no 12.351, de 22 de dezembro de 2010; e Lei no 12.858, de 9 de setembro de 2013, art. 2o, I e §3o.
1.3.3.2.03.1.1. - Delegação para Exploração da Infraestrutura de Transporte Aquaviário - Principal	1.3.4.1.03.1.1. - Royalties Excedentes pela Produção de Petróleo em Terra (Qualquer Situação) - Contrato de Concessão - Principal
Amparo Legal: Ainda não há.	Amparo Legal: Lei no 9.478, de 06 de agosto de 1997, art. 49, inciso I (com redação da 12.734/2012); Lei no 12.734, de 30 de novembro de 2012; e Lei no 12.858, de 9 de setembro de 2013, art. 2o, III.
1.3.3.2.04.1.1. - Delegação para Exploração da Infraestrutura Aeroportuária - Principal	1.3.4.1.03.2.1. - Royalties Excedentes pela Produção de Petróleo em Plataforma - Contrato de Concessão - Declaração de Comercialidade antes de 3/12/2012 - Área e Camada Pré-Sal - Principal
Amparo Legal: Lei nº 12.462, de 4 de agosto de 2011, art. 63, inciso III.	Amparo Legal: Lei no 9.478, de 06 de agosto de 1997, art. 49, inciso I (com redação da 12.734/2012); Lei no 12.734, de 30 de novembro de 2012; e Lei no 12.858, de 9 de setembro de 2013, art. 2o, III.
1.3.3.3.00.1.1. - Delegação dos Serviços de Telecomunicação - Poder Concedente no Regime Público - Principal	
Amparo Legal: Art. 2º, alínea "c", e 3º da Lei nº 5.070, de 7 de julho de 1966;	

LEGISLAÇÃO DA RECEITA

LDO - 2018, Art. 8º, inciso IV

Lei no 9.478, de 06 de agosto de 1997, art. 49, inciso II (redação anterior à Lei n 12.734/2012); Lei no 12.351, de 22 de dezembro de 2010; Lei no 12.858, de 9 de setembro de 2013, art. 2o, III, e art. 3o.	
1.3.4.1.03.3.1. - Royalties Excedentes pela Produção de Petróleo em Plataforma - Contrato de Concessão - Declaração de Comercialidade antes de 3/12/2012 - Demais Situações - Principal	
Amparo Legal: Lei no 9.478, de 06 de agosto de 1997, art. 49, II (redação anterior à Lei n 12.734/2012); Lei no 12.351, de 22 de dezembro de 2010; e Lei no 12.858, de 9 de setembro de 2013, art. 2o, III, e art. 3o.	
1.3.4.1.03.4.1. - Royalties Excedentes pela Produção de Petróleo em Plataforma - Contrato de Concessão - Declaração de Comercialidade a partir de 3/12/2012 - Qualquer Situação - Principal	
Amparo Legal: Lei no 9.478, de 06 de agosto de 1997, art. 49 (redação anterior à Lei n 12.734/2012); Lei no 12.858, de 9 de setembro de 2013, art. 2o, I, e §3o.	
1.3.4.1.04.1.1. - Participação Especial pela Produção de Petróleo em Terra (Qualquer Situação) - Contrato de Concessão - Principal	
Amparo Legal: Lei no 9.478, de 06 de agosto de 1997, art. 50, §2o (redação anterior à Lei n 12.734/2012); Lei no 12.351, de 22 de dezembro de 2010;	
1.3.4.1.04.2.1. - Participação Especial pela Produção de Petróleo em Plataforma - Contrato de Concessão - Declaração de Comercialidade antes de 3/12/2012 - Área e Camada Pré-Sal - Principal	
Amparo Legal: Lei no 9.478, de 06 de agosto de 1997, art. 50, §2o (redação anterior à Lei n 12.734/2012); Lei no 12.351, de 22 de dezembro de 2010; Lei no 12.858, de 9 de setembro de 2013, art. 2o, III.	
1.3.4.1.04.3.1. - Participação Especial pela Produção de Petróleo em Plataforma - Contrato de Concessão - Declaração de Comercialidade antes de 3/12/2012 - Demais Situações - Principal	
Amparo Legal: Lei no 9.478, de 06 de agosto de 1997, art. 50, §2o (redação anterior à Lei n 12.734/2012); Lei no 12.858, de 9 de setembro de 2013, art. 2o, III.	
1.3.4.1.04.4.1. - Participação Especial pela Produção de Petróleo em Plataforma - Contrato de Concessão - Declaração de Comercialidade a partir de 3/12/2012 - Qualquer Situação - Principal	
Amparo Legal: Lei no 9.478, de 06 de agosto de 1997, art. 50, §2o (redação anterior à Lei n 12.734/2012); Lei no 12.858, de 9 de setembro de 2013, art. 2o, I, e §3o.	
1.3.4.2.02.1.1. - Royalties Mínimos pela Produção de Petróleo em Terra - Cessão Onerosa - Declaração de Comercialidade a partir de 3/12/2012 - Principal	
Amparo Legal: Lei no 12.276, de 30 de junho de 2010, art. 5o, §1o;	
1.3.4.2.02.4.1. - Royalties Mínimos pela Produção de Petróleo em Plataforma - Cessão Onerosa - Declaração de Comercialidade a partir de 3/12/2012 - Principal	
Amparo Legal: Lei no 12.276, de 30 de junho de 2010, art. 5o, §1o; e Lei no 12.858, de 9 de setembro de 2013, art. 2o, incisos I e II.	
1.3.4.2.03.1.1. - Royalties Excedentes pela Produção de Petróleo em Terra - Cessão Onerosa - Declaração de Comercialidade a partir de 3/12/2012 - Principal	
Amparo Legal: Lei no 12.276, de 30 de junho de 2010, art. 5o, §2o.	
1.3.4.2.03.4.1. - Royalties Excedentes pela Produção de Petróleo em Plataforma - Cessão Onerosa - Declaração de Comercialidade a partir de 3/12/2012 - Principal	
Amparo Legal: Lei no 12.276, de 30 de junho de 2010, art. 5o, §2o; e Lei no 12.858, de 9 de setembro de 2013, art. 2o, incisos I e II.	
1.3.4.3.01.1.1. - Bônus de Assinatura de Contrato de Partilha de Produção - Principal	
Amparo Legal: Constituição Federal, arts. 20, § 1o, e 177, incisos I a IV; Lei no 9.478, de 6 de agosto de 1997, art. 46; Lei no 12.351, de 22 de dezembro de 2010, arts. 2o, inciso XII, 10, inciso III, alínea "f", 15, inciso IX, 29, inciso XX, 42, inciso II e § 2o, e 49, inciso I.	
1.3.4.3.02.1.1. - Royalties pela Produção de Petróleo em Terra - Partilha de Produção - Declaração de Comercialidade a partir de 3/12/2012 - Principal	
Amparo Legal: Inciso I do art. 42-B da Lei nº 12.351, de 22 de dezembro de 2010.	
1.3.4.3.02.4.1. - Royalties pela Produção de Petróleo em Plataforma - Partilha de Produção - Declaração de Comercialidade a partir de 3/12/2012 - Principal	
Amparo Legal: Inciso II do art. 42-B da Lei nº 12.351, de 22 de dezembro de 2010; e Inciso I do art. 2º da Lei nº 12.858, de 9 de setembro de 2013.	
1.3.4.4.01.1.1. - Outorga de Direitos de Exploração e Pesquisa Mineral - Principal	
Amparo Legal: Lei no 7.990, de 28 de dezembro de 1989;Lei nº. 8.001, de 13 de março de 1990 (Art. 6º);Lei no 8.876, de 2 de maio de 1994.	
1.3.4.4.02.1.1. - Compensação Financeira pela Exploração de Recursos Minerais - Principal	
Amparo Legal: Lei nº 7.990, de 28 de dezembro de 1989 c/c Decreto nº 1, de 1991. Repartição de recursos estabelecida pelo art. 2º, §2º, da Lei nº 8.001, de 1990 (com atualizações efetuadas pelo art. 6º da Lei nº 9.993, de 2000)	
1.3.4.5.01.1.1. - Outorga de Direitos de Uso de Recursos Hídricos - Principal	
Amparo Legal: Lei no 9.984 de 17 de julho de 2000; § 6o, inciso IX, art. 4o;Lei no 9.433, de 8 de janeiro de 1997; eLei no 9.984, de 17 de julho de 2000.	
1.3.4.5.02.1.1. - Concessão de Uso do Potencial de Energia Hidráulica - Principal	
Amparo Legal: CF/88, art. 176; Lei nº 9.074, de 7 de julho de 1995; Lei nº 9.427, de 26 de dezembro de 1996;	
1.3.4.5.03.1.1. - Utilização de Recursos Hídricos - Itaipu - Principal	
Amparo Legal: Lei no 7.990, de 28 de dezembro de 1989;Lei no 8.001, de 13 de março de 1990; Lei no 9.433, de 8 de janeiro de 1997;Lei no 9.648, de 27 de maio de 1998; e Lei no 9.984, de 17 de julho de 2000.	
1.3.4.5.03.2.1. - Utilização de Recursos Hídricos - Demais Empresas - Principal	

Amparo Legal: Lei nº 7.990, de 28 de dezembro de 1989;Lei no 8.001, de 13 de março de 1990; Lei no 9.433, de 8 de janeiro de 1997;Lei no 9.648, de 27 de maio de 1998; e Lei no 9.984, de 17 de julho de 2000.	
1.3.4.6.01.1.1. - Concessão de Florestas Nacionais - Valor Mínimo - Principal	
Amparo Legal: Lei nº 11.284, de 2006, art. 20, inciso XII; art. 39, § 1º, inciso I.	
1.3.4.6.01.2.1. - Concessão de Florestas Nacionais - Demais Valores - Principal	
Amparo Legal: Lei nº 11.284, de 2006, art. 20, inciso XII; art. 39, § 1º, inciso II	
1.3.4.6.02.1.1. - Outras Concessões Florestais - Valor Mínimo - Principal	
Amparo Legal: Lei nº 11.284, de 2006, art. 20, inciso XII; art. 39, inciso I	
1.3.4.6.02.2.1. - Outras Concessões Florestais - Demais Valores - Principal	
Amparo Legal: Lei nº 11.284, de 2006, art. 20, inciso XII; art. 39, inciso II	
1.3.4.6.99.1.1. - Custos de Edital de Concessão Florestal - Principal	
Amparo Legal: Lei no 11.284, de 02 de março de 2006;Lei no 11.516, de 28 de agosto de 2007 (Arts. 6o e 7o).	
1.3.4.6.99.2.1. - Contratos de Transição de Concessão Florestal - Principal	
Amparo Legal: Lei no 9.985, de 18 de julho de 2000;Lei no 11.284, de 02 de março de 2006;Lei no 11.516, de 28 de agosto de 2007 (Arts. 6o e 7o).	
1.3.4.6.99.3.1. - Supressão Vegetal no Interior das Florestas Nacionais - Principal	
Amparo Legal: Lei nº 9.985, de 18 de julho de 2000; Lei nº 11.428, de 22 de dezembro de 2006; Lei nº 12.651, de 25 de maio de 2012; Decreto nº 5.975, de 30 de novembro de 2006; Decreto nº 6.660, de 21 de novembro de 2008; Instrução Normativa ICMBio nº 9, de 28 de abril de 2010.	
1.3.4.9.01.1.1. - Compensações Ambientais - Principal	
Amparo Legal: Art. 36 da Lei no 9.985, de 18 de julho de 2000.	
1.3.4.9.99.1.1. - Outras Delegações para Exploração de Recursos Naturais - Principal	
Amparo Legal: Natureza de Receita criada pela Portaria SOF nº 3 de 26 de abril de 2006.	
1.3.5.0.01.1.1. - Outorga de Direito de Uso ou de Exploração de Criação Protegida - Instituição Científica e Tecnológica - Principal	
Amparo Legal: Lei nº 10.973, de 2 de dezembro de 2004;Decreto no 5.563, de 11 de outubro de 2005.	
1.3.5.0.02.1.1. - Direito de Uso de Imagem e de Reprodução dos Bens do Acervo Patrimonial - Principal	
Amparo Legal: Lei no 11.904, de 14 de janeiro de 2009; Art. 10, da Lei no 11.906, de 20 de janeiro de 2009; Inciso VI, do art. 23 do Decreto no 6.845, de 7 de maio de 2009; Instrução Normativa no 1, do Instituto Brasileiro de Museus - IBRAM, de 15 de abril de 2013; Legislação aplicável aos direitos de uso de imagem e reprodução.	
1.3.5.0.03.1.1. - Royalties pela Exploração do Patrimônio Genético ou Conhecimento Tradicional Associado - Principal	
Amparo Legal: Constituição Federal de 1988, art 225, § 1º, II e § 4º; Lei Nº 13.123, de 20 de maio de 2015	
1.3.6.0.01.1.1. - Cessão do Direito de Operacionalização de Pagamentos - Principal	
Amparo Legal: Constituição Federal de 1988, art. 37, XXI; Lei nº 8.666, de 21 de junho de 1993; e Lei nº 10.406, de 10 de janeiro de 2002 - Código Civil.	
1.3.9.0.00.1.1. - Demais Receitas Patrimoniais - Principal	
Amparo Legal: Lei nº 10.406, de 10 de janeiro de 2002.	
1.4.0.0.00.1.1. - Receita Agropecuária - Principal	
Amparo Legal: Constituição Federal, art. 173; Lei no 4.320, de 17 de março de 1964, art. 11, §§ 1o e 4o.	
1.5.0.0.00.1.1. - Receita Industrial - Principal	
Amparo Legal: Constituição Federal, art. 173; Lei no 4.320, de 17 de março de 1964, art. 11, §§ 1o e 4o.	
1.6.1.0.01.1.1. - Serviços Administrativos e Comerciais Gerais - Principal	
Amparo Legal: Constituição Federal, art. 173; Lei no 4.320, de 17 de março de 1964, art. 11, §§ 1o e 4o.	
1.6.1.0.02.1.1. - Inscrição em Concursos e Processos Seletivos - Principal	
Amparo Legal: Constituição Federal, arts. 37, caput e inciso II, e 208, inciso V; e Lei nº 9.394, de 20 de dezembro de 1996, arts. 44, inciso II, e 51.	
1.6.1.0.03.1.1. - Serviços de Registro, Certificação e Fiscalização - Principal	

LEGISLAÇÃO DA RECEITA

LDO - 2018, Art. 8º, inciso IV

<div>Amparo Legal: Constituição Federal, arts. 173 e 174, caput; Lei nº 4.320, de 17 de março de 1964, art. 11, §§ 1º e 4º; Decreto-Lei nº 227, de 28 de fevereiro de 1967, arts. 7º, 15, 16, 20, 22 e 38; Decreto-Lei nº 2.056, de 19 de agosto de 1983; Lei nº 5.070, de 7 de julho de 1966, arts. 2º, alínea j, e 3º; Lei nº 5.966, de 11 de dezembro de 1973; Lei nº 8.934, de 18 de novembro de 1994, arts. 8º, 32 e 55; Lei nº 9.279, de 14 de maio de 1996; Lei nº 9.602, de 21 de janeiro de 1998, art. 6º; Lei nº 9.933, de 20 de dezembro de 1999; Lei nº 9.998, de 17 de agosto de 2000, art. 6º, inciso II; Lei nº 10.743, de 30 de julho de 2003; Lei nº 11.437, de 28 de dezembro de 2006, art. 2º, inciso VII; Lei nº 12.249, de 11 de junho de 2010; Decreto nº 98.812, de 9 de janeiro de 1990; Decreto nº 1.800, de 30 de janeiro de 1996, arts. 7º, 32 e 89; Decreto nº 2.613, de 3 de junho de 1998, art. 3º; Decreto nº 7.938, de 19 de fevereiro de 2013; Resolução CONTRAN Nº 5, de 23 de janeiro de 1998; e Resolução CONTRAN nº 282, de 26 de junho de 2008.</div>	<div>Constituição Federal, art. 239, caput e § 1º; Lei nº 7.998, de 11 de janeiro de 1990.</div>
<div>1.6.1.0.04.1.1. - Serviços de Informação e Tecnologia - Principal</div>	<div>1.6.9.0.99.1.1. - Outros Serviços - Principal</div>
<div>Amparo Legal: Constituição Federal, art. 173; Lei nº 4.320, de 17 de março de 1964, art. 11, §§ 1º e 4º.</div>	<div>Amparo Legal: Constituição Federal, art. 173; Lei nº 4.320, de 17 de março de 1964, art. 11, §§ 1º e 4º.</div>
<div>1.6.2.0.01.1.1. - Serviços de Navegação - Principal</div>	<div>1.7.1.0.00.1.1. - Transferências da União e de suas Entidades - Principal</div>
<div>Amparo Legal: Lei nº 6.009, de 26 de dezembro de 1973, art 8º; Decreto nº 86.864, de 21 de janeiro de 1982; Lei nº 12.648, de 17 de maio de 2012; Decreto-Lei nº 34, de 18 de novembro de 1966, art. 14, § 3º; Decreto-Lei nº 1.023, de 21 de outubro de 1969; e Decreto nº 70.198, de 24 de fevereiro de 1972.</div>	<div>Amparo Legal: Art. 10 do Decreto-Lei nº 200, de 25 de fevereiro de 1967; Art. 116 da Lei nº 8.666, de 21 de junho de 1993; Art. 25 da Lei Complementar nº 101, de 4 de maio de 2000; Decreto nº 6.170, de 25 de julho de 2007; Decreto nº 4.564, de 1º de janeiro de 2003.</div>
<div>1.6.2.0.02.1.1. - Serviços de Transporte - Principal</div>	<div>1.7.2.0.00.1.1. - Transferências dos Estados e do Distrito Federal e de suas Entidades - Principal</div>
<div>Amparo Legal: Constituição Federal, art. 173; Lei nº 4.320, de 17 de março de 1964, art. 11, §§ 1º e 4º.</div>	<div>Amparo Legal: Art. 10 do Decreto-Lei nº 200, de 25 de fevereiro de 1967; Art. 116 da Lei nº 8.666, de 21 de junho de 1993; Art. 25 da Lei Complementar nº 101, de 4 de maio de 2000; Decreto nº 6.170, de 25 de julho de 2007; Decreto nº 4.564, de 1º de janeiro de 2003.</div>
<div>1.6.2.0.03.1.1. - Serviços Portuários - Principal</div>	<div>1.7.3.0.00.1.1. - Transferências dos Municípios e de suas Entidades - Principal</div>
<div>Amparo Legal: Constituição Federal, art. 173; Lei nº 4.320, de 17 de março de 1964, art. 11, §§ 1º e 4º; Lei nº 4.860, de 26 de novembro de 1965; e Lei nº 12.815, de 5 de junho de 2013.</div>	<div>Amparo Legal: Art. 10 do Decreto-Lei nº 200, de 25 de fevereiro de 1967; Art. 116 da Lei nº 8.666, de 21 de junho de 1993; Art. 25 da Lei Complementar nº 101, de 4 de maio de 2000; Decreto nº 6.170, de 25 de julho de 2007; Decreto nº 4.564, de 1º de janeiro de 2003.</div>
<div>1.6.2.0.04.1.1. - Tarifa Aeroportuária - Principal</div>	<div>1.7.4.0.00.1.1. - Transferências de Instituições Privadas - Principal</div>
<div>Amparo Legal: Lei nº 6.009, de 26 de dezembro de 1973, art 3º; Decreto nº 89.121, de 6 de dezembro de 1983.</div>	<div>Amparo Legal: Art. 10 do Decreto-Lei nº 200, de 25 de fevereiro de 1967; Art. 116 da Lei nº 8.666, de 21 de junho de 1993; Art. 25 da Lei Complementar nº 101, de 4 de maio de 2000; Decreto nº 6.170, de 25 de julho de 2007; Decreto nº 4.564, de 1º de janeiro de 2003.</div>
<div>1.6.2.0.04.2.1. - Adicional sobre Tarifa Aeroportuária - Principal</div>	<div>1.7.5.0.00.1.1. - Transferências de Outras Instituições Públicas - Principal</div>
<div>Amparo Legal: Lei nº 6.009, de 26 de dezembro de 1973, art. 3º; Lei nº 7.920, de 12 de dezembro de 1989; Lei nº 8.399, de 7 de janeiro de 1992; e Lei nº 12.648, de 17 de maio de 2012.</div>	<div>Amparo Legal: Art. 10 do Decreto-Lei nº 200, de 25 de fevereiro de 1967; Art. 116 da Lei nº 8.666, de 21 de junho de 1993; Art. 25 da Lei Complementar nº 101, de 4 de maio de 2000; Decreto nº 6.170, de 25 de julho de 2007; Decreto nº 4.564, de 1º de janeiro de 2003.</div>
<div>1.6.2.0.04.3.1. - Parcela da Tarifa de Embarque Internacional - Principal</div>	<div>1.7.6.0.00.1.1. - Transferências do Exterior - Principal</div>
<div>Amparo Legal: Lei nº 9.825, de 23 de agosto de 1999; Art. 63 da Lei nº 12.462, de 5 de agosto de 2011; e Lei nº 12.648, de 17 de maio de 2012.</div>	<div>Amparo Legal: Art. 10 do Decreto-Lei nº 200, de 25 de fevereiro de 1967; Art. 116 da Lei nº 8.666, de 21 de junho de 1993; Art. 25 da Lei Complementar nº 101, de 4 de maio de 2000; Decreto nº 6.170, de 25 de julho de 2007; Decreto nº 4.564, de 1º de janeiro de 2003.</div>
<div>1.6.3.0.01.1.1. - Serviços de Atendimento à Saúde - Principal</div>	<div>1.7.7.0.00.1.1. - Transferências de Pessoas Físicas - Principal</div>
<div>Amparo Legal: Constituição Federal, art. 173; Lei nº 4.320, de 17 de março de 1964, art. 11, §§ 1º e 4º; Lei nº 8.080, de 19 de setembro de 1990; e Lei nº 8.142, de 28 de dezembro de 1990.</div>	<div>Amparo Legal: Art. 10 do Decreto-Lei nº 200, de 25 de fevereiro de 1967; Art. 116 da Lei nº 8.666, de 21 de junho de 1993; Art. 25 da Lei Complementar nº 101, de 4 de maio de 2000; Decreto nº 6.170, de 25 de julho de 2007; Decreto nº 4.564, de 1º de janeiro de 2003.</div>
<div>1.6.3.0.02.1.1. - Serviços de Assistência à Saúde Suplementar do Servidor Civil - Principal</div>	<div>1.9.1.0.01.1.1. - Multas Previstas em Legislação Específica - Principal</div>
<div>Amparo Legal: Lei nº 8.112, de 11 de dezembro de 1990, art. 230; Decreto nº 4.978, de 3 de fevereiro de 2004; Portaria MPOG/SRH nº 1.983, de 5 de dezembro de 2006, arts. 12 e 15.</div>	<div>Amparo Legal: Qualquer lei específica que determine aplicação de multa de caráter punitivo, como: Art. 86, da Lei nº 8.666/93, combinado com as Leis nº 5.172, 6.830 e 4.320. Decreto Lei nº 221, de 28 de fevereiro de 1967; Lei nº 6.276 de 1º de dezembro de 1975. Decreto nº 1.832, de 4 de março de 1996. Decreto nº 2.521, de 20 de março de 1998. Lei nº 10.233, de 5 de junho de 2001, art. 77, inciso V. Decreto-Lei nº 2.056 de 19 de agosto de 1983; Lei nº 8.934 de 18 de novembro de 1994; Decreto nº 1.800 de 30 de janeiro de 1996. Decreto-Lei nº 221, de 28 de fevereiro de 1967; e Lei nº 6.276, de 1º de dezembro de 1975. Decreto-Lei nº 227, de 28 de fevereiro de 1967 (Art. 22, inciso V; art. 25, inciso III; art. 31, inciso I; art. 31, inciso II). Decreto-Lei nº. 62.934, de 2 de julho de 1968 (Art. 54, inciso I; inciso II; inciso III; inciso IV; inciso V; inciso VI; inciso VII; inciso VIII; inciso IX; inciso X; inciso XI; inciso XII; inciso XIII; inciso XIV; inciso XV; art. 56. art. 66). Lei nº. 7.805, de 1989. Decreto nº. 69.885, de 31 de dezembro de 1971. Decreto-Lei nº 5.452, de 1º de maio de 1943 (CLT); Lei nº 7.998, de 11 de janeiro de 1990, Art. 11. Lei Delegada nº 4, de 26 de setembro 1962. Lei nº 10.831, de 23 de dezembro de 2003; Decreto nº 6.323, de 27 de dezembro de 2007. Lei nº 11.343, de 23 de agosto de 2006. Lei nº 4.375, de 17 de agosto de 1964; Decreto nº 57.654, de 20 de janeiro de 1966. Lei nº 4.737, de 15 de julho de 1965; Lei nº 9.096, de 19 de setembro de 1995. Lei nº 6.815, de 19 de agosto de 1980; Decreto nº 86.715, de 10 de dezembro de 1981. Lei nº 7.565, de 19 de dezembro de 1986; Lei nº 9.614, de 5 de março de 1998; Lei nº 11.182, de 27 de setembro de 2005. Lei nº 10.209, de 24 de março de 2001, e suas alterações; Decreto nº 3.525, de 26 de junho de 2000. Lei nº 8.212, de 24 de julho de 1991; Lei nº 8.213, de 24 de julho de 1991; Lei nº 6.385, de 7 de dezembro de 1976; Lei nº 9.656, de 3 de junho de 1998. Lei nº 9.478, de 6 de agosto de 1997, art. 15, inciso V. Lei nº 9.503, de 23 de setembro de 1997; Decreto nº 2.613, de 3 de junho de 1998; Decreto nº 6.366, de 30 de janeiro de 2008; Lei nº 11.705, de 19 de junho de 2008. Lei nº 9.537, de 11 de dezembro de 1997. Lei nº 9.782, de 26 de janeiro de 1999. Lei nº 9.933, de 20 de dezembro de 1999. Lei nº 9.966, de 28 de abril de 2000; e Lei nº 11.771, de 17 de agosto de 2008</div>
<div>1.6.4.0.01.1.1. - Retorno de Operações, Juros e Encargos Financeiros - Principal</div>	<div>1.9.1.0.02.1.1. - Multas Previstas na Lei Geral das Telecomunicações - Principal</div>
<div>Amparo Legal: Constituição Federal, arts. 173 e 239, § 1º; Lei nº 4.320, de 17 de março de 1964, art. 11, §§ 1º e 4º; Lei nº 8.019, de 11 de abril de 1990; Lei nº 8.036, de 11 de maio de 1990; Lei nº 9.365, de 16 de dezembro de 1996; Lei nº 10.150, de 21 de dezembro de 2000; e Legislação correlata.</div>	<div>Amparo Legal: Lei nº 9.472, de 16 de julho de 1997; Decreto nº 2.338, de 7 de outubro de 1997; Lei nº 5.070, de 7 de julho de 1966; Lei nº 9.998, de 17 de agosto de 2000; Medida Provisória nº 2.228, de 6 de setembro de 2001; e Lei nº 11.437, de 28 de dezembro de 2006.</div>
<div>1.6.4.0.02.1.1. - Concessão de Avais, Garantias e Seguros - Principal</div>	<div>1.9.1.0.03.1.1. - Multas Previstas na Legislação do Seguro-Desemprego e Abono Salarial - Principal</div>
<div>Amparo Legal: Lei nº 5.000, de 24 de maio de 1966; Arts. 16 e 17 do Decreto-Lei nº 73, de 21 de novembro de 1966; Art. 1º da Lei nº 6.704, de 26 de outubro de 1979; Art. 5º-A da Lei nº 8.427, de 27 de maio de 1992; Arts. 1º, 2º e 3º da Lei nº 9.531, de 10 de dezembro de 1997; e Lei nº 9.818, de 23 de agosto de 1999.</div>	
<div>1.6.4.0.03.1.1. - Remuneração sobre Repasse para Programas de Desenvolvimento Econômico - Principal</div>	
<div>Amparo Legal:</div>	

LEGISLAÇÃO DA RECEITA

LDO - 2018, Art. 8º, inciso IV

Amparo Legal: Lei no 7.998, de 11 de janeiro de 1990 (Art. 25).		1.9.2.2.03.1.1. - Restituição de Benefícios Previdenciários - Principal
1.9.1.0.04.1.1. - Multas Previstas na Legislação sobre Defesa dos Direitos Difusos - Principal		Amparo Legal: Arts. 154, 244 e 365 do Decreto nº 3.048, de 6 de maio de 1999.
Amparo Legal: Lei no 7.347, de 24 de julho de 1985, arts. 11 e 13; Lei no 7.853, de 24 de outubro de 1989; e Lei no 8.078, de 11 de setembro de 1990 – Código de Defesa do Consumidor.		1.9.2.2.04.1.1. - Restituição de Benefícios Assistenciais - Principal
1.9.1.0.05.1.1. - Multas Previstas em Lei por Infrações ao Setor de Energia Elétrica - Principal		Amparo Legal: Art. 21, § 2º, da Lei nº 8472, de 7 de dezembro de 1993; Arts. 154, 195, 197, 244 e 365 do Decreto nº 3.048, de 6 de maio de 1999; e Arts. 48, 48-A e 49, do Decreto nº 6214, de 26 de setembro de 2007.
Amparo Legal: Art. 13 da Lei no 10.438, de 26 de abril de 2002; Arts. 28 e 29 do Decreto no 4.541, de 23 de dezembro de 2002; e Decreto no 2.335, de 6 de outubro de 1997.		1.9.2.2.05.1.1. - Restituição de Contribuições Previdenciárias Complementares - Principal
1.9.1.0.06.1.1. - Multas Administrativas por Danos Ambientais - Principal		Amparo Legal: Lei nº 9.650, de 27 de maio de 1998; e Lei nº 8.112, de 11 de dezembro de 1990.
Amparo Legal: Lei no 6.938, de 31 de agosto de 1981; Lei no 7.754, de 14 de abril de 1989; Lei no 7.797, de 10 de julho de 1989; Lei no 9.605, de 12 de fevereiro de 1998; e Decreto no 6.514, de 22 de julho de 2008, art. 13.		1.9.2.2.06.1.1. - Restituição de Despesas de Exercícios Anteriores - Principal
1.9.1.0.06.2.1. - Multas Judiciais por Danos Ambientais - Principal		Amparo Legal: Arts. 38 e 39 da Lei nº 4.320, de 17 de março de 1964.
Amparo Legal: Lei no 6.938, de 31 de agosto de 1981; Lei no 7.754, de 14 de abril de 1989; Lei no 7.797, de 10 de julho de 1989; e Lei no 9.605, de 12 de fevereiro de 1998.		1.9.2.2.07.1.1. - Restituição de Parcelas do Seguro Desemprego Recebidas Indevidamente - Principal
1.9.1.0.07.1.1. - Multas Aplicadas pelos Tribunais de Contas - Principal		Amparo Legal: Art. 7º, da Constituição da República Federativa do Brasil.Artigos 3º, 7º e 8º, da Lei nº 7.998, de 11 de janeiro de 1990. Lei nº. 6.830, de 22 de setembro de 1980.Código Processo Civil.
Amparo Legal: Lei nº 8.443, de 16 de julho de 1992.		1.9.2.2.08.1.1. - Restituição de Garantias Prestadas - Principal
1.9.1.0.08.1.1. - Multas Decorrentes de Sentenças Judiciais - Principal		Amparo Legal: Decreto nº 3.937, de 15 de setembro de 1997 e Lei nº 9.818, de 23 de agosto de 1999.
Amparo Legal: - Inciso V do art. 2º da Lei Complementar nº 79, de 7 de janeiro de 1994; - Art. 83 da Lei nº 11.697, de 13 de junho de 2008; - Lei nº 13.105, de 16 de março de 2015, Código do Processo Civil; e - Art. 265 e outros do Decreto-Lei nº 3.689, de 3 de outubro de 1941, Código de Processo Penal.		1.9.2.2.09.1.1. - Restituição de Recursos de Fomento - Principal
1.9.1.0.09.1.1. - Multas e Juros Previstos em Contratos - Principal		Amparo Legal: Art. 8º, parágrafo único, da Lei Complementar no 101, de 4 de maio de 2000; Art. 2º, inciso VI, última parte, da Lei no 11.437, de 28 de dezembro de 2006; Art. 61 da Medida Provisória no 2.228-1, de 6 de setembro de 2001; Art. 6º da Medida Provisória no 2.183-56, de 24 de agosto de 2001; Art. 12 do Decreto no 6.672, de 2 de dezembro de 2008; Demais dispositivos legais que tratem da restituição de recursos de fomento.
Amparo Legal: Lei nº 10.406, de 10 de janeiro de 2002.		1.9.2.2.10.1.1. - Restituição Decorrente da Não Aplicação de Incentivos Fiscais Relativos à Lei Rouanet - Principal
1.9.1.0.10.1.1. - Multas Previstas na Legislação sobre Regime de Previdência Privada Complementar - Principal		Amparo Legal: Lei no 11.437, de 28 de dezembro de 2006; Art. 61 da Medida Provisória no 2.228-1, de 6 de setembro de 2001; Lei no 10.454, de 13 de maio de 2002; Lei no 8.313, de 23 de dezembro de 1991, arts. 4º e 5º, inciso VI; Lei no 7.505, de 2 de julho de 1986; e Decreto no 5.761, de 27 de abril de 2006.
Amparo Legal: Lei Complementar nº 109, de 29 de maio de 2001; Lei 12.154, de 23 de Dezembro de 2009, art. 11, inciso IV. Decreto nº 4.942, de 30 de dezembro de 2003, Arts. 22 a 26.		1.9.2.2.10.2.1. - Restituição Decorrente da Não Aplicação de Incentivos Fiscais Relativos à Lei do Audiovisual - Principal
1.9.1.0.11.1.1. - Multa por Descumprimento de Obrigação Previdenciária Acessória - Principal		Amparo Legal: Lei no 11.437, de 28 de dezembro de 2006; Art. 61 da Medida Provisória no 2.228-1, de 6 de setembro de 2001; Lei no 10.454, de 13 de maio de 2002; Lei no 8.685, de 20 de julho de 1993, art. 5º; Lei no 7.505, de 2 de julho de 1986; e Decreto no 6.304, de 12 de dezembro de 2007.
Amparo Legal: Arts. 17 e 35 da Lei nº 5869, de 11 de janeiro de 1973 - Código de Processo Civil; Arts. 23 e 24, da Lei nº 8.036, de 11 de maio de 1990; Arts. 68 e 92 da Lei nº 8.212, de 24 de julho de 1991; Art. 22 e 125-A, da Lei nº 8.213, de 24 de julho de 1991; Lei nº 9.528, de 10 de dezembro de 1997; e Art. 283 do Decreto nº 3048, de 6 de maio de 1999.		1.9.2.2.11.1.1. - Restituição Decorrente da Aplicação Irregular de Recursos Eleitorais - Principal
1.9.1.0.12.1.1. - Multas Previstas na Legislação Antidrogas - Principal		Amparo Legal: Lei nº 9.096/1995, art. 30 e seguintes; Lei nº 9.504/1997, art. 30, 30-A e 105; Resolução TSE nº 21.841, de 22.6.2004, art. 34; Resolução TSE nº 23.432, de 30.12.2014, art. 62, I, b e §§1º e 2º, e; Resolução TSE nº 23.406, de 27.2.2014, art. 57, parágrafo único.
Amparo Legal: Lei no 10.357, de 27 de dezembro de 2001, art. 21.		1.9.2.2.12.1.1. - Restituição de Depósitos de Sentenças Judiciais Não Sacados
1.9.2.1.01.1.1. - Indenizações por Danos Causados ao Patrimônio Público - Principal		Amparo Legal: Lei nº 13.463, de 6 de julho de 2017 Resolução CJF-RES-2016/00405, de 9 de junho de 2016, artigos 45 a 47
Amparo Legal: Lei no 10.406, de 10 de janeiro de 2002; eLei no 5.869, de 11 de janeiro de 1973.		1.9.2.2.99.1.1. - Outras Restituições - Principal
1.9.2.1.02.1.1. - Indenização por Posse ou Ocupação Ilícita de Bens Públicos - Principal		Amparo Legal: Art. 21, § 2º, da Lei nº 8472, de 7 de dezembro de 1993; Arts. 154, 195, 197, 244 e 365 do Decreto nº 3.048, de 6 de maio de 1999; e Arts. 48, 48-A e 49, do Decreto nº 6214, de 26 de setembro de 2007. Decreto nº 3.964, de 10 de outubro de 2001, art. 2º e Lei nº 8.080, de 1990, § 4º, art. 33, em decorrências de auditorias.
Amparo Legal: Art. 10 § único da Lei nº 9.636/98.		1.9.2.3.01.1.1. - Ressarcimento por Operadoras de Seguros Privados de Assistência a Saúde - Principal
1.9.2.1.03.1.1. - Indenização por Sinistro - Principal		Amparo Legal: Lei no 9656, de 3 de junho de 1998;Medida Provisória no 2.177, de 24 de agosto de 2001, e alterações; eResolução - RDC no 18, de 30 de março de2000.
Amparo Legal: Lei no 10.406, de 10 de janeiro de 2002 – Código Civil (Arts. 757 a 802).		1.9.2.3.02.1.1. - Ressarcimento de Custos - Principal
1.9.2.1.99.1.1. - Outras Indenizações - Principal		Amparo Legal: Leis que determinem o ressarcimento de custos, como: Art. 12 da Lei nº 10.259, de 12 de julho de 2001; Lei nº 8.038, de 28 de maio de 119, art. 41-B,A CRESCIDO PELO ART. 3º DA Lei nº 9.756, de 17 de dezembro de 1998. STF E STJ;Lei nº 10.858, de 13 de abril de 2004
Amparo Legal: Art. 11, §§ 1º e 4º, da Lei nº 4.320, de 17 de março de 1964.		1.9.2.3.03.1.1. - Reversão de Garantias - Principal
1.9.2.2.01.1.1. - Restituição de Convênios - Primárias - Principal		Amparo Legal: Art. 56 da Lei nº 8.666, de 21 de junho de 1993; Arts. 1º e 7º do Decreto-Lei nº 1.737, de dezembro de 1979.
Amparo Legal: Lei no 4.320, de 17 de março de 1964; Lei no 5.172, de 25 de outubro de 1966; Parágrafo único do art. 8º da Lei Complementar no 101, de 4 de maio de 2000 - Lei de Responsabilidade Fiscal - LRF; Parágrafo único do art. 12, do Decreto no 6.170, de 25 de julho de 2007.		1.9.2.3.04.1.1. - Ressarcimento ao Regime Geral de Previdência Social - RGPS - Principal
1.9.2.2.01.2.1. - Restituição de Convênios - Financeiras - Principal		Amparo Legal: Lei nº 8.213, de 24 de julho de 1991, arts. 120 e 121; e Constituição Federal de 1988, art. 114, VI.
Amparo Legal: Lei no 4.320, de 17 de março de 1964; Lei no 5.172, de 25 de outubro de 1966; Parágrafo único do art. 8º da Lei Complementar no 101, de 4 de maio de 2000 - Lei de Responsabilidade Fiscal - LRF; Parágrafo único do art. 12, do Decreto no 6.170, de 25 de julho de 2007.		1.9.2.3.99.1.1. - Outros Ressarcimentos - Principal
1.9.2.2.02.1.1. - Restituição de Benefícios Não Desembolsados - Principal		
Amparo Legal: Parágrafo único do art.15 da Lei nº 7998, de 11 de janeiro de 1990; Art. 38 da Lei nº 4.320, de 17 de março de 1964.		

LEGISLAÇÃO DA RECEITA

LDO - 2018, Art. 8º, inciso IV

<p>Amparo Legal:</p> <p>Qualquer dispositivo legal que determine ressarcimentos não previstos nos itens anteriores, como, por exemplo, o art. 64 da Lei nº 6.815, de 19 de agosto de 1980.</p>
1.9.3.0.01.1.1. - Bens, Direitos e Valores Perdidos em Favor do Poder Público - Principal
<p>Amparo Legal:</p> <p>- Art. 45, § 3º, do Código Penal, Decreto-Lei nº 2.848, de 1940; - Lei nº 9.605, de 12 de fevereiro de 1998; - Art. 7º, § 1º, da Lei nº 9.613, de 3 de março de 1998; - Arts 134 a 138 do Decreto nº 6.514, de 22 de julho de 2008; - Demais dispositivos da legislação especial.</p>
1.9.3.0.02.1.1. - Alienação de Bens e Mercadorias Apreendidos - Principal
<p>Amparo Legal:</p> <p>Arts. 23 a 32 do Decreto-Lei no 1.455, de 7 de abril de 1976;art. 59 da Lei no 10.637, de 30 de dezembro de 2002;arts. 104 e 105 do Decreto-Lei no 37, de 18 de novembro de 1966;art. 1o do Decreto-Lei no 2.411, de 21 de janeiro de 1988;art. 83, inciso II da Lei no 7.450 de 23 de dezembro de 1985; eart. 27 da Lei no 8.212, de 24 de julho de 1991. Lei no 7.805, de 20 de julho de 1989;Decreto no 98.830, de 15 de janeiro de 1990; eLei no 8.212, de 1991, art. 27, inciso VII.</p>
1.9.3.0.02.2.1. - Alienação de Bens e Mercadorias Associados ao Tráfico Ilícito de Entorpecentes e Drogas Afins - Principal
<p>Amparo Legal:</p> <p>Constituição Federal, Art. 243, Parágrafo Único;Lei no 8.212, de 24 de julho de 1991;Lei no 9.613, de 03 de março de 1998 (Art 7o);Lei no 10.357, de 27 de dezembro de 2001;Lei no 11.343, de 23 de agosto de 2006.· Natureza de Receita criada pela Portaria SOF nº 28, de 13 de setembro de 2006.</p>
1.9.3.0.03.1.1. - Depósitos Abandonados (Dinheiro e/ou Objetos de Valor) - Principal
<p>Amparo Legal:</p> <p>Lei nº 2.313, de 3 de setembro de 1954; e Decreto nº 40.395, de 21 de novembro de 1956.</p>
1.9.3.0.04.1.1. - Prêmios Prescritos de Concursos de Prognósticos - Principal
<p>Amparo Legal:</p> <p>Lei nº 10.260, de 12 de julho de 2001, art. 2º, inciso II.</p>
1.9.9.0.01.1.1. - Aportes Periódicos para Amortização de Déficit Atuarial do RPPS - Principal
<p>Amparo Legal:</p> <p>Emenda Constitucional nº 41, de 19 de dezembro de 2003; Lei nº 8.112, de 11 de dezembro de 1990; Lei nº 9.717, de 27 de novembro de 1998; e Lei nº 10.887, de 18 de junho de 2004.</p>
1.9.9.0.02.1.1. - Aportes Periódicos para Compensações ao RGPS - Principal
<p>Amparo Legal:</p> <p>Arts. 7o a 9o da Lei no 12.546, de 2011.</p>
1.9.9.0.03.1.1. - Compensações Financeiras entre o Regime Geral e os Regimes Próprios de Previdência dos Servidores - Principal
<p>Amparo Legal:</p> <p>Art. 40, da Constituição Federal;Lei no 9.796, de 5 de maio de 1999; Lei no 9.783, de 28 de janeiro de 1999;Decreto no 3.112, de 6 de julho de 1999; eDecreto no 3.217 de 22 de outubro de 1999.</p>
1.9.9.0.04.1.1. - Contribuição ao Montepio Civil - Principal
<p>Amparo Legal:</p> <p>Decreto-Lei nº 9.595, de 16 de agosto de 1946; Lei nº 3.058, de 22 de dezembro de 1956; Lei nº 4.477, de 12 de novembro de 1964; Lei nº 4.493, de 24 de novembro de 1964; Art. 53 da Lei nº 5.010, de 30 de maio de 1966; e Lei nº 6.554, de 21 de agosto de 1978.</p>
1.9.9.0.05.1.1. - Barreiras Técnicas ao Comércio Exterior - Principal
<p>Amparo Legal:</p> <p>Lei no 9.019, de 30 de março de 1995, e suas alterações. Medida Provisória no 2.158, de 24 de agosto de 2001; e Lei no 10.833, de 29 de dezembro de 2003. Decreto no 1.488, de 11 de maio de 1995 (Art. 8o, Inciso II); com as alterações do Decreto nº 1.936, de 20 de junho de 1996.</p>
1.9.9.0.06.1.1. - Contrapartida de Subvenções ou Subsídios - Principal
<p>Amparo Legal:</p> <p>Lei nº 11.977, de 7 de julho de 2009; Arts. 14, 15, 17 e 18 do Decreto nº 7.499, de 16 de junho de 2011; Anexo I, item 5, da Portaria Interministerial nº 229, de 28 de maio de 2012; ou Legislação específica a respeito de outros programas de concessão de subvenções ou subsídios governamentais.</p>
1.9.9.0.07.1.1. - Disponibilidades de Recursos do Fundo Social - Principal
<p>Amparo Legal:</p> <p>Arts. 47 a 60 da Lei nº 12.351, de 22 de dezembro de 2010.</p>
1.9.9.0.08.1.1. - Prêmio do Seguro Obrigatório de Danos Pessoais causados por Veículos Automotores de Via Terrestre - DPVAT - Principal
<p>Amparo Legal:</p> <p>Parágrafo único do art. 78 da Lei no 9.503, de 23 de setembro de 1997; e parágrafo único do art. 27 da Lei no 8.212, de 24 de julho de 1991.</p>
1.9.9.0.09.1.1. - Prestação de Contas Eleitorais - Principal
<p>Amparo Legal:</p> <p>Lei nº 9.096, de 19 de setembro de 1995, art. 38; Lei nº 9.504, de 30 de setembro de 2007; Art. 24 da Resolução TSE nº 23.217, de 2 de março de 2010; e Art. 13 da Resolução TSE nº 23.348, de 18 de agosto de 2011.</p>
1.9.9.0.10.1.1. - Reserva Global de Reversão - Principal
<p>Amparo Legal:</p> <p>Art. 4o, § 6o, da Lei no 5.655, de 20 de maio de 1971; Art. 9o da Lei no 8.631, de 4 de março de 1993; e Decreto no 774, de 18 de março de 1993.</p>
1.9.9.0.11.1.1. - Variação Cambial - Principal

<p>Amparo Legal:</p> <p>Art. 9º da Lei nº 9.718, de 27 de novembro de 1998.</p>
1.9.9.0.12.1.1. - Encargos Legais pela Inscrição em Dívida Ativa - Principal
<p>Amparo Legal:</p> <p>Decreto-Lei nº 1.025, de 21 de outubro de 1969; Decreto-Lei nº 1.437, de 17 de dezembro de 1975; Lei nº 7.711, de 22 de dezembro de 1988.</p>
1.9.9.0.12.2.1. - Ônus de Sucumbência - Principal
<p>Amparo Legal:</p> <p>Arts. 82 a 97 do Código de Processo Civil, Lei nº 13.105, de 16 de março de 2015.</p>
1.9.9.0.99.1.1. - Outras Receitas - Primárias - Principal
<p>Amparo Legal:</p> <p>Art. 11, §§ 1º e 4º, da Lei nº 4.320, de 17 de março de 1964; Parágrafo único do art. 8º da Lei Complementar nº 101, de 4 de maio de 2000 - Lei de Responsabilidade Fiscal - LRF.</p>
1.9.9.0.99.2.1. - Outras Receitas - Financeiras - Principal
<p>Amparo Legal:</p> <p>Art. 11, §§ 1º e 4º, da Lei nº 4.320, de 17 de março de 1964; Parágrafo único do art. 8º da Lei Complementar nº 101, de 4 de maio de 2000 - Lei de Responsabilidade Fiscal - LRF.</p>
2.1.1.1.00.1.1. - Títulos de Responsabilidade do Tesouro Nacional - Mercado Interno - Principal
<p>Amparo Legal:</p> <p>Lei Complementar no 101, de 4 de maio de 2000;Lei no 10.179, de 6 de fevereiro de 2001; eDecreto no 3.859, de 4 de julho de 2001</p>
2.1.1.1.00.2.1. - Títulos de Responsabilidade do Tesouro Nacional - Refinanciamento da Dívida Pública Federal no Mercado Interno - Principal
<p>Amparo Legal:</p> <p>Lei Complementar no 101, de 4 de maio de 2000 (LRF);Lei no 10.179, de 6 de fevereiro de 2001; e Decreto no 3.859, de 4 de julho de 2001.</p>
2.1.1.1.00.3.1. - Títulos da Dívida Agrária - TDA - Principal
<p>Amparo Legal:</p> <p>Constituição Federal – Art. 184;Lei no 4.504, de 30 de novembro de 1964, e suas alterações;Decreto no 95.714, de 10 de fevereiro de 1988; eDecreto no 578, de 24 de junho de 1990.</p>
2.1.1.2.00.1.1. - Operações de Crédito Contratuais - Mercado Interno - Principal
<p>Amparo Legal:</p> <p>Lei Complementar no 101, de 4 de maio de 2000</p>
2.1.1.3.00.1.1. - Empréstimos Compulsórios - Principal
<p>Amparo Legal:</p> <p>Art. 148 da Constituição Federal</p>
2.1.1.9.00.1.1. - Outras Operações de Crédito - Mercado Interno - Principal
<p>Amparo Legal:</p> <p>Lei Complementar no 101, de 4 de maio de 2000</p>
2.1.2.1.00.1.1. - Títulos de Responsabilidade do Tesouro Nacional - Mercado Externo - Principal
<p>Amparo Legal:</p> <p>Lei Complementar no 101, de 4 de maio de 2000; e Resolução no 74, de 2000, do Senado Federal.</p>
2.1.2.1.00.2.1. - Títulos de Responsabilidade do Tesouro Nacional - Refinanciamento da Dívida Pública Federal no Mercado Externo - Principal
<p>Amparo Legal:</p> <p>Lei Complementar no 101, de 4 de maio de 2000; e Resolução no 74, de 2000, do Senado Federal.</p>
2.1.2.2.00.1.1. - Operações de Crédito Contratuais - Mercado Externo - Principal
<p>Amparo Legal:</p> <p>Lei Complementar no 101, de 4 de maio de 2000; e Resolução no 74, de 2000, do Senado Federal.</p>
2.1.2.9.00.1.1. - Outras Operações de Crédito - Mercado Externo - Principal
<p>Amparo Legal:</p> <p>Lei Complementar no 101, de 4 de maio de 2000; e Resolução no 74, de 2000, do Senado Federal.</p>
2.2.1.1.00.1.1. - Alienação de Títulos Mobiliários - Principal
<p>Amparo Legal:</p> <p>Arts. 17 a 19 da Lei nº 8.666, de 21 de junho de 1993, e Decreto nº 99.658, de 30 de outubro de 1990.</p>
2.2.1.2.01.1.1. - Alienação de Estoques da Política de Garantia de Preços Mínimos - PGPM - Principal
<p>Amparo Legal:</p> <p>Arts. 60, 81 e 82 da Lei nº 8.171, de 17 de janeiro de 1991.Arts. 60, 81 e 82 da Lei nº 8.171, de 17 de janeiro de 1991.</p>
2.2.1.2.02.1.1. - Alienação de Estoques Comerciais Destinados a Programas Sociais - Principal
<p>Amparo Legal:</p> <p>Decreto no 4.514, de 13 de dezembro de 2002</p>
2.2.1.2.03.1.1. - Alienação de Estoques do Programa de Aquisição de Alimentos - PAA - Principal
<p>Amparo Legal:</p> <p>Art. 19 da Lei nº 10.696, de 2 de julho de 2003.</p>
2.2.1.2.04.1.1. - Alienação de Estoques de Café - FUNCAFÉ - Principal
<p>Amparo Legal:</p> <p>Lei Agrícola no 8.171, de 17 de janeiro de 1991; e Portaria Interministerial MF/MAPA no 38, de 9 de março de 2004</p>
2.2.1.3.00.1.1. - Alienação de Bens Móveis e Semoventes - Principal

LEGISLAÇÃO DA RECEITA

LDO - 2018, Art. 8º, inciso IV

<p>Amparo Legal:</p> <p>Arts. 17 a 19 da Lei nº 8.666, de 21 de junho de 1993, e Decreto nº 99.658, de 30 de outubro de 1990.</p>
<p>2.2.2.0.00.1.1. - Alienação de Bens Imóveis - Principal</p> <p>Amparo Legal:</p> <p>Lei de Responsabilidade Fiscal, art. 44; Lei nº 13.240/2015, art. 1º, §§1º e 2º; art. 8º; art. 18, parágrafo único; art. 20, § 1º; Lei nº 8.025/1990, arts. 1º e 12. Lei nº 9.636/1998, art. 24, 29 e 45.</p>
<p>2.2.2.0.00.1.5. - Alienação de Bens Imóveis - Multas</p> <p>Amparo Legal:</p> <p>Lei nº 9.636/98, art. 37, parágrafo único, inciso I.</p>
<p>2.2.2.0.00.2.1. - Alienação de Bens Imóveis, Programa de Administração Patrimonial Imobiliária da União - Principal</p> <p>Amparo Legal:</p> <p>Lei de Responsabilidade Fiscal, art. 44, combinado com a Lei nº 13.240/2015, art. 18, caput.</p>
<p>2.2.2.0.00.2.5. - Alienação de Bens Imóveis, Programa de Administração Patrimonial Imobiliária da União - Multa</p> <p>Amparo Legal:</p> <p>Lei nº 9.636/98, art. 37, parágrafo único, inciso I.</p>
<p>2.2.3.0.00.1.1. - Alienação de Bens Intangíveis - Principal</p> <p>Amparo Legal:</p> <p>Lei no 4.320, de 17 de março de 1964, art. 11, §§ 2o e 4o.</p>
<p>2.3.0.0.01.1.1. - Amortização de Empréstimos - BEA/BIB - Principal</p> <p>Amparo Legal:</p> <p>Resolução do Senado Federal no 20, de 1991; Portarias MF nos 211, de 1995 e 167, de 1997 BEA; e Resolução do Senado Federal no 96, de 1993; Portarias MF nos 208, de 1995 e 166, de 1997 - BIB.</p>
<p>2.3.0.0.02.1.1. - Amortização Proveniente da Execução de Garantia - Operações de Crédito - Principal</p> <p>Amparo Legal:</p> <p>Decreto-Lei no 1.928, de 18 de fevereiro de 1982;Decreto-Lei no 2.169, de 29 de outubro de 1984;Lei Complementar no 101, de 5 maio de 2000; eContratos específicos.</p>
<p>2.3.0.0.03.1.1. - Amortização de Empréstimos - Estados e Municípios - Principal</p> <p>Amparo Legal:</p> <p>Lei no 7.976, de 27 de dezembro de 1989;Lei no 8.727, de 5 de novembro de 1993; eLei no 9.496, de 11 de setembro de 1997.</p>
<p>2.3.0.0.04.1.1. - Amortização de Empréstimos - Refinanciamento de Dívidas de Médio e Longo Prazo - Principal</p> <p>Amparo Legal:</p> <p>Resolução do Senado Federal no 98, de 1992, alterada pelas Resoluções nos 90 e 132, ambas de 1993.</p>
<p>2.3.0.0.05.1.1. - Amortização de Empréstimos - Programa das Operações Oficiais de Crédito - Principal</p> <p>Amparo Legal:</p> <p>Decreto nº 94.442, de 12 de junho de 1987.</p>
<p>2.3.0.0.06.1.1. - Amortização de Empréstimos Contratuais - Principal</p> <p>Amparo Legal:</p> <p>Lei no 7.976, de 27 de dezembro de 1989;Lei no 8.727, de 5 de novembro de 1993; eLei no 9.496, de 11 de setembro de 1997.</p>
<p>2.3.0.0.07.1.1. - Amortização de Financiamentos - Principal</p> <p>Amparo Legal:</p> <p>Lei no 7.976, de 27 de dezembro de 1989;Lei no 8.727, de 5 de novembro de 1993; eLei no 9.496, de 11 de setembro de 1997.</p>
<p>2.3.0.0.80.1.1. - Amortização de Financiamento do Fundo de Financiamento ao Estudante do Ensino Superior - FIES - Principal</p> <p>Amparo Legal:</p> <p>Lei no 10.260, de 12 julho de 2001</p>
<p>2.4.1.0.00.1.1. - Transferências da União e de suas Entidades - Principal</p> <p>Amparo Legal:</p> <p>Art. 10 do Decreto-Lei nº 200, de 25 de fevereiro de 1967; Art. 116 da Lei nº 8.666, de 21 de junho de 1993; Art. 25 da Lei Complementar nº 101, de 4 de maio de 2000; Decreto nº 6.170, de 25 de julho de 2007; Decreto nº 4.564, de 1º de janeiro de 2003.</p>
<p>2.4.2.0.00.1.1. - Transferências dos Estados e do Distrito Federal e de suas Entidades - Principal</p> <p>Amparo Legal:</p> <p>Art. 10 do Decreto-Lei nº 200, de 25 de fevereiro de 1967; Art. 116 da Lei nº 8.666, de 21 de junho de 1993; Art. 25 da Lei Complementar nº 101, de 4 de maio de 2000; Decreto nº 6.170, de 25 de julho de 2007; Decreto nº 4.564, de 1º de janeiro de 2003.</p>
<p>2.4.3.0.00.1.1. - Transferências dos Municípios e de suas Entidades - Principal</p> <p>Amparo Legal:</p> <p>Art. 10 do Decreto-Lei nº 200, de 25 de fevereiro de 1967; Art. 116 da Lei nº 8.666, de 21 de junho de 1993; Art. 25 da Lei Complementar nº 101, de 4 de maio de 2000; Decreto nº 6.170, de 25 de julho de 2007; Decreto nº 4.564, de 1º de janeiro de 2003.</p>
<p>2.4.4.0.00.1.1. - Transferências de Instituições Privadas - Principal</p> <p>Amparo Legal:</p> <p>Art. 10 do Decreto-Lei nº 200, de 25 de fevereiro de 1967; Art. 116 da Lei nº 8.666, de 21 de junho de 1993; Art. 25 da Lei Complementar nº 101, de 4 de maio de 2000; Decreto nº 6.170, de 25 de julho de 2007; Decreto nº 4.564, de 1º de janeiro de 2003.</p>
<p>2.4.5.0.00.1.1. - Transferências de Outras Instituições Públicas - Principal</p>

<p>Amparo Legal:</p> <p>Art. 10 do Decreto-Lei nº 200, de 25 de fevereiro de 1967; Art. 116 da Lei nº 8.666, de 21 de junho de 1993; Art. 25 da Lei Complementar nº 101, de 4 de maio de 2000; Decreto nº 6.170, de 25 de julho de 2007; Decreto nº 4.564, de 1º de janeiro de 2003.</p>
<p>2.4.6.0.00.1.1. - Transferências do Exterior - Principal</p> <p>Amparo Legal:</p> <p>Art. 10 do Decreto-Lei nº 200, de 25 de fevereiro de 1967; Art. 116 da Lei nº 8.666, de 21 de junho de 1993; Art. 25 da Lei Complementar nº 101, de 4 de maio de 2000; Decreto nº 6.170, de 25 de julho de 2007; Decreto nº 4.564, de 1º de janeiro de 2003.</p>
<p>2.4.7.0.00.1.1. - Transferências de Pessoas Físicas - Principal</p> <p>Amparo Legal:</p> <p>Art. 10 do Decreto-Lei nº 200, de 25 de fevereiro de 1967; Art. 116 da Lei nº 8.666, de 21 de junho de 1993; Art. 25 da Lei Complementar nº 101, de 4 de maio de 2000; Decreto nº 6.170, de 25 de julho de 2007; Decreto nº 4.564, de 1º de janeiro de 2003.</p>
<p>2.4.8.0.00.1.1. - Transferências Provenientes de Depósito Não Identificados - Principal</p> <p>Amparo Legal:</p> <p>Art. 10 do Decreto-Lei nº 200, de 25 de fevereiro de 1967; Art. 116 da Lei nº 8.666, de 21 de junho de 1993; Art. 25 da Lei Complementar nº 101, de 4 de maio de 2000; Decreto nº 6.170, de 25 de julho de 2007; Decreto nº 4.564, de 1º de janeiro de 2003.</p>
<p>2.9.1.0.00.1.1. - Integralização do Capital Social - Principal</p> <p>Amparo Legal:</p> <p>Lei no 6.404, de 15 de dezembro de 1976.</p>
<p>2.9.2.0.00.1.1. - Resultado do Banco Central - Operações com Reservas e Derivativos Cambiais - Principal</p> <p>Amparo Legal:</p> <p>Lei nº 11.803, de 5 de novembro de 2008.</p>
<p>2.9.2.0.00.2.1. - Resultado do Banco Central - Demais Operações - Principal</p> <p>Amparo Legal:</p> <p>Lei nº 11.803, de 5 de novembro de 2008.</p>
<p>2.9.3.0.00.1.1. - Remuneração das Disponibilidades do Tesouro - Principal</p> <p>Amparo Legal:</p> <p>Lei no 9.027, de 12 de abril de 1995;Instrução Normativa STN nº 4, de 31 de julho de 1998;Medida Provisória no 2.179, de 24 de agosto de 2001; eLei no 11.803, de 5 de novembro de 2008.</p>
<p>2.9.4.0.00.1.1. - Resgate de Títulos do Tesouro - Principal</p> <p>Amparo Legal:</p> <p>Lei no 9.491, de 9 de setembro de 1997; Lei no 10.179, de 6 de fevereiro de 2001; Decreto no 1.019, de 23 de dezembro de 1993; Decreto no 1.068, de 2 de março de 1994; e Decreto no 3.859, de 4 de julho de 2001.</p>
<p>2.9.9.0.00.1.1. - Demais Receitas de Capital - Principal</p> <p>Amparo Legal:</p> <p>Lei nº 6.404, de 15 de dezembro de 1976.</p>
<p>7.1.1.1.01.1.1. - Imposto sobre a Importação - Principal - Operações Intraorçamentárias</p> <p>Amparo Legal:</p> <p>Constituição Federal, arts.150, §1º, e 153, I e § 1º; Lei nº 5.172, de 25 de outubro de 1966 (CTN), art.19 a 22; Decreto-Lei nº 37, de 18 de novembro de 1966, art. 2º, I - para alíquota específica; Decreto-Lei nº 37, de 18 de novembro de 1966, art. 2º, II, e 17 a 21 - para alíquota ad valorem; Código Civil/2002, arts. 1.204 e 1.263, e art. 2º, do Decreto-Lei nº 37, de 18 de novembro de 1966 - para produtos abandonados ou apreendidos.</p>
<p>7.1.1.1.02.1.1. - Imposto sobre a Exportação - Principal - Operações Intraorçamentárias</p> <p>Amparo Legal:</p> <p>Constituição Federal, art. 153, II; e Lei no 5.172, de 25 de outubro de 1966 (CTN), art. 23 a 28. Vale lembrar que parte do art. 26 (alteração da base de cálculo) não foi recepcionada pela atual Constituição.</p>
<p>7.1.1.2.01.1.1. - Imposto sobre a Propriedade Territorial Rural - Municípios Conveniados - Principal - Operações Intraorçamentárias</p> <p>Amparo Legal:</p> <p>Constituição Federal, art. 153, VI e § 4o, III; Lei no 5.172, de 25 de outubro de 1966 (CTN), art. 29 a 31; Emenda Constitucional no 42, de 19 de dezembro de 2003; Lei no 9.393, de 19 de dezembro de 1996; e Lei no 11.250, de 27 de dezembro de 2005, Art. 1º.</p>
<p>7.1.1.2.01.2.1. - Imposto sobre a Propriedade Territorial Rural - Municípios Não-Conveniados - Principal - Operações Intraorçamentárias</p> <p>Amparo Legal:</p> <p>Constituição Federal, art. 153, VI e § 4o, III; Lei no 5.172, de 25 de outubro de 1966 (CTN), art. 29 a 31; Emenda Constitucional no 42, de 19 de dezembro de 2003; Lei no 9.393, de 19 de dezembro de 1996; e Lei no 11.250, de 27 de dezembro de 2005, Art. 1º.</p>
<p>7.1.1.3.01.1.1. - Imposto sobre a Renda de Pessoa Física - IRPF - Principal - Operações Intraorçamentárias</p> <p>Amparo Legal:</p> <p>Decreto no 3.000, de 26 de março de 1999. Lei no 8.981, de 20 de janeiro de 1995; Lei no 11.119, de 25 de maio de 2005 ; Lei no 11.311, de 13 de junho de 2006; Lei 11.482, de 31 de maio de 2007; e Medida Provisória nº 451, de 15 de dezembro de 2008</p>
<p>7.1.1.3.02.1.1. - Imposto sobre a Renda de Pessoa Jurídica - IRPJ - Líquida de Incentivos - Principal - Operações Intraorçamentárias</p>

LEGISLAÇÃO DA RECEITA

LDO - 2018, Art. 8º, inciso IV

Amparo Legal: Decreto no 3.000, de 26 de março de 1999; Lei Complementar no 123, de 14 de dezembro de 2006.		Emenda Constitucional no 55, de 20 de setembro de 2007.	
7.1.1.3.03.1.1. - Imposto sobre a Renda - Retido na Fonte - Trabalho - Principal - Operações Intraorçamentárias		7.1.1.5.01.1.1. - Imposto sobre Operações Financeiras - IOF - Ouro - Principal - Operações Intraorçamentárias	
Amparo Legal: Decreto no 3.000, de 26 de março de 1999; Lei no 8.981, de 20 de janeiro de 1995; Lei no 11.119, de 25 de maio de 2005; Lei no 11.311, de 13 de junho de 2006; Lei 11.482, de 31 de maio de 2007; e Medida Provisória nº 451, de 15 de dezembro de 2008		Amparo Legal: Constituição Federal, art. 153, § 5o.	
7.1.1.3.03.2.1. - Imposto sobre a Renda - Retido na Fonte - Capital - Principal - Operações Intraorçamentárias		7.1.1.5.01.2.1. - Imposto sobre Operações Financeiras - IOF - Demais Operações - Principal - Operações Intraorçamentárias	
Amparo Legal: Decreto no 3.000, de 26 de março de 1999.		Amparo Legal: Constituição Federal, art. 153, V e § 1o; Lei no 5.172, de 25 de outubro de 1966 (CTN), art. 63 a 66; e Emenda Constitucional no 42, de 19 de dezembro de 2003.	
7.1.1.3.03.3.1. - IR - Retido na Fonte - Remessa ao Exterior - Principal - Operações Intraorçamentárias		7.1.1.9.01.1.1. - Outros Impostos - Principal - Operações Intraorçamentárias	
Amparo Legal: Decreto no 3.000, de 26 de março de 1999; Decreto no 5.533, 06 de setembro de 2005.		Amparo Legal: Lei nº 5.172, de 25 de outubro de 1966 (CTN).	
7.1.1.3.03.4.1. - IR - Retido na Fonte - Outros Rendimentos - Principal - Operações Intraorçamentárias		7.1.2.1.01.1.1. - Taxas de Inspeção, Controle e Fiscalização - Principal - Operações Intraorçamentárias	
Amparo Legal: Decreto no 3.000, de 26 de março de 1999.		Amparo Legal: Qualquer lei específica que estabeleça o pagamento da taxa, como: Lei Complementar nº 89, de 1997; Lei nº 6.815, de 1980; Lei nº 7.940, de 1989, art. 1º; Lei nº 9.017, de 1995, art. 17; Lei nº 9.427, de 1996, arts. 12 e 13; Lei nº 9.716, de 1998, art. 3º; Lei nº 9.765, de 1998, art. 1º; Lei nº 9.782, de 1999, art. 23 a 26; Lei nº 9.933, de 1999, arts. 11 e 11-A; Lei nº 9.960, de 2000, art. 1º; Lei nº 9.961, de 2000, art. 18 a 23; Lei nº 10.826, de 2003, art. 11; Lei nº 10.834, de 2003, art. 1º; Lei nº 10.870, de 2004; Lei nº 10.893 de 2004, art. 37; Lei nº 12.154, de 2009; Lei nº 12.249, de 2010, art. 48; Lei nº 12.995, de 2014, arts. 13, 26, parágrafo único, e 27; Medida Provisória nº 2.158-35, de 2001, art. 50.	
7.1.1.4.01.1.1. - Imposto sobre Produtos Industrializados - IPI - Fumo - Principal - Operações Intraorçamentárias		7.1.2.1.02.1.1. - Taxa de Fiscalização de Instalação - Principal - Operações Intraorçamentárias	
Amparo Legal: Constituição Federal, art. 153, IV e § 3o; Lei no 5.172, de 25 de outubro de 1966 (CTN), art. 46 a 51; Lei no 8.248, de 23 de outubro de 1991; Lei no 10.176, de 11 de janeiro de 2001; Lei no 11.077, de 30 de dezembro de 2004; Emenda Constitucional no 42, de 19 de dezembro de 2003; e Decreto no 4.542, de 26 de dezembro de 2002; Decreto no 5.618, de 13 de dezembro de 2005; Decreto no 5.697, de 07 de fevereiro de 2006; Decreto no 5.906, de 26 de setembro de 2006; Lei Complementar no 123, de 14 de dezembro de 2006; Decreto no 6.006, de 28 de dezembro de 2006; Decreto no 6.072, de 03 de abril de 2007; e Emenda Constitucional no 55, de 20 de setembro de 2007.		Amparo Legal: Lei no 5.070, de 7 de julho de 1966, art. 2o. Alínea f) e art. 6º	
7.1.1.4.01.2.1. - Imposto sobre Produtos Industrializados - IPI - Bebidas - Principal - Operações Intraorçamentárias		7.1.2.1.02.2.1. - Taxa de Fiscalização de Funcionamento - Principal - Operações Intraorçamentárias	
Amparo Legal: Constituição Federal, art. 153, IV e § 3o; Lei no 5.172, de 25 de outubro de 1966 (CTN), art. 46 a 51; Lei no 8.248, de 23 de outubro de 1991; Lei no 10.176, de 11 de janeiro de 2001; Lei no 11.077, de 30 de dezembro de 2004; Emenda Constitucional no 42, de 19 de dezembro de 2003; e Decreto no 4.542, de 26 de dezembro de 2002; Decreto no 5.618, de 13 de dezembro de 2005; Decreto no 5.697, de 07 de fevereiro de 2006; Decreto no 5.906, de 26 de setembro de 2006; Lei Complementar no 123, de 14 de dezembro de 2006; Decreto no 6.006, de 28 de dezembro de 2006; Decreto no 6.072, de 03 de abril de 2007; e Emenda Constitucional no 55, de 20 de setembro de 2007.		Amparo Legal: Lei no 5.070, de 7 de julho de 1966, art. 2o. Alínea f) e art. 6º	
7.1.1.4.01.3.1. - Imposto sobre Produtos Industrializados - IPI - Automóveis - Principal - Operações Intraorçamentárias		7.1.2.1.03.1.1. - Taxa de Controle e Fiscalização de Produtos Químicos - Principal - Operações Intraorçamentárias	
Amparo Legal: Constituição Federal, art. 153, IV e § 3o; Lei no 5.172, de 25 de outubro de 1966 (CTN), art. 46 a 51; Lei no 8.248, de 23 de outubro de 1991; Lei no 10.176, de 11 de janeiro de 2001; Lei no 11.077, de 30 de dezembro de 2004; Emenda Constitucional no 42, de 19 de dezembro de 2003; e Decreto no 4.542, de 26 de dezembro de 2002; Decreto no 5.618, de 13 de dezembro de 2005; Decreto no 5.697, de 07 de fevereiro de 2006; Decreto no 5.906, de 26 de setembro de 2006; Lei Complementar no 123, de 14 de dezembro de 2006; Decreto no 6.006, de 28 de dezembro de 2006; Decreto no 6.072, de 03 de abril de 2007; e Emenda Constitucional no 55, de 20 de setembro de 2007.		Amparo Legal: Lei nº 10.357, de 27 de dezembro de 2001, arts. 16 a 21.	
7.1.1.4.01.4.1. - Imposto sobre Produtos Industrializados - IPI - Vinhos - Principal - Operações Intraorçamentárias		7.1.2.1.04.1.1. - Taxa de Controle e Fiscalização Ambiental - Principal - Operações Intraorçamentárias	
Amparo Legal: Constituição Federal, art. 153, IV e § 3o; Lei no 5.172, de 25 de outubro de 1966 (CTN), art. 46 a 51; Lei no 8.248, de 23 de outubro de 1991; Lei no 10.176, de 11 de janeiro de 2001; Lei no 11.077, de 30 de dezembro de 2004; Emenda Constitucional no 42, de 19 de dezembro de 2003; e Decreto no 4.542, de 26 de dezembro de 2002; Decreto no 5.618, de 13 de dezembro de 2005; Decreto no 5.697, de 07 de fevereiro de 2006; Decreto no 5.906, de 26 de setembro de 2006; Lei Complementar no 123, de 14 de dezembro de 2006; Decreto no 6.006, de 28 de dezembro de 2006; Decreto no 6.072, de 03 de abril de 2007; e Emenda Constitucional no 55, de 20 de setembro de 2007.		Amparo Legal: Lei nº 6.938, de 31 de agosto de 1981, art. 17-B e 17-G; Lei nº 10.165, de 27 de dezembro de 2000; e Lei nº 11.284, de 2 de março de 2006.	
7.1.1.4.01.5.1. - Imposto sobre Produtos Industrializados - IPI - Outros Produtos - Principal - Operações Intraorçamentárias		7.1.2.1.05.1.1. - Taxa de Controle e Fiscalização da Pesca e Aquicultura - Principal - Operações Intraorçamentárias	
Amparo Legal: Constituição Federal, art. 153, IV e § 3o; Lei no 5.172, de 25 de outubro de 1966 (CTN), art. 46 a 51; Lei no 8.248, de 23 de outubro de 1991; Lei no 10.176, de 11 de janeiro de 2001; Lei no 11.077, de 30 de dezembro de 2004; Emenda Constitucional no 42, de 19 de dezembro de 2003; e Decreto no 4.542, de 26 de dezembro de 2002; Decreto no 5.618, de 13 de dezembro de 2005; Decreto no 5.697, de 07 de fevereiro de 2006; Decreto no 5.906, de 26 de setembro de 2006; Lei Complementar no 123, de 14 de dezembro de 2006; Decreto no 6.006, de 28 de dezembro de 2006; Decreto no 6.072, de 03 de abril de 2007; e Emenda Constitucional no 55, de 20 de setembro de 2007.		Amparo Legal: Decreto-Lei no. 221, de 28 de fevereiro de 1967, art. 6o. Lei no. 10.683, de 28 de maio de 2003, art. 27, §13.	
7.1.1.4.01.6.1. - Imposto sobre Produtos Industrializados - IPI - Outros Produtos - Principal - Operações Intraorçamentárias		7.1.2.2.01.1.1. - Taxas pela Prestação de Serviços - Principal - Operações Intraorçamentárias	
Amparo Legal: Constituição Federal, art. 153, IV e § 3o; Lei no 5.172, de 25 de outubro de 1966 (CTN), art. 46 a 51; Lei no 8.248, de 23 de outubro de 1991; Lei no 10.176, de 11 de janeiro de 2001; Lei no 11.077, de 30 de dezembro de 2004; Emenda Constitucional no 42, de 19 de dezembro de 2003; e Decreto no 4.542, de 26 de dezembro de 2002; Decreto no 5.618, de 13 de dezembro de 2005; Decreto no 5.697, de 07 de fevereiro de 2006; Decreto no 5.906, de 26 de setembro de 2006; Lei Complementar no 123, de 14 de dezembro de 2006; Decreto no 6.006, de 28 de dezembro de 2006; Decreto no 6.072, de 03 de abril de 2007; e Emenda Constitucional no 55, de 20 de setembro de 2007.		Amparo Legal: Art. 69 da Lei nº 4.375, de 17 de agosto de 1964; Art. 79 da Lei nº 5.172, de 25 de outubro de 1966; Lei nº 9.289, de 4 de julho de 1966; e Decreto-Lei nº 115 de 25 de janeiro de 1967.	
7.1.1.4.01.7.1. - Imposto sobre Produtos Industrializados - IPI - Outros Produtos - Principal - Operações Intraorçamentárias		7.1.2.2.02.1.1. - Emolumentos e Custas Judiciais - Principal - Operações Intraorçamentárias	
Amparo Legal: Constituição Federal, art. 153, IV e § 3o; Lei no 5.172, de 25 de outubro de 1966 (CTN), art. 46 a 51; Lei no 8.248, de 23 de outubro de 1991; Lei no 10.176, de 11 de janeiro de 2001; Lei no 11.077, de 30 de dezembro de 2004; Emenda Constitucional no 42, de 19 de dezembro de 2003; e Decreto no 4.542, de 26 de dezembro de 2002; Decreto no 5.618, de 13 de dezembro de 2005; Decreto no 5.697, de 07 de fevereiro de 2006; Decreto no 5.906, de 26 de setembro de 2006; Lei Complementar no 123, de 14 de dezembro de 2006; Decreto no 6.006, de 28 de dezembro de 2006; Decreto no 6.072, de 03 de abril de 2007; e Emenda Constitucional no 55, de 20 de setembro de 2007.		Amparo Legal: Lei nº 9.289, de 4 de julho de 1996 e Constituição Federal, art. 98, § 2º.	
7.1.1.4.01.8.1. - Imposto sobre Produtos Industrializados - IPI - Outros Produtos - Principal - Operações Intraorçamentárias		7.1.3.0.00.1.1. - Contribuição de Melhoria - Principal - Operações Intraorçamentárias	
Amparo Legal: Constituição Federal, art. 153, IV e § 3o; Lei no 5.172, de 25 de outubro de 1966 (CTN), art. 46 a 51; Lei no 8.248, de 23 de outubro de 1991; Lei no 10.176, de 11 de janeiro de 2001; Lei no 11.077, de 30 de dezembro de 2004; Emenda Constitucional no 42, de 19 de dezembro de 2003; e Decreto no 4.542, de 26 de dezembro de 2002; Decreto no 5.618, de 13 de dezembro de 2005; Decreto no 5.697, de 07 de fevereiro de 2006; Decreto no 5.906, de 26 de setembro de 2006; Lei Complementar no 123, de 14 de dezembro de 2006; Decreto no 6.006, de 28 de dezembro de 2006; Decreto no 6.072, de 03 de abril de 2007; e Emenda Constitucional no 55, de 20 de setembro de 2007.		Amparo Legal: Art. 145, inciso III, da Constituição Federal; e Arts. 81 e 82 da Lei nº 5.172, de 25 de outubro de 1966, Código Tributário Nacional.	
7.1.1.4.01.9.1. - Imposto sobre Produtos Industrializados - IPI - Outros Produtos - Principal - Operações Intraorçamentárias		7.2.1.0.01.1.1. - Contribuição para o Financiamento da Seguridade Social - COFINS - Principal - Operações Intraorçamentárias	
Amparo Legal: Constituição Federal, art. 153, IV e § 3o; Lei no 5.172, de 25 de outubro de 1966 (CTN), art. 46 a 51; Lei no 8.248, de 23 de outubro de 1991; Lei no 10.176, de 11 de janeiro de 2001; Lei no 11.077, de 30 de dezembro de 2004; Emenda Constitucional no 42, de 19 de dezembro de 2003; e Decreto no 4.542, de 26 de dezembro de 2002; Decreto no 5.618, de 13 de dezembro de 2005; Decreto no 5.697, de 07 de fevereiro de 2006; Decreto no 5.906, de 26 de setembro de 2006; Lei Complementar no 123, de 14 de dezembro de 2006; Decreto no 6.006, de 28 de dezembro de 2006; Decreto no 6.072, de 03 de abril de 2007; e Emenda Constitucional no 55, de 20 de setembro de 2007.		Amparo Legal: CF art. 195, I, b LC nº 70, de 30 de Dezembro de 1991, art. 1º. Lei nº 10.833, de 29 de dezembro de 2003; Medida Provisória nº 2.158-35, de 24 de agosto de 2001; Lei nº 10.865, de 30 de abril de 2004; Lei nº 10.925, de 23 de julho de 2004; Lei nº 11.196, de 21 de novembro de 2005; LC nº 123, de 14 de dezembro de 2006	
7.1.1.4.01.10.1. - Imposto sobre Produtos Industrializados - IPI - Outros Produtos - Principal - Operações Intraorçamentárias		7.2.1.0.02.1.1. - Contribuição Social sobre o Lucro Líquido - CSLL - Principal - Operações Intraorçamentárias	
Amparo Legal: Constituição Federal, art. 153, IV e § 3o; Lei no 5.172, de 25 de outubro de 1966 (CTN), art. 46 a 51; Lei no 8.248, de 23 de outubro de 1991; Lei no 10.176, de 11 de janeiro de 2001; Lei no 11.077, de 30 de dezembro de 2004; Emenda Constitucional no 42, de 19 de dezembro de 2003; e Decreto no 4.542, de 26 de dezembro de 2002; Decreto no 5.618, de 13 de dezembro de 2005; Decreto no 5.697, de 07 de fevereiro de 2006; Decreto no 5.906, de 26 de setembro de 2006; Lei Complementar no 123, de 14 de dezembro de 2006; Decreto no 6.006, de 28 de dezembro de 2006; Decreto no 6.072, de 03 de abril de 2007; e Emenda Constitucional no 55, de 20 de setembro de 2007.		Amparo Legal: CF art. 195, I, c. Lei nº 7.689, de 15 de dezembro de 1988; Lei nº 9.249, de 26 de dezembro de 1995; Medida Provisória nº 2.158-35, de 24 de agosto de 2001; Lei nº 10.637, de 30 de dezembro de 2002; Lei Complementar nº 123, de 14 de dezembro de 2006; e Medida Provisória nº 413, de 3 de janeiro de 2008 (Art. 17).	
7.1.1.4.01.11.1. - Imposto sobre Produtos Industrializados - IPI - Outros Produtos - Principal - Operações Intraorçamentárias		7.2.1.0.03.1.1. - Contribuições para o Regime Geral de Previdência Social - RGPS - Principal - Operações Intraorçamentárias	
Amparo Legal: Constituição Federal, art. 153, IV e § 3o; Lei no 5.172, de 25 de outubro de 1966 (CTN), art. 46 a 51; Lei no 8.248, de 23 de outubro de 1991; Lei no 10.176, de 11 de janeiro de 2001; Lei no 11.077, de 30 de dezembro de 2004; Emenda Constitucional no 42, de 19 de dezembro de 2003; e Decreto no 4.542, de 26 de dezembro de 2002; Decreto no 5.618, de 13 de dezembro de 2005; Decreto no 5.697, de 07 de fevereiro de 2006; Decreto no 5.906, de 26 de setembro de 2006; Lei Complementar no 123, de 14 de dezembro de 2006; Decreto no 6.006, de 28 de dezembro de 2006; Decreto no 6.072, de 03 de abril de 2007; e Emenda Constitucional no 55, de 20 de setembro de 2007.		Amparo Legal: Constituição Federal, art. 195, caput, incisos I e II; Lei nº 8.212, de 24 de julho de 1991; Lei nº 9.876, de 26 de novembro de 1999; e Lei nº 10.260, de 12 de julho de 2001.	
7.1.1.4.01.12.1. - Imposto sobre Produtos Industrializados - IPI - Outros Produtos - Principal - Operações Intraorçamentárias		7.2.1.0.04.1.1. - Contribuição Patronal de Servidor Ativo Civil para o RPPS - Principal - Operações Intraorçamentárias	
Amparo Legal: Constituição Federal, art. 153, IV e § 3o; Lei no 5.172, de 25 de outubro de 1966 (CTN), art. 46 a 51; Lei no 8.248, de 23 de outubro de 1991; Lei no 10.176, de 11 de janeiro de 2001; Lei no 11.077, de 30 de dezembro de 2004; Emenda Constitucional no 42, de 19 de dezembro de 2003; e Decreto no 4.542, de 26 de dezembro de 2002; Decreto no 5.618, de 13 de dezembro de 2005; Decreto no 5.697, de 07 de fevereiro de 2006; Decreto no 5.906, de 26 de setembro de 2006; Lei Complementar no 123, de 14 de dezembro de 2006; Decreto no 6.006, de 28 de dezembro de 2006; Decreto no 6.072, de 03 de abril de 2007; e Emenda Constitucional no 55, de 20 de setembro de 2007.		Amparo Legal: CF/88, art. 40; Lei nº 10.887, de 18 de junho de 2004, art. 8º.; Lei nº 9.717, de 27 de novembro de 1998, art. 2º	

LEGISLAÇÃO DA RECEITA

LDO - 2018, Art. 8º, inciso IV

7.2.1.0.04.2.1. - Contribuição do Servidor Ativo Civil para o RPPS - Principal - Operações Intraorçamentárias

Amparo Legal:

CF/88, art. 40; Lei nº 10.887, de 18 de junho de 2004, art. 4º.

7.2.1.0.04.3.1. - Contribuição do Servidor Inativo para o RPPS - Principal - Operações Intraorçamentárias

Amparo Legal:

CF/88, art. 40;
Lei nº. 10.887, de 18 de junho de 2004, art. 5º.

7.2.1.0.04.4.1. - Contribuição do Pensionista para o RPPS - Principal - Operações Intraorçamentárias

Amparo Legal:

CF/88, art. 40;
Lei nº. 10.887, de 18 de junho de 2004, art. 16-A.

7.2.1.0.04.5.1. - Contribuição Patronal para o RPPS oriunda de Sentenças Judiciais - Principal - Operações Intraorçamentárias

Amparo Legal:

CF/88, art. 40;
Lei nº. 10.887, de 18 de junho de 2004, art. 16-A.

7.2.1.0.04.6.1. - Contribuição do Servidor Ativo para o RPPS Oriunda de Sentenças Judiciais - Principal - Operações Intraorçamentárias

Amparo Legal:

CF/88, art. 40;
Lei nº. 10.887, de 18 de junho de 2004, art. 16-A.

7.2.1.0.05.1.1. - Contribuição para o Custeio das Pensões Militares - Principal - Operações Intraorçamentárias

Amparo Legal:

Lei nº 3.765, de 4 de maio de 1960;
Medida Provisória nº 2.215, de 31 de agosto de 2001;
Lei nº 10.486, de 4 de julho de 2002; e
Decreto nº 4.307, de 18 de julho de 2002.

7.2.1.0.06.1.1. - Contribuição para a Assistência Médico-Hospitalar dos Policiais Militares do Distrito Federal - Principal - Operações Intraorçamentárias

Amparo Legal:

Lei nº 10.486, de 04 de julho de 2002, art. 33.

7.2.1.0.06.2.1. - Contribuição para a Assistência Médico-Hospitalar dos Bombeiros Militares do Distrito Federal - Principal - Operações Intraorçamentárias

Amparo Legal:

Lei nº 10.486, de 04 de julho de 2002, art. 33.

7.2.1.0.07.1.1. - Contribuição sobre a Loteria Federal - Principal - Operações Intraorçamentárias

Amparo Legal:

Decreto-Lei nº 204, de 27 de fevereiro de 1967;
LC nº 79, de 7 de janeiro de 1994, art. 2º, VIII;
Lei nº 8.313, de 23 de dezembro de 1991, art. 5º, VIII;
Lei nº 10.260, de 12 de julho de 2001, art. 2º, II; Lei nº 8.212, de 24 de julho de 1991, art. 11, II, Parágrafo único, e);
Lei nº 6.168, de 9 de dezembro de 1974, art. 2º, I; Lei nº 10.188, de 12 de fevereiro de 2001, art. 3º, I.a);
Portaria MF nº 30, de 08 de fevereiro de 2008.

7.2.1.0.07.2.1. - Contribuição sobre Loterias Esportivas - Principal - Operações Intraorçamentárias

Amparo Legal:

Decreto-Lei nº 594, de 27 de maio de 1969;
LC nº 79, de 7 de janeiro de 1994;
Lei nº 9.615, de 24 de março de 1998, arts. 6º, II, 8º, I, III e IV, 56, VI;
Lei nº 8.313, de 23 de dezembro de 1991, art. 5º;
Lei nº 10.260, de 12 de julho de 2001, art. 2º, II;
Lei nº 8.212, de 24 de julho de 1991, arts. 11, II, Parágrafo Único, e), art. 26, §1º;
Portaria MF nº 30, de 08 de fevereiro de 2008.

7.2.1.0.07.3.1. - Contribuição sobre Concursos Especiais de Loterias Esportivas - Principal - Operações Intraorçamentárias

Amparo Legal:

Decreto-Lei nº 594, de 27 de maio de 1969;
LC nº 79, de 7 de janeiro de 1994;
Lei nº 9.615, de 24 de março de 1998, arts. 6º, II, 8º, I, III e IV, 56, VI;
Lei nº 8.313, de 23 de dezembro de 1991, art. 5º;
Lei nº 10.260, de 12 de julho de 2001, art. 2º, II;
Lei nº 8.212, de 24 de julho de 1991, arts. 11, II, Parágrafo Único, e), art. 26, §1º;
Portaria MF nº 30, de 08 de fevereiro de 2008;
Lei nº 9.092, de 12 de setembro de 1995, art. 1º;
Lei nº 6.905, de 11 de maio de 1981, arts. 1º e 2º

7.2.1.0.07.4.1. - Contribuição sobre Loterias de Números - Principal - Operações Intraorçamentárias

Amparo Legal:

Decreto-Lei nº 204, de 27 de fevereiro de 1967;
LC nº 79, de 7 de janeiro de 1994, art. 2º, VIII;
Lei nº 8.313, de 23 de dezembro de 1991, art. 5º, VIII;
Lei nº 10.260, de 12 de julho de 2001, art. 2º, II;
Lei nº 8.212, de 24 de julho de 1991, art. 11, II, Parágrafo único, e);
Lei nº 6.168, de 9 de dezembro de 1974, art. 2º, I; Lei nº 9.615, de 24 de março de 1998, arts. 6º, II e 56, VI e §1º;
Portaria MF nº 30, de 08 de fevereiro de 2008.

7.2.1.0.07.5.1. - Contribuição sobre Loteria Instantânea - Principal - Operações Intraorçamentárias

Amparo Legal:

Decreto nº 99.268, de 31 de maio de 1990, arts. 1º e 2º;
LC nº 79, de 7 de janeiro de 1994, art. 2º, VIII;
Lei nº 8.313, de 23 de dezembro de 1991, art. 5º, VIII;
Lei nº 10.260, de 12 de julho de 2001, art. 2º, II;
Lei nº 8.212, de 24 de julho de 1991, art. 11, II, Parágrafo único, e);
Lei nº 9.615, de 24 de março de 1998, arts. 6º, II e 56, VI e §1º;
Portaria MF nº 30, de 08 de fevereiro de 2008.

7.2.1.0.07.6.1. - Contribuição sobre Concursos de Prognóstico - Modalidade Futebol - Principal - Operações Intraorçamentárias

Amparo Legal:

Decreto-Lei nº 204, de 27 de fevereiro de 1967;
Lei nº 11.345, de 14 de setembro de 2006, art. 2º;
Decreto nº 6.187, de 14 de agosto de 2007, arts. 1º e 3º;
LC nº 79, de 7 de janeiro de 1994, art. 2º, VIII;
Lei nº 8.313, de 23 de dezembro de 1991, art. 5º, VIII;
Lei nº 10.260, de 12 de julho de 2001, art. 2º, II;
Lei nº 8.212, de 24 de julho de 1991, art. 11, II, Parágrafo único, e);
Lei nº 9.615, de 24 de março de 1998, arts. 6º, II e 56, VI e §1º;

Portaria MF nº 30, de 08 de fevereiro de 2008.

7.2.1.0.08.1.1. - Contribuição sobre Sorteios Realizados por Entidades Filantrópicas - Principal - Operações Intraorçamentárias

Amparo Legal:

LC nº 79, de 7 de janeiro de 1994;
Lei nº 5.768, de 20 de dezembro de 1971;
Lei nº 8.313, de 23 de dezembro de 1991, art. 5º, VIII;
Lei nº 5.768, de 20 de dezembro de 1971;
Lei nº 8.242, de 12 de outubro de 1991, art. 6º;
Portaria nº 88, de 28 de setembro de 2000.

7.2.1.0.09.1.1. - Contribuições para os Programa de Integração Social e de Formação do Patrimônio do Servidor Público - PIS e PASEP - Principal - Operações Intraorçamentárias

Amparo Legal:

Lei Complementar no 7, de 7 de setembro de 1970; Lei Complementar no 8, de 3 de dezembro de 1970; Lei nº 7.998, de 11 de janeiro de 1990, art. 11, I; Lei no 9.715, de 25 de novembro de 1998; Lei no 10.637, de 30 de dezembro de 2002; Lei no 10.865, de 30 de abril de 2004; Lei no 10.925, de 23 de julho de 2004; Lei no 11.196, de 21 de novembro de 2005; Decreto no 5.630, de 22 de dezembro de 2005; Decreto no 5.881, de 31 de agosto de 2006; Lei Complementar no 123, de 14 de dezembro de 2006; e Decreto no 6.127, de 18 de junho de 2007.

7.2.1.0.10.1.1. - Cota-Parte da Contribuição Sindical - Principal - Operações Intraorçamentárias

Amparo Legal:

CF art. 8º, IV;
Decreto-Lei no 5.452, de 1º de maio de 1943, art. 589, IV;
Lei no 9.322, de 5 de dezembro de 1996, art. 4º.
Lei no. 11.648, de 31 de março de 2008.

7.2.1.0.11.1.1. - Contribuição Relativa à Despedida de Empregado sem Justa Causa - Principal - Operações Intraorçamentárias

Amparo Legal:

Lei Complementar no 110, de 20 de junho de 2001; Lei no 8.036, de 11 de maio de 1990; Lei no 8.844, de 20 de janeiro de 1994; e Decreto no 3.914, de 11 de setembro de 2001.

7.2.1.0.11.2.1. - Contribuição sobre a Remuneração Devida ao Trabalhador - Principal - Operações Intraorçamentárias

Amparo Legal:

Lei Complementar no 110, de 20 de junho de 2001; Lei no 8.036, de 11 de maio de 1990; Lei no 8.844, de 20 de janeiro de 1994; e Decreto no 3.914, de 11 de setembro de 2001.

7.2.1.0.12.1.1. - Contribuição Social do Salário-Educação - Principal - Operações Intraorçamentárias

Amparo Legal:

CF art. 212, §5º.
Lei no. 9.424, de 24 de dezembro de 1996, art. 15.
Lei no. 9.766, de 18 de dezembro de 1998

7.2.1.0.13.1.1. - Contribuição para o Ensino Aeroviário - Principal - Operações Intraorçamentárias

Amparo Legal:

CF art. 212, §5º.
Lei no. 9.424, de 24 de dezembro de 1996, art. 15.
Lei no. 9.766, de 18 de dezembro de 1998

7.2.1.0.14.1.1. - Contribuição para o Desenvolvimento do Ensino Profissional Marítimo - Principal - Operações Intraorçamentárias

Amparo Legal:

Decreto-Lei no. 828, de 5 de setembro de 1969, art. 1º;
Decreto no. 968, de 29 de outubro de 1996, art. 1º e art. 2º, I

7.2.1.0.15.1.1. - Contribuição sobre a Arrecadação dos Fundos de Investimentos Regionais - Principal - Operações Intraorçamentárias

Amparo Legal:

Esta natureza é agregadora. Verificar os códigos de natureza de receita específicos.

7.2.1.0.16.1.1. - Contribuição Industrial Rural - Principal - Operações Intraorçamentárias

Amparo Legal:

Decreto-Lei no. 1.146, de 31 de dezembro de 1970, arts. 1º a 5º; Lei no. 7.231, de 23 de Outubro de 1984, art. 3º; (legislações anteriores: Lei no. 2.613, de 23 de Setembro de 1955; Lei no. 4.863, de 29 de novembro de 1965; e Decreto-Lei no. 582, de 15 de maio de 1969)

7.2.1.0.17.1.1. - Adicional à Contribuição Previdenciária Rural - Principal - Operações Intraorçamentárias

Amparo Legal:

Lei Complementar no. 11, de 25 de maio de 1971, art. 1º e art. 15, II; Decreto-Lei no. 1.146, de 31 de dezembro de 1970, arts. 1º a 5º; Lei no. 7.231, de 23 de Outubro de 1984, art. 3º; (legislações anteriores: Lei no. 2.613, de 23 de Setembro de 1955; Lei no. 4.863, de 29 de novembro de 1965; e Decreto-Lei no. 582, de 15 de maio de 1969)

7.2.1.0.18.1.1. - Contribuição sobre Movimentação ou Transmissão de Valores e de Créditos e Direitos de Natureza Financeira - Principal - Operações Intraorçamentárias

Amparo Legal:

Arts. 74, 75 e 80, inciso I, 84 e 85 do Ato das Disposições Constitucionais Transitórias;
Emenda Constitucional nº 42, de 19 de dezembro de 2003;
Lei nº 9.311, de 24 de outubro de 1996, modificada pela Lei nº 9.539, de 12 de dezembro de 1997;
Lei nº 11.312, de 27 de junho de 2006; e
Lei nº 11.482, de 31 de maio de 2007.

7.2.1.0.99.1.1. - Outras Contribuições Sociais - Principal - Operações Intraorçamentárias

Amparo Legal:

Legislação específica.

7.2.2.0.01.1.1. - Contribuição para o Programa de Integração Nacional - PIN - Principal - Operações Intraorçamentárias

Amparo Legal:

Art. 5º e 6º do Decreto-Lei no 1.106, de 16 de junho de 1970; Art. 2º da Lei no 8.167, de 16 de janeiro de 1991; Art. 13 da Lei no 10.177, de 15 de janeiro de 2001; e Arts. 599 e 602 do Decreto no 3.000, de 26 de março de 1999.

7.2.2.0.01.2.1. - Contribuição para o Programa de Redistribuição de Terras e de Estímulo à Agroindústria do Norte e do Nordeste - PROTERRA - Principal - Operações Intraorçamentárias

Amparo Legal:

Art. 5º e 6º do Decreto-Lei no 1.106, de 16 de junho de 1970; Art. 2º da Lei no 8.167, de 16 de janeiro de 1991; Art. 13 da Lei no 10.177, de 15 de janeiro de 2001; e Arts. 599 e 602 do Decreto no 3.000, de 26 de março de 1999.

7.2.2.0.02.1.1. - Contribuição de Lojas Francas, Entrepósitos Aduaneiros e Depósitos Alfandegários - Principal - Operações Intraorçamentárias

Amparo Legal:

Decreto-Lei no 1.437, de 17 de dezembro de 1975;
Decreto-Lei no 1.455, de 1976, art. 9º e 22º;
Decreto no 4.543, de 26 de dezembro de 2002;

LEGISLAÇÃO DA RECEITA

LDO - 2018, Art. 8º, inciso IV

Portaria do Ministério da Fazenda no 204, de 22 de agosto de 1996; e Instrução Normativa/SRF no 180, de 24 de julho de 2002.	
7.2.2.0.03.1.1. - Contribuição sobre Apostas em Competições Hípicas - Principal - Operações Intraorçamentárias	
Amparo Legal:	
Lei no 7.291, de 19 de dezembro de 1984; e Decreto no 96.993, de 17 de outubro de 1988.	
7.2.2.0.04.1.1. - Contribuição para o Desenvolvimento da Indústria Cinematográfica Nacional - CONDECINE - Principal - Operações Intraorçamentárias	
Amparo Legal:	
Inciso II do art. 32 da MP no 2.228-1, de 2001, além dos arts. 33, 35, 36, 38, 47 e 48, e do Anexo I da referida MP; Arts. 2o a 4o, da Lei no 11.437, de 28 de dezembro de 2006; Arts. 27 e 40 da Lei no 12.485 de 12 de setembro de 2011; e Art. 76 do Ato das Disposições Constitucionais Transitórias.	
7.2.2.0.05.1.1. - Cota-Parte do Adicional ao Frete para a Renovação da Marinha Mercante - AFRMM - Principal - Operações Intraorçamentárias	
Amparo Legal:	
Decreto-Lei no 2.404, de 23 de dezembro de 1987, art. 1o.; Lei no 10.893, de 13 de julho de 2004, art. 3o. e art. 17; Lei no 9.432, de 8 de janeiro de 1997, arts. 13 e 14; Decreto no. 8.257, de 29 de maio de 2014.	
7.2.2.0.06.1.1. - Contribuição sobre as Receitas das Concessionárias e Permissionárias de Energia Elétrica - Principal - Operações Intraorçamentárias	
Amparo Legal:	
Lei no 9.991, de 24 de julho de 2000; Decreto no 3.867, de 16 de julho de 2001; Lei no 10.848, de 2004; Lei no 12.111, de 9 de dezembro de 2009; e Decreto no 7.204, de 8 de junho de 2010.	
7.2.2.0.07.1.1. - Contribuição de Intervenção no Domínio Econômico - CIDE - Remessas ao Exterior - Principal - Operações Intraorçamentárias	
Amparo Legal:	
Lei no 10.168, de 29 de dezembro de 2000; e Decreto no 4.195, de 11 de abril de 2002.	
7.2.2.0.08.1.1. - Contribuição de Intervenção no Domínio Econômico - CIDE-Combustíveis - Importação - Principal - Operações Intraorçamentárias	
Amparo Legal:	
Emenda Constitucional no 33 de 11 de dezembro de 2001; Emenda constitucional no 44, de 30 de junho de 2004; Lei no 10.336, de 19 de dezembro de 2001; Lei no 10.636, de 30 de dezembro de 2002; Lei no 10.866, de 4 de maio de 2004.	
7.2.2.0.08.2.1. - Contribuição de Intervenção no Domínio Econômico - CIDE-Combustíveis - Comercialização - Principal - Operações Intraorçamentárias	
Amparo Legal:	
Emenda Constitucional no 33, de 11 de dezembro de 2001; Emenda constitucional no 44, de 30 de junho de 2004; Lei no 10.336, de 19 de dezembro de 2001; Lei no 10.636, de 30 de dezembro de 2002; e Lei no 10.866, de 4 de maio de 2004.	
7.2.2.0.09.1.1. - Contribuição sobre a Receita Operacional Bruta Decorrente de Prestação de Serviços de Telecomunicações - Principal - Operações Intraorçamentárias	
Amparo Legal:	
Lei no 9.998 de 17 de agosto de 2000; e Decreto no 3.624, de 05 de dezembro de 2000.	
7.2.2.0.09.2.1. - Contribuição sobre a Receita Bruta das Empresas Prestadoras de Serviços de Telecomunicações - Principal - Operações Intraorçamentárias	
Amparo Legal:	
Lei no 10.052, de 28 de novembro de 2000; e Decreto no 3.737, de 30 de janeiro de 2001.	
7.2.2.0.10.1.1. - Contribuição para o Fomento da Radiodifusão Pública - Principal - Operações Intraorçamentárias	
Amparo Legal:	
Lei no 11.652, de 7 de abril de 2008	
7.2.2.0.11.1.1. - Contribuição sobre o Faturamento das Empresas de Informática Instaladas na Amazônia - Principal - Operações Intraorçamentárias	
Amparo Legal:	
Lei no. 8.387 de 30 de dezembro de 1991, art. 2o. §§ 3o. e 4o.; Decreto no. 6.008, de 29 de dezembro de 2006, art. 5o.	
7.2.2.0.11.2.1. - Contribuição sobre o Faturamento das Empresas de Informática Instaladas nas Demais Regiões - Principal - Operações Intraorçamentárias	
Amparo Legal:	
Lei no. 8.248 de 23 de outubro de 1991, art. 11. § 1o.; Decreto no. 6.008, de 29 de dezembro de 2006, art. 5o.	
7.2.2.0.99.1.1. - Outras Contribuições Econômicas - Principal - Operações Intraorçamentárias	
Amparo Legal:	
Legislação específica.	
7.2.3.0.01.1.1. - Contribuições para Entidades Privadas de Serviço Social e de Formação Profissional - Principal - Operações Intraorçamentárias	
Amparo Legal:	
Lei no 8.029, de 12 de abril de 1990; Lei no 8.029, de 1990; Lei no 8.154, de 1990; Lei no 8.154, de 28 de dezembro de 1990; Lei no 8.212, de 1991; Lei no 8.212, de 24 de julho de 1991; Lei no 8.315, de 23 de dezembro de 1991; Lei no 8.540 de 22 de dezembro de 1992; Lei no 8.706, de 14 de setembro de 1993; Lei no 9.393, de 19 de dezembro de 1996; Lei no 9.528, de 10 de dezembro de 1997; Lei no 9.601, de 21 de janeiro de 1998; Lei no 10.256, de 9 de julho de 2001; Medida Provisória no 2.168, de 24 de agosto de 2001; Decreto no 60.466, de 1967; Decreto-Lei no 1.861, de 1981; Decreto-Lei no 2.318, de 1986; Decreto-Lei no 4.048, de 1946; Decreto-Lei no 8.621, de 1946; Decreto-Lei no 9.403, de 1946; Decreto-Lei no 9.853, de 1946.	
7.3.1.0.01.1.1. - Aluguéis e Arrendamentos - Principal - Operações Intraorçamentárias	
Amparo Legal:	
Lei nº 4.320, de 17 de março de 1964, art. 11, § 4º; Decreto-Lei nº 9.760, de 5 de setembro de 1946;	

Decreto-Lei nº 2.398, de 21 de dezembro de 1987; Decreto nº 980, de 11 de novembro de 1993, e alterações posteriores; Lei nº 9.636, de 15 de maio de 1998; Decreto nº 3.725, de 10 de janeiro de 2001; e Lei nº 11.481, de 31 de maio de 2007.	
7.3.1.0.01.2.1. - Foros, Laudêmos e Tarifas de Ocupação - Principal - Operações Intraorçamentárias	
Amparo Legal:	
Lei nº 13.240, de 30 de dezembro de 2015, art. 27; Lei nº 4.320, de 17 de março de 1964, art. 11, § 4º; Decreto-Lei nº 9.760, de 5 de setembro de 1946; Decreto-Lei nº 2.398, de 21 de dezembro de 1987; Decreto nº 980, de 11 de novembro de 1993, e alterações posteriores; Lei nº 9.636, de 15 de maio de 1998; Decreto nº 3.725, de 10 de janeiro de 2001; e Lei nº 11.481, de 31 de maio de 2007.	
7.3.1.0.02.1.1. - Concessão, Permissão, Autorização ou Cessão do Direito de Uso de Bens Imóveis Públicos - Principal - Operações Intraorçamentárias	
Amparo Legal:	
Decreto-Lei no 271, de 28 de fevereiro de 1967; Código Civil, art. 1.370; Lei no 8.666, de 21 de junho de 1993; Lei no 9.636, de 15 de maio de 1998; Art. 18, § 5º, da Lei nº 9.636, de 15 de maio de 1998; Lei no 9.985, de 18 de julho de 2000; Art. 13 da Lei nº 10.438, de 26 de abril de 2002; Arts. 28 e 29 do Decreto nº 4.541, de 23 de dezembro de 2002; Portaria Interministerial MP-MMA no 436, de 2 de dezembro de 2009; e Art. 12, § 2o, do Decreto no 7.154, de 9 de abril de 2010.	
7.3.1.0.99.1.1. - Outras Receitas Imobiliárias - Principal - Operações Intraorçamentárias	
Amparo Legal:	
Lei nº 4.320, de 17 de março de 1964, art. 11, § 4º.	
7.3.2.1.00.1.1. - Remuneração de Depósitos Bancários - Principal - Operações Intraorçamentárias	
Amparo Legal:	
Art. 164, § 3º da Constituição Federal; Lei nº 9.322, de 5 de dezembro de 1996; e Legislação específica para cada caso.	
7.3.2.1.00.2.1. - Remuneração de Depósitos Especiais - Principal - Operações Intraorçamentárias	
Amparo Legal:	
Art. 164, § 3º da Constituição Federal; Lei nº 9.322, de 5 de dezembro de 1996; e Legislação específica para cada caso.	
7.3.2.1.00.3.1. - Remuneração de Saldos de Recursos Não-Desembolsados - Principal - Operações Intraorçamentárias	
Amparo Legal:	
Art. 164, § 3º da Constituição Federal; Lei nº 9.322, de 5 de dezembro de 1996; e Legislação específica para cada caso.	
7.3.2.1.00.4.1. - Remuneração dos Recursos do Regime Próprio de Previdência Social - RPPS - Principal - Operações Intraorçamentárias	
Amparo Legal:	
Lei nº 9.717, de 27 de novembro de 1998, arts. 1º, § único, e 6º, inciso IV; e Resolução do Conselho Monetário Nacional nº 3.922, de 25 de novembro de 2010.	
7.3.2.1.00.5.1. - Juros de Títulos de Renda - Principal - Operações Intraorçamentárias	
Amparo Legal:	
Art. 164, § 3º da Constituição Federal e Normativos da CVM e Banco Central.	
7.3.2.1.00.6.1. - Juros sobre o Capital Próprio - Principal - Operações Intraorçamentárias	
Amparo Legal:	
Lei no 9.249, de 26 de dezembro de 1995; Lei no 9.530, de 10 de dezembro de 1997; e Decreto no 2.673, de 16 de julho de 1998.	
7.3.2.2.00.1.1. - Dividendos - Principal - Operações Intraorçamentárias	
Amparo Legal:	
Lei no 6.404, de 15 de dezembro de 1976, e alterações posteriores; e Lei no 9.530, de 10 de dezembro de 1997.	
7.3.2.3.00.1.1. - Participações - Principal - Operações Intraorçamentárias	
Amparo Legal:	
Lei no 6.404, de 15 de dezembro de 1976, e alterações posteriores; e Lei no 9.530, de 10 de dezembro de 1997.	
7.3.2.9.00.1.1. - Outros Valores Mobiliários - Principal - Operações Intraorçamentárias	
Amparo Legal:	
Art. 164, § 3º da Constituição Federal e Normativos da CVM e Banco Central.	
7.3.3.1.01.1.1. - Delegação para a Prestação dos Serviços de Transporte Rodoviário - Principal - Operações Intraorçamentárias	
Amparo Legal:	
CF, art. 21, inciso XII, alínea "e"; Lei nº 10.233, de 2001, art. 12, inciso I; art. 13, inciso I; Decreto no 2.521, de 20 de março de 1998; Medida Provisória no 2.217, de 4 de setembro de 2001.	
7.3.3.1.02.1.1. - Delegação para a Prestação dos Serviços de Transporte Ferroviário - Principal - Operações Intraorçamentárias	
Amparo Legal:	
CF, art. 21, inciso XII, alínea "d"; Lei nº 10.233, de 2001, art. 12, inciso I; art. 13, inciso I; Decreto no 2.521, de 20 de março de 1998; Medida Provisória no 2.217, de 4 de setembro de 2001.	
7.3.3.1.03.1.1. - Delegação para a Prestação dos Serviços de Transporte Metroviário - Principal - Operações Intraorçamentárias	
Amparo Legal:	
CF, art. 21, inciso XII, alínea "d"; Lei nº 10.233, de 2001, art. 12, inciso I; art. 13, inciso I; Decreto no 2.521, de 20 de março de 1998; Medida Provisória no 2.217, de 4 de setembro de 2001.	

LEGISLAÇÃO DA RECEITA

LDO - 2018, Art. 8º, inciso IV

7.3.3.1.04.1.1. - Delegação para a Prestação dos Serviços de Transporte Aquaviário - Principal - Operações Intraorçamentárias

Amparo Legal:

CF, art. 21, inciso XII, alínea "d";
Lei nº 10.233, de 2001, art. 12, inciso I; art. 13, inciso I;
Decreto no 2.521, de 20 de março de 1998;
Medida Provisória no 2.217, de 4 de setembro de 2001.

7.3.3.1.05.1.1. - Delegação para a Prestação dos Serviços de Transporte Aeroviário - Principal - Operações Intraorçamentárias

Amparo Legal:

Código reservado.
CF, art. 21, inciso XII, alínea "c";
Lei nº 6.009, de 26 de dezembro de 1973.

7.3.3.2.01.1.1. - Delegação para Exploração da Infraestrutura de Transporte Rodoviário para o Setor Privado - Principal - Operações Intraorçamentárias

Amparo Legal:

Arts. 21, inciso XII, 22, inciso IX, e 178 da Constituição Federal;
Arts. 12, inciso I, 13, inciso I, 14, inciso I, alínea "a" e § 3º, 24, inciso III, 28, inciso II, alínea "c", 34-A e 77, inciso II, da Lei no 10.233, de 5 de junho de 2001.

7.3.3.2.01.2.1. - Delegação para Exploração da Infraestrutura de Transporte Rodoviário para os Estados, Distrito Federal e Municípios - Principal - Operações Intraorçamentárias

Amparo Legal:

Lei no 9.277, de 10 de maio de 1996, arts. 1º e 3º.

7.3.3.2.02.1.1. - Delegação para Exploração da Infraestrutura de Transporte Ferroviário - Principal - Operações Intraorçamentárias

Amparo Legal:

Código reservado. Receita inexistente

7.3.3.2.03.1.1. - Delegação para Exploração da Infraestrutura de Transporte Aquaviário - Principal - Operações Intraorçamentárias

Amparo Legal:

Ainda não há.

7.3.3.2.04.1.1. - Delegação para Exploração da Infraestrutura Aeroportuária - Principal - Operações Intraorçamentárias

Amparo Legal:

Lei nº 12.462, de 4 de agosto de 2011, art. 63, inciso III.

7.3.3.3.00.1.1. - Delegação dos Serviços de Telecomunicação - Poder Concedente no Regime Público - Principal - Operações Intraorçamentárias

Amparo Legal:

Art. 2º, alínea "c", e 3º da Lei nº 5.070, de 7 de julho de 1966;
Art. 48 da Lei nº 9.472, de 16 julho de 1997;
Art. 6º, inciso II, da Lei nº 9.998, de 17 de agosto de 2000; e
Art. 2º, inciso VII, da Lei nº 11.437, de 28 de dezembro de 2006.

7.3.3.3.00.2.1. - Delegação dos Serviços de Telecomunicação - Atividade Ordenadora no Regime Privado - Principal - Operações Intraorçamentárias

Amparo Legal:

Art. 2º, alínea "d", e 3º da Lei nº 5.070, de 7 de julho de 1966;
Art. 48 da Lei nº 9.472, de 16 julho de 1997;
Art. 6º, inciso II, da Lei nº 9.998, de 17 de agosto de 2000; e
Art. 2º, inciso VII, da Lei nº 11.437, de 28 de dezembro de 2006.

7.3.3.3.00.3.1. - Delegação dos Serviços de Radiodifusão Sonora e de Sons e Imagens - Principal - Operações Intraorçamentárias

Amparo Legal:

Arts. 6, alínea "d", 32 e 33, da Lei nº 4.117, de 27 de agosto de 1962;
Art. 2º, alínea "c", e 3º da Lei nº 5.070, de 7 de julho de 1966;
Arts. 48 e 211 da Lei nº 9.472, de 16 julho de 1997;
Art. 6º, inciso II, da Lei nº 9.998, de 17 de agosto de 2000; e
Art. 2º, inciso VII, da Lei nº 11.437, de 28 de dezembro de 2006.

7.3.3.3.00.4.1. - Cessão do Direito de Uso de Radiofrequência - Principal - Operações Intraorçamentárias

Amparo Legal:

Art. 2º, alínea "e", e 3º da Lei nº 5.070, de 7 de julho de 1966;
Art. 48 da Lei nº 9.472, de 16 julho de 1997;
Art. 6º, inciso II, da Lei nº 9.998, de 17 de agosto de 2000; e
Art. 2º, inciso VII, da Lei nº 11.437, de 28 de dezembro de 2006.

7.3.3.3.00.5.1. - Cessão do Direito de Exploração de Satélite Brasileiro - Principal - Operações Intraorçamentárias

Amparo Legal:

Arts. 2º e 3º da Lei nº 5.070, de 7 de julho de 1966;
Arts. 48, 51, 170, 171 e 172 da Lei nº 9.472, de 16 de julho de 1997;
Art. 1º, inciso I, e 2º da Lei nº 9.994, de 24 de julho de 2000.

7.3.3.3.00.6.1. - Transferência da Delegação dos Serviços de Telecomunicações ou do Direito de Uso de Radiofrequência - Principal - Operações Intraorçamentárias

Amparo Legal:

Art. 71, 87, 98, 136, § 2º, 168, da Lei nº 9.472, de 16 de julho de 1997; e
Arts. 5º e 6º, inciso III, da Lei nº 9.998, de 17 de agosto de 2000.

7.3.3.3.00.7.1. - Concessão de Licenças e Autorizações da Agência Espacial Brasileira - Principal - Operações Intraorçamentárias

Amparo Legal:

Vide código de receita principal.

7.3.3.3.00.9.1. - Outras Delegações dos Serviços de Telecomunicação - Principal - Operações Intraorçamentárias

Amparo Legal:

Arts. 2º e 3º da Lei no 5.070, de 7 de julho de 1966;
Art. 48 da Lei no 9.472, de 16 julho de 1997;
Art. 6º, inciso II, da Lei no 9.998, de 17 de agosto de 2000; e
Art. 2º, inciso VII, da Lei no 11.437, de 28 de dezembro de 2006.

7.3.3.9.01.1.1. - Demais Delegações de Serviços Públicos - Principal - Operações Intraorçamentárias

Amparo Legal:

Esta natureza é agregadora. Verificar os códigos de natureza de receita específicos.

7.3.3.9.99.1.1. - Outras Delegações de Serviços Públicos - Principal - Operações Intraorçamentárias

Amparo Legal:

Registra receitas decorrentes da delegação para prestação de serviços públicos não abarcadas por códigos específicos.

7.3.4.1.01.1.1. - Bônus de Assinatura do Contrato de Concessão - Principal - Operações Intraorçamentárias

Amparo Legal:

Arts. 45 e 46 da Lei nº 9.478, de 6 de agosto de 1997.

7.3.4.1.01.2.1. - Pagamento pela Retenção de Área para Exploração ou Produção - Principal - Operações Intraorçamentárias

Amparo Legal:

Arts. 45, inciso IV, e 51 da Lei nº 9.478, de 6 de agosto de 1997.

7.3.4.1.02.1.1. - Royalties Mínimos pela Produção de Petróleo em Terra (Qualquer Situação) - Contrato de Concessão - Principal - Operações Intraorçamentárias

Amparo Legal:

Lei no 9.478, de 06 de agosto de 1997, art. 48, inciso I (com a redação da Lei 12.734, de 2012); e
Lei no 12.734, de 30 de novembro de 2012.

7.3.4.1.02.2.1. - Royalties Mínimos pela Produção de Petróleo em Plataforma - Contrato de Concessão - Declaração de Comercialidade antes de 3/12/2012 - Área e Camada Pré-Sal - Principal - Operações Intraorçamentárias

Amparo Legal:

Lei no 7.990, de 28 de dezembro de 1989, art. 7º;
Lei no 9.478, de 06 de agosto de 1997, art. 48 (redação anterior à Lei no 12.734/2012);
Lei no 12.351, de 22 de dezembro de 2010; e
Lei no 12.858, de 9 de setembro de 2013, art. 3º e art. 2º, III.

7.3.4.1.02.3.1. - Royalties Mínimos pela Produção de Petróleo em Plataforma - Contrato de Concessão - Declaração de Comercialidade antes de 3/12/2012 - Demais Situações - Principal - Operações Intraorçamentárias

Amparo Legal:

Lei no 7.990, de 28 de dezembro de 1989, art. 7º;
Lei no 9.478, de 06 de agosto de 1997, art. 48 (redação anterior à Lei no 12.734/2012);
Lei no 12.351, de 22 de dezembro de 2010; e
Lei no 12.858, de 9 de setembro de 2013.

7.3.4.1.02.4.1. - Royalties Mínimos pela Produção de Petróleo em Plataforma - Contrato de Concessão - Declaração de Comercialidade a partir de 3/12/2012 - Qualquer Situação - Principal - Operações Intraorçamentárias

Amparo Legal:

Lei no 7.990, de 28 de dezembro de 1989, art. 7º;
Lei no 9.478, de 06 de agosto de 1997, art. 48 (redação anterior à Lei no 12.734/2012);
Lei no 12.351, de 22 de dezembro de 2010; e
Lei no 12.858, de 9 de setembro de 2013, art. 2º, I e §3º.

7.3.4.1.03.1.1. - Royalties Excedentes pela Produção de Petróleo em Terra (Qualquer Situação) - Contrato de Concessão - Principal - Operações Intraorçamentárias

Amparo Legal:

Lei no 9.478, de 06 de agosto de 1997, art. 49, inciso I (com redação da 12.734/2012);
Lei no 12.734, de 30 de novembro de 2012; e
Lei no 12.858, de 9 de setembro de 2013, art. 2º, III.

7.3.4.1.03.2.1. - Royalties Excedentes pela Produção de Petróleo em Plataforma - Contrato de Concessão - Declaração de Comercialidade antes de 3/12/2012 - Área e Camada Pré-Sal - Principal - Operações Intraorçamentárias

Amparo Legal:

Lei no 9.478, de 06 de agosto de 1997, art. 49, inciso II (redação anterior à Lei n 12.734/2012);
Lei no 12.351, de 22 de dezembro de 2010;
Lei no 12.858, de 9 de setembro de 2013, art. 2º, III e art. 3º.

7.3.4.1.03.3.1. - Royalties Excedentes pela Produção de Petróleo em Plataforma - Contrato de Concessão - Declaração de Comercialidade antes de 3/12/2012 - Demais Situações - Principal - Operações Intraorçamentárias

Amparo Legal:

Lei no 9.478, de 06 de agosto de 1997, art. 49, II (redação anterior à Lei n 12.734/2012);
Lei no 12.351, de 22 de dezembro de 2010; e
Lei no 12.858, de 9 de setembro de 2013, art. 2º, III, e art. 3º.

7.3.4.1.03.4.1. - Royalties Excedentes pela Produção de Petróleo em Plataforma - Contrato de Concessão - Declaração de Comercialidade a partir de 3/12/2012 - Qualquer Situação - Principal - Operações Intraorçamentárias

Amparo Legal:

Lei no 9.478, de 06 de agosto de 1997, art. 49 (redação anterior à Lei n 12.734/2012);
Lei no 12.858, de 9 de setembro de 2013, art. 2º, I, e §3º.

7.3.4.1.04.1.1. - Participação Especial pela Produção de Petróleo em Terra (Qualquer Situação) - Contrato de Concessão - Principal - Operações Intraorçamentárias

Amparo Legal:

Lei no 9.478, de 06 de agosto de 1997, art. 50, §2º (redação anterior à Lei n 12.734/2012);
Lei no 12.351, de 22 de dezembro de 2010;

7.3.4.1.04.2.1. - Participação Especial pela Produção de Petróleo em Plataforma - Contrato de Concessão - Declaração de Comercialidade antes de 3/12/2012 - Área e Camada Pré-Sal - Principal - Operações Intraorçamentárias

Amparo Legal:

Lei no 9.478, de 06 de agosto de 1997, art. 50, §2º (redação anterior à Lei n 12.734/2012);
Lei no 12.351, de 22 de dezembro de 2010;
Lei no 12.858, de 9 de setembro de 2013, art. 2º, III.

7.3.4.1.04.3.1. - Participação Especial pela Produção de Petróleo em Plataforma - Contrato de Concessão - Declaração de Comercialidade antes de 3/12/2012 - Demais Situações - Principal - Operações Intraorçamentárias

Amparo Legal:

Lei no 9.478, de 06 de agosto de 1997, art. 50, §2º (redação anterior à Lei n 12.734/2012);
Lei no 12.858, de 9 de setembro de 2013, art. 2º, III.

7.3.4.1.04.4.1. - Participação Especial pela Produção de Petróleo em Plataforma - Contrato de Concessão - Declaração de Comercialidade a partir de 3/12/2012 - Qualquer Situação - Principal - Operações Intraorçamentárias

Amparo Legal:

Lei no 9.478, de 06 de agosto de 1997, art. 50, §2º (redação anterior à Lei n 12.734/2012);
Lei no 12.858, de 9 de setembro de 2013, art. 2º, I, e §3º.

7.3.4.2.02.1.1. - Royalties Mínimos pela Produção de Petróleo em Terra - Cessão Onerosa - Principal - Operações Intraorçamentárias

Amparo Legal:

Lei no 12.276, de 30 de junho de 2010, art. 5º, §1º;

7.3.4.2.02.4.1. - Royalties Mínimos pela Produção de Petróleo em Plataforma - Cessão Onerosa - Principal - Operações Intraorçamentárias

Amparo Legal:

Lei no 12.276, de 30 de junho de 2010, art. 5º, §1º; e
Lei no 12.858, de 9 de setembro de 2013, art. 2º, incisos I e II.

7.3.4.2.03.1.1. - Royalties Excedentes pela Produção de Petróleo em Terra - Cessão Onerosa - Principal - Operações Intraorçamentárias

Amparo Legal:

Lei no 12.276, de 30 de junho de 2010, art. 5º, §2º.

7.3.4.2.03.4.1. - Royalties Excedentes pela Produção de Petróleo em Plataforma - Cessão Onerosa - Principal - Operações Intraorçamentárias

Amparo Legal:

Lei no 12.276, de 30 de junho de 2010, art. 5º, §2º; e
Lei no 12.858, de 9 de setembro de 2013, art. 2º, incisos I e II.

LEGISLAÇÃO DA RECEITA

LDO - 2018, Art. 8º, inciso IV

7.3.4.3.01.1.1. - Bônus de Assinatura de Contrato de Partilha de Produção - Principal - Operações Intraorçamentárias

Amparo Legal:

Constituição Federal, arts. 20, § 1o, e 177, incisos I a IV;
Lei no 9.478, de 6 de agosto de 1997, art. 46;
Lei no 12.351, de 22 de dezembro de 2010, arts. 2o, inciso XII, 10, inciso III, alínea "f", 15, inciso IX, 29, inciso XX, 42, inciso II e § 2o, e 49, inciso I.

7.3.4.3.02.1.1. - Royalties Mínimos pela Produção de Petróleo em Terra - Partilha de Produção - Principal - Operações Intraorçamentárias

Amparo Legal:

Inciso I do art. 42-B da Lei nº 12.351, de 22 de dezembro de 2010.

7.3.4.3.02.4.1. - Royalties Mínimos pela Produção de Petróleo em Plataforma - Partilha de Produção - Principal - Operações Intraorçamentárias

Amparo Legal:

Inciso II do art. 42-B da Lei nº 12.351, de 22 de dezembro de 2010; e
Inciso I do art. 2º da Lei nº 12.858, de 9 de setembro de 2013.

7.3.4.4.01.1.1. - Outorga de Direitos de Exploração e Pesquisa Mineral - Principal - Operações Intraorçamentárias

Amparo Legal:

Lei no 7.990, de 28 de dezembro de 1989; Lei nº. 8.001, de 13 de março de 1990 (Art. 6º); Lei no 8.876, de 2 de maio de 1994.

7.3.4.4.02.1.1. - Compensação Financeira pela Exploração de Recursos Minerais - Principal - Operações Intraorçamentárias

Amparo Legal:

Lei no 7.990, de 28 de dezembro de 1989, art. 2o ; Lei no 8.001, de 13 de março de 1990; e Lei no 9.993, de 24 de julho de 2000.

7.3.4.5.01.1.1. - Outorga de Direitos de Uso de Recursos Hídricos - Principal - Operações Intraorçamentárias

Amparo Legal:

Lei no 9.984 de 17 de julho de 2000; § 6o, inciso IX, art. 4o; Lei no 9.433, de 8 de janeiro de 1997; e Lei no 9.984, de 17 de julho de 2000.

7.3.4.5.02.1.1. - Concessão de Uso do Potencial de Energia Hidráulica - Principal - Operações Intraorçamentárias

Amparo Legal:

Constituição Federal, Art. 20, VIII e 176, §1o; Lei no 9.987, de 13 de fevereiro de 1995; Lei no 9.074, de 7 de julho de 1995; Lei no 9.427, de 26 de dezembro de 1996; Lei no 10.438, de 26 de abril de 2002; Lei no 10.762, de 11 de novembro de 2003; Lei no 10.848, de 15 de março de 2004; e Lei no 11.488, de 15 de junho de 2007.

7.3.4.5.03.1.1. - Utilização de Recursos Hídricos - Itaipu - Principal - Operações Intraorçamentárias

Amparo Legal:

Lei no 7.990, de 28 de dezembro de 1989; Lei no 8.001, de 13 de março de 1990; Lei no 9.433, de 8 de janeiro de 1997; Lei no 9.648, de 27 de maio de 1998; e Lei no 9.984, de 17 de julho de 2000.

7.3.4.5.03.2.1. - Utilização de Recursos Hídricos - Demais Empresas - Principal - Operações Intraorçamentárias

Amparo Legal:

Lei nº 7.990, de 28 de dezembro de 1989; Lei no 8.001, de 13 de março de 1990; Lei no 9.433, de 8 de janeiro de 1997; Lei no 9.648, de 27 de maio de 1998; e Lei no 9.984, de 17 de julho de 2000.

7.3.4.6.01.1.1. - Concessão de Florestas Nacionais - Valor Mínimo - Principal - Operações Intraorçamentárias

Amparo Legal:

Lei nº 11.284, de 2006, art. 20, inciso XII; art. 39, § 1º, inciso I.

7.3.4.6.01.2.1. - Concessão de Florestas Nacionais - Demais Valores - Principal - Operações Intraorçamentárias

Amparo Legal:

Lei nº 11.284, de 2006, art. 20, inciso XII; art. 39, § 1º, inciso II

7.3.4.6.02.1.1. - Outras Concessões Florestais - Valor Mínimo - Principal - Operações Intraorçamentárias

Amparo Legal:

Lei nº 11.284, de 2006, art. 20, inciso XII; art. 39, inciso I

7.3.4.6.02.2.1. - Outras Concessões Florestais - Demais Valores - Principal - Operações Intraorçamentárias

Amparo Legal:

Lei nº 11.284, de 2006, art. 20, inciso XII; art. 39, inciso II

7.3.4.6.99.1.1. - Custos de Edital de Concessão Florestal - Principal - Operações Intraorçamentárias

Amparo Legal:

Lei no 11.284, de 02 de março de 2006; Lei no 11.516, de 28 de agosto de 2007 (Arts. 6o e 7o).

7.3.4.6.99.2.1. - Contratos de Transição de Concessão Florestal - Principal - Operações Intraorçamentárias

Amparo Legal:

Lei no 9.985, de 18 de julho de 2000; Lei no 11.284, de 02 de março de 2006; Lei no 11.516, de 28 de agosto de 2007 (Arts. 6o e 7o).

7.3.4.6.99.3.1. - Supressão Vegetal no Interior das Florestas Nacionais - Principal - Operações Intraorçamentárias

Amparo Legal:

Lei nº 9.985, de 18 de julho de 2000;
Lei nº 11.428, de 22 de dezembro de 2006;
Lei nº 12.651, de 25 de maio de 2012;
Decreto nº 5.975, de 30 de novembro de 2006;
Decreto nº 6.660, de 21 de novembro de 2008;
Instrução Normativa ICMBio nº 9, de 28 de abril de 2010.

7.3.4.9.01.1.1. - Compensações Ambientais - Principal - Operações Intraorçamentárias

Amparo Legal:

Art. 36 da Lei no 9.985, de 18 de julho de 2000.

7.3.4.9.99.1.1. - Outras Delegações para Exploração de Recursos Naturais - Principal - Operações Intraorçamentárias

Amparo Legal:

Natureza de Receita criada pela Portaria SOF nº 3 de 26 de abril de 2006.

7.3.5.0.01.1.1. - Outorga de Direito de Uso ou de Exploração de Criação Protegida - Instituição Científica e Tecnológica - Principal - Operações Intraorçamentárias

Amparo Legal:

Lei nº 10.973, de 2 de dezembro de 2004; Decreto no 5.563, de 11 de outubro de 2005.

7.3.5.0.02.1.1. - Direito de Uso de Imagem e de Reprodução dos Bens do Acervo Patrimonial - Principal - Operações Intraorçamentárias

Amparo Legal:

Lei no 11.904, de 14 de janeiro de 2009;
Art. 10, da Lei no 11.906, de 20 de janeiro de 2009;
Inciso VI, do art. 23 do Decreto no 6.845, de 7 de maio de 2009;
Instrução Normativa no 1, do Instituto Brasileiro de Museus - IBRAM, de 15 de abril de 2013;
Legislação aplicável aos direitos de uso de imagem e reprodução.

7.3.6.0.01.1.1. - Cessão do Direito de Operacionalização de Pagamentos - Principal - Operações Intraorçamentárias

Amparo Legal:

Constituição Federal de 1988, art. 37, XXI;
Lei nº 8.666, de 21 de junho de 1993; e
Lei nº 10.406, de 10 de janeiro de 2002 - Código Civil.

7.3.9.0.00.1.1. - Demais Receitas Patrimoniais - Principal - Operações Intraorçamentárias

Amparo Legal:

Lei nº 10.406, de 10 de janeiro de 2002.

7.4.0.0.00.1.1. - Receita Agropecuária - Principal - Operações Intraorçamentárias

Amparo Legal:

Constituição Federal, art. 173;
Lei no 4.320, de 17 de março de 1964, art. 11, §§ 1o e 4o.

7.5.0.0.00.1.1. - Receita Industrial - Principal - Operações Intraorçamentárias

Amparo Legal:

Constituição Federal, art. 173;
Lei no 4.320, de 17 de março de 1964, art. 11, §§ 1o e 4o.

7.6.1.0.01.1.1. - Serviços Administrativos e Comerciais Gerais - Principal - Operações Intraorçamentárias

Amparo Legal:

Constituição Federal, art. 173;
Lei no 4.320, de 17 de março de 1964, art. 11, §§ 1o e 4o.

7.6.1.0.02.1.1. - Inscrição em Concursos e Processos Seletivos - Principal - Operações Intraorçamentárias

Amparo Legal:

Constituição Federal, arts. 37, caput e inciso II, e 208, inciso V; e
Lei nº 9.394, de 20 de dezembro de 1996, arts. 44, inciso II, e 51.

7.6.1.0.03.1.1. - Serviços de Registro, Certificação e Fiscalização - Principal - Operações Intraorçamentárias

Amparo Legal:

Constituição Federal, arts. 173 e 174, caput;
Lei nº 4.320, de 17 de março de 1964, art. 11, §§ 1º e 4º;
Decreto-Lei nº 227, de 28 de fevereiro de 1967, arts. 7º, 15, 16, 20, 22 e 38;
Decreto-Lei nº 2.056, de 19 de agosto de 1983;
Lei nº 5.070, de 7 de julho de 1966, arts. 2º, alínea j, e 3º;
Lei nº 5.966, de 11 de dezembro de 1973;
Lei nº 8.934, de 18 de novembro de 1994, arts. 8º, 32 e 55;
Lei nº 9.279, de 14 de maio de 1996;
Lei nº 9.602, de 21 de janeiro de 1998, art. 6º;
Lei nº 9.933, de 20 de dezembro de 1999;
Lei nº 9.998, de 17 de agosto de 2000, art. 6º, inciso II;
Lei nº 10.743, de 30 de julho de 2003;
Lei nº 11.437, de 28 de dezembro de 2006, art. 2º, inciso VII;
Lei nº 12.249, de 11 de junho de 2010;
Decreto nº 98.812, de 9 de janeiro de 1990;
Decreto nº 1.800, de 30 de janeiro de 1996, arts. 7º, 32 e 89;
Decreto nº 2.613, de 3 de junho de 1998, art. 3º;
Decreto nº 7.938, de 19 de fevereiro de 2013;
Resolução CONTRAN Nº 5, de 23 de janeiro de 1998; e
Resolução CONTRAN nº 282, de 26 de junho de 2008.

7.6.1.0.04.1.1. - Serviços de Informação e Tecnologia - Principal - Operações Intraorçamentárias

Amparo Legal:

Constituição Federal, art. 173;
Lei nº 4.320, de 17 de março de 1964, art. 11, §§ 1º e 4º.

7.6.2.0.01.1.1. - Serviços de Navegação - Principal - Operações Intraorçamentárias

Amparo Legal:

Lei nº 6.009, de 26 de dezembro de 1973, art. 8º;
Decreto nº 86.864, de 21 de janeiro de 1982;
Lei nº 12.648, de 17 de maio de 2012;
Decreto-Lei nº 34, de 18 de novembro de 1966, art. 14, § 3º;
Decreto-Lei nº 1.023, de 21 de outubro de 1969; e
Decreto nº 70.198, de 24 de fevereiro de 1972.

7.6.2.0.02.1.1. - Serviços de Transporte - Principal - Operações Intraorçamentárias

Amparo Legal:

Constituição Federal, art. 173;
Lei no 4.320, de 17 de março de 1964, art. 11, §§ 1o e 4o.

7.6.2.0.03.1.1. - Serviços Portuários - Principal - Operações Intraorçamentárias

Amparo Legal:

Constituição Federal, art. 173;
Lei no 4.320, de 17 de março de 1964, art. 11, §§ 1o e 4o;
Lei nº 4.860, de 26 de novembro de 1965; e
Lei nº 12.815, de 5 de junho de 2013.

7.6.2.0.04.1.1. - Tarifa Aeroportuária - Principal - Operações Intraorçamentárias

Amparo Legal:

Lei nº 6.009, de 26 de dezembro de 1973, art. 3º;
Decreto nº 89.121, de 6 de dezembro de 1983.

7.6.2.0.04.2.1. - Adicional sobre Tarifa Aeroportuária - Principal - Operações Intraorçamentárias

Amparo Legal:

Lei nº 6.009, de 26 de dezembro de 1973, art. 3º;
Lei nº 7.920, de 12 de dezembro de 1989;
Lei nº 8.399, de 7 de janeiro de 1992; e
Lei nº 12.648, de 17 de maio de 2012.

7.6.2.0.04.3.1. - Parcela da Tarifa de Embarque Internacional - Principal - Operações Intraorçamentárias

Amparo Legal:

LEGISLAÇÃO DA RECEITA

LDO - 2018, Art. 8º, inciso IV

Lei nº 9.825, de 23 de agosto de 1999;
Art. 63 da Lei nº 12.462, de 5 de agosto de 2011; e
Lei nº 12.648, de 17 de maio de 2012.

7.6.3.0.01.1.1. - Serviços de Atendimento à Saúde - Principal - Operações Intraorçamentárias

Amparo Legal:

Constituição Federal, art. 173;
Lei no 4.320, de 17 de março de 1964, art. 11, §§ 1o e 4o;
Lei no 8.080, de 19 de setembro de 1990; e
Lei no 8.142, de 28 de dezembro de 1990.

7.6.3.0.02.1.1. - Serviços de Assistência à Saúde Suplementar do Servidor Civil - Principal - Operações Intraorçamentárias

Amparo Legal:

Lei nº 8.112, de 11 de dezembro de 1990, art. 230;
Decreto nº 4.978, de 3 de fevereiro de 2004;
Portaria MPOG/SRH nº 1.983, de 5 de dezembro de 2006, arts. 12 e 15.

7.6.3.0.02.2.1. - Serviços de Assistência Médico-Hospitalar do Militar - Principal - Operações Intraorçamentárias

Amparo Legal:

Lei nº 6.880, de 9 de dezembro de 1980, art. 50, inciso IV, alínea "e";
Medida Provisória nº 2.215-10 de 31 de agosto de 2001, arts. 15, incisos II e III, e 25;
Decreto nº 92.512, de 2 de abril de 1986, art. 13.

7.6.4.0.01.1.1. - Retorno de Operações, Juros e Encargos Financeiros - Principal - Operações Intraorçamentárias

Amparo Legal:

Constituição Federal, arts. 173 e 239, § 1o;
Lei no 4.320, de 17 de março de 1964, art. 11, §§ 1o e 4o;
Lei no 8.019, de 11 de abril de 1990;
Lei no 8.036, de 11 de maio de 1990;
Lei no 9.365, de 16 de dezembro de 1996;
Lei no 10.150, de 21 de dezembro de 2000; e
Legislação correlata.

7.6.4.0.02.1.1. - Concessão de Avais, Garantias e Seguros - Principal - Operações Intraorçamentárias

Amparo Legal:

Lei nº 5.000, de 24 de maio de 1966;
Arts. 16 e 17 do Decreto-Lei nº 73, de 21 de novembro de 1966;
Art. 1º da Lei nº 6.704, de 26 de outubro de 1979;
Art. 5º-A da Lei nº 8.427, de 27 de maio de 1992;
Arts. 1º, 2º e 3º da Lei nº 9.531, de 10 de dezembro de 1997; e
Lei nº 9.818, de 23 de agosto de 1999.

7.6.4.0.03.1.1. - Remuneração sobre Repasse para Programas de Desenvolvimento Econômico - Principal - Operações Intraorçamentárias

Amparo Legal:

Constituição Federal, art. 239, caput e § 1º;
Lei nº 7.998, de 11 de janeiro de 1990.

7.6.9.0.99.1.1. - Outros Serviços - Principal - Operações Intraorçamentárias

Amparo Legal:

Constituição Federal, art. 173;
Lei no 4.320, de 17 de março de 1964, art. 11, §§ 1o e 4o.

7.7.1.0.00.1.1. - Transferências da União e de suas Entidades - Principal - Operações Intraorçamentárias

Amparo Legal:

Art. 10 do Decreto-Lei nº 200, de 25 de fevereiro de 1967;
Art. 116 da Lei nº 8.666, de 21 de junho de 1993;
Art. 25 da Lei Complementar nº 101, de 4 de maio de 2000;
Decreto nº 6.170, de 25 de julho de 2007;
Decreto nº 4.564, de 1º de janeiro de 2003.

7.7.2.0.00.1.1. - Transferências dos Estados e do Distrito Federal e de suas Entidades - Principal - Operações Intraorçamentárias

Amparo Legal:

Art. 10 do Decreto-Lei nº 200, de 25 de fevereiro de 1967;
Art. 116 da Lei nº 8.666, de 21 de junho de 1993;
Art. 25 da Lei Complementar nº 101, de 4 de maio de 2000;
Decreto nº 6.170, de 25 de julho de 2007;
Decreto nº 4.564, de 1º de janeiro de 2003.

7.7.3.0.00.1.1. - Transferências dos Municípios e de suas Entidades - Principal - Operações Intraorçamentárias

Amparo Legal:

Art. 10 do Decreto-Lei nº 200, de 25 de fevereiro de 1967;
Art. 116 da Lei nº 8.666, de 21 de junho de 1993;
Art. 25 da Lei Complementar nº 101, de 4 de maio de 2000;
Decreto nº 6.170, de 25 de julho de 2007;
Decreto nº 4.564, de 1º de janeiro de 2003.

7.7.4.0.00.1.1. - Transferências de Instituições Privadas - Principal - Operações Intraorçamentárias

Amparo Legal:

Art. 10 do Decreto-Lei nº 200, de 25 de fevereiro de 1967;
Art. 116 da Lei nº 8.666, de 21 de junho de 1993;
Art. 25 da Lei Complementar nº 101, de 4 de maio de 2000;
Decreto nº 6.170, de 25 de julho de 2007;
Decreto nº 4.564, de 1º de janeiro de 2003.

7.7.5.0.00.1.1. - Transferências de Outras Instituições Públicas - Principal - Operações Intraorçamentárias

Amparo Legal:

Art. 10 do Decreto-Lei nº 200, de 25 de fevereiro de 1967;
Art. 116 da Lei nº 8.666, de 21 de junho de 1993;
Art. 25 da Lei Complementar nº 101, de 4 de maio de 2000;
Decreto nº 6.170, de 25 de julho de 2007;
Decreto nº 4.564, de 1º de janeiro de 2003.

7.7.6.0.00.1.1. - Transferências do Exterior - Principal - Operações Intraorçamentárias

Amparo Legal:

Art. 10 do Decreto-Lei nº 200, de 25 de fevereiro de 1967;
Art. 116 da Lei nº 8.666, de 21 de junho de 1993;
Art. 25 da Lei Complementar nº 101, de 4 de maio de 2000;
Decreto nº 6.170, de 25 de julho de 2007;
Decreto nº 4.564, de 1º de janeiro de 2003.

7.7.7.0.00.1.1. - Transferências de Pessoas Físicas - Principal - Operações Intraorçamentárias

Amparo Legal:

Art. 10 do Decreto-Lei nº 200, de 25 de fevereiro de 1967;
Art. 116 da Lei nº 8.666, de 21 de junho de 1993;
Art. 25 da Lei Complementar nº 101, de 4 de maio de 2000;

Decreto nº 6.170, de 25 de julho de 2007;
Decreto nº 4.564, de 1º de janeiro de 2003.

7.7.8.0.00.1.1. - Transferências Provenientes de Depósitos Não Identificados - Principal - Operações Intraorçamentárias

Amparo Legal:

Art. 10 do Decreto-Lei nº 200, de 25 de fevereiro de 1967;
Art. 116 da Lei nº 8.666, de 21 de junho de 1993;
Art. 25 da Lei Complementar nº 101, de 4 de maio de 2000;
Decreto nº 6.170, de 25 de julho de 2007;
Decreto nº 4.564, de 1º de janeiro de 2003.

7.9.1.0.01.1.1. - Multas Previstas em Legislação Específica - Principal - Operações Intraorçamentárias

Amparo Legal:

Qualquer lei específica que determine aplicação de multa de caráter punitivo, como: Art. 86, da Lei nº 8.666/93, combinado com as Leis nº 5.172, 6.830 e 4.320, que regulamenta o art. 37, inciso XXI, da Constituição Federal, instituindo normas gerais para licitações e contratos da Administração Pública e dá outras providências. Decreto Lei no 221, de 28 de fevereiro de 1967; eLei no 6.276 de 1º de dezembro de 1975. Decreto no 1.832, de 4 de março de 1996. Decreto no 2.521, de 20 de março de 1998. Lei no 10.233, de 5 de junho de 2001, art. 77, inciso V. Decreto-Lei no 2.056 de 19 de agosto de 1983;Lei no 8.934 de 18 de novembro de 1994; eDecreto no 1.800 de 30 de janeiro de 1996. Decreto-Lei no 221, de 28 de fevereiro de 1967; eLei no 6.276, de 1º de dezembro de 1975. Decreto-Lei no 227, de 28 de fevereiro de 1967 (Art. 22, inciso V, art. 25, inciso III; art. 31, inciso I; art. 31, inciso II).Decreto-Lei nº 62.934, de 2 de julho de 1968 (Art. 54, inciso I; inciso II; inciso III; inciso IV; inciso V; inciso VI; inciso VII; inciso VIII; inciso IX; inciso X; inciso XI; inciso XII; inciso XIII; inciso XIV; inciso XV; art. 56, art. 66).Lei nº. 7.805, de 1989.Decreto nº. 69.885, de 31 de dezembro, de 1971. Decreto-Lei no 5.452, de 1o de maio de 1943 (CLT).Lei no 7.998, de 11 de janeiro de 1990, Art. 11. Lei Delegada nº 4, de 26 de setembro 1962. Lei no 10.831, de 23 de dezembro de 2003; Decreto no 6.323, de 27 de dezembro de 2007. Lei nº 11.343, de 23 de agosto de 2006. Lei no 4.375, de 17 de agosto de 1964; eDecreto no 57.654, de 20 de janeiro de 1966. Lei no 4.737, de 15 de julho de 1965; eLei no 9.096, de 19 de setembro de 1995. Lei no 6.815, de 19 de agosto de 1980; eDecreto no 86.715, de 10 de dezembro de 1981. Lei no 7.565, de 19 de dezembro de 1986;Lei no 9.614, de 5 de março de 1998; eLei no 11.182, de 27 de setembro de 2005.Lei no 10.209, de 24 de março de 2001, e suas alterações; eDecreto no 3.525, de 26 de junho de2000.Lei no 8.212, de 24 de julho de 1991; Lei no 8.213, de 24 de julho de 1991; Lei no 6.385, de 7 de dezembro de 1976; Lei no 9.656, de 3 de junho de 1998. Lei no 9.478, de 6 de agosto de 1997, art. 15, inciso V. Lei no 9.503, de 23 de setembro de 1997;Decreto no 2.613, de 3 de junho de 1998;Decreto no 6.366, de 30 de janeiro de 2008; eLei no 11.705, de 19 de junho de 2008. Lei nº 9.537, de 11 de dezembro de 1997. Lei no 9.782, de 26 de janeiro de 1999. Lei no 9.933, de 20 de dezembro de 1999. Lei no 9.966, de 28 de abril de 2000; eLei nº

7.9.1.0.02.1.1. - Multas Previstas na Lei Geral das Telecomunicações - Principal - Operações Intraorçamentárias

Amparo Legal:

Lei no 9.472, de 16 de julho de 1997;Decreto no 2.338, de 7 de outubro de 1997;Lei no 5.070, de 7 de julho de 1966;Lei no 9.998, de 17 de agosto de 2000;Medida Provisória no 2.228, de 6 de setembro de 2001; eLei no 11.437, de 28 de dezembro de 2006.

7.9.1.0.03.1.1. - Multas Previstas na Legislação do Seguro-Desemprego e Abono Salarial - Principal - Operações Intraorçamentárias

Amparo Legal:

Lei no 7.998, de 11 de janeiro de 1990 (Art. 25).

7.9.1.0.04.1.1. - Multas Previstas na Legislação sobre Defesa dos Direitos Difusos - Principal - Operações Intraorçamentárias

Amparo Legal:

Lei no 7.347, de 24 de julho de 1985, arts. 11 e 13; Lei no 7.853, de 24 de outubro de 1989; e Lei no 8.078, de 11 de setembro de 1990 – Código de Defesa do Consumidor.

7.9.1.0.05.1.1. - Multas Previstas em Lei por Infrações ao Setor de Energia Elétrica - Principal - Operações Intraorçamentárias

Amparo Legal:

Art. 13 da Lei no 10.438, de 26 de abril de 2002;
Arts. 28 e 29 do Decreto no 4.541, de 23 de dezembro de 2002; e
Decreto no 2.335, de 6 de outubro de 1997.

7.9.1.0.06.1.1. - Multas Administrativas por Danos Ambientais - Principal - Operações Intraorçamentárias

Amparo Legal:

Lei no 6.938, de 31 de agosto de 1981;
Lei no 7.754, de 14 de abril de 1989;
Lei no 7.797, de 10 de julho de 1989;
Lei no 9.605, de 12 de fevereiro de 1998; e
Decreto no 6.514, de 22 de julho de 2008, art. 13.

7.9.1.0.06.2.1. - Multas Judiciais por Danos Ambientais - Principal - Operações Intraorçamentárias

Amparo Legal:

Lei no 6.938, de 31 de agosto de 1981;
Lei no 7.754, de 14 de abril de 1989;
Lei no 7.797, de 10 de julho de 1989; e
Lei no 9.605, de 12 de fevereiro de 1998.

7.9.1.0.07.1.1. - Multas Aplicadas pelos Tribunais de Contas - Principal - Operações Intraorçamentárias

Amparo Legal:

Lei nº 8.443, de 16 de julho de 1992.

7.9.1.0.08.1.1. - Multas Decorrentes de Sentenças Judiciais - Principal - Operações Intraorçamentárias

Amparo Legal:

Art. 83 da Lei nº 11.697, de 13 de junho de 2008;
Inciso V do art. 2º da Lei Complementar nº 79, de 7 de janeiro de 1994;
Arts. 14, § único, 18 a 35, 161 e 196, e outros da Lei nº 5.869, de 11 de janeiro de 1973, Código do Processo Civil; e
Art. 265 e outros do Decreto-Lei nº 3.689, de 3 de outubro de 1941, Código de Processo Penal.

7.9.1.0.09.1.1. - Multas e Juros Previstos em Contratos - Principal - Operações Intraorçamentárias

Amparo Legal:

Lei nº 10.406, de 10 de janeiro de 2002.

7.9.1.0.10.1.1. - Multas Previstas na Legislação sobre Regime de Previdência Privada Complementar - Principal - Operações Intraorçamentárias

Amparo Legal:

Lei Complementar nº 109, de 29 de maio de 2001; Lei 12.154, de 23 de Dezembro de 2009, art. 11, inciso IV. Decreto nº 4.942, de 30 de dezembro de 2003, Arts. 22 a 26.

7.9.1.0.11.1.1. - Multa por Descumprimento de Obrigação Previdenciária Acessória - Principal - Operações Intraorçamentárias

Amparo Legal:

Arts. 17 e 35 da Lei nº 5869, de 11 de janeiro de 1973 - Código de Processo Civil;
Arts. 23 e 24, da Lei nº 8.036, de 11 de maio de 1990;
Arts. 68 e 92 da Lei nº 8.212, de 24 de julho de 1991;
Art. 22 e 125-A, da Lei nº 8.213, de 24 de julho de 1991;
Lei nº 9.528, de 10 de dezembro de 1997; e

LEGISLAÇÃO DA RECEITA	
LDO - 2018, Art. 8º, inciso IV	
Art. 283 do Decreto nº 3048, de 6 de maio de 1999.	Decreto nº 3.964, de 10 de outubro de 2001, art. 2º e Lei nº 8.080, de 1990, § 4º, art. 33, em decorrências de auditorias.
7.9.2.1.01.1.1. - Indenizações por Danos Causados ao Patrimônio Público - Principal - Operações Intraorçamentárias	7.9.2.3.01.1.1. - Ressarcimento por Operadoras de Seguros Privados de Assistência a Saúde - Principal - Operações Intraorçamentárias
Amparo Legal: Lei no 10.406, de 10 de janeiro de 2002; eLei no 5.869, de 11 de janeiro de 1973.	Amparo Legal: Lei no 9656, de 3 de junho de 1998;Medida Provisória no 2.177, de 24 de agosto de 2001, e alterações; eResolução - RDC no 18, de 30 de março de2000.
7.9.2.1.02.1.1. - Indenização por Posse ou Ocupação Ilícita de Bens Públicos - Principal - Operações Intraorçamentárias	7.9.2.3.02.1.1. - Ressarcimento de Custos - Principal - Operações Intraorçamentárias
Amparo Legal: Art. 10 § único da Lei nº 9.636/98.	Amparo Legal: Leis que determinem o ressarcimento de custos, como: Art. 12 da Lei nº 10.259, de 12 de julho de 2001; Lei nº 8.038, de 28 de maio de 119, art. 41-B,A CRESCIDO PELO ART. 3º DA Lei nº 9.756, de 17 de dezembro de 1998. STF E STJ;Lei nº 10.858, de 13 de abril de 2004
7.9.2.1.03.1.1. - Indenização por Sinistro - Principal - Operações Intraorçamentárias	7.9.2.3.03.1.1. - Reversão de Garantias - Principal - Operações Intraorçamentárias
Amparo Legal: Lei no 10.406, de 10 de janeiro de 2002 – Código Civil (Arts. 757 a 802).	Amparo Legal: Art. 56 da Lei nº 8.666, de 21 de junho de 1993; Arts. 1º e 7º do Decreto-Lei nº 1.737, de dezembro de 1979.
7.9.2.1.99.1.1. - Outras Indenizações - Principal - Operações Intraorçamentárias	7.9.2.3.04.1.1. - Ressarcimento ao Regime Geral de Previdência Social - RGPS - Principal - Operações Intraorçamentárias
Amparo Legal: Art. 11, §§ 1º e 4º, da Lei nº 4.320, de 17 de março de 1964.	Amparo Legal: Lei nº 8.213, de 24 de julho de 1991, arts. 120 e 121; e Constituição Federal de 1988, art. 114, VI.
7.9.2.2.01.1.1. - Restituição de Convênios - Primárias - Principal - Operações Intraorçamentárias	7.9.2.3.99.1.1. - Outros Ressarcimentos - Principal - Operações Intraorçamentárias
Amparo Legal: Lei no 4.320, de 17 de março de 1964; Lei no 5.172, de 25 de outubro de 1966; Parágrafo único do art. 8o da Lei Complementar no 101, de 4 de maio de 2000 - Lei de Responsabilidade Fiscal - LRF; Parágrafo único do art. 12, do Decreto no 6.170, de 25 de julho de 2007.	Amparo Legal: Qualquer dispositivo legal que determine ressarcimentos não previstos nos itens anteriores, como, por exemplo, o art. 64 da Lei nº 6.815, de 19 de agosto de 1980.
7.9.2.2.01.2.1. - Restituição de Convênios - Financeiras - Principal - Operações Intraorçamentárias	7.9.3.0.01.1.1. - Bens, Direitos e Valores Perdidos em Favor do Poder Público - Principal - Operações Intraorçamentárias
Amparo Legal: Lei no 4.320, de 17 de março de 1964; Lei no 5.172, de 25 de outubro de 1966; Parágrafo único do art. 8o da Lei Complementar no 101, de 4 de maio de 2000 - Lei de Responsabilidade Fiscal - LRF; Parágrafo único do art. 12, do Decreto no 6.170, de 25 de julho de 2007.	Amparo Legal: - Art. 7o, § 1o, da Lei no 9.613, de 1998; - Art. 45, § 3o, do Decreto-Lei no 2.848, de 1940 - Código Penal, com redação dada pelo art. 1o da Lei no 9.714, de 1998; e - Demais dispositivos da legislação especial.
7.9.2.2.02.1.1. - Restituição de Benefícios Não Desembolsados - Principal - Operações Intraorçamentárias	7.9.3.0.02.1.1. - Alienação de Bens e Mercadorias Apreendidos - Principal - Operações Intraorçamentárias
Amparo Legal: Parágrafo único do art.15 da Lei nº 7998, de 11 de janeiro de 1990; Art. 38 da Lei nº 4.320, de 17 de março de 1964.	Amparo Legal: Arts. 23 a 32 do Decreto-Lei no 1.455, de 7 de abril de 1976;art. 59 da Lei no 10.637, de 30 de dezembro de 2002;arts. 104 e 105 do Decreto-Lei no 37, de 18 de novembro de 1966;art. 1o do Decreto-Lei no 2.411, de 21 de janeiro de 1988;art. 83, inciso II da Lei no 7.450 de 23 de dezembro de 1985; eart. 27 da Lei no 8.212, de 24 de julho de 1991. Lei no 7.805, de 20 de julho de 1989;Decreto no 98.830, de 15 de janeiro de 1990; eLei no 8.212, de 1991, art. 27, inciso VII.
7.9.2.2.03.1.1. - Restituição de Benefícios Previdenciários - Principal - Operações Intraorçamentárias	7.9.3.0.02.2.1. - Alienação de Bens e Mercadorias Associados ao Tráfico Ilícito de Entorpecentes e Drogas Afins - Principal - Operações Intraorçamentárias
Amparo Legal: Arts. 154, 244 e 365 do Decreto nº 3.048, de 6 de maio de 1999.	Amparo Legal: Constituição Federal, Art. 243, Parágrafo Único;Lei no 8.212, de 24 de julho de 1991;Lei no 9.613, de 03 de março de 1998 (Art 7o);Lei no 10.357, de 27 de dezembro de 2001;Lei no 11.343, de 23 de agosto de 2006.- Natureza de Receita criada pela Portaria SOF nº 28, de 13 de setembro de 2006.
7.9.2.2.04.1.1. - Restituição de Benefícios Assistenciais - Principal - Operações Intraorçamentárias	7.9.3.0.03.1.1. - Depósitos Abandonados (Dinheiro e/ou Objetos de Valor) - Principal - Operações Intraorçamentárias
Amparo Legal: Art. 21, § 2º, da Lei nº 8472, de 7 de dezembro de 1993; Arts. 154, 195, 197, 244 e 365 do Decreto nº 3.048, de 6 de maio de 1999; e Arts. 48, 48-A e 49, do Decreto nº 6214, de 26 de setembro de 2007.	Amparo Legal: Lei nº 2.313, de 3 de setembro de 1954; e Decreto nº 40.395, de 21 de novembro de 1956.
7.9.2.2.05.1.1. - Restituição de Contribuições Previdenciárias Complementares - Principal - Operações Intraorçamentárias	7.9.3.0.04.1.1. - Prêmios Prescritos de Concursos de Prognósticos - Principal - Operações Intraorçamentárias
Amparo Legal: Lei nº 9.650, de 27 de maio de 1998; e Lei nº 8.112, de 11 de dezembro de 1990.	Amparo Legal: Lei nº 10.260, de 12 de julho de 2001, art. 2º, inciso II.
7.9.2.2.06.1.1. - Restituição de Despesas de Exercícios Anteriores - Principal - Operações Intraorçamentárias	7.9.9.0.01.1.1. - Aportes Periódicos para Amortização de Déficit Atuarial do RPPS - Principal - Operações Intraorçamentárias
Amparo Legal: Arts. 38 e 39 da Lei nº 4.320, de 17 de março de 1964.	Amparo Legal: Emenda Constitucional nº 41, de 19 de dezembro de 2003; Lei nº 8.112, de 11 de dezembro de 1990; Lei nº 9.717, de 27 de novembro de 1998; e Lei nº 10.887, de 18 de junho de 2004.
7.9.2.2.07.1.1. - Restituição de Parcelas do Seguro Desemprego Recebidas Indevidamente - Principal - Operações Intraorçamentárias	7.9.9.0.02.1.1. - Aportes Periódicos para Compensações ao RGPS - Principal - Operações Intraorçamentárias
Amparo Legal: Art. 7º, da Constituição da República Federativa do Brasil.Artigos 3º, 7º e 8º, da Lei nº 7.998, de 11 de janeiro de 1990. Lei nº. 6.830, de 22 de setembro de 1980.Código Processo Civil.	Amparo Legal: Arts. 7o a 9o da Lei no 12.546, de 2011.
7.9.2.2.08.1.1. - Restituição de Garantias Prestadas - Principal - Operações Intraorçamentárias	7.9.9.0.03.1.1. - Compensações Financeiras entre o Regime Geral e os Regimes Próprios de Previdência dos Servidores - Principal - Operações Intraorçamentárias
Amparo Legal: Decreto nº 3.937, de 15 de setembro de 1997 e Lei nº 9.818, de 23 de agosto de 1999.	Amparo Legal: Art. 40, da Constituição Federal;Lei no 9.796, de 5 de maio de 1999; Lei no 9.783, de 28 de janeiro de 1999;Decreto no 3.112, de 6 de julho de 1999; eDecreto no 3.217 de 22 de outubro de 1999.
7.9.2.2.09.1.1. - Restituição de Recursos de Fomento - Principal - Operações Intraorçamentárias	7.9.9.0.04.1.1. - Contribuição ao Montepio Civil - Principal - Operações Intraorçamentárias
Amparo Legal: Art. 8o, parágrafo único, da Lei Complementar no 101, de 4 de maio de 2000; Art. 2o, inciso VI, última parte, da Lei no 11.437, de 28 de dezembro de 2006; Art. 61 da Medida Provisória no 2.228-1, de 6 de setembro de 2001; Art. 6o da Medida Provisória no 2.183-56, de 24 de agosto de 2001; Art. 12 do Decreto no 6.672, de 2 de dezembro de 2008; Demais dispositivos legais que tratem da restituição de recursos de fomento.	Amparo Legal: Decreto-Lei nº 9.595, de 16 de agosto de 1946; Lei nº 3.058, de 22 de dezembro de 1956; Lei nº 4.477, de 12 de novembro de 1964; Lei nº 4.493, de 24 de novembro de 1964; Art. 53 da Lei nº 5.010, de 30 de maio de 1966; e Lei nº 6.554, de 21 de agosto de 1978.
7.9.2.2.10.1.1. - Restituição Decorrente da Não Aplicação de Incentivos Fiscais Relativos à Lei Rouanet - Principal - Operações Intraorçamentárias	7.9.9.0.05.1.1. - Barreiras Técnicas ao Comércio Exterior - Principal - Operações Intraorçamentárias
Amparo Legal: Lei no 11.437, de 28 de dezembro de 2006; Art. 61 da Medida Provisória no 2.228-1, de 6 de setembro de 2001; Lei no 10.454, de 13 de maio de 2002; Lei no 8.313, de 23 de dezembro de 1991, arts. 4o e 5o, inciso VI; Lei no 7.505, de 2 de julho de 1986; e Decreto no 5.761, de 27 de abril de 2006.	Amparo Legal: Lei no 9.019, de 30 de março de 1995, e suas alterações. Medida Provisória no 2.158, de 24 de agosto de 2001; e Lei no 10.833, de 29 de dezembro de 2003. Decreto no 1.488, de 11 de maio de 1995 (Art. 8o, Inciso II); com as alterações do Decreto nº 1.936, de 20 de junho de 1996.
7.9.2.2.10.2.1. - Restituição Decorrente da Não Aplicação de Incentivos Fiscais Relativos à Lei do Audiovisual - Principal - Operações Intraorçamentárias	7.9.9.0.06.1.1. - Contrapartida de Subvenções ou Subsídios - Principal - Operações Intraorçamentárias
Amparo Legal: Lei no 11.437, de 28 de dezembro de 2006; Art. 61 da Medida Provisória no 2.228-1, de 6 de setembro de 2001; Lei no 10.454, de 13 de maio de 2002; Lei no 8.685, de 20 de julho de 1993, art. 5o; Lei no 7.505, de 2 de julho de 1986; e Decreto no 6.304, de 12 de dezembro de 2007.	Amparo Legal: Lei nº 11.977, de 7 de julho de 2009; Arts. 14, 15, 17 e 18 do Decreto nº 7.499, de 16 de junho de 2011; Anexo I, item 5, da Portaria Interministerial nº 229, de 28 de maio de 2012; ou Legislação especifica a respeito de outros programas de concessão de subvenções ou subsídios governamentais.
7.9.2.2.99.1.1. - Outras Restituições - Principal - Operações Intraorçamentárias	
Amparo Legal: Art. 21, § 2º, da Lei nº 8472, de 7 de dezembro de 1993; Arts. 154, 195, 197, 244 e 365 do Decreto nº 3.048, de 6 de maio de 1999; e Arts. 48, 48-A e 49, do Decreto nº 6214, de 26 de setembro de 2007.	

LEGISLAÇÃO DA RECEITA

LDO - 2018, Art. 8º, inciso IV

7.9.9.0.07.1.1. - Disponibilidades de Recursos do Fundo Social - Principal - Operações Intraorçamentárias

Amparo Legal:

Arts. 47 a 60 da Lei nº 12.351, de 22 de dezembro de 2010.

7.9.9.0.08.1.1. - Prêmio do Seguro Obrigatório de Danos Pessoais causados por Veículos Automotores de Via Terrestre - DPVAT - Principal - Operações Intraorçamentárias

Amparo Legal:

Parágrafo único do art. 78 da Lei no 9.503, de 23 de setembro de 1997; e parágrafo único do art. 27 da Lei no 8.212, de 24 de julho de 1991.

7.9.9.0.09.1.1. - Prestação de Contas Eleitorais - Principal - Operações Intraorçamentárias

Amparo Legal:

Lei nº 9.096, de 19 de setembro de 1995, art. 38;
Lei nº 9.504, de 30 de setembro de 2007;
Art. 24 da Resolução TSE nº 23.217, de 2 de março de 2010; e
Art. 13 da Resolução TSE nº 23.348, de 18 de agosto de 2011.

7.9.9.0.10.1.1. - Reserva Global de Reversão - Principal - Operações Intraorçamentárias

Amparo Legal:

Art. 4o , § 6o, da Lei no 5.655, de 20 de maio de 1971;
Art. 9o da Lei no 8.631, de 4 de março de 1993; e
Decreto no 774, de 18 de março de 1993.

7.9.9.0.11.1.1. - Variação Cambial - Principal - Operações Intraorçamentárias

Amparo Legal:

Art. 9º da Lei nº 9.718, de 27 de novembro de 1998.

7.9.9.0.12.1.1. - Encargos Legais pela Inscrição em Dívida Ativa - Principal - Operações Intraorçamentárias

Amparo Legal:

Decreto-Lei nº 1.025, de 21 de outubro de 1969;
Decreto-Lei nº 1.437, de 17 de dezembro de 1975;
Lei nº 7.711, de 22 de dezembro de 1988.

7.9.9.0.12.2.1. - Ônus de Sucumbência - Principal - Operações Intraorçamentárias

Amparo Legal:

Arts. 82 a 97 do Código de Processo Civil, Lei nº 13.105, de 16 de março de 2015.

7.9.9.0.99.1.1. - Outras Receitas - Primárias - Principal - Operações Intraorçamentárias

Amparo Legal:

Art. 11, §§ 1º e 4º, da Lei nº 4.320, de 17 de março de 1964;
Parágrafo único do art. 8º da Lei Complementar nº 101, de 4 de maio de 2000 - Lei de Responsabilidade Fiscal - LRF.

7.9.9.0.99.2.1. - Outras Receitas - Financeiras - Principal - Operações Intraorçamentárias

Amparo Legal:

Art. 11, §§ 1º e 4º, da Lei nº 4.320, de 17 de março de 1964;
Parágrafo único do art. 8º da Lei Complementar nº 101, de 4 de maio de 2000 - Lei de Responsabilidade Fiscal - LRF.

8.1.1.1.00.1.1. - Títulos de Responsabilidade do Tesouro Nacional - Mercado Interno - Principal - Operações Intraorçamentárias

Amparo Legal:

Lei Complementar no 101, de 4 de maio de 2000; Lei no 10.179, de 6 de fevereiro de 2001; e Decreto no 3.859, de 4 de julho de 2001

8.1.1.1.00.2.1. - Títulos de Responsabilidade do Tesouro Nacional - Refinanciamento da Dívida Pública Federal no Mercado Interno - Principal - Operações Intraorçamentárias

Amparo Legal:

Lei Complementar no 101, de 4 de maio de 2000 (LRF); Lei no 10.179, de 6 de fevereiro de 2001; e Decreto no 3.859, de 4 de julho de 2001.

8.1.1.1.00.3.1. - Títulos da Dívida Agrária - TDA - Principal - Operações Intraorçamentárias

Amparo Legal:

Constituição Federal – Art. 184; Lei no 4.504, de 30 de novembro de 1964, e suas alterações; Decreto no 95.714, de 10 de fevereiro de 1988; e Decreto no 578, de 24 de junho de

8.1.1.2.00.1.1. - Operações de Crédito Contratuais - Mercado Interno - Principal - Operações Intraorçamentárias

Amparo Legal:

Lei Complementar no 101, de 4 de maio de 2000

8.1.1.3.00.1.1. - Empréstimos Compulsórios - Principal - Operações Intraorçamentárias

Amparo Legal:

Art. 148 da Constituição Federal

8.1.1.9.00.1.1. - Outras Operações de Crédito - Mercado Interno - Principal - Operações Intraorçamentárias

Amparo Legal:

Lei Complementar no 101, de 4 de maio de 2000

8.1.2.1.00.1.1. - Títulos de Responsabilidade do Tesouro Nacional - Mercado Externo - Principal - Operações Intraorçamentárias

Amparo Legal:

Lei Complementar no 101, de 4 de maio de 2000; e Resolução no 74, de 2000, do Senado Federal.

8.1.2.1.00.2.1. - Títulos de Responsabilidade do Tesouro Nacional - Refinanciamento da Dívida Pública Federal no Mercado Externo - Principal - Operações Intraorçamentárias

Amparo Legal:

Lei Complementar no 101, de 4 de maio de 2000; e Resolução no 74, de 2000, do Senado Federal.

8.1.2.2.00.1.1. - Operações de Crédito Contratuais - Mercado Externo - Principal - Operações Intraorçamentárias

Amparo Legal:

Lei Complementar no 101, de 4 de maio de 2000; e Resolução no 74, de 2000, do Senado Federal.

8.1.2.9.00.1.1. - Outras Operações de Crédito - Mercado Externo - Principal - Operações Intraorçamentárias

Amparo Legal:

Lei Complementar no 101, de 4 de maio de 2000; e Resolução no 74, de 2000, do Senado Federal.

8.2.1.1.00.1.1. - Alienação de Títulos Mobiliários - Principal - Operações Intraorçamentárias

Amparo Legal:

Arts. 17 a 19 da Lei nº 8.666, de 21 de junho de 1993, e Decreto nº 99.658, de 30 de outubro de 1990.

8.2.1.2.01.1.1. - Alienação de Estoques da Política de Garantia de Preços Mínimos - PGPm - Principal - Operações Intraorçamentárias

Amparo Legal:

Arts. 60, 81 e 82 da Lei nº 8.171, de 17 de janeiro de 1991. Arts. 60, 81 e 82 da Lei nº 8.171, de 17 de janeiro de 1991.

8.2.1.2.02.1.1. - Alienação de Estoques Comerciais Destinados a Programas Sociais - Principal - Operações Intraorçamentárias

Amparo Legal:

Decreto no 4.514, de 13 de dezembro de 2002

8.2.1.2.03.1.1. - Alienação de Estoques do Programa de Aquisição de Alimentos - PAA - Principal - Operações Intraorçamentárias

Amparo Legal:

Art. 19 da Lei nº 10.696, de 2 de julho de 2003.

8.2.1.2.04.1.1. - Alienação de Estoques de Café - FUNCAFÉ - Principal - Operações Intraorçamentárias

Amparo Legal:

Lei Agrícola no 8.171, de 17 de janeiro de 1991; e Portaria Interministerial MF/MAPA no 38, de 9 de março de 2004

8.2.1.3.00.1.1. - Alienação de Bens Móveis e Semoventes - Principal - Operações Intraorçamentárias

Amparo Legal:

Arts. 17 a 19 da Lei nº 8.666, de 21 de junho de 1993, e Decreto nº 99.658, de 30 de outubro de 1990.

8.2.2.0.00.1.1. - Alienação de Bens Imóveis - Principal - Operações Intraorçamentárias

Amparo Legal:

Arts. 24 a 29 da Lei nº 9.636, de 15 de maio de 1998, e Lei nº 8.025, de 12 de abril de 1990.

8.2.3.0.00.1.1. - Alienação de Bens Intangíveis - Principal - Operações Intraorçamentárias

Amparo Legal:

Lei no 4.320, de 17 de março de 1964, art. 11, §§ 2o e 4o.

8.3.0.0.01.1.1. - Amortização de Empréstimos - BEA/BIB - Principal - Operações Intraorçamentárias

Amparo Legal:

Resolução do Senado Federal no 20, de 1991; Portarias MF nos 211, de 1995 e 167, de 1997 BEA; e Resolução do Senado Federal no 96, de 1993; Portarias MF nos 208, de 1995 e 166, de 1997 - BIB.

8.3.0.0.02.1.1. - Amortização Proveniente da Execução de Garantia - Operações de Crédito - Principal - Operações Intraorçamentárias

Amparo Legal:

Decreto-Lei no 1.928, de 18 de fevereiro de 1982; Decreto-Lei no 2.169, de 29 de outubro de 1984; Lei Complementar no 101, de 5 de maio de 2000; e Contratos específicos.

8.3.0.0.03.1.1. - Amortização de Empréstimos - Estados e Municípios - Principal - Operações Intraorçamentárias

Amparo Legal:

Lei no 7.976, de 27 de dezembro de 1989; Lei no 8.727, de 5 de novembro de 1993; e Lei no 9.496, de 11 de setembro de 1997.

8.3.0.0.04.1.1. - Amortização de Empréstimos - Refinanciamento de Dívidas de Médio e Longo Prazo - Principal - Operações Intraorçamentárias

Amparo Legal:

Resolução do Senado Federal no 98, de 1992, alterada pelas Resoluções nos 90 e 132, ambas de 1993.

8.3.0.0.05.1.1. - Amortização de Empréstimos - Programa das Operações Oficiais de Crédito - Principal - Operações Intraorçamentárias

Amparo Legal:

Decreto nº 94.442, de 12 de junho de 1987.

8.3.0.0.06.1.1. - Amortização de Empréstimos Contratuais - Principal - Operações Intraorçamentárias

Amparo Legal:

Lei no 7.976, de 27 de dezembro de 1989; Lei no 8.727, de 5 de novembro de 1993; e Lei no 9.496, de 11 de setembro de 1997.

8.3.0.0.07.1.1. - Amortização de Financiamentos - Principal - Operações Intraorçamentárias

Amparo Legal:

Lei no 7.976, de 27 de dezembro de 1989; Lei no 8.727, de 5 de novembro de 1993; e Lei no 9.496, de 11 de setembro de 1997.

8.3.0.0.80.1.1. - Amortização de Financiamento do Fundo de Financiamento ao Estudante do Ensino Superior - FIES - Principal - Operações Intraorçamentárias

Amparo Legal:

Lei no 10.260, de 12 de julho de 2001

8.4.1.0.00.1.1. - Transferências da União e de suas Entidades - Principal - Operações Intraorçamentárias

Amparo Legal:

Art. 10 do Decreto-Lei nº 200, de 25 de fevereiro de 1967;
Art. 116 da Lei nº 8.666, de 21 de junho de 1993;
Art. 25 da Lei Complementar nº 101, de 4 de maio de 2000;
Decreto nº 6.170, de 25 de julho de 2007;
Decreto nº 4.564, de 1º de janeiro de 2003.

8.4.2.0.00.1.1. - Transferências dos Estados e do Distrito Federal e de suas Entidades - Principal - Operações Intraorçamentárias

Amparo Legal:

Art. 10 do Decreto-Lei nº 200, de 25 de fevereiro de 1967;
Art. 116 da Lei nº 8.666, de 21 de junho de 1993;
Art. 25 da Lei Complementar nº 101, de 4 de maio de 2000;
Decreto nº 6.170, de 25 de julho de 2007;
Decreto nº 4.564, de 1º de janeiro de 2003.

8.4.3.0.00.1.1. - Transferências dos Municípios e de suas Entidades - Principal - Operações Intraorçamentárias

Amparo Legal:

Art. 10 do Decreto-Lei nº 200, de 25 de fevereiro de 1967;
Art. 116 da Lei nº 8.666, de 21 de junho de 1993;
Art. 25 da Lei Complementar nº 101, de 4 de maio de 2000;
Decreto nº 6.170, de 25 de julho de 2007;
Decreto nº 4.564, de 1º de janeiro de 2003.

LEGISLAÇÃO DA RECEITA

LDO - 2018, Art. 8º, inciso IV

8.4.4.0.00.1.1. - Transferências de Instituições Privadas - Principal - Operações Intraorçamentárias

Amparo Legal:

Art. 10 do Decreto-Lei nº 200, de 25 de fevereiro de 1967;
Art. 116 da Lei nº 8.666, de 21 de junho de 1993;
Art. 25 da Lei Complementar nº 101, de 4 de maio de 2000;
Decreto nº 6.170, de 25 de julho de 2007;
Decreto nº 4.564, de 1º de janeiro de 2003.

8.4.5.0.00.1.1. - Transferências de Outras Instituições Públicas - Principal - Operações Intraorçamentárias

Amparo Legal:

Art. 10 do Decreto-Lei nº 200, de 25 de fevereiro de 1967;
Art. 116 da Lei nº 8.666, de 21 de junho de 1993;
Art. 25 da Lei Complementar nº 101, de 4 de maio de 2000;
Decreto nº 6.170, de 25 de julho de 2007;
Decreto nº 4.564, de 1º de janeiro de 2003.

8.4.6.0.00.1.1. - Transferências do Exterior - Principal - Operações Intraorçamentárias

Amparo Legal:

Art. 10 do Decreto-Lei nº 200, de 25 de fevereiro de 1967;
Art. 116 da Lei nº 8.666, de 21 de junho de 1993;
Art. 25 da Lei Complementar nº 101, de 4 de maio de 2000;
Decreto nº 6.170, de 25 de julho de 2007;
Decreto nº 4.564, de 1º de janeiro de 2003.

8.4.7.0.00.1.1. - Transferências de Pessoas Físicas - Principal - Operações Intraorçamentárias

Amparo Legal:

Art. 10 do Decreto-Lei nº 200, de 25 de fevereiro de 1967;
Art. 116 da Lei nº 8.666, de 21 de junho de 1993;
Art. 25 da Lei Complementar nº 101, de 4 de maio de 2000;
Decreto nº 6.170, de 25 de julho de 2007;
Decreto nº 4.564, de 1º de janeiro de 2003.

8.4.8.0.00.1.1. - Transferências Provenientes de Depósito Não Identificados - Principal - Operações Intraorçamentárias

Amparo Legal:

Art. 10 do Decreto-Lei nº 200, de 25 de fevereiro de 1967;
Art. 116 da Lei nº 8.666, de 21 de junho de 1993;
Art. 25 da Lei Complementar nº 101, de 4 de maio de 2000;
Decreto nº 6.170, de 25 de julho de 2007;
Decreto nº 4.564, de 1º de janeiro de 2003.

8.9.1.0.00.1.1. - Integralização do Capital Social - Principal - Operações Intraorçamentárias

Amparo Legal:

Lei nº 6.404, de 15 de dezembro de 1976.

8.9.2.0.00.1.1. - Resultado do Banco Central - Operações com Reservas e Derivativos Cambiais - Principal - Operações Intraorçamentárias

Amparo Legal:

Lei nº 11.803, de 5 de novembro de 2008.

8.9.2.0.00.2.1. - Resultado do Banco Central - Demais Operações - Principal - Operações Intraorçamentárias

Amparo Legal:

Lei nº 11.803, de 5 de novembro de 2008.

8.9.3.0.00.1.1. - Remuneração das Disponibilidades do Tesouro - Principal - Operações Intraorçamentárias

Amparo Legal:

Lei nº 9.027, de 12 de abril de 1995; Instrução Normativa STN nº 4, de 31 de julho de 1998; Medida Provisória nº 2.179, de 24 de agosto de 2001; e Lei nº 11.803, de 5 de novembro de 2008.

8.9.4.0.00.1.1. - Resgate de Títulos do Tesouro - Principal - Operações Intraorçamentárias

Amparo Legal:

Lei nº 9.491, de 9 de setembro de 1997;
Lei nº 10.179, de 6 de fevereiro de 2001;
Decreto nº 1.019, de 23 de dezembro de 1993;
Decreto nº 1.068, de 2 de março de 1994; e
Decreto nº 3.859, de 4 de julho de 2001.

8.9.9.0.00.1.1. - Demais Receitas de Capital - Principal - Operações Intraorçamentárias

Amparo Legal:

Lei nº 6.404, de 15 de dezembro de 1976.

LEGISLAÇÃO DA DESPESA

LDO - 2018, Art. 8º, inciso IV

LEGISLAÇÃO ORÇAMENTÁRIA - NORMAS GERAIS

Lei	13.397	21/12/2016
Altera a Lei nº 13.249, de 13 de janeiro de 2016, que institui o Plano Plurianual da União para o período de 2016 a 2019.		
Decreto	9.111	27/07/2017
Dispõe sobre a antecipação do abono anual devido aos segurados e dependentes da Previdência Social no ano de 2017.		
Decreto	9.109	27/07/2017
Regulamenta a Lei Complementar nº 159, de 19 de maio de 2017, que institui o Regime de Recuperação Fiscal dos Estados e do Distrito Federal.		
Medida Provisória	791	25/07/2017
Cria a Agência Nacional de Mineração e extingue o Departamento Nacional de Produção Mineral.		
Medida Provisória	788	24/07/2017
Dispõe sobre a restituição de valores creditados em instituição financeira por ente público em favor de pessoa falecida.		
Decreto	9.098	18/07/2017
Altera o Decreto nº 8.929, de 9 de dezembro de 2016, que regulamenta a Lei nº 13.340, de 28 de setembro de 2016, que autoriza a liquidação e a renegociação de dívidas de crédito rural, e dá outras providências.		
Decreto	9.093	17/07/2017
Promulga o Acordo de Cooperação Técnica entre o Governo da República Federativa do Brasil e o Governo da República do Zimbábue, firmado no Rio de Janeiro, em 10 de setembro de 2006.		
Decreto	9.095	17/07/2017
Promulga o Acordo entre o Governo da República Federativa do Brasil e o Governo da República Tcheca sobre Cooperação em Matéria de Defesa, firmado em Praga, em 13 de setembro de 2010.		
Medida Provisória	785	06/07/2017
Fica instituído, nos termos desta Lei, o Fundo de Financiamento Estudantil - Fies, de natureza contábil, vinculado ao Ministério da Educação, destinado à concessão de financiamento a estudantes de cursos superiores não gratuitos.		
Decreto Legislativo	97	03/07/2017
Aprova o texto do Acordo Básico de Cooperação Técnica entre o Governo da República Federativa do Brasil e o Governo da Geórgia, assinado em Brasília, em 26 de agosto de 2011.		
Decreto	9.086	30/06/2017
Dispõe sobre a composição e as competências da Comissão de Financiamentos Externos.		
Decreto	9.074	05/06/2017
Promulga o Acordo de Cooperação Técnica entre o Governo da República Federativa do Brasil e o Governo da República Islâmica da Mauritânia, firmado em Brasília, em 17 de fevereiro de 2012.		
Decreto	9.072	02/06/2017
Dispõe sobre a execução do Centésimo Nº no Protocolo Adicional ao Acordo de Complementação Econômica nº 18 (109PAACE18), firmado entre a República Federativa do Brasil, a República Argentina, a República do Paraguai e a República Oriental do Uruguai.		
Decreto Legislativo	78	25/05/2017
Aprova o Acordo de Cooperação e Facilitação de Investimentos entre o Governo da República Federativa do Brasil e o Governo da República de Moçambique, assinado em Maputo, em 30 de março de 2015.		
Decreto Legislativo	80	25/05/2017
Aprova o texto da Convenção entre o Governo da República Federativa do Brasil e o Governo da Federação Russa para Evitar a Dupla Tributação e Prevenir a Evasão Fiscal em Matéria de Impostos sobre a Renda, assinada em Brasília, em 22 de novembro de 2004.		
Decreto Legislativo	77	25/05/2017
Aprova o texto do Acordo de Cooperação e Facilitação de Investimentos entre o Governo da República de Angola, assinado em Luanda, em 1º de abril de 2015.		
Decreto Legislativo	81	25/05/2017
Aprova o texto do Protocolo Alterando a Convenção entre o Governo da República Federativa do Brasil e o Governo da República da Índia Destinada a Evitar a Dupla Tributação e Prevenir a Evasão Fiscal em Matéria de Impostos sobre a Renda, celebrado em Brasília, em 15 de outubro de 2013.		
Decreto	9.058	25/05/2017
Dispõe sobre a distribuição do quantitativo de Gratificações Temporárias das Unidades dos Sistemas Estruturadores da Administração Pública Federal - GSISTE e define os procedimentos a serem observados para a sua concessão.		

Decreto	9.056	24/05/2017
Regulamenta a Lei Complementar nº 156/2016, que estabelece o Plano de Auxílio aos Estados e ao Distrito Federal e medidas de estímulo ao equilíbrio fiscal, e altera o Decreto nº 8.616/2015, que regulamenta o disposto na Lei Complementar nº 148/2014, e no art. 2º da Lei nº 9.496, de 11 de setembro de 1997.		
Medida Provisória	778	16/05/2017
Dispõe sobre o parcelamento de débitos junto à Fazenda Nacional relativos às contribuições previdenciárias de responsabilidade dos Estados, do Distrito Federal e dos Municípios.		
Medida Provisória	778	16/05/2017
Dispõe sobre o parcelamento de débitos junto à Fazenda Nacional relativos às contribuições previdenciárias de responsabilidade dos Estados, do Distrito Federal e dos Municípios.		
Decreto	9.053	15/05/2017
Remaneja Funções Comissionadas Técnicas - FCT para a Fundação Escola Nacional de Administração Pública - Enap e dá outras providências.		
Decreto	9.050	12/05/2017
Dispõe sobre a distribuição do quantitativo de Gratificações Temporárias das Unidades dos Sistemas Estruturadores da Administração Pública Federal - GSISTE e define os procedimentos a serem observados para a sua concessão.		
Decreto	9.049	12/05/2017
Regulamenta a Lei nº 5.821, de 10 de novembro de 1972, que dispõe sobre as promoções dos oficiais da ativa das Forças Armadas, para a Aeronáutica e dispõe sobre as promoções dos aspirantes a oficial e dos oficiais temporários do Comando da Aeronáutica.		
Decreto Legislativo	55	11/05/2017
Aprova o texto do Acordo de Cooperação e Facilitação de Investimentos entre a República Federativa do Brasil e a República do Maláui, assinado em Brasília, em 25 de junho de 2015.		
Decreto	9.047	10/05/2017
Altera o Decreto nº 7.246, de 28 de julho de 2010, que regulamenta a Lei nº 12.111, de 9 de dezembro de 2009, que dispõe sobre o serviço de energia elétrica dos Sistemas Isolados, as instalações de transmissão de interligações internacionais no Sistema Interligado Nacional - SIN, e dá outras providências.		
Decreto	9.048	10/05/2017
Altera o Decreto nº 8.033, de 27 de junho de 2013, que regulamenta o disposto na Lei nº 12.815, de 5 de junho de 2013, e as demais disposições legais que regulam a exploração de portos organizados e de instalações portuárias.		
Decreto Legislativo	53	10/05/2017
Aprova o texto do Acordo de Cooperação e Facilitação de Investimentos entre a República Federativa do Brasil e a República do Chile, assinado em Santiago, em 23 de novembro de 2015.		
Decreto	9.042	02/05/2017
Altera o Decreto nº 2.705, de 3 de agosto de 1998, que define critérios para cálculo e cobrança das participações governamentais de que trata a Lei nº 9.478, de 6 de agosto de 1997, aplicáveis às atividades de exploração, desenvolvimento e produção de petróleo e gás natural.		
Decreto	9.041	02/05/2017
Regulamenta a Lei nº 12.351, de 22 de dezembro de 2010, para dispor sobre o direito de preferência da Petróleo Brasileiro S.A. - Petrobras atuar como operadora nos consórcios formados para exploração e produção de blocos a serem contratados sob o regime de partilha de produção.		
Decreto		28/04/2017
Autoriza o aumento do capital social da Empresa Brasileira de Infraestrutura Aeroportuária - Infraero.		
Decreto	9.037	26/04/2017
Altera o Decreto nº 8.943, de 27 de dezembro de 2016.		
Decreto	9.030	12/04/2017
Remaneja Funções Comissionadas Técnicas - FCT para o Ministério do Turismo e dá outras providências.		
Decreto	9.029	10/04/2017
Altera o Decreto nº 4.732, de 10 de junho de 2003, que dispõe sobre a Câmara de Comércio Exterior - CAMEX, da Presidência da República, o Decreto nº 4.993, de 18 de fevereiro de 2004, que cria o Comitê de Financiamento e Garantia das Exportações - COFIG, o Decreto nº 9.004, de 13 de março de 2017.		
Medida Provisória	775	06/04/2017
Altera a Lei nº 12.810, de 15 de maio de 2013, para dispor sobre a constituição de gravames e ônus sobre ativos financeiros e valores mobiliários objeto de registro ou de depósito centralizado.		
Decreto	9.026	05/04/2017
Distribui o efetivo de Oficiais da Aeronáutica em tempo de paz para 2017.		
Decreto	9.027	05/04/2017
Distribui o efetivo de Oficiais da Marinha em tempo de paz para 2017.		

LEGISLAÇÃO DA DESPESA

LDO - 2018, Art. 8º, inciso IV

Decreto	9.021	31/03/2017	Decreto	8.963	17/01/2017
Altera o Decreto nº 5.497, de 21 de julho de 2005, que dispõe sobre o provimento de cargos em comissão do Grupo-Direção e Assessoramento Superiores - DAS, níveis 1 a 4, por servidores de carreira, no âmbito da administração pública federal.			Altera o Decreto nº 8.156, de 18 de dezembro de 2013, que dispõe sobre o remanejamento, em caráter temporário, de cargos em comissão para o Ministério da Fazenda.		
Decreto	9.019	30/03/2017	Decreto		17/01/2017
Altera o Decreto nº 6.353, de 16 de janeiro de 2008, para dispor sobre a desconstrução de energia de reserva mediante realização de mecanismo competitivo.			Autoriza o emprego das Forças Armadas para a Garantia da Lei e da Ordem no sistema penitenciário brasileiro.		
Medida Provisória	774	30/03/2017	Decreto	8.957	16/01/2017
Dispõe sobre a contribuição previdenciária sobre a receita bruta.			Altera o Decreto nº 2.233, de 23 de maio de 1997, que dispõe sobre os setores das atividades econômicas excluídos das restrições previstas no art. 39 da Lei nº 4.131, de 3 de setembro de 1962.		
Medida Provisória	773	29/03/2017	Decreto	8.960	16/01/2017
Estabelece prazo para a correção dos valores referentes ao percentual de aplicação mínimo obrigatório de que trata o caput do art. 69 da Lei nº 9.394, de 20 de dezembro de 1996, para os recursos recebidos em decorrência da Lei nº 13.254, de 13 de janeiro de 2016.			Promulga o Acordo entre o Governo da República Federativa do Brasil e o Governo da República Francesa para o Estabelecimento de Regime Especial Transfronteiriço de Bens de Subsistência entre as localidades de Oiapoque (Brasil) e St. Georges de l'Oyapock (França), firmado em Brasília, em 30 de julho de 2014.		
Decreto Legislativo	42	22/03/2017	Decreto	8.959	16/01/2017
Aprova o texto do Acordo de Ampliação Econômico-Comercial entre a República Federativa do Brasil e a República do Peru, assinado em Lima, em 29 de abril de 2016.			Promulga o Acordo entre o Governo da República Federativa do Brasil e o Governo da República Francesa Relativo à Cooperação Transfronteiriça em Matéria de Socorro de Emergência, firmado em Paris, em 11 de dezembro de 2012.		
Decreto	9.001	08/03/2017	Medida Provisória	766	04/01/2017
Distribui o efetivo de pessoal militar do Exército em tempo de paz para o ano de 2017.			Institui o Programa de Regularização Tributária junto à Secretaria da Receita Federal do Brasil e à Procuradoria-Geral da Fazenda Nacional.		
Decreto	8.999	07/03/2017	Medida Provisória	766	04/01/2017
Torna sem efeito o Decreto nº 8.997, de 3 março de 2017, que altera o Decreto nº 4.732, de 10 de junho de 2003, que dispõe sobre a Câmara de Comércio Exterior - CAMEX, e o Decreto nº 4.993, de 18 de fevereiro de 2004, que cria o Comitê de Financiamento e Garantia das Exportações.			Institui o Programa de Regularização Tributária junto à Secretaria da Receita Federal do Brasil e à Procuradoria-Geral da Fazenda Nacional.		
Decreto	8.997	03/03/2017	Medida Provisória	765	29/12/2016
Altera o Decreto nº 4.732, de 10 de junho de 2003, que dispõe sobre a Câmara de Comércio Exterior - CAMEX, e o Decreto nº 4.993, de 18 de fevereiro de 2004, que cria o Comitê de Financiamento e Garantia das Exportações - COFIG.			Altera a remuneração de servidores de exTerritórios e de servidores públicos federais; reorganiza cargos e carreiras, estabelece regras de incorporação de gratificação de desempenho a aposentadorias e pensões, e dá outras providências.		
Decreto	8.996	02/03/2017	Decreto	8.948	29/12/2016
Dispõe sobre a execução do Quinquagésimo Segundo Protocolo Adicional ao Acordo de Complementação Econômica nº 35 (52PA-ACE35), firmado entre a República Federativa do Brasil, a República Argentina, a República do Paraguai e a República Oriental do Uruguai, Estados Partes do Mercosul, e a República do Chile.			Regulamenta a Lei nº 13.152, de 29 de julho de 2015, que dispõe sobre o valor do salário mínimo e a sua política de valorização de longo prazo.		
Decreto		22/02/2017	Decreto	8.939	21/12/2016
Altera o Decreto de 6 de fevereiro de 2017, que autoriza o emprego das Forças Armadas para a Garantia da Lei e da Ordem no Estado do Espírito Santo.			Altera o Decreto nº 8.795, de 30 de junho de 2016, que dispõe sobre a realização, no exercício de 2016, de despesas inscritas em restos a pagar não processados.		
Medida Provisória	769	20/02/2017	Decreto		19/12/2016
Abre crédito extraordinário, em favor do Ministério da Defesa, no valor de R\$ 100.000.000,00, para os fins que especifica.			Abre aos Orçamentos Fiscal e da Seguridade Social da União, em favor da Câmara dos Deputados, de diversos órgãos do Poder Judiciário e do Ministério Público da União, crédito suplementar no valor de R\$ 309.076.429,00, para reforço de dotações constantes da Lei Orçamentária vigente.		
Decreto		13/02/2017	Decreto	8.934	19/12/2016
Autoriza o emprego das Forças Armadas para a Garantia da Lei e da Ordem na Região Metropolitana do Rio de Janeiro.			Altera o Decreto nº 8.928, de 9 de dezembro de 2016, que autoriza o emprego das Forças Armadas para a Garantia da Lei e da Ordem na Região Metropolitana do Município de Recife, Estado de Pernambuco.		
Decreto	8.988	13/02/2017	Decreto	8.937	19/12/2016
Dispõe sobre a execução do Quinquagésimo Nono Protocolo Adicional ao Acordo de Complementação Econômica nº 35 (59PA-ACE35), firmado entre a República Federativa do Brasil, a República Argentina, a República do Paraguai e a República Oriental do Uruguai, Estados Partes do Mercosul, e a República do Chile.			Dispõe sobre a execução do Sexto Protocolo Adicional ao Apêndice II do Acordo de Complementação Econômica nº 55 (6PA-Ap.II-ACE55), firmado entre a República Federativa do Brasil e os Estados Unidos Mexicanos.		
Decreto	8.986	09/02/2017	Decreto	8.933	16/12/2016
Dispõe sobre o saldo remanescente das autorizações para provimento de cargos, empregos e funções constantes do Anexo V à Lei nº 13.115, de 20 de abril de 2015 - Lei Orçamentária Anual de 2015, e do Anexo V à Lei nº 13.255, de 14 de janeiro de 2016 - Lei Orçamentária Anual de 2016.			Aprova o Programa de Dispendios Globais - PDG para 2017 das empresas estatais federais, e dá outras providências.		
Decreto	8.979	01/02/2017	Decreto	8.924	30/11/2016
Dispõe sobre a execução do Quinquagésimo Oitavo Protocolo Adicional ao Acordo de Complementação Econômica nº 35 (58PA-ACE35), firmado entre a República Federativa do Brasil, a República Argentina, a República do Paraguai e a República Oriental do Uruguai, Estados Partes do Mercosul, e a República do Chile.			Altera o Decreto nº 8.436, de 22 de abril de 2015, que dispõe sobre o remanejamento temporário de cargos em comissão do Grupo-Direção e Assessoramento Superiores - DAS para o Instituto do Patrimônio Histórico e Artístico Nacional.		
Decreto		30/01/2017	Decreto	8.920	30/11/2016
Altera o Decreto de 19 de janeiro de 2017, para autorizar a prorrogação do emprego das Forças Armadas para a Garantia da Lei e da Ordem na Região Metropolitana do Município de Natal, Estado do Rio Grande do Norte.			Fixa, para a Aeronáutica, os quantitativos de vagas para promoções obrigatórias de Oficiais, para os Quadros que menciona, no ano-base de 2016.		
Decreto	8.976	24/01/2017	Decreto	8.921	30/11/2016
Dispõe sobre a execução do Centésimo Vigésimo Quarto Protocolo Adicional ao Acordo de Complementação Econômica nº 18 (124PA-ACE18), firmado entre a República Federativa do Brasil, a República Argentina, a República do Paraguai e a República Oriental do Uruguai.			Fixa, para a Marinha, os quantitativos de vagas para promoções obrigatórias de Oficiais, para os Corpos e Quadros que menciona, no ano-base de 2016.		
Decreto	8.966	19/01/2017	Decreto	8.922	30/11/2016
Altera o Decreto nº 8.005, de 15 de maio de 2013, que dispõe sobre o remanejamento, em caráter temporário, de cargos em comissão para o Instituto do Patrimônio Histórico e Artístico Nacional - IPHAN.			Fixa, para o Exército, os quantitativos de vagas para promoções obrigatórias de Oficiais das Armas, Quadros e Serviços que menciona, no ano-base de 2016.		
			Portaria Interministerial Gabinete do Ministro	259	25/11/2016

LEGISLAÇÃO DA DESPESA

LDO - 2018, Art. 8º, inciso IV

Decreto		24/11/2016
Abre aos Orçamentos Fiscal e da Seguridade Social da União, em favor de diversos órgãos dos Poderes Legislativo e Judiciário, da Defensoria Pública da União, do Ministério Público da União e do Conselho Nacional do Ministério Público, crédito suplementar no valor de R\$ 1.820.499.817,00, para reforço da LOA vigente.		
Decreto	8.908	22/11/2016
Promulga o Protocolo Complementar para o Desenvolvimento Conjunto do CBERS - 4A entre o Governo da República Federativa do Brasil e o Governo da República Popular da China ao Acordo Quadro sobre Cooperação em Aplicações Pacíficas de Ciência e Tecnologia do Espaço Exterior, firmado em Brasília, 19 de maio de 2015.		
Medida Provisória	750	01/11/2016
Abre crédito extraordinário, em favor da Câmara dos Deputados, do Superior Tribunal de Justiça, da Justiça Federal, da Justiça Militar da União, da Justiça do Trabalho e da Justiça do Distrito Federal e dos Territórios, no valor de R\$ 82.562.979,00, para os fins que especifica.		
Decreto		19/10/2016
Autoriza o aumento do capital social da Telecomunicações Brasileiras S.A. - Telebras.		
Decreto	8.882	19/10/2016
Promulga o Acordo de Cooperação entre o Governo da República Federativa do Brasil e o Governo da República da Polônia no Campo da Luta Contra o Crime Organizado e Outras Modalidades Delituosas, firmado em Brasília, em 9 de outubro de 2006.		
Decreto	8.856	26/09/2016
Promulga o Acordo Básico de Cooperação Técnica entre a República Federativa do Brasil e a República da Libéria, firmado em Monróvia, em 29 de maio de 2009.		
Decreto	8.842	29/08/2016
Promulga o texto da Convenção sobre Assistência Mútua Administrativa em Matéria Tributária emendada pelo Protocolo de 1º de junho de 2010, firmada pela República Federativa do Brasil em Cannes, em 3 de novembro de 2011.		
Decreto		24/08/2016
Autoriza o aumento do Capital Social da Empresa de Planejamento e Logística S.A.		
Decreto	8.839	17/08/2016
Promulga o Acordo entre o Governo da República Federativa do Brasil e o Governo da República do Uzbequistão sobre Cooperação Econômica e Comercial, firmado em Brasília, em 28 de maio de 2009.		
Decreto	8.838	17/08/2016
Promulga o Acordo entre o Governo da República Federativa do Brasil e o Governo da República Francesa relativo à Cooperação no Domínio da Defesa e ao Estatuto de suas Forças, firmado em Paris, em 29 de janeiro de 2008.		
Decreto	8.835	15/08/2016
Altera o Decreto n 4.050, de 12 de dezembro de 2001, que regulamenta o art. 93 da Lei n 8.112, de 11 de dezembro de 1990, que dispõe sobre a cessão de servidores de órgãos e entidades da administração pública federal, direta, autárquica e fundacional.		
Decreto		15/08/2016
Prorroga o emprego das Forças Armadas para Garantia da Lei e da Ordem na área metropolitana do Município de Natal, Estado do Rio Grande do Norte.		
Decreto	8.832	04/08/2016
Transfere a cumulatividade da Embaixada do Brasil em Mogadíscio, República Democrática Somali, para a Embaixada do Brasil em Nairóbi, República do Quênia.		
Decreto	8.828	02/08/2016
Altera o Decreto nº 5.163, de 30 de julho de 2004, que regulamenta a comercialização de energia elétrica, o processo de outorga de concessões e de autorizações de geração de energia elétrica.		
Decreto	8.813	18/07/2016
Promulga Tratado sobre Transferência de Pessoas Condenadas entre o Brasil e o Suriname, firmado em 2005.		
Decreto	8.800	06/07/2016
Dispõe sobre a execução, no país, da Resolução 2216/2015, das Nações Unidas sobre atos de ameaça à paz no Iêmen.		
Decreto	8.799	06/07/2016
Dispõe sobre a execução, no país, da Resolução 2253/2015, do Conselho de Segurança das Nações Unidas sobre terrorismo.		
Decreto	8.801	06/07/2016
Dispõe sobre a execução, no país, da Resolução 2262/2016, do Conselho de Segurança das Nações Unidas, que renova o regime de sanções aplicáveis à República Centro-Africana.		
Decreto	8.802	06/07/2016
Dispõe sobre a execução, no país, da Resolução 2266/2016, do Conselho de Segurança das Nações Unidas, que estende o regime de sanções aplicáveis ao Iêmen.		

ADMINISTRAÇÃO

Decreto	9.110	27/07/2017
Remaneja, em caráter temporário, cargos em comissão do Grupo-Direção e Assessoramento Superiores - DAS para o Ministério das Relações Exteriores e altera o Decreto nº 8.817, de 21 de julho de 2016, que aprova a Estrutura Regimental e o Quadro Demonstrativo dos Cargos em Comissão e das Funções de Confiança do Ministério das Relações Exteriores.		
Medida Provisória	792	26/07/2017
Institui, no Executivo federal, o Prog. de Deslig. Volunt., a jornada reduzida (rem. proporc.) e a licença (incentivada) s/ remuneração, p/ a adm. públ. federal direta, autárquica e fundacional.		
Decreto	9.104	24/07/2017
Aprova a Estrutura Regimental e o Quadro Demonstrativo dos Cargos em Comissão e das Funções de Confiança do Instituto Nacional do Seguro Social - INSS e transforma e remaneja cargos em comissão e funções de confiança.		
Decreto	9.102	24/07/2017
Remaneja cargo em comissão para o Ministério da Integração Nacional e altera o Decreto nº 8.980, de 1º de fevereiro de 2017, que aprova a Estrutura Regimental e o Quadro Demonstrativo dos Cargos em Comissão e das Funções de Confiança do Ministério da Integração Nacional.		
Decreto	9.101	20/07/2017
Altera o Decreto nº 5.059, de 30 de abril de 2004, e o Decreto nº 6.573, de 19 de setembro de 2008, que reduzem as alíquotas da Contribuição para o PIS/PASEP e da - COFINS incidentes sobre a importação e a comercialização de gasolina, óleo diesel, gás liquefeito de petróleo (GLP), querosene de aviação e álcool.		
Decreto	9.099	18/07/2017
Dispõe sobre o Programa Nacional do Livro e do Material Didático.		
Medida Provisória	786	12/07/2017
Dispõe sobre a participação da União em fundo de apoio à estruturação e ao desenvolvimento de projetos de concessões e parcerias público-privadas, altera a Lei nº 11.578, de 26 de novembro 2007 e a a Lei nº 12.712, de 30 de agosto de 2012.		
Lei	13.464	10/07/2017
Dispõe sobre: servidores de ex-Territórios, servidores públicos federais, cargos e carreiras, incorporação de gratificações (inat. e pens.), altera dispositivos legais e dá outras providências.		
Lei	13.463	06/07/2017
Dispõe sobre os recursos destinados aos pagamentos decorrentes de precatórios e de Requisições de Pequeno Valor (RPV) federais.		
Decreto	9.085	29/06/2017
Altera o Decreto n 8.975, de 24 de janeiro de 2017, que aprova a Estrutura Regimental e o Quadro Demonstrativo dos Cargos em Comissão e das Funções de Confiança do Ministério do Meio Ambiente.		
Decreto	9.083	28/06/2017
Altera o Decreto nº 3.088, de 21 de junho de 1999, que estabelece a sistemática de "metas para a inflação" como diretriz para fixação do regime de política monetária.		
Lei	13.451	16/06/2017
Dispõe sobre a competência da Suframa p/ regular e controlar a importação e o ingresso de mercadorias, com incentivos fiscais, nas áreas que especifica, e institui taxas de controle e serviços.		
Lei	13.448	05/06/2017
Dá diretrizes p/ prorrogação e relicitação de parcerias definidas na Lei 3.334 (13/set/2016), no setor de transportes da adm. públ. federal. Altera a Lei 10.233 (2001), e a Lei 8.987 (1995).		
Decreto	9.060	26/05/2017
Altera o Decreto n 8.877, de 18 de outubro de 2016, que aprova a Estrutura Regimental e o Quadro Demonstrativo dos Cargos em Comissão e das Funções de Confiança do Ministério da Ciência, Tecnologia, Inovações e Comunicações, remaneja cargos em comissão do Grupo Direção e Assessoramento Superior - DAS.		
Lei Complementar	159	19/05/2017
Institui o Regime de Recuperação Fiscal dos Estados e do Distrito Federal e altera as Leis Complementares no 101, de 4 de maio de 2000, e no 156, de 28 de dezembro de 2016.		
Decreto	9.054	17/05/2017
Aprova as Estruturas Regimentais e os Quadros Demonstrativos dos Cargos em Comissão da Assessoria Especial do Presidente da República e dos Cargos em Comissão e das Funções de Confiança do Gabinete Pessoal do Presidente da República.		
Decreto	9.052	15/05/2017
Dispõe sobre o processo de inventariança do Fundo Nacional de Desenvolvimento.		
Decreto	9.046	05/05/2017
Dispõe sobre as condições para a contratação plurianual de obras, bens e serviços, no âmbito do Poder Executivo federal.		

LEGISLAÇÃO DA DESPESA

LDO - 2018, Art. 8º, inciso IV

Decreto	9.038	26/04/2017	Decreto	9.003	13/03/2017
Aprova as Estruturas Regimentais e os Quadros Demonstrativos dos Cargos em Comissão e das Funções de Confiança da Secretaria de Governo e da Secretaria-Geral da Presidência da República, remaneja cargos em comissão e funções de confiança e substitui cargos em comissão DAS por FCPE.			Aprova a Estrutura Regimental e o Quadro Demonstrativo dos Cargos em Comissão e das Funções de Confiança do Ministério da Fazenda, remaneja cargos em comissão e funções de confiança e substitui cargos em comissão do Grupo-Direção e Assessoramento Superiores - DAS por Funções Comissionadas do Poder Executivo - FCPE.		
Decreto	9.038	26/04/2017	Decreto	9.000	08/03/2017
Aprova as Estruturas Regimentais e os Quadros Demonstrativos dos Cargos em Comissão e das Funções de Confiança da Secretaria de Governo e da Secretaria-Geral da Presidência da República, remaneja cargos em comissão e funções de confiança e substitui cargos em comissão DAS por FCPE.			Aprova a Estrutura Regimental e o Quadro Demonstrativo dos Cargos em Comissão e das Funções de Confiança do Ministério dos Transportes, Portos e Aviação Civil, remaneja cargos em comissão e substitui cargos em comissão do Grupo-Direção e Assessoramento Superiores - DAS por Funções Comissionadas - FCPE		
Medida Provisória	777	26/04/2017	Decreto	8.998	06/03/2017
Institui a Taxa de Longo Prazo - TLP, dispõe sobre a remuneração dos recursos do Fundo de Participação PIS-Pasep, do Fundo de Amparo ao Trabalhador e do Fundo da Marinha Mercante e dá outras providências.			Altera o Decreto nº 8.722, de 27 de abril de 2016, que aprova a Estrutura Regimental e o Quadro Demonstrativo dos Cargos em Comissão e das Funções de Confiança da Superintendência de Seguros Privados - SUSEP e substitui cargos em comissão DAS por FCPE.		
Decreto	9.035	20/04/2017	Decreto	8.995	02/03/2017
Aprova a Estrutura Regimental e o Quadro Demonstrativo dos Cargos em Comissão e das Funções de Confiança do Ministério do Planejamento, Desenvolvimento e Gestão, remaneja cargos em comissão, substitui cargos em comissão DAS por FCPE e transforma cargos em comissão.			Altera o Decreto nº 7.392/2010, que aprova a Estrutura Regimental, o Quadro Demonstrativo dos Cargos em Comissão da Advocacia-Geral da União e o Quadro Demonstrativo dos Cargos em Comissão da Procuradoria-Geral Federal, remaneja cargos em comissão e substitui cargos em comissão DAS por FCPE.		
Decreto	9.031	12/04/2017	Decreto	8.994	01/03/2017
Aprova a Estrutura Regimental e o Quadro Demonstrativo dos Cargos em Comissão e das Funções de Confiança do Gabinete de Segurança Institucional da Presidência da República, remaneja cargos em comissão e funções de confiança e substitui cargos em comissão DAS por FCPE.			Aprova o Estatuto e o Quadro Demonstrativo dos Cargos em Comissão e das Funções de Confiança da Fundação Joaquim Nabuco - FUNDAJ, remaneja cargos em comissão e substitui cargos em comissão do Grupo-Direção e Assessoramento Superiores - DAS por Funções Comissionadas do Poder Executivo - FCPE.		
Decreto	9.018	30/03/2017	Decreto	8.993	23/02/2017
Altera o Decreto nº 8.961, de 16 de janeiro de 2017, que dispõe sobre a programação orçamentária e financeira e estabelece o cronograma mensal de desembolso do Poder Executivo para o exercício de 2017.			Altera o Decreto nº 4.663, de 2 de abril de 2003, que aprova o Estatuto e o Quadro Demonstrativo dos Cargos em Comissão e das Funções Gratificadas da Fundação Jorge Duprat Figueiredo, de Segurança e Medicina do Trabalho - Fundacentro e substitui cargos em comissão DAS por FCPE.		
Decreto	9.017	30/03/2017	Lei	13.416	23/02/2017
Altera o Decreto nº 6.306, de 14 de dezembro de 2007, que regulamenta o Imposto sobre Operações de Crédito, Câmbio e Seguro ou relativas a Títulos ou Valores Mobiliários - IOF.			Autoriza o Banco Central do Brasil a adquirir papel-moeda e moeda metálica fabricados fora do País por fornecedor estrangeiro.		
Decreto	9.016	29/03/2017	Decreto	8.991	20/02/2017
Altera o Decreto nº 7.392, de 13 de dezembro de 2010, que aprova a Estrutura Regimental, o Quadro Demonstrativo dos Cargos em Comissão da Advocacia Geral da União e o Quadro Demonstrativo dos Cargos em Comissão da Procuradoria-Geral Federal, e remaneja cargos em comissão do Grupo-Direção e Assessoramento Superiores - DAS.			Altera o Decreto nº 8.894, de 3 de novembro de 2016, que aprova a Estrutura Regimental e o Quadro Demonstrativo dos Cargos em Comissão e das Funções de Confiança do Ministério do Trabalho, remaneja cargos em comissão e funções gratificadas e substitui cargos em comissão DAS por FCPE.		
Decreto	9.015	29/03/2017	Decreto	8.992	20/02/2017
Altera o Decreto nº 8.947, de 28 de dezembro de 2016, que dispõe sobre a extinção de cargos em comissão, funções de confiança e Gratificações Temporárias de Atividade em Escola de Governo.			Aprova a Estrutura Regimental e o Quadro Demonstrativo dos Cargos em Comissão e das Funções de Confiança da Superintendência Nacional de Previdência Complementar - Previc, remaneja cargos em comissão e substitui cargos em comissão DAS por FCPE.		
Decreto	9.008	23/03/2017	Decreto	8.990	15/02/2017
Altera o Decreto nº 8.901, de 10 de novembro de 2016, que aprova a Estrutura Regimental e o Quadro Demonstrativo dos Cargos em Comissão e das Funções de Confiança do Ministério da Saúde, remaneja cargos em comissão e funções gratificadas e substitui cargos em comissão DAS por FCPE.			Altera o Decreto nº 8.489, de 10 de julho de 2015, que aprova a Estrutura Regimental e o Quadro Demonstrativo dos Cargos em Comissão e das Funções de Confiança do Departamento Nacional de Infraestrutura de Transportes - DNIT.		
Decreto	9.011	23/03/2017	Decreto	8.989	14/02/2017
Aprova a Estrutura Regimental e o Quadro Demonstrativo dos Cargos em Comissão e das Funções de Confiança do Conselho Administrativo de Defesa Econômica - CADE, remaneja cargos em comissão e funções de confiança e substitui cargos em comissão DAS por FCPE.			Altera o Decreto nº 99.684, de 8 de novembro de 1990, que aprova o Regulamento Consolidado do Fundo de Garantia do Tempo de Serviço - FGTS, para dispor sobre normas regulamentares do saque da conta vinculada do referido Fundo.		
Decreto	9.010	23/03/2017	Decreto	8.987	13/02/2017
Aprova o Estatuto e o Quadro Demonstrativo dos Cargos em Comissão e das Funções de Confiança da Fundação Nacional do Índio - FUNAI, remaneja cargos em comissão, substitui cargos em comissão DAS por FCPE e revoga o Decreto nº 7.778, de 27 de julho de 2012.			Aprova o Estatuto e o Quadro Demonstrativo dos Cargos em Comissão e das Funções de Confiança da Fundação Casa de Rui Barbosa - FCRB, substitui cargos em comissão do Grupo-Direção e Assessoramento Superiores - DAS por Funções Comissionadas do Poder Executivo - FCPE.		
Decreto	9.007	20/03/2017	Decreto	8.985	08/02/2017
Aprova a Estrutura Regimental e o Quadro Demonstrativo dos Cargos em Comissão e das Funções de Confiança do Fundo Nacional de Desenvolvimento da Educação - FNDE, remaneja cargos em comissão e substitui cargos em comissão DAS por FCPE.			Aprova a Estrutura Regimental e o Quadro Demonstrativo dos Cargos em Comissão e das Funções de Confiança do Instituto Nacional de Tecnologia da Informação - ITI, remaneja cargos em comissão e substitui cargos em comissão do Grupo-Direção e Assessoramento Superiores - DAS por Funções Comissionadas do Poder Executivo - FCPE.		
Decreto	9.006	16/03/2017	Decreto	8.982	06/02/2017
Prorroga a vacatio legis do Decreto nº 8.894/2016, que aprova a Estrutura Regimental e o Quadro Demonstrativo dos Cargos em Comissão e das Funções de Confiança do Ministério do Trabalho, e do Decreto nº 9.003/2017, que aprova a Estrutura Regimental e o Quadro Demonstrativo dos Cargos em Comissão e das Funções de Confiança do Ministério da Fazenda.			Altera o Decreto nº 8.297/2014, que aprova o Estatuto e o Quadro Demonstrativo dos Cargos em Comissão e das Funções de Confiança da Fundação Biblioteca Nacional, e substitui cargos em comissão do Grupo-Direção e Assessoramento Superiores - DAS por Funções Comissionadas do Poder Executivo - FCPE.		
Decreto	9.005	14/03/2017	Medida Provisória	768	02/02/2017
Aprova a Estrutura Regimental e o Quadro Demonstrativo dos Cargos em Comissão e das Funções de Confiança do Ministério da Educação, remaneja cargos em comissão e substitui cargos em comissão do Grupo-Direção e Assessoramento Superiores - DAS por Funções Comissionadas do Poder Executivo - FCPE.			Cria a Secretaria-Geral da Presidência da República e o Ministério dos Direitos Humanos, altera a Lei nº 10.683, de 28 de maio de 2003, que dispõe sobre a organização da Presidência da República e dos Ministérios, e dá outras providências.		
Decreto	9.005	14/03/2017	Decreto	8.978	01/02/2017
Aprova a Estrutura Regimental e o Quadro Demonstrativo dos Cargos em Comissão e das Funções de Confiança do Ministério da Educação, remaneja cargos em comissão e substitui cargos em comissão do Grupo-Direção e Assessoramento Superiores - DAS por Funções Comissionadas do Poder Executivo - FCPE.			Aprova a Estrutura Regimental e o Quadro Demonstrativo dos Cargos em Comissão e das Funções de Confiança do Ministério da Defesa, remaneja cargos em comissão e substitui cargos em comissão do Grupo-Direção e Assessoramento Superiores - DAS por Funções Comissionadas do Poder Executivo - FCPE.		

LEGISLAÇÃO DA DESPESA

LDO - 2018, Art. 8º, inciso IV

Decreto	8.980	01/02/2017	Decreto	8.949	29/12/2016
Aprova a Estrutura Regimental e o Quadro Demonstrativo dos Cargos em Comissão e das Funções de Confiança do Ministério da Integração Nacional, remaneja cargos em comissão e funções gratificadas e substitui cargos em comissão DAS por Funções Comissionadas do Poder Executivo - FCPE.			Aprova a Estrutura Regimental e o Quadro Demonstrativo dos Cargos em Comissão e das Funções de Confiança do Ministério do Desenvolvimento Social e Agrário, remaneja cargos em comissão e funções gratificadas e substitui cargos em comissão DAS por FCPE.		
Decreto	8.977	30/01/2017	Decreto	8.949	29/12/2016
Aprova o Estatuto e o Quadro Demonstrativo dos Cargos em Comissão e das Funções de Confiança da Coordenação de Aperfeiçoamento de Pessoal de Nível Superior - Capes e substitui cargos em comissão do Grupo-Direção e Assessoramento Superiores - DAS por Funções Comissionadas do Poder Executivo - FCPE.			Aprova a Estrutura Regimental e o Quadro Demonstrativo dos Cargos em Comissão e das Funções de Confiança do Ministério do Desenvolvimento Social e Agrário, remaneja cargos em comissão e funções gratificadas e substitui cargos em comissão DAS por Funções Comissionadas do Poder Executivo - FCPE.		
Decreto	8.973	24/01/2017	Decreto	8.950	29/12/2016
Aprova a Estrutura Regimental e o Quadro Demonstrativo dos Cargos em Comissão e das Funções de Confiança do Instituto Brasileiro do Meio Ambiente e dos Recursos Naturais Renováveis - IBAMA, remaneja cargos em comissão e substitui cargos em comissão DAS por Funções Comissionadas do Poder Executivo - FCPE.			Aprova a Tabela de Incidência do Imposto sobre Produtos Industrializados - TIPI.		
Decreto	8.974	24/01/2017	Decreto	8.946	28/12/2016
Aprova a Estrutura Regimental e o Quadro Demonstrativo dos Cargos em Comissão e das Funções de Confiança do Instituto Chico Mendes de Conservação da Biodiversidade - Instituto Chico Mendes, remaneja cargos em comissão e função de confiança e substitui cargos em comissão DAS por FCPE.			Altera o Decreto nº 8.877/2016, que aprova a Estrutura Regimental e o Quadro Demonstrativo dos Cargos em Comissão e das Funções de Confiança do Ministério da Ciência, Tecnologia, Inovações e Comunicações, remaneja cargos em comissão e funções gratificadas e substitui cargos em comissão DAS por FCPE.		
Decreto	8.974	24/01/2017	Lei Complementar	156	28/12/2016
Aprova a Estrutura Regimental e o Quadro Demonstrativo dos Cargos em Comissão e das Funções de Confiança do Instituto Chico Mendes de Conservação da Biodiversidade - Instituto Chico Mendes, remaneja cargos em comissão e função de confiança e substitui cargos em comissão DAS por FCPE.			Cria Plano de Auxílio a Estados e DF (reeq. Fiscal); altera a Lei Compl. 148 (25/nov/14), a Lei 9.496/97, a Medida Provisória 2.192-70 (24/ago/01), a Lei 8.727/93, e a L. Compl. 101 (4/mai/00).		
Decreto	8.974	24/01/2017	Decreto	8.947	28/12/2016
Aprova a Estrutura Regimental e o Quadro Demonstrativo dos Cargos em Comissão e das Funções de Confiança do Instituto Chico Mendes de Conservação da Biodiversidade - Instituto Chico Mendes, remaneja cargos em comissão e função de confiança e substitui cargos em comissão DAS por Funções Comissionadas do Poder Executivo - FCPE.			Dispõe sobre a extinção de cargos em comissão, funções de confiança e Gratificações Temporárias de Atividade em Escola de Governo e altera o Decreto nº 8.862/2016, que dispõe sobre remanejamento, temporário, de cargo em comissão DAS da Secretaria de Gestão do MPDG para a Casa Civil da Presidência da República.		
Decreto	8.975	24/01/2017	Decreto	8.943	27/12/2016
Aprova a Estrutura Regimental e o Quadro Demonstrativo dos Cargos em Comissão e das Funções de Confiança do Ministério do Meio Ambiente, remaneja cargos em comissão e substitui cargos em comissão do GrupoDireção e Assessoramento Superiores - DAS por Funções Comissionadas do Poder Executivo - FCPE.			Altera o Decreto nº 6.170, de 25 de julho de 2007, que dispõe sobre as normas relativas às transferências de recursos da União mediante convênios e contratos de repasse.		
Decreto	8.967	23/01/2017	Decreto	8.945	27/12/2016
Altera o Decreto nº 8.425/2015, sobre os critérios para inscrição no Registro Geral da Atividade Pesqueira, e o Decreto nº 8.424/2015, que dispõe sobre a concessão do benefício de seguro-desemprego, durante o período de defeso, ao pescador profissional artesanal que exerce sua atividade exclusiva e ininterruptamente.			Regulamenta, no âmbito da União, a Lei n 13.303, de 30 de junho de 2016, que dispõe sobre o estatuto jurídico da empresa pública, da sociedade de economia mista e de suas subsidiárias, no âmbito da União, dos Estados, do Distrito Federal e dos Municípios.		
Decreto	8.968	23/01/2017	Decreto	8.941	26/12/2016
Altera o Decreto nº 8.644, de 21 de janeiro de 2016, que aprova a Estrutura Regimental e o Quadro Demonstrativo dos Cargos em Comissão e das Funções Gratificadas da Embratur - Instituto Brasileiro de Turismo e substitui cargos em comissão DAS por Funções Comissionadas do Poder Executivo - FCPE.			Altera o Decreto no 8.670, de 12 de fevereiro de 2016, que dispõe sobre a programação orçamentária e financeira e estabelece o cronograma mensal de desembolso do Poder Executivo para o exercício de 2016.		
Decreto	8.965	19/01/2017	Lei	13.408	26/12/2016
Altera o Decreto nº 6.382, de 27 de fevereiro de 2008, que aprova a Estrutura Regimental e o Quadro Demonstrativo dos Cargos em Comissão e das Funções Gratificadas da Comissão de Valores Mobiliários - CVM, remaneja cargos em comissão e substitui cargos em comissão DAS por FCPE.			Dispõe sobre as diretrizes para a elaboração e execução da Lei Orçamentária de 2017 e dá outras providências		
Decreto	8.962	17/01/2017	Medida Provisória	755	19/12/2016
Altera o Decreto nº 8.894, de 3 de novembro de 2016, que aprova a Estrutura Regimental e o Quadro Demonstrativo dos Cargos em Comissão e das Funções de Confiança do Ministério do Trabalho, remaneja cargos em comissão e funções gratificadas e substitui cargos em comissão DAS por FCPE.			Altera a Lei Complementar nº 79, de 7 de janeiro de 1994, para dispor sobre a transferência direta de recursos financeiros do Fundo Penitenciário Nacional aos fundos dos Estados e do Distrito Federal, e a Lei nº 11.473, de 10 de maio de 2007, que dispõe sobre a cooperação federativa no âmbito da segurança pública.		
Decreto	8.961	16/01/2017	Medida Provisória	753	19/12/2016
Dispõe sobre a programação orçamentária e financeira, estabelece o cronograma mensal de desembolso do Poder Executivo para o exercício de 2017 e dá outras providências.			Altera a Lei nº 13.254, de 13 de janeiro de 2016, para dispor sobre compartilhamento recursos.		
Decreto	8.956	12/01/2017	Decreto	8.933	16/12/2016
Altera o Decreto nº 6.317/ 2007, que aprova a Estrutura Regimental e o Quadro Demonstrativo dos Cargos em Comissão e das Funções Gratificadas do Instituto Nacional de Estudos e Pesquisas Educacionais Anísio Teixeira - INEP, remaneja cargos em comissão e substitui cargos em comissão DAS por FCPE.			Aprova o Programa de Dispêndios Globais - PDG para 2017 das empresas estatais federais, e dá outras providências.		
Decreto	8.955	11/01/2017	Lei	13.371	14/12/2016
Aprova a Estrutura Regimental e o Quadro Demonstrativo dos Cargos em Comissão e das Funções de Confiança do Instituto Nacional de Colonização e Reforma Agrária - INCRA, remaneja cargos em comissão e substitui cargos em comissão DAS por FCPE.			Altera a remuneração de servidores públicos; estabelece opção por novas regras de incorporação de gratificação de desempenho às aposentadorias e pensões; e dá outras providências.		
Decreto	8.952	09/01/2017	Decreto	8.931	14/12/2016
Altera o Decreto nº 4.740, de 13 de junho de 2003, que aprova o Estatuto e o Quadro Demonstrativo dos Cargos em Comissão e das Funções Gratificadas da Fundação Instituto Brasileiro de Geografia e Estatística - IBGE, remaneja cargos em comissão e funções de confiança e substitui cargos em comissão DAS por FCPE.			Altera os Anexos I e II ao Decreto nº 8.632, de 30 de dezembro de 2015, que aprova o Programa de Dispêndios Globais - PDG para 2016 das empresas estatais federais.		
Lei Complementar	157	29/12/2016	Decreto	8.932	14/12/2016
Altera a Lei Complementar 116 (31/jul/2003) (Lei do Imp. Sobre Serviços de Qq. Natureza), a Lei 8.429/1992 (Lei de Improbidade Administrativa), e a Lei Complement. 63/1990, e dá outras providências.			Aprova o Estatuto e o Quadro Demonstrativo dos Cargos em Comissão e das Funções de Confiança da Fundação Oswaldo Cruz - FIOCRUZ, remaneja cargos em comissão e funções de confiança, substitui cargos em comissão do Grupo Direção e Assessoramento Superiores - DAS por Funções Comissionadas do Poder Executivo - FCPE.		
			Lei	13.370	12/12/2016
			Altera a Lei 8.112/90, p/ dar o direito a horário especial ao servidor púb. federal que tenha ente ou dependente com deficiência de qq. natureza e p/ revogar a exigência de compens. de horário.		
			Decreto	8.929	09/12/2016
			Regulamenta os arts. 1º, 2º, 3º e 13 da Lei nº 13.340, de 28 de setembro de 2016, que autoriza a liquidação e a renegociação de dívidas de crédito rural e altera a Lei nº 10.177, de 12 de janeiro de 2001.		

LEGISLAÇÃO DA DESPESA

LDO - 2018, Art. 8º, inciso IV

Decreto	8.927	08/12/2016	Decreto	8.896	04/11/2016
Aprova a Estrutura Regimental e o Quadro Demonstrativo dos Cargos em Comissão e das Funções de Confiança do Ministério das Cidades, remaneja cargos em comissão e substitui cargos em comissão do Grupo Direção e Assessoramento Superiores - DAS por Funções Comissionadas do Poder Executivo - FCPE.			Altera o Decreto nº 8.275/2014, que aprova a Estrutura Regimental e o Quadro Demonstrativo dos Cargos em Comissão e das Funções Gratificadas da Superintendência do Desenvolvimento da Amazônia - SUDAM, remaneja funções gratificadas e substitui cargos em comissão DAS por FCPE.		
Decreto	8.927	08/12/2016	Lei	13.353	03/11/2016
Aprova a Estrutura Regimental e o Quadro Demonstrativo dos Cargos em Comissão e das Funções de Confiança do Ministério das Cidades, remaneja cargos em comissão e substitui cargos em comissão do Grupo Direção e Assessoramento Superiores - DAS por Funções Comissionadas do Poder Executivo - FCPE.			Altera a Lei Complementar 70/91, as Leis 9.532/97, e 8.894/94, e a Medida Provisória 2.158-35 (24ago2001), p/ conceder remissão, anistia e isenções tributárias à ABL, à ABI e ao IHGB; dá out. provid.		
Decreto	8.926	08/12/2016	Decreto	8.895	03/11/2016
Discrimina ações do Programa de Aceleração do Crescimento - PAC a serem executadas por meio de transferência obrigatória.			Altera o Decreto nº 4.650/2003, que aprova a Estrutura Regimental e o Quadro Demonstrativo dos Cargos em Comissão e das Funções Gratificadas do Departamento Nacional de Obras Contra as Secas - DNOCS, remaneja cargos em comissão e funções gratificadas e substitui cargos em comissão DAS por FCPE.		
Decreto	8.923	30/11/2016	Decreto	8.894	03/11/2016
Altera o Decreto nº 7.142, de 29 de março de 2010, que aprova o Estatuto e o Quadro Demonstrativo dos Cargos em Comissão e das Funções Gratificadas do Instituto de Pesquisa Econômica Aplicada - IPEA, remaneja cargos em comissão e substitui cargos DAS por FCPE.			Aprova a Estrutura Regimental e o Quadro Demonstrativo dos Cargos em Comissão e das Funções de Confiança do Ministério do Trabalho, remaneja cargos em comissão e funções gratificadas e substitui cargos em comissão do Grupo Direção e Assessoramento Superior - DAS por Funções Comissionadas do Poder Executivo - FCPE.		
Decreto	8.915	24/11/2016	Lei Complementar	155	27/10/2016
Altera a vigência dos convênios e dos contratos de repasse, com execução de objeto iniciada, celebrados entre os órgãos e as entidades da administração pública federal com os órgãos e as entidades da administração pública municipal.			Altera a Lei Compl. 123 (14/dez/06), p/ simplificar a apuração do imposto devido pelo Simples Nacional; altera as Leis 9.613/98, 12.512/11, e 7.998/90; e revoga dispositivo da Lei n. 8.212/91.		
Medida Provisória	752	24/11/2016	Decreto	8.889	26/10/2016
Dispõe sobre diretrizes gerais para a prorrogação e a relicitação dos contratos de parceria que especifica e dá outras providências.			Aprova a Estrutura Regimental e o Quadro Demonstrativo dos Cargos em Comissão e das Funções de Confiança da Casa Civil da Presidência da República, remaneja cargos em comissão e substitui cargos de confiança e substitui cargos em comissão do Grupo Direção e Assessoramento Superiores - DAS por FCPE.		
Decreto	8.913	23/11/2016	Lei	13.351	25/10/2016
Altera o Decreto nº 5.751, de 12 de abril de 2006, que aprova a Estrutura Regimental e o Quadro Demonstrativo dos Cargos em Comissão e das Funções Gratificadas do Comando do Exército, do Ministério da Defesa, remaneja cargos em comissão e funções gratificadas e substitui cargos em comissão por FCPE.			Dispõe sobre a prestação de apoio financeiro pela União ao Estado do Rio de Janeiro para auxiliar nas despesas com Segurança Pública do Estado do Rio de Janeiro decorrentes dos Jogos Olímpicos e Paraolímpicos - Rio 2016.		
Decreto	8.911	22/11/2016	Decreto	8.886	24/10/2016
Altera o Decreto nº 5.980, de 6 de dezembro de 2006, que aprova o Estatuto e o Quadro Demonstrativo dos Cargos em Comissão e das Funções Gratificadas da Fundação Alexandre de Gusmão e substitui cargos em comissão do Grupo Direção e Assessoramento Superiores - DAS por Funções Comissionadas do Poder Executivo - FCPE.			Aprova a Estrutura Regimental e o Quadro Demonstrativo dos Cargos em Comissão e das Funções de Confiança da Comissão Nacional de Energia Nuclear - CNEN, remaneja cargos em comissão e substitui cargos em comissão do Grupo Direção e Assessoramento Superiores - DAS por Funções Comissionadas do Poder Executivo - FCPE.		
Decreto	8.909	22/11/2016	Decreto	8.881	19/10/2016
Altera o Decreto nº 6.834, de 30 de abril de 2009, que aprova a Estrutura Regimental e o Quadro Demonstrativo dos Cargos em Comissão e das Funções Gratificadas do Comando da Aeronáutica, do Ministério da Defesa, remaneja funções gratificadas e substitui cargos em comissão DAS por FCPE.			Altera o Decreto nº 5.037, de 7 de abril de 2004, que aprova Estatuto e o Quadro Demonstrativo dos Cargos em Comissão e das Funções Gratificadas da Fundação Nacional de Artes e substitui cargos em comissão do Grupo Direção e Assessoramento Superior - DAS por Funções Comissionadas do Poder Executivo - FCPE.		
Decreto	8.910	22/11/2016	Decreto	8.878	19/10/2016
Aprova a Estrutura Regimental e o Quadro Demonstrativo dos Cargos em Comissão e das Funções de Confiança do Ministério da Transparência, Fiscalização e Controladoria-Geral da União - CGU, remaneja cargos em comissão e funções de confiança e substitui cargos em comissão DAS por FCPE.			Altera o Decreto nº 6.853, de 15 de maio de 2009, que aprova o Estatuto e o Quadro Demonstrativo dos Cargos em Comissão e das Funções Gratificadas da Fundação Cultural Palmares e substitui cargos em comissão do Grupo Direção e Assessoramento Superiores - DAS por Funções Comissionadas do Poder Executivo - FCPE.		
Decreto	8.904	17/11/2016	Decreto	8.879	19/10/2016
Altera o Decreto nº 6.845/ 2009, que aprova a Estrutura Regimental e o Quadro Demonstrativo dos Cargos em Comissão e das Funções Gratificadas do Instituto Brasileiro de Museus - IBRAM e substitui cargos em comissão do Grupo-Direção e Assessoramento Superiores - DAS por Funções Comissionadas do Poder Executivo - FCPE.			Altera o Decreto nº 8.829, de 3 de agosto de 2016, que aprova a Estrutura Regimental e o Quadro Demonstrativo dos Cargos em Comissão e das Funções de Confiança do Ministério do Esporte, e remaneja cargos em comissão.		
Decreto	8.905	17/11/2016	Decreto	8.883	19/10/2016
Aprova a Estrutura Regimental e o Quadro Demonstrativo dos Cargos em Comissão e das Funções de Confiança da Agência Brasileira de Inteligência, remaneja cargos em comissão e substitui cargos em comissão do Grupo Direção e Assessoramento Superior - DAS por Funções Comissionadas do Poder Executivo - FCPE.			Altera o Programa de Dispêndios Globais - PDG para 2016 das empresas estatais federais, aprovado pelo Decreto nº 8.632, de 30 de dezembro de 2015, e dá outras providências.		
Decreto	8.900	10/11/2016	Decreto	8.877	18/10/2016
Altera o Decreto nº 5.417/2005, que aprova a Estrutura Regimental e o Quadro Demonstrativo dos Cargos em Comissão e das Funções Gratificadas do Comando da Marinha, do Ministério da Defesa, remaneja cargos em comissão e funções gratificadas e substitui cargos em comissão DAS por FCPE.			Aprova a Estrutura Regimental e o Quadro Demonstrativo dos Cargos em Comissão e das Funções de Confiança do Ministério da Ciência, Tecnologia, Inovações e Comunicações, remaneja cargos em comissão e funções gratificadas e substitui cargos em comissão DAS por Funções Comissionadas do Poder Executivo Federal - FCPE.		
Decreto	8.901	10/11/2016	Decreto	8.873	11/10/2016
Aprova a Estrutura Regimental e o Quadro Demonstrativo dos Cargos em Comissão e das Funções de Confiança do Ministério da Saúde, remaneja cargos em comissão e funções gratificadas e substitui cargos em comissão do Grupo Direção e Assessoramento Superiores - DAS por Funções Comissionadas do Poder Executivo - FCPE.			Altera o Decreto nº 8.648, de 28 de janeiro de 2016, que dispõe sobre a inclusão no Programa Nacional de Desestatização - PND do serviço público de Loteria Instantânea Exclusiva - LOTEX, instituído pela Lei nº 13.155, de 4 de agosto de 2015, e da Caixa Instantânea S.A.		
Decreto	8.902	10/11/2016	Decreto	8.874	11/10/2016
Aprova o Estatuto e o Quadro Demonstrativo dos Cargos em Comissão e das Funções de Confiança da Fundação Escola Nacional de Administração Pública - Enap, remaneja cargos em comissão e substitui cargos em comissão do Grupo Direção e Assessoramento Superiores - DAS por Funções Comissionadas do Poder Executivo - FCPE.			Regulamenta as condições para aprovação dos projetos de investimento considerados como prioritários na área de infraestrutura ou de produção econômica intensiva em pesquisa, desenvolvimento e inovação, para efeito do disposto no art. 2º da Lei nº 12.431, de 24 de junho de 2011, e revoga o Decreto nº 7.603, de 9 de novembro de 2011.		
Lei	13.358	07/11/2016	Lei	13.346	10/10/2016
Institui o Biênio da Matemática 2017-2018 Gomes de Sousa, em homenagem à Olimpíada Internacional de Matemática 2017 e ao Congresso Internacional de Matemáticos 2018, eventos sediados no Brasil.			Dispõe sobre a extinção de cargos em comissão do Grupo-Direção e Assessoramento Superiores e a criação de funções de confiança denominadas Funções Comissionadas do Poder Executivo.		

LEGISLAÇÃO DA DESPESA

LDO - 2018, Art. 8º, inciso IV

Lei	13.347	10/10/2016
Limita o reajuste das receitas patrimoniais decorrentes da atualização da planta de valores, para cálculo do valor do domínio pleno do terreno, referido no § 1º, art. 1º, Dec.-Lei 2.398/87).		
Decreto	8.871	06/10/2016
Aprova a Estrutura Regimental e o Quadro Demonstrativo dos Cargos em Comissão e das Funções de Confiança do Ministério de Minas e Energia, remaneja cargos em comissão e funções gratificadas e substitui cargos em comissão do Grupo Direção e Assessoramento Superior - DAS por FCPE.		
Decreto	8.868	04/10/2016
Aprova a Estrutura Regimental e o Quadro Demonstrativo dos Cargos em Comissão e das Funções de Confiança da Agência Espacial Brasileira, remaneja cargos em comissão e substitui cargos em comissão do Grupo Direção e Assessoramento Superiores - DAS por Funções Comissionadas do Poder Executivo - FCPE.		
Decreto	8.867	03/10/2016
Aprova o Estatuto e o Quadro Demonstrativo dos Cargos em Comissão e das Funções de Confiança da Fundação Nacional de Saúde, remaneja cargos em comissão, substitui cargos em comissão do Grupo Direção e Assessoramento Superiores-DAS por Funções Comissionadas do Poder Executivo - FCPE.		
Decreto	8.866	03/10/2016
Aprova o Estatuto e o Quadro Demonstrativo dos Cargos em Comissão e das Funções de Confiança do Conselho Nacional de Desenvolvimento Científico e Tecnológico - CNPq, remaneja cargos em comissão, substitui cargos em comissão do Grupo Direção e Assessoramento Superiores - DAS por FCPE e revoga o Decreto nº 7.899/ 2013.		
Lei	13.341	29/09/2016
Altera as Leis 10.683/2003, que dispõe sobre a organização da Presidência da República e dos Ministérios, e 11.890/2008, e revoga a Medida Provisória 717/2016.		
Decreto	8.864	29/09/2016
Altera o Decreto n 8.670, de 12 de fevereiro de 2016, que dispõe sobre a programação orçamentária e financeira e estabelece o cronograma mensal de desembolso do Poder Executivo para o exercício de 2016.		
Decreto	8.859	26/09/2016
Altera o Decreto nº 8.670, de 12 de fevereiro de 2016, que dispõe sobre a programação orçamentária e financeira e estabelece o cronograma mensal de desembolso do Poder Executivo para o exercício de 2016.		
Decreto	8.853	22/09/2016
Altera o Decreto nº 7.574, de 29 de setembro de 2011, que regulamenta o processo de determinação e exigência de créditos tributários da União, o processo de consulta sobre a aplicação da legislação tributária federal e outros processos que especifica, sobre matérias administradas pela Secretaria da Receita Federal do Brasil.		
Decreto	8.854	22/09/2016
Aprova a Estrutura Regimental e o Quadro Demonstrativo dos Cargos em Comissão e das Funções de Confiança do Instituto Nacional da Propriedade Industrial, remaneja funções gratificadas, substitui cargos em comissão DAS por Funções Comissionadas do Poder Executivo - FCPE e revoga o Decreto nº 8.686, de 4 de março de 2016.		
Decreto	8.850	20/09/2016
Altera o Quadro Demonstrativo dos Cargos em Comissão e das Gratificações de Exercício em Cargo de Confiança da Secretaria de Governo da Presidência da República, constante do Anexo II ao Decreto n 8.579, de 26 de novembro de 2015, para ampliar os cargos destinados a ex-Presidentes da República, e revoga o Decreto n 8.796, de 30 de junho de 2016.		
Decreto	8.852	20/09/2016
Aprova a Estrutura Regimental e o Quadro Demonstrativo dos Cargos em Comissão e das Funções de Confiança do Ministério da Agricultura, Pecuária e Abastecimento, remaneja cargos em comissão e funções gratificadas e substitui cargos em comissão DAS por Funções Comissionadas do Poder Executivo - FCPE.		
Medida Provisória	745	15/09/2016
Autoriza o Banco Central do Brasil a adquirir papel moeda e moeda metálica fabricados fora do País por fornecedor estrangeiro.		
Lei	13.334	13/09/2016
Cria o Programa de Parcerias de Investimentos - PPI; altera a Lei nº 10.683, de 28 de maio de 2003, e dá outras providências.		
Decreto	8.848	12/09/2016
Altera o Decreto nº 6.275/2007, que aprova a Estrutura Regimental e o Quadro Demonstrativo dos Cargos em Comissão e das Funções Gratificadas do Instituto Nacional de Metrologia, Qualidade e Tecnologia - INMETRO, remaneja funções gratificadas e substitui cargos em comissão DAS por FCPE.		
Decreto	8.849	12/09/2016
Altera o Decreto nº 7.139/2010, que aprova a Estrutura Regimental e o Quadro Demonstrativo dos Cargos em Comissão e das Funções Gratificadas da Superintendência da Zona Franca de Manaus - SUFRAMA, remaneja funções gratificadas e substitui cargos em comissão DAS por Funções Comissionadas do Poder Executivo - FCPE.		

Decreto	8.841	25/08/2016
Aprova a Estrutura Regimental e o Quadro Demonstrativo dos Cargos em Comissão e das Funções de Confiança do Instituto de Pesquisas Jardim Botânico do Rio de Janeiro, remaneja cargos em comissão e substitui cargos em comissão DAS por Funções Comissionadas do Poder Executivo Federal - FCPE.		
Decreto	8.837	17/08/2016
Aprova a Estrutura Regimental e o Quadro Demonstrativo dos Cargos em Comissão e das Funções de Confiança do Ministério da Cultura, remaneja cargos em comissão e funções gratificadas e substitui cargos em comissão DAS por Funções Comissionadas do Poder Executivo Federal - FCPE.		
Decreto	8.836	15/08/2016
Altera o Decreto nº 8.627/2015, que aprova a Estrutura Regimental e o Quadro Demonstrativo dos Cargos em Comissão e das Funções Gratificadas do Ministério do Turismo, remaneja cargos em comissão, substitui cargos em comissão DAS por Funções Comissionadas do Poder Executivo Federal - FCPE.		
Decreto	8.830	04/08/2016
Altera o Decreto nº 7.973, de 28 de março de 2013, que aprova o Estatuto da Caixa Econômica Federal.		
Decreto	8.829	03/08/2016
Aprova a Estrutura Regimental e o Quadro Demonstrativo dos Cargos em Comissão e das Funções de Confiança do Ministério do Esporte, remaneja cargos em comissão, substitui cargos em comissão do Grupo Direção e Assessoramento Superiores-DAS por Funções Comissionadas do Poder Executivo - FCPE.		
Lei	13.320	27/07/2016
Altera o quadro de pessoal e o plano de carreira do Tribunal de Contas da União, definidos pela Lei 10.356/2001.		
Lei	13.321	27/07/2016
Altera o soldo e o escalonamento vertical dos militares das Forças Armadas, constantes da Lei 11.784/2008.		
Decreto	8.817	21/07/2016
Aprova a Estrutura Regimental do Ministério das Relações Exteriores.		
Decreto	8.818	21/07/2016
Aprova a Estrutura Regimental do Ministério do Planejamento, Desenvolvimento e Gestão.		
Lei	13.315	20/07/2016
Dispõe sobre a incidência do imposto de renda nos casos que especifica.		

AGRICULTURA

Lei	13.465	11/07/2017
Dispõe sobre: regularização fundiária (rural, urbana e da Amazônia Legal), créditos aos assentados da reforma agrária, alienação de imóveis da União, altera divs. leis e dá outras providências.		
Lei	13.340	28/09/2016
Autoriza a liquidação e a renegociação de dívidas de crédito rural; altera a Lei nº 10.177, de 12 de janeiro de 2001; e dá outras providências.		
Lei	13.331	01/09/2016
Altera a Lei nº 11.076, de 30 de dezembro de 2004, que dispõe sobre certificados, garantias e letras, agropecuários e do agronegócio, e dá outras providências.		

ASSISTÊNCIA SOCIAL

Lei	13.439	27/04/2017
Cria o Programa Cartão Reforma e dá outras providências.		
Medida Provisória	751	09/11/2016
Cria o Programa Cartão Reforma e dá outras providências.		
Lei	13.342	03/10/2016
Altera a Lei 11.350/06, p/ dispor sobre carreira de: Agentes Comunit. de Saúde e Ag. de Combate às Endemias, e a Lei 11.977/09, p/ dispor sob. priorit. desses no Prg. Minha Casa, M. Vida (PMCMV).		
Decreto	8.805	07/07/2016
Altera o Regulamento do Benefício de Prestação Continuada, aprovado pelo Decreto no 6.214, de 26 de setembro de 2007.		

CIÊNCIA E TECNOLOGIA

Decreto	26/07/2016
Institui a Comissão de Avaliação e de Acompanhamento de Projetos e Programas em Ciência, Tecnologia e Inovação.	

COMÉRCIO E SERVIÇOS

LEGISLAÇÃO DA DESPESA

LDO - 2018, Art. 8º, inciso IV

Decreto	8.925	30/11/2016
Altera o Decreto nº 3.937, de 25 de setembro de 2001, que regulamenta a Lei nº 6.704, de 26 de outubro de 1979, que dispõe sobre o Seguro de Crédito à Exportação.		
Medida Provisória	749	13/10/2016
Dispõe sobre a prestação de auxílio financeiro, pela União, aos Estados, ao Distrito Federal e aos Municípios, relativo ao exercício de 2016, com o objetivo de fomentar as exportações do País.		
Lei	13.311	11/07/2016
Institui, nos termos do art. 182 da CF, normas gerais para a ocupação e utilização de área pública urbana por equipamentos urbanos do tipo quiosque, trailer, feira e banca de revistas.		

COMUNICAÇÃO

Lei	13.417	01/03/2017
Altera a Lei 11.652/08, dos serviços de radiodifusão pública do Poder Executivo; autoriza-o a constituir a Empresa Brasil de Comunicação - EBC; altera a Lei 5.070/66 p/ dispor sobre a matéria.		

COMUNICAÇÕES

Lei	13.417	01/03/2017
Altera a Lei 11.652/08, dos serviços de radiodifusão pública do Poder Executivo; autoriza-o a constituir a Empresa Brasil de Comunicação - EBC; altera a Lei 5.070/66 p/ dispor sobre a matéria.		

CULTURA

Lei	13.307	06/07/2016
Dispõe sobre a forma de divulgação das atividades, bens ou serviços resultantes de projetos esportivos e culturais e de produções audiovisuais e artísticas financiados com recursos públicos.		

DEFESA NACIONAL

Decreto	9.096	18/07/2017
Promulga o Acordo-Quadro entre o Governo da República Federativa do Brasil e o Governo da República Oriental do Uruguai para Intercâmbio de Informações e Cooperação em Segurança Pública, firmado em Montevidéu, em 30 de maio de 2011.		
Lei	13.458	26/06/2017
Altera a Lei 11.482 (31/mai/2007), p/ prorrogar a não incidência do Adicional ao Frete para Renovação da Marinha Mercante (AFRMM) previsto na Lei 9.432 (8/jan/1997). Altera outras leis.		
Decreto	8.826	29/07/2016
Promulga o Acordo entre o Brasil e a República da Sérvia sobre Cooperação em Matéria de Defesa, firmado em 2010.		
Lei	13.319	25/07/2016
Extingue o Adicional de Tarifa Aeroportuária; amplia a participação estrangeira na aviação civil; altera diversas leis; autoriza lançamentos compensatórios no Fundo Nacional de Aviação Civil - FNAC.		

DIREITO DA CIDADANIA

Lei	13.456	26/06/2017
Altera o Programa de que trata a Lei nº 13.189, de 19 de novembro de 2015, para denominá-lo Programa Seguro-Emprego e para prorrogar seu prazo de vigência.		
Lei	13.445	24/05/2017
Institui a Lei de Migração.		
Lei	13.444	11/05/2017
Dispõe sobre a Identificação Civil Nacional (ICN).		
Lei	13.427	30/03/2017
Altera a Lei 8.080/1990 (Lei Orgânica da Saúde), p/ que o Sistema Único de Saúde, organize atendimento público específico e especializado para mulheres e vítimas de violência doméstica em geral.		
Lei	13.420	13/03/2017
Altera a Consolidação das Leis do Trabalho (CLT) p/ incentivar a formação técnico-profissional juvenil em atividades desportivas e relacionados a eventos esportivos e dá outras providências.		
Lei	13.412	29/12/2016
Dispõe sobre a remuneração dos cargos de Natureza Especial de Defensor e de Subdefensor Público-Geral Federal e sobre o subsídio da Defensoria Pública da União; altera o Anexo I da Lei 11.526/07.		
Lei	13.409	28/12/2016
Altera a Lei 12.711, de 29 de agosto de 2012, para dispor sobre a reserva de vagas para pessoas com deficiência nos cursos técnico de nível médio e superior das instituições federais de ensino.		
Lei	13.345	10/10/2016
Altera a Lei nº 10.683, de 28 de maio de 2003, cria as Secretarias Especiais dos Direitos da Pessoa com Deficiência e de Promoção e Defesa dos Direitos da Pessoa Idosa, e dá outras providências.		

Decreto	8.869	05/10/2016
Institui o Programa Criança Feliz.		
Decreto	8.816	20/07/2016
Regulamenta a Lei nº 13.284, de 10 de maio de 2016, para dispor sobre a reserva de assentos para pessoas com deficiência e pessoas com mobilidade reduzida.		
Lei	13.306	04/07/2016
Altera a Lei nº 8.069, de 13 de julho de 1990 - Estatuto da Criança e do Adolescente, a fim de fixar em cinco anos a idade máxima para o atendimento na educação infantil.		

EDUCAÇÃO

Lei	13.425	30/03/2017
Estabelece diretrizes contra incêndio e a desastres em estabelecim., edific. e áreas de reunião de público; altera as Leis 8.078/1990, e 10.406/2002 - Código Civil; e dá outras provid.		
Lei	13.415	16/02/2017
Altera as Leis 9.394/96 (educ. nacional), e 11.494/07 (FUNDEB), a CLT, (DL 5.452/43), e o DL 236/67, revoga a Lei 11.161/05; e institui a Política p/ Escolas de Ensino Médio em Tempo Integral.		
Lei	13.409	28/12/2016
Altera a Lei 12.711, de 29 de agosto de 2012, para dispor sobre a reserva de vagas para pessoas com deficiência nos cursos técnico de nível médio e superior das instituições federais de ensino.		
Lei	13.348	10/10/2016
Altera as Leis 12.722/12 (apoio fin. p/ ampliar a educ. infantil) p/ incluir as crianças especificadas, e dar novas regras de repasse; e a Lei 11.494/07 (FUNDEB) e 10.195/04.		
Medida Provisória	746	22/09/2016
Institui a Política de Fomento à Implementação de Escolas de Ensino Médio em Tempo Integral, altera a Lei nº 9.394/1996 e a Lei nº 11.494/2007, que regulamenta o Fundo de Manutenção e Desenvolvimento da Educação Básica e de Valorização dos		
Medida Provisória	741	14/07/2016
Altera a Lei n 10.260, de 12 de julho de 2001, que dispõe sobre o Fundo de Financiamento ao estudante do Ensino Superior.		

ENERGIA

Lei	13.365	29/11/2016
Altera a Lei 12.351/2010, p/ facultar à Petrobras a preferência p/ atuar como operador e possuir participação mínima de 30% nos consórcios p/ exploração de blocos em regime de partilha de prod.		
Lei	13.360	17/11/2016
Altera leis que dispõem sobre os serviços e as concessionárias de energia elétrica (geração, transmissão e distribuição), incentivos, parcerias (PPI), a ELETROBRÁS e a ANEEL e dá outras provid.		
Decreto	8.893	01/11/2016
Dispõe sobre os empreendimentos do Programa de Parcerias de Investimentos - PPI que serão tratados como prioridade nacional nos setores de energia e de mineração.		
Decreto	8.876	13/10/2016
Altera o Decreto nº 1, de 11 de janeiro de 1991, que regulamenta o pagamento da compensação financeira instituída pela Lei nº 7.990, de 28 de dezembro de 1989.		
Decreto	8.828	02/08/2016
Altera o Decreto nº 5.163, de 30 de julho de 2004, que regulamenta a comercialização de energia elétrica, o processo de outorga de concessões e de autorizações de geração de energia elétrica.		

ESSENCIAL À JUSTIÇA

Lei	13.316	20/07/2016
Dispõe sobre as carreiras dos servidores do Ministério Público da União e as do Conselho Nacional do Ministério Público; fixa sua remuneração; e revoga a Lei 11.415/2006.		

FUNÇÃO JUDICIÁRIA

Lei	13.317	20/07/2016
Altera dispositivos da Lei n 11.416, de 15 de dezembro de 2006, que dispõe sobre as Carreiras dos Servidores do Poder Judiciário da União, e dá outras providências.		
Emenda Constitucional Atos do Congresso Nacional	92	12/07/2016
Altera a Constituição Federal para explicitar o TST como órgão do Poder Judiciário, alterar os requisitos para o provimento dos cargos de Ministros e modificar-lhe a competência.		

FUNÇÃO LEGISLATIVA

Lei	13.323	28/07/2016
Reajusta a remuneração dos servidores integrantes do Quadro de Pessoal da Câmara dos Deputados.		

LEGISLAÇÃO DA DESPESA

LDO - 2018, Art. 8º, inciso IV

GESTÃO AMBIENTAL

Lei	13.452	19/06/2017
Altera os limites do Parque Nacional do Jamanxim e cria a Área de Proteção Ambiental Rio Branco.		
Lei	13.335	14/09/2016
Altera a Lei nº 12.651, de 25 de maio de 2012, para dispor sobre a extensão dos prazos de inscrição no Cadastro Ambiental Rural e adesão ao Programa de Regularização Ambiental.		

HABITAÇÃO

Lei	13.439	27/04/2017
Cria o Programa Cartão Reforma e dá outras providências.		
Lei	13.342	03/10/2016
Altera a Lei 11.350/06, p/ dispor sobre carreira de: Agentes Comunit. de Saúde e Ag. de Combate às Endemias, e a Lei 11.977/09, p/ dispor sob. priorit. desses no Prg. Minha Casa, M. Vida (PMCMV).		

ORGANIZAÇÃO AGRÁRIA

Lei	13.465	11/07/2017
Dispõe sobre: regularização fundiária (rural, urbana e da Amazônia Legal), créditos aos assentados da reforma agrária, alienação de imóveis da União, altera divs. leis e dá outras providências.		
Lei	13.331	01/09/2016
Altera a Lei nº 11.076, de 30 de dezembro de 2004, que dispõe sobre certificados, garantias e letras, agropecuários e do agronegócio, e dá outras providências.		

PREVIDÊNCIA SOCIAL

Lei	13.457	26/06/2017
Altera as Leis: 8.213 (24/jul/1991), que dispõe sobre Benefícios da Previdência Social, e 11.907 (2/fev/2009), que dispõe sobre o Perito Médico Previdenciário e o Supervisor Médico-Pericial.		
Medida Provisória	767	06/01/2017
Altera a Lei nº 8.213/1991, que dispõe sobre os Planos de Benefícios da Previdência Social, e a Lei nº 11.907/2009, que dispõe sobre a reestruturação da composição remuneratória da Carreira de Perito Médico Previdenciário e da Carreira de Supervisor Médico-Pericial, e institui o Bônus Especial de Desempenho.		
Decreto	8.820	22/07/2016
Dispõe sobre a antecipação do abono anual devido aos segurados e aos dependentes da Previdência Social no ano de 2016.		

RELAÇÕES EXTERIORES

Lei	13.445	24/05/2017
Institui a Lei de Migração.		
Decreto	8.826	29/07/2016
Promulga o Acordo entre o Brasil e a República da Sérvia sobre Cooperação em Matéria de Defesa, firmado em 2010.		
Decreto	8.814	18/07/2016
Promulga a Convenção Internacional sobre Salvamento Marítimo - SALVAGE-89, firmada pelo Brasil, em Londres, em 1989.		
Decreto	8.812	18/07/2016
Promulga o Acordo de Cooperação Técnica entre o Brasil e a Guiné, firmado em 2011.		
Decreto	8.811	18/07/2016
Promulga o Acordo entre o Brasil e o Zimbábue sobre o Exercício de Atividade Remunerada por Parte de Dependentes do Pessoal Diplomático.		

SANEAMENTO

Lei	13.329	01/08/2016
Altera a Lei nº 11.445/2007, que estabelece diretrizes nacionais para o saneamento básico, para criar o Regime Especial de Incentivos para o Desenvolvimento do Saneamento Básico - REISB.		
Lei	13.308	06/07/2016
Altera a Lei no 11.445, de 5 de janeiro de 2007 que estabelece diretrizes nacionais para o saneamento básico, determinando a manutenção preventiva das redes de drenagem pluvial.		

SAÚDE

Lei	13.427	30/03/2017
Altera a Lei 8.080/1990 (Lei Orgânica da Saúde), p/ que o Sistema Único de Saúde, organize atendimento público específico e especializado para mulheres e vítimas de violência doméstica em geral.		
Lei	13.410	28/12/2016
Altera a Lei 11.903, de 14 de janeiro de 2009, para dispor sobre o Sistema Nacional de Controle de Medicamentos.		

Lei	13.411	28/12/2016
Altera a Lei 6.360/76 (vigilância sanitária de medicamentos, cosméticos e outros), e a Lei 9.782/99 (define o Sistema Nacional de Vigilância Sanitária, cria a ANVISA, e dá transp. a processos).		

Lei	13.362	23/11/2016
Altera a Lei n 11.664/08 (ações de saúde de prevenção e tratamento dos cânceres femininos, no âmbito do Sistema Único de Saúde - SUS), para assegurar o atendimento às mulheres com deficiência.		

Lei	13.342	03/10/2016
Altera a Lei 11.350/06, p/ dispor sobre carreira de: Agentes Comunit. de Saúde e Ag. de Combate às Endemias, e a Lei 11.977/09, p/ dispor sob. priorit. desses no Prg. Minha Casa, M. Vida (PMCMV).		

SEGURANÇA PÚBLICA

Lei	13.444	11/05/2017
Dispõe sobre a Identificação Civil Nacional (ICN).		
Lei	13.361	23/11/2016
Altera a Lei nº 11.473/2007, que dispõe sobre a cooperação federativa no âmbito da segurança pública.		

Decreto	8.903	16/11/2016
Institui o Programa de Proteção Integrada de Fronteiras e organiza a atuação de unidades da administração pública federal para sua execução.		

Lei	13.344	06/10/2016
Dispõe sobre tráfico de pessoas e atenção às vítimas; altera a Lei 6.815/80 e o Decreto-Lei 3.689/41 (Código de Processo Penal); altera e revoga dispositivos do Decreto-Lei 2.848/40 (Cód. Penal).		

Decreto		24/08/2016
Altera o Decreto de 8 de agosto de 2016, que amplia e sistematiza as determinações presidenciais de emprego das Forças Armadas para Garantia da Lei e da Ordem nos Jogos Olímpicos e Paraolímpicos Rio 2016.		

TRABALHO

Lei	13.467	13/07/2017
Altera a CLT (DL 5.452, 1/mai/1943), e as Leis 6.019, de 3/jan/1974, 8.036, de 11/mai/1990, e 8.212, de 24/jul/1991, a fim de adequar a legislação às novas relações de trabalho.		

Lei	13.456	26/06/2017
Altera o Programa de que trata a Lei nº 13.189, de 19 de novembro de 2015, para denominá-lo Programa Seguro-Emprego e para prorrogar seu prazo de vigência.		

Lei	13.446	25/05/2017
Altera a Lei 8.036 (11/mai/1990), p/ elevar a rentabilidade das contas do trabalhador (distrib. de lucros do FGTS) e dispor sobre movim. de conta por contrato de trabalho extinto até 31/dez/2015.		

Lei	13.420	13/03/2017
Altera a Consolidação das Leis do Trabalho (CLT) p/ incentivar a formação técnico-profissional juvenil em atividades desportivas e relacionados a eventos esportivos e dá outras providências.		

Lei	13.415	16/02/2017
Altera as Leis 9.394/96 (educ. nacional), e 11.494/07 (FUNDEB), a CLT, (DL 5.452/43), e o DL 236/67; revoga a Lei 11.161/05; e institui a Política p/ Escolas de Ensino Médio em Tempo Integral.		

Medida Provisória	763	22/12/2016
Altera a Lei nº 8.036, de 11 de maio de 1990, para elevar a rentabilidade das contas vinculadas do trabalhador por meio da distribuição de lucros do Fundo de Garantia do Tempo de Serviço e dispor sobre possibilidade de movimentação de conta do Fundo vinculada a contrato de trabalho extinto até 31 de dezembro de 2015.		

Lei	13.342	03/10/2016
Altera a Lei 11.350/06, p/ dispor sobre carreira de: Agentes Comunit. de Saúde e Ag. de Combate às Endemias, e a Lei 11.977/09, p/ dispor sob. priorit. desses no Prg. Minha Casa, M. Vida (PMCMV).		

TRANSPORTE

Lei	13.406	26/12/2016
Altera o art. 24 da Lei 12.587, de 3 de janeiro de 2012, para estender o prazo exigido para a elaboração do Plano de Mobilidade Urbana e para sua compatibilização com o plano diretor municipal.		
Decreto		18/07/2016
Define a área do Porto Organizado de Santana, no Estado do Amapá.		

URBANISMO

Lei	13.406	26/12/2016
Altera o art. 24 da Lei 12.587, de 3 de janeiro de 2012, para estender o prazo exigido para a elaboração do Plano de Mobilidade Urbana e para sua compatibilização com o plano diretor municipal.		



REPÚBLICA FEDERATIVA DO BRASIL
MINISTÉRIO DO PLANEJAMENTO, DESENVOLVIMENTO E GESTÃO
SECRETARIA DE ORÇAMENTO FEDERAL

ORÇAMENTOS DA UNIÃO
EXERCÍCIO FINANCEIRO 2018
PROJETO DE LEI ORÇAMENTÁRIA

MODIFICADO

(Nos Termos do Art. 166, § 5º, da Constituição)

VOLUME II

Consolidação dos Programas de Governo

Brasília, DF

2017

Ministério do Planejamento, Desenvolvimento e Gestão
Secretaria de Orçamento Federal (SOF)
SEPN 516, Bloco "D" Lote 08
70770-724 - Brasília, DF
Telefone: + 55 61 2020 2000

Brasil. Ministério do Planejamento, Desenvolvimento e Gestão.
Secretaria de Orçamento Federal.

Orçamentos da União exercício financeiro 2018: projeto de lei
orçamentária. - Brasília, 2017.
6v. em 8.

Conteúdo: Mensagem presidencial - v.1 Texto do projeto de lei,
quadros consolidados, detalhamento da receita, legislação da receita e
da despesa - v.2 Consolidação dos programas de governo - v.3
Detalhamento das ações: Órgãos do Poder Legislativo, Órgãos do
Poder Judiciário, Tribunal de Contas da União, Defensoria Pública da
União, Ministério Público da União - v. 4 t. 1-2 Detalhamento das
ações: órgãos do Poder Executivo, Presidência da República e
ministérios (exceto MEC) - v. 5 Detalhamento das ações: órgãos do
Poder Executivo, Ministério da Educação - v.6 Orçamento de
Investimento: quadros orçamentários consolidados, detalhamento de
programação, detalhamento das ações.

1. Orçamento Federal. 2. Proposta Orçamentária.
3. Projeto de Lei 2018. I. Título.

CDU: 336.14:354(81)"2018"
CDD: 351.72205

Depósito legal na Biblioteca Nacional, conforme Lei nº 10.994, de 14 de dezembro de 2004.

Impresso no Brasil / Printed in Brazil
Brasília - DF

Presidente da República

Michel Temer

Ministro Chefe da Casa Civil da Presidência da República

Eliseu Padilha

Ministro Chefe da Secretaria de Governo da Presidência da República

Antônio Imbassahy

Ministro Chefe da Secretaria-Geral da Presidência da República

Wellington Moreira Franco

Ministro Chefe do Gabinete de Segurança Institucional

Sérgio Etchegoyen

Ministro da Agricultura, Pecuária e Abastecimento

Blairo Maggi

Ministro da Justiça e Segurança Pública

Torquato Jardim

Ministro das Cidades

Bruno Araújo

Ministro da Ciência, Tecnologia, Inovações e Comunicações

Gilberto Kassab

Ministro da Transparência e Controladoria-Geral da União - interino

Wagner Rosário

Ministro da Cultura

Sérgio Sá Leitão

Ministro da Defesa

Raul Jungmann

Ministro da Indústria Comércio Exterior e Serviços

Marcos Pereira

Ministro do Desenvolvimento Social

Osmar Terra

Ministro da Educação

Mendonça Filho

Ministro do Esporte

Leonardo Picciani

Ministro da Fazenda

Henrique Meirelles

Ministro da Integração Nacional

Helder Barbalho

Ministro do Meio Ambiente

Sarney Filho

Ministro de Minas e Energia

Fernando Coelho Filho

Ministro do Planejamento, Desenvolvimento e Gestão

Dyogo Henrique de Oliveira

Ministro do Trabalho

Ronaldo Nogueira

Ministro das Relações Exteriores

Aloysio Nunes

Ministro da Saúde

Ricardo Barros

Ministra dos Direitos Humanos

Luislinda Valois

Ministro dos Transportes, Portos e Aviação Civil

Maurício Quintella

Ministro do Turismo

Marx Beltrão

MINISTÉRIO DO PLANEJAMENTO, DESENVOLVIMENTO E GESTÃO

Ministro de Estado

Dyogo Henrique de Oliveira

Secretário-Executivo

Esteves Pedro Colnago Junior

Secretário-Executivo Adjunto

Rodrigo Toledo Cabral Cota

Secretário de Coordenação e Governança das Empresas Estatais

Fernando Antônio Ribeiro Soares

Secretário de Desenvolvimento da Infraestrutura

Hailton Madureira de Almeida

Secretário de Planejamento e Assuntos Econômicos

Marcos Adolfo Ferrari

Secretário de Orçamento Federal

George Soares

Secretário-Adjunto de Orçamento Federal para Assuntos de Gestão Orçamentária

Bruno César Grossi de Souza

Secretário-Adjunto de Orçamento Federal para Assuntos de Gestão Fiscal

Geraldo Julião Júnior

Secretário-Adjunto de Orçamento Federal para Assuntos de Gestão Corporativa, Substituto

Marcos da Costa Avelar

Secretário-Adjunto de Orçamento Federal para Assuntos de Avaliação e Relações Institucionais

Márcio Albuquerque

Diretor do Departamento de Programas da Área Econômica e de Infraestrutura

Zarak de Oliveira Ferreira

Diretor do Departamento de Programas das Áreas Social e Especial

Clayton Montes

PROJETO DE LEI ORÇAMENTÁRIA

VOLUME II

CONSOLIDAÇÃO DOS PROGRAMAS DE GOVERNO

SUMÁRIO GERAL

VOLUME I - TEXTO DO PROJETO DE LEI, QUADROS ORÇAMENTÁRIOS E LEGISLAÇÃO DA RECEITA E DA DESPESA

I - TEXTO DO PROJETO DE LEI ORÇAMENTÁRIA

II - QUADROS ORÇAMENTÁRIOS CONSOLIDADOS

1 - QUADROS CONSOLIDADOS DA RECEITA E DA DESPESA

2 - QUADROS CONSOLIDADOS DA RECEITA

3 - QUADROS CONSOLIDADOS DA DESPESA

4 - MANUTENÇÃO E DESENVOLVIMENTO DO ENSINO

5 - RESULTADO PRIMÁRIO E NOMINAL

6 - SERVIÇO DA DÍVIDA CONTRATUAL E MOBILIÁRIA

7 - FONTES DE FINANCIAMENTO DAS DESPESAS DO ORÇAMENTO DA SEGURIDADE SOCIAL

8 - AÇÕES DA SEGURIDADE SOCIAL

III - RECEITA DOS ORÇAMENTOS FISCAL E DA SEGURIDADE SOCIAL

IV - LEGISLAÇÃO DA RECEITA E DA DESPESA

VOLUME II - CONSOLIDAÇÃO DOS PROGRAMAS DE GOVERNO

VOLUME III - DETALHAMENTO DAS AÇÕES - PODER LEGISLATIVO - TRIBUNAL DE CONTAS DA UNIÃO - PODER JUDICIÁRIO -

MINISTÉRIO PÚBLICO DA UNIÃO

ÓRGÃOS DO PODER LEGISLATIVO

TRIBUNAL DE CONTAS DA UNIÃO

ÓRGÃOS DO PODER JUDICIÁRIO

DEFENSORIA PÚBLICA DA UNIÃO

MINISTÉRIO PÚBLICO DA UNIÃO

VOLUME IV - TOMO I - DETALHAMENTO DAS AÇÕES - ÓRGÃOS DO PODER EXECUTIVO - (EXCLUSIVE MINISTÉRIO DA EDUCAÇÃO)

ÓRGÃOS DO PODER EXECUTIVO (EXCLUSIVE MINISTÉRIO DA EDUCAÇÃO)

PRESIDÊNCIA DA REPÚBLICA E MINISTÉRIOS

VOLUME IV - TOMO II - DETALHAMENTO DAS AÇÕES - ÓRGÃOS DO PODER EXECUTIVO - (EXCLUSIVE MINISTÉRIO DA EDUCAÇÃO)

ÓRGÃOS DO PODER EXECUTIVO (EXCLUSIVE MINISTÉRIO DA EDUCAÇÃO)

PRESIDÊNCIA DA REPÚBLICA E MINISTÉRIOS

VOLUME V - DETALHAMENTO DAS AÇÕES - MINISTÉRIO DA EDUCAÇÃO

ÓRGÃOS DO PODER EXECUTIVO

MINISTÉRIO DA EDUCAÇÃO

VOLUME VI - ORÇAMENTO DE INVESTIMENTO

I - QUADROS ORÇAMENTÁRIOS CONSOLIDADOS

II - DETALHAMENTO DA PROGRAMAÇÃO

III - DETALHAMENTO DAS AÇÕES

CONSOLIDAÇÃO DOS PROGRAMAS DE GOVERNO

Programas Temáticos.....	1
2012 - Fortalecimento e Dinamização da Agricultura Familiar.....	3
2015 - Fortalecimento do Sistema Único de Saúde (SUS).....	4
2016 - Políticas para as Mulheres: Promoção da Igualdade e Enfrentamento à Violência.....	9
2017 - Aviação Civil.....	9
2019 - Inclusão social por meio do Bolsa Família, do Cadastro Único e da articulação de políticas sociais.....	10
2021 - Ciência, Tecnologia e Inovação.....	10
2022 - Combustíveis.....	15
2024 - Comércio Exterior.....	15
2025 - Comunicações para o Desenvolvimento, a Inclusão e a Democracia.....	16
2027 - Cultura: dimensão essencial do Desenvolvimento.....	17
2028 - Defesa Agropecuária.....	18
2029 - Desenvolvimento Regional e Territorial.....	19
2033 - Energia Elétrica.....	20
2034 - Promoção da Igualdade Racial e Superação do Racismo.....	21
2035 - Esporte, Cidadania e Desenvolvimento.....	22
2037 - Consolidação do Sistema Único de Assistência Social (SUAS).....	23
2038 - Democracia e Aperfeiçoamento da Gestão Pública.....	24
2039 - Gestão da Política Econômica, Garantia da Estabilidade do Sistema Financeiro Nacional e Melhoria do Ambiente de	27
2040 - Gestão de Riscos e de Desastres.....	28
2041 - Geologia, Mineração e Transformação Mineral.....	29
2042 - Pesquisa e Inovações para a Agropecuária.....	30
2044 - Promoção dos Direitos da Juventude.....	31
2046 - Oceanos, Zona Costeira e Antártica.....	31
2047 - Simplificação da Vida da Empresa e do Cidadão: Bem Mais Simples Brasil.....	32
2048 - Mobilidade Urbana e Trânsito.....	32
2049 - Moradia Digna.....	33
2050 - Mudança do Clima.....	34
2052 - Pesca e Aquicultura.....	35
2053 - Petróleo e Gás.....	35
2054 - Planejamento Urbano.....	36
2056 - Política Espacial.....	37
2058 - Defesa Nacional.....	37
2059 - Política Nuclear.....	42
2061 - Previdência Social.....	43
2062 - Promoção, Proteção e Defesa dos Direitos Humanos de Crianças e Adolescentes.....	45
2063 - Promoção e Defesa dos Direitos de Pessoas com Deficiência.....	45
2064 - Promoção e Defesa dos Direitos Humanos.....	45
2065 - Proteção e Promoção dos Direitos dos Povos Indígenas.....	46
2066 - Reforma Agrária e Governança Fundiária.....	47
2068 - Saneamento Básico.....	48
2069 - Segurança Alimentar e Nutricional.....	49
2071 - Promoção do Trabalho Decente e Economia Solidária.....	50
2076 - Desenvolvimento e Promoção do Turismo.....	51
2077 - Agropecuária Sustentável.....	52
2078 - Conservação e Uso Sustentável da Biodiversidade.....	56
2079 - Desenvolvimento da Indústria, Comércio e Serviços.....	58
2080 - Educação de qualidade para todos.....	59
2081 - Justiça, Cidadania e Segurança Pública.....	71
2082 - Política Externa.....	73
2083 - Qualidade Ambiental.....	75
2084 - Recursos Hídricos.....	76
2085 - Redução do impacto social do álcool e outras drogas: Prevenção, Cuidado e Reinserção Social.....	78
2086 - Transporte Aquaviário.....	79
2087 - Transporte Terrestre.....	81

VOLUME II

CONSOLIDAÇÃO DOS PROGRAMAS DE GOVERNO

Programas de Gestão e Manutenção.....	89
0089 - Previdência de Inativos e Pensionistas da União.....	91
0550 - Controle Externo.....	101
0551 - Atuação Legislativa do Senado Federal.....	102
0553 - Atuação Legislativa da Câmara dos Deputados.....	102
0565 - Prestação Jurisdicional do Supremo Tribunal Federal.....	103
0566 - Prestação Jurisdicional Militar.....	103
0567 - Prestação Jurisdicional no Distrito Federal.....	104
0568 - Prestação Jurisdicional no Superior Tribunal de Justiça.....	104
0569 - Prestação Jurisdicional na Justiça Federal.....	105
0570 - Gestão do Processo Eleitoral.....	109
0571 - Prestação Jurisdicional Trabalhista.....	113
0581 - Defesa da Ordem Jurídica.....	121
1389 - Controle da Atuação Administrativa e Financeira no Poder Judiciário.....	124
2100 - Aprimoramento do Ministério Público.....	124
2101 - Programa de Gestão e Manutenção da Presidência da República.....	125
2105 - Programa de Gestão e Manutenção do Ministério da Agricultura, Pecuária e Abastecimento.....	127
2106 - Programa de Gestão e Manutenção do Ministério da Ciência, Tecnologia, Inovações e Comunicações.....	128
2107 - Programa de Gestão e Manutenção do Ministério da Cultura.....	130
2108 - Programa de Gestão e Manutenção do Ministério da Defesa.....	131
2109 - Programa de Gestão e Manutenção do Ministério da Educação.....	134
2110 - Programa de Gestão e Manutenção do Ministério da Fazenda.....	152
2111 - Programa de Gestão e Manutenção do Ministério da Integração Nacional.....	154
2112 - Programa de Gestão e Manutenção do Ministério da Justiça e Segurança Pública.....	156
2115 - Programa de Gestão e Manutenção do Ministério da Saúde.....	157
2116 - Programa de Gestão e Manutenção do Ministério das Cidades.....	159
2118 - Programa de Gestão e Manutenção do Ministério das Relações Exteriores.....	160
2119 - Programa de Gestão e Manutenção do Ministério de Minas e Energia.....	161
2121 - Programa de Gestão e Manutenção do Ministério da Indústria, Comércio Exterior e Serviços.....	162
2122 - Programa de Gestão e Manutenção do Ministério do Desenvolvimento Social.....	163
2123 - Programa de Gestão e Manutenção do Ministério do Esporte.....	164
2124 - Programa de Gestão e Manutenção do Ministério do Meio Ambiente.....	165
2125 - Programa de Gestão e Manutenção do Ministério do Planejamento, Desenvolvimento e Gestão.....	166
2126 - Programa de Gestão e Manutenção do Ministério dos Transportes, Portos e Aviação Civil.....	168
2128 - Programa de Gestão e Manutenção do Ministério do Turismo.....	171
2129 - Prestação de Assistência Jurídica Gratuita pela Defensoria Pública da União.....	171
2130 - Programa de Gestão e Manutenção da Advocacia-Geral da União.....	172
2131 - Programa de Gestão e Manutenção do Ministério do Trabalho.....	172
2133 - Programa de Gestão e Manutenção do Ministério da Transparência e Controladoria-Geral da União.....	173
2134 - Programa de Gestão e Manutenção do Ministério dos Direitos Humanos.....	173
Programas de Operações Especiais.....	174
0901 - Operações Especiais: Cumprimento de Sentenças Judiciais.....	177
0902 - Operações Especiais: Financiamentos com Retorno.....	182
0903 - Operações Especiais: Transferências Constitucionais e as Decorrentes de Legislação Específica.....	183
0905 - Operações Especiais: Serviço da Dívida Interna (Juros e Amortizações).....	185
0906 - Operações Especiais: Serviço da Dívida Externa (Juros e Amortizações).....	185
0907 - Operações Especiais: Refinanciamento da Dívida Interna.....	186
0908 - Operações Especiais: Refinanciamento da Dívida Externa.....	186
0909 - Operações Especiais: Outros Encargos Especiais.....	186
0910 - Operações Especiais: Gestão da Participação em Organismos e Entidades Nacionais e Internacionais.....	195
0911 - Operações Especiais - Remuneração de Agentes Financeiros.....	205
0913 - Operações Especiais - Integralização de Cotas em Organismos Financeiros Internacionais.....	206
0999 - Reserva de Contingência.....	206

ÍNDICE II - POR ORDEM ALFABÉTICA

VOLUME II

CONSOLIDAÇÃO DOS PROGRAMAS DE GOVERNO

2077 - Agropecuária Sustentável.....	52
2100 - Aprimoramento do Ministério Público.....	124
0553 - Atuação Legislativa da Câmara dos Deputados.....	102
0551 - Atuação Legislativa do Senado Federal.....	102
2017 - Aviação Civil.....	9
2021 - Ciência, Tecnologia e Inovação.....	10
2022 - Combustíveis.....	15
2025 - Comunicações para o Desenvolvimento, a Inclusão e a Democracia.....	16
2024 - Comércio Exterior.....	15
2078 - Conservação e Uso Sustentável da Biodiversidade.....	56
2037 - Consolidação do Sistema Único de Assistência Social (SUAS).....	23
0550 - Controle Externo.....	101
1389 - Controle da Atuação Administrativa e Financeira no Poder Judiciário.....	124
2027 - Cultura: dimensão essencial do Desenvolvimento.....	17
2028 - Defesa Agropecuária.....	18
2058 - Defesa Nacional.....	37
0581 - Defesa da Ordem Jurídica.....	121
2038 - Democracia e Aperfeiçoamento da Gestão Pública.....	24
2029 - Desenvolvimento Regional e Territorial.....	19
2079 - Desenvolvimento da Indústria, Comércio e Serviços.....	58
2076 - Desenvolvimento e Promoção do Turismo.....	51
2080 - Educação de qualidade para todos.....	59
2033 - Energia Elétrica.....	20
2035 - Esporte, Cidadania e Desenvolvimento.....	22
2015 - Fortalecimento do Sistema Único de Saúde (SUS).....	4
2012 - Fortalecimento e Dinamização da Agricultura Familiar.....	3
2041 - Geologia, Mineração e Transformação Mineral.....	29
2039 - Gestão da Política Econômica, Garantia da Estabilidade do Sistema Financeiro Nacional e Melhoria do Ambiente de Negócios.....	27
2040 - Gestão de Riscos e de Desastres.....	28
0570 - Gestão do Processo Eleitoral.....	109
2019 - Inclusão social por meio do Bolsa Família, do Cadastro Único e da articulação de políticas sociais.....	10
2081 - Justiça, Cidadania e Segurança Pública.....	71
2048 - Mobilidade Urbana e Trânsito.....	32
2049 - Moradia Digna.....	33
2050 - Mudança do Clima.....	34
2046 - Oceanos, Zona Costeira e Antártica.....	31
0913 - Operações Especiais - Integralização de Cotas em Organismos Financeiros Internacionais.....	206
0911 - Operações Especiais - Remuneração de Agentes Financeiros.....	205
0901 - Operações Especiais: Cumprimento de Sentenças Judiciais.....	177
0902 - Operações Especiais: Financiamentos com Retorno.....	182
0910 - Operações Especiais: Gestão da Participação em Organismos e Entidades Nacionais e Internacionais.....	195
0909 - Operações Especiais: Outros Encargos Especiais.....	186
0908 - Operações Especiais: Refinanciamento da Dívida Externa.....	186
0907 - Operações Especiais: Refinanciamento da Dívida Interna.....	186
0906 - Operações Especiais: Serviço da Dívida Externa (Juros e Amortizações).....	185
0905 - Operações Especiais: Serviço da Dívida Interna (Juros e Amortizações).....	185
0903 - Operações Especiais: Transferências Constitucionais e as Decorrentes de Legislação Específica.....	183
2052 - Pesca e Aquicultura.....	35
2042 - Pesquisa e Inovações para a Agropecuária.....	30
2053 - Petróleo e Gás.....	35
2054 - Planejamento Urbano.....	36
2056 - Política Espacial.....	37
2082 - Política Externa.....	73
2059 - Política Nuclear.....	42
2016 - Políticas para as Mulheres: Promoção da Igualdade e Enfrentamento à Violência.....	9
0566 - Prestação Jurisdicional Militar.....	103
0571 - Prestação Jurisdicional Trabalhista.....	113
0565 - Prestação Jurisdicional do Supremo Tribunal Federal.....	103
0569 - Prestação Jurisdicional na Justiça Federal.....	105
0567 - Prestação Jurisdicional no Distrito Federal.....	104
0568 - Prestação Jurisdicional no Superior Tribunal de Justiça.....	104
2129 - Prestação de Assistência Jurídica Gratuita pela Defensoria Pública da União.....	171
2061 - Previdência Social.....	43
0089 - Previdência de Inativos e Pensionistas da União.....	91
2130 - Programa de Gestão e Manutenção da Advocacia-Geral da União.....	172
2101 - Programa de Gestão e Manutenção da Presidência da República.....	125

ÍNDICE II - POR ORDEM ALFABÉTICA

VOLUME II

CONSOLIDAÇÃO DOS PROGRAMAS DE GOVERNO

2105 - Programa de Gestão e Manutenção do Ministério da Agricultura, Pecuária e Abastecimento.....	127
2106 - Programa de Gestão e Manutenção do Ministério da Ciência, Tecnologia, Inovações e Comunicações.....	128
2107 - Programa de Gestão e Manutenção do Ministério da Cultura.....	130
2108 - Programa de Gestão e Manutenção do Ministério da Defesa.....	131
2109 - Programa de Gestão e Manutenção do Ministério da Educação.....	134
2110 - Programa de Gestão e Manutenção do Ministério da Fazenda.....	152
2121 - Programa de Gestão e Manutenção do Ministério da Indústria, Comércio Exterior e Serviços.....	162
2111 - Programa de Gestão e Manutenção do Ministério da Integração Nacional.....	154
2112 - Programa de Gestão e Manutenção do Ministério da Justiça e Segurança Pública.....	156
2115 - Programa de Gestão e Manutenção do Ministério da Saúde.....	157
2133 - Programa de Gestão e Manutenção do Ministério da Transparência e Controladoria-Geral da União.....	173
2116 - Programa de Gestão e Manutenção do Ministério das Cidades.....	159
2118 - Programa de Gestão e Manutenção do Ministério das Relações Exteriores.....	160
2119 - Programa de Gestão e Manutenção do Ministério de Minas e Energia.....	161
2122 - Programa de Gestão e Manutenção do Ministério do Desenvolvimento Social.....	163
2123 - Programa de Gestão e Manutenção do Ministério do Esporte.....	164
2124 - Programa de Gestão e Manutenção do Ministério do Meio Ambiente.....	165
2125 - Programa de Gestão e Manutenção do Ministério do Planejamento, Desenvolvimento e Gestão.....	166
2131 - Programa de Gestão e Manutenção do Ministério do Trabalho.....	172
2128 - Programa de Gestão e Manutenção do Ministério do Turismo.....	171
2134 - Programa de Gestão e Manutenção do Ministério dos Direitos Humanos.....	173
2126 - Programa de Gestão e Manutenção do Ministério dos Transportes, Portos e Aviação Civil.....	168
2034 - Promoção da Igualdade Racial e Superação do Racismo.....	21
2071 - Promoção do Trabalho Decente e Economia Solidária.....	50
2044 - Promoção dos Direitos da Juventude.....	31
2064 - Promoção e Defesa dos Direitos Humanos.....	45
2063 - Promoção e Defesa dos Direitos de Pessoas com Deficiência.....	45
2062 - Promoção, Proteção e Defesa dos Direitos Humanos de Crianças e Adolescentes.....	45
2065 - Proteção e Promoção dos Direitos dos Povos Indígenas.....	46
2083 - Qualidade Ambiental.....	75
2084 - Recursos Hídricos.....	76
2085 - Redução do impacto social do álcool e outras drogas: Prevenção, Cuidado e Reinserção Social.....	78
2066 - Reforma Agrária e Governança Fundiária.....	47
0999 - Reserva de Contingência.....	206
2068 - Saneamento Básico.....	48
2069 - Segurança Alimentar e Nutricional.....	49
2047 - Simplificação da Vida da Empresa e do Cidadão: Bem Mais Simples Brasil.....	32
2086 - Transporte Aquaviário.....	79
2087 - Transporte Terrestre.....	81

Programas Temáticos

Programas Temáticos

R\$ 1,00

LDO - 2018, Anexo I, Inciso XIV

Recursos de Todas as Fontes

Programa: 2012 Fortalecimento e Dinamização da Agricultura Familiar		Valor do Programa Constante no PLOA:	6.283.350.394
Objetivo: Ampliar e qualificar os serviços de assistência técnica e extensão rural, promovendo a inovação e a sustentabilidade dos sistemas produtivos de agricultores familiares, assentados da reforma agrária e povos e comunidades tradicionais.		Órgão: 20101 - Presidência da República	
Ação	Título	Unidade Orçamentária	Valor
2100	Assistência Técnica e Extensão Rural para Agricultura Familiar		207.548.191
		20129 - Secretaria Especial de Agricultura Familiar e do Desenvolvimento Agrário	207.548.191
210S	Assistência Técnica e Extensão Rural para Reforma Agrária		19.713.761
		20201 - Instituto Nacional de Colonização e Reforma Agrária - INCRA	19.713.761
Objetivo: Ampliar o acesso e qualificar os instrumentos de crédito, de proteção da produção, de garantia de preços mínimos e de garantia de renda para a agricultura familiar.		Órgão: 20101 - Presidência da República	
Ação	Título	Unidade Orçamentária	Valor
00GW	Subvenção Econômica para Garantia e Sustentação de Preços na Comercialização de Produtos da Agricultura Familiar (Lei nº 8.427, de 1992)		100.000.000
		74101 - Recursos sob Supervisão da Secretaria do Tesouro Nacional - Ministério da Fazenda	100.000.000
00GZ	Subvenção Econômica nas Aquisições do Governo Federal de Produtos da Agricultura Familiar e na Formação de Estoques Reguladores e Estratégicos - AGF-AF (Lei nº 8.427, de 1992)		20.000.000
		74101 - Recursos sob Supervisão da Secretaria do Tesouro Nacional - Ministério da Fazenda	20.000.000
0281	Subvenção Econômica em Operações no âmbito do Programa Nacional de Fortalecimento da Agricultura Familiar - PRONAF (Lei nº 8.427, de 1992)		4.819.691.000
		74101 - Recursos sob Supervisão da Secretaria do Tesouro Nacional - Ministério da Fazenda	4.819.691.000
0359	Contribuição ao Fundo Garantia-Safra (Lei nº 10.420, de 2002)		468.040.642
		20129 - Secretaria Especial de Agricultura Familiar e do Desenvolvimento Agrário	468.040.642
0A81	Financiamento de Operações no âmbito do Programa Nacional de Fortalecimento da Agricultura Familiar - PRONAF (Lei nº 10.186, de 2001)		395.004.000
		74101 - Recursos sob Supervisão da Secretaria do Tesouro Nacional - Ministério da Fazenda	395.004.000
20GI	Formação de Estoques Públicos com Produtos da Agricultura Familiar - AGF-AF		200.000.000
		22211 - Companhia Nacional de Abastecimento - CONAB	200.000.000
Objetivo: Contribuir para a redução da pobreza rural, por meio da inclusão produtiva dos agricultores e das agricultoras familiares		Órgão: 55000 - Ministério do Desenvolvimento Social	
Ação	Título	Unidade Orçamentária	Valor
20GD	Inclusão Produtiva Rural		32.292.800
		55101 - Ministério do Desenvolvimento Social - Administração Direta	32.292.800
Objetivo: Promover a autonomia econômica das mulheres rurais, por meio da inclusão produtiva e da geração de renda		Órgão: 20101 - Presidência da República	
Ação	Título	Unidade Orçamentária	Valor
210W	Apoio à Organização Econômica e Promoção da Cidadania de Mulheres Rurais		5.120.000
		20129 - Secretaria Especial de Agricultura Familiar e do Desenvolvimento Agrário	5.120.000
Objetivo: Promover a organização da agricultura familiar para o fortalecimento do cooperativismo e		Órgão: 20101 - Presidência da República	

Programas Temáticos

R\$ 1,00

LDO - 2018, Anexo I, Inciso XIV

Recursos de Todas as Fontes

associativismo, a agroindustrialização, a inserção em mercados públicos e privados e o

Ação	Título	Unidade Orçamentária	Valor
210V	Promoção e Fortalecimento da Agricultura Familiar		15.940.000
		20129 - Secretaria Especial de Agricultura Familiar e do Desenvolvimento Agrário	15.940.000
Programa: 2015 Fortalecimento do Sistema Único de Saúde (SUS)		Valor do Programa Constante no PLOA:	99.635.630.285
Objetivo:		Órgão:	
Ampliar e qualificar o acesso aos serviços de saúde, em tempo adequado, com ênfase na humanização, equidade e no atendimento das necessidades de saúde, aprimorando a política de atenção básica e especializada, ambulatorial e hospitalar.		36000 - Ministério da Saúde	
Ação	Título	Unidade Orçamentária	Valor
125H	Construção do Complexo Integrado do Instituto Nacional de Câncer - INCA		600.000
		36901 - Fundo Nacional de Saúde	600.000
12L5	Construção e Ampliação de Unidades Básicas de Saúde - UBS		61.377.000
		36901 - Fundo Nacional de Saúde	61.377.000
147J	Construção dos Institutos de Saúde da Mulher e da Criança e de Infectologia		4.900.000
		36201 - Fundação Oswaldo Cruz	4.900.000
15EG	Implantação da nova Sede do Instituto Nacional de Cardiologia - INC		2.000.000
		36901 - Fundo Nacional de Saúde	2.000.000
20G8	Reestruturação dos Serviços Ambulatoriais e Hospitalares Prestados pelos Hospitais Universitários Federais (Financiamento Partilhado - REHUF)		465.000.000
		36901 - Fundo Nacional de Saúde	465.000.000
20SP	Operacionalização do Sistema Nacional de Transplantes		40.000.000
		36901 - Fundo Nacional de Saúde	40.000.000
214U	Implementação do Programa Mais Médicos		3.328.650.000
		36901 - Fundo Nacional de Saúde	3.328.650.000
219A	Promoção da Atenção Básica em Saúde		17.396.915.200
		36901 - Fundo Nacional de Saúde	17.396.915.200
2E79	Expansão e Consolidação da Atenção Básica (Política Nacional de Atenção Básica-PNAB)		98.644.957
		36901 - Fundo Nacional de Saúde	98.644.957
2E84	Prevenção, Controle e Tratamento de Doenças Negligenciadas na Atenção Básica		50.000.000
		36901 - Fundo Nacional de Saúde	50.000.000
4295	Atenção aos Pacientes Portadores de Doenças Hematológicas		1.350.000.000
		36901 - Fundo Nacional de Saúde	1.350.000.000
4324	Atenção à Saúde das Populações Específicas da Região Amazônica		20.790.000
		36901 - Fundo Nacional de Saúde	20.790.000
6148	Assistência Médica Qualificada e Gratuita a Todos os Níveis da População e Desenvolvimento de Atividades Educacionais e de Pesquisa no Campo da Saúde - Serviço Social Autônomo Associação das Pioneiras Sociais		1.065.000.000
		36901 - Fundo Nacional de Saúde	1.065.000.000
6217	Atenção à Saúde nos Serviços Ambulatoriais e Hospitalares do Ministério da Saúde		932.000.000
		36210 - Hospital Nossa Senhora da Conceição S.A. - CONCEIÇÃO	248.000.000
		36901 - Fundo Nacional de Saúde	684.000.000
6516	Aperfeiçoamento e Avaliação dos Serviços de Hemoterapia e Hematologia		99.000.000
		36201 - Fundação Oswaldo Cruz	88.000.000
		36901 - Fundo Nacional de Saúde	11.000.000

Programas Temáticos

R\$ 1,00

LDO - 2018, Anexo I, Inciso XIV

Recursos de Todas as Fontes

7690	Estruturação dos Serviços de Hematologia e Hemoterapia		20.000.000
		36901 - Fundo Nacional de Saúde	20.000.000
8305	Atenção de Referência e Pesquisa Clínica em Patologias de Alta Complexidade da Mulher, da Criança e do Adolescente e em Doenças Infecciosas		71.600.000
		36201 - Fundação Oswaldo Cruz	71.600.000
8327	Gerenciamento, Execução e Análise de Procedimentos relativos ao Serviço Laboratorial de Referência para o Controle de Doenças		14.000.000
		36201 - Fundação Oswaldo Cruz	14.000.000
8535	Estruturação de Unidades de Atenção Especializada em Saúde		533.400.000
		36901 - Fundo Nacional de Saúde	533.400.000
8581	Estruturação da Rede de Serviços de Atenção Básica de Saúde		36.384.800
		36901 - Fundo Nacional de Saúde	36.384.800
8585	Atenção à Saúde da População para Procedimentos em Média e Alta Complexidade		47.900.000.000
		36901 - Fundo Nacional de Saúde	47.900.000.000
8721	Implementação da Regulação, Controle e Avaliação da Atenção à Saúde		125.750.000
		36901 - Fundo Nacional de Saúde	125.750.000
8739	Implementação da Política Nacional de Humanização - PNH		3.000.000
		36901 - Fundo Nacional de Saúde	3.000.000
8755	Aperfeiçoamento, Avaliação e Desenvolvimento de Ações e Serviços Especializados em Cardiologia-INC		108.600.000
		36901 - Fundo Nacional de Saúde	108.600.000
8758	Aperfeiçoamento, Avaliação e Desenvolvimento de Ações e Serviços Especializados em Oncologia - INCA		318.700.000
		36901 - Fundo Nacional de Saúde	318.700.000
8759	Aperfeiçoamento, Avaliação e Desenvolvimento de Ações e Serviços Especializados em Traumatologia e Ortopedia - INTO		236.600.000
		36901 - Fundo Nacional de Saúde	236.600.000
Objetivo:		Órgão:	
Ampliar o acesso da população a medicamentos, promover o uso racional e qualificar a assistência farmacêutica no âmbito do SUS.		36000 - Ministério da Saúde	
Ação	Título	Unidade Orçamentária	Valor
20AE	Promoção da Assistência Farmacêutica e Insumos Estratégicos na Atenção Básica em Saúde		1.500.000.000
		36901 - Fundo Nacional de Saúde	1.500.000.000
20AH	Organização dos Serviços de Assistência Farmacêutica no SUS		96.500.000
		36901 - Fundo Nacional de Saúde	96.500.000
20K5	Apoio ao Uso de Plantas Medicinais e Fitoterápicos no SUS		10.000.000
		36901 - Fundo Nacional de Saúde	10.000.000
20YR	Manutenção e Funcionamento do Programa Farmácia Popular do Brasil Pelo Sistema de Gratuidade		2.523.000.000
		36901 - Fundo Nacional de Saúde	2.523.000.000
20YS	Manutenção e Funcionamento do Programa Farmácia Popular do Brasil pelo Sistema de Co-pagamento		523.840.383
		36901 - Fundo Nacional de Saúde	523.840.383
4368	Promoção da Assistência Farmacêutica por meio da aquisição de medicamentos do Componente Estratégico		335.000.000
		36901 - Fundo Nacional de Saúde	335.000.000
4370	Atendimento à População com Medicamentos para Tratamento dos Portadores de HIV/AIDS e outras Doenças Sexualmente Transmissíveis		1.220.000.000
		36901 - Fundo Nacional de Saúde	1.220.000.000
4705	Apoio Financeiro para Aquisição e Distribuição de Medicamentos do Componente Especializado da Assistência Farmacêutica		7.320.000.000
		36901 - Fundo Nacional de Saúde	7.320.000.000

Programas Temáticos

R\$ 1,00

LDO - 2018, Anexo I, Inciso XIV

Recursos de Todas as Fontes

Objetivo:		Órgão:	
Aprimorar a relação interfederativa e a atuação do Ministério da Saúde como gestor federal do SUS.		36000 - Ministério da Saúde	
Ação	Título	Unidade Orçamentária	Valor
218U	Apoio ao Custeio de Despesas Institucionais de Entidades Representativas dos Entes Estaduais e Municipais no Âmbito da Saúde - Conass e Conasems		14.420.000
		36901 - Fundo Nacional de Saúde	14.420.000
2B52	Desenvolvimento Institucional da Gestão Orçamentária, Financeira e Contábil do Fundo Nacional de Saúde e dos Fundos Estaduais e Municipais de Saúde		18.000.000
		36901 - Fundo Nacional de Saúde	18.000.000
8287	Qualificação da Integração das Ações e Serviços de Saúde dos Entes Federativos		35.580.000
		36901 - Fundo Nacional de Saúde	35.580.000
8753	Monitoramento e Avaliação da Gestão do SUS		7.000.000
		36901 - Fundo Nacional de Saúde	7.000.000
Objetivo:		Órgão:	
Aprimorar e implantar as Redes de Atenção à Saúde nas regiões de saúde, com ênfase na articulação da Rede de Urgência e Emergência, Rede Cegonha, Rede de Atenção Psicossocial, Rede de Cuidados à Pessoa com Deficiência, e da Rede de Atenção à Saúde das Pessoas com Doenças Crônicas.		36000 - Ministério da Saúde	
Ação	Título	Unidade Orçamentária	Valor
12L4	Implantação, Construção e Ampliação de Unidades de Pronto Atendimento - UPA		10.000.000
		36901 - Fundo Nacional de Saúde	10.000.000
20AI	Auxílio-Reabilitação Psicossocial aos Egressos de Longas Internações Psiquiátricas no Sistema Único de Saúde (De Volta Pra Casa)		28.000.000
		36901 - Fundo Nacional de Saúde	28.000.000
20B0	Estruturação da Atenção Especializada em Saúde Mental		55.000.000
		36901 - Fundo Nacional de Saúde	55.000.000
20QI	Implantação e Manutenção da Força Nacional de Saúde		2.700.000
		36901 - Fundo Nacional de Saúde	2.700.000
20R4	Apoio à Implementação da Rede Cegonha		106.000.000
		36901 - Fundo Nacional de Saúde	106.000.000
8933	Estruturação de Serviços de Atenção às Urgências e Emergências na Rede Assistencial		318.250.000
		36901 - Fundo Nacional de Saúde	318.250.000
Objetivo:		Órgão:	
Aprimorar o marco regulatório da Saúde Suplementar, estimulando soluções inovadoras de fiscalização e gestão, voltadas para a eficiência, acesso e qualidade na atenção à saúde, considerando o desenvolvimento sustentável do setor.		36000 - Ministério da Saúde	
Ação	Título	Unidade Orçamentária	Valor
15MT	Aquisição do Edifício-sede da Agência Nacional de Saúde Suplementar - ANS		5.000.000
		36213 - Agência Nacional de Saúde Suplementar	5.000.000
4339	Qualificação da Regulação e Fiscalização da Saúde Suplementar		31.000.000
		36213 - Agência Nacional de Saúde Suplementar	31.000.000
8727	Aperfeiçoamento do Sistema de Informação para Saúde Suplementar		35.600.000
		36213 - Agência Nacional de Saúde Suplementar	35.600.000
Objetivo:		Órgão:	
Aprimorar o marco regulatório e as ações de vigilância sanitária, para assegurar a proteção à saúde e o desenvolvimento sustentável do setor.		36000 - Ministério da Saúde	
Ação	Título	Unidade Orçamentária	Valor
20AB	Incentivo Financeiro aos Estados, Distrito Federal e Municípios para Execução de Ações de Vigilância Sanitária		265.006.000

Programas Temáticos

R\$ 1,00

LDO - 2018, Anexo I, Inciso XIV

Recursos de Todas as Fontes

DO - 2016, Anexo I, Inciso XIV

Recursos de todas as Fontes

6138	Vigilância Sanitária em Portos, Aeroportos, Fronteiras e Recintos Alfandegados	36901 - Fundo Nacional de Saúde	265.006.000
			16.500.000
8719	Vigilância Sanitária de Produtos, Serviços e Ambientes, Tecidos, Células e Órgãos Humanos	36212 - Agência Nacional de Vigilância Sanitária	16.500.000
			85.194.000
		36212 - Agência Nacional de Vigilância Sanitária	85.194.000
Objetivo:		Órgão:	
Fortalecer as instâncias do controle social e os canais de interação com o usuário, com garantia de transparência e participação cidadã.		36000 - Ministério da Saúde	
Ação	Título	Unidade Orçamentária	Valor
2016	Funcionamento do Conselho Nacional de Saúde		13.300.000
		36901 - Fundo Nacional de Saúde	13.300.000
20Q4	Operação do Canal Saúde		15.000.000
		36201 - Fundação Oswaldo Cruz	15.000.000
20Q7	Preservação do Patrimônio Histórico e Cultural de Ciência e da Saúde na Fiocruz		8.000.000
		36201 - Fundação Oswaldo Cruz	8.000.000
20YM	Ampliação das Práticas de Gestão Participativa, de Controle Social, de Educação Popular em Saúde e Implementação de Políticas de Promoção da Equidade		28.000.000
		36901 - Fundo Nacional de Saúde	28.000.000
6179	Comunicação e Informações para a Educação em Saúde e em Ciência e Tecnologia		26.000.000
		36201 - Fundação Oswaldo Cruz	26.000.000
6182	Fortalecimento da Ouvidoria Geral do Sistema Único de Saúde		50.000.000
		36901 - Fundo Nacional de Saúde	50.000.000
8708	Fortalecimento da Auditoria do Sistema Único de Saúde		8.000.000
		36901 - Fundo Nacional de Saúde	8.000.000
8715	Preservação, Organização, Disseminação e Acesso ao Conhecimento e ao Patrimônio Cultural da Saúde		16.720.000
		36901 - Fundo Nacional de Saúde	16.720.000
Objetivo:		Órgão:	
Melhorar o padrão de gasto, qualificar o financiamento tripartite e os processos de transferência de recursos, na perspectiva do financiamento estável e sustentável do SUS.		36000 - Ministério da Saúde	
Ação	Título	Unidade Orçamentária	Valor
20YN	Sistemas de Tecnologia de Informação e Comunicação para a Saúde (e-Saude)		512.500.000
		36901 - Fundo Nacional de Saúde	512.500.000
2160	Apoio à manutenção das Santas Casas de Misericórdia, estabelecimentos hospitalares e unidades de reabilitação física de portadores de deficiência, sem fins econômicos (Lei nº 11.345, de 2006)		10.284.827
		36901 - Fundo Nacional de Saúde	10.284.827
8648	Desenvolvimento e Fortalecimento da Economia da Saúde e Programas de Cooperação Técnica para o Aperfeiçoamento do SUS		12.000.000
		36901 - Fundo Nacional de Saúde	12.000.000
Objetivo:		Órgão:	
Promover a produção e a disseminação do conhecimento científico e tecnológico, análises de situação de saúde, inovação em saúde e a expansão da produção nacional de tecnologias estratégicas para o SUS.		36000 - Ministério da Saúde	
Ação	Título	Unidade Orçamentária	Valor
13DT	Construção da Nova Unidade Administrativa da Fiocruz		3.550.000
		36201 - Fundação Oswaldo Cruz	3.550.000
13DU	Construção do Complexo de Pesquisa e Desenvolvimento em Saúde e Produção de Imunobiológicos da Fiocruz no Ceará		37.000.000

Programas Temáticos

R\$ 1,00

LDO - 2018, Anexo I, Inciso XIV

Recursos de Todas as Fontes

DO - 2016, Anexo I, Inciso XIV

Recursos de Todas as Fontes

13DV	Construção do Centro de Pesquisa e Desenvolvimento Tecnológico em Belo Horizonte/MG	36201 - Fundação Oswaldo Cruz	37.000.000
			5.000.000
13DW	Construção do Centro de Processamento Final de Imunobiológicos	36201 - Fundação Oswaldo Cruz	5.000.000
			100.000.000
14UO	Implantação de Centros de Desenvolvimento Tecnológico e de Produção de Insumos para o SUS	36201 - Fundação Oswaldo Cruz	100.000.000
			18.140.000
20K0	Desenvolvimento Tecnológico e Inovação para a Prevenção e Vigilância de Doenças Transmissíveis e na Resposta às Emergências	36201 - Fundação Oswaldo Cruz	18.140.000
			2.700.000
20K1	Adequação de Plataformas para o Desenvolvimento Tecnológico em Saúde	36201 - Fundação Oswaldo Cruz	2.700.000
			9.500.000
20K3	Avaliação e Incorporação de Tecnologias de Saúde no Âmbito do SUS	36201 - Fundação Oswaldo Cruz	9.500.000
			16.200.000
20K4	Apoio ao Sistema de Ética em Pesquisa com Seres Humanos	36901 - Fundo Nacional de Saúde	16.200.000
			12.650.000
20K7	Apoio à Modernização do Parque Produtivo Industrial da Saúde	36901 - Fundo Nacional de Saúde	12.650.000
			581.764.918
20QF	Pesquisas, Ensino e Inovações Tecnológicas Biomédicas e em Medicina Tropical e Meio Ambiente	36901 - Fundo Nacional de Saúde	581.764.918
			70.000.000
2522	Produção de Fármacos, Medicamentos e Fitoterápicos	36901 - Fundo Nacional de Saúde	70.000.000
			40.000.000
2B42	Cooperação Técnica Nacional e Internacional em Ciência e Tecnologia em Saúde	36201 - Fundação Oswaldo Cruz	40.000.000
			28.450.000
		36201 - Fundação Oswaldo Cruz	13.450.000
		36901 - Fundo Nacional de Saúde	15.000.000
6146	Pesquisa em Saúde e Avaliação de Novas Tecnologias para o SUS	36901 - Fundo Nacional de Saúde	81.674.200
			81.674.200
7674	Modernização de Unidades da Fundação Oswaldo Cruz	36201 - Fundação Oswaldo Cruz	72.000.000
			72.000.000
8315	Pesquisa e Desenvolvimento Tecnológico em Saúde	36201 - Fundação Oswaldo Cruz	150.000.000
			150.000.000
8636	Inovação e Produção de Insumos Estratégicos para a Saúde	36901 - Fundo Nacional de Saúde	53.000.000
			53.000.000
Objetivo:		Órgão:	
Promover o cuidado integral às pessoas nos ciclos de vida (criança, adolescente, jovem, adulto e idoso), considerando as questões de gênero, orientação sexual, raça/etnia, situações de vulnerabilidade, as especificidades e a diversidade na atenção básica, nas redes temáticas e nas redes de atenção à saúde.		36000 - Ministério da Saúde	
Ação	Título	Unidade Orçamentária	Valor
20YI	Implementação de Políticas de Atenção à Saúde		75.000.000
		36901 - Fundo Nacional de Saúde	75.000.000
Objetivo:		Órgão:	
Promover, para as necessidades do SUS, a formação, a educação permanente, a qualificação, a valorização dos trabalhadores, a despreciação e a democratização das relações de trabalho.		36000 - Ministério da Saúde	
Ação	Título	Unidade Orçamentária	Valor
20YD	Educação e Formação em Saúde		1.005.150.000
		36201 - Fundação Oswaldo Cruz	35.600.000
		36901 - Fundo Nacional de Saúde	969.550.000

Programas Temáticos

R\$ 1,00

LDO - 2018, Anexo I, Inciso XIV

Recursos de Todas as Fontes

212H Pesquisa e Desenvolvimento nas Organizações Sociais		36901 - Fundo Nacional de Saúde	1.500.000 1.500.000
Objetivo: Reduzir e prevenir riscos e agravos à saúde da população, considerando os determinantes sociais, por meio das ações de vigilância, promoção e proteção, com foco na prevenção de doenças crônicas não transmissíveis, acidentes e violências, no controle das doenças transmissíveis e na promoção do envelhecimento saudável.		Órgão: 36000 - Ministério da Saúde	
Ação	Título	Unidade Orçamentária	Valor
20AL	Incentivo Financeiro aos Estados, Distrito Federal e Municípios para a Vigilância em Saúde		2.480.000.000
		36901 - Fundo Nacional de Saúde	2.480.000.000
20K2	Fomento à Pesquisa e Desenvolvimento de Tecnologias Alternativas Regionalizadas, com vistas à Sustentabilidade dos Serviços e Ações de Saúde Ambiental		5.000.000
		36211 - Fundação Nacional de Saúde	5.000.000
20T6	Fortalecimento da Saúde Ambiental para Redução dos Riscos à Saúde Humana		13.494.000
		36211 - Fundação Nacional de Saúde	13.494.000
20YE	Aquisição e Distribuição de Imunobiológicos e Insumos para Prevenção e Controle de Doenças		4.827.000.000
		36201 - Fundação Oswaldo Cruz	70.000.000
		36901 - Fundo Nacional de Saúde	4.757.000.000
20YJ	Fortalecimento do Sistema Nacional de Vigilância em Saúde		307.050.000
		36901 - Fundo Nacional de Saúde	307.050.000
217U	Apoio à Manutenção dos Polos de Academia da Saúde		60.000.000
		36901 - Fundo Nacional de Saúde	60.000.000
3921	Implantação de Melhorias Habitacionais para Controle da Doença de Chagas		25.000.000
		36211 - Fundação Nacional de Saúde	25.000.000
6174	Análise da Qualidade de Produtos e Insumos de Saúde		10.500.000
		36201 - Fundação Oswaldo Cruz	10.500.000
Programa: 2016 Políticas para as Mulheres: Promoção da Igualdade e Enfrentamento à Violência		Valor do Programa Constante no PLOA:	38.650.000
Objetivo: Ampliar a política nacional de enfrentamento a todas as formas de violência contra as mulheres, considerando sua diversidade e especificidades		Órgão: 20101 - Presidência da República	
Ação	Título	Unidade Orçamentária	Valor
14XS	Construção da Casa da Mulher Brasileira e de Centros de Atendimento às Mulheres nas Regiões de Fronteira Seca		1.750.000
		20122 - Secretaria Nacional de Políticas para as Mulheres	1.750.000
Objetivo: Promover a autonomia econômica, social, sexual e a garantia de direitos, considerando as mulheres em sua diversidade e especificidades		Órgão: 20101 - Presidência da República	
Ação	Título	Unidade Orçamentária	Valor
218B	Políticas de Igualdade e Enfrentamento à Violência contra as Mulheres		36.900.000
		20122 - Secretaria Nacional de Políticas para as Mulheres	36.900.000
Programa: 2017 Aviação Civil		Valor do Programa Constante no PLOA:	361.326.170
Objetivo: Adequar a capacidade de processamento de aeronaves, passageiros e cargas à demanda existente e futura, por meio de intervenções nas infraestruturas aeroportuárias e medidas de gestão.		Órgão: 39000 - Ministério dos Transportes, Portos e Aviação Civil	
Ação	Título	Unidade Orçamentária	Valor
14UB	Construção, Reforma e Reparelhamento de Aeroportos e Aeródromos de Interesse Regional		222.118.644
		39902 - Fundo Nacional de Aviação Civil - FNAC	222.118.644

Programas Temáticos

R\$ 1,00

LDO - 2018, Anexo I, Inciso XIV

Recursos de Todas as Fontes

14UC Construção, Reforma e Reparelhamento das Infraestruturas Aeronáutica Civil e Aeroportuária de Interesse Federal		39902 - Fundo Nacional de Aviação Civil - FNAC	28.500.000 28.500.000
Objetivo: Promover a segurança da aviação civil, ampliando a segurança operacional e a proteção contra atos de interferência ilícita.		Órgão: 39000 - Ministério dos Transportes, Portos e Aviação Civil	
Ação	Título	Unidade Orçamentária	Valor
2912	Regulação e Fiscalização da Aviação Civil	39254 - Agência Nacional de Aviação Civil - ANAC	75.630.846 75.630.846
Objetivo: Promover o desenvolvimento institucional, regulatório e técnico da aviação civil brasileira.		Órgão: 39000 - Ministério dos Transportes, Portos e Aviação Civil	
Ação	Título	Unidade Orçamentária	Valor
20SW	Formação e Capacitação de Profissionais da Aviação Civil	39902 - Fundo Nacional de Aviação Civil - FNAC	27.800.000 27.800.000
211I	Elaboração de estudos, pesquisas e diagnósticos sobre Aviação Civil	39902 - Fundo Nacional de Aviação Civil - FNAC	7.276.680 7.276.680
Programa: 2019 Inclusão social por meio do Bolsa Família, do Cadastro Único e da articulação de políticas sociais		Valor do Programa Constante no PLOA:	28.704.882.593
Objetivo: Aperfeiçoar e consolidar o modelo federativo de gestão do Programa Bolsa Família e do Cadastro Único para Programas Sociais		Órgão: 55000 - Ministério do Desenvolvimento Social	
Ação	Título	Unidade Orçamentária	Valor
20IT	Aperfeiçoamento da disseminação de informações do PBF e do Cadastro Único.	55101 - Ministério do Desenvolvimento Social - Administração Direta	6.520.000 6.520.000
8446	Serviço de Apoio à Gestão Descentralizada do Programa Bolsa Família	55101 - Ministério do Desenvolvimento Social - Administração Direta	465.690.000 465.690.000
Objetivo: Fortalecer o Cadastro Único para Programas Sociais do Governo Federal como instrumento de articulação de políticas sociais para famílias de baixa renda		Órgão: 55000 - Ministério do Desenvolvimento Social	
Ação	Título	Unidade Orçamentária	Valor
6414	Sistema Nacional para Identificação e Seleção de Público-Alvo para os Programas Sociais do Governo Federal - Cadastro Único	55101 - Ministério do Desenvolvimento Social - Administração Direta	13.672.593 13.672.593
Objetivo: Reduzir a pobreza por meio da transferência direta de renda		Órgão: 55000 - Ministério do Desenvolvimento Social	
Ação	Título	Unidade Orçamentária	Valor
8442	Transferência de Renda Diretamente às Famílias em Condição de Pobreza e Extrema Pobreza (Lei nº 10.836, de 2004)	55101 - Ministério do Desenvolvimento Social - Administração Direta	28.200.000.000 28.200.000.000
Objetivo: Reforçar e qualificar o acesso com equidade das famílias beneficiárias do Programa Bolsa Família aos direitos sociais básicos por meio de articulação com políticas sociais, prioritariamente nas áreas de Saúde, Educação e Assistência Social		Órgão: 55000 - Ministério do Desenvolvimento Social	
Ação	Título	Unidade Orçamentária	Valor
20GG	Promoção da Inclusão Produtiva de Famílias em Situação de Pobreza	55101 - Ministério do Desenvolvimento Social - Administração Direta	19.000.000 19.000.000
Programa: 2021 Ciência, Tecnologia e Inovação		Valor do Programa Constante no PLOA:	2.898.354.119

Programas Temáticos

R\$ 1,00

LDO - 2018, Anexo I, Inciso XIV

Recursos de Todas as Fontes

Objetivo:		Órgão:	
Disponibilizar pesquisas, produtos e serviços para a sociedade por meio das unidades de pesquisa do MCTI.		24000 - Ministério da Ciência, Tecnologia, Inovações e Comunicações	
Ação	Título	Unidade Orçamentária	Valor
13CL	Construção de Fonte de Luz Síncrotron de 4ª geração - SIRIUS pelo Centro Nacional de Pesquisa em Energia e Materiais - CNPEM - OS		218.410.903
		24101 - Ministério da Ciência, Tecnologia, Inovações e Comunicações - Administração Direta	218.410.903
14XT	Expansão das Instalações Física e Laboratorial do LNNano pelo Centro Nacional de Pesquisa em Energia e Materiais - CNPEM - OS		8.985.674
		24101 - Ministério da Ciência, Tecnologia, Inovações e Comunicações - Administração Direta	8.985.674
154K	Construção da Infraestrutura do Instituto Nacional do Semi-Árido - INSA		500.000
		24101 - Ministério da Ciência, Tecnologia, Inovações e Comunicações - Administração Direta	500.000
15P6	Ampliação e Modernização da Infraestrutura para o Estudo da Biodiversidade, Inovação Tecnológica e Sustentabilidade dos Ecossistemas Amazônicos frente às Mudanças Globais		3.104.561
		24101 - Ministério da Ciência, Tecnologia, Inovações e Comunicações - Administração Direta	3.104.561
200D	Participação Brasileira na Utilização de Telescópios Internacionais		5.610.000
		24101 - Ministério da Ciência, Tecnologia, Inovações e Comunicações - Administração Direta	5.610.000
20UI	Ciência, Tecnologia e Inovação no Instituto Nacional de Pesquisas Espaciais - INPE		3.668.000
		24101 - Ministério da Ciência, Tecnologia, Inovações e Comunicações - Administração Direta	3.668.000
20UJ	Ciência, Tecnologia e Inovação no Instituto Nacional do Semiárido - INSA		953.489
		24101 - Ministério da Ciência, Tecnologia, Inovações e Comunicações - Administração Direta	953.489
20UK	Ciência, Tecnologia e Inovação no Observatório Nacional - ON		3.025.769
		24101 - Ministério da Ciência, Tecnologia, Inovações e Comunicações - Administração Direta	3.025.769
20UL	Ciência, Tecnologia e Inovação no Centro de Tecnologia da Informação Renato Archer - CTI		1.150.000
		24101 - Ministério da Ciência, Tecnologia, Inovações e Comunicações - Administração Direta	1.150.000
20UM	Ciência, Tecnologia e Inovação no Centro Brasileiro de Pesquisas Físicas - CBPF		100.000
		24101 - Ministério da Ciência, Tecnologia, Inovações e Comunicações - Administração Direta	100.000
20UN	Ciência, Tecnologia e Inovação no Instituto Nacional de Tecnologia - INT		4.452.903
		24101 - Ministério da Ciência, Tecnologia, Inovações e Comunicações - Administração Direta	4.452.903
20UO	Ciência, Tecnologia e Inovação no Museu de Astronomia e Ciências Afins - MAST		1.180.000
		24101 - Ministério da Ciência, Tecnologia, Inovações e Comunicações - Administração Direta	1.180.000
20UR	Ciência, Tecnologia e Inovação no Instituto Nacional de Pesquisas da Amazônia - INPA		5.411.848
		24101 - Ministério da Ciência, Tecnologia, Inovações e Comunicações - Administração Direta	5.411.848
20V7	Pesquisa, Desenvolvimento e Inovação nas Unidades de Pesquisa do MCTIC		6.881.226
		24101 - Ministério da Ciência, Tecnologia, Inovações e Comunicações - Administração Direta	6.881.226

Programas Temáticos

R\$ 1,00

LDO - 2018, Anexo I, Inciso XIV

Recursos de Todas as Fontes

212H	Pesquisa e Desenvolvimento nas Organizações Sociais	24101 - Ministério da Ciência, Tecnologia, Inovações e Comunicações - Administração Direta	212.206.189 212.206.189
218D	Ciência, Tecnologia e Inovação no Instituto Nacional da Mata Atlântica - INMA	24101 - Ministério da Ciência, Tecnologia, Inovações e Comunicações - Administração Direta	10.000 10.000
2C67	Pesquisa e Desenvolvimento no Centro de Tecnologias Estratégicas do Nordeste - CETENE	24101 - Ministério da Ciência, Tecnologia, Inovações e Comunicações - Administração Direta	463.168 463.168
4125	Pesquisa, Desenvolvimento Tecnológico e Inovação em Ciências Sociais e Naturais no Museu Paraense Emílio Goeldi - MPEG	24101 - Ministério da Ciência, Tecnologia, Inovações e Comunicações - Administração Direta	4.116.751 4.116.751
4126	Pesquisa e Desenvolvimento em Astrofísica e Astronomia no Laboratório Nacional de Astrofísica - LNA	24101 - Ministério da Ciência, Tecnologia, Inovações e Comunicações - Administração Direta	1.296.273 1.296.273
4128	Pesquisa e Desenvolvimento no Centro de Tecnologia Mineral - CETEM	24101 - Ministério da Ciência, Tecnologia, Inovações e Comunicações - Administração Direta	1.553.645 1.553.645
4132	Pesquisa e Desenvolvimento no Instituto Brasileiro de Informação em Ciência e Tecnologia - IBICT	24101 - Ministério da Ciência, Tecnologia, Inovações e Comunicações - Administração Direta	200.000 200.000
4139	Pesquisa e Desenvolvimento no Laboratório Nacional de Computação Científica - LNCC	24101 - Ministério da Ciência, Tecnologia, Inovações e Comunicações - Administração Direta	2.150.000 2.150.000
Objetivo: Fomentar, incluindo ações internacionais, o processo de geração e aplicação de novos conhecimentos, dando especial atenção ao equilíbrio entre as regiões do país.		Órgão: 24000 - Ministério da Ciência, Tecnologia, Inovações e Comunicações	
Ação	Título	Unidade Orçamentária	Valor
2095	Fomento a Projetos de Implantação, Recuperação e Modernização da Infraestrutura de Pesquisa das Instituições Públicas (CT-Infra)	24901 - Fundo Nacional de Desenvolvimento Científico e Tecnológico	159.027.904 159.027.904
2014	Fomento a Pesquisa e Desenvolvimento em Áreas Básicas e Estratégicas	24901 - Fundo Nacional de Desenvolvimento Científico e Tecnológico	316.723.119 316.723.119
20US	Fomento à Pesquisa Voltada para a Geração de Conhecimento, Novas Tecnologias, Produtos e Processos Inovadores	24101 - Ministério da Ciência, Tecnologia, Inovações e Comunicações - Administração Direta 24201 - Conselho Nacional de Desenvolvimento Científico e Tecnológico	86.056.754 17.176.754 68.880.000
20V6	Fomento a Pesquisa e Desenvolvimento Voltados à Inovação e ao Processo Produtivo	24101 - Ministério da Ciência, Tecnologia, Inovações e Comunicações - Administração Direta	9.363.407 9.363.407
2119	Fomento a Projetos Institucionais para Pesquisa no Setor Mineral (CT-Mineral)	24901 - Fundo Nacional de Desenvolvimento Científico e Tecnológico	500.000 500.000
2189	Fomento a Projetos Institucionais para Pesquisa no Setor de Energia Elétrica (CT-Energ)	24901 - Fundo Nacional de Desenvolvimento Científico e Tecnológico	3.700.000 3.700.000

Programas Temáticos

R\$ 1,00

LDO - 2018, Anexo I, Inciso XIV

Recursos de Todas as Fontes

2191	Fomento a Projetos Institucionais para Pesquisa no Setor de Transportes Terrestres e Hidroviários (CT-Transporte)		200.000
		24901 - Fundo Nacional de Desenvolvimento Científico e Tecnológico	200.000
2223	Fomento a Projetos Institucionais para Pesquisa no Setor de Recursos Hídricos (CT-Hidro)		3.200.000
		24901 - Fundo Nacional de Desenvolvimento Científico e Tecnológico	3.200.000
2357	Fomento a Projetos Institucionais para Pesquisa no Setor Espacial (CT-Espacial)		200.000
		24901 - Fundo Nacional de Desenvolvimento Científico e Tecnológico	200.000
2997	Fomento a Projetos Institucionais para Pesquisa no Setor de Saúde (CT-Saúde)		6.000.000
		24901 - Fundo Nacional de Desenvolvimento Científico e Tecnológico	6.000.000
4031	Fomento a Projetos Institucionais para Pesquisa no Setor de Biotecnologia (CT-Biotecnologia)		3.000.000
		24901 - Fundo Nacional de Desenvolvimento Científico e Tecnológico	3.000.000
4043	Fomento a Projetos Institucionais para Pesquisa no Setor de Agronegócio (CT-Agronegócio)		7.000.000
		24901 - Fundo Nacional de Desenvolvimento Científico e Tecnológico	7.000.000
4053	Fomento a Projetos Institucionais para Pesquisa no Setor Aeronáutico (CT-Aeronáutico)		2.000.000
		24901 - Fundo Nacional de Desenvolvimento Científico e Tecnológico	2.000.000
4148	Apoio a Entidades para Promoção de Eventos Científicos e Tecnológicos		1.070.000
		24901 - Fundo Nacional de Desenvolvimento Científico e Tecnológico	1.070.000
4156	Fomento a Projetos Institucionais para Pesquisa no Setor de Petróleo e Gás Natural (CT-Petro)		4.500.000
		24901 - Fundo Nacional de Desenvolvimento Científico e Tecnológico	4.500.000
4947	Fomento a Projetos Institucionais de Ciência e Tecnologia		1.500.000
		24901 - Fundo Nacional de Desenvolvimento Científico e Tecnológico	1.500.000
4949	Fomento a Projetos Institucionais para Pesquisa na Região Amazônica (CT-Amazônia)		1.500.000
		24901 - Fundo Nacional de Desenvolvimento Científico e Tecnológico	1.500.000
6147	Cooperação Internacional em Ciência, Tecnologia e Inovação		4.180.812
		24101 - Ministério da Ciência, Tecnologia, Inovações e Comunicações - Administração Direta	2.467.312
		24201 - Conselho Nacional de Desenvolvimento Científico e Tecnológico	1.500.000
		24204 - Comissão Nacional de Energia Nuclear	213.500
6702	Apoio a Projetos e Eventos de Educação, Divulgação e Popularização da Ciência, Tecnologia e Inovação		6.500.000
		24201 - Conselho Nacional de Desenvolvimento Científico e Tecnológico	6.500.000
8563	Fomento a Projetos Institucionais para Pesquisa no Setor de Transporte Aquaviário e de Construção Naval (CT-Aquaviário)		2.000.000
		24901 - Fundo Nacional de Desenvolvimento Científico e Tecnológico	2.000.000
Objetivo:		Órgão:	
Promover a formação, capacitação e fixação de recursos humanos qualificados voltados à ciência, tecnologia e inovação.		24000 - Ministério da Ciência, Tecnologia, Inovações e Comunicações	
Ação	Título	Unidade Orçamentária	Valor
00LV	Formação, Capacitação e Fixação de Recursos Humanos Qualificados para C,T&I		1.146.461.386
		24201 - Conselho Nacional de Desenvolvimento Científico e Tecnológico	1.146.461.386

Programas Temáticos

R\$ 1,00

LDO - 2018, Anexo I, Inciso XIV

Recursos de Todas as Fontes

Objetivo: Promover a pesquisa, o desenvolvimento e a inovação em tecnologias digitais, componentes e dispositivos eletrônicos.		Órgão: 24000 - Ministério da Ciência, Tecnologia, Inovações e Comunicações	
Ação	Título	Unidade Orçamentária	Valor
20UT	Promoção da Pesquisa, do Desenvolvimento e da Inovação em Tecnologias Digitais, Componentes e Dispositivos Eletrônicos e Gestão das Obrigações de Contrapartida Relacionadas a Incentivos Fiscais		10.783.766
		24101 - Ministério da Ciência, Tecnologia, Inovações e Comunicações - Administração Direta	10.783.766
4185	Fomento a Projetos Institucionais para Pesquisa no Setor de Tecnologia da Informação (CT-Info)		1.400.000
		24901 - Fundo Nacional de Desenvolvimento Científico e Tecnológico	1.400.000
6432	Pesquisa, Desenvolvimento, Fabricação e Comercialização de Componentes Semicondutores		31.953.214
		24209 - Centro Nacional de Tecnologia Eletrônica Avançada - S.A. - CEITEC	31.953.214
Objetivo: Promover o desenvolvimento tecnológico e a inovação nas empresas e nas cadeias produtivas.		Órgão: 24000 - Ministério da Ciência, Tecnologia, Inovações e Comunicações	
Ação	Título	Unidade Orçamentária	Valor
0741	Equalização de Taxa de Juros em Financiamento à Inovação Tecnológica (Lei nº 10.332, de 2001)		433.606.665
		24901 - Fundo Nacional de Desenvolvimento Científico e Tecnológico	433.606.665
0745	Investimento em Empresas Inovadoras		8.900.000
		24901 - Fundo Nacional de Desenvolvimento Científico e Tecnológico	8.900.000
0A29	Subvenção Econômica a Projetos de Desenvolvimento Tecnológico (Lei nº 10.973, de 2004)		99.845.272
		24901 - Fundo Nacional de Desenvolvimento Científico e Tecnológico	99.845.272
2113	Fomento à Pesquisa e à Inovação Tecnológica (CT-Verde Amarelo)		8.000.000
		24901 - Fundo Nacional de Desenvolvimento Científico e Tecnológico	8.000.000
2121	Fomento à Inovação Tecnológica e Adensamento da Cadeia Produtiva de Veículos Automotores - INOVAR-AUTO		400.000
		24901 - Fundo Nacional de Desenvolvimento Científico e Tecnológico	400.000
Objetivo: Promover políticas e ações colaborativas de ciência, tecnologia e inovação para a inclusão social.		Órgão: 24000 - Ministério da Ciência, Tecnologia, Inovações e Comunicações	
Ação	Título	Unidade Orçamentária	Valor
201W	Promoção, Preservação e Gestão dos Patrimônios Culturais e Artísticos do Instituto de Pesquisas Jardim Botânico do Rio de Janeiro		510.000
		44206 - Instituto de Pesquisas Jardim Botânico do Rio de Janeiro - JBRJ	510.000
20UQ	Apoio a Projetos de P&D para Tecnologias Sociais, Assistivas, Extensão Tecnológica e de Inovação para Inclusão Social e Desenvolvimento Sustentável		10.620.000
		24101 - Ministério da Ciência, Tecnologia, Inovações e Comunicações - Administração Direta	10.620.000
20V8	Apoio a Iniciativas e Projetos de Inclusão Digital		18.456.918
		24101 - Ministério da Ciência, Tecnologia, Inovações e Comunicações - Administração Direta	18.456.918
6702	Apoio a Projetos e Eventos de Educação, Divulgação e Popularização da Ciência, Tecnologia e Inovação		9.950.000
		24101 - Ministério da Ciência, Tecnologia, Inovações e Comunicações - Administração Direta	9.950.000
Objetivo: Promover políticas e programas de pesquisa, desenvolvimento e inovação e disseminar dados e informações em áreas estratégicas.		Órgão: 24000 - Ministério da Ciência, Tecnologia, Inovações e Comunicações	
Ação	Título	Unidade Orçamentária	Valor

Programas Temáticos

R\$ 1,00

LDO - 2018, Anexo I, Inciso XIV

Recursos de Todas as Fontes

215L Fomento à Pesquisa e ao Desenvolvimento em Áreas Estratégicas		24101 - Ministério da Ciência, Tecnologia, Inovações e Comunicações - Administração Direta	13.814.503
Programa: 2022 Combustíveis		Valor do Programa Constante no PLOA:	101.638.652
Objetivo: Ampliar a livre concorrência do mercado de combustíveis e proteger os interesses dos consumidores quanto a preço, qualidade e garantia do suprimento de produtos pelo desenvolvimento de ações da política nacional de combustíveis		Órgão: 32000 - Ministério de Minas e Energia	
Ação	Título	Unidade Orçamentária	Valor
00EI	Subvenção Econômica nas Operações de Financiamento para a Estocagem de Alcool Combustível e para Renovação e Implantação de Canaviais (Lei nº 12.666, de 2012)		25.854.000
		74101 - Recursos sob Supervisão da Secretaria do Tesouro Nacional - Ministério da Fazenda	25.854.000
212J	Regulação da Distribuição e Revenda de Derivados de Petróleo, Gás Natural e Biocombustíveis		75.784.652
		32265 - Agência Nacional do Petróleo, Gás Natural e Biocombustíveis - ANP	75.784.652
Programa: 2024 Comércio Exterior		Valor do Programa Constante no PLOA:	3.979.967.689
Objetivo: Aperfeiçoar o sistema de defesa comercial brasileiro.		Órgão: 28000 - Ministério da Indústria, Comércio Exterior e Serviços	
Ação	Título	Unidade Orçamentária	Valor
2022	Análise de Processos contra Práticas Desleais e Ilegais		1.800.000
		28101 - Ministério da Indústria, Comércio Exterior e Serviços - Administração Direta	1.800.000
Objetivo: Aprimorar o controle aduaneiro do comércio exterior, com vistas à facilitação dos procedimentos e exigências, garantindo a segurança no fluxo de bens e mercadorias.		Órgão: 25000 - Ministério da Fazenda	
Ação	Título	Unidade Orçamentária	Valor
153V	Desenvolvimento do Portal Único de Comércio Exterior		38.024.000
		25103 - Secretaria da Receita Federal do Brasil	38.024.000
Objetivo: Aprimorar os instrumentos de apoio creditício oficial às exportações.		Órgão: 28000 - Ministério da Indústria, Comércio Exterior e Serviços	
Ação	Título	Unidade Orçamentária	Valor
0027	Cobertura das Garantias Prestadas pela União nas Operações de Seguro de Crédito à Exportação (Lei nº 9.818, de 1999)		75.680.000
		71905 - Fundo de Garantia à Exportação - Recursos sob Supervisão do Ministério da Fazenda	75.680.000
0267	Subvenção Econômica em Operações no âmbito do Programa de Financiamento às Exportações - PROEX (Lei nº 10.184, de 2001)		1.729.203.000
		74101 - Recursos sob Supervisão da Secretaria do Tesouro Nacional - Ministério da Fazenda	1.729.203.000
0A84	Financiamento de Operações no âmbito do Programa de Financiamento às Exportações - PROEX (Lei nº 10.184, de 2001)		2.049.189.000
		74101 - Recursos sob Supervisão da Secretaria do Tesouro Nacional - Ministério da Fazenda	2.049.189.000
Objetivo: Consolidar e fortalecer a base exportadora em todas as regiões do Brasil.		Órgão: 28000 - Ministério da Indústria, Comércio Exterior e Serviços	
Ação	Título	Unidade Orçamentária	Valor
2020	Promoção e Gestão do Comércio Exterior		2.118.664
		28101 - Ministério da Indústria, Comércio Exterior e Serviços - Administração Direta	2.118.664

Programas Temáticos

R\$ 1,00

LDO - 2018, Anexo I, Inciso XIV

Recursos de Todas as Fontes

Objetivo: Simplificar, modernizar e aprimorar as normas e a gestão do comércio exterior de bens e serviços.		Órgão: 28000 - Ministério da Indústria, Comércio Exterior e Serviços	
Ação	Título	Unidade Orçamentária	Valor
153V	Desenvolvimento do Portal Único de Comércio Exterior		12.000.000
		28101 - Ministério da Indústria, Comércio Exterior e Serviços - Administração Direta	12.000.000
20TT	Promoção do Desenvolvimento do Setor de Comércio e Serviços		14.953.025
		28101 - Ministério da Indústria, Comércio Exterior e Serviços - Administração Direta	14.953.025
20TU	Manutenção, Desenvolvimento e Modernização de Sistemas Informatizados de Comércio Exterior		57.000.000
		28101 - Ministério da Indústria, Comércio Exterior e Serviços - Administração Direta	57.000.000
Programa: 2025 Comunicações para o Desenvolvimento, a Inclusão e a Democracia		Valor do Programa Constante no PLOA:	415.130.962
Objetivo: Ampliar a produção e o acesso da sociedade a conteúdos multimídia, de natureza educativa, artística, cultural, informativa, científica e promotores da cidadania, ofertados de forma colaborativa pela Rede Nacional de Comunicação Pública.		Órgão: 20101 - Presidência da República	
Ação	Título	Unidade Orçamentária	Valor
20B5	Fortalecimento do Sistema Público de Radiodifusão e Comunicação		95.299.400
		20415 - Empresa Brasil de Comunicação S.A. - EBC	95.299.400
Objetivo: Ampliar os serviços de comunicação e expandir a radiodifusão com ênfase no Sistema Público		Órgão: 24000 - Ministério da Ciência, Tecnologia, Inovações e Comunicações	
Ação	Título	Unidade Orçamentária	Valor
20ZD	Regulação dos Serviços de Telecomunicações		6.585.560
		24211 - Agência Nacional de Telecomunicações - ANATEL	6.585.560
20ZE	Universalização e Massificação dos Serviços de Telecomunicações		61.281
		24906 - Fundo de Universalização dos Serviços de Telecomunicações - FUST	61.281
2424	Fiscalização em Telecomunicações		42.000.454
		24211 - Agência Nacional de Telecomunicações - ANATEL	42.000.454
2B68	Relações com os Usuários de Serviços de Telecomunicações		31.543.550
		24211 - Agência Nacional de Telecomunicações - ANATEL	31.543.550
Objetivo: Expandir o acesso à internet em banda larga para todos promovendo o uso das Tecnologias da Informação e Comunicação		Órgão: 24000 - Ministério da Ciência, Tecnologia, Inovações e Comunicações	
Ação	Título	Unidade Orçamentária	Valor
212N	Implementação de Projetos de Cidades Digitais		33.420.532
		24101 - Ministério da Ciência, Tecnologia, Inovações e Comunicações - Administração Direta	33.420.532
Objetivo: Promover a inovação, o desenvolvimento tecnológico e a competitividade da indústria nacional de telecomunicações		Órgão: 24000 - Ministério da Ciência, Tecnologia, Inovações e Comunicações	
Ação	Título	Unidade Orçamentária	Valor
0505	Financiamento a Projetos de Desenvolvimento de Tecnologias nas Telecomunicações		189.631.468
		74905 - Recursos sob Sup. do Fundo p/ Desenv.Tecnol. das Telecomunic./FUNTTEL- M.Ciência,Tecnol.,Inov. e	189.631.468
20ZR	Política Produtiva e Inovação Tecnológica		16.588.717
		24907 - Fundo para o Desenvolvimento Tecnológico das Telecomunicações - FUNTTEL	16.588.717

Programas Temáticos

R\$ 1,00

LDO - 2018, Anexo I, Inciso XIV

Recursos de Todas as Fontes

Programa: 2027 Cultura: dimensão essencial do Desenvolvimento		Valor do Programa Constante no PLOA: 1.135.582.926	
Objetivo: Ampliar e qualificar o acesso da população brasileira a bens e serviços culturais		Órgão: <i>42000 - Ministério da Cultura</i>	
Ação	Título	Unidade Orçamentária	Valor
14U2	Implantação, Instalação e Modernização de Espaços e Equipamentos Culturais		8.067.041
		42101 - Ministério da Cultura - Administração Direta	3.030.000
		42203 - Fundação Cultural Palmares	37.041
		42902 - Fundo Nacional de Cultura	5.000.000
211F	Funcionamento de Espaços e Equipamentos Culturais		109.263.063
		42101 - Ministério da Cultura - Administração Direta	7.360.000
		42202 - Fundação Biblioteca Nacional - BN	11.028.440
		42204 - Instituto do Patrimônio Histórico e Artístico Nacional	4.500.000
		42205 - Fundação Nacional de Artes	30.866.296
		42207 - Instituto Brasileiro de Museus	55.508.327
213W	Preservação, Digitalização e Difusão de Acervos Audiovisuais na Cinemateca Brasileira		9.000.000
		42101 - Ministério da Cultura - Administração Direta	9.000.000
Objetivo: Estimular a criação e fortalecer a produção e a difusão cultural e artística.		Órgão: <i>42000 - Ministério da Cultura</i>	
Ação	Título	Unidade Orçamentária	Valor
20ZF	Promoção e Fomento à Cultura Brasileira		49.590.905
		42101 - Ministério da Cultura - Administração Direta	29.034.212
		42202 - Fundação Biblioteca Nacional - BN	1.072.000
		42203 - Fundação Cultural Palmares	978.009
		42205 - Fundação Nacional de Artes	4.506.684
		42902 - Fundo Nacional de Cultura	14.000.000
215G	Implementação da Política Nacional de Cultura Viva		8.000.000
		42101 - Ministério da Cultura - Administração Direta	8.000.000
Objetivo: Fortalecer a economia da cultura e inseri-la na dinâmica do desenvolvimento do país		Órgão: <i>42000 - Ministério da Cultura</i>	
Ação	Título	Unidade Orçamentária	Valor
0B85	Concessão de Financiamento a Empreendedores Culturais (Lei nº 8.313, de 1991)		27.000.000
		74912 - Recursos sob Supervisão do Fundo Nacional de Cultura	27.000.000
2D07	Administração do Financiamento a Empreendedores Culturais		800.000
		74912 - Recursos sob Supervisão do Fundo Nacional de Cultura	800.000
Objetivo: Fortalecer a indústria, os serviços e as atividades audiovisuais, incentivando a inovação, ampliação da produção, difusão e acesso às obras audiovisuais		Órgão: <i>42000 - Ministério da Cultura</i>	
Ação	Título	Unidade Orçamentária	Valor
006A	Investimentos Retornáveis no Setor Audiovisual mediante Participação em Empresas e Projetos - Fundo Setorial do Audiovisual		600.000.000
		42902 - Fundo Nacional de Cultura	600.000.000
006C	Financiamento ao Setor Audiovisual - Fundo Setorial do Audiovisual - (Lei nº 11.437, de 2006)		100.000.000
		74912 - Recursos sob Supervisão do Fundo Nacional de Cultura	100.000.000
12PG	Promoção do Cinema na Cidade - Fundo Setorial do Audiovisual		100.000

Programas Temáticos

R\$ 1,00

LDO - 2018, Anexo I, Inciso XIV

Recursos de Todas as Fontes

		42902 - Fundo Nacional de Cultura	100.000
20ZI	Fomento ao Setor Audiovisual (Medida Provisória n.º 2.228-1/2001)		2.465.000
		42206 - Agência Nacional do Cinema	2.465.000
20ZJ	Fiscalização e Regulamentação do Setor Audiovisual		100.000
		42206 - Agência Nacional do Cinema	100.000
20ZK	Administração dos Investimentos, Financiamentos e Atividades do Fundo Setorial do Audiovisual – Lei nº 11.437, de 2006		18.000.000
		42902 - Fundo Nacional de Cultura	14.000.000
		74912 - Recursos sob Supervisão do Fundo Nacional de Cultura	4.000.000
212H	Pesquisa e Desenvolvimento nas Organizações Sociais		1.800.000
		42206 - Agência Nacional do Cinema	1.000.000
		42902 - Fundo Nacional de Cultura	800.000
218A	Inovação, difusão e ampliação do acesso à produção audiovisual brasileira		1.366.750
		42101 - Ministério da Cultura - Administração Direta	1.366.750
8106	Apoio a Projetos Audiovisuais Específicos - Fundo Setorial do Audiovisual		5.000.000
		42902 - Fundo Nacional de Cultura	5.000.000
Objetivo: Fortalecer o Sistema Nacional de Cultura com a qualificação da Gestão Cultural, a valorização da participação social e a integração com entes federados		Órgão: 42000 - Ministério da Cultura	
Ação	Título	Unidade Orçamentária	Valor
20ZG	Formulação e Gestão da Política Cultural		13.894.793
		42101 - Ministério da Cultura - Administração Direta	13.894.793
Objetivo: Preservar e promover a diversidade, a memória e o patrimônio cultural brasileiro		Órgão: 42000 - Ministério da Cultura	
Ação	Título	Unidade Orçamentária	Valor
20ZH	Preservação do Patrimônio Cultural Brasileiro		27.672.971
		42101 - Ministério da Cultura - Administração Direta	841.250
		42201 - Fundação Casa de Rui Barbosa	27.531
		42202 - Fundação Biblioteca Nacional - BN	250.000
		42204 - Instituto do Patrimônio Histórico e Artístico Nacional	19.833.099
		42205 - Fundação Nacional de Artes	1.721.091
		42902 - Fundo Nacional de Cultura	5.000.000
5538	Preservação do Patrimônio Cultural das Cidades Históricas		150.000.000
		42204 - Instituto do Patrimônio Histórico e Artístico Nacional	150.000.000
Objetivo: Produzir, preservar e difundir conhecimento constitutivo da cultura brasileira e fortalecer as políticas de cultura e educação e de formação artística e cultural		Órgão: 42000 - Ministério da Cultura	
Ação	Título	Unidade Orçamentária	Valor
20KH	Ações Integradas de Cultura e Educação		2.734.410
		42101 - Ministério da Cultura - Administração Direta	300.000
		42205 - Fundação Nacional de Artes	2.434.410
20ZM	Produção e Difusão de Conhecimento na Área Cultural		727.993
		42201 - Fundação Casa de Rui Barbosa	347.382
		42203 - Fundação Cultural Palmares	380.611
Programa: 2028 Defesa Agropecuária		Valor do Programa Constante no PLOA:	230.366.066

Programas Temáticos

R\$ 1,00

LDO - 2018, Anexo I, Inciso XIV

Recursos de Todas as Fontes

Objetivo:		Órgão:	
Fortalecer o Sistema Unificado de Atenção à Sanidade Agropecuária - SUASA		22000 - Ministério da Agricultura, Pecuária e Abastecimento	
Ação	Título	Unidade Orçamentária	Valor
214Y	Fortalecimento do Sistema Unificado de Atenção à Sanidade Agropecuária - SUASA		38.938.283
		22101 - Ministério da Agricultura, Pecuária e Abastecimento - Administração Direta	38.938.283
Objetivo:		Órgão:	
Modernizar as ações de Defesa Agropecuária por meio do aperfeiçoamento dos mecanismos que asseguram a sanidade dos vegetais, a saúde dos animais, a idoneidade dos insumos e serviços e a conformidade dos produtos agropecuários		22000 - Ministério da Agricultura, Pecuária e Abastecimento	
Ação	Título	Unidade Orçamentária	Valor
152L	Reforma, Ampliação e Modernização dos Laboratórios Nacionais Agropecuários (Lanagros)		19.000.000
		22101 - Ministério da Agricultura, Pecuária e Abastecimento - Administração Direta	19.000.000
214W	Implementação da Defesa Agropecuária		164.427.783
		22101 - Ministério da Agricultura, Pecuária e Abastecimento - Administração Direta	164.427.783
Objetivo:		Órgão:	
Modernizar o Sistema de Vigilância Agropecuária Internacional – VIGIAGRO		22000 - Ministério da Agricultura, Pecuária e Abastecimento	
Ação	Título	Unidade Orçamentária	Valor
214X	Vigilância e Inspeção das Operações de Comércio Exterior de Mercadorias, Bens e Materiais de Interesse Agropecuário		8.000.000
		22101 - Ministério da Agricultura, Pecuária e Abastecimento - Administração Direta	8.000.000
Programa: 2029 Desenvolvimento Regional e Territorial		Valor do Programa Constante no PLOA: 1.008.449.978	
Objetivo:		Órgão:	
Ampliar a oferta e o acesso a bens e serviços nos territórios rurais por meio da articulação intersetorial e interfederativa de políticas públicas.		20101 - Presidência da República	
Ação	Título	Unidade Orçamentária	Valor
20M4	Apoio à Implementação de Políticas Agroambientais		750.000
		44101 - Ministério do Meio Ambiente - Administração Direta	750.000
Objetivo:		Órgão:	
Promover a estruturação de atividades produtivas, arranjos produtivos e rotas de integração para o Desenvolvimento Regional e Territorial.		53000 - Ministério da Integração Nacional	
Ação	Título	Unidade Orçamentária	Valor
20NC	Operação e Manutenção de Unidades de Produção para Apoio aos Arranjos Produtivos Locais - APLs		150.000
		53201 - Companhia de Desenvolvimento dos Vales do São Francisco e do Parnaíba - CODEVASF	150.000
214S	Estruturação e Dinamização de Atividades Produtivas		20.798.188
		53101 - Ministério da Integração Nacional - Administração Direta	18.000.000
		53201 - Companhia de Desenvolvimento dos Vales do São Francisco e do Parnaíba - CODEVASF	1.000.000
		53202 - Superintendência do Desenvolvimento da Amazônia	1.200.000
		53203 - Superintendência do Desenvolvimento do Nordeste	598.188
8340	Desenvolvimento da Rede Regional de Inovação		707.426
		53203 - Superintendência do Desenvolvimento do Nordeste	707.426
8902	Promoção de Investimentos em Infraestrutura Econômica		1.898.188
		53202 - Superintendência do Desenvolvimento da Amazônia	1.000.000
		53203 - Superintendência do Desenvolvimento do Nordeste	898.188

Programas Temáticos

R\$ 1,00

LDO - 2018, Anexo I, Inciso XIV

Recursos de Todas as Fontes

Objetivo: Promover a qualidade de vida e a inclusão socioprodutiva com a oferta de infraestrutura e serviços nos territórios rurais.		Órgão: 20101 - Presidência da República	
Ação	Título	Unidade Orçamentária	Valor
210X	Apoio ao Desenvolvimento Sustentável de Territórios Rurais		39.200.000
		20129 - Secretaria Especial de Agricultura Familiar e do Desenvolvimento Agrário	39.200.000
Objetivo: Promover o desenvolvimento regional e o ordenamento do território brasileiro por meio do planejamento da ocupação e do uso do espaço de forma sustentável e com abordagem territorial.		Órgão: 53000 - Ministério da Integração Nacional	
Ação	Título	Unidade Orçamentária	Valor
0353	Financiamento de Projetos do Setor Produtivo no âmbito do Fundo de Desenvolvimento da Amazônia - FDA (Lei Complementar nº 124, de 3 de janeiro de 2007)		419.667.917
		74917 - Recursos sob Supervisão do Fundo de Desenvolvimento da Amazônia/FDA - Min Integração Nacional	419.667.917
0355	Financiamento de Projetos do Setor Produtivo no âmbito do Fundo de Desenvolvimento do Nordeste - FDNE (Lei Complementar nº 125, de 3 de janeiro de 2007)		442.781.295
		74918 - Recursos sob Supervisão do Fundo de Desenvolvimento do Nordeste/FDNE - Min Integração Nacional	442.781.295
0E83	Financiamento de Projetos do Setor Produtivo no âmbito do Fundo de Desenvolvimento do Centro-Oeste - FDCO		59.683.287
		74919 - Recursos sob Supervisão do Fundo de Desenvolvimento do Centro-Oeste/FDCO - Min Integração Nacional	59.683.287
153Y	Construção de Infraestrutura nas Unidades Descentralizadas da Suframa		1.000.000
		28233 - Superintendência da Zona Franca de Manaus - SUFRAMA	1.000.000
20VT	Zoneamento Ecológico-Econômico		550.000
		44101 - Ministério do Meio Ambiente - Administração Direta	550.000
20WQ	Gestão de Políticas de Desenvolvimento Regional e Ordenamento Territorial		13.000.000
		53101 - Ministério da Integração Nacional - Administração Direta	6.400.000
		53201 - Companhia de Desenvolvimento dos Vales do São Francisco e do Parnaíba - CODEVASF	100.000
		53202 - Superintendência do Desenvolvimento da Amazônia	800.000
		53203 - Superintendência do Desenvolvimento do Nordeste	5.700.000
210K	Apoio ao Desenvolvimento de Programas e Projetos nas Áreas Científica, Tecnológica e de Inovação na Área de Atuação da Suframa		4.963.677
		28233 - Superintendência da Zona Franca de Manaus - SUFRAMA	4.963.677
210L	Promoção do Desenvolvimento Econômico Regional da Amazônia Ocidental e Municípios de Macapá e Santana (AP)		200.000
		28233 - Superintendência da Zona Franca de Manaus - SUFRAMA	200.000
4640	Capacitação de Recursos Humanos para a Competitividade		1.500.000
		53203 - Superintendência do Desenvolvimento do Nordeste	1.500.000
8917	Fortalecimento das Administrações Locais		1.600.000
		53203 - Superintendência do Desenvolvimento do Nordeste	1.600.000

Programa: 2033 Energia Elétrica

Valor do Programa Constante no PLOA:

1.047.581.186

Objetivo: Acompanhar e avaliar a continuidade e a segurança do suprimento eletroenergético em todo o território nacional por meio do monitoramento da expansão, do desempenho e da comercialização de energia elétrica, e pela definição de diretrizes de política tarifária.		Órgão: 32000 - Ministério de Minas e Energia	
Ação	Título	Unidade Orçamentária	Valor

Programas Temáticos

R\$ 1,00

LDO - 2018, Anexo I, Inciso XIV

Recursos de Todas as Fontes

20L6	Coordenação das Ações de Gestão do Setor Elétrico e Intercâmbio Eletroenergético com Países Vizinhos	32101 - Ministério de Minas e Energia - Administração Direta	200.000	200.000
20L7	Monitoramento da Expansão e do Desempenho dos Sistemas Elétricos Brasileiros	32101 - Ministério de Minas e Energia - Administração Direta	650.000	650.000
20L8	Monitoramento das Ações de Comercialização de Energia e da Política Tarifária	32101 - Ministério de Minas e Energia - Administração Direta	170.000	170.000
Objetivo:		Órgão:		
Assegurar serviços de energia elétrica adequados e com qualidade por meio dos instrumentos regulatórios.		32000 - Ministério de Minas e Energia		
Ação	Título	Unidade Orçamentária	Valor	
2993	Ouvidoria Setorial da Agência Nacional de Energia Elétrica	32266 - Agência Nacional de Energia Elétrica - ANEEL	35.335.577	35.335.577
2C42	Participação Pública na Agenda Regulatória do Setor Elétrico	32266 - Agência Nacional de Energia Elétrica - ANEEL	17.192.418	17.192.418
4699	Outorga de Geração, Transmissão e Distribuição de Energia Elétrica	32266 - Agência Nacional de Energia Elétrica - ANEEL	13.159.818	13.159.818
4703	Regulamentação dos Serviços de Energia Elétrica	32266 - Agência Nacional de Energia Elétrica - ANEEL	4.366.389	4.366.389
4880	Fiscalização dos Serviços de Energia Elétrica	32266 - Agência Nacional de Energia Elétrica - ANEEL	38.671.173	38.671.173
Objetivo:		Órgão:		
Planejar o atendimento das demandas futuras de energia elétrica por meio da elaboração de estudos de expansão da geração e da transmissão, bem como da promoção de leilões.		32000 - Ministério de Minas e Energia		
Ação	Título	Unidade Orçamentária	Valor	
20LF	Estudos de Inventário e Viabilidade para Expansão da Geração Hidrelétrica	32314 - Empresa de Pesquisa Energética - EPE	4.200.000	4.200.000
20LG	Estudos de Expansão de Transmissão de Energia Elétrica	32314 - Empresa de Pesquisa Energética - EPE	50.000	50.000
Objetivo:		Órgão:		
Universalizar o acesso à energia elétrica.		32000 - Ministério de Minas e Energia		
Ação	Título	Unidade Orçamentária	Valor	
00NY	Transferência de Recursos para a Conta de Desenvolvimento Energético (Lei nº 10.438, de 26 de abril de 2002)	32266 - Agência Nacional de Energia Elétrica - ANEEL	932.985.811	932.985.811
215Y	Monitoramento do Atendimento das Demandas por Energia Elétrica	32101 - Ministério de Minas e Energia - Administração Direta	600.000	600.000
Programa: 2034 Promoção da Igualdade Racial e Superação do Racismo		Valor do Programa Constante no PLOA:		25.345.239
Objetivo:		Órgão:		
Articular, acompanhar e fortalecer o conjunto das ações governamentais no âmbito da Agenda Social Quilombola.		81000 - Ministério dos Direitos Humanos		
Ação	Título	Unidade Orçamentária	Valor	
6440	Fomento ao Desenvolvimento Local para Comunidades Remanescentes de Quilombos e Outras Comunidades Tradicionais	81101 - Ministério dos Direitos Humanos - Administração Direta	7.000.000	7.000.000

Programas Temáticos

R\$ 1,00

LDO - 2018, Anexo I, Inciso XIV

Recursos de Todas as Fontes

Objetivo: Fortalecer e expandir o Sistema Nacional de Promoção da Igualdade Racial - SINAPIR.		Órgão: 81000 - Ministério dos Direitos Humanos	
Ação	Título	Unidade Orçamentária	Valor
213Q	Fortalecimento Institucional dos Órgãos Estaduais e Municipais para o Enfrentamento ao Racismo e a Promoção da Igualdade Racial	81101 - Ministério dos Direitos Humanos - Administração Direta	3.000.000
Objetivo: Promover ações afirmativas e incorporar a perspectiva da promoção da igualdade racial, no âmbito das políticas governamentais e de organizações privadas, com ênfase para a juventude e mulheres negras.		Órgão: 81000 - Ministério dos Direitos Humanos	
Ação	Título	Unidade Orçamentária	Valor
210H	Fomento a Ações Afirmativas e Outras Iniciativas para o Enfrentamento ao Racismo e a Promoção da Igualdade Racial	81101 - Ministério dos Direitos Humanos - Administração Direta	11.000.000
Objetivo: Promover políticas de enfrentamento ao racismo e articular políticas que busquem a redução de mortes evitáveis e mortes violentas entre mulheres e jovens negros.		Órgão: 81000 - Ministério dos Direitos Humanos	
Ação	Título	Unidade Orçamentária	Valor
214D	Atendimento a Pessoas Vítimas de Preconceito Racial - Disque Igualdade Racial	81101 - Ministério dos Direitos Humanos - Administração Direta	2.000.000
Objetivo: Realizar a Regularização Fundiária das Comunidades Quilombolas, por meio da Identificação, Delimitação, Reconhecimento, Indenização das Benfeitorias e Imóveis, Desintrusão e Titulação dos Territórios Quilombolas.		Órgão: 20101 - Presidência da República	
Ação	Título	Unidade Orçamentária	Valor
210Z	Reconhecimento e Indenização de Territórios Quilombolas	20201 - Instituto Nacional de Colonização e Reforma Agrária - INCRA	2.345.239
Programa: 2035 Esporte, Cidadania e Desenvolvimento		Valor do Programa Constante no PLOA:	485.073.479
Objetivo: Ampliar e qualificar o acesso da população ao esporte e lazer, com fortalecimento das ações intersectoriais e redução das desigualdades regionais.		Órgão: 51000 - Ministério do Esporte	
Ação	Título	Unidade Orçamentária	Valor
20JP	Desenvolvimento de Atividades e Apoio a Projetos de Esporte, Educação, Lazer, Inclusão Social e Legado Social	51101 - Ministério do Esporte - Administração Direta	48.400.000
20JQ	Realização e Apoio a Eventos de Esporte, Lazer e Inclusão Social	51101 - Ministério do Esporte - Administração Direta	13.500.000
Objetivo: Fomentar e incentivar a prática do futebol, com ênfase ao futebol feminino, e garantir a defesa dos direitos do torcedor.		Órgão: 51000 - Ministério do Esporte	
Ação	Título	Unidade Orçamentária	Valor
20JO	Promoção e Apoio ao Desenvolvimento do Futebol Masculino e Feminino e Defesa dos Direitos do Torcedor	51101 - Ministério do Esporte - Administração Direta	4.500.000
Objetivo: Preparar e realizar os Jogos Olímpicos e Paraolímpicos – Rio 2016 e gerir o legado esportivo.		Órgão: 51000 - Ministério do Esporte	
Ação	Título	Unidade Orçamentária	Valor
218F	Gestão e Manutenção do Legado Olímpico e Paraolímpico sob responsabilidade da Autoridade de Governança do Legado Olímpico – AGLO	51205 - Autoridade de Governança do Legado Olímpico - AGLO	150.000.000

Programas Temáticos

R\$ 1,00

LDO - 2018, Anexo I, Inciso XIV

Recursos de Todas as Fontes

Objetivo: Tornar o Brasil uma potência esportiva sustentável mundialmente reconhecida, com a preparação de atletas da base ao alto rendimento, qualificação da gestão, melhoria e articulação das infraestruturas esportivas.		Órgão: 51000 - Ministério do Esporte	
Ação	Título	Unidade Orçamentária	Valor
09HW	Concessão de Bolsa a Atletas		82.272.490
		51101 - Ministério do Esporte - Administração Direta	82.272.490
14TP	Implantação de Infraestrutura Esportiva de Alto Rendimento		20.000.000
		51101 - Ministério do Esporte - Administração Direta	20.000.000
14TR	Implantação dos Centros de Iniciação ao Esporte – CIE		50.000.000
		51101 - Ministério do Esporte - Administração Direta	50.000.000
20YA	Preparação de Atletas e Capacitação de Recursos Humanos para o Esporte de Alto Rendimento		10.400.000
		51101 - Ministério do Esporte - Administração Direta	10.400.000
211Z	Implementação e Desenvolvimento da Política Nacional de Controle de Dopagem		4.000.989
		51101 - Ministério do Esporte - Administração Direta	4.000.989
216T	Gestão, Manutenção e Aperfeiçoamento da Rede Nacional de Treinamento		30.000.000
		51101 - Ministério do Esporte - Administração Direta	30.000.000
216U	Preparação de Seleções Principais para Representação do Brasil em Competições Internacionais		7.000.000
		51101 - Ministério do Esporte - Administração Direta	7.000.000
5450	Implantação e Modernização de Infraestrutura para Esporte Educacional, Recreativo e de Lazer		65.000.000
		51101 - Ministério do Esporte - Administração Direta	65.000.000
Programa: 2037 Consolidação do Sistema Único de Assistência Social (SUAS)		Valor do Programa Constante no PLOA:	57.184.735.042
Objetivo: Fortalecer e qualificar a gestão do Sistema Único de Assistência Social (SUAS) e os mecanismos democráticos de participação e controle social		Órgão: 55000 - Ministério do Desenvolvimento Social	
Ação	Título	Unidade Orçamentária	Valor
8249	Funcionamento dos Conselhos de Assistência Social		4.644.349
		55101 - Ministério do Desenvolvimento Social - Administração Direta	4.644.349
8893	Apoio à Organização, à Gestão e à Vigilância Social no Território, no âmbito do Sistema Único de Assistência Social - SUAS		104.082.000
		55101 - Ministério do Desenvolvimento Social - Administração Direta	20.082.000
		55901 - Fundo Nacional de Assistência Social	84.000.000
Objetivo: Manter, ampliar e qualificar os serviços e programas de Proteção Social Básica e Especial ofertados às famílias e indivíduos em situação de vulnerabilidade e risco social e pessoal		Órgão: 55000 - Ministério do Desenvolvimento Social	
Ação	Título	Unidade Orçamentária	Valor
20V5	Ações Complementares de Proteção Social Básica		10.000.000
		55901 - Fundo Nacional de Assistência Social	10.000.000
217M	Desenvolvimento Integral na Primeira Infância – Criança Feliz		600.000.000
		55101 - Ministério do Desenvolvimento Social - Administração Direta	600.000.000
218V	Promoção do Desenvolvimento Humano nos Diferentes Ciclos de Vida		14.400.118
		55101 - Ministério do Desenvolvimento Social - Administração Direta	14.400.118
2A60	Serviços de Proteção Social Básica		910.965.055
		55901 - Fundo Nacional de Assistência Social	910.965.055

Programas Temáticos

R\$ 1,00

LDO - 2018, Anexo I, Inciso XIV

Recursos de Todas as Fontes

2A65 Serviços de Proteção Social Especial de Média Complexidade		55901 - Fundo Nacional de Assistência Social	299.000.445 299.000.445
2A69 Serviços de Proteção Social Especial de Alta Complexidade		55901 - Fundo Nacional de Assistência Social	189.345.000 189.345.000
2B30 Estruturação da Rede de Serviços de Proteção Social Básica		55901 - Fundo Nacional de Assistência Social	1.000.000 1.000.000
2B31 Estruturação da Rede de Serviços de Proteção Social Especial		55901 - Fundo Nacional de Assistência Social	1.000.000 1.000.000
8662 Concessão de Bolsa para Famílias com Crianças e Adolescentes Identificadas em Situação de Trabalho		55901 - Fundo Nacional de Assistência Social	2.000.000 2.000.000
Objetivo: Qualificar a gestão do Benefício de Prestação Continuada (BPC), concedê-lo a pessoa idosa e a pessoa com deficiência, fortalecer as estratégias de inclusão dos beneficiários nos serviços socioassistenciais e nas demais políticas e contribuir no aprimoramento da regulação dos benefícios eventuais pelos estados, municípios e DF		Órgão: 55000 - Ministério do Desenvolvimento Social	
Ação	Título	Unidade Orçamentária	Valor
00H5	Benefícios de Prestação Continuada (BPC) à Pessoa Idosa e da Renda Mensal Vitalícia (RMV) por Idade	55901 - Fundo Nacional de Assistência Social	23.863.817.099 23.863.817.099
00IN	Benefícios de Prestação Continuada (BPC) à Pessoa com Deficiência e da Renda Mensal Vitalícia (RMV) por Invalidez	55901 - Fundo Nacional de Assistência Social	31.125.480.976 31.125.480.976
2583	Processamento de Dados do Benefício de Prestação Continuada (BPC) e da Renda Mensal Vitalícia (RMV)	55901 - Fundo Nacional de Assistência Social	52.000.000 52.000.000
2589	Avaliação e Operacionalização do Benefício de Prestação Continuada da Assistência Social (BPC) e Manutenção da Renda Mensal Vitalícia (RMV)	55901 - Fundo Nacional de Assistência Social	7.000.000 7.000.000
Programa: 2038 Democracia e Aperfeiçoamento da Gestão Pública		Valor do Programa Constante no PLOA:	1.164.322.355
Objetivo: Ampliar a capacidade do Estado de prover entregas à sociedade com agilidade, qualidade e sustentabilidade a partir do aprimoramento da gestão de recursos e processos		Órgão: 47000 - Ministério do Planejamento, Desenvolvimento e Gestão	
Ação	Título	Unidade Orçamentária	Valor
00PN	Participação do Brasil, como País não Membro, em Atividades de Cooperação Econômica junto à Organização para Cooperação e Desenvolvimento Econômico - OCDE	47101 - Ministério do Planejamento, Desenvolvimento e Gestão - Administração Direta	20.000 20.000
152W	Adequação e Modernização dos Imóveis de Uso Especial da Administração Pública Federal	47101 - Ministério do Planejamento, Desenvolvimento e Gestão - Administração Direta	50.000.000 50.000.000
15FA	Desenvolvimento e Implantação do Sistema Nacional de Notas Fiscais Eletrônicas	25103 - Secretaria da Receita Federal do Brasil	6.000.000 6.000.000
15NT	Aquisição de Imóveis do Instituto Nacional do Seguro Social - INSS	47101 - Ministério do Planejamento, Desenvolvimento e Gestão - Administração Direta	40.000.000 40.000.000
20QN	Gestão de Assuntos Internacionais	47101 - Ministério do Planejamento, Desenvolvimento e Gestão - Administração Direta	750.000 750.000
20U0	Gestão e Aprimoramento do Planejamento	47101 - Ministério do Planejamento, Desenvolvimento e Gestão - Administração Direta	1.200.000 1.200.000

Programas Temáticos

R\$ 1,00

LDO - 2018, Anexo I, Inciso XIV

Recursos de Todas as Fontes

20U1 Aperfeiçoamento da Gestão Pública	47101 - Ministério do Planejamento, Desenvolvimento e Gestão - Administração Direta	10.986.740 10.986.740
20U4 Gestão do Patrimônio Imobiliário da União	47101 - Ministério do Planejamento, Desenvolvimento e Gestão - Administração Direta	90.503.102 90.503.102
20W8 Implementação da Agenda Ambiental na Administração Pública - A3P	44101 - Ministério do Meio Ambiente - Administração Direta	113.000 113.000
217N Apoio à Elaboração de Estudos de Investimentos em Infraestrutura e Desestatização	47101 - Ministério do Planejamento, Desenvolvimento e Gestão - Administração Direta	20.000.000 20.000.000
8690 Fiscalização, Controle e Avaliação de Imóveis da União	47101 - Ministério do Planejamento, Desenvolvimento e Gestão - Administração Direta	3.444.200 3.444.200
8861 Gestão e Aprimoramento do Processo Orçamentário	47101 - Ministério do Planejamento, Desenvolvimento e Gestão - Administração Direta	10.418.000 10.418.000
Objetivo:	Órgão:	
Aprimorar o conhecimento sobre a realidade brasileira por meio do aperfeiçoamento da gestão das informações estatísticas e geocientíficas oficiais e dos registros administrativos	47000 - Ministério do Planejamento, Desenvolvimento e Gestão	
Ação Título	Unidade Orçamentária	Valor
00M6 Concessão de Bolsas para Pesquisa Econômica	47204 - Instituto de Pesquisa Econômica Aplicada	10.000.000 10.000.000
15DM Integração do Sistema de Informações Estatísticas e Geocientíficas Oficiais	47205 - Fundação Instituto Brasileiro de Geografia e Estatística	1.275.435 1.275.435
15MV Atualização da Cobertura e da Produção Estatística e Geocientífica	47205 - Fundação Instituto Brasileiro de Geografia e Estatística	9.139.720 9.139.720
15MW Gestão Institucional	47205 - Fundação Instituto Brasileiro de Geografia e Estatística	2.447.072 2.447.072
20U6 Pesquisas e Estudos Estatísticos	47205 - Fundação Instituto Brasileiro de Geografia e Estatística	42.118.932 42.118.932
20U7 Censos Demográfico e Agropecuário	47205 - Fundação Instituto Brasileiro de Geografia e Estatística	299.623.840 299.623.840
20U8 Pesquisas, Estudos e Levantamentos Geocientíficos	47205 - Fundação Instituto Brasileiro de Geografia e Estatística	6.669.438 6.669.438
2230 Gestão da Documentação e Disseminação de Informações	47205 - Fundação Instituto Brasileiro de Geografia e Estatística	6.996.682 6.996.682
2804 Edição, Produção, Divulgação e Distribuição de Publicações Oficiais	20927 - Fundo de Imprensa Nacional	49.978.400 49.978.400
4727 Diagnósticos, Prospecções e Estratégias do Desenvolvimento Brasileiro	47204 - Instituto de Pesquisa Econômica Aplicada	2.350.000 2.350.000
Objetivo:	Órgão:	
Aumentar a eficiência da ação do Estado mediante o uso integrado da tecnologia da informação e o aprimoramento da gestão, contribuindo para a segurança da informação e comunicações e a segurança cibernética	47000 - Ministério do Planejamento, Desenvolvimento e Gestão	
Ação Título	Unidade Orçamentária	Valor
10TN Implantação da Advocacia Pública Eletrônica e-AGU		9.721.797

Programas Temáticos

R\$ 1,00

LDO - 2018, Anexo I, Inciso XIV

Recursos de Todas as Fontes

15NS	Implantação da Plataforma de Cidadania Digital	63101 - Advocacia-Geral da União	9.721.797
			12.513.260
15OP	Estruturação do Governo Digital	47101 - Ministério do Planejamento, Desenvolvimento e Gestão - Administração Direta	12.513.260
			53.050.001
20U2	Gestão e Aprimoramento dos Recursos de Tecnologia da Informação e Comunicação do Serviço Público Federal	47101 - Ministério do Planejamento, Desenvolvimento e Gestão - Administração Direta	53.050.001
			4.161.040
217Z	Gestão do Sistema Nacional de Certificação Digital da Infraestrutura de Chaves Públicas – ICP - Brasil e de outras tecnologias de segurança da informação e identificação digital	47101 - Ministério do Planejamento, Desenvolvimento e Gestão - Administração Direta	4.161.040
			14.999.000
		20204 - Instituto Nacional de Tecnologia da Informação - ITI	14.999.000
Objetivo:		Órgão:	
Aumentar a eficiência da força de trabalho do Estado por meio da capacitação, do aprendizado organizacional e da promoção da diversidade		47000 - Ministério do Planejamento, Desenvolvimento e Gestão	
Ação	Título	Unidade Orçamentária	Valor
10M8	Desenvolvimento do Sistema de Gestão de Pessoas - SIGEPE.gov		23.001.233
		47101 - Ministério do Planejamento, Desenvolvimento e Gestão - Administração Direta	23.001.233
20D5	Gerenciamento das Relações Institucionais do Governo		1.887.000
		20101 - Presidência da República	1.887.000
20SH	Estudos e Pesquisas em Matéria Fazendária		480.000
		25913 - Fundo Especial de Treinamento e Desenvolvimento	480.000
20U9	Desenvolvimento de Competências de Agentes Públicos		8.038.523
		47210 - Fundação Escola Nacional de Administração Pública	8.038.523
20VE	Promoção da Educação Fiscal		300.000
		25913 - Fundo Especial de Treinamento e Desenvolvimento	300.000
216Q	Aperfeiçoamento e Fortalecimento da Gestão de Pessoas		9.848.452
		47101 - Ministério do Planejamento, Desenvolvimento e Gestão - Administração Direta	9.848.452
216R	Desenvolvimento de Pesquisas, Projetos e Publicações		1.000.088
		47210 - Fundação Escola Nacional de Administração Pública	1.000.088
2250	Seleção, Formação e Desenvolvimento de Pessoas		3.300.000
		25913 - Fundo Especial de Treinamento e Desenvolvimento	3.300.000
Objetivo:		Órgão:	
Fortalecer a comunicação social do Poder Executivo Federal com a sociedade, promovendo o conhecimento das políticas, programas e ações governamentais de forma democrática, abrangente, transparente e interativa		20101 - Presidência da República	
Ação	Título	Unidade Orçamentária	Valor
2017	Comunicação Institucional		287.268.508
		20101 - Presidência da República	287.268.508
20CT	Capacitação de Agentes para o Sistema de Comunicação de Governo do Poder Executivo Federal - SICOM		538.597
		20101 - Presidência da República	538.597
2675	Comunicação e Transmissão de Atos e Fatos do Governo Federal		36.996.127
		20101 - Presidência da República	36.996.127
4641	Publicidade de Utilidade Pública		23.812.168
		20101 - Presidência da República	23.812.168

Programas Temáticos

R\$ 1,00

LDO - 2018, Anexo I, Inciso XIV

Recursos de Todas as Fontes

Objetivo: Fortalecer a participação social na gestão pública e o diálogo com a sociedade civil organizada, promovendo o aprimoramento das políticas públicas, a articulação do atendimento a demandas e a resolução de conflitos sociais.		Órgão: 20101 - Presidência da República	
Ação	Título	Unidade Orçamentária	Valor
2E24	Formulação, Desenvolvimento e Capacitação para Participação Social	20101 - Presidência da República	9.372.000
Programa: 2039 Gestão da Política Econômica, Garantia da Estabilidade do Sistema Financeiro Nacional e Melhoria do Ambiente de Negócios		Valor do Programa Constante no PLOA:	437.950.307
Objetivo: Aprimorar a gestão de receitas e despesas para garantir o equilíbrio fiscal.		Órgão: 25000 - Ministério da Fazenda	
Ação	Título	Unidade Orçamentária	Valor
15EH	Implantação de Sistemas Estratégicos para Gestão Tributária e Aduaneira	25103 - Secretaria da Receita Federal do Brasil	33.636.000
2026	Gestão de Políticas Econômicas e Fiscais	25101 - Ministério da Fazenda - Administração Direta	19.939.330
2027	Gestão de Sistemas Informatizados de Administração Financeira e Contábil	25101 - Ministério da Fazenda - Administração Direta	231.652.400
Objetivo: Aprimorar a regulação das atividades econômicas e financeiras.		Órgão: 25000 - Ministério da Fazenda	
Ação	Título	Unidade Orçamentária	Valor
00PN	Participação do Brasil, como País não Membro, em Atividades de Cooperação Econômica junto à Organização para Cooperação e Desenvolvimento Econômico - OCDE	25203 - Comissão de Valores Mobiliários	19.000
20VH	Supervisão de Mercados de Seguros, Resseguros, Capitalização e Previdência Complementar Aberta	25208 - Superintendência de Seguros Privados	810.000
20WU	Desenvolvimento do Mercado de Valores Mobiliários	25203 - Comissão de Valores Mobiliários	11.711.111
20Z8	Acompanhamento e Controle de Atividades Econômicas	25101 - Ministério da Fazenda - Administração Direta	470.000
210J	Supervisão do Mercado de Valores Mobiliários	25203 - Comissão de Valores Mobiliários	2.832.020
Objetivo: Desenvolver e aprimorar medidas na gestão de política econômica e assegurar a estabilidade do sistema financeiro nacional.		Órgão: 25000 - Ministério da Fazenda	
Ação	Título	Unidade Orçamentária	Valor
2089	Gestão do Sistema de Informações Banco Central do Brasil - SISBACEN	25201 - Banco Central do Brasil	48.016.000
2098	Formulação e Gerenciamento da Política Monetária, Cambial e de Crédito	25201 - Banco Central do Brasil	6.048.008
20Y9	Supervisão do Sistema Financeiro Nacional	25201 - Banco Central do Brasil	6.456.368
20ZA	Fortalecimento das Ações de Autoridade Monetária	25201 - Banco Central do Brasil	76.020.070
4641	Publicidade de Utilidade Pública	25201 - Banco Central do Brasil	340.000

Programas Temáticos

R\$ 1,00

LDO - 2018, Anexo I, Inciso XIV

Recursos de Todas as Fontes

Programa: 2040 Gestão de Riscos e de Desastres		Valor do Programa Constante no PLOA: 1.728.915.207	
Objetivo: Apoiar a redução do risco de desastres naturais em municípios críticos a partir de planejamento e de execução de obras.		Órgão: 56000 - Ministério das Cidades	
Ação	Título	Unidade Orçamentária	Valor
10SG	Apoio a Sistemas de Drenagem Urbana Sustentável e de Manejo de Águas Pluviais em Municípios Críticos sujeitos a eventos recorrentes de inundações, enxurradas e alagamentos		212.084.997
		56101 - Ministério das Cidades - Administração Direta	212.084.997
14RL	Realização de Estudos, Projetos e Obras para Contenção ou Amortecimento de Cheias e Inundações e para Contenção de Erosões Marinhas e Fluviais		500.000
		53101 - Ministério da Integração Nacional - Administração Direta	500.000
8865	Apoio à Execução de Projetos e Obras de Contenção de Encostas em Áreas Urbanas (Contenção de Encostas)		70.000.000
		56101 - Ministério das Cidades - Administração Direta	70.000.000
Objetivo: Aprimorar a coordenação e a gestão das ações de preparação, prevenção, mitigação, resposta e recuperação para a proteção e defesa civil por meio do fortalecimento do Sistema Nacional de Proteção e Defesa Civil – SINPDEC, inclusive pela articulação federativa e internacional.		Órgão: 53000 - Ministério da Integração Nacional	
Ação	Título	Unidade Orçamentária	Valor
8172	Coordenação e Fortalecimento do Sistema Nacional de Proteção e Defesa Civil		9.000.000
		53101 - Ministério da Integração Nacional - Administração Direta	9.000.000
Objetivo: Aumentar a capacidade de emitir alertas de desastres naturais por meio do aprimoramento da rede de monitoramento, com atuação integrada entre os órgãos Federais, Estaduais e Municipais.		Órgão: 24000 - Ministério da Ciência, Tecnologia, Inovações e Comunicações	
Ação	Título	Unidade Orçamentária	Valor
12QB	Implantação do Centro Nacional de Monitoramento e Alerta de Desastres Naturais - CEMADEN		100.000
		24101 - Ministério da Ciência, Tecnologia, Inovações e Comunicações - Administração Direta	100.000
20GB	Monitoramento e Alerta de Desastres Naturais - CEMADEN		19.772.246
		24101 - Ministério da Ciência, Tecnologia, Inovações e Comunicações - Administração Direta	19.772.246
20L9	Informações de Alerta de Cheias e Inundações		4.016.197
		32202 - Companhia de Pesquisa de Recursos Minerais - CPRM	4.016.197
Objetivo: Identificar riscos de desastres naturais por meio da elaboração de mapeamentos em municípios críticos.		Órgão: 32000 - Ministério de Minas e Energia	
Ação	Título	Unidade Orçamentária	Valor
15DN	Bases Cartográficas para o Plano Nacional de Gestão de Riscos e Respostas a Desastres		437.953
		47205 - Fundação Instituto Brasileiro de Geografia e Estatística	437.953
20LA	Mapeamento Geológico-geotécnico em Municípios Críticos com Relação a Riscos Geológicos		5.003.814
		32202 - Companhia de Pesquisa de Recursos Minerais - CPRM	5.003.814
Objetivo: Promover ações de resposta para atendimento à população afetada e recuperar cenários atingidos por desastres, especialmente por meio de recursos financeiros, materiais e logísticos, complementares à ação dos Estados e Municípios.		Órgão: 53000 - Ministério da Integração Nacional	
Ação	Título	Unidade Orçamentária	Valor
14UX	Aperfeiçoamento, modernização e expansão dos Sistemas do Centro Nacional de Gerenciamento de Riscos e Desastres – CENAD		8.000.000

Programas Temáticos

R\$ 1,00

LDO - 2018, Anexo I, Inciso XIV

Recursos de Todas as Fontes

		53101 - Ministério da Integração Nacional - Administração Direta	8.000.000
22BO	Ações de Defesa Civil		1.400.000.000
		53101 - Ministério da Integração Nacional - Administração Direta	1.400.000.000
Programa: 2041 Geologia, Mineração e Transformação Mineral		Valor do Programa Constante no PLOA:	56.071.371
Objetivo:		Órgão:	
Ampliar as oportunidades de exploração mineral, a partir do aumento do conhecimento em áreas de relevante interesse mineral, considerando suas relações e impactos socioeconômicos no território, e também por meio da melhoria do ambiente de negócios		32000 - Ministério de Minas e Energia	
Ação	Título	Unidade Orçamentária	Valor
2399	Avaliação dos Recursos Minerais do Brasil		6.904.240
		32202 - Companhia de Pesquisa de Recursos Minerais - CPRM	6.904.240
Objetivo:		Órgão:	
Ampliar o conhecimento geológico do território nacional por meio da realização de estudos e levantamentos e melhorar a difusão de informações geocientíficas		32000 - Ministério de Minas e Energia	
Ação	Título	Unidade Orçamentária	Valor
213Y	Levantamento Geológico e de Potencial Mineral de Novas Fronteiras		8.691.390
		32202 - Companhia de Pesquisa de Recursos Minerais - CPRM	8.691.390
2B51	Gestão da Informação Geológica		8.592.278
		32202 - Companhia de Pesquisa de Recursos Minerais - CPRM	8.592.278
2B53	Produção Laboratorial de Análises Minerais - LAMIN		3.950.473
		32202 - Companhia de Pesquisa de Recursos Minerais - CPRM	3.950.473
2D62	Levantamentos da Geodiversidade		790.095
		32202 - Companhia de Pesquisa de Recursos Minerais - CPRM	790.095
Objetivo:		Órgão:	
Estimular a agregação de valor ao bem mineral e o adensamento das cadeias produtivas por meio de pesquisa, desenvolvimento tecnológico e inovação no setor mineral		32000 - Ministério de Minas e Energia	
Ação	Título	Unidade Orçamentária	Valor
211G	Elaboração de Estudos e Projetos visando à Implantação de Zonas de Processamento e Transformação Mineral - ZPTM		30.715
		32101 - Ministério de Minas e Energia - Administração Direta	30.715
2489	Produção de Minerais Pesados e Óxidos de Terras Raras		4.098.203
		24206 - Indústrias Nucleares do Brasil S.A. - INB	4.098.203
Objetivo:		Órgão:	
Fortalecer a governança pública e a sustentabilidade do setor mineral, por meio do planejamento, da regulação, do monitoramento e da fiscalização das atividades do setor		32000 - Ministério de Minas e Energia	
Ação	Título	Unidade Orçamentária	Valor
215Z	Outorga, Fiscalização e Regulação da Pesquisa e Produção Mineral		22.020.858
		32396 - Agência Nacional de Mineração	22.020.858
4887	Estudos para o Planejamento dos Setores de Geologia, Mineração e Transformação Mineral		726.922
		32101 - Ministério de Minas e Energia - Administração Direta	726.922
Objetivo:		Órgão:	
Promover o desenvolvimento da pequena e média mineração por meio de ações de extensionismo mineral, formalização, cooperativismo e arranjos produtivos locais		32000 - Ministério de Minas e Energia	
Ação	Título	Unidade Orçamentária	Valor
20TZ	Desenvolvimento Sustentável da Mineração		266.197
		32101 - Ministério de Minas e Energia - Administração Direta	266.197

Programas Temáticos

R\$ 1,00

LDO - 2018, Anexo I, Inciso XIV

Recursos de Todas as Fontes

Programa: 2042 Pesquisa e Inovações para a Agropecuária		Valor do Programa Constante no PLOA: 332.386.534	
Objetivo: Ampliar os serviços de Assistência Técnica e Extensão Rural continuada como instrumento de difusão de tecnologia		Órgão: 22000 - Ministério da Agricultura, Pecuária e Abastecimento	
Ação	Título	Unidade Orçamentária	Valor
213S	Assistência Técnica e Extensão Rural para o Produtor Rural	22101 - Ministério da Agricultura, Pecuária e Abastecimento - Administração Direta	10.000.000 10.000.000
Objetivo: Aprimorar parcerias, processos, recursos humanos e infraestruturas estratégicas no país para a pesquisa, o desenvolvimento e as inovações da agropecuária.		Órgão: 22000 - Ministério da Agricultura, Pecuária e Abastecimento	
Ação	Título	Unidade Orçamentária	Valor
117A	Conclusão da Construção e Implantação do Centro de Pesquisa Embrapa Cocais - CPACP	22202 - Empresa Brasileira de Pesquisa Agropecuária - EMBRAPA	1.000.000 1.000.000
147T	Construção, Equipamento e Implantação da Embrapa Quarentena Vegetal	22202 - Empresa Brasileira de Pesquisa Agropecuária - EMBRAPA	9.000.000 9.000.000
15LH	Aquisição e Implantação de Sistema Integrado de Gestão	22202 - Empresa Brasileira de Pesquisa Agropecuária - EMBRAPA	18.500.000 18.500.000
212H	Pesquisa e Desenvolvimento nas Organizações Sociais	22202 - Empresa Brasileira de Pesquisa Agropecuária - EMBRAPA	5.813.626 5.813.626
215C	Ampliação, Revitalização e Modernização da Infraestrutura Física das Unidades da Embrapa	22202 - Empresa Brasileira de Pesquisa Agropecuária - EMBRAPA	4.000.000 4.000.000
Objetivo: Desenvolver pesquisas integradas à assistência técnica e difusão tecnológica como instrumentos dinamizadores da competitividade e sustentabilidade agropecuária, e inclusão socioprodutiva nas regiões produtoras de cacau.		Órgão: 22000 - Ministério da Agricultura, Pecuária e Abastecimento	
Ação	Título	Unidade Orçamentária	Valor
20ZY	Desenvolvimento Sustentável das Regiões Produtoras de Cacau	22101 - Ministério da Agricultura, Pecuária e Abastecimento - Administração Direta	15.986.934 15.986.934
Objetivo: Fomentar a inovação na agropecuária, com ênfase na conservação de recursos genéticos, na promoção da proteção de cultivares e no desenvolvimento da tecnologia agropecuária.		Órgão: 22000 - Ministério da Agricultura, Pecuária e Abastecimento	
Ação	Título	Unidade Orçamentária	Valor
214Z	Fomento à Tecnologia Agropecuária e aos Recursos Genéticos	22101 - Ministério da Agricultura, Pecuária e Abastecimento - Administração Direta	300.000 300.000
Objetivo: Produzir conhecimento científico e tecnológico para a geração de inovações na agropecuária.		Órgão: 22000 - Ministério da Agricultura, Pecuária e Abastecimento	
Ação	Título	Unidade Orçamentária	Valor
20Y6	Pesquisa e Desenvolvimento de Tecnologias para a Agropecuária	22202 - Empresa Brasileira de Pesquisa Agropecuária - EMBRAPA	249.053.974 249.053.974
Objetivo: Promover a incorporação de soluções inovadoras pelas cadeias e arranjos produtivos da agropecuária para aumento da produtividade, competitividade e sustentabilidade.		Órgão: 22000 - Ministério da Agricultura, Pecuária e Abastecimento	
Ação	Título	Unidade Orçamentária	Valor
8924	Transferência de Tecnologias Desenvolvidas para a Agropecuária	22202 - Empresa Brasileira de Pesquisa Agropecuária - EMBRAPA	18.732.000 18.732.000

Programas Temáticos

R\$ 1,00

LDO - 2018, Anexo I, Inciso XIV

Recursos de Todas as Fontes

Programa: 2044 Promoção dos Direitos da Juventude		Valor do Programa Constante no PLOA: 16.666.000	
Objetivo: Coordenar e articular políticas públicas que promovam os direitos dos jovens.		Órgão: 20101 - Presidência da República	
Ação	Título	Unidade Orçamentária	Valor
217Y	Gestão de Políticas Públicas de Juventude	20101 - Presidência da República	14.666.000
4786	Capacitação e Monitoramento da Juventude Rural (Projeto Amanhã)	53201 - Companhia de Desenvolvimento dos Vales do São Francisco e do Parnaíba - CODEVASF	500.000
Objetivo: Promover ações que contribuam para reduzir a vulnerabilidade social de jovens, especialmente negros, em territórios com alta incidência de homicídios por meio do Plano Juventude Viva.		Órgão: 20101 - Presidência da República	
Ação	Título	Unidade Orçamentária	Valor
4641	Publicidade de Utilidade Pública	20101 - Presidência da República	1.500.000
Programa: 2046 Oceanos, Zona Costeira e Antártica		Valor do Programa Constante no PLOA: 207.264.336	
Objetivo: Garantir a presença brasileira na região Antártica, desenvolvendo pesquisa científica com a preservação do meio ambiente .		Órgão: 52000 - Ministério da Defesa	
Ação	Título	Unidade Orçamentária	Valor
14ML	Reconstrução da Estação Antártica Comandante Ferraz	52133 - Secretaria da Comissão Interministerial para os Recursos do Mar	182.294.724
2345	Apoio Logístico à Pesquisa Científica na Antártica	52133 - Secretaria da Comissão Interministerial para os Recursos do Mar	13.200.000
Objetivo: Pesquisar o potencial mineral e biológico bem como as variáveis oceanográficas em Áreas Internacionais e na Plataforma Continental Jurídica Brasileira.		Órgão: 32000 - Ministério de Minas e Energia	
Ação	Título	Unidade Orçamentária	Valor
20LC	Levantamentos Geológicos Marinhos	32202 - Companhia de Pesquisa de Recursos Minerais - CPRM	5.234.376
2170	Avaliação dos Recursos Não-Vivos da Zona Econômica Exclusiva (ZEE)	32202 - Companhia de Pesquisa de Recursos Minerais - CPRM	1.975.236
Objetivo: Promover a pesquisa científica, o desenvolvimento tecnológico, o uso sustentável dos recursos e os sistemas de observação dos oceanos, ampliando a presença brasileira em águas nacionais, internacionais e nas ilhas oceânicas.		Órgão: 52000 - Ministério da Defesa	
Ação	Título	Unidade Orçamentária	Valor
20UV	Fomento a Pesquisa e Desenvolvimento em Ciência e Tecnologia do Mar, Oceanos e Clima	24101 - Ministério da Ciência, Tecnologia, Inovações e Comunicações - Administração Direta	1.890.000
216V	Laboratórios Nacionais Embarcados	24101 - Ministério da Ciência, Tecnologia, Inovações e Comunicações - Administração Direta	200.000
2518	Apoio à Pesquisa e ao Monitoramento Oceanográfico e Climatológico da Amazônia Azul	52133 - Secretaria da Comissão Interministerial para os Recursos do Mar	1.920.000
Objetivo: Promover o uso compartilhado do ambiente marinho e realizar o gerenciamento da zona costeira de forma sustentável.		Órgão: 52000 - Ministério da Defesa	

Programas Temáticos

R\$ 1,00

LDO - 2018, Anexo I, Inciso XIV

Recursos de Todas as Fontes

Ação	Título	Unidade Orçamentária	Valor
20W0	Políticas para a Gestão Ambiental e Territorial da Zona Costeira		550.000
		44101 - Ministério do Meio Ambiente - Administração Direta	550.000
Programa: 2047 Simplificação da Vida da Empresa e do Cidadão: Bem Mais Simples Brasil		Valor do Programa Constante no PLOA:	32.083.782
Objetivo: Promover soluções para ampliação dos mercados das Micro e Pequenas Empresas e do Artesanato brasileiro.		Órgão: 28000 - Ministério da Indústria, Comércio Exterior e Serviços	
Ação	Título	Unidade Orçamentária	Valor
0473	Honra de Aval decorrente de Garantia do Risco das Operações de Financiamento a Micro, Pequenas e Médias Empresas (Lei nº 9.531, de 1997)		2.259.190
		47908 - Fundo de Garantia para Promoção da Competitividade - FGPC	2.259.190
15EW	Implantação de Sistema Integrado de Acesso a Serviços para Micro e Pequenas Empresas e Artesanato		5.800.000
		28101 - Ministério da Indústria, Comércio Exterior e Serviços - Administração Direta	5.800.000
210C	Promoção do Desenvolvimento de Micro e Pequenas Empresas e Artesanato		23.174.592
		28101 - Ministério da Indústria, Comércio Exterior e Serviços - Administração Direta	23.174.592
Objetivo: Simplificar e integrar os processos de legalização de empresas.		Órgão: 28000 - Ministério da Indústria, Comércio Exterior e Serviços	
Ação	Título	Unidade Orçamentária	Valor
2031	Serviços de Registro e Legalização de Empresas		550.000
		28101 - Ministério da Indústria, Comércio Exterior e Serviços - Administração Direta	550.000
Objetivo: Simplificar, integrar e agilizar o acesso da sociedade aos serviços públicos.		Órgão: 20101 - Presidência da República	
Ação	Título	Unidade Orçamentária	Valor
215D	Simplificação e Integração dos Serviços Públicos (Bem Mais Simples)		300.000
		20101 - Presidência da República	300.000
Programa: 2048 Mobilidade Urbana e Trânsito		Valor do Programa Constante no PLOA:	767.859.589
Objetivo: Apoiar a implantação, expansão e requalificação dos sistemas de mobilidade urbana com soluções acessíveis, sustentáveis e compatíveis com as características locais e regionais, priorizando os modos de transporte público coletivo e os não motorizados e promovendo a integração modal, física e tarifária.		Órgão: 56000 - Ministério das Cidades	
Ação	Título	Unidade Orçamentária	Valor
10SS	Apoio a Sistemas de Transporte Público Coletivo Urbano		728.188.889
		56101 - Ministério das Cidades - Administração Direta	693.300.000
		56202 - Companhia Brasileira de Trens Urbanos - CBTU	34.888.889
10ST	Apoio a Sistemas de Transporte Não-Motorizados		500.000
		56101 - Ministério das Cidades - Administração Direta	500.000
2D47	Apoio a Medidas de Moderação de Tráfego		500.000
		56101 - Ministério das Cidades - Administração Direta	500.000
Objetivo: Implementar a Política Nacional de Mobilidade Urbana promovendo o fortalecimento institucional do setor e o planejamento integrado ao desenvolvimento urbano e territorial.		Órgão: 56000 - Ministério das Cidades	
Ação	Título	Unidade Orçamentária	Valor

Programas Temáticos

R\$ 1,00

LDO - 2018, Anexo I, Inciso XIV

Recursos de Todas as Fontes

10SR	Apoio à Elaboração de Planos e Projetos de Sistemas de Transporte Público Coletivo Urbano	56101 - Ministério das Cidades - Administração Direta	500.000
2D49	Apoio ao Desenvolvimento Institucional para a Gestão dos Sistemas de Mobilidade Urbana	56101 - Ministério das Cidades - Administração Direta	8.698.831
Objetivo: Promover a Segurança e a Educação para o trânsito, por meio da implementação da Política Nacional de Trânsito - PNT.		Órgão: 56000 - Ministério das Cidades	
Ação	Título	Unidade Orçamentária	Valor
20YZ	Apoio ao Fortalecimento Institucional do Sistema Nacional de Trânsito	56901 - Fundo Nacional de Segurança e Educação do Trânsito - FUNSET	29.151.869
4398	Fomento à Pesquisa e Desenvolvimento na Área de Trânsito	56901 - Fundo Nacional de Segurança e Educação do Trânsito - FUNSET	160.000
4414	Educação para a Cidadania no Trânsito	56901 - Fundo Nacional de Segurança e Educação do Trânsito - FUNSET	160.000
Programa: 2049 Moradia Digna		Valor do Programa Constante no PLOA: 6.172.398.711	
Objetivo: Ampliar o acesso à habitação, de forma subsidiada ou facilitada, priorizando o atendimento à população de baixa renda, por intermédio do Programa Minha Casa, Minha Vida		Órgão: 56000 - Ministério das Cidades	
Ação	Título	Unidade Orçamentária	Valor
00AF	Integralização de Cotas ao Fundo de Arrendamento Residencial - FAR	56101 - Ministério das Cidades - Administração Direta	3.197.061.224
00CW	Subvenção Econômica Destinada a Implementação de Projetos de Interesse Social em Áreas Urbanas (Lei nº 11.977, de 2009)	56101 - Ministério das Cidades - Administração Direta	1.005.000.000
00CX	Subvenção Econômica Destinada a Implementação de Projetos de Interesse Social em Áreas Rurais (Lei nº 11.977, de 2009)	56101 - Ministério das Cidades - Administração Direta	294.413.808
00CY	Transferências ao Fundo de Desenvolvimento Social - FDS (Lei nº 11.977, de 2009)	56101 - Ministério das Cidades - Administração Direta	600.000.000
0E64	Subvenção Econômica Destinada à Habitação de Interesse Social em Cidades com menos de 50.000 Habitantes (Lei nº 11.977, de 2009)	56101 - Ministério das Cidades - Administração Direta	136.092.500
10SJ	Apoio à Produção ou Melhoria Habitacional de Interesse Social	56902 - Fundo Nacional de Habitação de Interesse Social - FNHIS	39.750.000
Objetivo: Fortalecer a capacidade técnica e institucional dos atores envolvidos na implementação da política habitacional de interesse social para elevar a qualidade da inserção urbana e sustentabilidade dos empreendimentos e contribuir para inclusão socioeconômica das famílias beneficiadas.		Órgão: 56000 - Ministério das Cidades	
Ação	Título	Unidade Orçamentária	Valor
8873	Apoio ao Fortalecimento Institucional dos Agentes Integrantes do Sistema Nacional de Habitação de Interesse Social - SNHIS	56902 - Fundo Nacional de Habitação de Interesse Social - FNHIS	100.000
8875	Apoio à Prestação de Serviços de Assistência Técnica para Habitação de Interesse Social	56902 - Fundo Nacional de Habitação de Interesse Social - FNHIS	105.170
Objetivo: Incentivar a construção, aquisição, ampliação e melhorias habitacionais, por meio de medidas de		Órgão: 56000 - Ministério das Cidades	

Programas Temáticos

R\$ 1,00

LDO - 2018, Anexo I, Inciso XIV

Recursos de Todas as Fontes

facilitação do acesso ao financiamento imobiliário, estimulando a oferta de crédito pelos agentes

Ação	Título	Unidade Orçamentária	Valor
0EB3	Concessão de Subvenção Econômica para a Aquisição de Materiais de Construção destinados à reforma, ampliação ou à conclusão de Unidades Habitacionais – Cartão Reforma (Lei nº 13.439 de 27 de abril de 2017)		850.000.000
		56101 - Ministério das Cidades - Administração Direta	850.000.000
Objetivo: Melhorar as condições de vida e de habitabilidade das famílias de baixa renda que vivem em assentamentos precários		Órgão: 56000 - Ministério das Cidades	
Ação	Título	Unidade Orçamentária	Valor
10S3	Apoio à Urbanização de Assentamentos Precários		40.000.000
		56101 - Ministério das Cidades - Administração Direta	40.000.000
10S6	Apoio à Melhoria das Condições de Habitabilidade de Assentamentos Precários		9.876.009
		56902 - Fundo Nacional de Habitação de Interesse Social - FNHIS	9.876.009
Programa: 2050 Mudança do Clima		Valor do Programa Constante no PLOA:	274.609.746
Objetivo: Desenvolver tecnologias para o monitoramento por sensoriamento remoto do desmatamento, uso da terra e ocorrência de queimadas e incêndios florestais e disseminar as informações geradas		Órgão: 24000 - Ministério da Ciência, Tecnologia, Inovações e Comunicações	
Ação	Título	Unidade Orçamentária	Valor
20V9	Monitoramento da Cobertura da Terra e do Risco de Queimadas e Incêndios Florestais (INPE)		3.220.000
		24101 - Ministério da Ciência, Tecnologia, Inovações e Comunicações - Administração Direta	3.220.000
Objetivo: Gerar e disseminar informação, conhecimento e tecnologias para mitigação e adaptação aos efeitos das mudanças climáticas		Órgão: 24000 - Ministério da Ciência, Tecnologia, Inovações e Comunicações	
Ação	Título	Unidade Orçamentária	Valor
20VA	Apoio a Estudos e Projetos de Pesquisa e Desenvolvimento Relacionados à Mudança do Clima		3.555.000
		24101 - Ministério da Ciência, Tecnologia, Inovações e Comunicações - Administração Direta	3.555.000
216W	Pesquisa, Desenvolvimento e Supercomputação para Previsão de Tempo e Clima		8.740.000
		24101 - Ministério da Ciência, Tecnologia, Inovações e Comunicações - Administração Direta	8.740.000
Objetivo: Mitigar a mudança do clima e promover a adaptação aos seus efeitos, por meio da implementação da Política Nacional sobre Mudança do Clima		Órgão: 44000 - Ministério do Meio Ambiente	
Ação	Título	Unidade Orçamentária	Valor
00J4	Financiamento de Projetos para Mitigação e Adaptação à Mudança do Clima		202.896.574
		74916 - Recursos sob Supervisão do Fundo Nacional sobre Mudança do Clima/FNMC - Ministério do Meio Ambiente	202.896.574
20G4	Fomento a Estudos, Projetos e Empreendimentos que visem à Mitigação e à Adaptação à Mudança do Clima		7.313.119
		44902 - Fundo Nacional sobre Mudança do Clima	7.313.119
20M8	Implementação do Plano de Ação para Produção e Consumo Sustentáveis (PPCS)		70.380
		44101 - Ministério do Meio Ambiente - Administração Direta	70.380
20VU	Políticas e Estratégias de Prevenção e Controle do Desmatamento e de Manejo e Recuperação Florestal no âmbito da União, Estados e Municípios		220.250

Programas Temáticos

R\$ 1,00

LDO - 2018, Anexo I, Inciso XIV

Recursos de Todas as Fontes

		Recursos de Todas as Fontes	
		44101 - Ministério do Meio Ambiente - Administração Direta	220.250
20W1	Iniciativas para Implementação da Política Nacional sobre Mudança do Clima		416.027
		44101 - Ministério do Meio Ambiente - Administração Direta	416.027
20W2	Redução da Vulnerabilidade aos Efeitos da Desertificação, da Seca e das Mudanças Climáticas		555.664
		44101 - Ministério do Meio Ambiente - Administração Direta	555.664
214M	Prevenção e Controle de Incêndios Florestais nas Áreas Federais Prioritárias		47.622.732
		44201 - Instituto Brasileiro do Meio Ambiente e dos Recursos Naturais Renováveis - IBAMA	47.622.732

Programa: 2052 Pesca e Aquicultura

Valor do Programa Constante no PLOA:

42.835.779

Objetivo:

Estimular a ampliação da produção aquícola e pesqueira de forma sustentável e competitiva

Órgão:

28000 - Ministério da Indústria, Comércio Exterior e Serviços

Ação	Título	Unidade Orçamentária	Valor
0080	Subvenção Econômica ao Preço do Óleo Diesel de Embarcações Pesqueiras (Lei nº 9.445, de 1997)		11.653.867
		28101 - Ministério da Indústria, Comércio Exterior e Serviços - Administração Direta	11.653.867
20Y0	Fomento à Produção Pesqueira e Aquícola		2.700.000
		28101 - Ministério da Indústria, Comércio Exterior e Serviços - Administração Direta	2.700.000
20Y1	Desenvolvimento da Infraestrutura Pesqueira e Aquícola		1.906.260
		28101 - Ministério da Indústria, Comércio Exterior e Serviços - Administração Direta	1.906.260
212M	Implementação da Criação Intensiva de Peixes em Rios, Grandes Reservatórios e Canais de Perímetros de Irrigação		400.000
		53201 - Companhia de Desenvolvimento dos Vales do São Francisco e do Parnaíba - CODEVASF	400.000
212Z	Apoio ao funcionamento de unidades de produção, à pesquisa, ao desenvolvimento tecnológico e à inovação para a produção aquícola sustentável		8.000.000
		53204 - Departamento Nacional de Obras Contra as Secas - DNOCS	8.000.000
213F	Funcionamento dos Terminais Pesqueiros Públicos de Propriedade e Administração da União		9.690.652
		28101 - Ministério da Indústria, Comércio Exterior e Serviços - Administração Direta	9.690.652
2819	Funcionamento de Estações e Centros de Pesquisa em Aquicultura		5.355.000
		53201 - Companhia de Desenvolvimento dos Vales do São Francisco e do Parnaíba - CODEVASF	5.355.000

Objetivo:

Promover o ordenamento, monitoramento e controle da atividade pesqueira

Órgão:

28000 - Ministério da Indústria, Comércio Exterior e Serviços

Ação	Título	Unidade Orçamentária	Valor
20Y2	Ordenamento, Monitoramento, Controle e Fiscalização da Atividade Pesqueira		3.130.000
		28101 - Ministério da Indústria, Comércio Exterior e Serviços - Administração Direta	3.130.000

Programa: 2053 Petróleo e Gás

Valor do Programa Constante no PLOA:

82.203.013

Objetivo:

Incentivar o desenvolvimento sustentável da indústria do petróleo e gás natural, com ações voltadas à geração de empregos, à qualificação profissional, à competitividade, à pesquisa, desenvolvimento e inovação e ao conteúdo local.

Órgão:

32000 - Ministério de Minas e Energia

Programas Temáticos

R\$ 1,00

LDO - 2018, Anexo I, Inciso XIV

Recursos de Todas as Fontes

Ação	Título	Unidade Orçamentária	Valor
15BM	Implantação do Centro de Rochas e Fluidos		19.000.000
		32265 - Agência Nacional do Petróleo, Gás Natural e Biocombustíveis - ANP	19.000.000
212K	Regulação da Exploração, Desenvolvimento e Produção de Petróleo e Gás Natural		32.377.264
		32265 - Agência Nacional do Petróleo, Gás Natural e Biocombustíveis - ANP	32.377.264
Objetivo: Planejar a manutenção e o desenvolvimento das atividades de exploração e produção de petróleo e gás natural, tendo como ferramenta principal o Zoneamento Nacional de Recursos de Óleo e Gás.		Órgão: 32000 - Ministério de Minas e Energia	
Ação	Título	Unidade Orçamentária	Valor
2050	Serviços de Geologia e Geofísica aplicados à Prospecção de Petróleo e Gás Natural		27.812.980
		32265 - Agência Nacional do Petróleo, Gás Natural e Biocombustíveis - ANP	27.812.980
213E	Estudos Ambientais de Áreas Sedimentares		912.769
		32314 - Empresa de Pesquisa Energética - EPE	912.769
Objetivo: Planejar e expandir a infraestrutura de transporte e o mercado de gás natural, tendo por base o Plano Decenal de Expansão da Malha de Transporte Dutoviário de Gás Natural – PEMAT.		Órgão: 32000 - Ministério de Minas e Energia	
Ação	Título	Unidade Orçamentária	Valor
20LH	Estudos para Expansão da Malha de Gasodutos		100.000
		32314 - Empresa de Pesquisa Energética - EPE	100.000
Objetivo: Promover a sustentabilidade ambiental nos processos de exploração e produção na cadeia produtiva do petróleo e gás.		Órgão: 32000 - Ministério de Minas e Energia	
Ação	Título	Unidade Orçamentária	Valor
213E	Estudos Ambientais de Áreas Sedimentares		2.000.000
		32265 - Agência Nacional do Petróleo, Gás Natural e Biocombustíveis - ANP	2.000.000
Programa: 2054 Planejamento Urbano		Valor do Programa Constante no PLOA:	2.826.120
Objetivo: Fomentar a implementação de instrumentos democráticos e participativos de planejamento e de gestão urbana sustentável como forma de promover a reforma urbana, a acessibilidade e a redução das desigualdades sociais.		Órgão: 56000 - Ministério das Cidades	
Ação	Título	Unidade Orçamentária	Valor
20W3	Apoio à Gestão Ambiental em Áreas Urbanas		250.000
		44101 - Ministério do Meio Ambiente - Administração Direta	250.000
4420	Funcionamento do Conselho das Cidades		1.468.000
		56101 - Ministério das Cidades - Administração Direta	1.468.000
8872	Apoio à Capacitação de Gestores e Agentes Sociais para o Desenvolvimento Urbano por meio do Programa Nacional de Capacitação das Cidades		304.060
		56101 - Ministério das Cidades - Administração Direta	304.060
8874	Apoio ao Planejamento e Gestão Urbana Municipal e Interfederativa		500.000
		56101 - Ministério das Cidades - Administração Direta	500.000
Objetivo: Promover a regularização fundiária urbana como forma de ampliação do acesso à terra urbanizada e redução da pobreza urbana.		Órgão: 56000 - Ministério das Cidades	
Ação	Título	Unidade Orçamentária	Valor
8866	Apoio à Regularização Fundiária em Áreas Urbanas (Papel Passado)		304.060
		56101 - Ministério das Cidades - Administração Direta	304.060

Programas Temáticos

R\$ 1,00

LDO - 2018, Anexo I, Inciso XIV

Recursos de Todas as Fontes

Programa: 2056 Política Espacial		Valor do Programa Constante no PLOA: 151.410.504	
Objetivo: Aperfeiçoar e ampliar a disponibilização de imagens, dados e serviços, em benefício da sociedade brasileira, por meio de missões espaciais utilizando satélites nacionais.		Órgão: 24000 - Ministério da Ciência, Tecnologia, Inovações e Comunicações	
Ação	Título	Unidade Orçamentária	Valor
20VC	Desenvolvimento, Lançamento e Operação de Satélites, com a Infraestrutura Associada	24205 - Agência Espacial Brasileira	85.938.000
			85.938.000
Objetivo: Promover o conhecimento científico e tecnológico, o capital humano e o domínio de tecnologias críticas para fortalecer o setor espacial.		Órgão: 24000 - Ministério da Ciência, Tecnologia, Inovações e Comunicações	
Ação	Título	Unidade Orçamentária	Valor
154L	Implementação do Plano de Absorção e Transferência de Tecnologia no Âmbito do Satélite Geoestacionário de Defesa e Comunicações Estratégicas - SGDC	24205 - Agência Espacial Brasileira	12.000.000
			12.000.000
20VB	Pesquisa e Desenvolvimento de Tecnologias para o Setor Espacial	24205 - Agência Espacial Brasileira	15.004.291
			15.004.291
Objetivo: Prover a capacidade de acesso ao espaço, por meio de veículos lançadores nacionais e respectiva infraestrutura de lançamentos no país, com incremento da participação industrial.		Órgão: 24000 - Ministério da Ciência, Tecnologia, Inovações e Comunicações	
Ação	Título	Unidade Orçamentária	Valor
20V0	Desenvolvimento e Lançamento de Foguetes Suborbitais e de Veículos Lançadores de Satélites, com a Infraestrutura Associada	24205 - Agência Espacial Brasileira	34.468.213
			34.468.213
7F40	Implantação do Centro Espacial de Alcântara - CEA	24205 - Agência Espacial Brasileira	4.000.000
			4.000.000
Programa: 2058 Defesa Nacional		Valor do Programa Constante no PLOA: 11.031.009.984	
Objetivo: Adequar a infraestrutura e a distribuição das instalações das Organizações Militares terrestres para ampliação da capacidade de atuação e da mobilidade das Forças Armadas.		Órgão: 52000 - Ministério da Defesa	
Ação	Título	Unidade Orçamentária	Valor
156M	Modernização Operacional do Exército Brasileiro	52121 - Comando do Exército	77.500.002
			77.500.002
156N	Obtenção de Meios do Exército	52121 - Comando do Exército	102.000.000
			102.000.000
20PY	Adequação de Organizações Militares do Exército	52121 - Comando do Exército	56.500.000
			56.500.000
20S9	Adequação de Organizações Militares da Aeronáutica	52111 - Comando da Aeronáutica	50.000.000
			50.000.000
20SE	Adequação de Instalações de Organizações Militares da Marinha	52131 - Comando da Marinha	9.000.000
			9.000.000
2452	Adequação da Infraestrutura dos Pelotões Especiais de Fronteira da Região do Calha Norte	52101 - Ministério da Defesa - Administração Direta	7.989.600
			7.989.600
Objetivo: Aparelhar as Forças Armadas com meios e equipamentos militares para a Defesa Nacional		Órgão: 52000 - Ministério da Defesa	
Ação	Título	Unidade Orçamentária	Valor
123G	Implantação de Estaleiro e Base Naval para Construção e Manutenção de Submarinos Convencionais e Nucleares	52131 - Comando da Marinha	423.881.000
			423.881.000
123H	Construção de Submarino de Propulsão Nuclear		190.078.000

Programas Temáticos

R\$ 1,00

LDO - 2018, Anexo I, Inciso XIV

Recursos de Todas as Fontes

		52131 - Comando da Marinha	190.078.000
123I	Construção de Submarinos Convencionais		616.041.000
		52131 - Comando da Marinha	616.041.000
123J	Aquisição de Helicópteros de Médio Porte de Emprego Geral (Projeto H-X BR)		304.638.280
		52101 - Ministério da Defesa - Administração Direta	304.638.280
14LW	Implantação do Sistema de Defesa Estratégico ASTROS 2020		188.477.439
		52121 - Comando do Exército	188.477.439
14T0	Aquisição de Aeronaves de Caça e Sistemas Afins - Projeto FX-2		1.050.133.500
		52111 - Comando da Aeronáutica	1.050.133.500
14T4	Implantação do Projeto Guarani		287.000.000
		52121 - Comando do Exército	287.000.000
14T6	Implantação do Programa Estratégico de Proteção da Sociedade (PROTEGER)		10.000.000
		52121 - Comando do Exército	10.000.000
14TH	Implantação e Modernização de Sistemas Bélicos e Equipamentos		25.000.000
		52911 - Fundo Aeronáutico	25.000.000
14XJ	Aquisição de Cargueiro Tático Militar de 10 a 20 Toneladas - Projeto KC-390		364.966.500
		52111 - Comando da Aeronáutica	364.966.500
156K	Aquisição de Aeronaves		15.000.000
		52111 - Comando da Aeronáutica	15.000.000
156O	Obtenção de Meios da Marinha		567.918.764
		52131 - Comando da Marinha	511.703.826
		52931 - Fundo Naval	56.214.938
157N	Adequação da Brigada Anfíbia de Fuzileiros Navais - PROBANF		81.200.000
		52131 - Comando da Marinha	3.000.000
		52931 - Fundo Naval	78.200.000
1N47	Construção de Navios-Patrolha de 500 toneladas (NP 500t) - Classe Macaé		3.000.000
		52131 - Comando da Marinha	3.000.000
20IH	Modernização e Revitalização de Aeronaves e Sistemas Embarcados		52.180.000
		52111 - Comando da Aeronáutica	52.180.000
2911	Modernização das Organizações Militares de Engenharia do Exército		16.000.000
		52121 - Comando do Exército	16.000.000
3138	Implantação do Sistema de Aviação do Exército		88.500.000
		52121 - Comando do Exército	88.500.000
7U72	Adequação, Revitalização e Modernização da Frota de Aeronaves AM-X (Projeto A-1M)		108.000.000
		52111 - Comando da Aeronáutica	108.000.000
Objetivo:		Órgão:	
Cooperar com o desenvolvimento nacional, a defesa civil e as ações governamentais em benefício da sociedade.		52000 - Ministério da Defesa	
Ação	Título	Unidade Orçamentária	Valor
15P8	Apoio à participação nos 7º Jogos Mundiais Militares		12.000.000
		52101 - Ministério da Defesa - Administração Direta	12.000.000
20IG	Apoio das Forças Armadas ao Desenvolvimento do Desporto Militar e ao Esporte Nacional		1.527.826
		52101 - Ministério da Defesa - Administração Direta	1.527.826
20X4	Manutenção do Sistema de Proteção da Amazônia - SIPAM		42.325.125
		52101 - Ministério da Defesa - Administração Direta	42.325.125

Programas Temáticos

R\$ 1,00

LDO - 2018, Anexo I, Inciso XIV

Recursos de Todas as Fontes

20X6	Desenvolvimento Sustentável da Região do Calha Norte	52101 - Ministério da Defesa - Administração Direta	37.073.430 37.073.430
20XH	Realização de Ações de Cooperação do Exército	52121 - Comando do Exército	55.396.976 55.396.976
2510	Prestação de Ensino Profissional Marítimo	52932 - Fundo de Desenvolvimento do Ensino Profissional Marítimo	60.000.000 60.000.000
6557	Formação Cívico-Profissional de Jovens em Serviço Militar - Soldado Cidadão	52101 - Ministério da Defesa - Administração Direta	10.000.000 10.000.000
8425	Apoio ao Projeto Rondon	52101 - Ministério da Defesa - Administração Direta	1.517.240 1.517.240
Objetivo: Desenvolver e elevar capacidades nas áreas estratégicas da cibernética, nuclear, espacial e nas áreas de comunicações, comando e controle, inteligência e segurança da informação.		Órgão: 52000 - Ministério da Defesa	
Ação	Título	Unidade Orçamentária	Valor
00P7	Transferência para o Desenvolvimento do Satélite Geoestacionário de Defesa e Comunicações - SGDC	52101 - Ministério da Defesa - Administração Direta	10.500.000 10.500.000
147F	Implantação de Sistema de Defesa Cibernética para a Defesa Nacional	52101 - Ministério da Defesa - Administração Direta 52121 - Comando do Exército	32.300.000 7.800.000 24.500.000
14T7	Tecnologia Nuclear da Marinha	52131 - Comando da Marinha	353.333.334 353.333.334
151S	Implantação do Programa Estratégico de Sistemas Espaciais	52101 - Ministério da Defesa - Administração Direta	10.600.000 10.600.000
15LS	Implantação do Projeto Link Tático Aeronáutico-LINK-BR2	52101 - Ministério da Defesa - Administração Direta	9.300.000 9.300.000
15LT	Implantação do Projeto Rádio Definido por Software-RDS-Defesa	52101 - Ministério da Defesa - Administração Direta	8.500.000 8.500.000
20SA	Manutenção e Adequação dos Sistemas Militares da Aeronáutica	52911 - Fundo Aeronáutico	17.000.000 17.000.000
20X5	Comando e Controle de Defesa Nacional	52101 - Ministério da Defesa - Administração Direta	26.000.000 26.000.000
20XE	Manutenção dos Sistemas de Comando e Controle do Exército	52121 - Comando do Exército	101.978.959 101.978.959
211D	Coordenação Técnica da Amazônia Azul Tecnologias de Defesa SA - AMAZUL	52233 - Amazônia Azul Tecnologias de Defesa S.A. - AMAZUL	2.212.969 2.212.969
217W	Operação de Sistemas Espaciais de Observação da Terra	52111 - Comando da Aeronáutica	30.000.000 30.000.000
Objetivo: Disponibilizar recursos humanos civis e militares capazes de cumprir as ações necessárias à Defesa Nacional.		Órgão: 52000 - Ministério da Defesa	
Ação	Título	Unidade Orçamentária	Valor
2055	Cursos de Altos Estudos da Escola Superior de Guerra	52101 - Ministério da Defesa - Administração Direta	9.700.235 9.700.235
20X8	Prestação de Ensino de Graduação e Pós-Graduação do Instituto Tecnológico de Aeronáutica - ITA		3.000.000

Programas Temáticos

R\$ 1,00

LDO - 2018, Anexo I, Inciso XIV

Recursos de Todas as Fontes

		52111 - Comando da Aeronáutica	3.000.000
20X9	Capacitação Profissional da Aeronáutica		20.100.000
		52111 - Comando da Aeronáutica	20.100.000
20XR	Capacitação Profissional da Marinha		22.348.000
		52131 - Comando da Marinha	9.367.552
		52931 - Fundo Naval	12.980.448
8965	Capacitação Profissional Militar do Exército Brasileiro		64.994.086
		52121 - Comando do Exército	64.994.086
Objetivo:		Órgão:	
Elevar a capacidade operativa dos meios e efetivos das Forças Armadas por meio da sua capacitação, adestramento e prontidão logística.		52000 - Ministério da Defesa	
Ação	Título	Unidade Orçamentária	Valor
15LR	Implantação da Geoinformação de Defesa - GEODEF		700.000
		52101 - Ministério da Defesa - Administração Direta	700.000
2048	Manutenção e Suprimento de Material Aeronáutico		500.000.000
		52111 - Comando da Aeronáutica	143.893.270
		52911 - Fundo Aeronáutico	356.106.730
20X3	Mobilização e Logística para a Defesa Nacional		2.800.000
		52101 - Ministério da Defesa - Administração Direta	2.800.000
20XA	Aprestamento da Aeronáutica		71.046.506
		52111 - Comando da Aeronáutica	30.530.000
		52911 - Fundo Aeronáutico	40.516.506
20XK	Logística Militar Terrestre		310.429.168
		52121 - Comando do Exército	310.429.168
20XL	Saúde em Operações Militares		1.800.000
		52121 - Comando do Exército	1.800.000
20XN	Aprestamento da Marinha		297.785.953
		52131 - Comando da Marinha	236.143.244
		52931 - Fundo Naval	61.642.709
212O	Movimentação de Militares		1.003.365.227
		52111 - Comando da Aeronáutica	172.482.900
		52121 - Comando do Exército	556.189.127
		52131 - Comando da Marinha	274.693.200
2868	Combustíveis e Lubrificantes de Aviação		237.000.000
		52111 - Comando da Aeronáutica	237.000.000
2872	Mobilização para o Serviço Militar Obrigatório		7.600.000
		52903 - Fundo do Serviço Militar	7.600.000
2900	Seleção para o Serviço Militar e Apresentação da Reserva em Disponibilidade		7.568.996
		52121 - Comando do Exército	7.568.996
4450	Aprestamento do Exército		199.800.128
		52121 - Comando do Exército	100.205.791
		52921 - Fundo do Exército	99.594.337
Objetivo:		Órgão:	
Monitorar, controlar e defender o espaço terrestre, aéreo e as águas jurisdicionais brasileiras.		52000 - Ministério da Defesa	
Ação	Título	Unidade Orçamentária	Valor
13DB	Aquisição de Sistemas de Artilharia Antiaérea		42.000.000
		52121 - Comando do Exército	42.000.000

Programas Temáticos

R\$ 1,00

LDO - 2018, Anexo I, Inciso XIV

Recursos de Todas as Fontes

14T5	Implantação do Sistema Integrado de Monitoramento de Fronteiras - SISFRON		331.000.000
		52121 - Comando do Exército	331.000.000
157M	Desenvolvimento e Implementação do Sistema de Gerenciamento da Amazônia Azul (SisGAAz)		1.750.000
		52131 - Comando da Marinha	1.750.000
15P5	Implantação do Sistema Amazônia – SAR		23.240.408
		52101 - Ministério da Defesa - Administração Direta	23.240.408
20XV	Operação do Sistema de Controle do Espaço Aéreo Brasileiro - SISCEAB		1.436.588.664
		52911 - Fundo Aeronáutico	1.436.588.664
20XX	Prestação de Auxílios à Navegação e Fiscalização da Navegação Aquaviária		15.697.883
		52931 - Fundo Naval	15.697.883
2913	Investigação e Prevenção de Acidentes Aeronáuticos		5.000.000
		52911 - Fundo Aeronáutico	5.000.000
2919	Registro e Fiscalização de Produtos Controlados		31.441.435
		52121 - Comando do Exército	7.960.417
		52921 - Fundo do Exército	23.481.018
Objetivo:		Órgão:	
Planejar, preparar e conduzir operações militares nos âmbitos nacional e internacional.		52000 - Ministério da Defesa	
Ação	Título	Unidade Orçamentária	Valor
15KP	Implantação do Centro Conjunto de Medicina Operativa das Forças Armadas		3.000.000
		52101 - Ministério da Defesa - Administração Direta	3.000.000
20X1	Participação Brasileira em Missões de Paz		115.000.000
		52101 - Ministério da Defesa - Administração Direta	115.000.000
20X7	Emprego Conjunto ou Combinado das Forças Armadas		41.100.000
		52101 - Ministério da Defesa - Administração Direta	41.100.000
218X	Operações de Garantia da Lei e da Ordem		133.180.718
		52101 - Ministério da Defesa - Administração Direta	133.180.718
Objetivo:		Órgão:	
Promover a multilateralidade na área de defesa com países e organismos internacionais.		52000 - Ministério da Defesa	
Ação	Título	Unidade Orçamentária	Valor
2D55	Intercâmbio e Cooperação Internacional na Área de Defesa		9.078.400
		52101 - Ministério da Defesa - Administração Direta	9.078.400
Objetivo:		Órgão:	
Promover o desenvolvimento da Base Industrial de Defesa e de tecnologias de interesse da Defesa Nacional		52000 - Ministério da Defesa	
Ação	Título	Unidade Orçamentária	Valor
123B	Desenvolvimento de Cargueiro Tático Militar de 10 a 20 Toneladas (Projeto KC-X)		379.950.947
		52111 - Comando da Aeronáutica	379.950.947
15EZ	Implantação do Polo de Ciência e Tecnologia do Exército em Guaratiba (PCTEG)		550.244
		52121 - Comando do Exército	550.244
1N56	Desenvolvimento de Míssil Nacional Antinavio		49.830.661
		52131 - Comando da Marinha	49.830.661
20T4	Manutenção do Sistema de Catalogação de Defesa		1.100.001
		52101 - Ministério da Defesa - Administração Direta	1.100.001

Programas Temáticos

R\$ 1,00

LDO - 2018, Anexo I, Inciso XIV

Recursos de Todas as Fontes

20XB	Pesquisa e Desenvolvimento no Setor Aeroespacial		10.480.000
		52111 - Comando da Aeronáutica	330.000
		52911 - Fundo Aeronáutico	10.150.000
20XJ	Desenvolvimento Tecnológico do Exército		21.246.563
		52121 - Comando do Exército	21.246.563
20XO	Desenvolvimento Tecnológico da Marinha		7.395.571
		52131 - Comando da Marinha	7.395.571
2A82	Prestação de Ensino de Graduação e Pós-Graduação no Instituto Militar de Engenharia		11.447.188
		52121 - Comando do Exército	11.447.188
2B28	Apoio ao desenvolvimento de tecnologias de interesse da Defesa Nacional		1.611.942
		52101 - Ministério da Defesa - Administração Direta	1.611.942
4528	Produção de Material de Emprego Militar		82.711.116
		52221 - Indústria de Material Bélico do Brasil - IMBEL	82.711.116

Programa: 2059 Política NuclearValor do Programa Constante
no PLOA:**614.602.196**

Objetivo:		Órgão:	
Aumentar o fornecimento e a capacidade de produção de radioisótopos e radiofármacos no País.		24000 - Ministério da Ciência, Tecnologia, Inovações e Comunicações	
Ação	Título	Unidade Orçamentária	Valor
12P1	Implantação do Reator Multipropósito Brasileiro		72.344.824
		24204 - Comissão Nacional de Energia Nuclear	1.313.337
		24901 - Fundo Nacional de Desenvolvimento Científico e Tecnológico	71.031.487
2478	Produção e Fornecimento de Radiofármacos no País		92.568.214
		24204 - Comissão Nacional de Energia Nuclear	92.568.214
Objetivo:		Órgão:	
Consolidar o sistema de regulação e segurança das atividades do setor nuclear no País.		24000 - Ministério da Ciência, Tecnologia, Inovações e Comunicações	
Ação	Título	Unidade Orçamentária	Valor
20UW	Segurança Nuclear e Controle de Material Nuclear e Proteção Física de Instalações Nucleares e Radiativas		10.237.541
		24204 - Comissão Nacional de Energia Nuclear	10.237.541
Objetivo:		Órgão:	
Desenvolver a ciência e a tecnologia nucleares e suas aplicações para atender aos diversos usos pela sociedade.		24000 - Ministério da Ciência, Tecnologia, Inovações e Comunicações	
Ação	Título	Unidade Orçamentária	Valor
13CN	Implantação do Laboratório de Fusão Nuclear		250.000
		24204 - Comissão Nacional de Energia Nuclear	250.000
20UX	Desenvolvimento da Ciência e da Tecnologia Nucleares		17.515.707
		24204 - Comissão Nacional de Energia Nuclear	17.515.707
215N	Prestação de Serviços Tecnológicos		1.000.000
		24204 - Comissão Nacional de Energia Nuclear	1.000.000
2463	Fomento à Pesquisa e Desenvolvimento de Tecnologia Nuclear		59.389
		24101 - Ministério da Ciência, Tecnologia, Inovações e Comunicações - Administração Direta	59.389
2B32	Formação Especializada para o Setor Nuclear		4.419.351
		24204 - Comissão Nacional de Energia Nuclear	4.419.351
Objetivo:		Órgão:	
Expandir, implantar e operar o ciclo completo para produção do combustível nuclear em escala capaz de atender a demanda das usinas termonucleares brasileiras.		24000 - Ministério da Ciência, Tecnologia, Inovações e Comunicações	
Ação	Título	Unidade Orçamentária	Valor

Programas Temáticos

R\$ 1,00

LDO - 2018, Anexo I, Inciso XIV

Recursos de Todas as Fontes

1393	Implantação da Usina de Enriquecimento de Urânio e da Fábrica de Ultracentrífugas - Unidade Tecnológica de Separação Isotópica		30.591.000
		24206 - Indústrias Nucleares do Brasil S.A. - INB	30.591.000
13CP	Ampliação da Unidade de Concentrado de Urânio em Caetité no Estado da Bahia		25.823.741
		24206 - Indústrias Nucleares do Brasil S.A. - INB	25.823.741
13CR	Implantação da Usina de Conversão de Urânio		100.000
		24206 - Indústrias Nucleares do Brasil S.A. - INB	100.000
20I3	Descomissionamento de Unidades Mínero-Industriais de Material Radioativo com Recuperação de Áreas Degradadas		200.000
		24206 - Indústrias Nucleares do Brasil S.A. - INB	200.000
2482	Fabricação do Combustível Nuclear		301.325.362
		24206 - Indústrias Nucleares do Brasil S.A. - INB	301.325.362
Objetivo: Fortalecer as atividades de proteção do público, dos trabalhadores e do meio ambiente por meio de ações de proteção radiológica, gerenciamento de rejeitos radioativos e resposta a situações de emergência.		Órgão: 24000 - Ministério da Ciência, Tecnologia, Inovações e Comunicações	
Ação	Título	Unidade Orçamentária	Valor
13CM	Implantação do Repositório de Rejeitos de Baixo e Médio Nível - RBMN		588.311
		24204 - Comissão Nacional de Energia Nuclear	588.311
218E	Armazenamento de Rejeitos Radioativos de Baixo e Médio Níveis de Radiação		978.888
		24204 - Comissão Nacional de Energia Nuclear	978.888
2B27	Sistema de Proteção ao Programa Nuclear Brasileiro - SIPRON		500.000
		20101 - Presidência da República	500.000
Objetivo: Produzir equipamentos pesados para as indústrias nuclear e de alta tecnologia, mantendo a capacidade nacional no setor.		Órgão: 24000 - Ministério da Ciência, Tecnologia, Inovações e Comunicações	
Ação	Título	Unidade Orçamentária	Valor
20V1	Fabricação de Equipamentos Pesados para as Indústrias Nuclear e de Alta Tecnologia		56.099.868
		24207 - Nuclebrás Equipamentos Pesados S.A. - NUCLEP	56.099.868
Programa: 2061 Previdência Social		Valor do Programa Constante no PLOA:	584.952.324.670
Objetivo: Fortalecer ações de inclusão e manutenção do cidadão no sistema previdenciário.		Órgão: 25000 - Ministério da Fazenda	
Ação	Título	Unidade Orçamentária	Valor
20GN	Educação Previdenciária e Financeira		815.000
		55201 - Instituto Nacional do Seguro Social	815.000
20HT	Sistema Nacional de Informações de Registro Civil - SIRC		1.000.000
		55201 - Instituto Nacional do Seguro Social	1.000.000
2564	Gestão de Cadastros para a Previdência Social		134.802.457
		55201 - Instituto Nacional do Seguro Social	134.802.457
Objetivo: Fortalecer a sustentabilidade dos regimes previdenciários.		Órgão: 25000 - Ministério da Fazenda	
Ação	Título	Unidade Orçamentária	Valor
212S	Sustentabilidade e Fomento do Regime de Previdência Complementar		163.007
		25101 - Ministério da Fazenda - Administração Direta	133.222
		25206 - Superintendência Nacional de Previdência Complementar	29.785
218M	Desenvolvimento e Sustentabilidade do Regime Geral de Previdência		235.587

Programas Temáticos

R\$ 1,00

LDO - 2018, Anexo I, Inciso XIV

Recursos de Todas as Fontes

DO - 2016, Anexo I, inciso XIV

Recursos de Todas as Fontes

		25101 - Ministério da Fazenda - Administração Direta	235.587
218N	Desenvolvimento e Sustentabilidade dos Regimes Próprios de Previdência		3.456.372
		25101 - Ministério da Fazenda - Administração Direta	3.456.372
2562	Auditoria Preventiva e Corretiva em Rotinas, Procedimentos e Processos		7.000.000
		55201 - Instituto Nacional do Seguro Social	7.000.000
2585	Serviço de Reabilitação Profissional		18.351.519
		55201 - Instituto Nacional do Seguro Social	18.351.519
2592	Autorização, Monitoramento e Fiscalização das Entidades Fechadas de Previdência Complementar		6.085.220
		25206 - Superintendência Nacional de Previdência Complementar	6.085.220
8426	Desmobilização de Imóveis Não-operacionais do INSS		815.000
		55201 - Instituto Nacional do Seguro Social	815.000
Objetivo:		Órgão:	
Garantir a melhoria da qualidade dos serviços previdenciários.		25000 - Ministério da Fazenda	
Ação	Título	Unidade Orçamentária	Valor
009W	Compensação Previdenciária		3.417.129.534
		55902 - Fundo do Regime Geral de Previdência Social	3.417.129.534
0E81	Benefícios Previdenciários Urbanos		451.725.323.034
		55902 - Fundo do Regime Geral de Previdência Social	451.725.323.034
0E82	Benefícios Previdenciários Rurais		128.108.156.913
		55902 - Fundo do Regime Geral de Previdência Social	128.108.156.913
2015	Funcionamento do Conselho de Recursos do Seguro Social		23.405.765
		55101 - Ministério do Desenvolvimento Social - Administração Direta	23.405.765
20EI	Funcionamento dos Escritórios Regionais da PREVIC		1.750.086
		25206 - Superintendência Nacional de Previdência Complementar	1.750.086
20HR	Gestão da Informação Corporativa na Previdência Social		1.882.500
		25206 - Superintendência Nacional de Previdência Complementar	1.067.500
		55201 - Instituto Nacional do Seguro Social	815.000
218L	Funcionamento dos Órgãos Colegiados de Previdência		480.408
		25101 - Ministério da Fazenda - Administração Direta	480.408
218O	Gestão da Melhoria Contínua e da Informação		1.401.244
		25101 - Ministério da Fazenda - Administração Direta	1.401.244
2292	Serviço de Processamento de Dados de Benefícios Previdenciários		435.170.543
		55201 - Instituto Nacional do Seguro Social	435.170.543
2294	Defesa Judicial da Previdência Social Básica		30.000.000
		55201 - Instituto Nacional do Seguro Social	30.000.000
2563	Gestão da Melhoria Contínua		5.705.000
		55201 - Instituto Nacional do Seguro Social	5.705.000
2591	Reconhecimento de Direitos de Benefícios Previdenciários		26.648.481
		55201 - Instituto Nacional do Seguro Social	26.648.481
2593	Funcionamento das Unidades Descentralizadas da Previdência Social		847.547.000
		55201 - Instituto Nacional do Seguro Social	847.547.000
4405	Teleatendimento Previdenciário		140.000.000
		55201 - Instituto Nacional do Seguro Social	140.000.000

Programas Temáticos

R\$ 1,00

LDO - 2018, Anexo I, Inciso XIV

Recursos de Todas as Fontes

8869 Reformas e Adaptações das Unidades do INSS		55201 - Instituto Nacional do Seguro Social	15.000.000 15.000.000
Programa: 2062 Promoção, Proteção e Defesa dos Direitos Humanos de Crianças e Adolescentes		Valor do Programa Constante no PLOA:	32.425.200
Objetivo: Coordenar a consolidação da política nacional de direitos da criança e do adolescente por meio da integração de instâncias intersetoriais, interinstitucionais e interfederativas.		Órgão: 81000 - Ministério dos Direitos Humanos	
Ação	Título	Unidade Orçamentária	Valor
210M	Promoção, Defesa e Proteção dos Direitos da Criança e do Adolescente		28.977.200
		81101 - Ministério dos Direitos Humanos - Administração Direta	15.650.200
		81901 - Fundo Nacional para a Criança e o Adolescente - FNCA	13.327.000
4641	Publicidade de Utilidade Pública		48.000
		54101 - Ministério do Turismo - Administração Direta	48.000
Objetivo: Promover e articular a implementação de programas, políticas, ações e serviços de atendimento a crianças e adolescentes com direitos violados, ameaçados ou restritos, por meio da integração das instâncias intersetoriais, interinstitucionais e interfederativas.		Órgão: 81000 - Ministério dos Direitos Humanos	
Ação	Título	Unidade Orçamentária	Valor
14UF	Construção, Reforma, Equipagem e Ampliação de Unidades de Atendimento Especializado a Crianças e Adolescentes		3.400.000
		81101 - Ministério dos Direitos Humanos - Administração Direta	3.400.000
Programa: 2063 Promoção e Defesa dos Direitos de Pessoas com Deficiência		Valor do Programa Constante no PLOA:	13.000.000
Objetivo: Promover a acessibilidade e a equiparação de oportunidades para pessoas com deficiência em todas as áreas da vida em sociedade		Órgão: 81000 - Ministério dos Direitos Humanos	
Ação	Título	Unidade Orçamentária	Valor
0E85	Subvenção Econômica em Operações de Financiamento para a Aquisição de Bens e Serviços de Tecnologia Assistiva Destinados a Pessoas com Deficiência (Lei nº 12.613, de 2012)		10.000.000
		74101 - Recursos sob Supervisão da Secretaria do Tesouro Nacional - Ministério da Fazenda	10.000.000
Objetivo: Promover a efetivação dos direitos da pessoa com deficiência e sua igualdade de oportunidades, por meio do fomento a sua autonomia, independência e segurança		Órgão: 81000 - Ministério dos Direitos Humanos	
Ação	Título	Unidade Orçamentária	Valor
210N	Promoção e Defesa dos Direitos da Pessoa com Deficiência		3.000.000
		81101 - Ministério dos Direitos Humanos - Administração Direta	3.000.000
Programa: 2064 Promoção e Defesa dos Direitos Humanos		Valor do Programa Constante no PLOA:	61.099.800
Objetivo: Promover a fruição de direitos, o fortalecimento da educação e da cultura em direitos humanos, o respeito e a valorização das diversidades de raça, nacionalidade, gênero, região, cultura, religião, orientação sexual, identidade de gênero, idade e deficiência, atuando de forma interfederativa e interinstitucional		Órgão: 81000 - Ministério dos Direitos Humanos	
Ação	Título	Unidade Orçamentária	Valor
0083	Pagamento de Indenização a Familiares de Mortos e Desaparecidos em Razão da Participação em Atividades Políticas (Lei nº 9.140, de 1995)		150.000
		81101 - Ministério dos Direitos Humanos - Administração Direta	150.000
20ZN	Promoção dos Direitos Humanos		4.300.000
		81101 - Ministério dos Direitos Humanos - Administração Direta	4.300.000
218Q	Promoção e Defesa dos Direitos da Pessoa Idosa		5.500.000
		81101 - Ministério dos Direitos Humanos - Administração Direta	1.000.000

Programas Temáticos

R\$ 1,00

LDO - 2018, Anexo I, Inciso XIV

Recursos de Todas as Fontes

		81902 - Fundo Nacional do Idoso - FNI	4.500.000
Objetivo:	Órgão:		
Promover e fortalecer canais de escuta e acolhimento das demandas e manifestações de denúncias de pessoas com direitos humanos violados ou em situação de iminente violação, buscando a garantia de direitos.	81000 - Ministério dos Direitos Humanos		
Ação	Título	Unidade Orçamentária	Valor
4906	Disque Direitos Humanos		26.500.000
		81101 - Ministério dos Direitos Humanos - Administração Direta	26.500.000
Objetivo:	Órgão:		
Proteger a vida de testemunhas, vítimas, defensores dos direitos humanos, e crianças e adolescentes ameaçados e prevenir e combater a tortura e o trabalho escravo	81000 - Ministério dos Direitos Humanos		
Ação	Título	Unidade Orçamentária	Valor
215J	Defesa dos Direitos Humanos		24.649.800
		81101 - Ministério dos Direitos Humanos - Administração Direta	24.649.800
Programa: 2065 Proteção e Promoção dos Direitos dos Povos Indígenas		Valor do Programa Constante no PLOA:	1.428.790.605
Objetivo:	Órgão:		
Garantir aos povos indígenas a posse plena sobre suas terras, por meio de ações de proteção dos povos indígenas isolados, demarcação, regularização fundiária e proteção territorial.	30000 - Ministério da Justiça e Segurança Pública		
Ação	Título	Unidade Orçamentária	Valor
20UF	Demarcação e Fiscalização de Terras Indígenas e Proteção dos Povos Indígenas Isolados		22.989.110
		30202 - Fundação Nacional do Índio - FUNAI	22.989.110
Objetivo:	Órgão:		
Preservar e promover o patrimônio cultural dos povos indígenas por meio de pesquisa, documentação e divulgação de suas línguas, culturas e acervos, prioritariamente daqueles em situação de vulnerabilidade.	30000 - Ministério da Justiça e Segurança Pública		
Ação	Título	Unidade Orçamentária	Valor
8635	Preservação Cultural dos Povos Indígenas		3.680.243
		30202 - Fundação Nacional do Índio - FUNAI	3.680.243
Objetivo:	Órgão:		
Promover a atenção à saúde dos povos indígenas, aprimorando as ações de atenção básica e de saneamento básico nas aldeias, observando as práticas de saúde e os saberes tradicionais, e articulando com os demais gestores do SUS para prover ações complementares e especializadas, com controle social.	36000 - Ministério da Saúde		
Ação	Título	Unidade Orçamentária	Valor
20YP	Promoção, Proteção e Recuperação da Saúde Indígena		1.330.000.000
		36901 - Fundo Nacional de Saúde	1.330.000.000
7684	Saneamento Básico em Aldeias Indígenas para Prevenção e Controle de Agravos		50.000.000
		36901 - Fundo Nacional de Saúde	50.000.000
Objetivo:	Órgão:		
Promover a gestão territorial e ambiental das terras indígenas.	30000 - Ministério da Justiça e Segurança Pública		
Ação	Título	Unidade Orçamentária	Valor
215O	Gestão Ambiental e Etnodesenvolvimento		10.105.681
		30202 - Fundação Nacional do Índio - FUNAI	10.105.681
Objetivo:	Órgão:		
Promover e proteger os direitos sociais e culturais e o direito à cidadania dos povos indígenas, asseguradas suas especificidades nas políticas públicas.	30000 - Ministério da Justiça e Segurança Pública		
Ação	Título	Unidade Orçamentária	Valor
215Q	Promoção dos Direitos dos Povos Indígenas de Recente Contato		848.731
		30202 - Fundação Nacional do Índio - FUNAI	848.731
2384	Direitos Sociais e Culturais e à Cidadania		11.166.840
		30202 - Fundação Nacional do Índio - FUNAI	11.166.840

Programas Temáticos

R\$ 1,00

LDO - 2018, Anexo I, Inciso XIV

Recursos de Todas as Fontes

Programa: 2066 Reforma Agrária e Governança Fundiária		Valor do Programa Constante no PLOA: 790.950.058	
Objetivo: Ampliar a governança sobre a malha fundiária nacional, promovendo a regularização fundiária, qualificando a gestão, o uso da terra e dos recursos naturais.		Órgão: 20101 - Presidência da República	
Ação	Título	Unidade Orçamentária	Valor
2105	Gerenciamento e Fiscalização do Cadastro Rural		880.000
		20201 - Instituto Nacional de Colonização e Reforma Agrária - INCRA	880.000
210U	Organização da Estrutura Fundiária		27.616.458
		20129 - Secretaria Especial de Agricultura Familiar e do Desenvolvimento Agrário	15.000.000
		20201 - Instituto Nacional de Colonização e Reforma Agrária - INCRA	12.616.458
211C	Regularização da Estrutura Fundiária na Área de Abrangência da Lei 11.952, de 2009		12.510.000
		20129 - Secretaria Especial de Agricultura Familiar e do Desenvolvimento Agrário	12.510.000
Objetivo: Assentar famílias por meio da desapropriação por interesse social e demais formas de obtenção de terras, criar projetos de assentamento de forma sustentável e considerando, sempre que possível, a abordagem territorial, priorizando e assistindo famílias acampadas, com garantia de equidade de gênero e do acesso e permanência da juventude no campo.		Órgão: 20101 - Presidência da República	
Ação	Título	Unidade Orçamentária	Valor
211B	Obtenção de Imóveis Rurais para Criação de Assentamentos da Reforma Agrária		53.497.638
		20201 - Instituto Nacional de Colonização e Reforma Agrária - INCRA	53.497.638
Objetivo: Combater a violência no campo decorrente de conflitos agrários.		Órgão: 20101 - Presidência da República	
Ação	Título	Unidade Orçamentária	Valor
210R	Assistência Social e Pacificação no Campo		788.503
		20201 - Instituto Nacional de Colonização e Reforma Agrária - INCRA	788.503
Objetivo: Implantar, qualificar e consolidar os projetos de assentamento de forma sustentável, promovendo a equidade de gênero.		Órgão: 20101 - Presidência da República	
Ação	Título	Unidade Orçamentária	Valor
0427	Concessão de Crédito-Instalação às Famílias Assentadas		266.000.000
		74203 - Recursos sob Supervisão do Instituto Nacional de Colonização e Reforma Agrária/INCRA-Presidência da República	266.000.000
15MU	Apoio no Combate ao Desmatamento nos Assentamentos da Reforma Agrária - Programa Assentamentos Verdes		903.475
		20201 - Instituto Nacional de Colonização e Reforma Agrária - INCRA	903.475
211A	Desenvolvimento de Assentamentos Rurais		117.550.112
		20201 - Instituto Nacional de Colonização e Reforma Agrária - INCRA	117.550.112
Objetivo: Promover o acesso a terra a trabalhadores e trabalhadoras rurais, por meio de crédito fundiário para a aquisição de imóveis rurais e investimento em infraestrutura produtiva e social, visando democratizar o regime de propriedade e combater a pobreza rural.		Órgão: 20101 - Presidência da República	
Ação	Título	Unidade Orçamentária	Valor
0061	Concessão de Crédito para Aquisição de Imóveis Rurais e Investimentos Básicos - Fundo de Terras		300.000.000
		74906 - Recursos sob Supervisão do Fundo de Terras e da Reforma Agrária/Banco da Terra - Presidência da República	300.000.000
210Q	Estruturação e Consolidação de Unidades Produtivas - Crédito Fundiário		8.000.000
		20129 - Secretaria Especial de Agricultura Familiar e do Desenvolvimento Agrário	8.000.000

Programas Temáticos

R\$ 1,00

LDO - 2018, Anexo I, Inciso XIV

Recursos de Todas as Fontes

Objetivo:		Órgão:	
Proporcionar o acesso à cultura e educação formal e não formal, em todos os níveis e áreas de conhecimento ao público da reforma agrária, povos e comunidades tradicionais, quilombolas e agricultores familiares beneficiários da regularização fundiária e do crédito fundiário.		20101 - Presidência da República	
Ação	Título	Unidade Orçamentária	Valor
210T	Promoção da Educação do Campo		3.203.872
		20201 - Instituto Nacional de Colonização e Reforma Agrária - INCRA	3.203.872
Programa: 2068 Saneamento Básico		Valor do Programa Constante no PLOA:	1.328.608.003
Objetivo:		Órgão:	
Implementar medidas estruturais e estruturantes em áreas rurais e comunidades tradicionais, que assegurem a ampliação do acesso, a qualidade e a sustentabilidade das ações e serviços públicos de saneamento básico.		36000 - Ministério da Saúde	
Ação	Título	Unidade Orçamentária	Valor
116F	Abastecimento Público de Água em Comunidades Ribeirinhas dos Rios São Francisco, do Parnaíba, do Itapecuru e do Mearim. - Água para Todos		10.000.000
		53201 - Companhia de Desenvolvimento dos Vales do São Francisco e do Parnaíba - CODEVASF	10.000.000
15MY	Construção e adequação de sistemas de abastecimento de água em comunidades ribeirinhas		500.000
		53201 - Companhia de Desenvolvimento dos Vales do São Francisco e do Parnaíba - CODEVASF	500.000
7656	Implantação, Ampliação ou Melhoria de Ações e Serviços Sustentáveis de Saneamento Básico em Pequenas Comunidades Rurais (Localidades de Pequeno Porte) ou em Comunidades Tradicionais (Remanescentes de Quilombos)		50.000.000
		36211 - Fundação Nacional de Saúde	50.000.000
Objetivo:		Órgão:	
Implementar medidas estruturais em áreas urbanas, por meio de ações que assegurem a ampliação da oferta e do acesso aos serviços públicos de saneamento básico.		56000 - Ministério das Cidades	
Ação	Título	Unidade Orçamentária	Valor
10GD	Implantação, Ampliação e Melhoria de Sistemas Públicos de Abastecimento de Água em Municípios com população até 50.000 Habitantes, Exclusive em Regiões Metropolitanas (RM) ou Regiões Integradas de Desenvolvimento Econômico (RIDE)		195.000.000
		36211 - Fundação Nacional de Saúde	195.000.000
10GE	Implantação, Ampliação e Melhoria de Sistemas Públicos de Esgotamento Sanitário em Municípios com população até 50.000 Habitantes, Exclusive em Regiões Metropolitanas (RM) ou Regiões Integradas de Desenvolvimento Econômico (RIDE)		238.623.000
		36211 - Fundação Nacional de Saúde	238.623.000
10GG	Implantação e Melhoria de Sistemas Públicos de Manejo de Resíduos Sólidos em Municípios de até 50.000 Habitantes, Exclusive de Regiões Metropolitanas ou Regiões Integradas de Desenvolvimento Econômico (RIDE)		14.100.000
		36211 - Fundação Nacional de Saúde	14.100.000
10RM	Implantação, Ampliação ou Melhoria de Sistemas Públicos de Esgotamento Sanitário em Municípios das Bacias do São Francisco, do Parnaíba, do Itapecuru e do Mearim		60.000.000
		53201 - Companhia de Desenvolvimento dos Vales do São Francisco e do Parnaíba - CODEVASF	60.000.000
10S5	Apoio a Empreendimentos de Saneamento Integrado em Municípios com População Superior a 50 mil Habitantes ou Municípios Integrantes de Regiões Metropolitanas ou de Regiões Integradas de Desenvolvimento		63.988.802
		56101 - Ministério das Cidades - Administração Direta	63.988.802

Programas Temáticos

R\$ 1,00

LDO - 2018, Anexo I, Inciso XIV

Recursos de Todas as Fontes

10SC	Apoio à Implantação, Ampliação ou Melhorias em Sistemas de Abastecimento de Água em Municípios com População Superior a 50 mil Habitantes ou Municípios Integrantes de Regiões Metropolitanas ou de Regiões Integradas de Desenvolvimento		207.804.999
		56101 - Ministério das Cidades - Administração Direta	207.804.999
141J	Ligações Intradomiciliares de Esgotos Sanitários e Módulos Sanitários Domiciliares nas Bacias do Rio São Francisco, do Parnaíba, do Itapecuru e do Mearim		13.000.000
		53201 - Companhia de Desenvolvimento dos Vales do São Francisco e do Parnaíba - CODEVASF	13.000.000
15MZ	Construção e adequação de sistemas públicos de esgotamento sanitário em comunidades ribeirinhas		500.000
		53201 - Companhia de Desenvolvimento dos Vales do São Francisco e do Parnaíba - CODEVASF	500.000
1N08	Apoio à Implantação, Ampliação ou Melhorias de Sistemas de Esgotamento Sanitário em Municípios com População Superior a 50 mil Habitantes ou Municípios Integrantes de Regiões Metropolitanas ou de Regiões Integradas de Desenvolvimento		361.686.200
		56101 - Ministério das Cidades - Administração Direta	361.686.200
3883	Implantação e Melhoria de Serviços de Drenagem e Manejo das águas pluviais Urbanas para Prevenção e Controle de doenças e agravos em áreas endêmicas de malária		1.000.000
		36211 - Fundação Nacional de Saúde	1.000.000
7652	Implantação de Melhorias Sanitárias Domiciliares para Prevenção e Controle de Doenças e Agravos em localidades urbanas de municípios com população até 50.000 habitantes		60.000.000
		36211 - Fundação Nacional de Saúde	60.000.000
Objetivo: Implementar medidas estruturantes que assegurem a melhoria da gestão e da prestação dos serviços públicos de saneamento básico, considerando o abastecimento de água potável, o esgotamento sanitário, a drenagem e manejo de águas pluviais, e a limpeza e manejo de resíduos sólidos urbanos.		Órgão: 56000 - Ministério das Cidades	
Ação	Título	Unidade Orçamentária	Valor
1P95	Apoio à Elaboração de Planos e Projetos de Saneamento em Municípios com População Superior a 50 mil Habitantes ou Integrantes de Regiões Metropolitanas ou de Regiões Integradas de Desenvolvimento		11.385.002
		56101 - Ministério das Cidades - Administração Direta	11.385.002
20AF	Apoio ao Controle de Qualidade da Água para Consumo Humano para Prevenção e Controle de Doenças e Agravos		9.420.000
		36211 - Fundação Nacional de Saúde	9.420.000
20AG	Apoio à Gestão dos Sistemas de Saneamento Básico em Municípios de até 50.000 Habitantes		10.000.000
		36211 - Fundação Nacional de Saúde	10.000.000
20NV	Apoio à Implementação de Ações de Desenvolvimento do Setor Águas - INTERÁGUAS		10.100.000
		56101 - Ministério das Cidades - Administração Direta	10.100.000
6908	Fomento à Educação em Saúde voltada para o Saneamento Ambiental para Prevenção e Controle de Doenças e Agravos		10.000.000
		36211 - Fundação Nacional de Saúde	10.000.000
8871	Apoio à Elaboração, Implementação e Monitoramento de Planos de Saneamento Básico		1.500.000
		56101 - Ministério das Cidades - Administração Direta	1.500.000

Programa: 2069 Segurança Alimentar e Nutricional

Valor do Programa Constante no PLOA:

321.363.750

Objetivo:

Consolidar a implementação do Sistema Nacional de Segurança Alimentar e Nutricional (SISAN), aperfeiçoando a gestão federativa, a intersetorialidade e a participação social

Órgão:

55000 - Ministério do Desenvolvimento Social

Ação Título

Unidade Orçamentária

Valor

Programas Temáticos

R\$ 1,00

LDO - 2018, Anexo I, Inciso XIV

Recursos de Todas as Fontes

215I Consolidação da Implantação do Sistema Nacional de Segurança Alimentar e Nutricional - SISAN		55101 - Ministério do Desenvolvimento Social - Administração Direta	13.963.750 13.963.750
Objetivo: Contribuir para ampliar o acesso à água para consumo humano para a população pobre no meio rural		Órgão: 55000 - Ministério do Desenvolvimento Social	
Ação	Título	Unidade Orçamentária	Valor
8695	Dessalinização de Água - Água Doce	44101 - Ministério do Meio Ambiente - Administração Direta	4.000.000 4.000.000
8948	Apoio a Tecnologias Sociais de Acesso à Água para Consumo Humano e Produção de Alimentos na Zona Rural	55101 - Ministério do Desenvolvimento Social - Administração Direta	20.000.000 20.000.000
Objetivo: Contribuir para a promoção do abastecimento e o acesso regular e permanente da população brasileira à alimentação adequada e saudável		Órgão: 55000 - Ministério do Desenvolvimento Social	
Ação	Título	Unidade Orçamentária	Valor
2792	Distribuição de Alimentos a Grupos Populacionais Tradicionais e Específicos	55101 - Ministério do Desenvolvimento Social - Administração Direta	27.370.000 27.370.000
2798	Aquisição e Distribuição de Alimentos da Agricultura Familiar para Promoção da Segurança Alimentar e Nutricional	55101 - Ministério do Desenvolvimento Social - Administração Direta	172.630.000 172.630.000
2B81	Aquisição de Alimentos da Agricultura Familiar - PAA	20129 - Secretaria Especial de Agricultura Familiar e do Desenvolvimento Agrário	5.000.000 5.000.000
8458	Apoio à Agricultura Urbana	55101 - Ministério do Desenvolvimento Social - Administração Direta	2.000.000 2.000.000
Objetivo: Promover o consumo de alimentos adequados e saudáveis e controlar e prevenir as doenças decorrentes da má alimentação		Órgão: 55000 - Ministério do Desenvolvimento Social	
Ação	Título	Unidade Orçamentária	Valor
20QH	Implementação da Segurança Alimentar e Nutricional na Saúde	36901 - Fundo Nacional de Saúde	75.000.000 75.000.000
2784	Promoção do Consumo de Alimentos Adequados e Saudáveis	55101 - Ministério do Desenvolvimento Social - Administração Direta	1.400.000 1.400.000
Programa: 2071 Promoção do Trabalho Decente e Economia Solidária		Valor do Programa Constante no PLOA:	62.915.382.046
Objetivo: Fomentar oportunidades de trabalho, emprego e renda, por meio da concessão de crédito direcionado a atividades empreendedoras e ao microcrédito produtivo orientado		Órgão: 40000 - Ministério do Trabalho	
Ação	Título	Unidade Orçamentária	Valor
2B12	Fomento ao Desenvolvimento de Instituições de Microcrédito	40901 - Fundo de Amparo ao Trabalhador	1.215.879 1.215.879
8617	Controle, Monitoramento e Avaliação das Aplicações dos Depósitos Especiais do Fundo de Amparo ao Trabalhador – FAT	40901 - Fundo de Amparo ao Trabalhador	658.892 658.892
Objetivo: Fortalecer o Sistema Público de Emprego, Trabalho e Renda por meio do aprimoramento das políticas de intermediação de mão de obra, qualificação profissional e concessão de benefícios.		Órgão: 40000 - Ministério do Trabalho	
Ação	Título	Unidade Orçamentária	Valor
00H4	Seguro Desemprego	40901 - Fundo de Amparo ao Trabalhador	44.974.565.410 44.974.565.410

Programas Temáticos

R\$ 1,00

LDO - 2018, Anexo I, Inciso XIV

Recursos de Todas as Fontes

0581	Abono Salarial				Recursos de Outras Fontes
		40901 -	Fundo de Amparo ao Trabalhador		17.612.493.537
					17.612.493.537
20JT	Manutenção, Modernização e Ampliação da Rede de Atendimento do Programa do Seguro-Desemprego no Âmbito do Sistema Nacional de Emprego - Sine				35.937.000
		40901 -	Fundo de Amparo ao Trabalhador		35.937.000
20YX	Cadastros Públicos na Área de Trabalho e Emprego				14.000.000
		40901 -	Fundo de Amparo ao Trabalhador		14.000.000
20YY	Estudos, Pesquisas e Geração de Informações sobre Trabalho, Emprego e Renda				1.514.567
		40901 -	Fundo de Amparo ao Trabalhador		1.514.567
20Z1	Qualificação Social e Profissional de Trabalhadores				6.000.000
		40901 -	Fundo de Amparo ao Trabalhador		6.000.000
20Z3	Apoio Operacional ao Pagamento do Seguro-Desemprego e do Abono Salarial				6.531.333
		40901 -	Fundo de Amparo ao Trabalhador		6.531.333
2553	Identificação da População por meio da Carteira de Trabalho e Previdência Social - CTPS				13.772.717
		40901 -	Fundo de Amparo ao Trabalhador		13.772.717
2C43	Gestão Participativa do Fundo de Amparo ao Trabalhador - FAT				2.531.727
		40901 -	Fundo de Amparo ao Trabalhador		2.531.727
4245	Classificação Brasileira de Ocupações - CBO				712.716
		40901 -	Fundo de Amparo ao Trabalhador		712.716
4741	Sistema de Integração das Ações de Emprego, Trabalho e Renda				155.808.667
		40901 -	Fundo de Amparo ao Trabalhador		155.808.667
Objetivo:		Órgão:			
Promover a economia solidária e suas diversas formas organizativas.		40000 - Ministério do Trabalho			
Ação	Título	Unidade Orçamentária		Valor	
215F	Fomento e Fortalecimento da Economia Solidária			6.647.444	
		40101 -	Ministério do Trabalho - Administração Direta	6.647.444	
Objetivo:		Órgão:			
Promover o direito ao trabalho decente, por meio da inspeção laboral, do aperfeiçoamento dos regulamentos, da articulação de políticas, do diálogo social e de estudos, pesquisas e inovações, no campo da proteção ao trabalhador		40000 - Ministério do Trabalho			
Ação	Título	Unidade Orçamentária		Valor	
20YU	Fiscalização de Obrigações Trabalhistas e Inspeção em Segurança e Saúde no Trabalho			75.000.000	
		40101 -	Ministério do Trabalho - Administração Direta	75.000.000	
20YV	Democratização das Relações de Trabalho			542.113	
		40101 -	Ministério do Trabalho - Administração Direta	542.113	
20YW	Produção e Difusão de Conhecimentos que Contribuam para a Promoção de Segurança, Saúde dos Trabalhadores e Subsidiem Políticas Públicas no Campo do Trabalho			3.800.000	
		40203 -	Fundação Jorge Duprat Figueiredo de Segurança e Medicina do Trabalho	3.800.000	
2599	Formulação, Articulação e Execução da Política Laboral de Imigração e Emigração			1.150.044	
		40101 -	Ministério do Trabalho - Administração Direta	1.150.044	
4767	Sistema de Informações sobre a Inspeção do Trabalho - SFIT			2.500.000	
		40901 -	Fundo de Amparo ao Trabalhador	2.500.000	
Programa: 2076 Desenvolvimento e Promoção do Turismo		Valor do Programa Constante no PLOA:		490.690.731	

Programas Temáticos

R\$ 1,00

LDO - 2018, Anexo I, Inciso XIV

Recursos de Todas as Fontes

Objetivo:		Órgão:	
Aumentar a competitividade dos destinos, produtos e serviços turísticos..		54000 - Ministério do Turismo	
Ação	Título	Unidade Orçamentária	Valor
0454	Financiamento da Infraestrutura Turística Nacional		43.287.815
		74908 - Recursos sob Supervisão do Fundo Geral de Turismo/FUNGETUR - Ministério do Turismo	43.287.815
10V0	Apoio a Projetos de Infraestrutura Turística		243.250.000
		54101 - Ministério do Turismo - Administração Direta	243.250.000
14TJ	Participação da União na Implementação do Prodetur Nacional		14.900.000
		54101 - Ministério do Turismo - Administração Direta	14.900.000
15P0	Apoio para Pavimentação e Urbanização da Estrada Parque Rota Ecológica – Trecho de 23,5 km da Rodovia AL-101		20.000.000
		54101 - Ministério do Turismo - Administração Direta	20.000.000
15P1	Apoio à Construção da Segunda Etapa do Galpão Fábrica do Samba		20.000.000
		54101 - Ministério do Turismo - Administração Direta	20.000.000
15P2	Apoio para Implantação e Pavimentação do trecho da Rota Caminhos do Imperador/AL – 1ª Etapa - Rodovia AI-230 - entroncamento AI -110 até o entroncamento da BR-101		20.000.000
		54101 - Ministério do Turismo - Administração Direta	20.000.000
15P3	Apoio para Implantação e Pavimentação da Estrada Parque Barra de Santo Antônio - Barra de Camaragibe: trecho da Rodovia AL-101		10.000.000
		54101 - Ministério do Turismo - Administração Direta	10.000.000
20Y4	Articulação e Ordenamento Turístico		5.350.000
		54101 - Ministério do Turismo - Administração Direta	5.350.000
218G	Gestão e Inteligência Competitiva em Turismo		6.700.000
		54101 - Ministério do Turismo - Administração Direta	6.700.000
218H	Sustentabilidade, Formalização e Posicionamento de Produtos e Destinos Turísticos		6.208.416
		54101 - Ministério do Turismo - Administração Direta	6.208.416
2C01	Promoção de Investimentos Privados e Financiamento no Setor de Turismo		1.500.000
		54101 - Ministério do Turismo - Administração Direta	1.500.000
4590	Qualificação e Certificação no Turismo		2.500.000
		54101 - Ministério do Turismo - Administração Direta	2.500.000
Objetivo:		Órgão:	
Promover os destinos, produtos e serviços turísticos brasileiros no País e no exterior.		54000 - Ministério do Turismo	
Ação	Título	Unidade Orçamentária	Valor
20Y3	Promoção e Marketing do Turismo no Mercado Nacional		46.600.000
		54101 - Ministério do Turismo - Administração Direta	46.600.000
20Y5	Promoção Turística do Brasil no Exterior		50.394.500
		54201 - EMBRATUR - Instituto Brasileiro de Turismo	50.394.500
Programa: 2077 Agropecuária Sustentável		Valor do Programa Constante no PLOA: 17.226.918.971	
Objetivo:		Órgão:	
Ampliar a capacidade de armazenagem e promover o abastecimento alimentar e nutricional, a competitividade do setor, a geração de divisas cambiais e a produção e disseminação de informações agropecuárias.		22000 - Ministério da Agricultura, Pecuária e Abastecimento	
Ação	Título	Unidade Orçamentária	Valor

Programas Temáticos

R\$ 1,00

LDO - 2018, Anexo I, Inciso XIV

Recursos de Todas as Fontes

0299	Subvenção Econômica nas Aquisições do Governo Federal e na Formação de Estoques Reguladores e Estratégicos - AGF (Lei nº 8.427, de 1992)	74101 - Recursos sob Supervisão da Secretaria do Tesouro Nacional - Ministério da Fazenda	380.000.000
0300	Subvenção Econômica para Garantia e Sustentação de Preços na Comercialização de Produtos Agropecuários (Lei nº 8.427, de 1992)	74101 - Recursos sob Supervisão da Secretaria do Tesouro Nacional - Ministério da Fazenda	700.000.000
20Y7	Desenvolvimento do Abastecimento Agroalimentar	22211 - Companhia Nacional de Abastecimento - CONAB	5.900.000
20ZT	Promoção do Agronegócio Brasileiro no Mercado Internacional	22101 - Ministério da Agricultura, Pecuária e Abastecimento - Administração Direta	10.900.000
2130	Formação de Estoques Públicos - AGF	22211 - Companhia Nacional de Abastecimento - CONAB	1.200.000.000
2137	Fiscalização dos Estoques e das Operações de Garantia e Sustentação de Preços na Comercialização de Produtos Agropecuários	22211 - Companhia Nacional de Abastecimento - CONAB	1.800.000
Objetivo:		Órgão:	
Ampliar a disponibilidade e o acesso aos recursos do crédito rural e a outras fontes de financiamento		22000 - Ministério da Agricultura, Pecuária e Abastecimento	
Ação	Título	Unidade Orçamentária	Valor
00PL	Subvenção Econômica em Operações Contratadas no âmbito do Programa FAT Giro Rural (Lei nº 11.775, de 2008)	74101 - Recursos sob Supervisão da Secretaria do Tesouro Nacional - Ministério da Fazenda	4.080.000
0294	Subvenção Econômica nas Operações de Custeio Agropecuário (Lei nº 8.427, de 1992)	74101 - Recursos sob Supervisão da Secretaria do Tesouro Nacional - Ministério da Fazenda	2.170.921.000
0297	Subvenção Econômica para Recuperação da Lavoura Cacaueira Baiana (Leis nº 9.126, de 1995)	74101 - Recursos sob Supervisão da Secretaria do Tesouro Nacional - Ministério da Fazenda	198.138.000
0298	Subvenção Econômica em Operações de Comercialização de Produtos Agropecuários (Lei nº 8.427, de 1992)	74101 - Recursos sob Supervisão da Secretaria do Tesouro Nacional - Ministério da Fazenda	58.789.000
0301	Subvenção Econômica em Operações de Investimento Rural e Agroindustrial (Lei nº 8.427, de 1992)	74101 - Recursos sob Supervisão da Secretaria do Tesouro Nacional - Ministério da Fazenda	2.609.847.000
0611	Subvenção Econômica para Operações decorrentes do Alongamento de Dívidas Originárias de Crédito Rural (Leis nº 9.138, de 1995, nº 9.866, de 1999, nº 10.437, de 2002, e nº 11.775, de 2008)	74101 - Recursos sob Supervisão da Secretaria do Tesouro Nacional - Ministério da Fazenda	3.782.717.000
Objetivo:		Órgão:	
Ampliar e diversificar a produção de biomassa agropecuária, com ênfase em cultivos agroenergéticos e florestas plantadas.		22000 - Ministério da Agricultura, Pecuária e Abastecimento	
Ação	Título	Unidade Orçamentária	Valor
20ZS	Desenvolvimento da Agroenergia	22101 - Ministério da Agricultura, Pecuária e Abastecimento - Administração Direta	30.000
Objetivo:		Órgão:	
Aperfeiçoar mecanismos de gestão de riscos climáticos e de proteção de renda para a atividade agropecuária, com ênfase no seguro rural		22000 - Ministério da Agricultura, Pecuária e Abastecimento	

Programas Temáticos

R\$ 1,00

LDO - 2018, Anexo I, Inciso XIV

Recursos de Todas as Fontes

Ação	Título	Unidade Orçamentária	Valor
0026	Cobertura de Déficit nas Operações de Seguro Rural		42.000.000
		71904 - Fundo de Estabilidade do Seguro Rural - Recursos sob Supervisão do M.do Planejamento, Desenvolvimento e Gestão	42.000.000
099F	Concessão de Subvenção Econômica ao Prêmio do Seguro Rural (Lei nº 10.823, de 2003)		410.000.000
		22101 - Ministério da Agricultura, Pecuária e Abastecimento - Administração Direta	410.000.000
202U	Redução de Riscos na Atividade Agropecuária		840.854
		22101 - Ministério da Agricultura, Pecuária e Abastecimento - Administração Direta	840.854
Objetivo: Aperfeiçoar o Monitoramento Meteorológico e Climático e os Sistemas de Previsão de Tempo e Clima, com ênfase na disponibilidade dos Dados Históricos e em Tempo Real.		Órgão: 22000 - Ministério da Agricultura, Pecuária e Abastecimento	
Ação	Título	Unidade Orçamentária	Valor
147S	Ampliação da Rede Nacional de Monitoramento Meteorológico		800.000
		22101 - Ministério da Agricultura, Pecuária e Abastecimento - Administração Direta	800.000
2161	Produção e Divulgação de Informações Meteorológicas e Climatológicas		29.200.000
		22101 - Ministério da Agricultura, Pecuária e Abastecimento - Administração Direta	29.200.000
Objetivo: Concluir a implantação, melhorar a gestão, recuperar e modernizar os projetos públicos de irrigação existentes visando à emancipação.		Órgão: 53000 - Ministério da Integração Nacional	
Ação	Título	Unidade Orçamentária	Valor
12FT	Implantação do Projeto Público de Irrigação Marrecas/Jenipapo com 1.000 ha no Estado do Piauí		3.432.632
		53201 - Companhia de Desenvolvimento dos Vales do São Francisco e do Parnaíba - CODEVASF	3.432.632
120B	Transferência da Gestão de Projetos Públicos de Irrigação		10.625.000
		53101 - Ministério da Integração Nacional - Administração Direta	500.000
		53201 - Companhia de Desenvolvimento dos Vales do São Francisco e do Parnaíba - CODEVASF	6.625.000
		53204 - Departamento Nacional de Obras Contra as Secas - DNOCS	3.500.000
140X	Regularização Ambiental e Fundiária de Projetos Públicos de Irrigação		800.000
		53201 - Companhia de Desenvolvimento dos Vales do São Francisco e do Parnaíba - CODEVASF	300.000
		53204 - Departamento Nacional de Obras Contra as Secas - DNOCS	500.000
15DV	Implementação de unidades parcelares para transferência de tecnologia nos projetos públicos de irrigação		100.000
		53101 - Ministério da Integração Nacional - Administração Direta	100.000
1686	Implantação do Projeto Público de Irrigação Marituba com 3.136 ha no Estado de Alagoas		100.000
		53201 - Companhia de Desenvolvimento dos Vales do São Francisco e do Parnaíba - CODEVASF	100.000
1692	Implantação do Projeto Público de Irrigação Salitre com 25.323 ha no Estado da Bahia		2.199.474
		53201 - Companhia de Desenvolvimento dos Vales do São Francisco e do Parnaíba - CODEVASF	2.199.474
20EY	Administração de Projetos Públicos de Irrigação		35.000.000
		53201 - Companhia de Desenvolvimento dos Vales do São Francisco e do Parnaíba - CODEVASF	35.000.000
20WP	Reabilitação de Projetos Públicos de Irrigação		14.425.368
		53201 - Companhia de Desenvolvimento dos Vales do São Francisco e do Parnaíba - CODEVASF	7.679.263

Programas Temáticos

R\$ 1,00

LDO - 2018, Anexo I, Inciso XIV

Recursos de Todas as Fontes

		53204 - Departamento Nacional de Obras Contra as Secas - DNOCS	6.746.105
215H	Gestão da Política Nacional de Irrigação		3.000.000
		53101 - Ministério da Integração Nacional - Administração Direta	3.000.000
3770	Implantação do Projeto Público de Irrigação Luiz Alves do Araguaia - 1ª e 2ª Etapa - com 6.584 ha no Estado de Goiás		29.325.000
		53207 - Superintendência do Desenvolvimento do Centro-Oeste - SUDECO	29.325.000
5260	Implantação do Projeto Público de Irrigação Pontal com 7.811,91 ha no Estado de Pernambuco		6.466.316
		53201 - Companhia de Desenvolvimento dos Vales do São Francisco e do Parnaíba - CODEVASF	6.466.316
5314	Implantação do Projeto Público de Irrigação Baixio de Irecê com 16.615 ha no Estado da Bahia		1.928.158
		53201 - Companhia de Desenvolvimento dos Vales do São Francisco e do Parnaíba - CODEVASF	1.928.158
5322	Implantação do Projeto Público de Irrigação Jaíba com 21.934 ha no Estado de Minas Gerais		500.000
		53201 - Companhia de Desenvolvimento dos Vales do São Francisco e do Parnaíba - CODEVASF	500.000
5330	Transferência da Gestão do Projeto Público de Irrigação Bebedouro com 2.418 ha no Estado de Pernambuco		800.000
		53201 - Companhia de Desenvolvimento dos Vales do São Francisco e do Parnaíba - CODEVASF	800.000
5348	Transferência da Gestão do Projeto Público de Irrigação Mirorós com 2.160 ha no Estado da Bahia		650.000
		53201 - Companhia de Desenvolvimento dos Vales do São Francisco e do Parnaíba - CODEVASF	650.000
5354	Transferência da Gestão do Projeto Público de Irrigação Nilo Coelho com 18.563 ha no Estado de Pernambuco		500.000
		53201 - Companhia de Desenvolvimento dos Vales do São Francisco e do Parnaíba - CODEVASF	500.000
5368	Transferência da Gestão do Projeto Público de Irrigação Formoso com 11.751 ha no Estado da Bahia		1.186.526
		53201 - Companhia de Desenvolvimento dos Vales do São Francisco e do Parnaíba - CODEVASF	1.186.526
5370	Transferência da Gestão do Projeto Público de Irrigação Gorutuba com 4.735 ha no Estado de Minas Gerais		893.263
		53201 - Companhia de Desenvolvimento dos Vales do São Francisco e do Parnaíba - CODEVASF	893.263
5378	Transferência da Gestão do Projeto Público de Irrigação Curaçá com 4.204 ha no Estado da Bahia		893.263
		53201 - Companhia de Desenvolvimento dos Vales do São Francisco e do Parnaíba - CODEVASF	893.263
5442	Transferência da Gestão do Projeto Público de Irrigação Maniçoba com 4.161 ha no Estado da Bahia		800.000
		53201 - Companhia de Desenvolvimento dos Vales do São Francisco e do Parnaíba - CODEVASF	800.000
Objetivo:		Órgão:	
Desenvolver a cafeicultura de maneira sustentável, com geração de emprego, renda e divisas.		22000 - Ministério da Agricultura, Pecuária e Abastecimento	
Ação	Título	Unidade Orçamentária	Valor
0012	Financiamentos ao Agronegócio Café (Lei nº 8.427, de 1992)		5.311.565.707
		74901 - Recursos sob Supervisão do Fundo de Defesa da Economia Cafeeira/Funcafé - MAPA	5.311.565.707
0A27	Equalização de Juros nos Financiamentos ao Agronegócio Café (Lei nº 8.427, de 1992)		150.000.000
		74901 - Recursos sob Supervisão do Fundo de Defesa da Economia Cafeeira/Funcafé - MAPA	150.000.000

Programas Temáticos

R\$ 1,00

LDO - 2018, Anexo I, Inciso XIV

Recursos de Todas as Fontes

20Y8 Desenvolvimento da Cafeicultura		22906 - Fundo de Defesa da Economia Cafeeira	9.965.000 9.965.000
Objetivo: Disseminar sistemas de produção agropecuária sustentável, com agregação de valor e renda, segurança do alimento, valorização de origem e conservação dos recursos naturais		Órgão: 22000 - Ministério da Agricultura, Pecuária e Abastecimento	
Ação	Título	Unidade Orçamentária	Valor
0064	Assistência às Associações de Criadores de Equinos e Entidades Turfísticas (Lei nº 7.291, de 1984)	22101 - Ministério da Agricultura, Pecuária e Abastecimento - Administração Direta	60.000 60.000
20ZV	Fomento ao Setor Agropecuário	22101 - Ministério da Agricultura, Pecuária e Abastecimento - Administração Direta	26.090.410 26.090.410
215A	Desenvolvimento das Cadeias Produtivas da Agropecuária	22101 - Ministério da Agricultura, Pecuária e Abastecimento - Administração Direta	2.200.000 2.200.000
Objetivo: Fortalecer o cooperativismo e o associativismo rural visando à melhoria da qualidade de vida, organização e sustentabilidade da base produtiva, geração de trabalho, emprego e renda, inclusão social e redução das desigualdades regionais.		Órgão: 22000 - Ministério da Agricultura, Pecuária e Abastecimento	
Ação	Título	Unidade Orçamentária	Valor
8622	Desenvolvimento do Associativismo Rural e do Cooperativismo	22101 - Ministério da Agricultura, Pecuária e Abastecimento - Administração Direta	1.100.000 1.100.000
Objetivo: Incentivar o desenvolvimento econômico e social dos produtores rurais das classes C e D, em suas diversidades e amplitudes, com vistas à expansão da classe média rural.		Órgão: 22000 - Ministério da Agricultura, Pecuária e Abastecimento	
Ação	Título	Unidade Orçamentária	Valor
215B	Desenvolvimento Econômico e Social dos Produtores Rurais	22101 - Ministério da Agricultura, Pecuária e Abastecimento - Administração Direta	2.150.000 2.150.000
Objetivo: Promover e induzir a transição agroecológica e a produção orgânica e de base agroecológica, por meio do uso sustentável dos recursos naturais e da oferta e consumo de alimentos saudáveis.		Órgão: 22000 - Ministério da Agricultura, Pecuária e Abastecimento	
Ação	Título	Unidade Orçamentária	Valor
8606	Apoio ao Desenvolvimento e Controle da Agricultura Orgânica - Pró-Orgânico	22101 - Ministério da Agricultura, Pecuária e Abastecimento - Administração Direta	2.900.000 2.900.000
Objetivo: Promover o conhecimento e elevar a adoção da Agricultura de Baixa Emissão de Carbono (ABC).		Órgão: 22000 - Ministério da Agricultura, Pecuária e Abastecimento	
Ação	Título	Unidade Orçamentária	Valor
8593	Apoio ao Desenvolvimento de Agricultura de Baixa Emissão de Carbono - ABC	22101 - Ministério da Agricultura, Pecuária e Abastecimento - Administração Direta	1.200.000 1.200.000
Objetivo: Promover o desenvolvimento da agropecuária irrigada de forma econômica, social e ambientalmente sustentável, com racionalização dos recursos hídricos.		Órgão: 22000 - Ministério da Agricultura, Pecuária e Abastecimento	
Ação	Título	Unidade Orçamentária	Valor
20QX	Desenvolvimento e Difusão de Tecnologias, Estudos e Pesquisas afins em Agricultura Irrigada	22101 - Ministério da Agricultura, Pecuária e Abastecimento - Administração Direta	100.000 100.000
Programa: 2078 Conservação e Uso Sustentável da Biodiversidade		Valor do Programa Constante no PLOA:	315.020.429
Objetivo: Ampliar a produção florestal sustentável e o conhecimento sobre as florestas brasileiras		Órgão: 44000 - Ministério do Meio Ambiente	

Programas Temáticos

R\$ 1,00

LDO - 2018, Anexo I, Inciso XIV

Recursos de Todas as Fontes

Ação	Título	Unidade Orçamentária	Valor
1500	XXV Congresso Mundial da União Internacional de Organizações de Pesquisa Florestal		600.000
		44102 - Serviço Florestal Brasileiro - SFB	600.000
20WA	Desenvolvimento Florestal Sustentável e Manejo Florestal Comunitário Familiar		3.195.000
		44102 - Serviço Florestal Brasileiro - SFB	3.195.000
20WB	Pesquisa e Informações Florestais		1.161.587
		44102 - Serviço Florestal Brasileiro - SFB	1.161.587
20WC	Planejamento, Gestão e Fiscalização das Concessões Florestais		2.830.000
		44102 - Serviço Florestal Brasileiro - SFB	2.830.000
20WD	Inventário Florestal Nacional		8.304.247
		44102 - Serviço Florestal Brasileiro - SFB	8.304.247
Objetivo: Contribuir para a conservação do meio ambiente por meio da elevação de renda e inclusão social e produtiva.		Órgão: 44000 - Ministério do Meio Ambiente	
Ação	Título	Unidade Orçamentária	Valor
20VQ	Gestão Socioambiental em Territórios de Povos e Comunidades Tradicionais e Agricultores Familiares e em Terras Indígenas		750.000
		44101 - Ministério do Meio Ambiente - Administração Direta	750.000
Objetivo: Fortalecer o Sistema Nacional de Unidades de Conservação e Consolidar as Unidades de Conservação Federais.		Órgão: 44000 - Ministério do Meio Ambiente	
Ação	Título	Unidade Orçamentária	Valor
20LX	Ampliação e Consolidação do Sistema Nacional de Unidades de Conservação da Natureza		204.486
		44101 - Ministério do Meio Ambiente - Administração Direta	204.486
20WM	Apoio à Criação, Gestão e Implementação das Unidades de Conservação Federais		224.013.972
		44207 - Instituto Chico Mendes de Conservação da Biodiversidade	224.013.972
214P	Fiscalização Ambiental e Prevenção e Combate a Incêndios Florestais		24.577.753
		44207 - Instituto Chico Mendes de Conservação da Biodiversidade	24.577.753
Objetivo: Promover a Regularização Ambiental dos Imóveis Rurais por meio dos instrumentos do Código Florestal		Órgão: 44000 - Ministério do Meio Ambiente	
Ação	Título	Unidade Orçamentária	Valor
8308	Regularização Ambiental dos Imóveis Rurais nas Unidades da Federação		8.260.000
		44102 - Serviço Florestal Brasileiro - SFB	8.260.000
Objetivo: Promover o desenvolvimento sustentável das cadeias produtivas e do conhecimento oriundos da utilização de patrimônio genético e conhecimento tradicional associado por meio da implementação de sistema de acesso e repartição de benefícios, resguardados os direitos dos povos indígenas e povos e comunidades tradicionais.		Órgão: 44000 - Ministério do Meio Ambiente	
Ação	Título	Unidade Orçamentária	Valor
20TS	Desenvolvimento Sustentável da Economia de Patrimônio Genético e Conhecimentos Tradicionais Associados e Repartição de Benefícios		204.484
		44101 - Ministério do Meio Ambiente - Administração Direta	204.484
Objetivo: Reduzir ameaça à extinção de espécies da biodiversidade brasileira, recuperar suas populações e promover o conhecimento e o uso sustentável.		Órgão: 44000 - Ministério do Meio Ambiente	
Ação	Título	Unidade Orçamentária	Valor
20LU	Conservação de Espécies		204.484

Programas Temáticos

R\$ 1,00

LDO - 2018, Anexo I, Inciso XIV

Recursos de Todas as Fontes

DO - 2016, Anexo I, inciso XIV

Recursos de todas as Fontes

		44101 - Ministério do Meio Ambiente - Administração Direta	204.484
20N1	Fomento a Projetos de Conservação e Manejo da Biodiversidade		1.800.000
		44901 - Fundo Nacional de Meio Ambiente - FNMA	1.800.000
20VN	Conservação e Recuperação de Ecossistemas		204.484
		44101 - Ministério do Meio Ambiente - Administração Direta	204.484
20VY	Apoio à Implementação da Política Nacional de Educação Ambiental		231.175
		44101 - Ministério do Meio Ambiente - Administração Direta	231.175
20WK	Pesquisa, Avaliação e Monitoramento da Flora Brasileira		1.380.000
		44206 - Instituto de Pesquisas Jardim Botânico do Rio de Janeiro - JBRJ	1.380.000
20WL	Proteção e Ampliação de Coleções Vivas em Jardins Botânicos		3.830.000
		44206 - Instituto de Pesquisas Jardim Botânico do Rio de Janeiro - JBRJ	3.830.000
20WN	Execução de Pesquisa e Conservação de Espécies e do Patrimônio Espeleológico		17.012.337
		44207 - Instituto Chico Mendes de Conservação da Biodiversidade	17.012.337
2140	Gestão do Uso Sustentável da Biodiversidade		16.156.420
		44201 - Instituto Brasileiro do Meio Ambiente e dos Recursos Naturais Renováveis - IBAMA	16.156.420
8499	Apoio a Projetos de Gestão Integrada do Meio Ambiente (PNMA II)		100.000
		44101 - Ministério do Meio Ambiente - Administração Direta	100.000
Programa: 2079 Desenvolvimento da Indústria, Comércio e Serviços		Valor do Programa Constante no PLOA:	411.012.658
Objetivo:		Órgão:	
Elevar a competitividade, a qualidade e a produtividade da indústria brasileira por meio do investimento, da melhoria dos processos produtivos e da modernização do parque industrial.		28000 - Ministério da Indústria, Comércio Exterior e Serviços	
Ação	Título	Unidade Orçamentária	Valor
210E	Promoção do Desenvolvimento Industrial		3.884.664
		28101 - Ministério da Indústria, Comércio Exterior e Serviços - Administração Direta	3.884.664
2692	Fiscalização do Cumprimento das Contrapartidas pelas Empresas Habilitadas em Programas de Política Industrial com Benefícios Fiscais		110.000
		28101 - Ministério da Indústria, Comércio Exterior e Serviços - Administração Direta	110.000
Objetivo:		Órgão:	
Fomentar a competitividade e a inovação nas cadeias produtivas e a harmonização das relações de consumo por meio da metrologia, avaliação da conformidade e regulamentação técnica.		28000 - Ministério da Indústria, Comércio Exterior e Serviços	
Ação	Título	Unidade Orçamentária	Valor
00PN	Participação do Brasil, como País não Membro, em Atividades de Cooperação Econômica junto à Organização para Cooperação e Desenvolvimento Econômico - OCDE		37.500
		28202 - Instituto Nacional de Metrologia, Qualidade e Tecnologia - Inmetro	37.500
153W	Construção do Parque Tecnológico do Inmetro		1.000.000
		28202 - Instituto Nacional de Metrologia, Qualidade e Tecnologia - Inmetro	1.000.000
153X	Construção de infraestrutura predial no Inmetro e nos órgãos que compõem a Rede Brasileira de Metrologia Legal e Qualidade – Inmetro		7.000.000
		28202 - Instituto Nacional de Metrologia, Qualidade e Tecnologia - Inmetro	7.000.000
212H	Pesquisa e Desenvolvimento nas Organizações Sociais		700.000
		28202 - Instituto Nacional de Metrologia, Qualidade e Tecnologia - Inmetro	700.000
214I	Desenvolvimento e disseminação da metrologia e avaliação da conformidade		8.600.000

Programas Temáticos

R\$ 1,00

LDO - 2018, Anexo I, Inciso XIV

Recursos de Todas as Fontes

214J	Fiscalização em Metrologia e Qualidade	28202 - Instituto Nacional de Metrologia, Qualidade e Tecnologia - Inmetro	8.600.000
			384.180.000
214K	Pagamento de Bolsas de pesquisa em Metrologia Qualidade e Tecnologia	28202 - Instituto Nacional de Metrologia, Qualidade e Tecnologia - Inmetro	384.180.000
			2.500.000
		28202 - Instituto Nacional de Metrologia, Qualidade e Tecnologia - Inmetro	2.500.000
Objetivo:		Órgão:	
Promover a inovação nas empresas, o estímulo à P&D e a qualificação profissional.		28000 - Ministério da Indústria, Comércio Exterior e Serviços	
Ação	Título	Unidade Orçamentária	Valor
10U2	Cooperação Técnica em Propriedade Intelectual		100.000
		28203 - Instituto Nacional da Propriedade Industrial - INPI	100.000
210D	Fomento à Inovação e às Tecnologias Inovadoras		900.000
		28101 - Ministério da Indústria, Comércio Exterior e Serviços - Administração Direta	900.000
6481	Disponibilização de acesso a bancos de dados de informações tecnológicas		2.000.494
		28203 - Instituto Nacional da Propriedade Industrial - INPI	2.000.494
Programa: 2080 Educação de qualidade para todos		Valor do Programa Constante no PLOA:	41.990.607.790
Objetivo:		Órgão:	
Ampliar o acesso à educação profissional e tecnológica de qualidade, alinhada com as demandas sociais e do mercado de trabalho locais e regionais, contemplando as especificidades da diversidade e da inclusão, e considerando as metas estabelecidas no Plano Nacional de Educação 2014-2024.		26000 - Ministério da Educação	
Ação	Título	Unidade Orçamentária	Valor
20RG	Expansão e Reestruturação de Instituições Federais de Educação Profissional e Tecnológica		270.063.000
		26101 - Ministério da Educação - Administração Direta	270.000.000
		26413 - Instituto Federal do Triângulo Mineiro	50.000
		26422 - Instituto Federal Catarinense	1.000
		26425 - Instituto Federal do Acre	2.000
		26435 - Instituto Federal do Rio Grande do Norte	10.000
20RL	Funcionamento de Instituições Federais de Educação Profissional e Tecnológica		1.947.758.737
		26231 - Universidade Federal de Alagoas	644.720
		26238 - Universidade Federal de Minas Gerais	1.938.459
		26239 - Universidade Federal do Pará	1.426.981
		26240 - Universidade Federal da Paraíba	5.780.991
		26243 - Universidade Federal do Rio Grande do Norte	6.726.580
		26247 - Universidade Federal de Santa Maria	5.854.059
		26248 - Universidade Federal Rural de Pernambuco	1.414.083
		26249 - Universidade Federal Rural do Rio de Janeiro	2.424.148
		26250 - Fundação Universidade Federal de Roraima	1.426.981
		26252 - Universidade Federal de Campina Grande	911.204
		26254 - Universidade Federal do Triângulo Mineiro	1.018.658
		26256 - Centro Federal de Educação Tecnológica Celso Suckow da Fonseca	37.013.657
		26257 - Centro Federal de Educação Tecnológica de Minas Gerais	52.726.372
		26272 - Fundação Universidade Federal do Maranhão	477.093
		26274 - Universidade Federal de Uberlândia	1.014.360

Programas Temáticos

R\$ 1,00

LDO - 2018, Anexo I, Inciso XIV

Recursos de Todas as Fontes

	26279 - Fundação Universidade Federal do Piauí	7.358.406
	26282 - Fundação Universidade Federal de Viçosa	4.564.619
	26402 - Instituto Federal de Alagoas	57.954.072
	26403 - Instituto Federal do Amazonas	50.689.543
	26404 - Instituto Federal Baiano	48.363.134
	26405 - Instituto Federal do Ceará	89.173.560
	26406 - Instituto Federal do Espírito Santo	73.717.715
	26407 - Instituto Federal Goiano	48.973.693
	26408 - Instituto Federal do Maranhão	83.085.578
	26409 - Instituto Federal de Minas Gerais	41.631.828
	26410 - Instituto Federal do Norte de Minas Gerais	38.072.810
	26411 - Instituto Federal do Sudeste de Minas Gerais	39.230.056
	26412 - Instituto Federal do Sul de Minas Gerais	45.009.197
	26413 - Instituto Federal do Triângulo Mineiro	26.831.229
	26414 - Instituto Federal do Mato Grosso	59.991.242
	26415 - Instituto Federal do Mato Grosso do Sul	25.785.626
	26416 - Instituto Federal do Pará	52.816.548
	26417 - Instituto Federal da Paraíba	53.524.344
	26418 - Instituto Federal de Pernambuco	62.504.814
	26419 - Instituto Federal do Rio Grande do Sul	45.959.969
	26420 - Instituto Federal Farroupilha	37.115.661
	26421 - Instituto Federal de Rondônia	40.970.287
	26422 - Instituto Federal Catarinense	49.012.795
	26423 - Instituto Federal de Sergipe	30.980.285
	26424 - Instituto Federal do Tocantins	38.690.484
	26425 - Instituto Federal do Acre	15.966.735
	26426 - Instituto Federal do Amapá	16.792.458
	26427 - Instituto Federal da Bahia	71.005.193
	26428 - Instituto Federal de Brasília	31.609.163
	26429 - Instituto Federal de Goiás	38.820.694
	26430 - Instituto Federal do Sertão Pernambucano	22.023.612
	26431 - Instituto Federal do Piauí	48.111.591
	26432 - Instituto Federal do Paraná	54.702.285
	26433 - Instituto Federal do Rio de Janeiro	38.283.441
	26434 - Instituto Federal Fluminense	51.347.854
	26435 - Instituto Federal do Rio Grande do Norte	75.395.710
	26436 - Instituto Federal Sul-rio-grandense	47.898.480
	26437 - Instituto Federal de Roraima	17.472.792
	26438 - Instituto Federal de Santa Catarina	59.467.599
	26439 - Instituto Federal de São Paulo	86.055.289
20RW	Apoio à Formação Profissional, Científica e Tecnológica	590.000.000
	26298 - Fundo Nacional de Desenvolvimento da Educação	590.000.000
2994	Assistência aos Estudantes das Instituições Federais de Educação Profissional e Tecnológica	454.101.729
	26201 - Colégio Pedro II	7.346.589
	26231 - Universidade Federal de Alagoas	225.000
	26238 - Universidade Federal de Minas Gerais	676.500
	26239 - Universidade Federal do Pará	498.000
	26240 - Universidade Federal da Paraíba	2.017.500

Programas Temáticos

R\$ 1,00

LDO - 2018, Anexo I, Inciso XIV

Recursos de Todas as Fontes

26243 -	Universidade Federal do Rio Grande do Norte	2.347.500
26247 -	Universidade Federal de Santa Maria	2.043.000
26248 -	Universidade Federal Rural de Pernambuco	493.500
26249 -	Universidade Federal Rural do Rio de Janeiro	846.000
26250 -	Fundação Universidade Federal de Roraima	498.000
26252 -	Universidade Federal de Campina Grande	318.000
26254 -	Universidade Federal do Triângulo Mineiro	355.500
26256 -	Centro Federal de Educação Tecnológica Celso Suckow da Fonseca	7.559.847
26257 -	Centro Federal de Educação Tecnológica de Minas Gerais	9.812.653
26272 -	Fundação Universidade Federal do Maranhão	166.500
26274 -	Universidade Federal de Uberlândia	354.000
26279 -	Fundação Universidade Federal do Piauí	2.568.000
26282 -	Fundação Universidade Federal de Viçosa	1.593.000
26402 -	Instituto Federal de Alagoas	10.608.709
26403 -	Instituto Federal do Amazonas	12.020.284
26404 -	Instituto Federal Baiano	10.663.970
26405 -	Instituto Federal do Ceará	23.232.997
26406 -	Instituto Federal do Espírito Santo	14.691.154
26407 -	Instituto Federal Goiano	12.270.694
26408 -	Instituto Federal do Maranhão	19.096.388
26409 -	Instituto Federal de Minas Gerais	11.681.834
26410 -	Instituto Federal do Norte de Minas Gerais	10.149.612
26411 -	Instituto Federal do Sudeste de Minas Gerais	7.390.874
26412 -	Instituto Federal do Sul de Minas Gerais	13.116.257
26413 -	Instituto Federal do Triângulo Mineiro	4.357.023
26414 -	Instituto Federal do Mato Grosso	13.547.549
26415 -	Instituto Federal do Mato Grosso do Sul	4.673.035
26416 -	Instituto Federal do Pará	12.628.889
26417 -	Instituto Federal da Paraíba	14.363.813
26418 -	Instituto Federal de Pernambuco	15.346.422
26419 -	Instituto Federal do Rio Grande do Sul	11.167.698
26420 -	Instituto Federal Farroupilha	11.431.578
26421 -	Instituto Federal de Rondônia	7.181.997
26422 -	Instituto Federal Catarinense	12.063.601
26423 -	Instituto Federal de Sergipe	5.692.538
26424 -	Instituto Federal do Tocantins	6.989.721
26425 -	Instituto Federal do Acre	2.811.247
26426 -	Instituto Federal do Amapá	3.657.586
26427 -	Instituto Federal da Bahia	15.464.520
26428 -	Instituto Federal de Brasília	6.463.736
26429 -	Instituto Federal de Goiás	7.077.841
26430 -	Instituto Federal do Sertão Pernambucano	5.415.543
26431 -	Instituto Federal do Piauí	13.331.221
26432 -	Instituto Federal do Paraná	10.201.144
26433 -	Instituto Federal do Rio de Janeiro	6.622.059
26434 -	Instituto Federal Fluminense	10.990.390
26435 -	Instituto Federal do Rio Grande do Norte	20.212.878

Programas Temáticos

R\$ 1,00

LDO - 2018, Anexo I, Inciso XIV

Recursos de Todas as Fontes

		26436 - Instituto Federal Sul-rio-grandense	9.106.251
		26437 - Instituto Federal de Roraima	2.282.307
		26438 - Instituto Federal de Santa Catarina	14.078.287
		26439 - Instituto Federal de São Paulo	22.300.993
6380	Fomento ao Desenvolvimento da Educação Profissional e Tecnológica		48.787.786
		26101 - Ministério da Educação - Administração Direta	40.000.000
		26409 - Instituto Federal de Minas Gerais	3.897.949
		26410 - Instituto Federal do Norte de Minas Gerais	1.565.331
		26413 - Instituto Federal do Triângulo Mineiro	1.114.380
		26425 - Instituto Federal do Acre	707.904
		26426 - Instituto Federal do Amapá	244.722
		26430 - Instituto Federal do Sertão Pernambucano	797.100
		26431 - Instituto Federal do Piauí	460.400
Objetivo:		Órgão:	
Ampliar o acesso à educação superior de qualidade, na graduação e na pósgraduação, contemplando as especificidades da diversidade e da inclusão e a aprendizagem ao longo da vida, fortalecendo a ciência, a tecnologia e a inovação, apoiando atividades de ensino, pesquisa e extensão, bem como aperfeiçoando as atividades de avaliação, supervisão e regulação, e considerando as metas estabelecidas no Plano Nacional de Educação 2014-2024.		26000 - Ministério da Educação	
Ação	Título	Unidade Orçamentária	Valor
0048	Apoio a Entidades de Ensino Superior Não Federais		10.000.000
		26298 - Fundo Nacional de Desenvolvimento da Educação	10.000.000
00P1	Apoio à Residência em Saúde		640.962.486
		26101 - Ministério da Educação - Administração Direta	640.000.000
		26105 - Instituto Benjamin Constant	962.486
00QC	Concessão de Bolsas do Programa Mais Médicos		144.992.140
		26294 - Hospital de Clínicas de Porto Alegre	4.212.140
		26443 - Empresa Brasileira de Serviços Hospitalares	140.780.000
00QH	Concessão de bolsas no âmbito do Programa de Estímulo à Reestruturação e ao Fortalecimento das Instituições de Ensino Superior (Proies)		387.269.681
		26298 - Fundo Nacional de Desenvolvimento da Educação	387.269.681
0487	Concessão de Bolsas de Estudos no Ensino Superior		2.512.470.094
		26291 - Fundação Coordenação de Aperfeiçoamento de Pessoal de Nível Superior	2.512.470.094
0A12	Concessão de Bolsa-Permanência no Ensino Superior		175.000.000
		26298 - Fundo Nacional de Desenvolvimento da Educação	175.000.000
11G1	Implantação da Universidade Federal da Integração Latino-Americana - UNILA		32.678.710
		26267 - Universidade Federal da Integração Latino Americana	32.678.710
148G	Construção de Prédios do Hospital de Clínicas de Porto Alegre		123.352.770
		26294 - Hospital de Clínicas de Porto Alegre	123.352.770
14XN	Implantação da Universidade Federal do Oeste da Bahia - UFOB		19.840.008
		26447 - Universidade Federal do Oeste da Bahia	19.840.008
14XO	Implantação da Universidade Federal do Sul e Sudeste do Pará - UNIFESSPA		17.911.340
		26448 - Universidade Federal do Sul e Sudeste do Pará	17.911.340
14XP	Implantação da Universidade Federal do Cariri - UFCA		22.182.260
		26449 - Universidade Federal do Cariri	22.182.260
14XQ	Implantação da Universidade Federal do Sul da Bahia - UFESBA		13.750.880

Programas Temáticos

R\$ 1,00

LDO - 2018, Anexo I, Inciso XIV

Recursos de Todas as Fontes

	26450 - Universidade Federal do Sul da Bahia	13.750.880
1540	Implantação do Campus de Governador Valadares	12.315.000
	26237 - Universidade Federal de Juiz de Fora	12.315.000
15F0	Implantação do Hospital Universitário da Universidade Federal de Lavras	1.000
	26263 - Universidade Federal de Lavras	1.000
20GK	Fomento às Ações de Graduação, Pós-Graduação, Ensino, Pesquisa e Extensão	440.640.565
	26101 - Ministério da Educação - Administração Direta	19.447.200
	26230 - Fundação Universidade Federal do Vale do São Francisco	856.000
	26231 - Universidade Federal de Alagoas	84.000
	26232 - Universidade Federal da Bahia	9.553.184
	26233 - Universidade Federal do Ceará	6.937.633
	26234 - Universidade Federal do Espírito Santo	10.670.000
	26235 - Universidade Federal de Goiás	525.600
	26236 - Universidade Federal Fluminense	13.880.400
	26237 - Universidade Federal de Juiz de Fora	91.143.434
	26238 - Universidade Federal de Minas Gerais	120.000
	26239 - Universidade Federal do Pará	9.279.963
	26240 - Universidade Federal da Paraíba	72.000
	26241 - Universidade Federal do Paraná	72.000
	26242 - Universidade Federal de Pernambuco	72.000
	26243 - Universidade Federal do Rio Grande do Norte	1.780.286
	26244 - Universidade Federal do Rio Grande do Sul	3.080.000
	26245 - Universidade Federal do Rio de Janeiro	11.380.000
	26246 - Universidade Federal de Santa Catarina	20.060.309
	26247 - Universidade Federal de Santa Maria	7.560.000
	26248 - Universidade Federal Rural de Pernambuco	3.618.195
	26249 - Universidade Federal Rural do Rio de Janeiro	5.242.974
	26250 - Fundação Universidade Federal de Roraima	12.000
	26251 - Fundação Universidade Federal do Tocantins	1.606.815
	26252 - Universidade Federal de Campina Grande	60.000
	26253 - Universidade Federal Rural da Amazônia	1.364.290
	26254 - Universidade Federal do Triângulo Mineiro	4.246.092
	26255 - Universidade Federal dos Vales do Jequitinhonha e Mucuri	12.000
	26258 - Universidade Tecnológica Federal do Paraná	36.000
	26260 - Universidade Federal de Alfenas	2.415.196
	26261 - Universidade Federal de Itajubá	726.000
	26262 - Universidade Federal de São Paulo	240.000
	26263 - Universidade Federal de Lavras	1.572.000
	26264 - Universidade Federal Rural do Semi-Árido	36.000
	26266 - Fundação Universidade Federal do Pampa	3.000.001
	26267 - Universidade Federal da Integração Latino Americana	7.704.600
	26268 - Fundação Universidade Federal de Rondônia	240.000
	26269 - Fundação Universidade do Rio de Janeiro	5.056.800
	26270 - Fundação Universidade do Amazonas	6.751.786

Programas Temáticos

R\$ 1,00

LDO - 2018, Anexo I, Inciso XIV

Recursos de Todas as Fontes

26271 -	Fundação Universidade de Brasília	4.620.000
26272 -	Fundação Universidade Federal do Maranhão	3.334.243
26273 -	Fundação Universidade Federal do Rio Grande	636.000
26274 -	Universidade Federal de Uberlândia	132.000
26275 -	Fundação Universidade Federal do Acre	7.812.000
26276 -	Fundação Universidade Federal de Mato Grosso	96.000
26277 -	Fundação Universidade Federal de Ouro Preto	7.136.000
26278 -	Fundação Universidade Federal de Pelotas	2.310.000
26279 -	Fundação Universidade Federal do Piauí	4.347.725
26280 -	Fundação Universidade Federal de São Carlos	60.000
26281 -	Fundação Universidade Federal de Sergipe	582.098
26282 -	Fundação Universidade Federal de Viçosa	543.535
26283 -	Fundação Universidade Federal de Mato Grosso do Sul	956.191
26284 -	Fundação Universidade Federal de Ciências da Saúde de Porto Alegre	24.000
26285 -	Fundação Universidade Federal de São João del-Rei	338.500
26286 -	Fundação Universidade Federal do Amapá	608.713
26291 -	Fundação Coordenação de Aperfeiçoamento de Pessoal de Nível Superior	71.899.751
26292 -	Fundação Joaquim Nabuco	654.770
26298 -	Fundo Nacional de Desenvolvimento da Educação	74.769.600
26350 -	Fundação Universidade Federal da Grande Dourados	12.000
26351 -	Universidade Federal do Recôncavo da Bahia	610.425
26352 -	Fundação Universidade Federal do ABC	1.500.000
26440 -	Universidade Federal da Fronteira Sul	677.500
26441 -	Universidade Federal do Oeste do Pará	4.894.648
26442 -	Universidade da Integração Internacional da Lusofonia Afro-Brasileira	1.558.108
26449 -	Universidade Federal do Cariri	12.000
20RK	Funcionamento de Instituições Federais de Ensino Superior	4.770.544.771
26230 -	Fundação Universidade Federal do Vale do São Francisco	32.123.935
26231 -	Universidade Federal de Alagoas	75.545.530
26232 -	Universidade Federal da Bahia	141.744.224
26233 -	Universidade Federal do Ceará	120.880.264
26234 -	Universidade Federal do Espírito Santo	97.117.837
26235 -	Universidade Federal de Goiás	125.675.705
26236 -	Universidade Federal Fluminense	154.698.274
26237 -	Universidade Federal de Juiz de Fora	83.895.486
26238 -	Universidade Federal de Minas Gerais	212.216.675
26239 -	Universidade Federal do Pará	148.692.078
26240 -	Universidade Federal da Paraíba	102.673.797
26241 -	Universidade Federal do Paraná	150.886.103
26242 -	Universidade Federal de Pernambuco	145.267.411
26243 -	Universidade Federal do Rio Grande do Norte	155.487.536
26244 -	Universidade Federal do Rio Grande do Sul	169.345.770
26245 -	Universidade Federal do Rio de Janeiro	324.669.505

Programas Temáticos

R\$ 1,00

LDO - 2018, Anexo I, Inciso XIV

Recursos de Todas as Fontes

26246 -	Universidade Federal de Santa Catarina	130.261.346
26247 -	Universidade Federal de Santa Maria	94.968.681
26248 -	Universidade Federal Rural de Pernambuco	57.399.623
26249 -	Universidade Federal Rural do Rio de Janeiro	42.573.936
26250 -	Fundação Universidade Federal de Roraima	29.302.600
26251 -	Fundação Universidade Federal do Tocantins	53.145.493
26252 -	Universidade Federal de Campina Grande	71.956.745
26253 -	Universidade Federal Rural da Amazônia	35.681.548
26254 -	Universidade Federal do Triângulo Mineiro	32.327.300
26255 -	Universidade Federal dos Vales do Jequitinhonha e Mucuri	36.983.446
26258 -	Universidade Tecnológica Federal do Paraná	111.325.880
26260 -	Universidade Federal de Alfenas	26.912.234
26261 -	Universidade Federal de Itajubá	28.287.834
26262 -	Universidade Federal de São Paulo	83.265.596
26263 -	Universidade Federal de Lavras	49.819.218
26264 -	Universidade Federal Rural do Semi-Árido	39.033.590
26266 -	Fundação Universidade Federal do Pampa	34.999.304
26268 -	Fundação Universidade Federal de Rondônia	29.694.159
26269 -	Fundação Universidade do Rio de Janeiro	40.502.551
26270 -	Fundação Universidade do Amazonas	79.596.010
26271 -	Fundação Universidade de Brasília	221.138.876
26272 -	Fundação Universidade Federal do Maranhão	71.646.096
26273 -	Fundação Universidade Federal do Rio Grande	49.584.337
26274 -	Universidade Federal de Uberlândia	134.042.893
26275 -	Fundação Universidade Federal do Acre	30.757.986
26276 -	Fundação Universidade Federal de Mato Grosso	99.463.996
26277 -	Fundação Universidade Federal de Ouro Preto	41.477.498
26278 -	Fundação Universidade Federal de Pelotas	63.736.102
26279 -	Fundação Universidade Federal do Piauí	97.131.756
26280 -	Fundação Universidade Federal de São Carlos	53.488.639
26281 -	Fundação Universidade Federal de Sergipe	76.891.346
26282 -	Fundação Universidade Federal de Viçosa	76.424.564
26283 -	Fundação Universidade Federal de Mato Grosso do Sul	88.793.722
26284 -	Fundação Universidade Federal de Ciências da Saúde de Porto Alegre	31.602.542
26285 -	Fundação Universidade Federal de São João del-Rei	44.797.162
26286 -	Fundação Universidade Federal do Amapá	27.775.177
26350 -	Fundação Universidade Federal da Grande Dourados	36.626.765
26351 -	Universidade Federal do Recôncavo da Bahia	36.342.908
26352 -	Fundação Universidade Federal do ABC	43.612.917
26440 -	Universidade Federal da Fronteira Sul	46.718.609
26441 -	Universidade Federal do Oeste do Pará	20.975.566

Programas Temáticos

R\$ 1,00

LDO - 2018, Anexo I, Inciso XIV

Recursos de Todas as Fontes

	26442 - Universidade da Integração Internacional da Lusofonia Afro-Brasileira	28.558.090
20RX	Reestruturação e Modernização dos Hospitais Universitários Federais	329.897.415
	26294 - Hospital de Clínicas de Porto Alegre	38.627.757
	26362 - Hospital Universitário Walter Cantídio	3.720
	26363 - Maternidade-Escola Assis Chateaubriand	1.310
	26364 - Hospital Universitário Cassiano Antônio Moraes	6.744.609
	26371 - Hospital Universitário Lauro Wanderley	911.931
	26372 - Hospital de Clínicas da Universidade Federal do Paraná	1.000.000
	26374 - Complexo Hospitalar e de Saúde da Universidade Federal do Rio Grande do Norte	31.201
	26393 - Hospital Universitário de Brasília	22.075
	26397 - Hospital Júlio Muller	3.744.397
	26399 - Hospital Universitário da Fundação Universidade Federal do Piauí	32.014
	26443 - Empresa Brasileira de Serviços Hospitalares	278.778.401
20RZ	Administração do Financiamento Estudantil - FIES	900.000.000
	74902 - Recursos sob Supervisão do Fundo de Financiamento ao Estudante do Ensino Superior/FIES - Min. da Educação	900.000.000
20U5	Ensino de Graduação e Pós-Graduação em Estatísticas e Geociências	1.877.188
	47205 - Fundação Instituto Brasileiro de Geografia e Estatística	1.877.188
2317	Acesso à Informação Científica e Tecnológica	402.887.527
	26291 - Fundação Coordenação de Aperfeiçoamento de Pessoal de Nível Superior	402.887.527
4002	Assistência ao Estudante de Ensino Superior	957.078.952
	26230 - Fundação Universidade Federal do Vale do São Francisco	5.538.016
	26231 - Universidade Federal de Alagoas	22.011.304
	26232 - Universidade Federal da Bahia	33.492.370
	26233 - Universidade Federal do Ceará	26.207.768
	26234 - Universidade Federal do Espírito Santo	19.870.303
	26235 - Universidade Federal de Goiás	24.879.374
	26236 - Universidade Federal Fluminense	30.962.823
	26237 - Universidade Federal de Juiz de Fora	14.729.049
	26238 - Universidade Federal de Minas Gerais	33.223.864
	26239 - Universidade Federal do Pará	26.898.326
	26240 - Universidade Federal da Paraíba	34.171.103
	26241 - Universidade Federal do Paraná	21.038.605
	26242 - Universidade Federal de Pernambuco	34.761.938
	26243 - Universidade Federal do Rio Grande do Norte	27.670.868
	26244 - Universidade Federal do Rio Grande do Sul	20.242.080
	26245 - Universidade Federal do Rio de Janeiro	49.909.035
	26246 - Universidade Federal de Santa Catarina	26.459.257
	26247 - Universidade Federal de Santa Maria	22.945.523
	26248 - Universidade Federal Rural de Pernambuco	11.299.853
	26249 - Universidade Federal Rural do Rio de Janeiro	11.071.210
	26250 - Fundação Universidade Federal de Roraima	5.010.695
	26251 - Fundação Universidade Federal do Tocantins	17.367.257
	26252 - Universidade Federal de Campina Grande	15.515.900

Programas Temáticos

R\$ 1,00

LDO - 2018, Anexo I, Inciso XIV

Recursos de Todas as Fontes

26253 -	Universidade Federal Rural da Amazônia	4.351.229
26254 -	Universidade Federal do Triângulo Mineiro	7.839.620
26255 -	Universidade Federal dos Vales do Jequitinhonha e Mucuri	6.985.926
26258 -	Universidade Tecnológica Federal do Paraná	19.725.745
26260 -	Universidade Federal de Alfenas	5.480.540
26261 -	Universidade Federal de Itajubá	4.176.468
26262 -	Universidade Federal de São Paulo	9.311.152
26263 -	Universidade Federal de Lavras	5.849.601
26264 -	Universidade Federal Rural do Semi-Árido	6.768.240
26266 -	Fundação Universidade Federal do Pampa	9.310.736
26267 -	Universidade Federal da Integração Latino Americana	7.972.599
26268 -	Fundação Universidade Federal de Rondônia	7.739.268
26269 -	Fundação Universidade do Rio de Janeiro	6.724.844
26270 -	Fundação Universidade do Amazonas	22.887.846
26271 -	Fundação Universidade de Brasília	30.980.370
26272 -	Fundação Universidade Federal do Maranhão	15.746.175
26273 -	Fundação Universidade Federal do Rio Grande	7.859.462
26274 -	Universidade Federal de Uberlândia	20.077.413
26275 -	Fundação Universidade Federal do Acre	10.398.382
26276 -	Fundação Universidade Federal de Mato Grosso	17.387.849
26277 -	Fundação Universidade Federal de Ouro Preto	9.905.461
26278 -	Fundação Universidade Federal de Pelotas	12.928.183
26279 -	Fundação Universidade Federal do Piauí	20.897.326
26280 -	Fundação Universidade Federal de São Carlos	9.005.848
26281 -	Fundação Universidade Federal de Sergipe	29.069.241
26282 -	Fundação Universidade Federal de Viçosa	13.740.317
26283 -	Fundação Universidade Federal de Mato Grosso do Sul	15.063.982
26284 -	Fundação Universidade Federal de Ciências da Saúde de Porto Alegre	1.625.888
26285 -	Fundação Universidade Federal de São João del-Rei	11.202.580
26286 -	Fundação Universidade Federal do Amapá	5.539.526
26350 -	Fundação Universidade Federal da Grande Dourados	7.485.440
26351 -	Universidade Federal do Recôncavo da Bahia	8.454.015
26352 -	Fundação Universidade Federal do ABC	7.363.388
26440 -	Universidade Federal da Fronteira Sul	9.722.501
26441 -	Universidade Federal do Oeste do Pará	8.063.962
26442 -	Universidade da Integração Internacional da Lusofonia Afro-Brasileira	8.513.126
26447 -	Universidade Federal do Oeste da Bahia	4.494.800
26448 -	Universidade Federal do Sul e Sudeste do Pará	4.520.375
26449 -	Universidade Federal do Cariri	4.475.357
26450 -	Universidade Federal do Sul da Bahia	2.157.650
4086	Funcionamento e Gestão de Instituições Hospitalares Federais	244.664.565
26294 -	Hospital de Clínicas de Porto Alegre	72.452.520

Programas Temáticos

R\$ 1,00

LDO - 2018, Anexo I, Inciso XIV

Recursos de Todas as Fontes

		26358 - Hospital Universitário Prof. Alberto Antunes	516.527
		26359 - Complexo Hospitalar e de Saúde da Universidade Federal da Bahia	858.712
		26364 - Hospital Universitário Cassiano Antônio Moraes	67.447
		26365 - Hospital das Clínicas da Universidade Federal de Goiás	51.906
		26366 - Hospital Universitário Antonio Pedro	558.109
		26369 - Hospital Universitário João de Barros Barreto	491.538
		26372 - Hospital de Clínicas da Universidade Federal do Paraná	7.617.209
		26373 - Hospital das Clínicas da Universidade Federal de Pernambuco	1.150.476
		26385 - Hospital Universitário da Universidade Federal da Grande Dourados	10.970.347
		26386 - Hospital Universitário Prof. Polydoro Ernani de São Thiago	1.968.636
		26389 - Hospital de Clínicas da Universidade Federal do Triângulo Mineiro	9.904.532
		26391 - Hospital Universitário Gaffree e Guinle	770.656
		26392 - Hospital Universitário Getúlio Vargas	577.280
		26393 - Hospital Universitário de Brasília	634.733
		26394 - Hospital Universitário da Fundação Universidade do Maranhão	1.195.208
		26395 - Hospital Universitário Dr. Miguel Riet Corrêa Jr.	457.535
		26396 - Hospital de Clínicas da Universidade Federal de Uberlândia	35.168.684
		26398 - Hospital das Clínicas da Fundação Universidade Federal de Pelotas	373.750
		26400 - Hospital Universitário da Fundação Universidade Federal de Sergipe	474.945
		26401 - Hospital Universitário Maria Pedrossian	130
		26443 - Empresa Brasileira de Serviços Hospitalares	98.403.555
		26451 - Hospital Universitário da Universidade Federal do Vale do São Francisco	130
4909	Funcionamento de Cursos de Pós-Graduação em Botânica e Meio Ambiente		633.200
		44206 - Instituto de Pesquisas Jardim Botânico do Rio de Janeiro - JBRJ	633.200
6344	Regulação e Supervisão dos Cursos de Graduação e de Instituições Públicas e Privadas de Ensino Superior		2.500.000
		26101 - Ministério da Educação - Administração Direta	2.500.000
8282	Reestruturação e Expansão de Instituições Federais de Ensino Superior		682.390.235
		26101 - Ministério da Educação - Administração Direta	604.000.000
		26237 - Universidade Federal de Juiz de Fora	10.199.731
		26241 - Universidade Federal do Paraná	32.815.905
		26247 - Universidade Federal de Santa Maria	2.500.000
		26249 - Universidade Federal Rural do Rio de Janeiro	1.348.281
		26253 - Universidade Federal Rural da Amazônia	1.698.858
		26260 - Universidade Federal de Alfenas	880.971
		26261 - Universidade Federal de Itajubá	2.000.000
		26268 - Fundação Universidade Federal de Rondônia	200.000
		26269 - Fundação Universidade do Rio de Janeiro	1.000.000
		26273 - Fundação Universidade Federal do Rio Grande	13.430.533
		26274 - Universidade Federal de Uberlândia	100.000
		26275 - Fundação Universidade Federal do Acre	2.728
		26281 - Fundação Universidade Federal de Sergipe	101.525
		26282 - Fundação Universidade Federal de Viçosa	50.000

Programas Temáticos

R\$ 1,00

LDO - 2018, Anexo I, Inciso XIV

Recursos de Todas as Fontes

		26285 - Fundação Universidade Federal de São João del-Rei	702.158
		26286 - Fundação Universidade Federal do Amapá	500.000
		26350 - Fundação Universidade Federal da Grande Dourados	311.324
		26352 - Fundação Universidade Federal do ABC	500.000
		26441 - Universidade Federal do Oeste do Pará	10.000.000
		26449 - Universidade Federal do Cariri	48.221
Objetivo:		Órgão:	
Ampliar o atendimento escolar de qualidade em todas as etapas e modalidades da educação básica, em colaboração com os sistemas de ensino, com melhoria do fluxo escolar e da aprendizagem, visando ao pleno desenvolvimento da pessoa na perspectiva da educação ao longo da vida e à formação cidadã, contemplando as especificidades da diversidade e da inclusão, e considerando as metas estabelecidas no Plano Nacional de Educação 2014-2024.		26000 - Ministério da Educação	
Ação	Título	Unidade Orçamentária	Valor
0000	Concessão de Bolsas de Apoio à Educação Básica		926.066.429
		26291 - Fundação Coordenação de Aperfeiçoamento de Pessoal de Nível Superior	681.066.429
		26298 - Fundo Nacional de Desenvolvimento da Educação	245.000.000
00OW	Apoio à Manutenção da Educação Infantil		60.000.000
		26298 - Fundo Nacional de Desenvolvimento da Educação	60.000.000
00PH	Concessão de Bolsas e Auxílio Financeiro na Educação de Jovens e Adultos e em Programas de Elevação de Escolaridade Integrados à Qualificação Profissional e à Participação Cidadã		60.000.000
		26298 - Fundo Nacional de Desenvolvimento da Educação	60.000.000
00PI	Apoio à Alimentação Escolar na Educação Básica (PNAE)		4.146.960.840
		26298 - Fundo Nacional de Desenvolvimento da Educação	4.146.960.840
0509	Apoio ao Desenvolvimento da Educação Básica		656.678.326
		26298 - Fundo Nacional de Desenvolvimento da Educação	656.678.326
0515	Dinheiro Direto na Escola para a Educação Básica		1.492.506.297
		26298 - Fundo Nacional de Desenvolvimento da Educação	1.492.506.297
0969	Apoio ao Transporte Escolar na Educação Básica		800.000.000
		26298 - Fundo Nacional de Desenvolvimento da Educação	800.000.000
0E36	Complementação da União ao Fundo de Manutenção e Desenvolvimento da Educação Básica e de Valorização dos Profissionais da Educação - FUNDEB		14.054.309.473
		26298 - Fundo Nacional de Desenvolvimento da Educação	14.054.309.473
0E53	Aquisição de Veículos para o Transporte Escolar da Educação Básica - Caminho da Escola		20.000.000
		26298 - Fundo Nacional de Desenvolvimento da Educação	20.000.000
12KU	Apoio à implantação de Escolas para Educação Infantil		200.000.000
		26298 - Fundo Nacional de Desenvolvimento da Educação	200.000.000
20RI	Funcionamento das Instituições Federais de Educação Básica		123.912.365
		26104 - Instituto Nacional de Educação de Surdos	30.640.000
		26105 - Instituto Benjamin Constant	23.643.741
		26201 - Colégio Pedro II	60.174.290
		26235 - Universidade Federal de Goiás	564.428
		26236 - Universidade Federal Fluminense	384.784
		26237 - Universidade Federal de Juiz de Fora	1.192.609
		26238 - Universidade Federal de Minas Gerais	755.673
		26239 - Universidade Federal do Pará	976.063

Programas Temáticos

R\$ 1,00

LDO - 2018, Anexo I, Inciso XIV

Recursos de Todas as Fontes

		26242 - Universidade Federal de Pernambuco	424.283
		26243 - Universidade Federal do Rio Grande do Norte	299.516
		26244 - Universidade Federal do Rio Grande do Sul	641.307
		26245 - Universidade Federal do Rio de Janeiro	549.955
		26246 - Universidade Federal de Santa Catarina	983.290
		26250 - Fundação Universidade Federal de Roraima	386.655
		26272 - Fundação Universidade Federal do Maranhão	356.674
		26274 - Universidade Federal de Uberlândia	652.617
		26275 - Fundação Universidade Federal do Acre	495.000
		26281 - Fundação Universidade Federal de Sergipe	406.161
		26282 - Fundação Universidade Federal de Viçosa	385.319
20RP	Apoio à Infraestrutura para a Educação Básica		649.816.698
		26298 - Fundo Nacional de Desenvolvimento da Educação	649.816.698
20RQ	Produção, Aquisição e Distribuição de Livros e Materiais Didáticos e Pedagógicos para Educação Básica		1.500.000.000
		26298 - Fundo Nacional de Desenvolvimento da Educação	1.500.000.000
20TR	Apoio Financeiro Suplementar à Manutenção da Educação Infantil		7.320.000
		55101 - Ministério do Desenvolvimento Social - Administração Direta	7.320.000
213M	Apoio a Iniciativas de Valorização da Diversidade, de Promoção dos Direitos Humanos e de Inclusão		1.000.000
		26101 - Ministério da Educação - Administração Direta	1.000.000
214V	Apoio à Alfabetização, à Educação de Jovens e Adultos e a Programas de Elevação de Escolaridade, Com Qualificação Profissional e Participação Cidadã		31.000.000
		26101 - Ministério da Educação - Administração Direta	1.000.000
		26298 - Fundo Nacional de Desenvolvimento da Educação	30.000.000
Objetivo:		Órgão:	
Aprimorar os processos de gestão, monitoramento e avaliação dos sistemas de ensino, considerando as especificidades da diversidade e inclusão, em cooperação com os entes federados, estimulando a participação social, e considerando as metas estabelecidas no Plano Nacional de Educação 2014-2024.		26000 - Ministério da Educação	
Ação	Título	Unidade Orçamentária	Valor
20RM	Exames e Avaliações da Educação Básica		799.960.262
		26290 - Instituto Nacional de Estudos e Pesquisas Educacionais Anísio Teixeira	799.960.262
20RN	Avaliação da Educação Superior e da Pós-Graduação		160.888.671
		26290 - Instituto Nacional de Estudos e Pesquisas Educacionais Anísio Teixeira	144.201.735
		26291 - Fundação Coordenação de Aperfeiçoamento de Pessoal de Nível Superior	16.686.936
20RU	Gestão Educacional e Articulação com os Sistemas de Ensino		2.000.000
		26101 - Ministério da Educação - Administração Direta	1.000.000
		26298 - Fundo Nacional de Desenvolvimento da Educação	1.000.000
4000	Estudos e Pesquisas Educacionais e Socioeducativas		6.942.230
		26290 - Instituto Nacional de Estudos e Pesquisas Educacionais Anísio Teixeira	4.591.529
		26292 - Fundação Joaquim Nabuco	2.350.701
4014	Censo Escolar da Educação Básica		11.131.200
		26290 - Instituto Nacional de Estudos e Pesquisas Educacionais Anísio Teixeira	11.131.200
6503	Censo da Educação Superior		1.080.000

Programas Temáticos

R\$ 1,00

LDO - 2018, Anexo I, Inciso XIV

Recursos de Todas as Fontes

		26290 - Instituto Nacional de Estudos e Pesquisas Educacionais Anísio Teixeira	1.080.000
Objetivo:	Órgão:		
Fortalecer a formação e a valorização dos profissionais da educação, em regime de colaboração com os sistemas de ensino, contemplando as especificidades da diversidade e da inclusão e da aprendizagem ao longo da vida, e considerando as metas estabelecidas no Plano Nacional de Educação 2014-2024.	26000 - Ministério da Educação		
Ação	Título	Unidade Orçamentária	Valor
20RJ	Apoio à Capacitação e Formação Inicial e Continuada para a Educação Básica		122.482.960
		26101 - Ministério da Educação - Administração Direta	50.000.000
		26291 - Fundação Coordenação de Aperfeiçoamento de Pessoal de Nível Superior	72.482.960
Programa: 2081 Justiça, Cidadania e Segurança Pública		Valor do Programa Constante no PLOA:	2.215.340.592
Objetivo:	Órgão:		
Ampliar o acesso à justiça e à informação, promover os direitos da justiça de transição, os direitos de migrantes e refugiados e fortalecer o enfrentamento ao tráfico de pessoas.	30000 - Ministério da Justiça e Segurança Pública		
Ação	Título	Unidade Orçamentária	Valor
13FC	Implantação do Memorial da Anistia Política do Brasil		1.000.000
		30101 - Ministério da Justiça e Segurança Pública - Administração Direta	1.000.000
2017	Política Nacional de Justiça		7.000.000
		30101 - Ministério da Justiça e Segurança Pública - Administração Direta	7.000.000
2810	Preservação e Acesso ao Patrimônio Arquivístico Nacional		23.278.580
		30103 - Arquivo Nacional	23.278.580
8946	Promoção da Justiça de Transição e da Anistia Política		500.000
		30101 - Ministério da Justiça e Segurança Pública - Administração Direta	500.000
Objetivo:	Órgão:		
Aperfeiçoar a coordenação estratégica e a atuação integrada das forças de segurança pública e instituições parceiras.	30000 - Ministério da Justiça e Segurança Pública		
Ação	Título	Unidade Orçamentária	Valor
15P9	Construção, Instalação e Reforma de Imóveis da Força Nacional		6.000.000
		30911 - Fundo Nacional de Segurança Pública	6.000.000
20ID	Apoio à Modernização das Instituições de Segurança Pública		153.616.271
		30911 - Fundo Nacional de Segurança Pública	153.616.271
215R	Aperfeiçoamento da Gestão e Tecnologia da Informação		88.875.000
		30911 - Fundo Nacional de Segurança Pública	88.875.000
2320	Manutenção do Sistema Integrado de Educação e Valorização Profissional		15.000.000
		30911 - Fundo Nacional de Segurança Pública	15.000.000
2B00	Força Nacional de Segurança Pública		298.418.252
		30911 - Fundo Nacional de Segurança Pública	298.418.252
8858	Valorização de Profissionais e Operadores de Segurança Pública		4.400.000
		30101 - Ministério da Justiça e Segurança Pública - Administração Direta	4.400.000
Objetivo:	Órgão:		
Enfrentar a corrupção na Administração Pública Federal aprimorando os mecanismos de prevenção, detecção e punição	37000 - Ministério da Transparência e Controladoria-Geral da União		
Ação	Título	Unidade Orçamentária	Valor
2D58	Controle Interno, Prevenção à Corrupção, Ouvidoria e Correição		107.170.000
		37101 - Ministério da Transparência e Controladoria-Geral da União - Administração Direta	107.170.000

Programas Temáticos

R\$ 1,00

LDO - 2018, Anexo I, Inciso XIV

Recursos de Todas as Fontes

Objetivo: Fortalecer a defesa da concorrência e do consumidor por meio da ampliação da escala e da efetividade das políticas públicas.		Órgão: 30000 - Ministério da Justiça e Segurança Pública	
Ação	Título	Unidade Orçamentária	Valor
2334	Proteção e Defesa do Consumidor		3.700.000
		30101 - Ministério da Justiça e Segurança Pública - Administração Direta	3.700.000
2807	Promoção e Defesa da Concorrência		23.299.140
		30211 - Conselho Administrativo de Defesa Econômica	23.299.140
6067	Defesa de Direitos Difusos		3.400.000
		30905 - Fundo de Defesa de Direitos Difusos	3.400.000
Objetivo: Fortalecer o enfrentamento à criminalidade, com ênfase nas organizações criminosas, tráfico, corrupção, lavagem de dinheiro e atuação na faixa de fronteira.		Órgão: 30000 - Ministério da Justiça e Segurança Pública	
Ação	Título	Unidade Orçamentária	Valor
148D	Desenvolvimento e implantação do novo Sistema de Controle de Atividades Financeiras - SISCOAF II		2.500.000
		25101 - Ministério da Fazenda - Administração Direta	2.500.000
154U	Construção do Centro Nacional de Capacitação e Difusão de Ciências Forenses		15.900.000
		30108 - Departamento de Polícia Federal	15.900.000
154W	Construção do Comando de Operações Táticas da Polícia Federal no Distrito Federal		1.500.000
		30108 - Departamento de Polícia Federal	1.500.000
154Z	Construção da Superintendência Regional no Estado do Pará		10.000.000
		30108 - Departamento de Polícia Federal	10.000.000
155H	Construção da Delegacia de Juiz de Fora/MG		2.250.000
		30108 - Departamento de Polícia Federal	2.250.000
15F2	Construção da Superintendência Regional no Estado da Paraíba		18.000.000
		30108 - Departamento de Polícia Federal	18.000.000
15F5	Construção da Delegacia de São José do Rio Preto/SP		2.250.000
		30108 - Departamento de Polícia Federal	2.250.000
15F9	Aprimoramento Institucional da Polícia Federal		34.945.033
		30108 - Departamento de Polícia Federal	34.945.033
2586	Manutenção do Sistema de Emissão de Passaporte, Controle do Tráfego Internacional e de Registros de Estrangeiros		253.115.000
		30108 - Departamento de Polícia Federal	253.115.000
2726	Prevenção e Repressão ao Tráfico Ilícito de Drogas e a Crimes Praticados contra Bens, Serviços e Interesses da União		240.559.998
		30108 - Departamento de Polícia Federal	240.559.998
Objetivo: Promover a redução da violência no trânsito das rodovias federais.		Órgão: 30000 - Ministério da Justiça e Segurança Pública	
Ação	Título	Unidade Orçamentária	Valor
154T	Aprimoramento da Infraestrutura da Polícia Rodoviária Federal		30.000.000
		30107 - Departamento de Polícia Rodoviária Federal	30.000.000
2723	Policiamento Ostensivo nas Rodovias e Estradas Federais		244.800.000
		30107 - Departamento de Polícia Rodoviária Federal	244.800.000
86A1	Processamento e Arrecadação de Multas Aplicadas pela Polícia Rodoviária Federal		30.000.000
		30107 - Departamento de Polícia Rodoviária Federal	30.000.000

Programas Temáticos

R\$ 1,00

LDO - 2018, Anexo I, Inciso XIV

Recursos de Todas as Fontes

Objetivo: Promover a redução de homicídios com foco em populações vulneráveis e atuação integrada em áreas críticas.		Órgão: 30000 - Ministério da Justiça e Segurança Pública	
Ação	Título	Unidade Orçamentária	Valor
20UD	Prevenção à Violência e à Criminalidade		6.845.200
		30101 - Ministério da Justiça e Segurança Pública - Administração Direta	6.845.200
8855	Fortalecimento das Instituições de Segurança Pública		52.000.000
		30101 - Ministério da Justiça e Segurança Pública - Administração Direta	52.000.000
Objetivo: Promover sistema penal justo e que viabilize a reintegração social.		Órgão: 30000 - Ministério da Justiça e Segurança Pública	
Ação	Título	Unidade Orçamentária	Valor
155N	Aprimoramento da Infraestrutura e Modernização do Sistema Penal		116.961.356
		30907 - Fundo Penitenciário Nacional - FUNPEN	116.961.356
15F7	Construção da Escola Nacional de Serviços Penais / Sede do DEPEN		475.287
		30907 - Fundo Penitenciário Nacional - FUNPEN	475.287
15OF	Construção da Penitenciária Federal em Itajaí/SC		5.867.610
		30907 - Fundo Penitenciário Nacional - FUNPEN	5.867.610
15OG	Construção da Penitenciária Federal em Iranduba- AM		41.000.000
		30907 - Fundo Penitenciário Nacional - FUNPEN	41.000.000
15OH	Construção da Penitenciária Federal em Charqueadas- RS		41.000.000
		30907 - Fundo Penitenciário Nacional - FUNPEN	41.000.000
15OI	Construção da Penitenciária Federal em Montes Claros/MG		5.867.610
		30907 - Fundo Penitenciário Nacional - FUNPEN	5.867.610
15OJ	Construção da Penitenciária Federal em Santa Leopoldina/ES		5.867.611
		30907 - Fundo Penitenciário Nacional - FUNPEN	5.867.611
20UG	Promoção da Cidadania, Alternativas Penais e Controle Social		91.500.000
		30907 - Fundo Penitenciário Nacional - FUNPEN	91.500.000
20UH	Capacitação e Qualificação em Serviços Penais		12.478.644
		30907 - Fundo Penitenciário Nacional - FUNPEN	12.478.644
20WS	Consolidação do Sistema Penitenciário Federal		104.000.000
		30907 - Fundo Penitenciário Nacional - FUNPEN	104.000.000
217T	Racionalização e Modernização do Sistema Penal		110.000.000
		30907 - Fundo Penitenciário Nacional - FUNPEN	110.000.000
Programa: 2082 Política Externa		Valor do Programa Constante no PLOA: 935.246.532	
Objetivo: Atuar em prol da reforma e do reforço das estruturas de governança global, de modo a refletir as realidades do mundo contemporâneo e ampliar a participação do Brasil, aumentando seu peso nos processos decisórios internacionais.		Órgão: 35000 - Ministério das Relações Exteriores	
Ação	Título	Unidade Orçamentária	Valor
00PN	Participação do Brasil, como País não Membro, em Atividades de Cooperação Econômica junto à Organização para Cooperação e Desenvolvimento Econômico - OCDE		2.700.000
		35101 - Ministério das Relações Exteriores - Administração Direta	2.700.000
20WX	Relações e Negociações Multilaterais		58.138.000
		35101 - Ministério das Relações Exteriores - Administração Direta	58.138.000

Programas Temáticos

R\$ 1,00

LDO - 2018, Anexo I, Inciso XIV

Recursos de Todas as Fontes

Objetivo: Consolidar o papel do Brasil como ator global, reforçando relações estratégicas em todos os continentes.		Órgão: 35000 - Ministério das Relações Exteriores	
Ação	Título	Unidade Orçamentária	Valor
00CC	Concessão de Bolsas de Estudo a Candidatos Afrodescendentes à Carreira Diplomática		883.000
		35101 - Ministério das Relações Exteriores - Administração Direta	883.000
20WW	Relações e Negociações Bilaterais		697.462.000
		35101 - Ministério das Relações Exteriores - Administração Direta	697.462.000
2532	Cooperação com Países de Língua Portuguesa e Países Membros de Organismos Regionais Africanos		1.000.000
		35101 - Ministério das Relações Exteriores - Administração Direta	1.000.000
2534	Formação e Aperfeiçoamento de Diplomatas		3.127.000
		35101 - Ministério das Relações Exteriores - Administração Direta	3.127.000
8495	Realização de Eventos Internacionais Oficiais		500.000
		35101 - Ministério das Relações Exteriores - Administração Direta	500.000
Objetivo: Estruturar e consolidar a cooperação internacional, em suas diversas modalidades, por meio da coordenação entre órgãos do Governo Federal, da interlocução com entes federativos e do diálogo com a sociedade civil, com vistas a promover o desenvolvimento sustentável e ampliar a inserção internacional do Brasil.		Órgão: 35000 - Ministério das Relações Exteriores	
Ação	Título	Unidade Orçamentária	Valor
20X0	Cooperação Humanitária Internacional e Participação da Sociedade Civil		7.125.000
		35101 - Ministério das Relações Exteriores - Administração Direta	7.125.000
2533	Cooperação Técnica Internacional		30.000.000
		35101 - Ministério das Relações Exteriores - Administração Direta	30.000.000
Objetivo: Fortalecer a integração regional, com ênfase na América do Sul, contribuindo para a formação de um espaço de paz e desenvolvimento.		Órgão: 35000 - Ministério das Relações Exteriores	
Ação	Título	Unidade Orçamentária	Valor
2536	Demarcação de Fronteiras		1.700.000
		35101 - Ministério das Relações Exteriores - Administração Direta	1.700.000
Objetivo: Fortalecer a participação ativa e promover os interesses do Brasil nos debates acerca de temas globais, tais como direitos humanos, temas sociais, desenvolvimento sustentável, energia e meio ambiente, em instâncias bilaterais, regionais, multilaterais e multissetoriais.		Órgão: 35000 - Ministério das Relações Exteriores	
Ação	Título	Unidade Orçamentária	Valor
2367	Análise e Divulgação da Política Externa Brasileira, de Relações Internacionais e da História Diplomática do Brasil		5.975.532
		35201 - Fundação Alexandre de Gusmão	5.975.532
Objetivo: Projetar a imagem, a cultura e a língua do Brasil no exterior.		Órgão: 35000 - Ministério das Relações Exteriores	
Ação	Título	Unidade Orçamentária	Valor
00CB	Concessão de Bolsas de Estudo a Alunos Estrangeiros, no Sistema Educacional Brasileiro		1.000.000
		35101 - Ministério das Relações Exteriores - Administração Direta	1.000.000
20WY	Difusão Cultural e Divulgação do Brasil no Exterior		30.382.250
		35101 - Ministério das Relações Exteriores - Administração Direta	30.382.250
Objetivo: Reforçar a atuação da diplomacia econômica e comercial, de forma a alcançar uma melhor inserção do Brasil nos circuitos globais de comércio e investimento.		Órgão: 35000 - Ministério das Relações Exteriores	

Programas Temáticos

R\$ 1,00

LDO - 2018, Anexo I, Inciso XIV

Recursos de Todas as Fontes

Ação	Título	Unidade Orçamentária	Valor
20WZ	Promoção Comercial e de Investimentos		15.723.750
		35101 - Ministério das Relações Exteriores - Administração Direta	15.723.750
6105	Relações e Negociações no âmbito da Organização Mundial do Comércio - OMC		6.700.000
		35101 - Ministério das Relações Exteriores - Administração Direta	6.700.000
Objetivo: Zelar pelo bem-estar dos cidadãos brasileiros no exterior, ampliando a oferta, a qualidade e a eficiência dos serviços consulares, garantindo a prestação de assistência consular e o apoio às comunidades brasileiras, com foco no bem-estar coletivo.		Órgão: 35000 - Ministério das Relações Exteriores	
Ação	Título	Unidade Orçamentária	Valor
20I5	Serviços Consulares e de Assistência a Brasileiros no Exterior		72.830.000
		35101 - Ministério das Relações Exteriores - Administração Direta	72.830.000
Programa: 2083 Qualidade Ambiental		Valor do Programa Constante no PLOA:	141.579.111
Objetivo: Controlar as emissões atmosféricas de poluentes, por meio de ações regulatórias e da instrumentalização dos agentes públicos, para a melhoria da qualidade do ar.		Órgão: 44000 - Ministério do Meio Ambiente	
Ação	Título	Unidade Orçamentária	Valor
20VX	Fomento para a Melhoria da Qualidade Ambiental		78.000
		44101 - Ministério do Meio Ambiente - Administração Direta	78.000
Objetivo: Promover a gestão ambientalmente adequada de substâncias e produtos químicos de modo a minimizar os efeitos adversos ao meio ambiente e à saúde humana		Órgão: 44000 - Ministério do Meio Ambiente	
Ação	Título	Unidade Orçamentária	Valor
10TT	Monitoramento da Recuperação Ambiental da Bacia Carbonífera de Santa Catarina		232.053
		44101 - Ministério do Meio Ambiente - Administração Direta	232.053
20VW	Gestão Ambientalmente Adequada de Substâncias Químicas		927.947
		44101 - Ministério do Meio Ambiente - Administração Direta	927.947
Objetivo: Realizar o controle e a fiscalização ambiental de atividades e empreendimentos		Órgão: 44000 - Ministério do Meio Ambiente	
Ação	Título	Unidade Orçamentária	Valor
20WH	Avaliação de Periculosidade e Controle de Produtos, Substâncias Químicas e Resíduos Perigosos		2.677.095
		44201 - Instituto Brasileiro do Meio Ambiente e dos Recursos Naturais Renováveis - IBAMA	2.677.095
214N	Controle e Fiscalização Ambiental		111.143.409
		44201 - Instituto Brasileiro do Meio Ambiente e dos Recursos Naturais Renováveis - IBAMA	111.143.409
218R	Monitoramento Ambiental e Gestão da Informação sobre o Meio Ambiente e Educação Ambiental		7.886.000
		44201 - Instituto Brasileiro do Meio Ambiente e dos Recursos Naturais Renováveis - IBAMA	7.886.000
6925	Licenciamento Ambiental Federal		7.648.117
		44201 - Instituto Brasileiro do Meio Ambiente e dos Recursos Naturais Renováveis - IBAMA	7.648.117
Objetivo: Reduzir a pressão sobre os recursos naturais e a poluição por meio da implementação da Política Nacional de Resíduos Sólidos com a inclusão socioeconômica de catadores de materiais recicláveis.		Órgão: 44000 - Ministério do Meio Ambiente	
Ação	Título	Unidade Orçamentária	Valor
20AM	Implementação de Projetos de Coleta e Reciclagem de Materiais		1.000.000

Programas Temáticos

R\$ 1,00

LDO - 2018, Anexo I, Inciso XIV

Recursos de Todas as Fontes

		36211 - Fundação Nacional de Saúde	1.000.000
20M6	Fomento a Projetos de Desenvolvimento Sustentável		1.813.643
		44901 - Fundo Nacional de Meio Ambiente - FNMA	1.813.643
20W6	Apoio à Implementação de Instrumentos Estruturantes da Política Nacional de Resíduos Sólidos		1.100.000
		44101 - Ministério do Meio Ambiente - Administração Direta	1.100.000
217Q	Apoio a Projetos de Desenvolvimento Sustentável Voltados à Qualidade Ambiental Urbana		2.720.291
		44101 - Ministério do Meio Ambiente - Administração Direta	2.720.291
8274	Fomento para a Organização e o Desenvolvimento de Empreendimentos Econômicos Solidários de Catadores Atuentes com Resíduos Sólidos		4.352.556
		40101 - Ministério do Trabalho - Administração Direta	4.352.556

Programa: 2084 Recursos Hídricos

Valor do Programa Constante no PLOA:

2.284.339.535

Objetivo:		Órgão:	
Ampliar a oferta de água para usos múltiplos por meio de infraestruturas hídricas		53000 - Ministério da Integração Nacional	
Ação	Título	Unidade Orçamentária	Valor
10CT	Construção do Canal Adutor do Sertão Alagoano		76.291.650
		53101 - Ministério da Integração Nacional - Administração Direta	76.291.650
10DC	Construção da Barragem Oiticica no Estado do Rio Grande do Norte		1.000.000
		53204 - Departamento Nacional de Obras Contra as Secas - DNOCS	1.000.000
10F6	Implantação da Adutora do Agreste no Estado de Pernambuco		179.883.969
		53101 - Ministério da Integração Nacional - Administração Direta	179.883.969
10GM	Estudos e Projetos de Infraestrutura Hídrica		13.500.000
		53201 - Companhia de Desenvolvimento dos Vales do São Francisco e do Parnaíba - CODEVASF	12.000.000
		53204 - Departamento Nacional de Obras Contra as Secas - DNOCS	1.500.000
11AA	Construção da Barragem Fronteiras no Estado do Ceará		18.157.996
		53204 - Departamento Nacional de Obras Contra as Secas - DNOCS	18.157.996
12EP	Integração do Rio São Francisco com as Bacias do Nordeste Setentrional (Eixo Leste)		30.396.174
		53101 - Ministério da Integração Nacional - Administração Direta	30.396.174
12G7	Construção do Canal Adutor Vertente Litorânea com 112,5 km no Estado da Paraíba		222.449.863
		53101 - Ministério da Integração Nacional - Administração Direta	222.449.863
14LA	Construção da Barragem Ingazeira, no Estado de Pernambuco		16.000.000
		53204 - Departamento Nacional de Obras Contra as Secas - DNOCS	16.000.000
14RM	Implantação da Barragem Germinal no Estado do Ceará		10.704.462
		53101 - Ministério da Integração Nacional - Administração Direta	10.704.462
14RX	Implantação do Sistema Integrado de Abastecimento de Água Campo Alegre de Lourdes no Estado da Bahia		4.700.000
		53201 - Companhia de Desenvolvimento dos Vales do São Francisco e do Parnaíba - CODEVASF	4.700.000
14SG	Ampliação da Barragem de Mato Verde no Estado de Minas Gerais		14.225.835
		53101 - Ministério da Integração Nacional - Administração Direta	14.225.835
14VI	Implantação de Infraestruturas Hídricas para Oferta de Água		50.000.000
		53101 - Ministério da Integração Nacional - Administração Direta	35.000.000

Programas Temáticos

R\$ 1,00

LDO - 2018, Anexo I, Inciso XIV

Recursos de Todas as Fontes

		53201 - Companhia de Desenvolvimento dos Vales do São Francisco e do Parnaíba - CODEVASF	15.000.000
152D	Construção do Sistema Adutor Ramal do Agreste Pernambucano		150.529.731
		53101 - Ministério da Integração Nacional - Administração Direta	150.529.731
152F	Construção do Sistema Adutor Ramal do Apodi		1.000.000
		53101 - Ministério da Integração Nacional - Administração Direta	1.000.000
1851	Implantação de Obras de Infraestrutura Hídrica		20.000.000
		53101 - Ministério da Integração Nacional - Administração Direta	20.000.000
1N64	Implantação da Adutora Pajeú nos Estados de Pernambuco e Paraíba		1.000.000
		53204 - Departamento Nacional de Obras Contra as Secas - DNOCS	1.000.000
5308	Construção da Barragem Jequitai no Estado de Minas Gerais		4.000.000
		53201 - Companhia de Desenvolvimento dos Vales do São Francisco e do Parnaíba - CODEVASF	4.000.000
5900	Integração do Rio São Francisco com as Bacias dos Rios Jaguaribe, Piranhas-Açu e Apodi (Eixo Norte)		525.608.773
		53101 - Ministério da Integração Nacional - Administração Direta	525.608.773
7G88	Construção da Barragem Atalaia no Estado do Piauí		1.000.000
		53201 - Companhia de Desenvolvimento dos Vales do São Francisco e do Parnaíba - CODEVASF	1.000.000
7L29	Integração das Bacias Hidrográficas do Estado Ceará - Cinturão das Águas do Ceará - Trecho 1 com 149,82 km		123.290.860
		53101 - Ministério da Integração Nacional - Administração Direta	123.290.860
Objetivo:		Órgão:	
Ampliar e difundir o conhecimento sobre águas subterrâneas e suas interações com as superficiais, por meio da realização de levantamentos, estudos e pesquisas		32000 - Ministério de Minas e Energia	
Ação	Título	Unidade Orçamentária	Valor
2397	Levantamentos Hidrogeológicos		3.950.473
		32202 - Companhia de Pesquisa de Recursos Minerais - CPRM	3.950.473
Objetivo:		Órgão:	
Fortalecer os entes do Sistema Nacional de Gerenciamento de Recursos Hídricos, por meio de promoção da integração federativa, da articulação intersetorial e do apoio às estruturas colegiadas		44000 - Ministério do Meio Ambiente	
Ação	Título	Unidade Orçamentária	Valor
00LX	Transferência dos Recursos da Cobrança às Agências de Águas (Leis nº 9.433/1997 e nº 10.881/2004)		88.394.647
		44205 - Agência Nacional de Águas - ANA	88.394.647
12DS	Construção de Prédio Anexo ao Bloco M da Agência Nacional de Águas		500.000
		44205 - Agência Nacional de Águas - ANA	500.000
Objetivo:		Órgão:	
Garantir a operação e a funcionalidade das infraestruturas hídricas por meio de sua recuperação e manutenção		53000 - Ministério da Integração Nacional	
Ação	Título	Unidade Orçamentária	Valor
12G6	Recuperação de Reservatórios Estratégicos para a Integração do Rio São Francisco		66.000.000
		53101 - Ministério da Integração Nacional - Administração Direta	66.000.000
140N	Recuperação e Adequação de Infraestruturas Hídricas		8.210.000
		53201 - Companhia de Desenvolvimento dos Vales do São Francisco e do Parnaíba - CODEVASF	2.500.000
		53204 - Departamento Nacional de Obras Contra as Secas - DNOCS	5.710.000
14RP	Reabilitação de Barragens e de Outras Infraestruturas Hídricas		55.260.687
		53101 - Ministério da Integração Nacional - Administração Direta	100.000

Programas Temáticos

R\$ 1,00

LDO - 2018, Anexo I, Inciso XIV

Recursos de Todas as Fontes

20N4	Operação e Manutenção de Infraestruturas Hídricas	53201 - Companhia de Desenvolvimento dos Vales do São Francisco e do Parnaíba - CODEVASF	5.160.687
		53204 - Departamento Nacional de Obras Contra as Secas - DNOCS	50.000.000
			4.560.000
		53201 - Companhia de Desenvolvimento dos Vales do São Francisco e do Parnaíba - CODEVASF	360.000
213R	Manutenção do Projeto de Integração do Rio São Francisco na Fase de Pré-Operação	53204 - Departamento Nacional de Obras Contra as Secas - DNOCS	4.200.000
			270.000.000
214T	Gestão, Operação e Manutenção do Projeto de Integração do Rio São Francisco - PISF	53101 - Ministério da Integração Nacional - Administração Direta	270.000.000
			101.000.000
		53201 - Companhia de Desenvolvimento dos Vales do São Francisco e do Parnaíba - CODEVASF	101.000.000
Objetivo: Promover a conservação, a recuperação e o uso racional dos recursos hídricos, por meio da indução de boas práticas de uso de água e solo e da revitalização de bacias hidrográficas		Órgão: 44000 - Ministério do Meio Ambiente	
Ação	Título	Unidade Orçamentária	Valor
10ZW	Recuperação e Controle de Processos Erosivos em Municípios das Bacias do São Francisco, do Parnaíba, do Itapecuru e do Mearim		15.000.000
		53201 - Companhia de Desenvolvimento dos Vales do São Francisco e do Parnaíba - CODEVASF	15.000.000
15E7	Revitalização da bacia hidrográfica do rio São Francisco		11.405.293
		53201 - Companhia de Desenvolvimento dos Vales do São Francisco e do Parnaíba - CODEVASF	11.405.293
20VR	Recuperação e Preservação de Bacias Hidrográficas		900.000
		44101 - Ministério do Meio Ambiente - Administração Direta	900.000
Objetivo: Promover a disponibilidade de água para usos múltiplos, por meio da implementação da Política Nacional de Recursos Hídricos e de seus instrumentos		Órgão: 44000 - Ministério do Meio Ambiente	
Ação	Título	Unidade Orçamentária	Valor
20VS	Formulação e Apoio à Implementação da Política Nacional de Recursos Hídricos		1.150.659
		44101 - Ministério do Meio Ambiente - Administração Direta	1.150.659
20WI	Implementação da Política Nacional de Recursos Hídricos		136.277.860
		44205 - Agência Nacional de Águas - ANA	136.277.860
2378	Operação da Rede Hidrometeorológica		48.092.135
		44205 - Agência Nacional de Águas - ANA	48.092.135
4926	Regulação e Fiscalização dos Usos de Recursos Hídricos, dos Serviços de Irrigação e Adução de Água Bruta e da Segurança de Barragens		9.898.468
		44205 - Agência Nacional de Águas - ANA	9.898.468
Programa: 2085 Redução do impacto social do álcool e outras drogas: Prevenção, Cuidado e Reinserção Social		Valor do Programa Constante no PLOA:	90.000.000
Objetivo: Articular, expandir e qualificar a rede de cuidado e de reinserção social das pessoas e famílias que têm problemas com álcool e outras drogas.		Órgão: 30000 - Ministério da Justiça e Segurança Pública	
Ação	Título	Unidade Orçamentária	Valor
215S	Redes de Cuidados e Reinserção Social de Pessoas e Famílias que Têm Problemas com Álcool e Outras Drogas		64.130.000
		30912 - Fundo Nacional Antidrogas	64.130.000
Objetivo: Fortalecer a prevenção do uso de álcool e outras drogas, com ênfase para crianças, adolescentes e		Órgão: 30000 - Ministério da Justiça e Segurança Pública	

Programas Temáticos

R\$ 1,00

LDO - 2018, Anexo I, Inciso XIV

Recursos de Todas as Fontes

jovens.

Ação	Título	Unidade Orçamentária	Valor
20R9	Prevenção de Uso e/ou Abuso de Drogas		7.000.000
		30912 - Fundo Nacional Antidrogas	7.000.000
Objetivo:		Órgão:	
Promover a gestão transversal das políticas públicas relativas a álcool e outras drogas.		30000 - Ministério da Justiça e Segurança Pública	
Ação	Título	Unidade Orçamentária	Valor
20IE	Política Pública sobre Drogas		18.870.000
		30912 - Fundo Nacional Antidrogas	18.870.000
Programa: 2086 Transporte Aquaviário		Valor do Programa Constante no PLOA:	4.620.488.988
Objetivo:		Órgão:	
Adequar a capacidade portuária à demanda de carga e passageiros, por meio da melhoria nas condições dos acessos aquaviários e terrestres e das instalações portuárias.		39000 - Ministério dos Transportes, Portos e Aviação Civil	
Ação	Título	Unidade Orçamentária	Valor
122I	Dragagem e Adequação da Navegabilidade no Porto de Vitória (ES)		1.350.216
		39101 - Ministério dos Transportes, Portos e Aviação Civil - Administração Direta	1.350.216
122O	Dragagem de Aprofundamento no Porto de Paranaguá (PR)		99.285.848
		39101 - Ministério dos Transportes, Portos e Aviação Civil - Administração Direta	99.285.848
12I0	Modernização do Porto de Porto Velho - no Estado de Rondônia		2.288.733
		39101 - Ministério dos Transportes, Portos e Aviação Civil - Administração Direta	2.288.733
12K7	Alinhamento e Reforço do Berço 4 no Porto de Itajaí (SC)		900.144
		39101 - Ministério dos Transportes, Portos e Aviação Civil - Administração Direta	900.144
12Y0	Dragagem de Aprofundamento no Porto de Maceió (AL)		900.144
		39101 - Ministério dos Transportes, Portos e Aviação Civil - Administração Direta	900.144
15CX	Dragagem de Aprofundamento no Porto de Fortaleza (CE)		3.150.503
		39101 - Ministério dos Transportes, Portos e Aviação Civil - Administração Direta	3.150.503
15NW	Construção de Edificação para Recepção de Passageiros do Porto de Maceió/AL		15.302.443
		39101 - Ministério dos Transportes, Portos e Aviação Civil - Administração Direta	15.302.443
212A	Dragagem de Adequação da Navegabilidade em Portos		330.622.773
		39101 - Ministério dos Transportes, Portos e Aviação Civil - Administração Direta	330.622.773
7L25	Ampliação do Cais Público do Porto Novo do Porto de Rio Grande (RS)		900.144
		39101 - Ministério dos Transportes, Portos e Aviação Civil - Administração Direta	900.144
7Q62	Adequação de Instalações de Acostagem e Movimentação e Armazenagem de Cargas no Porto de Recife (PE)		4.500.718
		39101 - Ministério dos Transportes, Portos e Aviação Civil - Administração Direta	4.500.718
Objetivo:		Órgão:	
Ampliar a capacidade da rede de transporte hidroviário por meio da melhoria das condições de navegabilidade existentes e da adequação da infraestrutura portuária pública de pequeno porte.		39000 - Ministério dos Transportes, Portos e Aviação Civil	
Ação	Título	Unidade Orçamentária	Valor
110S	Melhoramentos no Canal de Navegação da Hidrovia dos Rios Paraná e Paraguai		32.405.172
		39252 - Departamento Nacional de Infra-Estrutura de Transportes - DNIT	32.405.172
123M	Melhoramentos no Canal de Navegação da Hidrovia do Rio Tocantins		4.725.755
		39252 - Departamento Nacional de Infra-Estrutura de Transportes - DNIT	4.725.755
12HL	Melhoramentos no Canal de Navegação da Hidrovia do Rio Madeira		29.794.755

Programas Temáticos

R\$ 1,00

LDO - 2018, Anexo I, Inciso XIV

Recursos de Todas as Fontes

		39252 - Departamento Nacional de Infra-Estrutura de Transportes - DNIT	29.794.755
12HY	Melhoramentos no Canal de Navegação da Hidrovia do Rio Tapajós		8.371.336
		39252 - Departamento Nacional de Infra-Estrutura de Transportes - DNIT	8.371.336
12J1	Melhoramentos no Canal de Navegação da Hidrovia do São Francisco		7.939.267
		39252 - Departamento Nacional de Infra-Estrutura de Transportes - DNIT	7.939.267
13LJ	Melhoramentos no Canal de Navegação da Hidrovia do Rio Amazonas		360.058
		39252 - Departamento Nacional de Infra-Estrutura de Transportes - DNIT	360.058
14KV	Apoio a Implantação de Melhoramentos no Canal de Navegação da Hidrovia do Rio Tietê/SP		45.007.184
		39101 - Ministério dos Transportes, Portos e Aviação Civil - Administração Direta	45.007.184
7M52	Melhoramentos no Canal de Navegação do Corredor do Mercosul		8.731.394
		39252 - Departamento Nacional de Infra-Estrutura de Transportes - DNIT	8.731.394
Objetivo:		Órgão:	
Aprimorar a governança e modernizar a gestão do setor portuário.		39000 - Ministério dos Transportes, Portos e Aviação Civil	
Ação	Título	Unidade Orçamentária	Valor
20B9	Estudos para o Planejamento do Setor Portuário - PAC		55.786.148
		39101 - Ministério dos Transportes, Portos e Aviação Civil - Administração Direta	55.786.148
Objetivo:		Órgão:	
Assegurar a disponibilidade da rede de transporte hidroviário de passageiros e cargas por meio da manutenção e da operação.		39000 - Ministério dos Transportes, Portos e Aviação Civil	
Ação	Título	Unidade Orçamentária	Valor
20LN	Manutenção e Operação de Terminais Hidroviários		30.000.000
		39252 - Departamento Nacional de Infra-Estrutura de Transportes - DNIT	30.000.000
20LO	Manutenção e Operação de Eclusas		4.700.000
		39252 - Departamento Nacional de Infra-Estrutura de Transportes - DNIT	4.700.000
211X	Manutenção e Operação de Portos Fluviais e Lacustres		11.125.000
		39101 - Ministério dos Transportes, Portos e Aviação Civil - Administração Direta	11.125.000
4349	Manutenção das Hidrovias		24.600.000
		39252 - Departamento Nacional de Infra-Estrutura de Transportes - DNIT	24.600.000
Objetivo:		Órgão:	
Expandir a cobertura da rede de transporte hidroviário por meio de intervenções nos corredores hidroviários e de novas instalações portuárias públicas de pequeno porte.		39000 - Ministério dos Transportes, Portos e Aviação Civil	
Ação	Título	Unidade Orçamentária	Valor
127G	Construção de Terminais Fluviais na Região Norte		56.285.984
		39252 - Departamento Nacional de Infra-Estrutura de Transportes - DNIT	56.285.984
Objetivo:		Órgão:	
Melhorar a produtividade, nível de serviços e otimizar os fluxos logísticos do sistema portuário na movimentação de carga e transporte de passageiros.		39000 - Ministério dos Transportes, Portos e Aviação Civil	
Ação	Título	Unidade Orçamentária	Valor
122X	Implantação do Sistema de Atendimento Portuário Unificado		26.151.637
		39101 - Ministério dos Transportes, Portos e Aviação Civil - Administração Direta	26.151.637
12KP	Implantação do Sistema de Carga Inteligente e Cadeia Logística Inteligente		22.330.889
		39101 - Ministério dos Transportes, Portos e Aviação Civil - Administração Direta	22.330.889
12KR	Implantação do Sistema de Gestão de Tráfego de Navios		10.801.724
		39101 - Ministério dos Transportes, Portos e Aviação Civil - Administração Direta	10.801.724

Programas Temáticos

R\$ 1,00

LDO - 2018, Anexo I, Inciso XIV

Recursos de Todas as Fontes

Objetivo: Modernizar, renovar e ampliar a frota mercante brasileira de longo curso, de cabotagem e navegação interior e o parque nacional de estaleiros, por meio de concessão de financiamento com recursos do Fundo da Marinha Mercante (FMM).		Órgão: 39000 - Ministério dos Transportes, Portos e Aviação Civil	
Ação	Título	Unidade Orçamentária	Valor
0118	Financiamentos à Marinha Mercante e à Indústria de Construção e Reparação Naval		3.782.171.019
		74904 - Recursos sob Supervisão do Fundo da Marinha Mercante/FMM - Ministério dos Transportes, Portos e Aviação Civil	3.782.171.019

Programa: 2087 Transporte TerrestreValor do Programa Constante
no PLOA:**7.047.628.742**

Objetivo: Adequar a capacidade dos eixos rodoviários federais, com a duplicação de rodovias, construção de terceiras faixas ou outras medidas que melhorem a fluidez do tráfego.		Órgão: 39000 - Ministério dos Transportes, Portos e Aviação Civil	
Ação	Título	Unidade Orçamentária	Valor
105S	Adequação de Trecho Rodoviário - Divisa SE/BA - Entroncamento BR-324 - na BR-101/BA		63.010.058
		39252 - Departamento Nacional de Infra-Estrutura de Transportes - DNIT	63.010.058
105T	Adequação de Trecho Rodoviário - Divisa RN/PB - Divisa PB/PE - na BR-101/PB		4.500.718
		39252 - Departamento Nacional de Infra-Estrutura de Transportes - DNIT	4.500.718
10IX	Adequação de Trecho Rodoviário - Entroncamento BR-116/259/451 (Governador Valadares) - Entroncamento MG-020 - na BR-381/MG		135.021.551
		39252 - Departamento Nacional de Infra-Estrutura de Transportes - DNIT	135.021.551
10JQ	Adequação de Trecho Rodoviário - São Francisco do Sul - Jaraguá do Sul - na BR-280/SC		32.405.172
		39252 - Departamento Nacional de Infra-Estrutura de Transportes - DNIT	32.405.172
10L1	Adequação de Trecho Rodoviário - Rondonópolis - Cuiabá - Posto Gil - na BR-163/MT		112.517.960
		39252 - Departamento Nacional de Infra-Estrutura de Transportes - DNIT	112.517.960
10L3	Adequação de Trecho Rodoviário - Caucaia - Entroncamento Acesso ao Porto de Pecém - na BR-222/CE		2.700.431
		39252 - Departamento Nacional de Infra-Estrutura de Transportes - DNIT	2.700.431
10M9	Adequação de Trecho Rodoviário - Tabai - Estrela - na BR-386/RS		2.700.431
		39252 - Departamento Nacional de Infra-Estrutura de Transportes - DNIT	2.700.431
110Q	Adequação de Trecho Rodoviário - Pedra Branca - Divisa SE/AL - na BR-101/SE		8.641.379
		39252 - Departamento Nacional de Infra-Estrutura de Transportes - DNIT	8.641.379
110R	Adequação de Trecho Rodoviário - Divisa BA/SE - Entroncamento BR-235 - na BR-101/SE		18.362.931
		39252 - Departamento Nacional de Infra-Estrutura de Transportes - DNIT	18.362.931
113K	Adequação de Ponte sobre Rio Jaguaribe em Aracati - na BR-304/CE		900.144
		39252 - Departamento Nacional de Infra-Estrutura de Transportes - DNIT	900.144
1208	Adequação de Trecho Rodoviário - Palhoça - Divisa SC/RS - na BR-101/SC		900.144
		39252 - Departamento Nacional de Infra-Estrutura de Transportes - DNIT	900.144
1214	Adequação de Trecho Rodoviário - Rio Grande - Pelotas - na BR-392/RS		13.502.155
		39252 - Departamento Nacional de Infra-Estrutura de Transportes - DNIT	13.502.155
12JL	Adequação de Trecho Rodoviário - Cascavel - Guaíra - na BR-163/PR		45.007.184
		39252 - Departamento Nacional de Infra-Estrutura de Transportes - DNIT	45.007.184
12KF	Adequação de Trecho Rodoviário - São Miguel do Oeste - Divisa SC/PR - na BR-163/SC		2.700.431

Programas Temáticos

R\$ 1,00

LDO - 2018, Anexo I, Inciso XIV

Recursos de Todas as Fontes

		39252 - Departamento Nacional de Infra-Estrutura de Transportes - DNIT	2.700.431
1310	Adequação de Trecho Rodoviário - Aparecida de Goiânia - Itumbiara - na BR-153/GO		2.700.431
		39252 - Departamento Nacional de Infra-Estrutura de Transportes - DNIT	2.700.431
13X7	Adequação de Trecho Rodoviário - Divisa PE/BA (Ibó) - Feira de Santana - na BR-116/BA		18.002.874
		39252 - Departamento Nacional de Infra-Estrutura de Transportes - DNIT	18.002.874
13Y0	Adequação da Via Expressa de Florianópolis - na BR-282/SC		36.005.747
		39252 - Departamento Nacional de Infra-Estrutura de Transportes - DNIT	36.005.747
13YE	Adequação de Trecho Rodoviário - Entroncamento BR-104/408/PB-095 (Campina Grande) - Entroncamento BR-110/361 (Patos) - na BR-230/PB		13.502.155
		39252 - Departamento Nacional de Infra-Estrutura de Transportes - DNIT	13.502.155
14X0	Adequação de Trecho Rodoviário - Entroncamento BR-232 (São Caetano) - Entroncamento BR-424/PE-218 (Garanhuns) - na BR-423/PE		900.144
		39252 - Departamento Nacional de Infra-Estrutura de Transportes - DNIT	900.144
1558	Adequação de Trecho Rodoviário - Fortaleza - Pacajus - na BR-116/CE		900.144
		39252 - Departamento Nacional de Infra-Estrutura de Transportes - DNIT	900.144
1K23	Adequação de Trecho Rodoviário - Entroncamento BR-050 - Entroncamento BR-153 - na BR-365/MG		1.800.287
		39252 - Departamento Nacional de Infra-Estrutura de Transportes - DNIT	1.800.287
3E50	Adequação de Trecho Rodoviário - Entroncamento BR-101 (Manilha) - Entroncamento BR-116 (Santa Guilhermina) - na BR-493/RJ		45.007.184
		39252 - Departamento Nacional de Infra-Estrutura de Transportes - DNIT	45.007.184
7435	Adequação de Trecho Rodoviário - Divisa PB/PE - Divisa PE/AL - na BR-101/PE		1.800.287
		39252 - Departamento Nacional de Infra-Estrutura de Transportes - DNIT	1.800.287
7530	Adequação de Trecho Rodoviário - Navegantes - Rio do Sul - na BR-470/SC		45.007.184
		39252 - Departamento Nacional de Infra-Estrutura de Transportes - DNIT	45.007.184
7624	Adequação de Trecho Rodoviário - Divisa AL/PE - Divisa AL/SE - na BR-101/AL		171.027.299
		39252 - Departamento Nacional de Infra-Estrutura de Transportes - DNIT	171.027.299
7626	Adequação de Trecho Rodoviário - Natal - Divisa RN/PB - na BR-101/RN		9.001.437
		39252 - Departamento Nacional de Infra-Estrutura de Transportes - DNIT	9.001.437
7630	Adequação de Trecho Rodoviário - Santa Cruz - Mangaratiba - na BR-101/RJ		13.502.155
		39252 - Departamento Nacional de Infra-Estrutura de Transportes - DNIT	13.502.155
7L04	Adequação de Trecho Rodoviário - Porto Alegre - Pelotas - na BR-116/RS		45.007.184
		39252 - Departamento Nacional de Infra-Estrutura de Transportes - DNIT	45.007.184
7M63	Adequação de Trecho Rodoviário - km 714 - km 725 - na BR-364/RO		9.001.437
		39252 - Departamento Nacional de Infra-Estrutura de Transportes - DNIT	9.001.437
7M71	Adequação de Trecho Rodoviário - BR-101 (Km 15,5) - Divisa ES/MG (Km 195,9) - na BR-262/ES		13.502.155
		39252 - Departamento Nacional de Infra-Estrutura de Transportes - DNIT	13.502.155
7M76	Adequação de Trecho Rodoviário - Divisa MS/MT - Divisa MT/PA - na BR-163/MT		900.144
		39252 - Departamento Nacional de Infra-Estrutura de Transportes - DNIT	900.144
7M88	Adequação de Trecho Rodoviário - Entroncamento PE-160 - Entroncamento PE-149 (Km 19,8 ao 71,2) - na BR-104/PE		900.144

Programas Temáticos

R\$ 1,00

LDO - 2018, Anexo I, Inciso XIV

Recursos de Todas as Fontes

DO - 2016, Anexo I, Inciso XIV

Recursos de Todas as Fontes

		39252 - Departamento Nacional de Infra-Estrutura de Transportes - DNIT	900.144
7R82	Adequação de Trecho Rodoviário - Divisa DF/GO - Divisa GO/BA - na BR-020/GO		4.500.718
		39252 - Departamento Nacional de Infra-Estrutura de Transportes - DNIT	4.500.718
7S73	Adequação de Trecho Rodoviário - Acesso a Onda Verde - Entroncamento SP-355 - na BR-153/SP		13.502.155
		39252 - Departamento Nacional de Infra-Estrutura de Transportes - DNIT	13.502.155
7S75	Adequação de Trecho Rodoviário - Entroncamento BR-226 - Entroncamento BR-101 (Reta Tabajara) - na BR-304/RN		9.001.437
		39252 - Departamento Nacional de Infra-Estrutura de Transportes - DNIT	9.001.437
7T98	Adequação de Trecho Rodoviário - km 0 (Cabedelo) - km 28 (Oitizeiro) - na BR-230/PB		9.001.437
		39252 - Departamento Nacional de Infra-Estrutura de Transportes - DNIT	9.001.437
7U22	Adequação de Trecho Rodoviário - Entroncamento BR-277 (acesso Cascavel) - Marmelândia - na BR-163/PR		45.007.184
		39252 - Departamento Nacional de Infra-Estrutura de Transportes - DNIT	45.007.184
7U25	Construção de Acesso Rodoviário ao Porto de Miritituba - na BR-230/PA		900.144
		39252 - Departamento Nacional de Infra-Estrutura de Transportes - DNIT	900.144
7W07	Adequação de Trecho Rodoviário - Castanhal - Santa Maria do Pará - Trevo de Salinópolis - Divisa PA/MA - na BR-316/PA		900.144
		39252 - Departamento Nacional de Infra-Estrutura de Transportes - DNIT	900.144
7W84	Adequação de Trecho Rodoviário - Trecho Estiva - Entroncamento BR-222 (Miranda do Norte) na BR-135/MA		1.800.287
		39252 - Departamento Nacional de Infra-Estrutura de Transportes - DNIT	1.800.287
7W95	Adequação de Trecho Rodoviário - Teresina - Parnaíba - Na BR-343 - No Estado do Piauí		900.144
		39252 - Departamento Nacional de Infra-Estrutura de Transportes - DNIT	900.144
Objetivo:		Órgão:	
Ampliar a oferta de serviços aos usuários e melhorar a infraestrutura ferroviária por meio da manutenção e da concessão de ferrovias federais existentes.		39000 - Ministério dos Transportes, Portos e Aviação Civil	
Ação	Título	Unidade Orçamentária	Valor
20LJ	Manutenção e Operação da Malha Ferroviária Federal		67.510.776
		39207 - VALEC - Engenharia, Construções e Ferrovias S.A.	67.510.776
2348	Fiscalização da Exploração da Infraestrutura Ferroviária e de Bens Operacionais		6.816.966
		39250 - Agência Nacional de Transportes Terrestres - ANTT	6.816.966
Objetivo:		Órgão:	
Melhorar a trafegabilidade e a segurança da malha rodoviária federal não concedida, por meio da sua manutenção permanente, e da melhoria da sinalização e do controle dos limites de peso e de velocidade.		39000 - Ministério dos Transportes, Portos e Aviação Civil	
Ação	Título	Unidade Orçamentária	Valor
108X	Implantação de Postos de Pesagem		45.007.184
		39252 - Departamento Nacional de Infra-Estrutura de Transportes - DNIT	45.007.184
2036	Controle de Velocidade na Malha Rodoviária Federal		279.044.540
		39252 - Departamento Nacional de Infra-Estrutura de Transportes - DNIT	279.044.540
20VI	Manutenção de Trechos Rodoviários na Região Centro-Oeste		607.596.982
		39252 - Departamento Nacional de Infra-Estrutura de Transportes - DNIT	607.596.982
20VJ	Manutenção de Trechos Rodoviários na Região Nordeste		1.111.677.442
		39252 - Departamento Nacional de Infra-Estrutura de Transportes - DNIT	1.111.677.442

Programas Temáticos

R\$ 1,00

LDO - 2018, Anexo I, Inciso XIV

Recursos de Todas as Fontes

20VK	Manutenção de Trechos Rodoviários na Região Norte	39252 - Departamento Nacional de Infra-Estrutura de Transportes - DNIT	873.139.365 873.139.365
20VL	Manutenção de Trechos Rodoviários na Região Sudeste	39252 - Departamento Nacional de Infra-Estrutura de Transportes - DNIT	612.097.700 612.097.700
20VM	Manutenção de Trechos Rodoviários na Região Sul	39252 - Departamento Nacional de Infra-Estrutura de Transportes - DNIT	684.109.193 684.109.193
2325	Operação do Sistema de Pesagem de Veículos	39252 - Departamento Nacional de Infra-Estrutura de Transportes - DNIT	45.007.184 45.007.184
4482	Julgamento de Recursos Administrativos a Multas de Trânsito	39252 - Departamento Nacional de Infra-Estrutura de Transportes - DNIT	1.200.000 1.200.000
Objetivo: Ordenar o tráfego nos perímetros urbanos, com a construção de contornos, de anéis, de variantes ferroviários e de outras intervenções.		Órgão: 39000 - Ministério dos Transportes, Portos e Aviação Civil	
Ação	Título	Unidade Orçamentária	Valor
11H1	Adequação de Ramal Ferroviário em Barra Mansa - na EF-222/RJ	39252 - Departamento Nacional de Infra-Estrutura de Transportes - DNIT	6.841.092 6.841.092
13KH	Construção de Viaduto sobre linha férrea em Guararema - na EF-105/SP	39252 - Departamento Nacional de Infra-Estrutura de Transportes - DNIT	1.800.287 1.800.287
14TL	Adequação de Linha Férrea em Juiz de Fora - EF-040/MG	39252 - Departamento Nacional de Infra-Estrutura de Transportes - DNIT	12.602.012 12.602.012
7V06	Adequação de Linha Férrea em Rolândia - na EF-369/PR	39252 - Departamento Nacional de Infra-Estrutura de Transportes - DNIT	5.429.971 5.429.971
7W69	Construção de Passagem Inferior sob a Linha Férrea - Avaré - SP	39252 - Departamento Nacional de Infra-Estrutura de Transportes - DNIT	7.725.173 7.725.173
7X30	Adequação de Ramal Ferroviário no Perímetro Urbano para Eliminação de Pontos Críticos em Botucatu - SP	39252 - Departamento Nacional de Infra-Estrutura de Transportes - DNIT	16.096.369 16.096.369
Objetivo: Ordenar o tráfego rodoviário nos perímetros urbanos, com a construção de contornos, anéis e travessias urbanas e outras intervenções.		Órgão: 39000 - Ministério dos Transportes, Portos e Aviação Civil	
Ação	Título	Unidade Orçamentária	Valor
11WB	Construção de Contorno Rodoviário em Cachoeiro de Itapemirim - na BR-482/ES	39252 - Departamento Nacional de Infra-Estrutura de Transportes - DNIT	9.001.437 9.001.437
11ZC	Adequação de Travessia Urbana em Uberaba - na BR-262/MG	39252 - Departamento Nacional de Infra-Estrutura de Transportes - DNIT	900.144 900.144
123S	Construção de Anel Rodoviário em Campo Grande - nas BRs 060/163/262/MS	39252 - Departamento Nacional de Infra-Estrutura de Transportes - DNIT	900.144 900.144
12JP	Apoio à Construção do Rodoanel - Trecho Norte/SP	39101 - Ministério dos Transportes, Portos e Aviação Civil - Administração Direta	135.021.552 135.021.552
12KG	Adequação de Travessia Urbana em Santa Maria - na BR-158/287/RS	39252 - Departamento Nacional de Infra-Estrutura de Transportes - DNIT	31.505.028 31.505.028
12KY	Construção de Contorno Rodoviário em Cuiabá - nas BRs 070/163/364/MT	39252 - Departamento Nacional de Infra-Estrutura de Transportes - DNIT	9.001.437 9.001.437

Programas Temáticos

R\$ 1,00

LDO - 2018, Anexo I, Inciso XIV

Recursos de Todas as Fontes

13X5	Adequação de Travessia Urbana em Imperatriz - na BR-010/MA	39252 - Departamento Nacional de Infra-Estrutura de Transportes - DNIT	1.800.287 1.800.287
14LV	Adequação de Travessia Urbana em Juazeiro - nas BRs 235/407/BA	39252 - Departamento Nacional de Infra-Estrutura de Transportes - DNIT	1.800.287 1.800.287
15K0	Construção de Contorno Rodoviário em Aragarças - na BR-070/GO	39252 - Departamento Nacional de Infra-Estrutura de Transportes - DNIT	900.144 900.144
15PL	Adequação de Travessia Urbana no Município de Marabá/PA - na BR-155/PA	39252 - Departamento Nacional de Infra-Estrutura de Transportes - DNIT	30.000.000 30.000.000
15PT	Construção de Trecho Rodoviário - Entr. BA-001(A) (Santa Cruz Cabrália) – Entr. BR-101(Eunápolis) - Na BR-367/BA	39252 - Departamento Nacional de Infra-Estrutura de Transportes - DNIT	6.751.078 6.751.078
7I71	Construção de Contorno Rodoviário em Jataí - na BR-060/GO	39252 - Departamento Nacional de Infra-Estrutura de Transportes - DNIT	1.800.287 1.800.287
7L03	Adequação de Anel Rodoviário em Fortaleza - na BR-020/CE	39252 - Departamento Nacional de Infra-Estrutura de Transportes - DNIT	900.144 900.144
7M91	Construção de Contorno Rodoviário Norte em Maringá - na BR-376/PR	39252 - Departamento Nacional de Infra-Estrutura de Transportes - DNIT	900.144 900.144
7S51	Construção de Contorno Rodoviário (Contorno de Mestre Álvaro) em Serra - na BR-101/ES	39252 - Departamento Nacional de Infra-Estrutura de Transportes - DNIT	9.001.437 9.001.437
7S80	Construção de Contorno Rodoviário em Barra do Garças - na BR-070/MT	39252 - Departamento Nacional de Infra-Estrutura de Transportes - DNIT	9.001.437 9.001.437
7X44	Construção de Anel Rodoviário - Satuba - Pilar - Benedito Bentes - nas BRs 101/316/424/AL	39252 - Departamento Nacional de Infra-Estrutura de Transportes - DNIT	9.001.437 9.001.437
Objetivo: Promover a construção e a pavimentação da malha rodoviária federal incluindo pontes, viadutos e túneis.		Órgão: 39000 - Ministério dos Transportes, Portos e Aviação Civil	
Ação	Título	Unidade Orçamentária	Valor
10IW	Construção de Trecho Rodoviário - Itacarambí - Divisa MG/BA - na BR-135/MG	39252 - Departamento Nacional de Infra-Estrutura de Transportes - DNIT	900.144 900.144
10KK	Construção de Trecho Rodoviário - Entroncamento BR-163/MT (Sorriso) - Entroncamento BR-158/MT (Ribeirão Cascalheira) - na BR-242/MT	39252 - Departamento Nacional de Infra-Estrutura de Transportes - DNIT	4.500.718 4.500.718
10KR	Construção de Trecho Rodoviário - Divisa PA/TO - Altamira - na BR-230/PA	39252 - Departamento Nacional de Infra-Estrutura de Transportes - DNIT	145.000.000 145.000.000
110I	Construção de Trecho Rodoviário - Altamira - Rurópolis - na BR-230/PA	39252 - Departamento Nacional de Infra-Estrutura de Transportes - DNIT	9.001.437 9.001.437
110O	Construção da Segunda Ponte sobre o Rio Paraná (Binacional) - na BR-277/PR	39252 - Departamento Nacional de Infra-Estrutura de Transportes - DNIT	900.144 900.144
111D	Construção de Trecho Rodoviário - Entroncamento BR-163 (Campo Verde) - Miratituba - na BR-230/PA	39252 - Departamento Nacional de Infra-Estrutura de Transportes - DNIT	2.700.431 2.700.431
112N	Construção de Ponte sobre o Rio Jaguarão (Fronteira Brasil/Uruguai) - na BR-116/RS		900.144

Programas Temáticos

R\$ 1,00

LDO - 2018, Anexo I, Inciso XIV

Recursos de Todas as Fontes

		39252 - Departamento Nacional de Infra-Estrutura de Transportes - DNIT	900.144
113Y	Construção de Trecho Rodoviário - Entroncamento BR-364 - Entroncamento RO-478 (Fronteira Brasil/Bolívia) (Costa Marques) - na BR-429/RO		4.500.718
		39252 - Departamento Nacional de Infra-Estrutura de Transportes - DNIT	4.500.718
11VA	Construção de Trecho Rodoviário - Divisa PA/MT - Ribeirão Cascalheira - na BR-158/MT		9.001.437
		39252 - Departamento Nacional de Infra-Estrutura de Transportes - DNIT	9.001.437
1248	Construção de Trecho Rodoviário - Manaus - Divisa AM/RO - na BR-319/AM		9.001.437
		39252 - Departamento Nacional de Infra-Estrutura de Transportes - DNIT	9.001.437
12JG	Construção de Trecho Rodoviário - Entroncamento BA-460 - Divisa BA/TO - na BR-242/BA		900.144
		39252 - Departamento Nacional de Infra-Estrutura de Transportes - DNIT	900.144
13SL	Construção de Trecho Rodoviário - Divisa PE/AL (Inajá) - Entroncamento BR-423 (Carié) - na BR-316/AL		19.803.161
		39252 - Departamento Nacional de Infra-Estrutura de Transportes - DNIT	19.803.161
13YK	Construção de Trecho Rodoviário - Laranjal do Jari - Entroncamento BR-210/AP-030 - na BR-156/AP		900.144
		39252 - Departamento Nacional de Infra-Estrutura de Transportes - DNIT	900.144
1418	Construção de Trecho Rodoviário - Ferreira Gomes - Oiapoque (Fronteira com a Guiana Francesa) - na BR-156/AP		3.600.575
		39252 - Departamento Nacional de Infra-Estrutura de Transportes - DNIT	3.600.575
1490	Construção de Trecho Rodoviário - Divisa MT/PA - Santarém - na BR-163/PA		126.020.115
		39252 - Departamento Nacional de Infra-Estrutura de Transportes - DNIT	126.020.115
14PC	Construção da Segunda Ponte sobre o Rio Guaíba e Acessos - na BR-116/290/RS		54.008.621
		39252 - Departamento Nacional de Infra-Estrutura de Transportes - DNIT	54.008.621
14X1	Construção de Viaduto Rodoviário em Maceió (Viaduto PRF) - no Entroncamento das BRs 104/316/AL		22.503.592
		39252 - Departamento Nacional de Infra-Estrutura de Transportes - DNIT	22.503.592
1C09	Construção de Trecho Rodoviário - São Desidério - Divisa BA/MG - na BR-135/BA		13.502.155
		39252 - Departamento Nacional de Infra-Estrutura de Transportes - DNIT	13.502.155
1D02	Construção de Ponte sobre o Rio Madeira, no Distrito de Abunã, em Porto Velho - na BR-364/RO		33.575.359
		39252 - Departamento Nacional de Infra-Estrutura de Transportes - DNIT	33.575.359
5E15	Construção de Trecho Rodoviário - Peixe - Paranã - Taguatinga - na BR-242/TO		48.607.758
		39252 - Departamento Nacional de Infra-Estrutura de Transportes - DNIT	48.607.758
7152	Construção de Trecho Rodoviário - Entroncamento MG-170 (Ilícinea) - Entroncamento BR-491/MG-050 (São Sebastião do Paraíso) - na BR-265/MG		3.600.575
		39252 - Departamento Nacional de Infra-Estrutura de Transportes - DNIT	3.600.575
7242	Construção de Trecho Rodoviário - Cantá - Novo Paraíso - na BR-432/RR		13.502.155
		39252 - Departamento Nacional de Infra-Estrutura de Transportes - DNIT	13.502.155
7E79	Construção de Trecho Rodoviário - Uruaçu - Divisa GO/MT - na BR-080/GO		900.144
		39252 - Departamento Nacional de Infra-Estrutura de Transportes - DNIT	900.144
7E87	Construção de Trecho Rodoviário - Entroncamento BR-153 - Divisa MG/GO - na BR-364/MG		1.800.287

Programas Temáticos

R\$ 1,00

LDO - 2018, Anexo I, Inciso XIV

Recursos de Todas as Fontes

		39252 - Departamento Nacional de Infra-Estrutura de Transportes - DNIT	1.800.287
7F51	Construção de Trecho Rodoviário - Divisa PI/BA - Divisa BA/SE - na BR-235/BA		36.005.747
		39252 - Departamento Nacional de Infra-Estrutura de Transportes - DNIT	36.005.747
7G16	Construção de Trecho Rodoviário - Entroncamento BR-040 - Entroncamento BR-267 - na BR-440/MG		900.144
		39252 - Departamento Nacional de Infra-Estrutura de Transportes - DNIT	900.144
7K23	Construção de Trecho Rodoviário - Porto Camargo - Campo Mourão - na BR-487/PR		900.144
		39252 - Departamento Nacional de Infra-Estrutura de Transportes - DNIT	900.144
7L92	Construção de Ponte sobre o Rio Araguaia em Xambioá - na BR-153/TO		45.007.183
		39252 - Departamento Nacional de Infra-Estrutura de Transportes - DNIT	45.007.183
7M81	Construção de Trecho Rodoviário - Patos de Minas - Araxá - Divisa MG/SP - na BR-146/MG		7.201.150
		39252 - Departamento Nacional de Infra-Estrutura de Transportes - DNIT	7.201.150
7N22	Construção de Trecho Rodoviário - Divisa BA/PI - Divisa PI/MA - na BR-235/PI		3.600.575
		39252 - Departamento Nacional de Infra-Estrutura de Transportes - DNIT	3.600.575
7N85	Construção de Trecho Rodoviário - Timbé do Sul - Divisa SC/RS - na BR-285/SC		2.700.431
		39252 - Departamento Nacional de Infra-Estrutura de Transportes - DNIT	2.700.431
7S59	Construção de Trecho Rodoviário - Entroncamento BR-364 - Entroncamento BR-365 - na BR-154/MG		11.701.868
		39252 - Departamento Nacional de Infra-Estrutura de Transportes - DNIT	11.701.868
7S62	Construção de Trecho Rodoviário - Viseu - Bragança - na BR-308/PA		1.800.287
		39252 - Departamento Nacional de Infra-Estrutura de Transportes - DNIT	1.800.287
7T97	Construção de Trecho Rodoviário - Castanheira - Colniza - na BR-174/MT		900.144
		39252 - Departamento Nacional de Infra-Estrutura de Transportes - DNIT	900.144
7U06	Construção de Acesso Rodoviário ao Terminal Portuário de Capuaba - na BR-447/ES		4.500.718
		39252 - Departamento Nacional de Infra-Estrutura de Transportes - DNIT	4.500.718
7U07	Construção de Trecho Rodoviário - Colônia Leopoldina - Ibateguara - na BR-416/AL		13.502.155
		39252 - Departamento Nacional de Infra-Estrutura de Transportes - DNIT	13.502.155
7V00	Construção de Trecho Rodoviário - Entroncamento BR-316 (Início do contorno de Timon) - Povoado Montividel - na BR-226/MA		900.144
		39252 - Departamento Nacional de Infra-Estrutura de Transportes - DNIT	900.144
7V33	Construção da Ponte Internacional Brasil/Bolívia em Guajará-Mirim - na BR-425/RO		900.144
		39252 - Departamento Nacional de Infra-Estrutura de Transportes - DNIT	900.144
7W67	Construção do Viaduto do Gancho nos Municípios de Natal e São Gonçalo do Amarante - na BR-406/RN		4.500.718
		39252 - Departamento Nacional de Infra-Estrutura de Transportes - DNIT	4.500.718
7X64	Construção de Pontes na BR-425 no Estado de Rondônia		2.430.388
		39252 - Departamento Nacional de Infra-Estrutura de Transportes - DNIT	2.430.388
Objetivo:		Órgão:	
Promover a expansão da malha ferroviária federal por meio da construção de novas ferrovias, conexões ferroviárias e acessos.		39000 - Ministério dos Transportes, Portos e Aviação Civil	
Ação	Título	Unidade Orçamentária	Valor

Programas Temáticos

R\$ 1,00

LDO - 2018, Anexo I, Inciso XIV

Recursos de Todas as Fontes

00Q4	Participação da União no Capital - Transnordestina Logística S/A - Implantação da Ferrovia Transnordestina		900.144
		39207 - VALEC - Engenharia, Construções e Ferrovias S.A.	900.144
10MK	Desapropriação de Área para Construção da Ferrovia Transnordestina - EF-232		1.800.287
		39252 - Departamento Nacional de Infra-Estrutura de Transportes - DNIT	1.800.287
11ZD	Construção da Ferrovia Norte-Sul - Ouroeste/SP - Estrela D'Oeste/SP - EF-151		32.855.244
		39207 - VALEC - Engenharia, Construções e Ferrovias S.A.	32.855.244
11ZE	Construção da Ferrovia de Integração Oeste-Leste - Ilhéus/BA - Caetité/BA - EF-334		79.032.615
		39207 - VALEC - Engenharia, Construções e Ferrovias S.A.	79.032.615
11ZH	Construção da Ferrovia Norte-Sul - Ouroverde de Goiás/GO - São Simão/GO - EF-151		113.868.176
		39207 - VALEC - Engenharia, Construções e Ferrovias S.A.	113.868.176
11ZI	Construção da Ferrovia Norte-Sul - Santa Vitória/MG - Iturama/MG - EF-151		152.484.339
		39207 - VALEC - Engenharia, Construções e Ferrovias S.A.	152.484.339
124G	Construção da Ferrovia de Integração Oeste-Leste - Caetité/BA - Barreiras/BA - EF-334		90.014.368
		39207 - VALEC - Engenharia, Construções e Ferrovias S.A.	90.014.368
14X6	Recuperação de Áreas Degradadas - Ferrovia Norte-Sul - EF-151		22.503.592
		39207 - VALEC - Engenharia, Construções e Ferrovias S.A.	22.503.592
Objetivo:		Órgão:	
Promover a fluidez, a qualidade e a segurança do transporte de pessoas e cargas, por meio da concessão de rodovias federais e da fiscalização eficiente dos serviços de transporte rodoviário regulados.		39000 - Ministério dos Transportes, Portos e Aviação Civil	
Ação	Título	Unidade Orçamentária	Valor
15PB	Participação da União na construção da Nova Subida da Serra de Petrópolis da BR 040/RJ - CON CER		138.000.000
		39250 - Agência Nacional de Transportes Terrestres - ANTT	138.000.000
20UB	Fiscalização dos Serviços de Transporte Rodoviário		36.450.290
		39250 - Agência Nacional de Transportes Terrestres - ANTT	36.450.290
214E	Manutenção e Operação do Sistema de Fiscalização Eletrônica do Transporte Rodoviário		54.008.621
		39250 - Agência Nacional de Transportes Terrestres - ANTT	54.008.621
2907	Fiscalização da Exploração da Infraestrutura Rodoviária		59.886.340
		39101 - Ministério dos Transportes, Portos e Aviação Civil - Administração Direta	2.300.000
		39250 - Agência Nacional de Transportes Terrestres - ANTT	57.586.340

Programas de Gestão e Manutenção

Programas de Gestão e Manutenção

R\$ 1,00

LDO - 2018, Anexo I, Inciso XIV

Recursos de Todas as Fontes

Programa: 0089 Previdência de Inativos e Pensionistas da União Valor do Programa **96.479.718.018**
 Constante no PLOA:

Órgão:

01000 - Câmara dos Deputados

Ação	Título	Unidade Orçamentária	Valor
0181	Aposentadorias e Pensões Cíveis da União		1.658.304.000
		01101 - Câmara dos Deputados	1.658.304.000
0397	Aposentadorias e Pensões do Extinto Instituto de Previdência dos Congressistas - IPC		139.300.000
		01101 - Câmara dos Deputados	139.300.000

Órgão:

02000 - Senado Federal

Ação	Título	Unidade Orçamentária	Valor
0181	Aposentadorias e Pensões Cíveis da União		1.965.804.809
		02101 - Senado Federal	1.965.804.809
0397	Aposentadorias e Pensões do Extinto Instituto de Previdência dos Congressistas - IPC		22.959.446
		02101 - Senado Federal	22.959.446

Órgão:

03000 - Tribunal de Contas da União

Ação	Título	Unidade Orçamentária	Valor
0181	Aposentadorias e Pensões Cíveis da União		656.500.000
		03101 - Tribunal de Contas da União	656.500.000

Órgão:

10000 - Supremo Tribunal Federal

Ação	Título	Unidade Orçamentária	Valor
0181	Aposentadorias e Pensões Cíveis da União		144.011.871
		10101 - Supremo Tribunal Federal	144.011.871

Órgão:

11000 - Superior Tribunal de Justiça

Ação	Título	Unidade Orçamentária	Valor
0181	Aposentadorias e Pensões Cíveis da União		325.769.051
		11101 - Superior Tribunal de Justiça	325.769.051

Órgão:

12000 - Justiça Federal

Ação	Título	Unidade Orçamentária	Valor
0181	Aposentadorias e Pensões Cíveis da União		1.301.500.000
		12101 - Justiça Federal de Primeiro Grau	976.800.000
		12102 - Tribunal Regional Federal da 1a. Região	64.400.000
		12103 - Tribunal Regional Federal da 2a. Região	61.800.000
		12104 - Tribunal Regional Federal da 3a. Região	97.800.000
		12105 - Tribunal Regional Federal da 4a. Região	70.600.000
		12106 - Tribunal Regional Federal da 5a. Região	30.100.000

Órgão:

13000 - Justiça Militar da União

Ação	Título	Unidade Orçamentária	Valor
0181	Aposentadorias e Pensões Cíveis da União		195.079.638
		13101 - Justiça Militar da União	195.079.638

Programas de Gestão e Manutenção

R\$ 1,00

LDO - 2018, Anexo I, Inciso XIV

Recursos de Todas as Fontes

Órgão:

14000 - Justiça Eleitoral

Ação	Título	Unidade Orçamentária	Valor
0181	Aposentadorias e Pensões Civis da União		889.637.840
		14101 - Tribunal Superior Eleitoral	54.127.840
		14102 - Tribunal Regional Eleitoral do Acre	3.640.000
		14103 - Tribunal Regional Eleitoral de Alagoas	9.360.000
		14104 - Tribunal Regional Eleitoral do Amazonas	9.620.000
		14105 - Tribunal Regional Eleitoral da Bahia	49.010.000
		14106 - Tribunal Regional Eleitoral do Ceará	33.020.000
		14107 - Tribunal Regional Eleitoral do Distrito Federal	19.500.000
		14108 - Tribunal Regional Eleitoral do Espírito Santo	12.870.000
		14109 - Tribunal Regional Eleitoral de Goiás	20.020.000
		14110 - Tribunal Regional Eleitoral do Maranhão	18.590.000
		14111 - Tribunal Regional Eleitoral de Mato Grosso	13.650.000
		14112 - Tribunal Regional Eleitoral de Mato Grosso do Sul	13.390.000
		14113 - Tribunal Regional Eleitoral de Minas Gerais	87.490.000
		14114 - Tribunal Regional Eleitoral do Pará	26.000.000
		14115 - Tribunal Regional Eleitoral da Paraíba	14.040.000
		14116 - Tribunal Regional Eleitoral do Paraná	41.990.000
		14117 - Tribunal Regional Eleitoral de Pernambuco	38.480.000
		14118 - Tribunal Regional Eleitoral do Piauí	19.500.000
		14119 - Tribunal Regional Eleitoral do Rio de Janeiro	138.970.000
		14120 - Tribunal Regional Eleitoral do Rio Grande do Norte	20.670.000
		14121 - Tribunal Regional Eleitoral do Rio Grande do Sul	49.530.000
		14122 - Tribunal Regional Eleitoral de Rondônia	6.240.000
		14123 - Tribunal Regional Eleitoral de Santa Catarina	31.200.000
		14124 - Tribunal Regional Eleitoral de São Paulo	137.800.000
		14125 - Tribunal Regional Eleitoral de Sergipe	11.960.000
		14126 - Tribunal Regional Eleitoral de Tocantins	4.420.000
		14127 - Tribunal Regional Eleitoral de Roraima	2.860.000
		14128 - Tribunal Regional Eleitoral do Amapá	1.690.000

Órgão:

15000 - Justiça do Trabalho

Ação	Título	Unidade Orçamentária	Valor
0181	Aposentadorias e Pensões Civis da União		4.402.702.726
		15101 - Tribunal Superior do Trabalho	299.892.855
		15102 - Tribunal Regional do Trabalho da 1a. Região - Rio de Janeiro	579.684.392
		15103 - Tribunal Regional do Trabalho da 2a. Região - São Paulo	574.805.390
		15104 - Tribunal Regional do Trabalho da 3a. Região - Minas Gerais	466.505.009
		15105 - Tribunal Regional do Trabalho da 4a. Região - Rio Grande do Sul	468.955.290
		15106 - Tribunal Regional do Trabalho da 5a. Região - Bahia	267.782.341
		15107 - Tribunal Regional do Trabalho da 6a. Região - Pernambuco	176.418.304
		15108 - Tribunal Regional do Trabalho da 7a. Região - Ceará	93.281.598

Programas de Gestão e Manutenção

R\$ 1,00

LDO - 2018, Anexo I, Inciso XIV

Recursos de Todas as Fontes

15109 -	Tribunal Regional do Trabalho da 8a. Região - Pará/Amapá	147.061.609
15110 -	Tribunal Regional do Trabalho da 9a. Região - Paraná	184.017.417
15111 -	Tribunal Regional do Trabalho da 10a. Região - Distrito Federal/Tocantins	151.233.128
15112 -	Tribunal Regional do Trabalho da 11a. Região - Amazonas/Roraima	122.963.780
15113 -	Tribunal Regional do Trabalho da 12a. Região - Santa Catarina	187.152.340
15114 -	Tribunal Regional do Trabalho da 13a. Região - Paraíba	81.501.507
15115 -	Tribunal Regional do Trabalho da 14a. Região - Rondônia/Acre	59.492.052
15116 -	Tribunal Regional do Trabalho da 15a. Região - Campinas/SP	302.217.966
15117 -	Tribunal Regional do Trabalho da 16a. Região - Maranhão	17.356.807
15118 -	Tribunal Regional do Trabalho da 17a. Região - Espírito Santo	31.647.000
15119 -	Tribunal Regional do Trabalho da 18a. Região - Goiás	51.612.068
15120 -	Tribunal Regional do Trabalho da 19a. Região - Alagoas	22.000.000
15121 -	Tribunal Regional do Trabalho da 20a. Região - Sergipe	20.664.000
15122 -	Tribunal Regional do Trabalho da 21a. Região - Rio Grande do Norte	40.000.000
15123 -	Tribunal Regional do Trabalho da 22a. Região - Piauí	7.511.930
15124 -	Tribunal Regional do Trabalho da 23a. Região - Mato Grosso	24.373.570
15125 -	Tribunal Regional do Trabalho da 24a. Região - Mato Grosso do Sul	24.572.373

Órgão:

16000 - Justiça do Distrito Federal e dos Territórios

Ação	Título	Unidade Orçamentária	Valor
0181	Aposentadorias e Pensões Civis da União		444.652.412
		16101 - Tribunal de Justiça do Distrito Federal	444.652.412

Órgão:

17000 - Conselho Nacional de Justiça

Ação	Título	Unidade Orçamentária	Valor
0181	Aposentadorias e Pensões Civis da União		135.448
		17101 - Conselho Nacional de Justiça	135.448

Órgão:

20000 - Presidência da República

Ação	Título	Unidade Orçamentária	Valor
0181	Aposentadorias e Pensões Civis da União		945.456.360
		20101 - Presidência da República	112.337
		20118 - Agência Brasileira de Inteligência - ABIN	239.204.017
		20129 - Secretaria Especial de Agricultura Familiar e do Desenvolvimento Agrário	13.000.000
		20201 - Instituto Nacional de Colonização e Reforma Agrária - INCRA	571.066.613
		20204 - Instituto Nacional de Tecnologia da Informação - ITI	13.000
		20927 - Fundo de Imprensa Nacional	122.060.393

Órgão:

22000 - Ministério da Agricultura, Pecuária e Abastecimento

Ação	Título	Unidade Orçamentária	Valor
0181	Aposentadorias e Pensões Civis da União		1.867.720.699
		22101 - Ministério da Agricultura, Pecuária e Abastecimento - Administração Direta	1.867.720.699

Programas de Gestão e Manutenção

R\$ 1,00

LDO - 2018, Anexo I, Inciso XIV

Recursos de Todas as Fontes

Órgão:

24000 - Ministério da Ciência, Tecnologia, Inovações e Comunicações

Ação	Título	Unidade Orçamentária	Valor
0181	Aposentadorias e Pensões Civis da União		1.832.894.648
		24101 - Ministério da Ciência, Tecnologia, Inovações e Comunicações - Administração Direta	1.421.780.581
		24201 - Conselho Nacional de Desenvolvimento Científico e Tecnológico	111.289.750
		24204 - Comissão Nacional de Energia Nuclear	288.709.317
		24205 - Agência Espacial Brasileira	455.000
		24211 - Agência Nacional de Telecomunicações - ANATEL	10.660.000

Órgão:

25000 - Ministério da Fazenda

Ação	Título	Unidade Orçamentária	Valor
0181	Aposentadorias e Pensões Civis da União		11.219.442.404
		25101 - Ministério da Fazenda - Administração Direta	1.705.230.371
		25103 - Secretaria da Receita Federal do Brasil	7.716.079.112
		25104 - Procuradoria-Geral da Fazenda Nacional	120.352.921
		25201 - Banco Central do Brasil	1.540.500.000
		25203 - Comissão de Valores Mobiliários	58.630.000
		25206 - Superintendência Nacional de Previdência Complementar	910.000
		25208 - Superintendência de Seguros Privados	77.740.000

Órgão:

26000 - Ministério da Educação

Ação	Título	Unidade Orçamentária	Valor
0181	Aposentadorias e Pensões Civis da União		14.115.451.431
		26101 - Ministério da Educação - Administração Direta	224.733.600
		26104 - Instituto Nacional de Educação de Surdos	51.740.000
		26105 - Instituto Benjamin Constant	30.420.000
		26201 - Colégio Pedro II	244.082.072
		26230 - Fundação Universidade Federal do Vale do São Francisco	1.190.228
		26231 - Universidade Federal de Alagoas	208.973.037
		26232 - Universidade Federal da Bahia	531.855.675
		26233 - Universidade Federal do Ceará	450.181.810
		26234 - Universidade Federal do Espírito Santo	236.985.775
		26235 - Universidade Federal de Goiás	330.143.866
		26236 - Universidade Federal Fluminense	643.551.064
		26237 - Universidade Federal de Juiz de Fora	179.000.354
		26238 - Universidade Federal de Minas Gerais	652.338.817
		26239 - Universidade Federal do Pará	309.897.887
		26240 - Universidade Federal da Paraíba	489.524.763
		26241 - Universidade Federal do Paraná	478.125.024
		26242 - Universidade Federal de Pernambuco	415.458.888
		26243 - Universidade Federal do Rio Grande do Norte	511.977.440
		26244 - Universidade Federal do Rio Grande do Sul	586.707.277
		26245 - Universidade Federal do Rio de Janeiro	1.019.139.745
		26246 - Universidade Federal de Santa Catarina	439.069.046
		26247 - Universidade Federal de Santa Maria	333.844.316

Programas de Gestão e Manutenção

R\$ 1,00

LDO - 2018, Anexo I, Inciso XIV

Recursos de Todas as Fontes

26248 -	Universidade Federal Rural de Pernambuco	131.763.931
26249 -	Universidade Federal Rural do Rio de Janeiro	153.843.521
26250 -	Fundação Universidade Federal de Roraima	16.310.476
26251 -	Fundação Universidade Federal do Tocantins	3.265.730
26252 -	Universidade Federal de Campina Grande	137.731.932
26253 -	Universidade Federal Rural da Amazônia	33.844.941
26254 -	Universidade Federal do Triângulo Mineiro	92.912.274
26255 -	Universidade Federal dos Vales do Jequitinhonha e Mucuri	10.400.000
26256 -	Centro Federal de Educação Tecnológica Celso Suckow da Fonseca	95.986.488
26257 -	Centro Federal de Educação Tecnológica de Minas Gerais	76.993.306
26258 -	Universidade Tecnológica Federal do Paraná	87.259.705
26260 -	Universidade Federal de Alfenas	25.993.214
26261 -	Universidade Federal de Itajubá	44.783.011
26262 -	Universidade Federal de São Paulo	248.019.811
26263 -	Universidade Federal de Lavras	61.235.096
26264 -	Universidade Federal Rural do Semi-Árido	35.307.922
26266 -	Fundação Universidade Federal do Pampa	650.000
26267 -	Universidade Federal da Integração Latino Americana	13.000
26268 -	Fundação Universidade Federal de Rondônia	38.409.410
26269 -	Fundação Universidade do Rio de Janeiro	95.040.543
26270 -	Fundação Universidade do Amazonas	140.494.653
26271 -	Fundação Universidade de Brasília	384.331.922
26272 -	Fundação Universidade Federal do Maranhão	180.343.215
26273 -	Fundação Universidade Federal do Rio Grande	120.070.223
26274 -	Universidade Federal de Uberlândia	234.384.878
26275 -	Fundação Universidade Federal do Acre	64.455.625
26276 -	Fundação Universidade Federal de Mato Grosso	220.748.619
26277 -	Fundação Universidade Federal de Ouro Preto	74.175.361
26278 -	Fundação Universidade Federal de Pelotas	186.378.556
26279 -	Fundação Universidade Federal do Piauí	158.245.828
26280 -	Fundação Universidade Federal de São Carlos	120.298.412
26281 -	Fundação Universidade Federal de Sergipe	116.904.450
26282 -	Fundação Universidade Federal de Viçosa	252.696.626
26283 -	Fundação Universidade Federal de Mato Grosso do Sul	167.499.202
26284 -	Fundação Universidade Federal de Ciências da Saúde de Porto Alegre	17.614.363
26285 -	Fundação Universidade Federal de São João del-Rei	27.698.814
26286 -	Fundação Universidade Federal do Amapá	5.850.000
26290 -	Instituto Nacional de Estudos e Pesquisas Educacionais Anísio Teixeira	5.374.135
26291 -	Fundação Coordenação de Aperfeiçoamento de Pessoal de Nível Superior	21.416.044
26292 -	Fundação Joaquim Nabuco	50.858.756
26298 -	Fundo Nacional de Desenvolvimento da Educação	56.050.865

Programas de Gestão e Manutenção

R\$ 1,00

LDO - 2018, Anexo I, Inciso XIV

Recursos de Todas as Fontes

26350 -	Fundação Universidade Federal da Grande Dourados	10.140.000
26351 -	Universidade Federal do Recôncavo da Bahia	6.154.798
26352 -	Fundação Universidade Federal do ABC	1.430.000
26358 -	Hospital Universitário Prof. Alberto Antunes	27.588.093
26359 -	Complexo Hospitalar e de Saúde da Universidade Federal da Bahia	8.203.910
26362 -	Hospital Universitário Walter Cantídio	31.858.580
26363 -	Maternidade-Escola Assis Chateaubriand	17.172.207
26364 -	Hospital Universitário Cassiano Antônio Moraes	34.089.003
26365 -	Hospital das Clínicas da Universidade Federal de Goiás	4.030.000
26366 -	Hospital Universitário Antonio Pedro	13.000
26367 -	Hospital Universitário da Universidade Federal de Juiz de Fora	8.970.000
26368 -	Hospital das Clínicas da Universidade Federal de Minas Gerais	83.089.890
26369 -	Hospital Universitário João de Barros Barreto	7.800.000
26370 -	Hospital Universitário Bettina Ferro Souza	2.080.000
26371 -	Hospital Universitário Lauro Wanderley	58.240.000
26372 -	Hospital de Clínicas da Universidade Federal do Paraná	1.105.000
26373 -	Hospital das Clínicas da Universidade Federal de Pernambuco	77.220.000
26374 -	Complexo Hospitalar e de Saúde da Universidade Federal do Rio Grande do Norte	1.105.000
26378 -	Complexo Hospitalar e de Saúde da Universidade Federal do Rio de Janeiro	5.070.000
26385 -	Hospital Universitário da Universidade Federal da Grande Dourados	195.000
26386 -	Hospital Universitário Prof. Polydoro Ernani de São Thiago	42.770.845
26387 -	Hospital Universitário de Santa Maria	33.280.000
26388 -	Hospital Universitário Alcides Carneiro	4.940.000
26389 -	Hospital de Clínicas da Universidade Federal do Triângulo Mineiro	13.000
26391 -	Hospital Universitário Gaffree e Guinle	9.880.000
26392 -	Hospital Universitário Getúlio Vargas	20.706.829
26393 -	Hospital Universitário de Brasília	1.236.326
26394 -	Hospital Universitário da Fundação Universidade do Maranhão	780.000
26395 -	Hospital Universitário Dr. Miguel Riet Corrêa Jr.	10.109.814
26396 -	Hospital de Clínicas da Universidade Federal de Uberlândia	65.073.008
26397 -	Hospital Júlio Muller	13.000
26398 -	Hospital das Clínicas da Fundação Universidade Federal de Pelotas	455.000
26399 -	Hospital Universitário da Fundação Universidade Federal do Piauí	1.560.000
26400 -	Hospital Universitário da Fundação Universidade Federal de Sergipe	6.651.749
26401 -	Hospital Universitário Maria Pedrossian	13.000
26402 -	Instituto Federal de Alagoas	49.258.118
26403 -	Instituto Federal do Amazonas	32.623.786
26404 -	Instituto Federal Baiano	8.582.327
26405 -	Instituto Federal do Ceará	51.321.790
26406 -	Instituto Federal do Espírito Santo	71.797.453
26407 -	Instituto Federal Goiano	17.154.384
26408 -	Instituto Federal do Maranhão	39.487.383
26409 -	Instituto Federal de Minas Gerais	32.982.677

Programas de Gestão e Manutenção

R\$ 1,00

LDO - 2018, Anexo I, Inciso XIV

Recursos de Todas as Fontes

26410 -	Instituto Federal do Norte de Minas Gerais	12.220.000
26411 -	Instituto Federal do Sudeste de Minas Gerais	33.431.138
26412 -	Instituto Federal do Sul de Minas Gerais	30.698.148
26413 -	Instituto Federal do Triângulo Mineiro	20.328.282
26414 -	Instituto Federal do Mato Grosso	41.199.275
26415 -	Instituto Federal do Mato Grosso do Sul	390.000
26416 -	Instituto Federal do Pará	43.588.766
26417 -	Instituto Federal da Paraíba	55.483.077
26418 -	Instituto Federal de Pernambuco	84.028.919
26419 -	Instituto Federal do Rio Grande do Sul	21.859.552
26420 -	Instituto Federal Farroupilha	11.043.487
26421 -	Instituto Federal de Rondônia	2.535.000
26422 -	Instituto Federal Catarinense	15.006.095
26423 -	Instituto Federal de Sergipe	36.395.229
26424 -	Instituto Federal do Tocantins	2.015.000
26425 -	Instituto Federal do Acre	260.000
26426 -	Instituto Federal do Amapá	130.000
26427 -	Instituto Federal da Bahia	48.558.263
26428 -	Instituto Federal de Brasília	780.000
26429 -	Instituto Federal de Goiás	43.680.000
26430 -	Instituto Federal do Sertão Pernambucano	6.244.732
26431 -	Instituto Federal do Piauí	34.519.485
26432 -	Instituto Federal do Paraná	3.250.000
26433 -	Instituto Federal do Rio de Janeiro	42.463.863
26434 -	Instituto Federal Fluminense	54.814.747
26435 -	Instituto Federal do Rio Grande do Norte	50.100.089
26436 -	Instituto Federal Sul-rio-grandense	52.175.149
26437 -	Instituto Federal de Roraima	11.333.205
26438 -	Instituto Federal de Santa Catarina	50.633.804
26439 -	Instituto Federal de São Paulo	51.430.314
26440 -	Universidade Federal da Fronteira Sul	443.300
26441 -	Universidade Federal do Oeste do Pará	1.755.000
26442 -	Universidade da Integração Internacional da Lusofonia Afro-Brasileira	520.000
26444 -	Maternidade Victor Ferreira do Amaral	13.000
26445 -	Hospital Universitário da UNIFESP	13.000
26447 -	Universidade Federal do Oeste da Bahia	325.000
26448 -	Universidade Federal do Sul e Sudeste do Pará	260.000
26449 -	Universidade Federal do Cariri	260.000
26450 -	Universidade Federal do Sul da Bahia	413.000
26451 -	Hospital Universitário da Universidade Federal do Vale do São Francisco	13.000

Órgão:

28000 - Ministério da Indústria, Comércio Exterior e Serviços

Ação	Título	Unidade Orçamentária	Valor
0181	Aposentadorias e Pensões Civis da União		208.954.118
		28101 - Ministério da Indústria, Comércio Exterior e Serviços - Administração Direta	21.613.185
		28202 - Instituto Nacional de Metrologia, Qualidade e Tecnologia - Inmetro	77.233.416

Programas de Gestão e Manutenção

R\$ 1,00

LDO - 2018, Anexo I, Inciso XIV

Recursos de Todas as Fontes

	28203 - Instituto Nacional da Propriedade Industrial - INPI	80.112.734
	28233 - Superintendência da Zona Franca de Manaus - SUFRAMA	29.994.783

Órgão:

29000 - Defensoria Pública da União

Ação	Título	Unidade Orçamentária	Valor
0181	Aposentadorias e Pensões Civis da União		16.649.997
		29101 - Defensoria Pública da União	16.649.997

Órgão:

30000 - Ministério da Justiça e Segurança Pública

Ação	Título	Unidade Orçamentária	Valor
0181	Aposentadorias e Pensões Civis da União		3.714.503.065
		30101 - Ministério da Justiça e Segurança Pública - Administração Direta	128.741.184
		30103 - Arquivo Nacional	10.969.634
		30107 - Departamento de Polícia Rodoviária Federal	1.471.903.602
		30108 - Departamento de Polícia Federal	1.976.697.021
		30202 - Fundação Nacional do Índio - FUNAI	125.476.624
		30211 - Conselho Administrativo de Defesa Econômica	715.000

Órgão:

32000 - Ministério de Minas e Energia

Ação	Título	Unidade Orçamentária	Valor
0181	Aposentadorias e Pensões Civis da União		163.731.811
		32101 - Ministério de Minas e Energia - Administração Direta	100.233.770
		32265 - Agência Nacional do Petróleo, Gás Natural e Biocombustíveis - ANP	11.180.000
		32266 - Agência Nacional de Energia Elétrica - ANEEL	2.470.000
		32396 - Agência Nacional de Mineração	49.848.041

Órgão:

34000 - Ministério Público da União

Ação	Título	Unidade Orçamentária	Valor
0181	Aposentadorias e Pensões Civis da União		684.374.744
		34101 - Ministério Público Federal	370.213.007
		34102 - Ministério Público Militar	47.048.275
		34103 - Ministério Público do Distrito Federal e dos Territórios	77.955.965
		34104 - Ministério Público do Trabalho	189.144.497
		34105 - Escola Superior do Ministério Público da União	13.000

Órgão:

35000 - Ministério das Relações Exteriores

Ação	Título	Unidade Orçamentária	Valor
0181	Aposentadorias e Pensões Civis da União		346.089.055
		35101 - Ministério das Relações Exteriores - Administração Direta	345.179.055
		35201 - Fundação Alexandre de Gusmão	910.000

Órgão:

36000 - Ministério da Saúde

Ação	Título	Unidade Orçamentária	Valor
0181	Aposentadorias e Pensões Civis da União		9.005.272.250
		36201 - Fundação Oswaldo Cruz	237.242.018

Programas de Gestão e Manutenção

R\$ 1,00

LDO - 2018, Anexo I, Inciso XIV

Recursos de Todas as Fontes

36211 -	Fundação Nacional de Saúde	1.423.854.978
36212 -	Agência Nacional de Vigilância Sanitária	107.257.644
36213 -	Agência Nacional de Saúde Suplementar	4.235.179
36901 -	Fundo Nacional de Saúde	7.232.682.431

Órgão:

37000 - Ministério da Transparência e Controladoria-Geral da União

Ação	Título	Unidade Orçamentária	Valor
0181	Aposentadorias e Pensões Civis da União		170.709.877
		37101 - Ministério da Transparência e Controladoria-Geral da União - Administração Direta	170.709.877

Órgão:

39000 - Ministério dos Transportes, Portos e Aviação Civil

Ação	Título	Unidade Orçamentária	Valor
0181	Aposentadorias e Pensões Civis da União		3.285.972.378
		39101 - Ministério dos Transportes, Portos e Aviação Civil - Administração Direta	3.108.018.836
		39250 - Agência Nacional de Transportes Terrestres - ANTT	12.930.892
		39251 - Agência Nacional de Transportes Aquaviários - ANTAQ	5.668.000
		39252 - Departamento Nacional de Infra-Estrutura de Transportes - DNIT	143.091.559
		39254 - Agência Nacional de Aviação Civil - ANAC	16.263.091

Órgão:

40000 - Ministério do Trabalho

Ação	Título	Unidade Orçamentária	Valor
0181	Aposentadorias e Pensões Civis da União		1.829.201.993
		40101 - Ministério do Trabalho - Administração Direta	1.794.101.993
		40203 - Fundação Jorge Duprat Figueiredo de Segurança e Medicina do Trabalho	35.100.000

Órgão:

42000 - Ministério da Cultura

Ação	Título	Unidade Orçamentária	Valor
0181	Aposentadorias e Pensões Civis da União		177.189.363
		42101 - Ministério da Cultura - Administração Direta	33.203.144
		42201 - Fundação Casa de Rui Barbosa	16.510.000
		42202 - Fundação Biblioteca Nacional - BN	24.700.286
		42203 - Fundação Cultural Palmares	1.864.642
		42204 - Instituto do Patrimônio Histórico e Artístico Nacional	67.631.291
		42205 - Fundação Nacional de Artes	23.400.000
		42206 - Agência Nacional do Cinema	650.000
		42207 - Instituto Brasileiro de Museus	9.230.000

Órgão:

44000 - Ministério do Meio Ambiente

Ação	Título	Unidade Orçamentária	Valor
0181	Aposentadorias e Pensões Civis da União		577.702.151
		44101 - Ministério do Meio Ambiente - Administração Direta	7.930.013
		44102 - Serviço Florestal Brasileiro - SFB	2.221.284
		44201 - Instituto Brasileiro do Meio Ambiente e dos Recursos Naturais Renováveis - IBAMA	496.148.445
		44205 - Agência Nacional de Águas - ANA	1.430.000

Programas de Gestão e Manutenção

R\$ 1,00

LDO - 2018, Anexo I, Inciso XIV

Recursos de Todas as Fontes

	44206 - Instituto de Pesquisas Jardim Botânico do Rio de Janeiro - JBRJ	13.000.000
	44207 - Instituto Chico Mendes de Conservação da Biodiversidade	56.972.409

Órgão:

47000 - Ministério do Planejamento, Desenvolvimento e Gestão

Ação	Título	Unidade Orçamentária	Valor
0181	Aposentadorias e Pensões Civis da União		2.092.188.124
		47101 - Ministério do Planejamento, Desenvolvimento e Gestão - Administração Direta	781.971.788
		47204 - Instituto de Pesquisa Econômica Aplicada	180.630.723
		47205 - Fundação Instituto Brasileiro de Geografia e Estatística	1.124.384.391
		47210 - Fundação Escola Nacional de Administração Pública	5.201.222

Órgão:

51000 - Ministério do Esporte

Ação	Título	Unidade Orçamentária	Valor
0181	Aposentadorias e Pensões Civis da União		2.990.000
		51101 - Ministério do Esporte - Administração Direta	2.990.000

Órgão:

52000 - Ministério da Defesa

Ação	Título	Unidade Orçamentária	Valor
0179	Pensões Militares das Forças Armadas		20.225.637.283
		52111 - Comando da Aeronáutica	3.532.366.336
		52121 - Comando do Exército	11.817.245.556
		52131 - Comando da Marinha	4.876.025.391
0181	Aposentadorias e Pensões Civis da União		3.252.276.846
		52101 - Ministério da Defesa - Administração Direta	16.250.702
		52111 - Comando da Aeronáutica	1.119.465.516
		52121 - Comando do Exército	1.131.362.388
		52131 - Comando da Marinha	950.476.800
		52211 - Caixa de Financiamento Imobiliário da Aeronáutica	130.000
		52222 - Fundação Osório	4.290.000
		52232 - Caixa de Construções de Casas para o Pessoal da Marinha - CCCPM	1.690.000
		52902 - Fundo de Administração do Hospital das Forças Armadas	28.611.440

Órgão:

53000 - Ministério da Integração Nacional

Ação	Título	Unidade Orçamentária	Valor
0181	Aposentadorias e Pensões Civis da União		550.983.615
		53101 - Ministério da Integração Nacional - Administração Direta	3.908.060
		53202 - Superintendência do Desenvolvimento da Amazônia	1.950.000
		53203 - Superintendência do Desenvolvimento do Nordeste	3.357.211
		53204 - Departamento Nacional de Obras Contra as Secas - DNOCS	541.755.344
		53207 - Superintendência do Desenvolvimento do Centro-Oeste - SUDECO	13.000

Órgão:

54000 - Ministério do Turismo

Ação	Título	Unidade Orçamentária	Valor
------	--------	----------------------	-------

Programas de Gestão e Manutenção

R\$ 1,00

LDO - 2018, Anexo I, Inciso XIV

Recursos de Todas as Fontes

0181	Aposentadorias e Pensões Cíveis da União		22.320.246
		54101 - Ministério do Turismo - Administração Direta	201.123
		54201 - EMBRATUR - Instituto Brasileiro de Turismo	22.119.123

Órgão:

55000 - Ministério do Desenvolvimento Social

Ação	Título	Unidade Orçamentária	Valor
0181	Aposentadorias e Pensões Cíveis da União		4.929.696.902
		55101 - Ministério do Desenvolvimento Social - Administração Direta	156.000
		55201 - Instituto Nacional do Seguro Social	4.929.540.902

Órgão:

56000 - Ministério das Cidades

Ação	Título	Unidade Orçamentária	Valor
0181	Aposentadorias e Pensões Cíveis da União		195.000
		56101 - Ministério das Cidades - Administração Direta	195.000

Órgão:

59000 - Conselho Nacional do Ministério Público

Ação	Título	Unidade Orçamentária	Valor
0181	Aposentadorias e Pensões Cíveis da União		13.000
		59101 - Conselho Nacional do Ministério Público	13.000

Órgão:

63000 - Advocacia-Geral da União

Ação	Título	Unidade Orçamentária	Valor
0181	Aposentadorias e Pensões Cíveis da União		583.700.000
		63101 - Advocacia-Geral da União	583.700.000

Órgão:

73000 - Transferências a Estados, Distrito Federal e Municípios

Ação	Título	Unidade Orçamentária	Valor
00QD	Pensões Militares dos Ex-Territórios e do Antigo Estado da Guanabara		716.212.341
		73113 - Recursos sob Supervisão do Ministério do Planejamento, Desenvolvimento e Gestão	716.212.341
0181	Aposentadorias e Pensões Cíveis da União		1.795.818.076
		73113 - Recursos sob Supervisão do Ministério do Planejamento, Desenvolvimento e Gestão	1.795.818.076

Órgão:

81000 - Ministério dos Direitos Humanos

Ação	Título	Unidade Orçamentária	Valor
0181	Aposentadorias e Pensões Cíveis da União		13.000
		81101 - Ministério dos Direitos Humanos - Administração Direta	13.000

Programa: 0550 Controle ExternoValor do Programa
Constante no PLOA:**1.514.892.496**

Órgão:

03000 - Tribunal de Contas da União

Ação	Título	Unidade Orçamentária	Valor
09HB	Contribuição da União, de suas Autarquias e Fundações para o Custeio do Regime de Previdência dos Servidores Públicos Federais		209.060.417
		03101 - Tribunal de Contas da União	209.060.417

Programas de Gestão e Manutenção

R\$ 1,00

LDO - 2018, Anexo I, Inciso XIV

Recursos de Todas as Fontes

2004	Assistência Médica e Odontológica aos Servidores Civis, Empregados, Militares e seus Dependentes		33.577.260
		03101 - Tribunal de Contas da União	33.577.260
20TP	Ativos Civis da União		1.007.213.420
		03101 - Tribunal de Contas da União	1.007.213.420
212B	Benefícios Obrigatórios aos Servidores Civis, Empregados, Militares e seus Dependentes		40.924.848
		03101 - Tribunal de Contas da União	40.924.848
216H	Ajuda de Custo para Moradia ou Auxílio-Moradia a Agentes Públicos		1.740.883
		03101 - Tribunal de Contas da União	1.740.883
2549	Comunicação e Divulgação Institucional		4.038.429
		03101 - Tribunal de Contas da União	4.038.429
4018	Fiscalização da Aplicação dos Recursos Públicos Federais		218.337.239
		03101 - Tribunal de Contas da União	218.337.239

Programa: 0551 Atuação Legislativa do Senado FederalValor do Programa
Constante no PLOA:**2.367.164.444**

Órgão:

02000 - Senado Federal

Ação	Título	Unidade Orçamentária	Valor
09HB	Contribuição da União, de suas Autarquias e Fundações para o Custeio do Regime de Previdência dos Servidores Públicos Federais		224.190.157
		02101 - Senado Federal	224.190.157
2004	Assistência Médica e Odontológica aos Servidores Civis, Empregados, Militares e seus Dependentes		132.717.594
		02101 - Senado Federal	132.717.594
20TP	Ativos Civis da União		1.466.876.891
		02101 - Senado Federal	1.466.876.891
212B	Benefícios Obrigatórios aos Servidores Civis, Empregados, Militares e seus Dependentes		83.741.067
		02101 - Senado Federal	83.741.067
216H	Ajuda de Custo para Moradia ou Auxílio-Moradia a Agentes Públicos		1.122.000
		02101 - Senado Federal	1.122.000
2549	Comunicação e Divulgação Institucional		68.600.964
		02101 - Senado Federal	68.600.964
4061	Processo Legislativo, Fiscalização e Representação Política		389.915.771
		02101 - Senado Federal	389.915.771

Programa: 0553 Atuação Legislativa da Câmara dos DeputadosValor do Programa
Constante no PLOA:**4.299.895.308**

Órgão:

01000 - Câmara dos Deputados

Ação	Título	Unidade Orçamentária	Valor
09HB	Contribuição da União, de suas Autarquias e Fundações para o Custeio do Regime de Previdência dos Servidores Públicos Federais		334.262.553
		01101 - Câmara dos Deputados	334.262.553
10C4	Construção do Centro de Gestão e Armazenagem de Materiais da Câmara dos Deputados, no Setor de Indústria e Abastecimento - SIA		4.000.000
		01101 - Câmara dos Deputados	4.000.000
10S2	Construção do Centro de Tecnologia da Câmara dos Deputados		3.000.000
		01101 - Câmara dos Deputados	3.000.000
12F2	Reforma dos Imóveis Funcionais Destinados à Moradia dos Deputados Federais		16.000.000
		01101 - Câmara dos Deputados	16.000.000

Programas de Gestão e Manutenção

R\$ 1,00

LDO - 2018, Anexo I, Inciso XIV

Recursos de Todas as Fontes

2004	Assistência Médica e Odontológica aos Servidores Civis, Empregados, Militares e seus Dependentes		116.176.176
		01101 - Câmara dos Deputados	111.676.176
		01901 - Fundo Rotativo da Câmara dos Deputados	4.500.000
20TP	Ativos Civis da União		2.762.668.033
		01101 - Câmara dos Deputados	2.762.668.033
212B	Benefícios Obrigatórios aos Servidores Civis, Empregados, Militares e seus Dependentes		220.570.512
		01101 - Câmara dos Deputados	220.570.512
216H	Ajuda de Custo para Moradia ou Auxílio-Moradia a Agentes Públicos		10.546.513
		01101 - Câmara dos Deputados	10.546.513
2549	Comunicação e Divulgação Institucional		93.419.899
		01101 - Câmara dos Deputados	93.419.899
4061	Processo Legislativo, Fiscalização e Representação Política		739.251.622
		01101 - Câmara dos Deputados	693.212.969
		01901 - Fundo Rotativo da Câmara dos Deputados	46.038.653

Programa: 0565 Prestação Jurisdicional do Supremo Tribunal FederalValor do Programa
Constante no PLOA:**564.887.049**

Órgão:

10000 - Supremo Tribunal Federal

Ação	Título	Unidade Orçamentária	Valor
09HB	Contribuição da União, de suas Autarquias e Fundações para o Custeio do Regime de Previdência dos Servidores Públicos Federais		49.564.349
		10101 - Supremo Tribunal Federal	49.564.349
2004	Assistência Médica e Odontológica aos Servidores Civis, Empregados, Militares e seus Dependentes		16.052.220
		10101 - Supremo Tribunal Federal	16.052.220
20TP	Ativos Civis da União		257.397.089
		10101 - Supremo Tribunal Federal	257.397.089
212B	Benefícios Obrigatórios aos Servidores Civis, Empregados, Militares e seus Dependentes		16.264.260
		10101 - Supremo Tribunal Federal	16.264.260
216H	Ajuda de Custo para Moradia ou Auxílio-Moradia a Agentes Públicos		2.000.000
		10101 - Supremo Tribunal Federal	2.000.000
2549	Comunicação e Divulgação Institucional		54.537.718
		10101 - Supremo Tribunal Federal	54.537.718
6359	Apreciação e Julgamento de Causas no Supremo Tribunal Federal		169.071.413
		10101 - Supremo Tribunal Federal	169.071.413

Programa: 0566 Prestação Jurisdicional MilitarValor do Programa
Constante no PLOA:**353.038.456**

Órgão:

13000 - Justiça Militar da União

Ação	Título	Unidade Orçamentária	Valor
09HB	Contribuição da União, de suas Autarquias e Fundações para o Custeio do Regime de Previdência dos Servidores Públicos Federais		37.047.475
		13101 - Justiça Militar da União	37.047.475
10NR	Construção do Edifício-Sede da Auditoria da 7ª CJM		300.000
		13101 - Justiça Militar da União	300.000
151X	Desenvolvimento e Implantação do Sistema Projeto Judicial Eletrônico na Justiça Militar da União - PJe		1.942.940
		13101 - Justiça Militar da União	1.942.940

Programas de Gestão e Manutenção

R\$ 1,00

LDO - 2018, Anexo I, Inciso XIV

Recursos de Todas as Fontes

2004	Assistência Médica e Odontológica aos Servidores Civis, Empregados, Militares e seus Dependentes		16.065.000
		13101 - Justiça Militar da União	16.065.000
20TP	Ativos Civis da União		192.378.265
		13101 - Justiça Militar da União	192.378.265
212B	Benefícios Obrigatórios aos Servidores Civis, Empregados, Militares e seus Dependentes		14.821.620
		13101 - Justiça Militar da União	14.821.620
216H	Ajuda de Custo para Moradia ou Auxílio-Moradia a Agentes Públicos		2.020.800
		13101 - Justiça Militar da União	2.020.800
2549	Comunicação e Divulgação Institucional		896.420
		13101 - Justiça Militar da União	896.420
4225	Processamento de Causas e Gestão Administrativa na Justiça Militar da União		85.565.936
		13101 - Justiça Militar da União	85.565.936
7808	Construção de Edifício-Sede do Superior Tribunal Militar		2.000.000
		13101 - Justiça Militar da União	2.000.000

Programa: 0567 Prestação Jurisdicional no Distrito FederalValor do Programa
Constante no PLOA:**2.366.108.245**

Órgão:

16000 - Justiça do Distrito Federal e dos Territórios

Ação	Título	Unidade Orçamentária	Valor
09HB	Contribuição da União, de suas Autarquias e Fundações para o Custeio do Regime de Previdência dos Servidores Públicos Federais		334.501.942
		16101 - Tribunal de Justiça do Distrito Federal	334.501.942
13ZW	Construção do Complexo de Armazenamento do TJDF		12.750.000
		16101 - Tribunal de Justiça do Distrito Federal	12.750.000
2004	Assistência Médica e Odontológica aos Servidores Civis, Empregados, Militares e seus Dependentes		62.810.100
		16101 - Tribunal de Justiça do Distrito Federal	62.810.100
20TP	Ativos Civis da União		1.558.595.963
		16101 - Tribunal de Justiça do Distrito Federal	1.558.595.963
212B	Benefícios Obrigatórios aos Servidores Civis, Empregados, Militares e seus Dependentes		101.981.415
		16101 - Tribunal de Justiça do Distrito Federal	101.981.415
216H	Ajuda de Custo para Moradia ou Auxílio-Moradia a Agentes Públicos		19.973.860
		16101 - Tribunal de Justiça do Distrito Federal	19.973.860
218W	Ações de Comunicação Social		200.000
		16101 - Tribunal de Justiça do Distrito Federal	200.000
3751	Implantação de Varas Comuns e de Juizados Especiais Cíveis e Criminais		3.127.000
		16101 - Tribunal de Justiça do Distrito Federal	3.127.000
4224	Assistência Jurídica a Pessoas Carentes		1.000.000
		16101 - Tribunal de Justiça do Distrito Federal	1.000.000
4234	Apreciação e Julgamento de Causas no Distrito Federal		267.843.965
		16101 - Tribunal de Justiça do Distrito Federal	256.645.235
		16103 - Justiça da Infância e da Juventude	11.198.730
7V65	Construção da Sede do Sistema de Justiça da Infância e da Juventude em Brasília - DF		3.324.000
		16101 - Tribunal de Justiça do Distrito Federal	3.324.000

Programa: 0568 Prestação Jurisdicional no Superior Tribunal de JustiçaValor do Programa
Constante no PLOA:**1.208.083.336**

Programas de Gestão e Manutenção

R\$ 1,00

LDO - 2018, Anexo I, Inciso XIV

Recursos de Todas as Fontes

Órgão:

11000 - Superior Tribunal de Justiça

Ação	Título	Unidade Orçamentária	Valor
09HB	Contribuição da União, de suas Autarquias e Fundações para o Custeio do Regime de Previdência dos Servidores Públicos Federais		132.210.257
		11101 - Superior Tribunal de Justiça	132.210.257
14PU	Construção do Bloco G da Sede do STJ		15.000
		11101 - Superior Tribunal de Justiça	15.000
14PV	Construção do Bloco Anexo de Apoio II		500.000
		11101 - Superior Tribunal de Justiça	500.000
157T	Construção do Edifício-Sede da Escola Nacional de Formação e Aperfeiçoamento de Magistrados		500.000
		11101 - Superior Tribunal de Justiça	500.000
157V	Implantação e Modernização de Infraestruturas de Tecnologia da Informação		26.000.000
		11101 - Superior Tribunal de Justiça	26.000.000
2004	Assistência Médica e Odontológica aos Servidores Civis, Empregados, Militares e seus Dependentes		60.027.708
		11101 - Superior Tribunal de Justiça	60.027.708
20G2	Formação e Aperfeiçoamento de Magistrados		6.500.000
		11101 - Superior Tribunal de Justiça	6.500.000
20TP	Ativos Civis da União		678.186.131
		11101 - Superior Tribunal de Justiça	678.186.131
212B	Benefícios Obrigatórios aos Servidores Civis, Empregados, Militares e seus Dependentes		37.659.240
		11101 - Superior Tribunal de Justiça	37.659.240
216H	Ajuda de Custo para Moradia ou Auxílio-Moradia a Agentes Públicos		2.753.805
		11101 - Superior Tribunal de Justiça	2.753.805
2549	Comunicação e Divulgação Institucional		12.400.000
		11101 - Superior Tribunal de Justiça	12.400.000
4236	Apreciação e Julgamento de Causas		251.331.195
		11101 - Superior Tribunal de Justiça	251.331.195

Programa: 0569 Prestação Jurisdicional na Justiça FederalValor do Programa
Constante no PLOA:**9.965.105.058**

Órgão:

12000 - Justiça Federal

Ação	Título	Unidade Orçamentária	Valor
09HB	Contribuição da União, de suas Autarquias e Fundações para o Custeio do Regime de Previdência dos Servidores Públicos Federais		1.261.689.439
		12101 - Justiça Federal de Primeiro Grau	1.024.160.208
		12102 - Tribunal Regional Federal da 1a. Região	45.686.426
		12103 - Tribunal Regional Federal da 2a. Região	47.400.328
		12104 - Tribunal Regional Federal da 3a. Região	75.861.684
		12105 - Tribunal Regional Federal da 4a. Região	44.668.659
		12106 - Tribunal Regional Federal da 5a. Região	23.912.134
11IM	Reforma dos Anexos I e II da Seção Judiciária do Rio de Janeiro - RJ		3.750.000
		12101 - Justiça Federal de Primeiro Grau	3.750.000
11JL	Construção do Edifício-Sede da Justiça Federal em Foz do Iguaçu - PR		12.000.000
		12101 - Justiça Federal de Primeiro Grau	12.000.000
11KR	Construção do Edifício-Sede da Justiça Federal em Blumenau - SC		10.000.000

Programas de Gestão e Manutenção

R\$ 1,00

LDO - 2018, Anexo I, Inciso XIV

Recursos de Todas as Fontes

		12101 - Justiça Federal de Primeiro Grau	10.000.000
11L9	Construção do Edifício-Anexo do Tribunal Regional Federal da 4ª Região em Porto Alegre - RS		19.740.000
		12105 - Tribunal Regional Federal da 4a. Região	19.740.000
11RQ	Reforma do Fórum Federal de Execuções Fiscais de São Paulo - SP		1.490.000
		12101 - Justiça Federal de Primeiro Grau	1.490.000
11RV	Construção do Edifício-Sede do Tribunal Regional Federal da 1ª Região em Brasília - DF		55.500.000
		12102 - Tribunal Regional Federal da 1a. Região	55.500.000
12RB	Reforma do Edifício-Sede da Seção Judiciária em Belém - PA		1.408.512
		12101 - Justiça Federal de Primeiro Grau	1.408.512
12S9	Reforma do Fórum Federal Criminal e Previdenciário de São Paulo - SP		3.000.000
		12101 - Justiça Federal de Primeiro Grau	3.000.000
12SK	Reforma do Edifício-Sede da Seção Judiciária em Maceió - AL		1.704.011
		12101 - Justiça Federal de Primeiro Grau	1.704.011
12SR	Construção do Edifício-Sede II da Justiça Federal em Cáceres - MT		195.326
		12101 - Justiça Federal de Primeiro Grau	195.326
13FR	Reforma do Fórum Federal de Ribeirão Preto - SP		3.453.069
		12101 - Justiça Federal de Primeiro Grau	3.453.069
13MA	Construção do Edifício-Sede da Justiça Federal em Assú - RN		2.431.907
		12101 - Justiça Federal de Primeiro Grau	2.431.907
14PW	Construção do Edifício-Sede da Justiça Federal em Magé - RJ		195.310
		12101 - Justiça Federal de Primeiro Grau	195.310
14UM	Reforma do Edifício-Sede II da Seção Judiciária do Distrito Federal - DF		1.600.000
		12101 - Justiça Federal de Primeiro Grau	1.600.000
14YL	Reforma do Complexo de Imóveis da Seção Judiciária de Salvador - BA		1.000.000
		12101 - Justiça Federal de Primeiro Grau	1.000.000
14YN	Reforma do Fórum Federal Cível de São Paulo - SP		700.000
		12101 - Justiça Federal de Primeiro Grau	700.000
14YO	Reforma da Sede Administrativa da Justiça Federal de São Paulo - SP		3.655.000
		12101 - Justiça Federal de Primeiro Grau	3.655.000
14YQ	Reforma do Edifício-Sede e Anexos do TRF da 2ª Região - RJ		12.715.324
		12103 - Tribunal Regional Federal da 2a. Região	12.715.324
151W	Desenvolvimento e Implantação do Sistema Processo Judicial Eletrônico na Justiça Federal - PJe		6.647.427
		12101 - Justiça Federal de Primeiro Grau	236.242
		12102 - Tribunal Regional Federal da 1a. Região	2.885.983
		12103 - Tribunal Regional Federal da 2a. Região	665.983
		12104 - Tribunal Regional Federal da 3a. Região	1.262.223
		12106 - Tribunal Regional Federal da 5a. Região	1.596.996
158B	Reforma do Edifício-Sede da Seção Judiciária em Manaus - AM		253.354
		12101 - Justiça Federal de Primeiro Grau	253.354
158C	Reforma do Edifício-Sede I da Justiça Federal no Distrito Federal - DF		1.900.000
		12101 - Justiça Federal de Primeiro Grau	1.900.000
158D	Reforma do Edifício-Sede da Seção Judiciária em São Luís - MA		120.000
		12101 - Justiça Federal de Primeiro Grau	120.000
158F	Reforma do Edifício-Sede da Seção Judiciária em Goiânia - GO		421.000
		12101 - Justiça Federal de Primeiro Grau	421.000

Programas de Gestão e Manutenção

R\$ 1,00

LDO - 2018, Anexo I, Inciso XIV

Recursos de Todas as Fontes

158N	Reforma do Edifício-Sede da Seção Judiciária em Aracaju - SE		1.046.008
	12101 - Justiça Federal de Primeiro Grau		1.046.008
158Q	Implantação de Data Centers na Justiça Federal de 1º Grau da 5ª Região		4.227.890
	12101 - Justiça Federal de Primeiro Grau		4.227.890
158T	Reforma do Juizado Especial Federal de São Paulo - SP - 2ª Etapa		2.000.000
	12101 - Justiça Federal de Primeiro Grau		2.000.000
158W	Reforma do Complexo de Imóveis do Tribunal Regional Federal da 5ª Região		4.000.000
	12106 - Tribunal Regional Federal da 5a. Região		4.000.000
15FU	Reforma do Edifício-Sede III da Justiça Federal no Distrito Federal - Brasília - DF		1.700.000
	12101 - Justiça Federal de Primeiro Grau		1.700.000
15GM	Reforma de Datacenters na Justiça Federal de 1º Grau da 1ª Região		2.720.000
	12101 - Justiça Federal de Primeiro Grau		2.720.000
15HK	Implantação de Datacenter no Tribunal Regional Federal da 4ª Região em Porto Alegre - RS		1.500.000
	12105 - Tribunal Regional Federal da 4a. Região		1.500.000
15NX	Reforma do Fórum Federal de Santos - SP		1.800.000
	12101 - Justiça Federal de Primeiro Grau		1.800.000
15NY	Reforma do Edifício-Sede da Justiça Federal em Propriá - SE		1.000.485
	12101 - Justiça Federal de Primeiro Grau		1.000.485
15NZ	Reforma do Edifício-Sede do Tribunal Regional Federal da 3ª Região em São Paulo - SP - 2ª Etapa		7.000.000
	12104 - Tribunal Regional Federal da 3a. Região		7.000.000
15PC	Aquisição de Imóveis para Funcionamento do TRF3 da 3ª Região em São Paulo - SP - Unidade "H"		9.000.000
	12104 - Tribunal Regional Federal da 3a. Região		9.000.000
15PF	Reforma do Edifício-Sede da Justiça Federal em Novo Hamburgo - RS		2.740.000
	12101 - Justiça Federal de Primeiro Grau		2.740.000
15PG	Reforma do Edifício-Sede I da Justiça Federal em Uberlândia - MG		100.000
	12101 - Justiça Federal de Primeiro Grau		100.000
15PH	Reforma do Edifício-Sede da Justiça Federal em Teresina - PI		1.393.282
	12101 - Justiça Federal de Primeiro Grau		1.393.282
1A66	Construção do Edifício-Sede da Justiça Federal em Sinop - MT		154.123
	12101 - Justiça Federal de Primeiro Grau		154.123
1A90	Construção do Edifício-Sede da Justiça Federal em Colatina - ES		153.283
	12101 - Justiça Federal de Primeiro Grau		153.283
2004	Assistência Médica e Odontológica aos Servidores Civis, Empregados, Militares e seus Dependentes		214.711.472
	12101 - Justiça Federal de Primeiro Grau		174.102.272
	12102 - Tribunal Regional Federal da 1a. Região		9.744.660
	12103 - Tribunal Regional Federal da 2a. Região		6.924.720
	12104 - Tribunal Regional Federal da 3a. Região		12.126.000
	12105 - Tribunal Regional Federal da 4a. Região		7.095.000
	12106 - Tribunal Regional Federal da 5a. Região		4.718.820
20TP	Ativos Civis da União		6.305.481.306
	12101 - Justiça Federal de Primeiro Grau		5.106.481.306
	12102 - Tribunal Regional Federal da 1a. Região		233.000.000
	12103 - Tribunal Regional Federal da 2a. Região		247.900.000

Programas de Gestão e Manutenção

R\$ 1,00

LDO - 2018, Anexo I, Inciso XIV

Recursos de Todas as Fontes

		12104 - Tribunal Regional Federal da 3a. Região	369.700.000
		12105 - Tribunal Regional Federal da 4a. Região	214.800.000
		12106 - Tribunal Regional Federal da 5a. Região	133.600.000
212B	Benefícios Obrigatórios aos Servidores Civis, Empregados, Militares e seus Dependentes		399.831.592
		12101 - Justiça Federal de Primeiro Grau	327.571.473
		12102 - Tribunal Regional Federal da 1a. Região	13.754.154
		12103 - Tribunal Regional Federal da 2a. Região	15.466.536
		12104 - Tribunal Regional Federal da 3a. Região	23.204.152
		12105 - Tribunal Regional Federal da 4a. Região	12.059.639
		12106 - Tribunal Regional Federal da 5a. Região	7.775.638
216H	Ajuda de Custo para Moradia ou Auxílio-Moradia a Agentes Públicos		107.493.180
		12101 - Justiça Federal de Primeiro Grau	99.778.467
		12102 - Tribunal Regional Federal da 1a. Região	1.116.655
		12103 - Tribunal Regional Federal da 2a. Região	1.500.000
		12104 - Tribunal Regional Federal da 3a. Região	2.442.858
		12105 - Tribunal Regional Federal da 4a. Região	1.463.200
		12106 - Tribunal Regional Federal da 5a. Região	1.192.000
2549	Comunicação e Divulgação Institucional		7.622.968
		12101 - Justiça Federal de Primeiro Grau	2.575.249
		12102 - Tribunal Regional Federal da 1a. Região	2.222.942
		12103 - Tribunal Regional Federal da 2a. Região	939.168
		12104 - Tribunal Regional Federal da 3a. Região	560.609
		12105 - Tribunal Regional Federal da 4a. Região	725.000
		12106 - Tribunal Regional Federal da 5a. Região	600.000
4224	Assistência Jurídica a Pessoas Carentes		172.000.000
		12101 - Justiça Federal de Primeiro Grau	171.917.900
		12102 - Tribunal Regional Federal da 1a. Região	12.100
		12103 - Tribunal Regional Federal da 2a. Região	30.000
		12104 - Tribunal Regional Federal da 3a. Região	15.000
		12105 - Tribunal Regional Federal da 4a. Região	10.000
		12106 - Tribunal Regional Federal da 5a. Região	15.000
4257	Julgamento de Causas na Justiça Federal		1.310.470.690
		12101 - Justiça Federal de Primeiro Grau	980.355.332
		12102 - Tribunal Regional Federal da 1a. Região	98.360.752
		12103 - Tribunal Regional Federal da 2a. Região	71.052.414
		12104 - Tribunal Regional Federal da 3a. Região	67.186.606
		12105 - Tribunal Regional Federal da 4a. Região	42.880.188
		12106 - Tribunal Regional Federal da 5a. Região	50.635.398
7E41	Construção do Edifício-Sede da Justiça Federal em Guanambi - BA		873.110
		12101 - Justiça Federal de Primeiro Grau	873.110
7V68	Reforma do Edifício-Sede da Seção Judiciária em Natal - RN		515.990
		12101 - Justiça Federal de Primeiro Grau	515.990

Programas de Gestão e Manutenção

R\$ 1,00

LDO - 2018, Anexo I, Inciso XIV

Recursos de Todas as Fontes

Programa: 0570 Gestão do Processo EleitoralValor do Programa
Constante no PLOA:**6.899.995.022**

Órgão:

14000 - Justiça Eleitoral

Ação	Título	Unidade Orçamentária	Valor
09HB	Contribuição da União, de suas Autarquias e Fundações para o Custeio do Regime de Previdência dos Servidores Públicos Federais		659.300.172
		14101 - Tribunal Superior Eleitoral	101.167.833
		14102 - Tribunal Regional Eleitoral do Acre	4.654.137
		14103 - Tribunal Regional Eleitoral de Alagoas	11.497.878
		14104 - Tribunal Regional Eleitoral do Amazonas	12.498.562
		14105 - Tribunal Regional Eleitoral da Bahia	34.513.590
		14106 - Tribunal Regional Eleitoral do Ceará	23.534.627
		14107 - Tribunal Regional Eleitoral do Distrito Federal	8.719.950
		14108 - Tribunal Regional Eleitoral do Espírito Santo	12.379.943
		14109 - Tribunal Regional Eleitoral de Goiás	19.266.819
		14110 - Tribunal Regional Eleitoral do Maranhão	18.035.600
		14111 - Tribunal Regional Eleitoral de Mato Grosso	11.589.382
		14112 - Tribunal Regional Eleitoral de Mato Grosso do Sul	10.884.143
		14113 - Tribunal Regional Eleitoral de Minas Gerais	62.703.957
		14114 - Tribunal Regional Eleitoral do Pará	16.711.122
		14115 - Tribunal Regional Eleitoral da Paraíba	15.454.929
		14116 - Tribunal Regional Eleitoral do Paraná	30.585.634
		14117 - Tribunal Regional Eleitoral de Pernambuco	27.554.370
		14118 - Tribunal Regional Eleitoral do Piauí	16.262.340
		14119 - Tribunal Regional Eleitoral do Rio de Janeiro	50.327.464
		14120 - Tribunal Regional Eleitoral do Rio Grande do Norte	14.012.820
		14121 - Tribunal Regional Eleitoral do Rio Grande do Sul	31.341.880
		14122 - Tribunal Regional Eleitoral de Rondônia	7.406.881
		14123 - Tribunal Regional Eleitoral de Santa Catarina	19.174.359
		14124 - Tribunal Regional Eleitoral de São Paulo	73.374.046
		14125 - Tribunal Regional Eleitoral de Sergipe	8.930.868
		14126 - Tribunal Regional Eleitoral de Tocantins	7.376.366
		14127 - Tribunal Regional Eleitoral de Roraima	4.864.708
		14128 - Tribunal Regional Eleitoral do Amapá	4.475.964
12UT	Construção do Edifício-Sede do Tribunal Regional Eleitoral do Acre - AC		7.000.000
		14102 - Tribunal Regional Eleitoral do Acre	7.000.000
14FL	Construção de Cartório Eleitoral no Município de Teresina - PI		4.620.000
		14118 - Tribunal Regional Eleitoral do Piauí	4.620.000
152B	Desenvolvimento e Implantação do Sistema Processo Judicial Eletrônico na Justiça Eleitoral - PJe		7.220.000
		14101 - Tribunal Superior Eleitoral	7.220.000
153H	Reforma do Edifício-Sede do Tribunal Regional Eleitoral da Bahia - BA		1.100.000
		14105 - Tribunal Regional Eleitoral da Bahia	1.100.000
15HO	Reforma de Cartório Eleitoral no Município de São Luis - MA		1.677.018
		14110 - Tribunal Regional Eleitoral do Maranhão	1.677.018
1P75	Construção do Edifício-Sede do Tribunal Regional Eleitoral do Ceará - CE		24.000.000

Programas de Gestão e Manutenção

R\$ 1,00

LDO - 2018, Anexo I, Inciso XIV

Recursos de Todas as Fontes

2004	Assistência Médica e Odontológica aos Servidores Cívís, Empregados, Militares e seus Dependentes	14106 - Tribunal Regional Eleitoral do Ceará	24.000.000
			122.194.140
		14101 - Tribunal Superior Eleitoral	16.968.840
		14102 - Tribunal Regional Eleitoral do Acre	1.013.940
		14103 - Tribunal Regional Eleitoral de Alagoas	2.231.700
		14104 - Tribunal Regional Eleitoral do Amazonas	3.124.380
		14105 - Tribunal Regional Eleitoral da Bahia	3.841.620
		14106 - Tribunal Regional Eleitoral do Ceará	3.813.240
		14107 - Tribunal Regional Eleitoral do Distrito Federal	2.270.400
		14108 - Tribunal Regional Eleitoral do Espírito Santo	1.842.120
		14109 - Tribunal Regional Eleitoral de Goiás	3.895.800
		14110 - Tribunal Regional Eleitoral do Maranhão	3.041.820
		14111 - Tribunal Regional Eleitoral de Mato Grosso	2.007.240
		14112 - Tribunal Regional Eleitoral de Mato Grosso do Sul	1.991.760
		14113 - Tribunal Regional Eleitoral de Minas Gerais	12.562.020
		14114 - Tribunal Regional Eleitoral do Pará	4.419.540
		14115 - Tribunal Regional Eleitoral da Paraíba	3.163.080
		14116 - Tribunal Regional Eleitoral do Paraná	5.608.920
		14117 - Tribunal Regional Eleitoral de Pernambuco	5.178.060
		14118 - Tribunal Regional Eleitoral do Piauí	3.604.260
		14119 - Tribunal Regional Eleitoral do Rio de Janeiro	8.129.580
		14120 - Tribunal Regional Eleitoral do Rio Grande do Norte	2.840.580
		14121 - Tribunal Regional Eleitoral do Rio Grande do Sul	4.723.980
		14122 - Tribunal Regional Eleitoral de Rondônia	1.519.620
		14123 - Tribunal Regional Eleitoral de Santa Catarina	3.622.320
		14124 - Tribunal Regional Eleitoral de São Paulo	15.211.680
		14125 - Tribunal Regional Eleitoral de Sergipe	1.674.420
		14126 - Tribunal Regional Eleitoral de Tocantins	1.648.620
		14127 - Tribunal Regional Eleitoral de Roraima	1.073.280
		14128 - Tribunal Regional Eleitoral do Amapá	1.171.320
20GP	Julgamento de Causas e Gestão Administrativa na Justiça Eleitoral		1.039.900.293
		14101 - Tribunal Superior Eleitoral	295.002.216
		14102 - Tribunal Regional Eleitoral do Acre	9.146.755
		14103 - Tribunal Regional Eleitoral de Alagoas	15.546.132
		14104 - Tribunal Regional Eleitoral do Amazonas	24.851.882
		14105 - Tribunal Regional Eleitoral da Bahia	45.091.478
		14106 - Tribunal Regional Eleitoral do Ceará	23.116.145
		14107 - Tribunal Regional Eleitoral do Distrito Federal	17.752.760
		14108 - Tribunal Regional Eleitoral do Espírito Santo	21.004.511
		14109 - Tribunal Regional Eleitoral de Goiás	28.334.076
		14110 - Tribunal Regional Eleitoral do Maranhão	29.676.338
		14111 - Tribunal Regional Eleitoral de Mato Grosso	24.569.579
		14112 - Tribunal Regional Eleitoral de Mato Grosso do Sul	17.019.437
		14113 - Tribunal Regional Eleitoral de Minas Gerais	59.378.616
		14114 - Tribunal Regional Eleitoral do Pará	32.128.376

Programas de Gestão e Manutenção

R\$ 1,00

LDO - 2018, Anexo I, Inciso XIV

Recursos de Todas as Fontes

20TP Ativos Cíveis da União

212B Benefícios Obrigatórios aos Servidores Cíveis, Empregados, Militares e seus Dependentes

14115 -	Tribunal Regional Eleitoral da Paraíba	19.842.639
14116 -	Tribunal Regional Eleitoral do Paraná	38.242.813
14117 -	Tribunal Regional Eleitoral de Pernambuco	36.059.550
14118 -	Tribunal Regional Eleitoral do Piauí	22.866.370
14119 -	Tribunal Regional Eleitoral do Rio de Janeiro	50.865.285
14120 -	Tribunal Regional Eleitoral do Rio Grande do Norte	18.681.376
14121 -	Tribunal Regional Eleitoral do Rio Grande do Sul	34.998.422
14122 -	Tribunal Regional Eleitoral de Rondônia	15.314.680
14123 -	Tribunal Regional Eleitoral de Santa Catarina	27.616.825
14124 -	Tribunal Regional Eleitoral de São Paulo	78.356.649
14125 -	Tribunal Regional Eleitoral de Sergipe	12.372.326
14126 -	Tribunal Regional Eleitoral de Tocantins	20.341.730
14127 -	Tribunal Regional Eleitoral de Roraima	8.938.260
14128 -	Tribunal Regional Eleitoral do Amapá	12.785.067
		3.569.213.772
14101 -	Tribunal Superior Eleitoral	498.216.142
14102 -	Tribunal Regional Eleitoral do Acre	27.698.172
14103 -	Tribunal Regional Eleitoral de Alagoas	66.982.248
14104 -	Tribunal Regional Eleitoral do Amazonas	75.686.959
14105 -	Tribunal Regional Eleitoral da Bahia	182.884.677
14106 -	Tribunal Regional Eleitoral do Ceará	128.636.679
14107 -	Tribunal Regional Eleitoral do Distrito Federal	46.433.796
14108 -	Tribunal Regional Eleitoral do Espírito Santo	70.051.803
14109 -	Tribunal Regional Eleitoral de Goiás	113.957.056
14110 -	Tribunal Regional Eleitoral do Maranhão	102.449.796
14111 -	Tribunal Regional Eleitoral de Mato Grosso	66.673.795
14112 -	Tribunal Regional Eleitoral de Mato Grosso do Sul	61.319.181
14113 -	Tribunal Regional Eleitoral de Minas Gerais	337.090.233
14114 -	Tribunal Regional Eleitoral do Pará	95.798.024
14115 -	Tribunal Regional Eleitoral da Paraíba	87.770.852
14116 -	Tribunal Regional Eleitoral do Paraná	173.495.395
14117 -	Tribunal Regional Eleitoral de Pernambuco	148.825.482
14118 -	Tribunal Regional Eleitoral do Piauí	92.038.284
14119 -	Tribunal Regional Eleitoral do Rio de Janeiro	247.058.631
14120 -	Tribunal Regional Eleitoral do Rio Grande do Norte	76.877.894
14121 -	Tribunal Regional Eleitoral do Rio Grande do Sul	166.248.639
14122 -	Tribunal Regional Eleitoral de Rondônia	46.437.216
14123 -	Tribunal Regional Eleitoral de Santa Catarina	105.140.190
14124 -	Tribunal Regional Eleitoral de São Paulo	391.227.642
14125 -	Tribunal Regional Eleitoral de Sergipe	51.299.135
14126 -	Tribunal Regional Eleitoral de Tocantins	51.389.970
14127 -	Tribunal Regional Eleitoral de Roraima	29.716.420
14128 -	Tribunal Regional Eleitoral do Amapá	27.809.461
		226.374.312
14101 -	Tribunal Superior Eleitoral	14.731.884

Programas de Gestão e Manutenção

R\$ 1,00

LDO - 2018, Anexo I, Inciso XIV

Recursos de Todas as Fontes

	14102 - Tribunal Regional Eleitoral do Acre	1.703.676
	14103 - Tribunal Regional Eleitoral de Alagoas	4.224.516
	14104 - Tribunal Regional Eleitoral do Amazonas	4.900.608
	14105 - Tribunal Regional Eleitoral da Bahia	12.541.560
	14106 - Tribunal Regional Eleitoral do Ceará	9.105.960
	14107 - Tribunal Regional Eleitoral do Distrito Federal	4.938.900
	14108 - Tribunal Regional Eleitoral do Espírito Santo	4.422.408
	14109 - Tribunal Regional Eleitoral de Goiás	7.632.756
	14110 - Tribunal Regional Eleitoral do Maranhão	7.881.732
	14111 - Tribunal Regional Eleitoral de Mato Grosso	4.367.124
	14112 - Tribunal Regional Eleitoral de Mato Grosso do Sul	3.987.492
	14113 - Tribunal Regional Eleitoral de Minas Gerais	23.560.536
	14114 - Tribunal Regional Eleitoral do Pará	6.883.128
	14115 - Tribunal Regional Eleitoral da Paraíba	5.734.044
	14116 - Tribunal Regional Eleitoral do Paraná	11.240.640
	14117 - Tribunal Regional Eleitoral de Pernambuco	11.633.088
	14118 - Tribunal Regional Eleitoral do Piauí	6.079.716
	14119 - Tribunal Regional Eleitoral do Rio de Janeiro	18.527.616
	14120 - Tribunal Regional Eleitoral do Rio Grande do Norte	6.169.116
	14121 - Tribunal Regional Eleitoral do Rio Grande do Sul	10.232.028
	14122 - Tribunal Regional Eleitoral de Rondônia	3.123.528
	14123 - Tribunal Regional Eleitoral de Santa Catarina	6.234.600
	14124 - Tribunal Regional Eleitoral de São Paulo	26.378.952
	14125 - Tribunal Regional Eleitoral de Sergipe	3.417.804
	14126 - Tribunal Regional Eleitoral de Tocantins	3.091.140
	14127 - Tribunal Regional Eleitoral de Roraima	1.852.704
	14128 - Tribunal Regional Eleitoral do Amapá	1.777.056
216H	Ajuda de Custo para Moradia ou Auxílio-Moradia a Agentes Públicos	495.245
	14101 - Tribunal Superior Eleitoral	429.539
	14106 - Tribunal Regional Eleitoral do Ceará	5.000
	14108 - Tribunal Regional Eleitoral do Espírito Santo	35.706
	14111 - Tribunal Regional Eleitoral de Mato Grosso	2.000
	14112 - Tribunal Regional Eleitoral de Mato Grosso do Sul	1.000
	14113 - Tribunal Regional Eleitoral de Minas Gerais	2.000
	14117 - Tribunal Regional Eleitoral de Pernambuco	20.000
2549	Comunicação e Divulgação Institucional	11.299.502
	14101 - Tribunal Superior Eleitoral	10.931.494
	14104 - Tribunal Regional Eleitoral do Amazonas	25.000
	14105 - Tribunal Regional Eleitoral da Bahia	253.008
	14112 - Tribunal Regional Eleitoral de Mato Grosso do Sul	90.000
4269	Pleitos Eleitorais	1.081.737.155
	14101 - Tribunal Superior Eleitoral	1.081.737.155
7832	Implantação do Sistema de Automação de Identificação do Eleitor	143.863.413
	14101 - Tribunal Superior Eleitoral	143.863.413

Programas de Gestão e Manutenção

R\$ 1,00

LDO - 2018, Anexo I, Inciso XIV

Recursos de Todas as Fontes

Programa: 0571 Prestação Jurisdicional TrabalhistaValor do Programa
Constante no PLOA:**16.225.535.271**

Órgão:

15000 - Justiça do Trabalho

Ação	Título	Unidade Orçamentária	Valor
09HB	Contribuição da União, de suas Autarquias e Fundações para o Custeio do Regime de Previdência dos Servidores Públicos Federais		2.148.808.270
		15101 - Tribunal Superior do Trabalho	156.115.219
		15102 - Tribunal Regional do Trabalho da 1a. Região - Rio de Janeiro	201.182.965
		15103 - Tribunal Regional do Trabalho da 2a. Região - São Paulo	270.915.275
		15104 - Tribunal Regional do Trabalho da 3a. Região - Minas Gerais	189.524.761
		15105 - Tribunal Regional do Trabalho da 4a. Região - Rio Grande do Sul	167.007.985
		15106 - Tribunal Regional do Trabalho da 5a. Região - Bahia	117.404.678
		15107 - Tribunal Regional do Trabalho da 6a. Região - Pernambuco	88.627.952
		15108 - Tribunal Regional do Trabalho da 7a. Região - Ceará	46.885.862
		15109 - Tribunal Regional do Trabalho da 8a. Região - Pará/Amapá	59.963.419
		15110 - Tribunal Regional do Trabalho da 9a. Região - Paraná	117.407.774
		15111 - Tribunal Regional do Trabalho da 10a. Região - Distrito Federal/Tocantins	57.187.153
		15112 - Tribunal Regional do Trabalho da 11a. Região - Amazonas/Roraima	44.918.156
		15113 - Tribunal Regional do Trabalho da 12a. Região - Santa Catarina	77.821.432
		15114 - Tribunal Regional do Trabalho da 13a. Região - Paraíba	50.874.733
		15115 - Tribunal Regional do Trabalho da 14a. Região - Rondônia/Acre	37.379.812
		15116 - Tribunal Regional do Trabalho da 15a. Região - Campinas/SP	173.916.535
		15117 - Tribunal Regional do Trabalho da 16a. Região - Maranhão	26.609.646
		15118 - Tribunal Regional do Trabalho da 17a. Região - Espírito Santo	36.875.311
		15119 - Tribunal Regional do Trabalho da 18a. Região - Goiás	61.564.166
		15120 - Tribunal Regional do Trabalho da 19a. Região - Alagoas	27.120.572
		15121 - Tribunal Regional do Trabalho da 20a. Região - Sergipe	22.281.990
		15122 - Tribunal Regional do Trabalho da 21a. Região - Rio Grande do Norte	33.323.479
		15123 - Tribunal Regional do Trabalho da 22a. Região - Piauí	17.247.095
		15124 - Tribunal Regional do Trabalho da 23a. Região - Mato Grosso	37.454.834
		15125 - Tribunal Regional do Trabalho da 24a. Região - Mato Grosso do Sul	29.197.466
10WS	Construção do Edifício-Sede do Fórum Trabalhista de Manaus - AM		5.000.000
		15112 - Tribunal Regional do Trabalho da 11a. Região - Amazonas/Roraima	5.000.000
10WT	Construção do Edifício-Sede do Fórum Trabalhista de João Pessoa - PB		14.869.846
		15114 - Tribunal Regional do Trabalho da 13a. Região - Paraíba	14.869.846
11BC	Construção do Edifício-Sede do Tribunal Regional do Trabalho da 22ª Região em Teresina - PI		15.000.000
		15123 - Tribunal Regional do Trabalho da 22a. Região - Piauí	15.000.000
133I	Adaptação do Edifício-Sede do Fórum Trabalhista de Belo Horizonte - MG		5.000.000
		15104 - Tribunal Regional do Trabalho da 3a. Região - Minas Gerais	5.000.000
133U	Construção do Edifício-Sede da Vara do Trabalho de Viamão - RS		200.000

Programas de Gestão e Manutenção

R\$ 1,00

LDO - 2018, Anexo I, Inciso XIV

Recursos de Todas as Fontes

		15105 - Tribunal Regional do Trabalho da 4a. Região - Rio Grande do Sul	200.000
133V	Construção do Edifício-Sede da Vara do Trabalho de Triunfo - RS		300.000
		15105 - Tribunal Regional do Trabalho da 4a. Região - Rio Grande do Sul	300.000
133W	Construção do Edifício-Sede do Fórum Trabalhista de Estrela - RS		800.000
		15105 - Tribunal Regional do Trabalho da 4a. Região - Rio Grande do Sul	800.000
133X	Construção do Edifício-Sede da Vara do Trabalho de São Borja - RS		400.000
		15105 - Tribunal Regional do Trabalho da 4a. Região - Rio Grande do Sul	400.000
133Y	Construção do Edifício-Sede da Vara do Trabalho de Osório - RS		1.925.000
		15105 - Tribunal Regional do Trabalho da 4a. Região - Rio Grande do Sul	1.925.000
134A	Construção do Edifício-Anexo ao Fórum Trabalhista de São Leopoldo - RS		2.500.000
		15105 - Tribunal Regional do Trabalho da 4a. Região - Rio Grande do Sul	2.500.000
134B	Construção do Edifício-Anexo ao Fórum Trabalhista de Rio Grande - RS		9.000.000
		15105 - Tribunal Regional do Trabalho da 4a. Região - Rio Grande do Sul	9.000.000
134D	Construção do Edifício-Sede do Fórum Trabalhista de Novo Hamburgo - RS		6.000.000
		15105 - Tribunal Regional do Trabalho da 4a. Região - Rio Grande do Sul	6.000.000
134F	Construção do Edifício-Sede do Fórum Trabalhista de Santa Rosa - RS		4.000.000
		15105 - Tribunal Regional do Trabalho da 4a. Região - Rio Grande do Sul	4.000.000
134G	Ampliação do Edifício-Sede do Fórum Trabalhista de Lajeado - RS		1.000.000
		15105 - Tribunal Regional do Trabalho da 4a. Região - Rio Grande do Sul	1.000.000
134H	Construção do Edifício-Sede do Tribunal Regional do Trabalho da 5ª Região em Salvador - BA		70.000.000
		15106 - Tribunal Regional do Trabalho da 5a. Região - Bahia	70.000.000
135A	Construção do Edifício-Sede do Fórum Trabalhista de Foz do Iguaçu - PR		3.774.221
		15110 - Tribunal Regional do Trabalho da 9a. Região - Paraná	3.774.221
135C	Construção do Edifício-Sede do Fórum Trabalhista de Taguatinga - DF		4.500.000
		15111 - Tribunal Regional do Trabalho da 10a. Região - Distrito Federal/Tocantins	4.500.000
135I	Ampliação do Edifício-Sede do Tribunal Regional do Trabalho da 11ª Região em Manaus - AM		150.000
		15112 - Tribunal Regional do Trabalho da 11a. Região - Amazonas/Roraima	150.000
135U	Construção do Edifício-Sede do Fórum Trabalhista de Chapecó - SC		1.500.000
		15113 - Tribunal Regional do Trabalho da 12a. Região - Santa Catarina	1.500.000
140R	Construção do Edifício-Sede da Vara do Trabalho de Alegrete - RS		200.000
		15105 - Tribunal Regional do Trabalho da 4a. Região - Rio Grande do Sul	200.000
14R2	Construção do Edifício-Sede do Fórum Trabalhista de Toledo - PR		2.838.653
		15110 - Tribunal Regional do Trabalho da 9a. Região - Paraná	2.838.653
14R4	Construção do Edifício-Sede do Fórum Trabalhista de Colombo - PR		1.500.000
		15110 - Tribunal Regional do Trabalho da 9a. Região - Paraná	1.500.000
14R8	Construção do Edifício-Sede do Fórum Trabalhista de Imperatriz - MA		1.500.000
		15117 - Tribunal Regional do Trabalho da 16a. Região - Maranhão	1.500.000
14WP	Construção do Edifício-Sede do Fórum Trabalhista de Vacaria - RS		700.000
		15105 - Tribunal Regional do Trabalho da 4a. Região - Rio Grande do Sul	700.000
14ZH	Construção do Edifício-Sede da Vara do Trabalho de Porecatu - PR		1.901.907

Programas de Gestão e Manutenção

R\$ 1,00

LDO - 2018, Anexo I, Inciso XIV

Recursos de Todas as Fontes

		15110 - Tribunal Regional do Trabalho da 9a. Região - Paraná	1.901.907
14ZJ	Construção do Edifício-Sede da Vara do Trabalho de Itapetininga - SP		200.000
		15116 - Tribunal Regional do Trabalho da 15a. Região - Campinas/SP	200.000
150K	Ampliação do Estacionamento do Complexo do Tribunal Regional do Trabalho da 20ª Região - SE		2.600.000
		15121 - Tribunal Regional do Trabalho da 20a. Região - Sergipe	2.600.000
151U	Ampliação do Edifício-Sede do Fórum Trabalhista de Caxias do Sul - RS		3.000.000
		15105 - Tribunal Regional do Trabalho da 4a. Região - Rio Grande do Sul	3.000.000
151Y	Desenvolvimento e Implantação do Sistema Processo Judicial Eletrônico na Justiça do Trabalho - PJe		229.689
		15126 - Conselho Superior da Justiça do Trabalho	229.689
152O	Construção do Edifício-Sede da Vara do Trabalho de Arroio Grande - RS		700.000
		15105 - Tribunal Regional do Trabalho da 4a. Região - Rio Grande do Sul	700.000
159R	Construção do Edifício-Sede da Vara do Trabalho de Iturama - MG		250.000
		15104 - Tribunal Regional do Trabalho da 3a. Região - Minas Gerais	250.000
159V	Construção do Edifício-Sede da Vara do Trabalho de Lagoa Vermelha - RS		1.000.000
		15105 - Tribunal Regional do Trabalho da 4a. Região - Rio Grande do Sul	1.000.000
159X	Construção do Edifício-Sede do Fórum Trabalhista de Itaberaba- BA		250.000
		15106 - Tribunal Regional do Trabalho da 5a. Região - Bahia	250.000
15A4	Construção do Edifício-Sede do Fórum Trabalhista de Apucarana - PR		2.909.193
		15110 - Tribunal Regional do Trabalho da 9a. Região - Paraná	2.909.193
15A5	Construção do Edifício-Sede do Fórum Trabalhista de Umuarama - PR		1.500.000
		15110 - Tribunal Regional do Trabalho da 9a. Região - Paraná	1.500.000
15HV	Construção do Edifício-Sede da Vara do Trabalho de Queimados - RJ		200.000
		15102 - Tribunal Regional do Trabalho da 1a. Região - Rio de Janeiro	200.000
15HY	Reforma e Adaptação de Edifício para Abrigar o Centro Cultural da Justiça do Trabalho em Belo Horizonte - MG		100.000
		15104 - Tribunal Regional do Trabalho da 3a. Região - Minas Gerais	100.000
15I1	Reforma para Ampliação das Instalações do Tribunal Regional do Trabalho da 8ª Região		1.000.000
		15109 - Tribunal Regional do Trabalho da 8a. Região - Pará/Amapá	1.000.000
15I2	Construção do Edifício-Sede do Fórum Trabalhista de Rolândia - PR		1.500.000
		15110 - Tribunal Regional do Trabalho da 9a. Região - Paraná	1.500.000
15I3	Construção do Edifício-Sede do Fórum Trabalhista de Dois Vizinhos - PR		1.701.907
		15110 - Tribunal Regional do Trabalho da 9a. Região - Paraná	1.701.907
15I4	Construção do Arquivo do Fórum Trabalhista de Maringá - PR		1.270.000
		15110 - Tribunal Regional do Trabalho da 9a. Região - Paraná	1.270.000
15I6	Construção do Edifício-Sede do Fórum Trabalhista de Guarapuava - PR		2.909.193
		15110 - Tribunal Regional do Trabalho da 9a. Região - Paraná	2.909.193
15IA	Reforma do Prédio de Apoio para Instalação do Centro de Treinamento da Escola Judicial em Brasília		4.410.000
		15111 - Tribunal Regional do Trabalho da 10a. Região - Distrito Federal/Tocantins	4.410.000
15IB	Construção de Depósito Judicial e de Material em Sobradinho - DF		500.000
		15111 - Tribunal Regional do Trabalho da 10a. Região - Distrito Federal/Tocantins	500.000

Programas de Gestão e Manutenção

R\$ 1,00

LDO - 2018, Anexo I, Inciso XIV

Recursos de Todas as Fontes

15IE	Construção do Edifício Sede da Vara do Trabalho de Fernandópolis SP		2.400.000
	15116 - Tribunal Regional do Trabalho da 15a. Região - Campinas/SP		2.400.000
15NB	Construção do Edifício-Sede do Fórum Trabalhista de Araguari - MG		500.000
	15104 - Tribunal Regional do Trabalho da 3a. Região - Minas Gerais		500.000
15ND	Ampliação do Edifício-Sede do Fórum Trabalhista de Londrina - PR		1.000.000
	15110 - Tribunal Regional do Trabalho da 9a. Região - Paraná		1.000.000
15NE	Ampliação do Edifício-Sede do Fórum Trabalhista de Cascavel - PR		1.000.000
	15110 - Tribunal Regional do Trabalho da 9a. Região - Paraná		1.000.000
15NF	Ampliação do Edifício-Sede da Vara do Trabalho de Paranavaí - PR		1.024.957
	15110 - Tribunal Regional do Trabalho da 9a. Região - Paraná		1.024.957
15NG	Construção do Edifício-Sede do Fórum Trabalhista de Campo Mourão - PR		1.500.000
	15110 - Tribunal Regional do Trabalho da 9a. Região - Paraná		1.500.000
15NH	Construção do Edifício-Sede do Fórum Trabalhista de Cianorte - PR		1.800.000
	15110 - Tribunal Regional do Trabalho da 9a. Região - Paraná		1.800.000
15NI	Construção do Edifício-Sede da Vara do Trabalho de Palotina - PR		1.801.907
	15110 - Tribunal Regional do Trabalho da 9a. Região - Paraná		1.801.907
15NJ	Construção do Edifício-Sede da Vara do Trabalho de Goioerê - PR		1.801.907
	15110 - Tribunal Regional do Trabalho da 9a. Região - Paraná		1.801.907
15NK	Construção do Edifício-Sede da Vara do Trabalho de Ibaiti - PR		1.801.907
	15110 - Tribunal Regional do Trabalho da 9a. Região - Paraná		1.801.907
15NL	Construção do Edifício-Sede da Vara do Trabalho de Medianeira - PR		1.801.907
	15110 - Tribunal Regional do Trabalho da 9a. Região - Paraná		1.801.907
15NM	Construção do Edifício-Sede da Vara do Trabalho de Campo Largo - PR		1.901.907
	15110 - Tribunal Regional do Trabalho da 9a. Região - Paraná		1.901.907
15NN	Construção do Edifício-Sede do Fórum Trabalhista de São José dos Pinhais - PR		3.000.000
	15110 - Tribunal Regional do Trabalho da 9a. Região - Paraná		3.000.000
15OD	Construção do Edifício-Sede da Vara do Trabalho de Jardim/MS		500.000
	15125 - Tribunal Regional do Trabalho da 24a. Região - Mato Grosso do Sul		500.000
15PD	Aquisição de Edifício-Sede para as Varas do Trabalho da Capital - Rio de Janeiro - RJ		210.000.000
	15102 - Tribunal Regional do Trabalho da 1a. Região - Rio de Janeiro		210.000.000
15PE	Construção do Edifício-Sede da Vara do Trabalho de Coruripe - AL		1.500.000
	15120 - Tribunal Regional do Trabalho da 19a. Região - Alagoas		1.500.000
1B39	Construção do Complexo Trabalhista do Tribunal Regional do Trabalho da 18ª Região em Goiânia - GO		5.000.000
	15119 - Tribunal Regional do Trabalho da 18a. Região - Goiás		5.000.000
1B51	Construção do Edifício-Sede do Tribunal Regional do Trabalho da 17ª Região em Vitória - ES		30.000.000
	15118 - Tribunal Regional do Trabalho da 17a. Região - Espírito Santo		30.000.000
1I69	Construção do Edifício-Sede do Fórum Trabalhista de Belém - PA		4.000.000
	15109 - Tribunal Regional do Trabalho da 8a. Região - Pará/Amapá		4.000.000
1M76	Construção do Edifício-Sede da Vara do Trabalho de Dianópolis - TO		450.159
	15111 - Tribunal Regional do Trabalho da 10a. Região - Distrito Federal/Tocantins		450.159

Programas de Gestão e Manutenção

R\$ 1,00

LDO - 2018, Anexo I, Inciso XIV

Recursos de Todas as Fontes

1N02	Construção do Edifício-Sede do Fórum Trabalhista de Maceió - AL		5.000.000
	15120 - Tribunal Regional do Trabalho da 19a. Região - Alagoas		5.000.000
1P66	Modernização de Instalações Físicas da Justiça do Trabalho		10.000.000
	15126 - Conselho Superior da Justiça do Trabalho		10.000.000
2004	Assistência Médica e Odontológica aos Servidores Cíveis, Empregados, Militares e seus Dependentes		387.690.420
	15101 - Tribunal Superior do Trabalho		38.690.436
	15102 - Tribunal Regional do Trabalho da 1a. Região - Rio de Janeiro		31.878.876
	15103 - Tribunal Regional do Trabalho da 2a. Região - São Paulo		46.021.044
	15104 - Tribunal Regional do Trabalho da 3a. Região - Minas Gerais		27.031.656
	15105 - Tribunal Regional do Trabalho da 4a. Região - Rio Grande do Sul		24.342.744
	15106 - Tribunal Regional do Trabalho da 5a. Região - Bahia		23.999.328
	15107 - Tribunal Regional do Trabalho da 6a. Região - Pernambuco		16.034.700
	15108 - Tribunal Regional do Trabalho da 7a. Região - Ceará		7.727.100
	15109 - Tribunal Regional do Trabalho da 8a. Região - Pará/Amapá		12.285.960
	15110 - Tribunal Regional do Trabalho da 9a. Região - Paraná		20.061.036
	15111 - Tribunal Regional do Trabalho da 10a. Região - Distrito Federal/Tocantins		11.576.460
	15112 - Tribunal Regional do Trabalho da 11a. Região - Amazonas/Roraima		6.877.356
	15113 - Tribunal Regional do Trabalho da 12a. Região - Santa Catarina		14.197.740
	15114 - Tribunal Regional do Trabalho da 13a. Região - Paraíba		6.808.620
	15115 - Tribunal Regional do Trabalho da 14a. Região - Rondônia/Acre		9.811.740
	15116 - Tribunal Regional do Trabalho da 15a. Região - Campinas/SP		39.223.740
	15117 - Tribunal Regional do Trabalho da 16a. Região - Maranhão		3.975.780
	15118 - Tribunal Regional do Trabalho da 17a. Região - Espírito Santo		6.303.780
	15119 - Tribunal Regional do Trabalho da 18a. Região - Goiás		10.953.996
	15120 - Tribunal Regional do Trabalho da 19a. Região - Alagoas		5.743.080
	15121 - Tribunal Regional do Trabalho da 20a. Região - Sergipe		2.814.780
	15122 - Tribunal Regional do Trabalho da 21a. Região - Rio Grande do Norte		7.400.484
	15123 - Tribunal Regional do Trabalho da 22a. Região - Piauí		3.640.380
	15124 - Tribunal Regional do Trabalho da 23a. Região - Mato Grosso		5.766.864
	15125 - Tribunal Regional do Trabalho da 24a. Região - Mato Grosso do Sul		4.522.740
20G2	Formação e Aperfeiçoamento de Magistrados		13.914.638
	15101 - Tribunal Superior do Trabalho		13.914.638
20TP	Ativos Cíveis da União		10.424.305.143
	15101 - Tribunal Superior do Trabalho		732.911.948
	15102 - Tribunal Regional do Trabalho da 1a. Região - Rio de Janeiro		947.512.595
	15103 - Tribunal Regional do Trabalho da 2a. Região - São Paulo		1.323.285.879
	15104 - Tribunal Regional do Trabalho da 3a. Região - Minas Gerais		929.028.291
	15105 - Tribunal Regional do Trabalho da 4a. Região - Rio Grande do Sul		777.603.163
	15106 - Tribunal Regional do Trabalho da 5a. Região - Bahia		551.637.191
	15107 - Tribunal Regional do Trabalho da 6a. Região - Pernambuco		431.920.677
	15108 - Tribunal Regional do Trabalho da 7a. Região - Ceará		218.894.355

Programas de Gestão e Manutenção

R\$ 1,00

LDO - 2018, Anexo I, Inciso XIV

Recursos de Todas as Fontes

	15109 - Tribunal Regional do Trabalho da 8a. Região - Pará/Amapá	307.376.848
	15110 - Tribunal Regional do Trabalho da 9a. Região - Paraná	571.923.891
	15111 - Tribunal Regional do Trabalho da 10a. Região - Distrito Federal/Tocantins	286.804.344
	15112 - Tribunal Regional do Trabalho da 11a. Região - Amazonas/Roraima	220.489.153
	15113 - Tribunal Regional do Trabalho da 12a. Região - Santa Catarina	380.534.317
	15114 - Tribunal Regional do Trabalho da 13a. Região - Paraíba	243.066.825
	15115 - Tribunal Regional do Trabalho da 14a. Região - Rondônia/Acre	190.393.443
	15116 - Tribunal Regional do Trabalho da 15a. Região - Campinas/SP	868.716.723
	15117 - Tribunal Regional do Trabalho da 16a. Região - Maranhão	135.779.166
	15118 - Tribunal Regional do Trabalho da 17a. Região - Espírito Santo	177.477.201
	15119 - Tribunal Regional do Trabalho da 18a. Região - Goiás	305.221.137
	15120 - Tribunal Regional do Trabalho da 19a. Região - Alagoas	134.293.641
	15121 - Tribunal Regional do Trabalho da 20a. Região - Sergipe	103.539.892
	15122 - Tribunal Regional do Trabalho da 21a. Região - Rio Grande do Norte	157.248.604
	15123 - Tribunal Regional do Trabalho da 22a. Região - Piauí	88.618.160
	15124 - Tribunal Regional do Trabalho da 23a. Região - Mato Grosso	196.333.297
	15125 - Tribunal Regional do Trabalho da 24a. Região - Mato Grosso do Sul	143.694.402
212B	Benefícios Obrigatórios aos Servidores Civis, Empregados, Militares e seus Dependentes	601.373.040
	15101 - Tribunal Superior do Trabalho	37.058.040
	15102 - Tribunal Regional do Trabalho da 1a. Região - Rio de Janeiro	57.006.864
	15103 - Tribunal Regional do Trabalho da 2a. Região - São Paulo	76.669.380
	15104 - Tribunal Regional do Trabalho da 3a. Região - Minas Gerais	52.235.712
	15105 - Tribunal Regional do Trabalho da 4a. Região - Rio Grande do Sul	46.959.156
	15106 - Tribunal Regional do Trabalho da 5a. Região - Bahia	32.988.816
	15107 - Tribunal Regional do Trabalho da 6a. Região - Pernambuco	25.278.468
	15108 - Tribunal Regional do Trabalho da 7a. Região - Ceará	13.414.884
	15109 - Tribunal Regional do Trabalho da 8a. Região - Pará/Amapá	17.395.608
	15110 - Tribunal Regional do Trabalho da 9a. Região - Paraná	33.002.004
	15111 - Tribunal Regional do Trabalho da 10a. Região - Distrito Federal/Tocantins	15.090.624
	15112 - Tribunal Regional do Trabalho da 11a. Região - Amazonas/Roraima	12.584.004
	15113 - Tribunal Regional do Trabalho da 12a. Região - Santa Catarina	20.560.512
	15114 - Tribunal Regional do Trabalho da 13a. Região - Paraíba	13.268.724
	15115 - Tribunal Regional do Trabalho da 14a. Região - Rondônia/Acre	10.440.072
	15116 - Tribunal Regional do Trabalho da 15a. Região - Campinas/SP	49.856.748
	15117 - Tribunal Regional do Trabalho da 16a. Região - Maranhão	7.930.560
	15118 - Tribunal Regional do Trabalho da 17a. Região - Espírito Santo	10.201.104
	15119 - Tribunal Regional do Trabalho da 18a. Região - Goiás	20.074.788
	15120 - Tribunal Regional do Trabalho da 19a. Região - Alagoas	8.439.552
	15121 - Tribunal Regional do Trabalho da 20a. Região - Sergipe	5.457.120

Programas de Gestão e Manutenção

R\$ 1,00

LDO - 2018, Anexo I, Inciso XIV

Recursos de Todas as Fontes

216H Ajuda de Custo para Moradia ou Auxílio-Moradia a Agentes Públicos**197.729.034**

15122 -	Tribunal Regional do Trabalho da 21a. Região - Rio Grande do Norte	9.802.788
15123 -	Tribunal Regional do Trabalho da 22a. Região - Piauí	5.445.744
15124 -	Tribunal Regional do Trabalho da 23a. Região - Mato Grosso	11.680.200
15125 -	Tribunal Regional do Trabalho da 24a. Região - Mato Grosso do Sul	8.531.568
15101 -	Tribunal Superior do Trabalho	1.966.965
15102 -	Tribunal Regional do Trabalho da 1a. Região - Rio de Janeiro	18.197.935
15103 -	Tribunal Regional do Trabalho da 2a. Região - São Paulo	27.885.563
15104 -	Tribunal Regional do Trabalho da 3a. Região - Minas Gerais	18.596.598
15105 -	Tribunal Regional do Trabalho da 4a. Região - Rio Grande do Sul	15.710.301
15106 -	Tribunal Regional do Trabalho da 5a. Região - Bahia	11.136.946
15107 -	Tribunal Regional do Trabalho da 6a. Região - Pernambuco	7.984.980
15108 -	Tribunal Regional do Trabalho da 7a. Região - Ceará	3.992.490
15109 -	Tribunal Regional do Trabalho da 8a. Região - Pará/Amapá	5.988.735
15110 -	Tribunal Regional do Trabalho da 9a. Região - Paraná	10.979.350
15111 -	Tribunal Regional do Trabalho da 10a. Região - Distrito Federal/Tocantins	5.253.276
15112 -	Tribunal Regional do Trabalho da 11a. Região - Amazonas/Roraima	3.286.960
15113 -	Tribunal Regional do Trabalho da 12a. Região - Santa Catarina	6.829.259
15114 -	Tribunal Regional do Trabalho da 13a. Região - Paraíba	3.677.294
15115 -	Tribunal Regional do Trabalho da 14a. Região - Rondônia/Acre	3.652.000
15116 -	Tribunal Regional do Trabalho da 15a. Região - Campinas/SP	21.959.000
15117 -	Tribunal Regional do Trabalho da 16a. Região - Maranhão	3.260.885
15118 -	Tribunal Regional do Trabalho da 17a. Região - Espírito Santo	3.611.223
15119 -	Tribunal Regional do Trabalho da 18a. Região - Goiás	5.726.071
15120 -	Tribunal Regional do Trabalho da 19a. Região - Alagoas	2.679.171
15121 -	Tribunal Regional do Trabalho da 20a. Região - Sergipe	1.943.713
15122 -	Tribunal Regional do Trabalho da 21a. Região - Rio Grande do Norte	2.970.090
15123 -	Tribunal Regional do Trabalho da 22a. Região - Piauí	2.321.944
15124 -	Tribunal Regional do Trabalho da 23a. Região - Mato Grosso	4.500.000
15125 -	Tribunal Regional do Trabalho da 24a. Região - Mato Grosso do Sul	3.618.285

2549 Comunicação e Divulgação Institucional**27.554.529**

15101 -	Tribunal Superior do Trabalho	15.101.805
15102 -	Tribunal Regional do Trabalho da 1a. Região - Rio de Janeiro	161.000
15103 -	Tribunal Regional do Trabalho da 2a. Região - São Paulo	403.319
15104 -	Tribunal Regional do Trabalho da 3a. Região - Minas Gerais	1.901.138
15105 -	Tribunal Regional do Trabalho da 4a. Região - Rio Grande do Sul	298.000
15106 -	Tribunal Regional do Trabalho da 5a. Região - Bahia	1.420.288
15107 -	Tribunal Regional do Trabalho da 6a. Região - Pernambuco	2.380.000
15108 -	Tribunal Regional do Trabalho da 7a. Região - Ceará	300.000
15109 -	Tribunal Regional do Trabalho da 8a. Região - Pará/Amapá	402.714

Programas de Gestão e Manutenção

R\$ 1,00

LDO - 2018, Anexo I, Inciso XIV

Recursos de Todas as Fontes

	15110 - Tribunal Regional do Trabalho da 9a. Região - Paraná	42.324
	15111 - Tribunal Regional do Trabalho da 10a. Região - Distrito Federal/Tocantins	644.911
	15112 - Tribunal Regional do Trabalho da 11a. Região - Amazonas/Roraima	270.056
	15113 - Tribunal Regional do Trabalho da 12a. Região - Santa Catarina	166.890
	15114 - Tribunal Regional do Trabalho da 13a. Região - Paraíba	465.454
	15115 - Tribunal Regional do Trabalho da 14a. Região - Rondônia/Acre	241.586
	15116 - Tribunal Regional do Trabalho da 15a. Região - Campinas/SP	363.000
	15117 - Tribunal Regional do Trabalho da 16a. Região - Maranhão	250.000
	15118 - Tribunal Regional do Trabalho da 17a. Região - Espírito Santo	40.000
	15119 - Tribunal Regional do Trabalho da 18a. Região - Goiás	357.994
	15120 - Tribunal Regional do Trabalho da 19a. Região - Alagoas	285.000
	15121 - Tribunal Regional do Trabalho da 20a. Região - Sergipe	530.117
	15122 - Tribunal Regional do Trabalho da 21a. Região - Rio Grande do Norte	768.833
	15123 - Tribunal Regional do Trabalho da 22a. Região - Piauí	100.000
	15124 - Tribunal Regional do Trabalho da 23a. Região - Mato Grosso	588.000
	15125 - Tribunal Regional do Trabalho da 24a. Região - Mato Grosso do Sul	72.100
2C73	Manutenção do Sistema Nacional de Tecnologia da Informação	97.586.268
	15101 - Tribunal Superior do Trabalho	97.586.268
4224	Assistência Jurídica a Pessoas Carentes	150.354.551
	15102 - Tribunal Regional do Trabalho da 1a. Região - Rio de Janeiro	5.000.000
	15103 - Tribunal Regional do Trabalho da 2a. Região - São Paulo	18.249.600
	15104 - Tribunal Regional do Trabalho da 3a. Região - Minas Gerais	20.596.431
	15105 - Tribunal Regional do Trabalho da 4a. Região - Rio Grande do Sul	29.000.000
	15106 - Tribunal Regional do Trabalho da 5a. Região - Bahia	6.280.857
	15107 - Tribunal Regional do Trabalho da 6a. Região - Pernambuco	4.000.000
	15108 - Tribunal Regional do Trabalho da 7a. Região - Ceará	1.284.000
	15109 - Tribunal Regional do Trabalho da 8a. Região - Pará/Amapá	400.000
	15110 - Tribunal Regional do Trabalho da 9a. Região - Paraná	14.495.000
	15111 - Tribunal Regional do Trabalho da 10a. Região - Distrito Federal/Tocantins	4.126.176
	15112 - Tribunal Regional do Trabalho da 11a. Região - Amazonas/Roraima	228.000
	15113 - Tribunal Regional do Trabalho da 12a. Região - Santa Catarina	7.128.000
	15114 - Tribunal Regional do Trabalho da 13a. Região - Paraíba	1.781.926
	15115 - Tribunal Regional do Trabalho da 14a. Região - Rondônia/Acre	619.773
	15116 - Tribunal Regional do Trabalho da 15a. Região - Campinas/SP	24.000.000
	15117 - Tribunal Regional do Trabalho da 16a. Região - Maranhão	250.000
	15118 - Tribunal Regional do Trabalho da 17a. Região - Espírito Santo	2.400.000
	15119 - Tribunal Regional do Trabalho da 18a. Região - Goiás	2.990.610
	15120 - Tribunal Regional do Trabalho da 19a. Região - Alagoas	1.200.000
	15121 - Tribunal Regional do Trabalho da 20a. Região - Sergipe	1.200.000
	15122 - Tribunal Regional do Trabalho da 21a. Região - Rio Grande do Norte	750.240

Programas de Gestão e Manutenção

R\$ 1,00

LDO - 2018, Anexo I, Inciso XIV

Recursos de Todas as Fontes

	15123 - Tribunal Regional do Trabalho da 22a. Região - Piauí	100.000
	15124 - Tribunal Regional do Trabalho da 23a. Região - Mato Grosso	2.565.138
	15125 - Tribunal Regional do Trabalho da 24a. Região - Mato Grosso do Sul	1.708.800
4256	Apreciação de Causas na Justiça do Trabalho	1.707.345.118
	15101 - Tribunal Superior do Trabalho	186.220.144
	15102 - Tribunal Regional do Trabalho da 1a. Região - Rio de Janeiro	169.939.138
	15103 - Tribunal Regional do Trabalho da 2a. Região - São Paulo	246.261.769
	15104 - Tribunal Regional do Trabalho da 3a. Região - Minas Gerais	132.225.942
	15105 - Tribunal Regional do Trabalho da 4a. Região - Rio Grande do Sul	98.335.761
	15106 - Tribunal Regional do Trabalho da 5a. Região - Bahia	67.080.672
	15107 - Tribunal Regional do Trabalho da 6a. Região - Pernambuco	58.855.038
	15108 - Tribunal Regional do Trabalho da 7a. Região - Ceará	33.722.635
	15109 - Tribunal Regional do Trabalho da 8a. Região - Pará/Amapá	48.557.451
	15110 - Tribunal Regional do Trabalho da 9a. Região - Paraná	81.950.189
	15111 - Tribunal Regional do Trabalho da 10a. Região - Distrito Federal/Tocantins	54.443.675
	15112 - Tribunal Regional do Trabalho da 11a. Região - Amazonas/Roraima	41.466.220
	15113 - Tribunal Regional do Trabalho da 12a. Região - Santa Catarina	48.419.631
	15114 - Tribunal Regional do Trabalho da 13a. Região - Paraíba	25.135.643
	15115 - Tribunal Regional do Trabalho da 14a. Região - Rondônia/Acre	28.039.077
	15116 - Tribunal Regional do Trabalho da 15a. Região - Campinas/SP	161.993.449
	15117 - Tribunal Regional do Trabalho da 16a. Região - Maranhão	24.405.791
	15118 - Tribunal Regional do Trabalho da 17a. Região - Espírito Santo	29.862.023
	15119 - Tribunal Regional do Trabalho da 18a. Região - Goiás	35.873.742
	15120 - Tribunal Regional do Trabalho da 19a. Região - Alagoas	20.247.006
	15121 - Tribunal Regional do Trabalho da 20a. Região - Sergipe	23.749.476
	15122 - Tribunal Regional do Trabalho da 21a. Região - Rio Grande do Norte	24.743.981
	15123 - Tribunal Regional do Trabalho da 22a. Região - Piauí	13.986.210
	15124 - Tribunal Regional do Trabalho da 23a. Região - Mato Grosso	28.816.819
	15125 - Tribunal Regional do Trabalho da 24a. Região - Mato Grosso do Sul	23.013.636
7V70	Construção do Edifício-Sede do Fórum Trabalhista de Euclides da Cunha – BA	300.000
	15106 - Tribunal Regional do Trabalho da 5a. Região - Bahia	300.000

Programa: 0581 Defesa da Ordem JurídicaValor do Programa
Constante no PLOA:**6.039.402.192**

Órgão:

34000 - Ministério Público da União

Ação	Título	Unidade Orçamentária	Valor
09HB	Contribuição da União, de suas Autarquias e Fundações para o Custeio do Regime de Previdência dos Servidores Públicos Federais		743.526.375
		34101 - Ministério Público Federal	428.785.927
		34102 - Ministério Público Militar	27.188.687
		34103 - Ministério Público do Distrito Federal e dos Territórios	98.206.121
		34104 - Ministério Público do Trabalho	188.319.520

Programas de Gestão e Manutenção

R\$ 1,00

LDO - 2018, Anexo I, Inciso XIV

Recursos de Todas as Fontes

		34105 - Escola Superior do Ministério Público da União	1.026.120
110E	Construção do Edifício-Sede da Procuradoria da República em Boa Vista - RR		3.500.000
		34101 - Ministério Público Federal	3.500.000
11EQ	Construção do Centro de Treinamento da Escola Superior do Ministério Público da União		100.000
		34105 - Escola Superior do Ministério Público da União	100.000
11SD	Construção do Edifício-Sede da Procuradoria da República em Belém - PA		3.500.000
		34101 - Ministério Público Federal	3.500.000
1203	Construção do Edifício-Sede da Procuradoria da República em Porto Alegre - RS		6.700.000
		34101 - Ministério Público Federal	6.700.000
12DN	Construção do Edifício-Sede da Procuradoria da Justiça Militar no Rio de Janeiro - RJ		500.000
		34102 - Ministério Público Militar	500.000
13A2	Construção do Edifício-Sede da Procuradoria da República em Cáceres - MT		700.000
		34101 - Ministério Público Federal	700.000
13BX	Construção do Edifício-Sede da Procuradoria da República em Santarém - PA		3.400.000
		34101 - Ministério Público Federal	3.400.000
13C1	Construção do Edifício-Sede da Promotoria de Justiça de Brazlândia - DF		500.000
		34103 - Ministério Público do Distrito Federal e dos Territórios	500.000
13CA	Construção do Edifício-Sede da Procuradoria Regional do Trabalho em Brasília - DF		5.000.000
		34104 - Ministério Público do Trabalho	5.000.000
13CB	Construção do Edifício-Sede da Procuradoria Regional do Trabalho em Porto Alegre - RS		1.631.290
		34104 - Ministério Público do Trabalho	1.631.290
13CD	Construção do Edifício-Sede da Procuradoria Regional do Trabalho em Recife - PE		1.858.500
		34104 - Ministério Público do Trabalho	1.858.500
13CJ	Construção do Edifício-Sede da Procuradoria do Trabalho no Município de Mossoró - RN		1.500.000
		34104 - Ministério Público do Trabalho	1.500.000
14ZR	Construção do Edifício-Sede da Procuradoria da República em Caxias - MA		900.000
		34101 - Ministério Público Federal	900.000
15AN	Construção do Edifício-Sede da Procuradoria da República em Barreiras - BA		1.100.000
		34101 - Ministério Público Federal	1.100.000
15B1	Construção do Edifício da Coordenadoria das Promotorias de Justiça - Brasília II		8.000.000
		34103 - Ministério Público do Distrito Federal e dos Territórios	8.000.000
15B9	Construção do Edifício-Sede da Procuradoria Regional do Trabalho em Teresina - PI		978.000
		34104 - Ministério Público do Trabalho	978.000
15IK	Reforma do Edifício-Sede da Procuradoria da República no Rio de Janeiro - RJ		900.000
		34101 - Ministério Público Federal	900.000
1E30	Modernização das Instalações do Ministério Público Federal		5.000.000
		34101 - Ministério Público Federal	5.000.000
2004	Assistência Médica e Odontológica aos Servidores Civis, Empregados, Militares e seus Dependentes		132.120.128

Programas de Gestão e Manutenção

R\$ 1,00

LDO - 2018, Anexo I, Inciso XIV

Recursos de Todas as Fontes

		34101 - Ministério Público Federal	84.973.744
		34102 - Ministério Público Militar	4.908.203
		34103 - Ministério Público do Distrito Federal e dos Territórios	16.849.697
		34104 - Ministério Público do Trabalho	25.179.324
		34105 - Escola Superior do Ministério Público da União	209.160
20HP	Desenvolvimento de competências de membros e servidores do MPU, pesquisa e disseminação do conhecimento		19.818.707
		34105 - Escola Superior do Ministério Público da União	19.818.707
20TP	Ativos Cíveis da União		3.876.410.438
		34101 - Ministério Público Federal	2.257.369.533
		34102 - Ministério Público Militar	130.302.920
		34103 - Ministério Público do Distrito Federal e dos Territórios	525.067.450
		34104 - Ministério Público do Trabalho	955.261.531
		34105 - Escola Superior do Ministério Público da União	8.409.004
212B	Benefícios Obrigatórios aos Servidores Cíveis, Empregados, Militares e seus Dependentes		240.351.338
		34101 - Ministério Público Federal	145.734.054
		34102 - Ministério Público Militar	8.123.709
		34103 - Ministério Público do Distrito Federal e dos Territórios	30.992.411
		34104 - Ministério Público do Trabalho	54.899.292
		34105 - Escola Superior do Ministério Público da União	601.872
216H	Ajuda de Custo para Moradia ou Auxílio-Moradia a Agentes Públicos		124.100.038
		34101 - Ministério Público Federal	58.363.896
		34102 - Ministério Público Militar	3.816.507
		34103 - Ministério Público do Distrito Federal e dos Territórios	19.384.588
		34104 - Ministério Público do Trabalho	42.482.187
		34105 - Escola Superior do Ministério Público da União	52.860
219B	Fortalecimento da Cultura do Trabalho e do Trabalhador		100.000
		34104 - Ministério Público do Trabalho	100.000
2508	Fiscalização e Controle da Aplicação da Lei		7.000.000
		34101 - Ministério Público Federal	7.000.000
2549	Comunicação e Divulgação Institucional		11.579.048
		34101 - Ministério Público Federal	6.753.481
		34103 - Ministério Público do Distrito Federal e dos Territórios	429.213
		34104 - Ministério Público do Trabalho	4.396.354
3752	Implantação de Procuradorias junto às Varas Federais		1.200.000
		34101 - Ministério Público Federal	1.200.000
4261	Defesa do Interesse Público no Processo Judiciário - Ministério Público do Distrito Federal e Territórios		63.030.918
		34103 - Ministério Público do Distrito Federal e dos Territórios	63.030.918
4262	Defesa do Interesse Público no Processo Judiciário - Ministério Público do Trabalho		237.929.891
		34104 - Ministério Público do Trabalho	237.929.891
4263	Defesa do Interesse Público no Processo Judiciário - Ministério Público Militar		35.156.313
		34102 - Ministério Público Militar	35.156.313
4264	Defesa do Interesse Público no Processo Judiciário - Ministério Público Federal		494.899.208
		34101 - Ministério Público Federal	494.899.208

Programas de Gestão e Manutenção

R\$ 1,00

LDO - 2018, Anexo I, Inciso XIV

Recursos de Todas as Fontes

7J45	Construção do Edifício-Sede da Procuradoria da República em Vitória - ES		1.000.000
		34101 - Ministério Público Federal	1.000.000
7U80	Construção do Edifício-Sede da Procuradoria do Trabalho em Vitória da Conquista - BA		978.000
		34104 - Ministério Público do Trabalho	978.000
7V74	Modernização das Instalações do Ministério Público do Trabalho		200.000
		34104 - Ministério Público do Trabalho	200.000
7W50	Construção do Edifício-Sede da Procuradoria do Trabalho em Umuarama - PR		652.000
		34104 - Ministério Público do Trabalho	652.000
7W85	Construção do Edifício-Sede da Procuradoria do Trabalho no Município de Maringá - PR		652.000
		34104 - Ministério Público do Trabalho	652.000
7X19	Construção do Edifício-Sede da Procuradoria Regional do Trabalho em Campo Grande - MS		1.630.000
		34104 - Ministério Público do Trabalho	1.630.000
7X73	Reforma do Edifício-Sede da Procuradoria Regional da República da 1ª Região em Brasília - DF		1.300.000
		34101 - Ministério Público Federal	1.300.000

Programa: 1389 Controle da Atuação Administrativa e Financeira no Poder JudiciárioValor do Programa
Constante no PLOA:**219.860.408**

Órgão:

17000 - Conselho Nacional de Justiça

Ação	Título	Unidade Orçamentária	Valor
09HB	Contribuição da União, de suas Autarquias e Fundações para o Custeio do Regime de Previdência dos Servidores Públicos Federais		8.093.200
		17101 - Conselho Nacional de Justiça	8.093.200
137I	Construção do Edifício-Sede do Conselho Nacional de Justiça		1.000.000
		17101 - Conselho Nacional de Justiça	1.000.000
14ZQ	Reforma do Edifício do Conselho Nacional de Justiça		5.150.000
		17101 - Conselho Nacional de Justiça	5.150.000
152A	Desenvolvimento e Implantação do Sistema Processo Judicial Eletrônico no Poder Judiciário - PJe		7.794.185
		17101 - Conselho Nacional de Justiça	7.794.185
1K27	Modernização da Infraestrutura da Tecnologia da Informação da Justiça Brasileira		30.206.258
		17101 - Conselho Nacional de Justiça	30.206.258
2004	Assistência Médica e Odontológica aos Servidores Civis, Empregados, Militares e seus Dependentes		2.434.320
		17101 - Conselho Nacional de Justiça	2.434.320
20TP	Ativos Civis da União		61.287.941
		17101 - Conselho Nacional de Justiça	61.287.941
212B	Benefícios Obrigatórios aos Servidores Civis, Empregados, Militares e seus Dependentes		4.768.482
		17101 - Conselho Nacional de Justiça	4.768.482
216H	Ajuda de Custo para Moradia ou Auxílio-Moradia a Agentes Públicos		1.500.000
		17101 - Conselho Nacional de Justiça	1.500.000
2549	Comunicação e Divulgação Institucional		6.537.701
		17101 - Conselho Nacional de Justiça	6.537.701
2B65	Apreciação e Julgamento de Processos Disciplinares e Administrativos		91.088.321
		17101 - Conselho Nacional de Justiça	91.088.321

Programa: 2100 Aprimoramento do Ministério PúblicoValor do Programa
Constante no PLOA:**93.175.990**

Programas de Gestão e Manutenção

R\$ 1,00

LDO - 2018, Anexo I, Inciso XIV

Recursos de Todas as Fontes

Órgão:

59000 - Conselho Nacional do Ministério Público

Ação	Título	Unidade Orçamentária	Valor
09HB	Contribuição da União, de suas Autarquias e Fundações para o Custeio do Regime de Previdência dos Servidores Públicos Federais		5.620.051
		59101 - Conselho Nacional do Ministério Público	5.620.051
2004	Assistência Médica e Odontológica aos Servidores Civis, Empregados, Militares e seus Dependentes		1.158.251
		59101 - Conselho Nacional do Ministério Público	1.158.251
20TP	Ativos Civis da União		39.677.830
		59101 - Conselho Nacional do Ministério Público	39.677.830
212B	Benefícios Obrigatórios aos Servidores Civis, Empregados, Militares e seus Dependentes		2.993.878
		59101 - Conselho Nacional do Ministério Público	2.993.878
216H	Ajuda de Custo para Moradia ou Auxílio-Moradia a Agentes Públicos		450.000
		59101 - Conselho Nacional do Ministério Público	450.000
2549	Comunicação e Divulgação Institucional		1.150.000
		59101 - Conselho Nacional do Ministério Público	1.150.000
8010	Atuação Estratégica para Controle e Fortalecimento do Ministério Público		42.125.980
		59101 - Conselho Nacional do Ministério Público	42.125.980

Programa: 2101 Programa de Gestão e Manutenção da Presidência da RepúblicaValor do Programa
Constante no PLOA:**2.461.147.199**

Órgão:

20000 - Presidência da República

Ação	Título	Unidade Orçamentária	Valor
09HB	Contribuição da União, de suas Autarquias e Fundações para o Custeio do Regime de Previdência dos Servidores Públicos Federais		164.272.102
		20101 - Presidência da República	1.000
		20118 - Agência Brasileira de Inteligência - ABIN	51.187.451
		20122 - Secretaria Nacional de Políticas para as Mulheres	267.826
		20129 - Secretaria Especial de Agricultura Familiar e do Desenvolvimento Agrário	4.106.730
		20201 - Instituto Nacional de Colonização e Reforma Agrária - INCRA	103.841.591
		20204 - Instituto Nacional de Tecnologia da Informação - ITI	27.430
		20927 - Fundo de Imprensa Nacional	4.840.074
2000	Administração da Unidade		443.727.917
		20101 - Presidência da República	139.630.016
		20122 - Secretaria Nacional de Políticas para as Mulheres	7.768.000
		20129 - Secretaria Especial de Agricultura Familiar e do Desenvolvimento Agrário	53.646.809
		20201 - Instituto Nacional de Colonização e Reforma Agrária - INCRA	171.476.092
		20415 - Empresa Brasil de Comunicação S.A. - EBC	57.000.000
		20416 - Empresa de Planejamento e Logística S.A. - EPL	14.207.000
2004	Assistência Médica e Odontológica aos Servidores Civis, Empregados, Militares e seus Dependentes		45.752.559
		20101 - Presidência da República	1.735.559
		20118 - Agência Brasileira de Inteligência - ABIN	4.582.248
		20122 - Secretaria Nacional de Políticas para as Mulheres	510.936

Programas de Gestão e Manutenção

R\$ 1,00

LDO - 2018, Anexo I, Inciso XIV

Recursos de Todas as Fontes

20TP Ativos Civis da União**20UA Estudos, Projetos e Planejamento de Infraestrutura de Transportes (Programa de Aceleração do Crescimento)****212B Benefícios Obrigatórios aos Servidores Civis, Empregados, Militares e seus Dependentes****215K Funcionamento do Conselho Nacional de Desenvolvimento Rural Sustentável - CONDRAF****216H Ajuda de Custo para Moradia ou Auxílio-Moradia a Agentes Públicos****216X Funcionamento dos Conselhos e Comissões da Presidência da República**

20129 -	Secretaria Especial de Agricultura Familiar e do Desenvolvimento Agrário	785.616
20201 -	Instituto Nacional de Colonização e Reforma Agrária - INCRA	19.794.480
20204 -	Instituto Nacional de Tecnologia da Informação - ITI	10.992
20415 -	Empresa Brasil de Comunicação S.A. - EBC	15.958.766
20416 -	Empresa de Planejamento e Logística S.A. - EPL	318.662
20927 -	Fundo de Imprensa Nacional	2.055.300
		1.471.472.611
20101 -	Presidência da República	227.169.125
20118 -	Agência Brasileira de Inteligência - ABIN	244.132.718
20122 -	Secretaria Nacional de Políticas para as Mulheres	1.512.086
20129 -	Secretaria Especial de Agricultura Familiar e do Desenvolvimento Agrário	50.346.835
20201 -	Instituto Nacional de Colonização e Reforma Agrária - INCRA	481.210.000
20204 -	Instituto Nacional de Tecnologia da Informação - ITI	7.396.781
20415 -	Empresa Brasil de Comunicação S.A. - EBC	398.102.217
20416 -	Empresa de Planejamento e Logística S.A. - EPL	35.692.504
20927 -	Fundo de Imprensa Nacional	25.910.345
		60.000.000
20416 -	Empresa de Planejamento e Logística S.A. - EPL	60.000.000
		107.811.957
20101 -	Presidência da República	14.530.788
20118 -	Agência Brasileira de Inteligência - ABIN	7.763.136
20122 -	Secretaria Nacional de Políticas para as Mulheres	1.238.688
20129 -	Secretaria Especial de Agricultura Familiar e do Desenvolvimento Agrário	2.718.228
20201 -	Instituto Nacional de Colonização e Reforma Agrária - INCRA	34.067.748
20204 -	Instituto Nacional de Tecnologia da Informação - ITI	109.080
20415 -	Empresa Brasil de Comunicação S.A. - EBC	44.563.569
20416 -	Empresa de Planejamento e Logística S.A. - EPL	1.121.460
20927 -	Fundo de Imprensa Nacional	1.699.260
		300.000
20129 -	Secretaria Especial de Agricultura Familiar e do Desenvolvimento Agrário	300.000
		9.939.634
20101 -	Presidência da República	2.369.984
20118 -	Agência Brasileira de Inteligência - ABIN	5.500.000
20122 -	Secretaria Nacional de Políticas para as Mulheres	500.000
20129 -	Secretaria Especial de Agricultura Familiar e do Desenvolvimento Agrário	600.000
20201 -	Instituto Nacional de Colonização e Reforma Agrária - INCRA	796.850
20204 -	Instituto Nacional de Tecnologia da Informação - ITI	21.600
20415 -	Empresa Brasil de Comunicação S.A. - EBC	129.600
20927 -	Fundo de Imprensa Nacional	21.600
		4.637.000

Programas de Gestão e Manutenção

R\$ 1,00

LDO - 2018, Anexo I, Inciso XIV

Recursos de Todas as Fontes

		20101 - Presidência da República	4.637.000
216Z	Gestão e Promoção do Programa de Parcerias de Investimentos		2.586.000
		20101 - Presidência da República	2.586.000
2675	Comunicação e Transmissão de Atos e Fatos do Governo Federal		30.000.000
		20415 - Empresa Brasil de Comunicação S.A. - EBC	30.000.000
2684	Ações de Inteligência		51.500.000
		20118 - Agência Brasileira de Inteligência - ABIN	51.500.000
2C11	Apoio Técnico e Administrativo à Equipe de Transição de Governo		3.043.579
		20101 - Presidência da República	3.043.579
4641	Publicidade de Utilidade Pública		2.000.000
		20129 - Secretaria Especial de Agricultura Familiar e do Desenvolvimento Agrário	1.500.000
		20201 - Instituto Nacional de Colonização e Reforma Agrária - INCRA	500.000
4693	Segurança Institucional do Presidente da República e do Vice-Presidente da República, Respektivos Familiares, e Outras Autoridades		56.967.000
		20101 - Presidência da República	56.967.000
6662	Formulação e Desenvolvimento de Políticas e Estratégias de Longo Prazo		2.000.000
		20101 - Presidência da República	2.000.000

Órgão:

60000 - Gabinete da Vice-Presidência da República

Ação	Título	Unidade Orçamentária	Valor
2000	Administração da Unidade		2.701.131
		60101 - Gabinete da Vice-Presidência da República	2.701.131
2004	Assistência Médica e Odontológica aos Servidores Civis, Empregados, Militares e seus Dependentes		47.004
		60101 - Gabinete da Vice-Presidência da República	47.004
20TP	Ativos Civis da União		2.255.017
		60101 - Gabinete da Vice-Presidência da República	2.255.017
212B	Benefícios Obrigatórios aos Servidores Civis, Empregados, Militares e seus Dependentes		113.688
		60101 - Gabinete da Vice-Presidência da República	113.688
216H	Ajuda de Custo para Moradia ou Auxílio-Moradia a Agentes Públicos		20.000
		60101 - Gabinete da Vice-Presidência da República	20.000

Programa: 2105 Programa de Gestão e Manutenção do Ministério da Agricultura, Pecuária e Abastecimento

Valor do Programa
Constante no PLOA:

6.424.988.891

Órgão:

22000 - Ministério da Agricultura, Pecuária e Abastecimento

Ação	Título	Unidade Orçamentária	Valor
00QA	Dívida para com os Planos de Benefícios Previdenciários e Assistencial - Cibrius		72.000.000
		22211 - Companhia Nacional de Abastecimento - CONAB	72.000.000
09HB	Contribuição da União, de suas Autarquias e Fundações para o Custeio do Regime de Previdência dos Servidores Públicos Federais		305.775.352
		22101 - Ministério da Agricultura, Pecuária e Abastecimento - Administração Direta	305.775.352
2000	Administração da Unidade		326.558.665
		22101 - Ministério da Agricultura, Pecuária e Abastecimento - Administração Direta	205.979.865
		22202 - Empresa Brasileira de Pesquisa Agropecuária - EMBRAPA	13.700.400

Programas de Gestão e Manutenção

R\$ 1,00

LDO - 2018, Anexo I, Inciso XIV

Recursos de Todas as Fontes

2004	Assistência Médica e Odontológica aos Servidores Civis, Empregados, Militares e seus Dependentes	22211 - Companhia Nacional de Abastecimento - CONAB	106.878.400
			121.418.497
		22101 - Ministério da Agricultura, Pecuária e Abastecimento - Administração Direta	23.813.732
		22202 - Empresa Brasileira de Pesquisa Agropecuária - EMBRAPA	52.939.841
		22211 - Companhia Nacional de Abastecimento - CONAB	44.664.924
20TP	Ativos Civis da União		5.339.051.563
		22101 - Ministério da Agricultura, Pecuária e Abastecimento - Administração Direta	1.514.779.364
		22202 - Empresa Brasileira de Pesquisa Agropecuária - EMBRAPA	2.940.895.641
		22211 - Companhia Nacional de Abastecimento - CONAB	883.376.558
212B	Benefícios Obrigatórios aos Servidores Civis, Empregados, Militares e seus Dependentes		245.711.193
		22101 - Ministério da Agricultura, Pecuária e Abastecimento - Administração Direta	68.282.044
		22202 - Empresa Brasileira de Pesquisa Agropecuária - EMBRAPA	120.894.101
		22211 - Companhia Nacional de Abastecimento - CONAB	56.535.048
216H	Ajuda de Custo para Moradia ou Auxílio-Moradia a Agentes Públicos		1.721.600
		22101 - Ministério da Agricultura, Pecuária e Abastecimento - Administração Direta	1.500.000
		22202 - Empresa Brasileira de Pesquisa Agropecuária - EMBRAPA	200.000
		22211 - Companhia Nacional de Abastecimento - CONAB	21.600
4641	Publicidade de Utilidade Pública		12.752.021
		22101 - Ministério da Agricultura, Pecuária e Abastecimento - Administração Direta	12.317.021
		22211 - Companhia Nacional de Abastecimento - CONAB	400.000
		22906 - Fundo de Defesa da Economia Cafeeira	35.000

Programa: 2106 Programa de Gestão e Manutenção do Ministério da Ciência, Tecnologia, Inovações e ComunicaçõesValor do Programa
Constante no PLOA:**3.142.578.312**

Órgão:

24000 - Ministério da Ciência, Tecnologia, Inovações e Comunicações

Ação	Título	Unidade Orçamentária	Valor
09HB	Contribuição da União, de suas Autarquias e Fundações para o Custeio do Regime de Previdência dos Servidores Públicos Federais		296.230.318
		24101 - Ministério da Ciência, Tecnologia, Inovações e Comunicações - Administração Direta	132.588.698
		24201 - Conselho Nacional de Desenvolvimento Científico e Tecnológico	19.360.297
		24204 - Comissão Nacional de Energia Nuclear	81.841.254
		24205 - Agência Espacial Brasileira	1.467.067
		24211 - Agência Nacional de Telecomunicações - ANATEL	60.973.002
12EA	Reforma do Edifício-Sede do Ministério da Ciência, Tecnologia, Inovações e Comunicações		356.200
		24101 - Ministério da Ciência, Tecnologia, Inovações e Comunicações - Administração Direta	356.200
2000	Administração da Unidade		476.763.353
		24101 - Ministério da Ciência, Tecnologia, Inovações e Comunicações - Administração Direta	223.450.088
		24201 - Conselho Nacional de Desenvolvimento Científico e Tecnológico	40.381.000
		24204 - Comissão Nacional de Energia Nuclear	24.067.165
		24205 - Agência Espacial Brasileira	21.150.000

Programas de Gestão e Manutenção

R\$ 1,00

LDO - 2018, Anexo I, Inciso XIV

Recursos de Todas as Fontes

		24206 - Indústrias Nucleares do Brasil S.A. - INB	43.085.817
		24211 - Agência Nacional de Telecomunicações - ANATEL	124.229.283
		24907 - Fundo para o Desenvolvimento Tecnológico das Telecomunicações - FUNTTEL	400.000
2004	Assistência Médica e Odontológica aos Servidores Civis, Empregados, Militares e seus Dependentes		60.248.556
		24101 - Ministério da Ciência, Tecnologia, Inovações e Comunicações - Administração Direta	17.384.244
		24201 - Conselho Nacional de Desenvolvimento Científico e Tecnológico	2.010.816
		24204 - Comissão Nacional de Energia Nuclear	8.497.968
		24205 - Agência Espacial Brasileira	121.668
		24206 - Indústrias Nucleares do Brasil S.A. - INB	12.022.404
		24207 - Nuclebrás Equipamentos Pesados S.A. - NUCLEP	14.473.464
		24209 - Centro Nacional de Tecnologia Eletrônica Avançada - S.A. - CEITEC	1.842.072
		24211 - Agência Nacional de Telecomunicações - ANATEL	3.895.920
20TP	Ativos Civis da União		2.194.374.015
		24101 - Ministério da Ciência, Tecnologia, Inovações e Comunicações - Administração Direta	705.578.372
		24201 - Conselho Nacional de Desenvolvimento Científico e Tecnológico	86.555.995
		24204 - Comissão Nacional de Energia Nuclear	402.112.542
		24205 - Agência Espacial Brasileira	11.702.185
		24206 - Indústrias Nucleares do Brasil S.A. - INB	308.948.376
		24207 - Nuclebrás Equipamentos Pesados S.A. - NUCLEP	309.080.198
		24209 - Centro Nacional de Tecnologia Eletrônica Avançada - S.A. - CEITEC	46.560.629
		24211 - Agência Nacional de Telecomunicações - ANATEL	323.835.718
212B	Benefícios Obrigatórios aos Servidores Civis, Empregados, Militares e seus Dependentes		101.010.036
		24101 - Ministério da Ciência, Tecnologia, Inovações e Comunicações - Administração Direta	31.663.896
		24201 - Conselho Nacional de Desenvolvimento Científico e Tecnológico	3.178.764
		24204 - Comissão Nacional de Energia Nuclear	14.830.598
		24205 - Agência Espacial Brasileira	750.955
		24206 - Indústrias Nucleares do Brasil S.A. - INB	19.204.622
		24207 - Nuclebrás Equipamentos Pesados S.A. - NUCLEP	19.858.236
		24209 - Centro Nacional de Tecnologia Eletrônica Avançada - S.A. - CEITEC	1.829.665
		24211 - Agência Nacional de Telecomunicações - ANATEL	9.693.300
216H	Ajuda de Custo para Moradia ou Auxílio-Moradia a Agentes Públicos		1.745.210
		24101 - Ministério da Ciência, Tecnologia, Inovações e Comunicações - Administração Direta	624.057
		24201 - Conselho Nacional de Desenvolvimento Científico e Tecnológico	200.000
		24204 - Comissão Nacional de Energia Nuclear	90.000
		24205 - Agência Espacial Brasileira	150.000
		24211 - Agência Nacional de Telecomunicações - ANATEL	681.153
217J	Gestão de Órgãos Colegiados Vinculados ao MCTIC		1.710.163
		24101 - Ministério da Ciência, Tecnologia, Inovações e Comunicações - Administração Direta	1.710.163
2495	Controle de Bens Sensíveis		458.229

Programas de Gestão e Manutenção

R\$ 1,00

LDO - 2018, Anexo I, Inciso XIV

Recursos de Todas as Fontes

		24101 - Ministério da Ciência, Tecnologia, Inovações e Comunicações - Administração Direta	458.229
4210	Formulação e Gestão da Política Nacional de Ciência, Tecnologia, Inovações e Comunicações		4.787.767
		24101 - Ministério da Ciência, Tecnologia, Inovações e Comunicações - Administração Direta	4.787.767
4641	Publicidade de Utilidade Pública		4.894.465
		24101 - Ministério da Ciência, Tecnologia, Inovações e Comunicações - Administração Direta	4.894.465

Programa: 2107 Programa de Gestão e Manutenção do Ministério da Cultura Valor do Programa **805.922.980**
 Constante no PLOA:

Órgão:

42000 - Ministério da Cultura

Ação	Título	Unidade Orçamentária	Valor
09HB	Contribuição da União, de suas Autarquias e Fundações para o Custeio do Regime de Previdência dos Servidores Públicos Federais		69.363.494
		42101 - Ministério da Cultura - Administração Direta	9.474.812
		42201 - Fundação Casa de Rui Barbosa	4.194.731
		42202 - Fundação Biblioteca Nacional - BN	7.773.452
		42203 - Fundação Cultural Palmares	498.674
		42204 - Instituto do Patrimônio Histórico e Artístico Nacional	15.840.243
		42205 - Fundação Nacional de Artes	5.001.410
		42206 - Agência Nacional do Cinema	15.931.524
		42207 - Instituto Brasileiro de Museus	10.648.648
2000	Administração da Unidade		302.814.591
		42101 - Ministério da Cultura - Administração Direta	78.743.250
		42201 - Fundação Casa de Rui Barbosa	6.276.426
		42202 - Fundação Biblioteca Nacional - BN	20.114.848
		42203 - Fundação Cultural Palmares	10.471.547
		42204 - Instituto do Patrimônio Histórico e Artístico Nacional	79.651.000
		42205 - Fundação Nacional de Artes	22.912.647
		42206 - Agência Nacional do Cinema	50.922.392
		42207 - Instituto Brasileiro de Museus	33.722.481
2004	Assistência Médica e Odontológica aos Servidores Civis, Empregados, Militares e seus Dependentes		8.824.584
		42101 - Ministério da Cultura - Administração Direta	1.417.896
		42201 - Fundação Casa de Rui Barbosa	316.920
		42202 - Fundação Biblioteca Nacional - BN	904.848
		42203 - Fundação Cultural Palmares	147.708
		42204 - Instituto do Patrimônio Histórico e Artístico Nacional	3.179.580
		42205 - Fundação Nacional de Artes	891.780
		42206 - Agência Nacional do Cinema	645.852
		42207 - Instituto Brasileiro de Museus	1.320.000
20TP	Ativos Civis da União		394.310.850
		42101 - Ministério da Cultura - Administração Direta	74.357.215
		42201 - Fundação Casa de Rui Barbosa	19.513.636
		42202 - Fundação Biblioteca Nacional - BN	36.313.747
		42203 - Fundação Cultural Palmares	5.417.721
		42204 - Instituto do Patrimônio Histórico e Artístico Nacional	102.466.834
		42205 - Fundação Nacional de Artes	26.369.286

Programas de Gestão e Manutenção

R\$ 1,00

LDO - 2018, Anexo I, Inciso XIV

Recursos de Todas as Fontes

212B	Benefícios Obrigatórios aos Servidores Civis, Empregados, Militares e seus Dependentes	42206 - Agência Nacional do Cinema	74.544.930
		42207 - Instituto Brasileiro de Museus	55.327.481
			25.512.703
		42101 - Ministério da Cultura - Administração Direta	5.171.804
		42201 - Fundação Casa de Rui Barbosa	922.349
		42202 - Fundação Biblioteca Nacional - BN	3.222.764
		42203 - Fundação Cultural Palmares	343.085
		42204 - Instituto do Patrimônio Histórico e Artístico Nacional	6.779.436
		42205 - Fundação Nacional de Artes	2.250.478
		42206 - Agência Nacional do Cinema	2.412.785
216H	Ajuda de Custo para Moradia ou Auxílio-Moradia a Agentes Públicos	42207 - Instituto Brasileiro de Museus	4.410.002
			2.165.758
		42101 - Ministério da Cultura - Administração Direta	1.000.000
		42203 - Fundação Cultural Palmares	200.000
		42204 - Instituto do Patrimônio Histórico e Artístico Nacional	231.000
		42205 - Fundação Nacional de Artes	30.000
		42206 - Agência Nacional do Cinema	640.000
		42207 - Instituto Brasileiro de Museus	64.758
4572	Capacitação de Servidores Públicos Federais em Processo de Qualificação e Requalificação		2.731.000
		42101 - Ministério da Cultura - Administração Direta	1.200.000
		42201 - Fundação Casa de Rui Barbosa	11.000
		42202 - Fundação Biblioteca Nacional - BN	50.000
		42203 - Fundação Cultural Palmares	70.000
		42204 - Instituto do Patrimônio Histórico e Artístico Nacional	700.000
		42205 - Fundação Nacional de Artes	200.000
		42206 - Agência Nacional do Cinema	500.000
4641	Publicidade de Utilidade Pública		200.000
		42206 - Agência Nacional do Cinema	100.000
		42902 - Fundo Nacional de Cultura	100.000

Programa: 2108 Programa de Gestão e Manutenção do Ministério da DefesaValor do Programa
Constante no PLOA:**58.793.919.001**

Órgão:

52000 - Ministério da Defesa

Ação	Título	Unidade Orçamentária	Valor
00M5	Aquisição de Terrenos para Emprego em Empreendimentos Imobiliário Destinados ao Pessoal da Marinha do Brasil		1.000.000
		52232 - Caixa de Construções de Casas para o Pessoal da Marinha - CCCPM	1.000.000
00QI	Seguros Habitacionais de Financiamento Imobiliário para Pessoal da Marinha		4.300.000
		52232 - Caixa de Construções de Casas para o Pessoal da Marinha - CCCPM	4.300.000
09HB	Contribuição da União, de suas Autarquias e Fundações para o Custeio do Regime de Previdência dos Servidores Públicos Federais		378.039.125
		52101 - Ministério da Defesa - Administração Direta	4.561.403
		52111 - Comando da Aeronáutica	120.415.178
		52121 - Comando do Exército	118.127.143
		52131 - Comando da Marinha	109.928.351
		52211 - Caixa de Financiamento Imobiliário da Aeronáutica	14.667
		52222 - Fundação Osório	1.701.359

Programas de Gestão e Manutenção

R\$ 1,00

LDO - 2018, Anexo I, Inciso XIV

Recursos de Todas as Fontes

		52232 - Caixa de Construções de Casas para o Pessoal da Marinha - CCCPM	176.003
		52902 - Fundo de Administração do Hospital das Forças Armadas	23.115.021
15F1	Disponibilização de Próprios Nacionais Residenciais para os Comandos Militares		51.084.496
		52111 - Comando da Aeronáutica	36.000.000
		52921 - Fundo do Exército	15.084.496
2000	Administração da Unidade		1.569.167.082
		52101 - Ministério da Defesa - Administração Direta	142.215.391
		52111 - Comando da Aeronáutica	54.687.636
		52121 - Comando do Exército	360.346.380
		52131 - Comando da Marinha	172.227.074
		52211 - Caixa de Financiamento Imobiliário da Aeronáutica	4.000.000
		52221 - Indústria de Material Bélico do Brasil - IMBEL	17.901.017
		52222 - Fundação Osório	3.975.000
		52232 - Caixa de Construções de Casas para o Pessoal da Marinha - CCCPM	5.000.000
		52901 - Fundo do Ministério da Defesa	3.020.407
		52902 - Fundo de Administração do Hospital das Forças Armadas	19.311.000
		52911 - Fundo Aeronáutico	415.321.378
		52921 - Fundo do Exército	336.528.563
		52931 - Fundo Naval	34.633.236
2004	Assistência Médica e Odontológica aos Servidores Civis, Empregados, Militares e seus Dependentes		2.853.822.994
		52101 - Ministério da Defesa - Administração Direta	7.535.556
		52111 - Comando da Aeronáutica	178.683.473
		52121 - Comando do Exército	655.589.724
		52131 - Comando da Marinha	257.897.384
		52221 - Indústria de Material Bélico do Brasil - IMBEL	2.987.172
		52222 - Fundação Osório	176.472
		52232 - Caixa de Construções de Casas para o Pessoal da Marinha - CCCPM	61.248
		52233 - Amazônia Azul Tecnologias de Defesa S.A. - AMAZUL	5.212.320
		52902 - Fundo de Administração do Hospital das Forças Armadas	38.892
		52911 - Fundo Aeronáutico	276.277.130
		52921 - Fundo do Exército	1.130.710.002
		52931 - Fundo Naval	338.653.621
20TP	Ativos Civis da União		2.227.526.611
		52101 - Ministério da Defesa - Administração Direta	69.587.921
		52111 - Comando da Aeronáutica	573.941.360
		52121 - Comando do Exército	540.966.090
		52131 - Comando da Marinha	535.708.784
		52211 - Caixa de Financiamento Imobiliário da Aeronáutica	1.402.931
		52221 - Indústria de Material Bélico do Brasil - IMBEL	89.554.741
		52222 - Fundação Osório	8.284.242
		52232 - Caixa de Construções de Casas para o Pessoal da Marinha - CCCPM	798.150
		52233 - Amazônia Azul Tecnologias de Defesa S.A. - AMAZUL	274.462.731
		52902 - Fundo de Administração do Hospital das Forças Armadas	132.819.661
20XM	Prestação de Ensino Assistencial nos Colégios Militares		12.553.000

Programas de Gestão e Manutenção

R\$ 1,00

LDO - 2018, Anexo I, Inciso XIV

Recursos de Todas as Fontes

		52121 - Comando do Exército	12.553.000
20XS	Prestação de Ensino Assistencial na Fundação Osório		2.995.000
		52222 - Fundação Osório	2.995.000
20XT	Prestação de Serviços Médico-Hospitalares e de Ensino e Pesquisa do Hospital das Forças Armadas		47.320.896
		52902 - Fundo de Administração do Hospital das Forças Armadas	47.320.896
212B	Benefícios Obrigatórios aos Servidores Civis, Empregados, Militares e seus Dependentes		3.147.396.000
		52101 - Ministério da Defesa - Administração Direta	6.060.396
		52111 - Comando da Aeronáutica	618.881.031
		52121 - Comando do Exército	1.639.108.424
		52131 - Comando da Marinha	828.276.918
		52211 - Caixa de Financiamento Imobiliário da Aeronáutica	87.972
		52221 - Indústria de Material Bélico do Brasil - IMBEL	15.877.134
		52222 - Fundação Osório	592.318
		52232 - Caixa de Construções de Casas para o Pessoal da Marinha - CCCPM	55.548
		52233 - Amazônia Azul Tecnologias de Defesa S.A. - AMAZUL	24.165.737
		52902 - Fundo de Administração do Hospital das Forças Armadas	14.290.522
212H	Pesquisa e Desenvolvimento nas Organizações Sociais		317.000
		52101 - Ministério da Defesa - Administração Direta	317.000
214H	Inativos Militares das Forças Armadas		22.859.279.089
		52111 - Comando da Aeronáutica	5.824.755.093
		52121 - Comando do Exército	10.324.171.098
		52131 - Comando da Marinha	6.710.352.898
216H	Ajuda de Custo para Moradia ou Auxílio-Moradia a Agentes Públicos		115.916.551
		52101 - Ministério da Defesa - Administração Direta	951.551
		52111 - Comando da Aeronáutica	30.000.000
		52121 - Comando do Exército	44.965.000
		52131 - Comando da Marinha	40.000.000
2522	Produção de Fármacos, Medicamentos e Fitoterápicos		4.816.865
		52121 - Comando do Exército	3.000.000
		52921 - Fundo do Exército	815.857
		52931 - Fundo Naval	1.001.008
2865	Manutenção e Suprimento de Fardamento		292.373.030
		52111 - Comando da Aeronáutica	33.495.000
		52121 - Comando do Exército	215.018.030
		52131 - Comando da Marinha	43.860.000
2866	Ações de Caráter Sigiloso		8.086.987
		52101 - Ministério da Defesa - Administração Direta	1.800.000
		52111 - Comando da Aeronáutica	250.000
		52121 - Comando do Exército	5.869.987
		52131 - Comando da Marinha	167.000
2867	Ativos Militares das Forças Armadas		25.216.199.980
		52111 - Comando da Aeronáutica	5.620.067.749
		52121 - Comando do Exército	13.415.281.235
		52131 - Comando da Marinha	6.180.850.996
4641	Publicidade de Utilidade Pública		1.724.295
		52101 - Ministério da Defesa - Administração Direta	100.000

Programas de Gestão e Manutenção

R\$ 1,00

LDO - 2018, Anexo I, Inciso XIV

Recursos de Todas as Fontes

52121 -	Comando do Exército	1.583.965
52131 -	Comando da Marinha	40.330

Programa: 2109 Programa de Gestão e Manutenção do Ministério da Educação Valor do Programa **49.247.552.297**
 Constante no PLOA:

Órgão:

26000 - Ministério da Educação

Ação	Título	Unidade Orçamentária	Valor
09HB	Contribuição da União, de suas Autarquias e Fundações para o Custeio do Regime de Previdência dos Servidores Públicos Federais		7.106.417.588
		26101 - Ministério da Educação - Administração Direta	19.066.959
		26104 - Instituto Nacional de Educação de Surdos	9.533.479
		26105 - Instituto Benjamin Constant	5.866.757
		26201 - Colégio Pedro II	52.654.140
		26230 - Fundação Universidade Federal do Vale do São Francisco	18.590.970
		26231 - Universidade Federal de Alagoas	78.775.874
		26232 - Universidade Federal da Bahia	124.037.900
		26233 - Universidade Federal do Ceará	115.736.440
		26234 - Universidade Federal do Espírito Santo	97.593.495
		26235 - Universidade Federal de Goiás	114.988.428
		26236 - Universidade Federal Fluminense	175.166.684
		26237 - Universidade Federal de Juiz de Fora	73.334.457
		26238 - Universidade Federal de Minas Gerais	173.993.333
		26239 - Universidade Federal do Pará	127.865.959
		26240 - Universidade Federal da Paraíba	152.638.339
		26241 - Universidade Federal do Paraná	167.613.235
		26242 - Universidade Federal de Pernambuco	143.794.203
		26243 - Universidade Federal do Rio Grande do Norte	131.708.685
		26244 - Universidade Federal do Rio Grande do Sul	169.754.601
		26245 - Universidade Federal do Rio de Janeiro	287.471.071
		26246 - Universidade Federal de Santa Catarina	137.692.776
		26247 - Universidade Federal de Santa Maria	104.354.932
		26248 - Universidade Federal Rural de Pernambuco	71.603.764
		26249 - Universidade Federal Rural do Rio de Janeiro	134.011.387
		26250 - Fundação Universidade Federal de Roraima	24.752.767
		26251 - Fundação Universidade Federal do Tocantins	37.734.353
		26252 - Universidade Federal de Campina Grande	72.938.451
		26253 - Universidade Federal Rural da Amazônia	20.577.648
		26254 - Universidade Federal do Triângulo Mineiro	30.727.137
		26255 - Universidade Federal dos Vales do Jequitinhonha e Mucuri	27.287.392
		26256 - Centro Federal de Educação Tecnológica Celso Suckow da Fonseca	42.431.317
		26257 - Centro Federal de Educação Tecnológica de Minas Gerais	46.699.382
		26258 - Universidade Tecnológica Federal do Paraná	110.858.854
		26260 - Universidade Federal de Alfenas	23.921.700
		26261 - Universidade Federal de Itajubá	23.936.367
		26262 - Universidade Federal de São Paulo	97.652.163
		26263 - Universidade Federal de Lavras	39.659.274

Programas de Gestão e Manutenção

R\$ 1,00

LDO - 2018, Anexo I, Inciso XIV

Recursos de Todas as Fontes

26264 -	Universidade Federal Rural do Semi-Árido	31.753.820
26266 -	Fundação Universidade Federal do Pampa	35.223.524
26267 -	Universidade Federal da Integração Latino Americana	16.654.430
26268 -	Fundação Universidade Federal de Rondônia	32.853.837
26269 -	Fundação Universidade do Rio de Janeiro	39.673.941
26270 -	Fundação Universidade do Amazonas	66.162.347
26271 -	Fundação Universidade de Brasília	188.176.216
26272 -	Fundação Universidade Federal do Maranhão	70.723.750
26273 -	Fundação Universidade Federal do Rio Grande	43.736.670
26274 -	Universidade Federal de Uberlândia	103.533.586
26275 -	Fundação Universidade Federal do Acre	32.971.172
26276 -	Fundação Universidade Federal de Mato Grosso	99.030.851
26277 -	Fundação Universidade Federal de Ouro Preto	44.880.688
26278 -	Fundação Universidade Federal de Pelotas	71.530.429
26279 -	Fundação Universidade Federal do Piauí	76.121.166
26280 -	Fundação Universidade Federal de São Carlos	67.731.704
26281 -	Fundação Universidade Federal de Sergipe	66.323.683
26282 -	Fundação Universidade Federal de Viçosa	85.903.983
26283 -	Fundação Universidade Federal de Mato Grosso do Sul	83.146.607
26284 -	Fundação Universidade Federal de Ciências da Saúde de Porto Alegre	13.537.541
26285 -	Fundação Universidade Federal de São João del-Rei	35.456.913
26286 -	Fundação Universidade Federal do Amapá	21.807.720
26290 -	Instituto Nacional de Estudos e Pesquisas Educacionais Anísio Teixeira	12.213.357
26291 -	Fundação Coordenação de Aperfeiçoamento de Pessoal de Nível Superior	13.757.544
26292 -	Fundação Joaquim Nabuco	9.518.812
26298 -	Fundo Nacional de Desenvolvimento da Educação	16.998.927
26350 -	Fundação Universidade Federal da Grande Dourados	26.296.782
26351 -	Universidade Federal do Recôncavo da Bahia	30.577.260
26352 -	Fundação Universidade Federal do ABC	31.253.354
26358 -	Hospital Universitário Prof. Alberto Antunes	15.282.901
26359 -	Complexo Hospitalar e de Saúde da Universidade Federal da Bahia	20.558.739
26362 -	Hospital Universitário Walter Cantídio	20.386.979
26363 -	Maternidade-Escola Assis Chateaubriand	10.002.820
26364 -	Hospital Universitário Cassiano Antônio Moraes	14.549.556
26365 -	Hospital das Clínicas da Universidade Federal de Goiás	19.826.452
26366 -	Hospital Universitário Antonio Pedro	34.100.430
26367 -	Hospital Universitário da Universidade Federal de Juiz de Fora	8.184.125
26368 -	Hospital das Clínicas da Universidade Federal de Minas Gerais	30.375.132
26369 -	Hospital Universitário João de Barros Barreto	14.287.294
26370 -	Hospital Universitário Bettina Ferro Souza	2.321.878
26371 -	Hospital Universitário Lauro Wanderley	24.332.373

Programas de Gestão e Manutenção

R\$ 1,00

LDO - 2018, Anexo I, Inciso XIV

Recursos de Todas as Fontes

26372 -	Hospital de Clínicas da Universidade Federal do Paraná	36.157.592
26373 -	Hospital das Clínicas da Universidade Federal de Pernambuco	27.177.750
26374 -	Complexo Hospitalar e de Saúde da Universidade Federal do Rio Grande do Norte	21.558.592
26378 -	Complexo Hospitalar e de Saúde da Universidade Federal do Rio de Janeiro	84.394.891
26385 -	Hospital Universitário da Universidade Federal da Grande Dourados	5.208.457
26386 -	Hospital Universitário Prof. Polydoro Ernani de São Thiago	30.668.470
26387 -	Hospital Universitário de Santa Maria	26.415.071
26388 -	Hospital Universitário Alcides Carneiro	10.163.586
26389 -	Hospital de Clínicas da Universidade Federal do Triângulo Mineiro	21.035.430
26391 -	Hospital Universitário Gaffree e Guinle	16.063.172
26392 -	Hospital Universitário Getúlio Vargas	10.970.835
26393 -	Hospital Universitário de Brasília	13.955.042
26394 -	Hospital Universitário da Fundação Universidade do Maranhão	12.591.829
26395 -	Hospital Universitário Dr. Miguel Riet Corrêa Jr.	9.474.812
26396 -	Hospital de Clínicas da Universidade Federal de Uberlândia	37.415.240
26397 -	Hospital Júlio Muller	6.709.430
26398 -	Hospital das Clínicas da Fundação Universidade Federal de Pelotas	7.486.067
26399 -	Hospital Universitário da Fundação Universidade Federal do Piauí	718.678
26400 -	Hospital Universitário da Fundação Universidade Federal de Sergipe	9.571.943
26401 -	Hospital Universitário Maria Pedrossian	14.430
26402 -	Instituto Federal de Alagoas	40.113.948
26403 -	Instituto Federal do Amazonas	110.267.845
26404 -	Instituto Federal Baiano	31.403.379
26405 -	Instituto Federal do Ceará	69.542.330
26406 -	Instituto Federal do Espírito Santo	71.496.424
26407 -	Instituto Federal Goiano	32.021.628
26408 -	Instituto Federal do Maranhão	61.181.099
26409 -	Instituto Federal de Minas Gerais	42.512.337
26410 -	Instituto Federal do Norte de Minas Gerais	27.799.660
26411 -	Instituto Federal do Sudeste de Minas Gerais	32.091.158
26412 -	Instituto Federal do Sul de Minas Gerais	28.527.104
26413 -	Instituto Federal do Triângulo Mineiro	25.558.877
26414 -	Instituto Federal do Mato Grosso	47.927.472
26415 -	Instituto Federal do Mato Grosso do Sul	18.801.915
26416 -	Instituto Federal do Pará	44.446.406
26417 -	Instituto Federal da Paraíba	57.559.228
26418 -	Instituto Federal de Pernambuco	56.320.863
26419 -	Instituto Federal do Rio Grande do Sul	42.302.374
26420 -	Instituto Federal Farroupilha	29.139.200
26421 -	Instituto Federal de Rondônia	19.895.945
26422 -	Instituto Federal Catarinense	39.923.236
26423 -	Instituto Federal de Sergipe	28.116.431
26424 -	Instituto Federal do Tocantins	24.401.726
26425 -	Instituto Federal do Acre	10.584.610
26426 -	Instituto Federal do Amapá	9.218.305
26427 -	Instituto Federal da Bahia	62.530.238

Programas de Gestão e Manutenção

R\$ 1,00

LDO - 2018, Anexo I, Inciso XIV

Recursos de Todas as Fontes

	26428 - Instituto Federal de Brasília	20.781.829
	26429 - Instituto Federal de Goiás	53.270.445
	26430 - Instituto Federal do Sertão Pernambucano	18.731.156
	26431 - Instituto Federal do Piauí	43.591.444
	26432 - Instituto Federal do Paraná	36.653.622
	26433 - Instituto Federal do Rio de Janeiro	47.988.624
	26434 - Instituto Federal Fluminense	43.971.340
	26435 - Instituto Federal do Rio Grande do Norte	62.881.897
	26436 - Instituto Federal Sul-rio-grandense	47.799.399
	26437 - Instituto Federal de Roraima	14.624.079
	26438 - Instituto Federal de Santa Catarina	59.872.626
	26439 - Instituto Federal de São Paulo	98.726.272
	26440 - Universidade Federal da Fronteira Sul	27.426.780
	26441 - Universidade Federal do Oeste do Pará	17.210.116
	26442 - Universidade da Integração Internacional da Lusofonia Afro-Brasileira	10.340.220
	26444 - Maternidade Victor Ferreira do Amaral	768.430
	26445 - Hospital Universitário da UNIFESP	47.841.430
	26447 - Universidade Federal do Oeste da Bahia	7.614.762
	26448 - Universidade Federal do Sul e Sudeste do Pará	8.868.610
	26449 - Universidade Federal do Cariri	9.375.610
	26450 - Universidade Federal do Sul da Bahia	7.845.446
	26451 - Hospital Universitário da Universidade Federal do Vale do São Francisco	14.430
2000	Administração da Unidade	781.402.418
	26101 - Ministério da Educação - Administração Direta	280.000.000
	26290 - Instituto Nacional de Estudos e Pesquisas Educacionais Anísio Teixeira	153.897.671
	26291 - Fundação Coordenação de Aperfeiçoamento de Pessoal de Nível Superior	120.927.410
	26292 - Fundação Joaquim Nabuco	28.577.089
	26298 - Fundo Nacional de Desenvolvimento da Educação	160.000.248
	26443 - Empresa Brasileira de Serviços Hospitalares	38.000.000
2004	Assistência Médica e Odontológica aos Servidores Civis, Empregados, Militares e seus Dependentes	677.235.398
	26101 - Ministério da Educação - Administração Direta	4.928.712
	26104 - Instituto Nacional de Educação de Surdos	1.140.000
	26105 - Instituto Benjamin Constant	581.916
	26201 - Colégio Pedro II	4.049.801
	26230 - Fundação Universidade Federal do Vale do São Francisco	1.901.280
	26231 - Universidade Federal de Alagoas	6.838.128
	26232 - Universidade Federal da Bahia	10.865.232
	26233 - Universidade Federal do Ceará	9.514.680
	26234 - Universidade Federal do Espírito Santo	8.506.032
	26235 - Universidade Federal de Goiás	11.535.228
	26236 - Universidade Federal Fluminense	10.530.228
	26237 - Universidade Federal de Juiz de Fora	9.712.476
	26238 - Universidade Federal de Minas Gerais	17.810.640
	26239 - Universidade Federal do Pará	7.506.972
	26240 - Universidade Federal da Paraíba	14.238.276
	26241 - Universidade Federal do Paraná	13.954.068

Programas de Gestão e Manutenção

R\$ 1,00

LDO - 2018, Anexo I, Inciso XIV

Recursos de Todas as Fontes

26242 -	Universidade Federal de Pernambuco	13.123.620
26243 -	Universidade Federal do Rio Grande do Norte	15.787.812
26244 -	Universidade Federal do Rio Grande do Sul	13.318.716
26245 -	Universidade Federal do Rio de Janeiro	16.333.968
26246 -	Universidade Federal de Santa Catarina	14.698.668
26247 -	Universidade Federal de Santa Maria	7.235.028
26248 -	Universidade Federal Rural de Pernambuco	4.624.164
26249 -	Universidade Federal Rural do Rio de Janeiro	4.935.840
26250 -	Fundação Universidade Federal de Roraima	1.823.256
26251 -	Fundação Universidade Federal do Tocantins	4.226.724
26252 -	Universidade Federal de Campina Grande	5.738.928
26253 -	Universidade Federal Rural da Amazônia	1.307.064
26254 -	Universidade Federal do Triângulo Mineiro	3.762.228
26255 -	Universidade Federal dos Vales do Jequitinhonha e Mucuri	3.635.172
26256 -	Centro Federal de Educação Tecnológica Celso Suckow da Fonseca	2.610.024
26257 -	Centro Federal de Educação Tecnológica de Minas Gerais	4.397.616
26258 -	Universidade Tecnológica Federal do Paraná	11.467.200
26260 -	Universidade Federal de Alfenas	2.135.556
26261 -	Universidade Federal de Itajubá	2.803.464
26262 -	Universidade Federal de São Paulo	3.867.480
26263 -	Universidade Federal de Lavras	3.935.784
26264 -	Universidade Federal Rural do Semi-Árido	2.910.456
26266 -	Fundação Universidade Federal do Pampa	2.103.984
26267 -	Universidade Federal da Integração Latino Americana	1.391.340
26268 -	Fundação Universidade Federal de Rondônia	2.396.112
26269 -	Fundação Universidade do Rio de Janeiro	1.459.164
26270 -	Fundação Universidade do Amazonas	4.926.108
26271 -	Fundação Universidade de Brasília	10.002.192
26272 -	Fundação Universidade Federal do Maranhão	5.346.852
26273 -	Fundação Universidade Federal do Rio Grande	5.139.240
26274 -	Universidade Federal de Uberlândia	11.430.300
26275 -	Fundação Universidade Federal do Acre	2.168.820
26276 -	Fundação Universidade Federal de Mato Grosso	9.345.672
26277 -	Fundação Universidade Federal de Ouro Preto	4.419.288
26278 -	Fundação Universidade Federal de Pelotas	6.908.016
26279 -	Fundação Universidade Federal do Piauí	7.063.116
26280 -	Fundação Universidade Federal de São Carlos	6.724.116
26281 -	Fundação Universidade Federal de Sergipe	6.463.668
26282 -	Fundação Universidade Federal de Viçosa	19.539.480
26283 -	Fundação Universidade Federal de Mato Grosso do Sul	35.289.762
26284 -	Fundação Universidade Federal de Ciências da Saúde de Porto Alegre	807.228
26285 -	Fundação Universidade Federal de São João del-Rei	3.732.384

Programas de Gestão e Manutenção

R\$ 1,00

LDO - 2018, Anexo I, Inciso XIV

Recursos de Todas as Fontes

26286 -	Fundação Universidade Federal do Amapá	2.031.084
26290 -	Instituto Nacional de Estudos e Pesquisas Educacionais Anísio Teixeira	804.840
26291 -	Fundação Coordenação de Aperfeiçoamento de Pessoal de Nível Superior	854.448
26292 -	Fundação Joaquim Nabuco	917.196
26294 -	Hospital de Clínicas de Porto Alegre	12.363.180
26298 -	Fundo Nacional de Desenvolvimento da Educação	1.707.720
26350 -	Fundação Universidade Federal da Grande Dourados	2.462.580
26351 -	Universidade Federal do Recôncavo da Bahia	2.671.800
26352 -	Fundação Universidade Federal do ABC	1.977.348
26358 -	Hospital Universitário Prof. Alberto Antunes	210.972
26359 -	Complexo Hospitalar e de Saúde da Universidade Federal da Bahia	1.508.102
26362 -	Hospital Universitário Walter Cantídio	1.397.832
26363 -	Maternidade-Escola Assis Chateaubriand	837.984
26364 -	Hospital Universitário Cassiano Antônio Moraes	1.183.848
26365 -	Hospital das Clínicas da Universidade Federal de Goiás	1.978.116
26366 -	Hospital Universitário Antonio Pedro	1.022.856
26367 -	Hospital Universitário da Universidade Federal de Juiz de Fora	1.057.812
26368 -	Hospital das Clínicas da Universidade Federal de Minas Gerais	4.432.260
26369 -	Hospital Universitário João de Barros Barreto	621.540
26370 -	Hospital Universitário Bettina Ferro Souza	146.448
26371 -	Hospital Universitário Lauro Wanderley	1.926.804
26372 -	Hospital de Clínicas da Universidade Federal do Paraná	3.499.075
26373 -	Hospital das Clínicas da Universidade Federal de Pernambuco	3.285.012
26374 -	Complexo Hospitalar e de Saúde da Universidade Federal do Rio Grande do Norte	1.910.604
26378 -	Complexo Hospitalar e de Saúde da Universidade Federal do Rio de Janeiro	3.504.024
26385 -	Hospital Universitário da Universidade Federal da Grande Dourados	918.564
26386 -	Hospital Universitário Prof. Polydoro Ernani de São Thiago	2.988.672
26387 -	Hospital Universitário de Santa Maria	1.736.256
26388 -	Hospital Universitário Alcides Carneiro	1.118.556
26389 -	Hospital de Clínicas da Universidade Federal do Triângulo Mineiro	1.750.296
26391 -	Hospital Universitário Gaffree e Guinle	519.828
26392 -	Hospital Universitário Getúlio Vargas	1.013.892
26393 -	Hospital Universitário de Brasília	898.572
26394 -	Hospital Universitário da Fundação Universidade do Maranhão	1.309.524
26395 -	Hospital Universitário Dr. Miguel Riet Corrêa Jr.	1.156.428
26396 -	Hospital de Clínicas da Universidade Federal de Uberlândia	4.508.748
26397 -	Hospital Júlio Muller	489.780
26398 -	Hospital das Clínicas da Fundação Universidade Federal de Pelotas	678.912
26399 -	Hospital Universitário da Fundação Universidade Federal do Piauí	103.704
26400 -	Hospital Universitário da Fundação Universidade Federal de Sergipe	884.220
26401 -	Hospital Universitário Maria Pedrossian	200.000
26402 -	Instituto Federal de Alagoas	3.511.872

Programas de Gestão e Manutenção

R\$ 1,00

LDO - 2018, Anexo I, Inciso XIV

Recursos de Todas as Fontes

26403 -	Instituto Federal do Amazonas	2.438.172
26404 -	Instituto Federal Baiano	2.424.432
26405 -	Instituto Federal do Ceará	5.548.536
26406 -	Instituto Federal do Espírito Santo	6.121.152
26407 -	Instituto Federal Goiano	2.923.752
26408 -	Instituto Federal do Maranhão	4.978.920
26409 -	Instituto Federal de Minas Gerais	4.373.328
26410 -	Instituto Federal do Norte de Minas Gerais	2.926.788
26411 -	Instituto Federal do Sudeste de Minas Gerais	3.141.984
26412 -	Instituto Federal do Sul de Minas Gerais	2.864.364
26413 -	Instituto Federal do Triângulo Mineiro	2.536.308
26414 -	Instituto Federal do Mato Grosso	3.970.524
26415 -	Instituto Federal do Mato Grosso do Sul	1.252.884
26416 -	Instituto Federal do Pará	3.134.052
26417 -	Instituto Federal da Paraíba	5.012.664
26418 -	Instituto Federal de Pernambuco	5.398.080
26419 -	Instituto Federal do Rio Grande do Sul	3.763.728
26420 -	Instituto Federal Farroupilha	1.808.760
26421 -	Instituto Federal de Rondônia	1.982.076
26422 -	Instituto Federal Catarinense	3.252.648
26423 -	Instituto Federal de Sergipe	2.571.216
26424 -	Instituto Federal do Tocantins	2.296.344
26425 -	Instituto Federal do Acre	545.076
26426 -	Instituto Federal do Amapá	621.840
26427 -	Instituto Federal da Bahia	4.919.196
26428 -	Instituto Federal de Brasília	1.250.052
26429 -	Instituto Federal de Goiás	4.714.836
26430 -	Instituto Federal do Sertão Pernambucano	2.100.864
26431 -	Instituto Federal do Piauí	4.949.784
26432 -	Instituto Federal do Paraná	3.762.984
26433 -	Instituto Federal do Rio de Janeiro	2.550.696
26434 -	Instituto Federal Fluminense	3.508.380
26435 -	Instituto Federal do Rio Grande do Norte	6.635.916
26436 -	Instituto Federal Sul-rio-grandense	3.901.716
26437 -	Instituto Federal de Roraima	1.317.600
26438 -	Instituto Federal de Santa Catarina	5.269.860
26439 -	Instituto Federal de São Paulo	6.267.000
26440 -	Universidade Federal da Fronteira Sul	2.026.572
26441 -	Universidade Federal do Oeste do Pará	1.139.028
26442 -	Universidade da Integração Internacional da Lusofonia Afro-Brasileira	784.092
26443 -	Empresa Brasileira de Serviços Hospitalares	38.920.742
26444 -	Maternidade Victor Ferreira do Amaral	21.552
26445 -	Hospital Universitário da UNIFESP	1.522.056
26447 -	Universidade Federal do Oeste da Bahia	447.888
26448 -	Universidade Federal do Sul e Sudeste do Pará	655.932
26449 -	Universidade Federal do Cariri	905.724
26450 -	Universidade Federal do Sul da Bahia	524.712
26451 -	Hospital Universitário da Universidade Federal do Vale do São Francisco	200.000

Programas de Gestão e Manutenção

R\$ 1,00

LDO - 2018, Anexo I, Inciso XIV

Recursos de Todas as Fontes

20RH Gerenciamento das Políticas de Educação

		249.284.161
26101 -	Ministério da Educação - Administração Direta	168.800.000
26290 -	Instituto Nacional de Estudos e Pesquisas Educacionais Anísio Teixeira	40.484.161
26298 -	Fundo Nacional de Desenvolvimento da Educação	40.000.000

20TP Ativos Civis da União

		37.935.546.481
26101 -	Ministério da Educação - Administração Direta	128.703.010
26104 -	Instituto Nacional de Educação de Surdos	44.168.781
26105 -	Instituto Benjamin Constant	26.020.814
26201 -	Colégio Pedro II	262.107.726
26230 -	Fundação Universidade Federal do Vale do São Francisco	101.859.385
26231 -	Universidade Federal de Alagoas	354.051.489
26232 -	Universidade Federal da Bahia	594.841.465
26233 -	Universidade Federal do Ceará	550.457.350
26234 -	Universidade Federal do Espírito Santo	412.971.317
26235 -	Universidade Federal de Goiás	555.969.174
26236 -	Universidade Federal Fluminense	805.444.303
26237 -	Universidade Federal de Juiz de Fora	439.664.323
26238 -	Universidade Federal de Minas Gerais	789.240.923
26239 -	Universidade Federal do Pará	602.521.504
26240 -	Universidade Federal da Paraíba	704.990.759
26241 -	Universidade Federal do Paraná	571.181.347
26242 -	Universidade Federal de Pernambuco	684.212.859
26243 -	Universidade Federal do Rio Grande do Norte	629.901.784
26244 -	Universidade Federal do Rio Grande do Sul	758.824.388
26245 -	Universidade Federal do Rio de Janeiro	1.329.522.447
26246 -	Universidade Federal de Santa Catarina	631.256.894
26247 -	Universidade Federal de Santa Maria	501.883.698
26248 -	Universidade Federal Rural de Pernambuco	305.525.003
26249 -	Universidade Federal Rural do Rio de Janeiro	331.157.858
26250 -	Fundação Universidade Federal de Roraima	122.475.719
26251 -	Fundação Universidade Federal do Tocantins	201.337.306
26252 -	Universidade Federal de Campina Grande	330.594.437
26253 -	Universidade Federal Rural da Amazônia	102.395.347
26254 -	Universidade Federal do Triângulo Mineiro	150.631.102
26255 -	Universidade Federal dos Vales do Jequitinhonha e Mucuri	146.608.691
26256 -	Centro Federal de Educação Tecnológica Celso Suckow da Fonseca	188.805.925
26257 -	Centro Federal de Educação Tecnológica de Minas Gerais	238.514.372
26258 -	Universidade Tecnológica Federal do Paraná	551.447.444
26260 -	Universidade Federal de Alfenas	118.851.863
26261 -	Universidade Federal de Itajubá	107.115.103
26262 -	Universidade Federal de São Paulo	445.484.088
26263 -	Universidade Federal de Lavras	177.544.117
26264 -	Universidade Federal Rural do Semi-Árido	149.456.157
26266 -	Fundação Universidade Federal do Pampa	194.821.583
26267 -	Universidade Federal da Integração Latino Americana	83.093.480

Programas de Gestão e Manutenção

R\$ 1,00

LDO - 2018, Anexo I, Inciso XIV

Recursos de Todas as Fontes

26268 -	Fundação Universidade Federal de Rondônia	147.745.086
26269 -	Fundação Universidade do Rio de Janeiro	185.983.561
26270 -	Fundação Universidade do Amazonas	301.098.205
26271 -	Fundação Universidade de Brasília	830.359.081
26272 -	Fundação Universidade Federal do Maranhão	336.726.326
26273 -	Fundação Universidade Federal do Rio Grande	209.016.006
26274 -	Universidade Federal de Uberlândia	485.036.308
26275 -	Fundação Universidade Federal do Acre	157.250.064
26276 -	Fundação Universidade Federal de Mato Grosso	477.904.572
26277 -	Fundação Universidade Federal de Ouro Preto	214.971.535
26278 -	Fundação Universidade Federal de Pelotas	333.481.139
26279 -	Fundação Universidade Federal do Piauí	382.782.846
26280 -	Fundação Universidade Federal de São Carlos	320.153.798
26281 -	Fundação Universidade Federal de Sergipe	326.462.676
26282 -	Fundação Universidade Federal de Viçosa	403.813.376
26283 -	Fundação Universidade Federal de Mato Grosso do Sul	396.856.758
26284 -	Fundação Universidade Federal de Ciências da Saúde de Porto Alegre	63.119.988
26285 -	Fundação Universidade Federal de São João del-Rei	170.438.779
26286 -	Fundação Universidade Federal do Amapá	107.162.986
26290 -	Instituto Nacional de Estudos e Pesquisas Educacionais Anísio Teixeira	62.875.813
26291 -	Fundação Coordenação de Aperfeiçoamento de Pessoal de Nível Superior	56.000.031
26292 -	Fundação Joaquim Nabuco	46.156.232
26294 -	Hospital de Clínicas de Porto Alegre	957.109.128
26298 -	Fundo Nacional de Desenvolvimento da Educação	83.369.585
26350 -	Fundação Universidade Federal da Grande Dourados	133.663.485
26351 -	Universidade Federal do Recôncavo da Bahia	192.327.029
26352 -	Fundação Universidade Federal do ABC	170.289.130
26358 -	Hospital Universitário Prof. Alberto Antunes	68.713.977
26359 -	Complexo Hospitalar e de Saúde da Universidade Federal da Bahia	102.362.962
26362 -	Hospital Universitário Walter Cantídio	92.264.478
26363 -	Maternidade-Escola Assis Chateaubriand	45.151.484
26364 -	Hospital Universitário Cassiano Antônio Moraes	65.414.692
26365 -	Hospital das Clínicas da Universidade Federal de Goiás	100.096.239
26366 -	Hospital Universitário Antonio Pedro	193.679.607
26367 -	Hospital Universitário da Universidade Federal de Juiz de Fora	37.559.029
26368 -	Hospital das Clínicas da Universidade Federal de Minas Gerais	134.534.207
26369 -	Hospital Universitário João de Barros Barreto	71.693.013
26370 -	Hospital Universitário Bettina Ferro Souza	10.694.571
26371 -	Hospital Universitário Lauro Wanderley	113.756.754
26372 -	Hospital de Clínicas da Universidade Federal do Paraná	182.006.692
26373 -	Hospital das Clínicas da Universidade Federal de Pernambuco	120.267.182

Programas de Gestão e Manutenção

R\$ 1,00

LDO - 2018, Anexo I, Inciso XIV

Recursos de Todas as Fontes

26374 -	Complexo Hospitalar e de Saúde da Universidade Federal do Rio Grande do Norte	107.896.043
26378 -	Complexo Hospitalar e de Saúde da Universidade Federal do Rio de Janeiro	451.483.563
26385 -	Hospital Universitário da Universidade Federal da Grande Dourados	26.690.647
26386 -	Hospital Universitário Prof. Polydoro Ernani de São Thiago	144.433.014
26387 -	Hospital Universitário de Santa Maria	127.514.977
26388 -	Hospital Universitário Alcides Carneiro	62.905.550
26389 -	Hospital de Clínicas da Universidade Federal do Triângulo Mineiro	110.519.186
26391 -	Hospital Universitário Gaffree e Guinle	77.065.587
26392 -	Hospital Universitário Getúlio Vargas	47.267.759
26393 -	Hospital Universitário de Brasília	63.473.228
26394 -	Hospital Universitário da Fundação Universidade do Maranhão	60.607.723
26395 -	Hospital Universitário Dr. Miguel Riet Corrêa Jr.	45.753.446
26396 -	Hospital de Clínicas da Universidade Federal de Uberlândia	169.863.965
26397 -	Hospital Júlio Muller	33.280.878
26398 -	Hospital das Clínicas da Fundação Universidade Federal de Pelotas	37.374.955
26399 -	Hospital Universitário da Fundação Universidade Federal do Piauí	3.201.366
26400 -	Hospital Universitário da Fundação Universidade Federal de Sergipe	44.345.978
26401 -	Hospital Universitário Maria Pedrossian	13.000
26402 -	Instituto Federal de Alagoas	196.685.031
26403 -	Instituto Federal do Amazonas	180.984.380
26404 -	Instituto Federal Baiano	158.101.676
26405 -	Instituto Federal do Ceará	334.995.000
26406 -	Instituto Federal do Espírito Santo	342.688.564
26407 -	Instituto Federal Goiano	164.044.965
26408 -	Instituto Federal do Maranhão	295.384.784
26409 -	Instituto Federal de Minas Gerais	201.499.682
26410 -	Instituto Federal do Norte de Minas Gerais	138.364.072
26411 -	Instituto Federal do Sudeste de Minas Gerais	148.844.691
26412 -	Instituto Federal do Sul de Minas Gerais	132.877.912
26413 -	Instituto Federal do Triângulo Mineiro	130.754.449
26414 -	Instituto Federal do Mato Grosso	220.431.260
26415 -	Instituto Federal do Mato Grosso do Sul	97.630.787
26416 -	Instituto Federal do Pará	201.669.994
26417 -	Instituto Federal da Paraíba	284.234.278
26418 -	Instituto Federal de Pernambuco	256.427.820
26419 -	Instituto Federal do Rio Grande do Sul	232.436.172
26420 -	Instituto Federal Farroupilha	159.792.417
26421 -	Instituto Federal de Rondônia	101.286.406
26422 -	Instituto Federal Catarinense	196.174.866
26423 -	Instituto Federal de Sergipe	128.085.363
26424 -	Instituto Federal do Tocantins	126.151.471
26425 -	Instituto Federal do Acre	59.745.785
26426 -	Instituto Federal do Amapá	47.520.455
26427 -	Instituto Federal da Bahia	297.256.993
26428 -	Instituto Federal de Brasília	107.042.462
26429 -	Instituto Federal de Goiás	249.197.801
26430 -	Instituto Federal do Sertão Pernambucano	99.136.353

Programas de Gestão e Manutenção

R\$ 1,00

LDO - 2018, Anexo I, Inciso XIV

Recursos de Todas as Fontes

212B Benefícios Obrigatórios aos Servidores Civis, Empregados, Militares e seus Dependentes

26431 -	Instituto Federal do Piauí	220.831.239
26432 -	Instituto Federal do Paraná	209.258.103
26433 -	Instituto Federal do Rio de Janeiro	223.553.070
26434 -	Instituto Federal Fluminense	199.664.581
26435 -	Instituto Federal do Rio Grande do Norte	317.139.867
26436 -	Instituto Federal Sul-rio-grandense	220.565.176
26437 -	Instituto Federal de Roraima	70.284.525
26438 -	Instituto Federal de Santa Catarina	309.811.786
26439 -	Instituto Federal de São Paulo	485.194.901
26440 -	Universidade Federal da Fronteira Sul	142.171.834
26441 -	Universidade Federal do Oeste do Pará	91.221.581
26442 -	Universidade da Integração Internacional da Lusofonia Afro-Brasileira	64.174.857
26443 -	Empresa Brasileira de Serviços Hospitalares	3.709.795.920
26444 -	Maternidade Victor Ferreira do Amaral	4.032.067
26445 -	Hospital Universitário da UNIFESP	244.197.086
26447 -	Universidade Federal do Oeste da Bahia	47.608.616
26448 -	Universidade Federal do Sul e Sudeste do Pará	56.276.526
26449 -	Universidade Federal do Cariri	57.080.333
26450 -	Universidade Federal do Sul da Bahia	43.530.914
26451 -	Hospital Universitário da Universidade Federal do Vale do São Francisco	13.000
		2.135.335.892
26101 -	Ministério da Educação - Administração Direta	8.407.596
26104 -	Instituto Nacional de Educação de Surdos	3.580.853
26105 -	Instituto Benjamin Constant	2.213.236
26201 -	Colégio Pedro II	19.530.158
26230 -	Fundação Universidade Federal do Vale do São Francisco	5.842.397
26231 -	Universidade Federal de Alagoas	18.940.651
26232 -	Universidade Federal da Bahia	29.395.416
26233 -	Universidade Federal do Ceará	27.897.003
26234 -	Universidade Federal do Espírito Santo	20.047.114
26235 -	Universidade Federal de Goiás	27.206.794
26236 -	Universidade Federal Fluminense	43.789.356
26237 -	Universidade Federal de Juiz de Fora	19.242.785
26238 -	Universidade Federal de Minas Gerais	40.589.700
26239 -	Universidade Federal do Pará	30.506.950
26240 -	Universidade Federal da Paraíba	35.030.201
26241 -	Universidade Federal do Paraná	27.925.930
26242 -	Universidade Federal de Pernambuco	37.748.410
26243 -	Universidade Federal do Rio Grande do Norte	29.896.111
26244 -	Universidade Federal do Rio Grande do Sul	34.622.549
26245 -	Universidade Federal do Rio de Janeiro	84.214.589
26246 -	Universidade Federal de Santa Catarina	29.648.818
26247 -	Universidade Federal de Santa Maria	23.040.240
26248 -	Universidade Federal Rural de Pernambuco	15.308.186
26249 -	Universidade Federal Rural do Rio de Janeiro	20.582.803
26250 -	Fundação Universidade Federal de Roraima	7.745.793

Programas de Gestão e Manutenção

R\$ 1,00

LDO - 2018, Anexo I, Inciso XIV

Recursos de Todas as Fontes

26251 -	Fundação Universidade Federal do Tocantins	12.772.860
26252 -	Universidade Federal de Campina Grande	16.450.560
26253 -	Universidade Federal Rural da Amazônia	5.736.550
26254 -	Universidade Federal do Triângulo Mineiro	7.779.065
26255 -	Universidade Federal dos Vales do Jequitinhonha e Mucuri	8.518.169
26256 -	Centro Federal de Educação Tecnológica Celso Suckow da Fonseca	12.590.837
26257 -	Centro Federal de Educação Tecnológica de Minas Gerais	11.942.520
26258 -	Universidade Tecnológica Federal do Paraná	26.812.106
26260 -	Universidade Federal de Alfenas	5.698.637
26261 -	Universidade Federal de Itajubá	6.013.252
26262 -	Universidade Federal de São Paulo	24.038.830
26263 -	Universidade Federal de Lavras	8.211.075
26264 -	Universidade Federal Rural do Semi-Árido	8.690.573
26266 -	Fundação Universidade Federal do Pampa	11.335.409
26267 -	Universidade Federal da Integração Latino Americana	5.626.435
26268 -	Fundação Universidade Federal de Rondônia	7.921.877
26269 -	Fundação Universidade do Rio de Janeiro	11.413.097
26270 -	Fundação Universidade do Amazonas	21.255.509
26271 -	Fundação Universidade de Brasília	34.520.175
26272 -	Fundação Universidade Federal do Maranhão	20.015.290
26273 -	Fundação Universidade Federal do Rio Grande	10.740.795
26274 -	Universidade Federal de Uberlândia	23.485.287
26275 -	Fundação Universidade Federal do Acre	9.217.646
26276 -	Fundação Universidade Federal de Mato Grosso	20.206.168
26277 -	Fundação Universidade Federal de Ouro Preto	15.864.410
26278 -	Fundação Universidade Federal de Pelotas	15.727.101
26279 -	Fundação Universidade Federal do Piauí	19.347.799
26280 -	Fundação Universidade Federal de São Carlos	16.582.551
26281 -	Fundação Universidade Federal de Sergipe	18.622.975
26282 -	Fundação Universidade Federal de Viçosa	23.588.522
26283 -	Fundação Universidade Federal de Mato Grosso do Sul	20.827.956
26284 -	Fundação Universidade Federal de Ciências da Saúde de Porto Alegre	3.578.614
26285 -	Fundação Universidade Federal de São João del-Rei	9.999.120
26286 -	Fundação Universidade Federal do Amapá	7.085.261
26290 -	Instituto Nacional de Estudos e Pesquisas Educacionais Anísio Teixeira	2.777.736
26291 -	Fundação Coordenação de Aperfeiçoamento de Pessoal de Nível Superior	2.559.698
26292 -	Fundação Joaquim Nabuco	1.828.310
26294 -	Hospital de Clínicas de Porto Alegre	35.387.513
26298 -	Fundo Nacional de Desenvolvimento da Educação	3.596.890
26350 -	Fundação Universidade Federal da Grande Dourados	7.066.877
26351 -	Universidade Federal do Recôncavo da Bahia	14.756.551

Programas de Gestão e Manutenção

R\$ 1,00

LDO - 2018, Anexo I, Inciso XIV

Recursos de Todas as Fontes

26352 -	Fundação Universidade Federal do ABC	9.628.608
26358 -	Hospital Universitário Prof. Alberto Antunes	3.420.420
26359 -	Complexo Hospitalar e de Saúde da Universidade Federal da Bahia	5.934.389
26362 -	Hospital Universitário Walter Cantídio	4.382.928
26363 -	Maternidade-Escola Assis Chateaubriand	2.399.114
26364 -	Hospital Universitário Cassiano Antônio Moraes	3.907.680
26365 -	Hospital das Clínicas da Universidade Federal de Goiás	5.301.622
26366 -	Hospital Universitário Antonio Pedro	12.379.778
26367 -	Hospital Universitário da Universidade Federal de Juiz de Fora	1.854.130
26368 -	Hospital das Clínicas da Universidade Federal de Minas Gerais	10.284.098
26369 -	Hospital Universitário João de Barros Barreto	3.554.861
26370 -	Hospital Universitário Bettina Ferro Souza	698.489
26371 -	Hospital Universitário Lauro Wanderley	4.627.085
26372 -	Hospital de Clínicas da Universidade Federal do Paraná	10.772.182
26373 -	Hospital das Clínicas da Universidade Federal de Pernambuco	8.493.454
26374 -	Complexo Hospitalar e de Saúde da Universidade Federal do Rio Grande do Norte	4.717.711
26378 -	Complexo Hospitalar e de Saúde da Universidade Federal do Rio de Janeiro	28.621.586
26385 -	Hospital Universitário da Universidade Federal da Grande Dourados	2.333.798
26386 -	Hospital Universitário Prof. Polydoro Ernani de São Thiago	8.414.396
26387 -	Hospital Universitário de Santa Maria	6.082.495
26388 -	Hospital Universitário Alcides Carneiro	3.590.854
26389 -	Hospital de Clínicas da Universidade Federal do Triângulo Mineiro	4.606.946
26391 -	Hospital Universitário Gaffree e Guinle	6.799.541
26392 -	Hospital Universitário Getúlio Vargas	3.318.881
26393 -	Hospital Universitário de Brasília	3.726.902
26394 -	Hospital Universitário da Fundação Universidade do Maranhão	3.540.036
26395 -	Hospital Universitário Dr. Miguel Riet Corrêa Jr.	2.343.533
26396 -	Hospital de Clínicas da Universidade Federal de Uberlândia	9.073.963
26397 -	Hospital Júlio Muller	2.136.281
26398 -	Hospital das Clínicas da Fundação Universidade Federal de Pelotas	1.720.106
26399 -	Hospital Universitário da Fundação Universidade Federal do Piauí	208.649
26400 -	Hospital Universitário da Fundação Universidade Federal de Sergipe	2.193.124
26401 -	Hospital Universitário Maria Pedrossian	214.400
26402 -	Instituto Federal de Alagoas	10.391.715
26403 -	Instituto Federal do Amazonas	12.709.270
26404 -	Instituto Federal Baiano	11.906.011
26405 -	Instituto Federal do Ceará	18.315.480
26406 -	Instituto Federal do Espírito Santo	18.550.828
26407 -	Instituto Federal Goiano	8.877.710
26408 -	Instituto Federal do Maranhão	20.438.117
26409 -	Instituto Federal de Minas Gerais	14.313.660
26410 -	Instituto Federal do Norte de Minas Gerais	8.486.438
26411 -	Instituto Federal do Sudeste de Minas Gerais	8.776.543

Programas de Gestão e Manutenção

R\$ 1,00

LDO - 2018, Anexo I, Inciso XIV

Recursos de Todas as Fontes

	26412 - Instituto Federal do Sul de Minas Gerais	7.556.218
	26413 - Instituto Federal do Triângulo Mineiro	7.772.074
	26414 - Instituto Federal do Mato Grosso	13.728.891
	26415 - Instituto Federal do Mato Grosso do Sul	7.386.175
	26416 - Instituto Federal do Pará	13.766.278
	26417 - Instituto Federal da Paraíba	15.244.452
	26418 - Instituto Federal de Pernambuco	14.649.596
	26419 - Instituto Federal do Rio Grande do Sul	15.894.024
	26420 - Instituto Federal Farroupilha	10.831.366
	26421 - Instituto Federal de Rondônia	7.300.757
	26422 - Instituto Federal Catarinense	12.849.005
	26423 - Instituto Federal de Sergipe	7.923.372
	26424 - Instituto Federal do Tocantins	8.794.140
	26425 - Instituto Federal do Acre	4.196.568
	26426 - Instituto Federal do Amapá	3.757.862
	26427 - Instituto Federal da Bahia	19.384.927
	26428 - Instituto Federal de Brasília	7.380.852
	26429 - Instituto Federal de Goiás	14.214.079
	26430 - Instituto Federal do Sertão Pernambucano	7.032.103
	26431 - Instituto Federal do Piauí	14.092.714
	26432 - Instituto Federal do Paraná	13.161.588
	26433 - Instituto Federal do Rio de Janeiro	15.597.008
	26434 - Instituto Federal Fluminense	13.131.295
	26435 - Instituto Federal do Rio Grande do Norte	21.460.913
	26436 - Instituto Federal Sul-rio-grandense	13.195.865
	26437 - Instituto Federal de Roraima	5.264.575
	26438 - Instituto Federal de Santa Catarina	19.756.358
	26439 - Instituto Federal de São Paulo	39.094.615
	26440 - Universidade Federal da Fronteira Sul	8.814.627
	26441 - Universidade Federal do Oeste do Pará	6.231.137
	26442 - Universidade da Integração Internacional da Lusofonia Afro-Brasileira	5.205.490
	26443 - Empresa Brasileira de Serviços Hospitalares	224.745.737
	26444 - Maternidade Victor Ferreira do Amaral	124.267
	26445 - Hospital Universitário da UNIFESP	15.981.432
	26447 - Universidade Federal do Oeste da Bahia	2.971.028
	26448 - Universidade Federal do Sul e Sudeste do Pará	3.491.265
	26449 - Universidade Federal do Cariri	3.588.597
	26450 - Universidade Federal do Sul da Bahia	2.358.185
	26451 - Hospital Universitário da Universidade Federal do Vale do São Francisco	214.400
212H	Pesquisa e Desenvolvimento nas Organizações Sociais	215.010.000
	26101 - Ministério da Educação - Administração Direta	215.000.000
	26271 - Fundação Universidade de Brasília	10.000
216H	Ajuda de Custo para Moradia ou Auxílio-Moradia a Agentes Públicos	10.657.395
	26101 - Ministério da Educação - Administração Direta	2.000.000
	26105 - Instituto Benjamin Constant	3.000
	26230 - Fundação Universidade Federal do Vale do São Francisco	23.000
	26232 - Universidade Federal da Bahia	150.000
	26233 - Universidade Federal do Ceará	25.000

Programas de Gestão e Manutenção

R\$ 1,00

LDO - 2018, Anexo I, Inciso XIV

Recursos de Todas as Fontes

26234 -	Universidade Federal do Espírito Santo	20.000
26238 -	Universidade Federal de Minas Gerais	50.000
26239 -	Universidade Federal do Pará	10.000
26241 -	Universidade Federal do Paraná	100.000
26242 -	Universidade Federal de Pernambuco	100.000
26244 -	Universidade Federal do Rio Grande do Sul	20.000
26245 -	Universidade Federal do Rio de Janeiro	21.600
26246 -	Universidade Federal de Santa Catarina	20.000
26252 -	Universidade Federal de Campina Grande	48.000
26253 -	Universidade Federal Rural da Amazônia	10.000
26255 -	Universidade Federal dos Vales do Jequitinhonha e Mucuri	26.400
26257 -	Centro Federal de Educação Tecnológica de Minas Gerais	1.000
26258 -	Universidade Tecnológica Federal do Paraná	144.000
26261 -	Universidade Federal de Itajubá	23.000
26262 -	Universidade Federal de São Paulo	21.600
26263 -	Universidade Federal de Lavras	18.000
26266 -	Fundação Universidade Federal do Pampa	285.000
26267 -	Universidade Federal da Integração Latino Americana	60.000
26269 -	Fundação Universidade do Rio de Janeiro	24.000
26271 -	Fundação Universidade de Brasília	21.600
26277 -	Fundação Universidade Federal de Ouro Preto	20.000
26278 -	Fundação Universidade Federal de Pelotas	5.000
26290 -	Instituto Nacional de Estudos e Pesquisas Educacionais Anísio Teixeira	182.620
26291 -	Fundação Coordenação de Aperfeiçoamento de Pessoal de Nível Superior	183.814
26292 -	Fundação Joaquim Nabuco	72.000
26298 -	Fundo Nacional de Desenvolvimento da Educação	450.000
26350 -	Fundação Universidade Federal da Grande Dourados	8.000
26351 -	Universidade Federal do Recôncavo da Bahia	154.000
26352 -	Fundação Universidade Federal do ABC	21.600
26402 -	Instituto Federal de Alagoas	180.000
26403 -	Instituto Federal do Amazonas	250.000
26404 -	Instituto Federal Baiano	300.000
26405 -	Instituto Federal do Ceará	200.000
26406 -	Instituto Federal do Espírito Santo	130.000
26407 -	Instituto Federal Goiano	400.000
26408 -	Instituto Federal do Maranhão	196.000
26409 -	Instituto Federal de Minas Gerais	297.685
26410 -	Instituto Federal do Norte de Minas Gerais	400.000
26411 -	Instituto Federal do Sudeste de Minas Gerais	270.000
26412 -	Instituto Federal do Sul de Minas Gerais	380.569
26413 -	Instituto Federal do Triângulo Mineiro	30.000
26414 -	Instituto Federal do Mato Grosso	88.800
26415 -	Instituto Federal do Mato Grosso do Sul	30.000
26417 -	Instituto Federal da Paraíba	115.000
26418 -	Instituto Federal de Pernambuco	108.000

Programas de Gestão e Manutenção

R\$ 1,00

LDO - 2018, Anexo I, Inciso XIV

Recursos de Todas as Fontes

	26419 - Instituto Federal do Rio Grande do Sul	301.800
	26420 - Instituto Federal Farroupilha	170.000
	26421 - Instituto Federal de Rondônia	280.000
	26422 - Instituto Federal Catarinense	360.000
	26423 - Instituto Federal de Sergipe	2.759
	26424 - Instituto Federal do Tocantins	160.005
	26425 - Instituto Federal do Acre	25.000
	26427 - Instituto Federal da Bahia	50.000
	26428 - Instituto Federal de Brasília	10.000
	26429 - Instituto Federal de Goiás	200.000
	26431 - Instituto Federal do Piauí	48.000
	26432 - Instituto Federal do Paraná	132.000
	26433 - Instituto Federal do Rio de Janeiro	56.693
	26434 - Instituto Federal Fluminense	71.250
	26435 - Instituto Federal do Rio Grande do Norte	21.600
	26436 - Instituto Federal Sul-rio-grandense	120.000
	26438 - Instituto Federal de Santa Catarina	172.800
	26439 - Instituto Federal de São Paulo	350.000
	26440 - Universidade Federal da Fronteira Sul	43.200
	26442 - Universidade da Integração Internacional da Lusofonia Afro-Brasileira	70.000
	26447 - Universidade Federal do Oeste da Bahia	61.000
	26448 - Universidade Federal do Sul e Sudeste do Pará	136.000
	26449 - Universidade Federal do Cariri	10.000
	26450 - Universidade Federal do Sul da Bahia	107.000
4572	Capacitação de Servidores Públicos Federais em Processo de Qualificação e Requalificação	97.640.624
	26101 - Ministério da Educação - Administração Direta	2.000.000
	26104 - Instituto Nacional de Educação de Surdos	360.000
	26105 - Instituto Benjamin Constant	390.773
	26201 - Colégio Pedro II	60.000
	26230 - Fundação Universidade Federal do Vale do São Francisco	500.000
	26231 - Universidade Federal de Alagoas	1.266.400
	26232 - Universidade Federal da Bahia	700.000
	26233 - Universidade Federal do Ceará	1.000.000
	26234 - Universidade Federal do Espírito Santo	600.000
	26235 - Universidade Federal de Goiás	165.000
	26236 - Universidade Federal Fluminense	300.000
	26237 - Universidade Federal de Juiz de Fora	2.000.000
	26238 - Universidade Federal de Minas Gerais	700.000
	26239 - Universidade Federal do Pará	1.195.302
	26240 - Universidade Federal da Paraíba	836.730
	26241 - Universidade Federal do Paraná	700.000
	26242 - Universidade Federal de Pernambuco	877.099
	26243 - Universidade Federal do Rio Grande do Norte	1.636.289
	26244 - Universidade Federal do Rio Grande do Sul	1.250.000
	26245 - Universidade Federal do Rio de Janeiro	1.500.000
	26246 - Universidade Federal de Santa Catarina	665.000
	26247 - Universidade Federal de Santa Maria	200.000

Programas de Gestão e Manutenção

R\$ 1,00

LDO - 2018, Anexo I, Inciso XIV

Recursos de Todas as Fontes

26248 -	Universidade Federal Rural de Pernambuco	908.845
26249 -	Universidade Federal Rural do Rio de Janeiro	1.279.000
26250 -	Fundação Universidade Federal de Roraima	450.000
26251 -	Fundação Universidade Federal do Tocantins	400.000
26252 -	Universidade Federal de Campina Grande	190.000
26253 -	Universidade Federal Rural da Amazônia	372.800
26254 -	Universidade Federal do Triângulo Mineiro	433.700
26255 -	Universidade Federal dos Vales do Jequitinhonha e Mucuri	140.000
26256 -	Centro Federal de Educação Tecnológica Celso Suckow da Fonseca	450.000
26257 -	Centro Federal de Educação Tecnológica de Minas Gerais	1.250.000
26260 -	Universidade Federal de Alfenas	308.768
26261 -	Universidade Federal de Itajubá	200.000
26262 -	Universidade Federal de São Paulo	250.000
26263 -	Universidade Federal de Lavras	289.600
26264 -	Universidade Federal Rural do Semi-Árido	287.000
26266 -	Fundação Universidade Federal do Pampa	400.000
26268 -	Fundação Universidade Federal de Rondônia	210.000
26269 -	Fundação Universidade do Rio de Janeiro	900.000
26270 -	Fundação Universidade do Amazonas	248.254
26271 -	Fundação Universidade de Brasília	1.250.000
26272 -	Fundação Universidade Federal do Maranhão	50.000
26273 -	Fundação Universidade Federal do Rio Grande	180.000
26274 -	Universidade Federal de Uberlândia	550.000
26275 -	Fundação Universidade Federal do Acre	428.734
26276 -	Fundação Universidade Federal de Mato Grosso	600.000
26277 -	Fundação Universidade Federal de Ouro Preto	1.186.000
26278 -	Fundação Universidade Federal de Pelotas	400.000
26279 -	Fundação Universidade Federal do Piauí	240.000
26280 -	Fundação Universidade Federal de São Carlos	200.000
26281 -	Fundação Universidade Federal de Sergipe	289.403
26282 -	Fundação Universidade Federal de Viçosa	150.000
26283 -	Fundação Universidade Federal de Mato Grosso do Sul	150.000
26284 -	Fundação Universidade Federal de Ciências da Saúde de Porto Alegre	200.000
26285 -	Fundação Universidade Federal de São João del-Rei	455.400
26286 -	Fundação Universidade Federal do Amapá	300.000
26290 -	Instituto Nacional de Estudos e Pesquisas Educacionais Anísio Teixeira	1.991.978
26291 -	Fundação Coordenação de Aperfeiçoamento de Pessoal de Nível Superior	1.500.000
26292 -	Fundação Joaquim Nabuco	250.000
26294 -	Hospital de Clínicas de Porto Alegre	1.600.000
26298 -	Fundo Nacional de Desenvolvimento da Educação	2.500.000
26350 -	Fundação Universidade Federal da Grande Dourados	328.135

Programas de Gestão e Manutenção

R\$ 1,00

LDO - 2018, Anexo I, Inciso XIV

Recursos de Todas as Fontes

26351 -	Universidade Federal do Recôncavo da Bahia	50.000
26352 -	Fundação Universidade Federal do ABC	100.000
26372 -	Hospital de Clínicas da Universidade Federal do Paraná	100.000
26373 -	Hospital das Clínicas da Universidade Federal de Pernambuco	60.000
26385 -	Hospital Universitário da Universidade Federal da Grande Dourados	200.000
26403 -	Instituto Federal do Amazonas	1.106.000
26404 -	Instituto Federal Baiano	495.430
26405 -	Instituto Federal do Ceará	2.446.499
26406 -	Instituto Federal do Espírito Santo	500.000
26407 -	Instituto Federal Goiano	1.568.022
26408 -	Instituto Federal do Maranhão	3.829.518
26409 -	Instituto Federal de Minas Gerais	1.401.544
26410 -	Instituto Federal do Norte de Minas Gerais	2.002.556
26411 -	Instituto Federal do Sudeste de Minas Gerais	1.421.683
26412 -	Instituto Federal do Sul de Minas Gerais	408.019
26413 -	Instituto Federal do Triângulo Mineiro	760.735
26414 -	Instituto Federal do Mato Grosso	2.068.570
26415 -	Instituto Federal do Mato Grosso do Sul	300.000
26416 -	Instituto Federal do Pará	1.235.204
26417 -	Instituto Federal da Paraíba	1.693.046
26418 -	Instituto Federal de Pernambuco	1.002.231
26419 -	Instituto Federal do Rio Grande do Sul	1.614.664
26420 -	Instituto Federal Farroupilha	525.889
26421 -	Instituto Federal de Rondônia	1.615.300
26422 -	Instituto Federal Catarinense	451.829
26423 -	Instituto Federal de Sergipe	219.552
26424 -	Instituto Federal do Tocantins	250.000
26425 -	Instituto Federal do Acre	600.000
26426 -	Instituto Federal do Amapá	414.837
26427 -	Instituto Federal da Bahia	700.000
26428 -	Instituto Federal de Brasília	282.670
26429 -	Instituto Federal de Goiás	1.887.182
26430 -	Instituto Federal do Sertão Pernambucano	800.000
26431 -	Instituto Federal do Piauí	2.656.401
26432 -	Instituto Federal do Paraná	560.670
26433 -	Instituto Federal do Rio de Janeiro	878.486
26434 -	Instituto Federal Fluminense	1.608.114
26435 -	Instituto Federal do Rio Grande do Norte	2.900.000
26436 -	Instituto Federal Sul-rio-grandense	807.124
26437 -	Instituto Federal de Roraima	1.795.019
26438 -	Instituto Federal de Santa Catarina	905.475
26439 -	Instituto Federal de São Paulo	1.200.000
26440 -	Universidade Federal da Fronteira Sul	125.000
26441 -	Universidade Federal do Oeste do Pará	300.000
26442 -	Universidade da Integração Internacional da Lusofonia Afro-Brasileira	90.000
26443 -	Empresa Brasileira de Serviços Hospitalares	8.093.145
26447 -	Universidade Federal do Oeste da Bahia	100.000

Programas de Gestão e Manutenção

R\$ 1,00

LDO - 2018, Anexo I, Inciso XIV

Recursos de Todas as Fontes

	26448 - Universidade Federal do Sul e Sudeste do Pará	160.000
	26449 - Universidade Federal do Cariri	330.000
	26450 - Universidade Federal do Sul da Bahia	350.000
4641	Publicidade de Utilidade Pública	37.926.900
	26101 - Ministério da Educação - Administração Direta	21.300.000
	26283 - Fundação Universidade Federal de Mato Grosso do Sul	2.000
	26290 - Instituto Nacional de Estudos e Pesquisas Educacionais Anísio Teixeira	5.500.000
	26298 - Fundo Nacional de Desenvolvimento da Educação	8.800.000
	26350 - Fundação Universidade Federal da Grande Dourados	350.000
	26407 - Instituto Federal Goiano	500.000
	26421 - Instituto Federal de Rondônia	60.000
	26422 - Instituto Federal Catarinense	200.000
	26429 - Instituto Federal de Goiás	20.000
	26430 - Instituto Federal do Sertão Pernambucano	50.000
	26438 - Instituto Federal de Santa Catarina	200.000
	26443 - Empresa Brasileira de Serviços Hospitalares	944.900
6294	Promoção de Cursos para o Desenvolvimento Local Sustentável	1.095.440
	26292 - Fundação Joaquim Nabuco	1.095.440

Programa: 2110 Programa de Gestão e Manutenção do Ministério da Fazenda Valor do Programa **16.318.264.425**
 Constante no PLOA:

Órgão:

25000 - Ministério da Fazenda

Ação	Título	Unidade Orçamentária	Valor
0556	Apoio Financeiro à Fundação Getúlio Vargas		4.944.909
		25101 - Ministério da Fazenda - Administração Direta	4.944.909
09HB	Contribuição da União, de suas Autarquias e Fundações para o Custeio do Regime de Previdência dos Servidores Públicos Federais		2.055.877.170
		25101 - Ministério da Fazenda - Administração Direta	143.735.545
		25103 - Secretaria da Receita Federal do Brasil	1.460.673.558
		25104 - Procuradoria-Geral da Fazenda Nacional	150.133.355
		25201 - Banco Central do Brasil	250.510.505
		25203 - Comissão de Valores Mobiliários	25.667.060
		25206 - Superintendência Nacional de Previdência Complementar	2.570.134
		25208 - Superintendência de Seguros Privados	22.587.013
10AV	Construção do Edifício-Sede do Ministério da Fazenda em Salvador - BA		16.944.000
		25103 - Secretaria da Receita Federal do Brasil	16.944.000
1151	Assistência Técnica para Gestão dos Projetos de Modernização da Gestão Administrativa e Fiscal dos Municípios		2.966.946
		25101 - Ministério da Fazenda - Administração Direta	2.966.946
147X	Construção do Edifício-Sede da Delegacia da Receita Federal do Brasil em Franca - SP		200.000
		25103 - Secretaria da Receita Federal do Brasil	200.000
148H	Construção de Edifício-Sede de Unidades do Ministério da Fazenda em Vitória - ES		1.000.000
		25103 - Secretaria da Receita Federal do Brasil	1.000.000
148J	Construção de Edifício-Sede de Unidades do Ministério da Fazenda em Manaus - AM		3.254.041
		25103 - Secretaria da Receita Federal do Brasil	500.000

Programas de Gestão e Manutenção

R\$ 1,00

LDO - 2018, Anexo I, Inciso XIV

Recursos de Todas as Fontes

		25104 - Procuradoria-Geral da Fazenda Nacional	2.754.041
14IE	Obra de Recuperação do Edifício-Sede do Ministério da Fazenda do Rio de Janeiro - RJ		100.000
		25103 - Secretaria da Receita Federal do Brasil	100.000
14IF	Obra de Recuperação do Edifício-Sede do Ministério da Fazenda de São Paulo - SP		400.000
		25103 - Secretaria da Receita Federal do Brasil	400.000
150I	Projeto de Modernização Integrada do Ministério da Fazenda - PMIMF		7.417.364
		25101 - Ministério da Fazenda - Administração Direta	7.417.364
2000	Administração da Unidade		1.326.972.066
		25101 - Ministério da Fazenda - Administração Direta	315.514.520
		25103 - Secretaria da Receita Federal do Brasil	631.300.000
		25104 - Procuradoria-Geral da Fazenda Nacional	160.708.724
		25201 - Banco Central do Brasil	149.472.124
		25203 - Comissão de Valores Mobiliários	16.685.785
		25206 - Superintendência Nacional de Previdência Complementar	13.471.678
		25208 - Superintendência de Seguros Privados	18.221.959
		25913 - Fundo Especial de Treinamento e Desenvolvimento	21.597.276
2004	Assistência Médica e Odontológica aos Servidores Civis, Empregados, Militares e seus Dependentes		213.038.736
		25101 - Ministério da Fazenda - Administração Direta	53.570.004
		25103 - Secretaria da Receita Federal do Brasil	50.801.856
		25201 - Banco Central do Brasil	106.049.820
		25203 - Comissão de Valores Mobiliários	1.265.964
		25206 - Superintendência Nacional de Previdência Complementar	363.168
		25208 - Superintendência de Seguros Privados	987.924
20TP	Ativos Civis da União		9.443.598.186
		25101 - Ministério da Fazenda - Administração Direta	882.498.218
		25103 - Secretaria da Receita Federal do Brasil	6.459.664.765
		25104 - Procuradoria-Geral da Fazenda Nacional	683.660.188
		25201 - Banco Central do Brasil	1.175.744.114
		25203 - Comissão de Valores Mobiliários	121.582.671
		25206 - Superintendência Nacional de Previdência Complementar	21.031.375
		25208 - Superintendência de Seguros Privados	99.416.855
20VF	Fortalecimento Institucional		188.000.000
		25103 - Secretaria da Receita Federal do Brasil	188.000.000
20VG	Gestão dos Sistemas Informatizados da Secretaria da Receita Federal e do Conselho Administrativo de Recursos Fiscais		1.582.967.794
		25103 - Secretaria da Receita Federal do Brasil	1.582.967.794
212B	Benefícios Obrigatórios aos Servidores Civis, Empregados, Militares e seus Dependentes		274.860.951
		25101 - Ministério da Fazenda - Administração Direta	76.736.472
		25103 - Secretaria da Receita Federal do Brasil	163.181.851
		25201 - Banco Central do Brasil	28.309.138
		25203 - Comissão de Valores Mobiliários	3.314.779
		25206 - Superintendência Nacional de Previdência Complementar	747.060
		25208 - Superintendência de Seguros Privados	2.571.651
216H	Ajuda de Custo para Moradia ou Auxílio-Moradia a Agentes Públicos		2.463.593

Programas de Gestão e Manutenção

R\$ 1,00

LDO - 2018, Anexo I, Inciso XIV

Recursos de Todas as Fontes

		25101 - Ministério da Fazenda - Administração Direta	721.957
		25103 - Secretaria da Receita Federal do Brasil	750.000
		25104 - Procuradoria-Geral da Fazenda Nacional	21.600
		25201 - Banco Central do Brasil	499.200
		25203 - Comissão de Valores Mobiliários	73.350
		25206 - Superintendência Nacional de Previdência Complementar	204.486
		25208 - Superintendência de Seguros Privados	193.000
217L	Ampliação, Revitalização e Modernização da Infraestrutura Física das SAMFs		24.889.818
		25101 - Ministério da Fazenda - Administração Direta	24.889.818
2237	Auditoria e Fiscalização Tributária e Aduaneira		61.700.000
		25103 - Secretaria da Receita Federal do Brasil	61.700.000
2238	Arrecadação Tributária e Aduaneira		44.000.000
		25103 - Secretaria da Receita Federal do Brasil	44.000.000
2244	Recuperação de Créditos, Consultoria, Representação Judicial e Extrajudicial da Fazenda Nacional		252.818.808
		25104 - Procuradoria-Geral da Fazenda Nacional	252.818.808
4572	Capacitação de Servidores Públicos Federais em Processo de Qualificação e Requalificação		300.000
		25206 - Superintendência Nacional de Previdência Complementar	300.000
7686	Construção de Edifício para o Meio Circulante no Rio de Janeiro - RJ		10.000.000
		25201 - Banco Central do Brasil	10.000.000

Órgão:

71000 - Encargos Financeiros da União

Ação	Título	Unidade Orçamentária	Valor
20YC	Operacionalização do Fundo Soberano do Brasil - FSB		1.500.000
		71902 - Fundo Soberano do Brasil - Recursos sob Supervisão do Ministério da Fazenda	1.500.000

Órgão:

73000 - Transferências a Estados, Distrito Federal e Municípios

Ação	Título	Unidade Orçamentária	Valor
218Z	Ajuda de Custo para Moradia ou Auxílio-Moradia a Agentes Públicos - FCDF		693.450.043
		73901 - Fundo Constitucional do Distrito Federal - FCDF	693.450.043

Órgão:

74000 - Operações Oficiais de Crédito

Ação	Título	Unidade Orçamentária	Valor
0021	Financiamento para Modernização da Gestão Administrativa e Fiscal dos Municípios		100.000.000
		74102 - Recursos sob Supervisão do Ministério da Fazenda	100.000.000
0461	Concessão de Empréstimos para Liquidação de Sociedades Seguradoras, Resseguradoras, Entidades de Previdência Complementar Aberta e Capitalização		4.600.000
		74201 - Recursos sob Supervisão da Superintendência de Seguros Privados/SUSEP - Ministério da Fazenda	4.600.000

Programa: 2111 Programa de Gestão e Manutenção do Ministério da Integração Nacional

Valor do Programa
Constante no PLOA:

1.193.247.299

Órgão:

53000 - Ministério da Integração Nacional

Programas de Gestão e Manutenção

R\$ 1,00

LDO - 2018, Anexo I, Inciso XIV

Recursos de Todas as Fontes

Ação	Título	Unidade Orçamentária	Valor
09HB	Contribuição da União, de suas Autarquias e Fundações para o Custeio do Regime de Previdência dos Servidores Públicos Federais		51.850.026
		53101 - Ministério da Integração Nacional - Administração Direta	7.008.034
		53202 - Superintendência do Desenvolvimento da Amazônia	4.803.573
		53203 - Superintendência do Desenvolvimento do Nordeste	4.678.465
		53204 - Departamento Nacional de Obras Contra as Secas - DNOCS	34.188.524
		53207 - Superintendência do Desenvolvimento do Centro-Oeste - SUDECO	1.171.430
140U	Desenvolvimento de ações de planejamento, gestão, estudos, projetos e fortalecimento institucional - INTERÁGUAS		20.000.000
		53101 - Ministério da Integração Nacional - Administração Direta	20.000.000
141M	Construção, Reforma e Ampliação dos Prédios Sede, Superintendências Regionais e Unidades Administrativas da CODEVASF		1.500.000
		53201 - Companhia de Desenvolvimento dos Vales do São Francisco e do Parnaíba - CODEVASF	1.500.000
1M49	Modernização dos Recursos de Tecnologia da Informação e Comunicação		3.000.000
		53204 - Departamento Nacional de Obras Contra as Secas - DNOCS	3.000.000
2000	Administração da Unidade		292.980.758
		53101 - Ministério da Integração Nacional - Administração Direta	154.976.051
		53201 - Companhia de Desenvolvimento dos Vales do São Francisco e do Parnaíba - CODEVASF	48.604.707
		53202 - Superintendência do Desenvolvimento da Amazônia	12.500.000
		53203 - Superintendência do Desenvolvimento do Nordeste	20.000.000
		53204 - Departamento Nacional de Obras Contra as Secas - DNOCS	43.000.000
		53207 - Superintendência do Desenvolvimento do Centro-Oeste - SUDECO	13.900.000
2004	Assistência Médica e Odontológica aos Servidores Civis, Empregados, Militares e seus Dependentes		18.989.177
		53101 - Ministério da Integração Nacional - Administração Direta	842.364
		53201 - Companhia de Desenvolvimento dos Vales do São Francisco e do Parnaíba - CODEVASF	10.116.113
		53202 - Superintendência do Desenvolvimento da Amazônia	1.088.196
		53203 - Superintendência do Desenvolvimento do Nordeste	410.796
		53204 - Departamento Nacional de Obras Contra as Secas - DNOCS	6.394.632
		53207 - Superintendência do Desenvolvimento do Centro-Oeste - SUDECO	137.076
20TP	Ativos Civis da União		719.994.624
		53101 - Ministério da Integração Nacional - Administração Direta	63.432.817
		53201 - Companhia de Desenvolvimento dos Vales do São Francisco e do Parnaíba - CODEVASF	426.072.691
		53202 - Superintendência do Desenvolvimento da Amazônia	31.602.860
		53203 - Superintendência do Desenvolvimento do Nordeste	32.120.661
		53204 - Departamento Nacional de Obras Contra as Secas - DNOCS	157.214.401
		53207 - Superintendência do Desenvolvimento do Centro-Oeste - SUDECO	9.551.194
212B	Benefícios Obrigatórios aos Servidores Civis, Empregados, Militares e seus Dependentes		41.050.692
		53101 - Ministério da Integração Nacional - Administração Direta	4.076.328

Programas de Gestão e Manutenção

R\$ 1,00

LDO - 2018, Anexo I, Inciso XIV

Recursos de Todas as Fontes

		53201 - Companhia de Desenvolvimento dos Vales do São Francisco e do Parnaíba - CODEVASF	23.052.552
		53202 - Superintendência do Desenvolvimento da Amazônia	1.368.084
		53203 - Superintendência do Desenvolvimento do Nordeste	1.472.616
		53204 - Departamento Nacional de Obras Contra as Secas - DNOCS	10.435.968
		53207 - Superintendência do Desenvolvimento do Centro-Oeste - SUDECO	645.144
216H	Ajuda de Custo para Moradia ou Auxílio-Moradia a Agentes Públicos		1.550.000
		53101 - Ministério da Integração Nacional - Administração Direta	1.000.000
		53202 - Superintendência do Desenvolvimento da Amazônia	250.000
		53203 - Superintendência do Desenvolvimento do Nordeste	140.000
		53204 - Departamento Nacional de Obras Contra as Secas - DNOCS	60.000
		53207 - Superintendência do Desenvolvimento do Centro-Oeste - SUDECO	100.000
218S	Apoio ao Planejamento, Gerenciamento e Acompanhamento da Implementação dos Empreendimentos do PAC		27.500.000
		53101 - Ministério da Integração Nacional - Administração Direta	25.500.000
		53201 - Companhia de Desenvolvimento dos Vales do São Francisco e do Parnaíba - CODEVASF	500.000
		53204 - Departamento Nacional de Obras Contra as Secas - DNOCS	1.500.000
2869	Operação das Linhas de Navegação no Lago de Três Marias		1.000.000
		53201 - Companhia de Desenvolvimento dos Vales do São Francisco e do Parnaíba - CODEVASF	1.000.000
4641	Publicidade de Utilidade Pública		13.832.022
		53101 - Ministério da Integração Nacional - Administração Direta	13.582.022
		53202 - Superintendência do Desenvolvimento da Amazônia	250.000

Programa: 2112 Programa de Gestão e Manutenção do Ministério da Justiça e Segurança PúblicaValor do Programa
Constante no PLOA:**8.340.624.141**

Órgão:

30000 - Ministério da Justiça e Segurança Pública

Ação	Título	Unidade Orçamentária	Valor
09HB	Contribuição da União, de suas Autarquias e Fundações para o Custeio do Regime de Previdência dos Servidores Públicos Federais		1.244.295.065
		30101 - Ministério da Justiça e Segurança Pública - Administração Direta	45.320.694
		30103 - Arquivo Nacional	8.873.469
		30107 - Departamento de Polícia Rodoviária Federal	437.396.035
		30108 - Departamento de Polícia Federal	704.010.787
		30202 - Fundação Nacional do Índio - FUNAI	48.650.079
		30211 - Conselho Administrativo de Defesa Econômica	44.001
155L	Aprimoramento da Infraestrutura da Fundação Nacional do Índio		1.200.000
		30202 - Fundação Nacional do Índio - FUNAI	1.200.000
15BI	Reforma, Restauração e Adequação do Edifício Sede e dos Anexos I e II do Ministério da Justiça e Segurança Pública		978.888
		30101 - Ministério da Justiça e Segurança Pública - Administração Direta	978.888
2000	Administração da Unidade		1.115.883.354
		30101 - Ministério da Justiça e Segurança Pública - Administração Direta	146.926.389
		30107 - Departamento de Polícia Rodoviária Federal	315.227.170
		30108 - Departamento de Polícia Federal	544.241.442

Programas de Gestão e Manutenção

R\$ 1,00

LDO - 2018, Anexo I, Inciso XIV

Recursos de Todas as Fontes

		30202 - Fundação Nacional do Índio - FUNAI	74.888.353
		30907 - Fundo Penitenciário Nacional - FUNPEN	34.600.000
2004	Assistência Médica e Odontológica aos Servidores Civis, Empregados, Militares e seus Dependentes		104.273.938
		30101 - Ministério da Justiça e Segurança Pública - Administração Direta	6.634.656
		30103 - Arquivo Nacional	1.129.846
		30107 - Departamento de Polícia Rodoviária Federal	45.437.376
		30108 - Departamento de Polícia Federal	45.269.568
		30202 - Fundação Nacional do Índio - FUNAI	5.700.000
		30211 - Conselho Administrativo de Defesa Econômica	102.492
20TP	Ativos Civis da União		5.627.317.706
		30101 - Ministério da Justiça e Segurança Pública - Administração Direta	279.920.086
		30103 - Arquivo Nacional	58.066.724
		30107 - Departamento de Polícia Rodoviária Federal	1.903.671.771
		30108 - Departamento de Polícia Federal	3.143.583.194
		30202 - Fundação Nacional do Índio - FUNAI	231.867.945
		30211 - Conselho Administrativo de Defesa Econômica	10.207.986
212B	Benefícios Obrigatórios aos Servidores Civis, Empregados, Militares e seus Dependentes		220.092.549
		30101 - Ministério da Justiça e Segurança Pública - Administração Direta	18.543.369
		30103 - Arquivo Nacional	3.502.416
		30107 - Departamento de Polícia Rodoviária Federal	74.880.528
		30108 - Departamento de Polícia Federal	107.674.896
		30202 - Fundação Nacional do Índio - FUNAI	14.944.440
		30211 - Conselho Administrativo de Defesa Econômica	546.900
216H	Ajuda de Custo para Moradia ou Auxílio-Moradia a Agentes Públicos		10.782.641
		30101 - Ministério da Justiça e Segurança Pública - Administração Direta	2.000.000
		30103 - Arquivo Nacional	21.600
		30107 - Departamento de Polícia Rodoviária Federal	169.999
		30108 - Departamento de Polícia Federal	8.000.000
		30202 - Fundação Nacional do Índio - FUNAI	121.042
		30211 - Conselho Administrativo de Defesa Econômica	70.000
		30907 - Fundo Penitenciário Nacional - FUNPEN	400.000
2733	Qualificação e Democratização do Processo Administrativo e Elaboração Normativa		600.000
		30101 - Ministério da Justiça e Segurança Pública - Administração Direta	600.000
3974	Implantação da Plataforma Nacional de Informações sobre Justiça, Cidadania e Segurança Pública		5.000.000
		30101 - Ministério da Justiça e Segurança Pública - Administração Direta	5.000.000
4641	Publicidade de Utilidade Pública		10.200.000
		30101 - Ministério da Justiça e Segurança Pública - Administração Direta	10.000.000
		30107 - Departamento de Polícia Rodoviária Federal	200.000

Programa: 2115 Programa de Gestão e Manutenção do Ministério da Saúde

Valor do Programa
Constante no PLOA:

13.068.537.927

Órgão:

36000 - Ministério da Saúde

Programas de Gestão e Manutenção

R\$ 1,00

LDO - 2018, Anexo I, Inciso XIV

Recursos de Todas as Fontes

Ação	Título	Unidade Orçamentária	Valor
09HB	Contribuição da União, de suas Autarquias e Fundações para o Custeio do Regime de Previdência dos Servidores Públicos Federais		1.771.415.059
		36201 - Fundação Oswaldo Cruz	197.401.691
		36211 - Fundação Nacional de Saúde	259.295.973
		36212 - Agência Nacional de Vigilância Sanitária	85.478.643
		36213 - Agência Nacional de Saúde Suplementar	28.074.428
		36901 - Fundo Nacional de Saúde	1.201.164.324
2000	Administração da Unidade		1.029.760.004
		36201 - Fundação Oswaldo Cruz	336.000.000
		36211 - Fundação Nacional de Saúde	150.000.000
		36212 - Agência Nacional de Vigilância Sanitária	133.300.004
		36213 - Agência Nacional de Saúde Suplementar	61.000.000
		36901 - Fundo Nacional de Saúde	349.460.000
2004	Assistência Médica e Odontológica aos Servidores Civis, Empregados, Militares e seus Dependentes		382.773.108
		36201 - Fundação Oswaldo Cruz	15.291.048
		36210 - Hospital Nossa Senhora da Conceição S.A. - CONCEIÇÃO	290.376
		36211 - Fundação Nacional de Saúde	60.699.576
		36212 - Agência Nacional de Vigilância Sanitária	5.091.804
		36213 - Agência Nacional de Saúde Suplementar	948.936
		36901 - Fundo Nacional de Saúde	300.451.368
20Q8	Apoio à Implantação e Manutenção dos Sistemas de Saneamento Básico e Ações de Saúde Ambiental		20.000.000
		36211 - Fundação Nacional de Saúde	20.000.000
20QG	Atuação Internacional do Ministério da Saúde		8.000.000
		36901 - Fundo Nacional de Saúde	8.000.000
20TP	Ativos Civis da União		8.756.583.662
		36201 - Fundação Oswaldo Cruz	926.099.412
		36210 - Hospital Nossa Senhora da Conceição S.A. - CONCEIÇÃO	951.394.132
		36211 - Fundação Nacional de Saúde	622.866.848
		36212 - Agência Nacional de Vigilância Sanitária	412.184.780
		36213 - Agência Nacional de Saúde Suplementar	163.296.246
		36901 - Fundo Nacional de Saúde	5.680.742.244
20YQ	Apoio Institucional para Aprimoramento do SUS		103.700.000
		36901 - Fundo Nacional de Saúde	103.700.000
212B	Benefícios Obrigatórios aos Servidores Civis, Empregados, Militares e seus Dependentes		633.336.348
		36201 - Fundação Oswaldo Cruz	34.161.252
		36210 - Hospital Nossa Senhora da Conceição S.A. - CONCEIÇÃO	69.076.320
		36211 - Fundação Nacional de Saúde	45.683.323
		36212 - Agência Nacional de Vigilância Sanitária	12.313.829
		36213 - Agência Nacional de Saúde Suplementar	5.112.084
		36901 - Fundo Nacional de Saúde	466.989.540
216H	Ajuda de Custo para Moradia ou Auxílio-Moradia a Agentes Públicos		2.705.000
		36201 - Fundação Oswaldo Cruz	10.000
		36211 - Fundação Nacional de Saúde	245.000
		36212 - Agência Nacional de Vigilância Sanitária	600.000

Programas de Gestão e Manutenção

R\$ 1,00

LDO - 2018, Anexo I, Inciso XIV

Recursos de Todas as Fontes

4572	Capacitação de Servidores Públicos Federais em Processo de Qualificação e Requalificação	36213 - Agência Nacional de Saúde Suplementar	350.000
		36901 - Fundo Nacional de Saúde	1.500.000
			19.150.000
4641	Publicidade de Utilidade Pública	36211 - Fundação Nacional de Saúde	3.000.000
		36212 - Agência Nacional de Vigilância Sanitária	2.500.000
		36213 - Agência Nacional de Saúde Suplementar	2.850.000
		36901 - Fundo Nacional de Saúde	10.800.000
			262.950.000
6149	Residência de Profissionais de Saúde - SUS	36211 - Fundação Nacional de Saúde	3.000.000
		36213 - Agência Nacional de Saúde Suplementar	3.700.000
		36901 - Fundo Nacional de Saúde	256.250.000
			24.000.000
6881	Modernização e Desenvolvimento de Sistemas de Informação da FUNASA	36210 - Hospital Nossa Senhora da Conceição S.A. - CONCEIÇÃO	24.000.000
		36211 - Fundação Nacional de Saúde	44.200.000
			44.200.000

Órgão:

74000 - Operações Oficiais de Crédito

Ação	Título	Unidade Orçamentária	Valor
0354	Concessão de Empréstimos para Liquidação de Operadoras de Planos Privados de Assistência à Saúde (Lei nº 9.961, de 2000)		9.964.746
		74202 - Recursos sob Supervisão da Agência Nacional de Saúde Suplementar/ANS - Ministério da Saúde	9.964.746

Programa: 2116 Programa de Gestão e Manutenção do Ministério das Cidades Valor do Programa **1.152.107.209**
Constante no PLOA:

Órgão:

56000 - Ministério das Cidades

Ação	Título	Unidade Orçamentária	Valor
09HB	Contribuição da União, de suas Autarquias e Fundações para o Custeio do Regime de Previdência dos Servidores Públicos Federais		3.869.457
		56101 - Ministério das Cidades - Administração Direta	3.869.457
2000	Administração da Unidade		95.506.244
		56101 - Ministério das Cidades - Administração Direta	69.554.574
		56201 - Empresa de Trens Urbanos de Porto Alegre S.A. - TRENSURB	11.144.770
		56202 - Companhia Brasileira de Trens Urbanos - CBTU	10.706.900
		56901 - Fundo Nacional de Segurança e Educação do Trânsito - FUNSET	4.100.000
2004	Assistência Médica e Odontológica aos Servidores Civis, Empregados, Militares e seus Dependentes		24.849.202
		56101 - Ministério das Cidades - Administração Direta	772.152
		56201 - Empresa de Trens Urbanos de Porto Alegre S.A. - TRENSURB	5.247.564
		56202 - Companhia Brasileira de Trens Urbanos - CBTU	18.829.486
20TP	Ativos Civis da União		733.736.676
		56101 - Ministério das Cidades - Administração Direta	47.636.708
		56201 - Empresa de Trens Urbanos de Porto Alegre S.A. - TRENSURB	120.196.196
		56202 - Companhia Brasileira de Trens Urbanos - CBTU	565.903.772

Programas de Gestão e Manutenção

R\$ 1,00

LDO - 2018, Anexo I, Inciso XIV

Recursos de Todas as Fontes

212B	Benefícios Obrigatórios aos Servidores Civis, Empregados, Militares e seus Dependentes		58.623.909
		56101 - Ministério das Cidades - Administração Direta	2.536.056
		56201 - Empresa de Trens Urbanos de Porto Alegre S.A. - TRENSURB	9.268.403
		56202 - Companhia Brasileira de Trens Urbanos - CBTU	46.819.450
218S	Apoio ao Planejamento, Gerenciamento e Acompanhamento da Implementação dos Empreendimentos do PAC		20.962.400
		56101 - Ministério das Cidades - Administração Direta	20.962.400
2843	Funcionamento dos Sistemas de Transporte Ferroviário Urbano de Passageiros		197.052.311
		56201 - Empresa de Trens Urbanos de Porto Alegre S.A. - TRENSURB	57.324.310
		56202 - Companhia Brasileira de Trens Urbanos - CBTU	139.728.001
4572	Capacitação de Servidores Públicos Federais em Processo de Qualificação e Requalificação		400.000
		56101 - Ministério das Cidades - Administração Direta	400.000
4641	Publicidade de Utilidade Pública		16.335.055
		56101 - Ministério das Cidades - Administração Direta	16.000.000
		56201 - Empresa de Trens Urbanos de Porto Alegre S.A. - TRENSURB	55.055
		56202 - Companhia Brasileira de Trens Urbanos - CBTU	280.000
6438	Capacitação de Recursos Humanos para Transportes Coletivos Urbanos		771.955
		56201 - Empresa de Trens Urbanos de Porto Alegre S.A. - TRENSURB	55.055
		56202 - Companhia Brasileira de Trens Urbanos - CBTU	716.900

Programa: 2118 Programa de Gestão e Manutenção do Ministério das Relações ExterioresValor do Programa
Constante no PLOA:**1.947.122.663**

Órgão:

35000 - Ministério das Relações Exteriores

Ação	Título	Unidade Orçamentária	Valor
00PK	Indenizações a Servidores Civis e Militares em Serviço no Exterior		46.978.090
		35101 - Ministério das Relações Exteriores - Administração Direta	46.978.090
09HB	Contribuição da União, de suas Autarquias e Fundações para o Custeio do Regime de Previdência dos Servidores Públicos Federais		153.786.807
		35101 - Ministério das Relações Exteriores - Administração Direta	152.711.673
		35201 - Fundação Alexandre de Gusmão	1.075.134
2000	Administração da Unidade		207.217.443
		35101 - Ministério das Relações Exteriores - Administração Direta	207.217.443
2004	Assistência Médica e Odontológica aos Servidores Civis, Empregados, Militares e seus Dependentes		124.863.612
		35101 - Ministério das Relações Exteriores - Administração Direta	124.752.996
		35201 - Fundação Alexandre de Gusmão	110.616
20TP	Ativos Civis da União		887.416.454
		35101 - Ministério das Relações Exteriores - Administração Direta	880.637.513
		35201 - Fundação Alexandre de Gusmão	6.778.941
212B	Benefícios Obrigatórios aos Servidores Civis, Empregados, Militares e seus Dependentes		321.360.257
		35101 - Ministério das Relações Exteriores - Administração Direta	320.872.109
		35201 - Fundação Alexandre de Gusmão	488.148
216H	Ajuda de Custo para Moradia ou Auxílio-Moradia a Agentes Públicos		205.500.000

Programas de Gestão e Manutenção

R\$ 1,00

LDO - 2018, Anexo I, Inciso XIV

Recursos de Todas as Fontes

35101 - Ministério das Relações Exteriores - Administração Direta	205.500.000
---	-------------

Programa: 2119 Programa de Gestão e Manutenção do Ministério de Minas e Energia Valor do Programa **1.671.251.584**
Constante no PLOA:

Órgão:

32000 - Ministério de Minas e Energia

Ação	Título	Unidade Orçamentária	Valor
09HB	Contribuição da União, de suas Autarquias e Fundações para o Custeio do Regime de Previdência dos Servidores Públicos Federais		97.975.696
		32101 - Ministério de Minas e Energia - Administração Direta	4.517.403
		32265 - Agência Nacional do Petróleo, Gás Natural e Biocombustíveis - ANP	31.663.221
		32266 - Agência Nacional de Energia Elétrica - ANEEL	30.531.113
		32396 - Agência Nacional de Mineração	31.263.959
0E90	Participação da União no Capital da Empresa Brasileira de Administração de Petróleo e Gás Natural S.A. - Pré-Sal Petróleo S.A. (PPSA)		3.000.000
		32101 - Ministério de Minas e Energia - Administração Direta	3.000.000
125F	Implementação da Recuperação Ambiental da Bacia Carbonífera de Santa Catarina		37.657.110
		32202 - Companhia de Pesquisa de Recursos Minerais - CPRM	37.657.110
13E4	Projeto de Assistência Técnica aos Setores de Energia e Mineral - META		20.405.326
		32101 - Ministério de Minas e Energia - Administração Direta	20.405.326
15AL	Reforma de unidades da ANM		1.542.231
		32396 - Agência Nacional de Mineração	1.542.231
2000	Administração da Unidade		274.255.422
		32101 - Ministério de Minas e Energia - Administração Direta	37.714.934
		32202 - Companhia de Pesquisa de Recursos Minerais - CPRM	25.752.290
		32265 - Agência Nacional do Petróleo, Gás Natural e Biocombustíveis - ANP	93.734.283
		32266 - Agência Nacional de Energia Elétrica - ANEEL	59.623.851
		32314 - Empresa de Pesquisa Energética - EPE	15.616.329
		32396 - Agência Nacional de Mineração	41.813.735
2004	Assistência Médica e Odontológica aos Servidores Civis, Empregados, Militares e seus Dependentes		28.145.044
		32101 - Ministério de Minas e Energia - Administração Direta	3.393.324
		32202 - Companhia de Pesquisa de Recursos Minerais - CPRM	18.895.910
		32265 - Agência Nacional do Petróleo, Gás Natural e Biocombustíveis - ANP	1.888.260
		32266 - Agência Nacional de Energia Elétrica - ANEEL	1.421.460
		32314 - Empresa de Pesquisa Energética - EPE	1.392.242
		32396 - Agência Nacional de Mineração	1.153.848
20LI	Estudos para o Planejamento do Setor Energético		20.597.185
		32314 - Empresa de Pesquisa Energética - EPE	20.597.185
20TP	Ativos Civis da União		1.117.351.836
		32101 - Ministério de Minas e Energia - Administração Direta	106.557.513
		32202 - Companhia de Pesquisa de Recursos Minerais - CPRM	392.774.241
		32265 - Agência Nacional do Petróleo, Gás Natural e Biocombustíveis - ANP	185.560.523
		32266 - Agência Nacional de Energia Elétrica - ANEEL	154.867.338
		32314 - Empresa de Pesquisa Energética - EPE	85.887.439

Programas de Gestão e Manutenção

R\$ 1,00

LDO - 2018, Anexo I, Inciso XIV

Recursos de Todas as Fontes

212B	Benefícios Obrigatórios aos Servidores Civis, Empregados, Militares e seus Dependentes	32396 - Agência Nacional de Mineração	191.704.782
			59.026.428
		32101 - Ministério de Minas e Energia - Administração Direta	7.342.092
		32202 - Companhia de Pesquisa de Recursos Minerais - CPRM	28.198.824
		32265 - Agência Nacional do Petróleo, Gás Natural e Biocombustíveis - ANP	5.253.943
		32266 - Agência Nacional de Energia Elétrica - ANEEL	4.300.193
		32314 - Empresa de Pesquisa Energética - EPE	3.803.640
216H	Ajuda de Custo para Moradia ou Auxílio-Moradia a Agentes Públicos	32396 - Agência Nacional de Mineração	10.127.736
			2.200.729
		32101 - Ministério de Minas e Energia - Administração Direta	1.180.170
		32202 - Companhia de Pesquisa de Recursos Minerais - CPRM	98.762
		32265 - Agência Nacional do Petróleo, Gás Natural e Biocombustíveis - ANP	380.000
		32266 - Agência Nacional de Energia Elétrica - ANEEL	200.000
		32314 - Empresa de Pesquisa Energética - EPE	146.797
4572	Capacitação de Servidores Públicos Federais em Processo de Qualificação e Requalificação	32396 - Agência Nacional de Mineração	195.000
			5.602.936
		32101 - Ministério de Minas e Energia - Administração Direta	650.000
		32202 - Companhia de Pesquisa de Recursos Minerais - CPRM	1.283.904
		32266 - Agência Nacional de Energia Elétrica - ANEEL	2.869.032
		32314 - Empresa de Pesquisa Energética - EPE	800.000
4641	Publicidade de Utilidade Pública		2.473.511
		32101 - Ministério de Minas e Energia - Administração Direta	1.873.511
		32265 - Agência Nacional do Petróleo, Gás Natural e Biocombustíveis - ANP	500.000
		32266 - Agência Nacional de Energia Elétrica - ANEEL	100.000
4892	Planejamento dos Setores de Petróleo, Derivados, Gás Natural e Biocombustíveis		482.490
		32101 - Ministério de Minas e Energia - Administração Direta	482.490
4897	Planejamento do Setor Energético		535.640
		32101 - Ministério de Minas e Energia - Administração Direta	535.640

Programa: 2121 Programa de Gestão e Manutenção do Ministério da Indústria, Comércio Exterior e ServiçosValor do Programa
Constante no PLOA:**1.038.293.537**

Órgão:

28000 - Ministério da Indústria, Comércio Exterior e Serviços

Ação	Título	Unidade Orçamentária	Valor
09HB	Contribuição da União, de suas Autarquias e Fundações para o Custeio do Regime de Previdência dos Servidores Públicos Federais		116.765.781
		28101 - Ministério da Indústria, Comércio Exterior e Serviços - Administração Direta	27.995.400
		28202 - Instituto Nacional de Metrologia, Qualidade e Tecnologia - Inmetro	39.453.938
		28203 - Instituto Nacional da Propriedade Industrial - INPI	36.424.245
		28233 - Superintendência da Zona Franca de Manaus - SUFRAMA	12.892.198
15LY	Reforma das Instalações Prediais do Edifício A Noite		3.400.000
		28203 - Instituto Nacional da Propriedade Industrial - INPI	3.400.000
2000	Administração da Unidade		312.503.593

Programas de Gestão e Manutenção

R\$ 1,00

LDO - 2018, Anexo I, Inciso XIV

Recursos de Todas as Fontes

		28101 - Ministério da Indústria, Comércio Exterior e Serviços - Administração Direta	84.680.076
		28202 - Instituto Nacional de Metrologia, Qualidade e Tecnologia - Inmetro	81.836.118
		28203 - Instituto Nacional da Propriedade Industrial - INPI	74.331.594
		28233 - Superintendência da Zona Franca de Manaus - SUFRAMA	71.655.805
2004	Assistência Médica e Odontológica aos Servidores Civis, Empregados, Militares e seus Dependentes		10.040.705
		28101 - Ministério da Indústria, Comércio Exterior e Serviços - Administração Direta	2.813.033
		28202 - Instituto Nacional de Metrologia, Qualidade e Tecnologia - Inmetro	2.933.184
		28203 - Instituto Nacional da Propriedade Industrial - INPI	2.827.776
		28233 - Superintendência da Zona Franca de Manaus - SUFRAMA	1.466.712
20TP	Ativos Civis da União		568.752.351
		28101 - Ministério da Indústria, Comércio Exterior e Serviços - Administração Direta	172.459.750
		28202 - Instituto Nacional de Metrologia, Qualidade e Tecnologia - Inmetro	158.997.966
		28203 - Instituto Nacional da Propriedade Industrial - INPI	175.141.098
		28233 - Superintendência da Zona Franca de Manaus - SUFRAMA	62.153.537
212B	Benefícios Obrigatórios aos Servidores Civis, Empregados, Militares e seus Dependentes		26.200.032
		28101 - Ministério da Indústria, Comércio Exterior e Serviços - Administração Direta	8.601.824
		28202 - Instituto Nacional de Metrologia, Qualidade e Tecnologia - Inmetro	5.778.024
		28203 - Instituto Nacional da Propriedade Industrial - INPI	8.464.528
		28233 - Superintendência da Zona Franca de Manaus - SUFRAMA	3.355.656
216H	Ajuda de Custo para Moradia ou Auxílio-Moradia a Agentes Públicos		631.075
		28101 - Ministério da Indústria, Comércio Exterior e Serviços - Administração Direta	260.000
		28202 - Instituto Nacional de Metrologia, Qualidade e Tecnologia - Inmetro	60.000
		28203 - Instituto Nacional da Propriedade Industrial - INPI	281.075
		28233 - Superintendência da Zona Franca de Manaus - SUFRAMA	30.000

Programa: 2122 Programa de Gestão e Manutenção do Ministério do Desenvolvimento SocialValor do Programa
Constante no PLOA:**7.006.851.976**

Órgão:

55000 - Ministério do Desenvolvimento Social

Ação	Título	Unidade Orçamentária	Valor
09HB	Contribuição da União, de suas Autarquias e Fundações para o Custeio do Regime de Previdência dos Servidores Públicos Federais		1.108.653.020
		55101 - Ministério do Desenvolvimento Social - Administração Direta	8.636.166
		55201 - Instituto Nacional do Seguro Social	1.100.016.854
2000	Administração da Unidade		230.355.207
		55101 - Ministério do Desenvolvimento Social - Administração Direta	122.644.240
		55201 - Instituto Nacional do Seguro Social	107.710.967
2004	Assistência Médica e Odontológica aos Servidores Civis, Empregados, Militares e seus Dependentes		208.534.836
		55101 - Ministério do Desenvolvimento Social - Administração Direta	983.004
		55201 - Instituto Nacional do Seguro Social	207.551.832

Programas de Gestão e Manutenção

R\$ 1,00

LDO - 2018, Anexo I, Inciso XIV

Recursos de Todas as Fontes

20IY	Promoção Internacional de Políticas e Ações de Desenvolvimento Social e Combate à Fome		2.216.596
		55101 - Ministério do Desenvolvimento Social - Administração Direta	2.216.596
20TP	Ativos Cíveis da União		5.143.648.680
		55101 - Ministério do Desenvolvimento Social - Administração Direta	88.450.378
		55201 - Instituto Nacional do Seguro Social	5.055.198.302
212B	Benefícios Obrigatórios aos Servidores Cíveis, Empregados, Militares e seus Dependentes		268.647.108
		55101 - Ministério do Desenvolvimento Social - Administração Direta	5.169.588
		55201 - Instituto Nacional do Seguro Social	263.477.520
216H	Ajuda de Custo para Moradia ou Auxílio-Moradia a Agentes Públicos		1.045.759
		55101 - Ministério do Desenvolvimento Social - Administração Direta	845.759
		55201 - Instituto Nacional do Seguro Social	200.000
4572	Capacitação de Servidores Públicos Federais em Processo de Qualificação e Requalificação		11.013.043
		55101 - Ministério do Desenvolvimento Social - Administração Direta	418.043
		55201 - Instituto Nacional do Seguro Social	10.595.000
4641	Publicidade de Utilidade Pública		10.000.000
		55101 - Ministério do Desenvolvimento Social - Administração Direta	10.000.000
4907	Ouvidoria Geral do Desenvolvimento Social		17.114.227
		55101 - Ministério do Desenvolvimento Social - Administração Direta	17.114.227
4923	Produção e Disseminação de Informação e Conhecimento para Gestão de Políticas de Desenvolvimento Social		5.623.500
		55101 - Ministério do Desenvolvimento Social - Administração Direta	5.623.500

Programa: 2123 Programa de Gestão e Manutenção do Ministério do Esporte Valor do Programa **252.557.666**
 Constante no PLOA:

Órgão:

51000 - Ministério do Esporte

Ação	Título	Unidade Orçamentária	Valor
09HB	Contribuição da União, de suas Autarquias e Fundações para o Custeio do Regime de Previdência dos Servidores Públicos Federais		1.950.697
		51101 - Ministério do Esporte - Administração Direta	1.950.697
2000	Administração da Unidade		174.679.417
		51101 - Ministério do Esporte - Administração Direta	174.679.417
2004	Assistência Médica e Odontológica aos Servidores Cíveis, Empregados, Militares e seus Dependentes		1.350.564
		51101 - Ministério do Esporte - Administração Direta	720.000
		51205 - Autoridade de Governança do Legado Olímpico - AGLO	630.564
20TP	Ativos Cíveis da União		61.110.515
		51101 - Ministério do Esporte - Administração Direta	38.143.844
		51205 - Autoridade de Governança do Legado Olímpico - AGLO	22.966.671
212B	Benefícios Obrigatórios aos Servidores Cíveis, Empregados, Militares e seus Dependentes		2.291.808
		51101 - Ministério do Esporte - Administração Direta	1.622.016
		51205 - Autoridade de Governança do Legado Olímpico - AGLO	669.792
216H	Ajuda de Custo para Moradia ou Auxílio-Moradia a Agentes Públicos		1.174.665
		51101 - Ministério do Esporte - Administração Direta	674.665

Programas de Gestão e Manutenção

R\$ 1,00

LDO - 2018, Anexo I, Inciso XIV

Recursos de Todas as Fontes

4641	Publicidade de Utilidade Pública	51205 - Autoridade de Governança do Legado Olímpico - AGLO	500.000
			10.000.000
		51101 - Ministério do Esporte - Administração Direta	10.000.000

Programa: 2124 Programa de Gestão e Manutenção do Ministério do Meio Ambiente Valor do Programa **1.660.214.809**
 Constante no PLOA:

Órgão:

44000 - Ministério do Meio Ambiente

Ação	Título	Unidade Orçamentária	Valor
09HB	Contribuição da União, de suas Autarquias e Fundações para o Custeio do Regime de Previdência dos Servidores Públicos Federais		217.681.008
		44101 - Ministério do Meio Ambiente - Administração Direta	16.914.600
		44102 - Serviço Florestal Brasileiro - SFB	4.144.425
		44201 - Instituto Brasileiro do Meio Ambiente e dos Recursos Naturais Renováveis - IBAMA	114.064.414
		44205 - Agência Nacional de Águas - ANA	15.263.354
		44206 - Instituto de Pesquisas Jardim Botânico do Rio de Janeiro - JBRJ	6.776.104
		44207 - Instituto Chico Mendes de Conservação da Biodiversidade	60.518.111
156G	Construção da Sede do Centro Nacional de Prevenção e Combate aos Incêndios Florestais - Prevfogo		3.500.000
		44201 - Instituto Brasileiro do Meio Ambiente e dos Recursos Naturais Renováveis - IBAMA	3.500.000
2000	Administração da Unidade		356.253.155
		44101 - Ministério do Meio Ambiente - Administração Direta	69.933.055
		44102 - Serviço Florestal Brasileiro - SFB	11.905.000
		44201 - Instituto Brasileiro do Meio Ambiente e dos Recursos Naturais Renováveis - IBAMA	174.089.655
		44205 - Agência Nacional de Águas - ANA	27.217.173
		44206 - Instituto de Pesquisas Jardim Botânico do Rio de Janeiro - JBRJ	17.116.800
		44207 - Instituto Chico Mendes de Conservação da Biodiversidade	55.301.472
		44901 - Fundo Nacional de Meio Ambiente - FNMA	390.000
		44902 - Fundo Nacional sobre Mudança do Clima	300.000
2004	Assistência Médica e Odontológica aos Servidores Civis, Empregados, Militares e seus Dependentes		21.898.068
		44101 - Ministério do Meio Ambiente - Administração Direta	1.142.400
		44102 - Serviço Florestal Brasileiro - SFB	239.640
		44201 - Instituto Brasileiro do Meio Ambiente e dos Recursos Naturais Renováveis - IBAMA	15.047.040
		44205 - Agência Nacional de Águas - ANA	628.656
		44206 - Instituto de Pesquisas Jardim Botânico do Rio de Janeiro - JBRJ	454.164
		44207 - Instituto Chico Mendes de Conservação da Biodiversidade	4.386.168
20TP	Ativos Civis da União		1.016.211.162
		44101 - Ministério do Meio Ambiente - Administração Direta	98.100.342
		44102 - Serviço Florestal Brasileiro - SFB	24.809.571
		44201 - Instituto Brasileiro do Meio Ambiente e dos Recursos Naturais Renováveis - IBAMA	506.294.830
		44205 - Agência Nacional de Águas - ANA	84.199.424
		44206 - Instituto de Pesquisas Jardim Botânico do Rio de Janeiro - JBRJ	28.921.335
		44207 - Instituto Chico Mendes de Conservação da Biodiversidade	273.885.660

Programas de Gestão e Manutenção

R\$ 1,00

LDO - 2018, Anexo I, Inciso XIV

Recursos de Todas as Fontes

20VZ	Articulação para a Gestão e Implementação das Políticas Públicas Ambientais Nacionais		163.380
		44101 - Ministério do Meio Ambiente - Administração Direta	163.380
212B	Benefícios Obrigatórios aos Servidores Civis, Empregados, Militares e seus Dependentes		42.773.081
		44101 - Ministério do Meio Ambiente - Administração Direta	4.215.485
		44102 - Serviço Florestal Brasileiro - SFB	1.032.360
		44201 - Instituto Brasileiro do Meio Ambiente e dos Recursos Naturais Renováveis - IBAMA	22.609.188
		44205 - Agência Nacional de Águas - ANA	2.271.552
		44206 - Instituto de Pesquisas Jardim Botânico do Rio de Janeiro - JBRJ	1.322.100
		44207 - Instituto Chico Mendes de Conservação da Biodiversidade	11.322.396
216H	Ajuda de Custo para Moradia ou Auxílio-Moradia a Agentes Públicos		1.634.955
		44101 - Ministério do Meio Ambiente - Administração Direta	430.000
		44102 - Serviço Florestal Brasileiro - SFB	200.000
		44201 - Instituto Brasileiro do Meio Ambiente e dos Recursos Naturais Renováveis - IBAMA	250.000
		44205 - Agência Nacional de Águas - ANA	487.175
		44206 - Instituto de Pesquisas Jardim Botânico do Rio de Janeiro - JBRJ	30.000
		44207 - Instituto Chico Mendes de Conservação da Biodiversidade	237.780
4641	Publicidade de Utilidade Pública		100.000
		44101 - Ministério do Meio Ambiente - Administração Direta	100.000

Programa: 2125 Programa de Gestão e Manutenção do Ministério do Planejamento, Desenvolvimento e Gestão

Valor do Programa
Constante no PLOA:

7.121.714.022

Órgão:

47000 - Ministério do Planejamento, Desenvolvimento e Gestão

Ação	Título	Unidade Orçamentária	Valor
00IO	Inventariança do Fundo Nacional de Desenvolvimento - FND (Extinto pela Lei nº 12.431, de 2011)		48.944
		47101 - Ministério do Planejamento, Desenvolvimento e Gestão - Administração Direta	48.944
09HB	Contribuição da União, de suas Autarquias e Fundações para o Custeio do Regime de Previdência dos Servidores Públicos Federais		448.131.093
		47101 - Ministério do Planejamento, Desenvolvimento e Gestão - Administração Direta	245.216.150
		47204 - Instituto de Pesquisa Econômica Aplicada	24.493.708
		47205 - Fundação Instituto Brasileiro de Geografia e Estatística	175.663.859
		47210 - Fundação Escola Nacional de Administração Pública	2.757.376
12NZ	Modernização da Gestão do Patrimônio Imobiliário da União		10.552.698
		47101 - Ministério do Planejamento, Desenvolvimento e Gestão - Administração Direta	10.552.698
153E	Adequação e Reforma de Instalações Prediais do Ministério do Planejamento, Desenvolvimento e Gestão		10.000.000
		47101 - Ministério do Planejamento, Desenvolvimento e Gestão - Administração Direta	10.000.000
2000	Administração da Unidade		347.322.408
		47101 - Ministério do Planejamento, Desenvolvimento e Gestão - Administração Direta	114.916.776
		47204 - Instituto de Pesquisa Econômica Aplicada	43.057.488

Programas de Gestão e Manutenção

R\$ 1,00

LDO - 2018, Anexo I, Inciso XIV

Recursos de Todas as Fontes

		47205 - Fundação Instituto Brasileiro de Geografia e Estatística	173.586.755
		47210 - Fundação Escola Nacional de Administração Pública	15.761.389
2004	Assistência Médica e Odontológica aos Servidores Civis, Empregados, Militares e seus Dependentes		42.941.940
		47101 - Ministério do Planejamento, Desenvolvimento e Gestão - Administração Direta	18.770.280
		47204 - Instituto de Pesquisa Econômica Aplicada	2.126.160
		47205 - Fundação Instituto Brasileiro de Geografia e Estatística	21.745.872
		47210 - Fundação Escola Nacional de Administração Pública	299.628
20AP	Serviços de Auditoria e Controle		140.810
		47908 - Fundo de Garantia para Promoção da Competitividade - FGPC	140.810
20TP	Ativos Civis da União		2.200.014.552
		47101 - Ministério do Planejamento, Desenvolvimento e Gestão - Administração Direta	1.163.225.786
		47204 - Instituto de Pesquisa Econômica Aplicada	107.297.536
		47205 - Fundação Instituto Brasileiro de Geografia e Estatística	907.406.702
		47210 - Fundação Escola Nacional de Administração Pública	22.084.528
211Y	Gestão Integrada de Tecnologia da Informação e Comunicação		260.362.350
		47101 - Ministério do Planejamento, Desenvolvimento e Gestão - Administração Direta	260.362.350
212B	Benefícios Obrigatórios aos Servidores Civis, Empregados, Militares e seus Dependentes		113.304.492
		47101 - Ministério do Planejamento, Desenvolvimento e Gestão - Administração Direta	36.472.675
		47204 - Instituto de Pesquisa Econômica Aplicada	2.389.807
		47205 - Fundação Instituto Brasileiro de Geografia e Estatística	73.469.345
		47210 - Fundação Escola Nacional de Administração Pública	972.665
216H	Ajuda de Custo para Moradia ou Auxílio-Moradia a Agentes Públicos		831.845
		47101 - Ministério do Planejamento, Desenvolvimento e Gestão - Administração Direta	587.333
		47204 - Instituto de Pesquisa Econômica Aplicada	94.512
		47210 - Fundação Escola Nacional de Administração Pública	150.000
4641	Publicidade de Utilidade Pública		4.500.000
		47101 - Ministério do Planejamento, Desenvolvimento e Gestão - Administração Direta	4.500.000
4732	Estudos sobre Conjuntura Econômica e Investimentos Públicos		1.600.000
		47101 - Ministério do Planejamento, Desenvolvimento e Gestão - Administração Direta	1.600.000
4743	Coordenação e Governança das Empresas Estatais Federais		2.980.000
		47101 - Ministério do Planejamento, Desenvolvimento e Gestão - Administração Direta	2.980.000

Órgão:

71000 - Encargos Financeiros da União

Ação	Título	Unidade Orçamentária	Valor
212B	Benefícios Obrigatórios aos Servidores Civis, Empregados, Militares e seus Dependentes		279.228.054
		71102 - Recursos sob Supervisão do Ministério do Planejamento, Desenvolvimento e Gestão	279.228.054

Programas de Gestão e Manutenção

R\$ 1,00

LDO - 2018, Anexo I, Inciso XIV

Recursos de Todas as Fontes

216G	Operacionalização do Fundo de Estabilidade do Seguro Rural - FESR		5.000.000
		71904 - Fundo de Estabilidade do Seguro Rural - Recursos sob Supervisão do M.do Planejamento, Desenvolvimento e Gestão	5.000.000

Órgão:

73000 - Transferências a Estados, Distrito Federal e Municípios

Ação	Título	Unidade Orçamentária	Valor
09HB	Contribuição da União, de suas Autarquias e Fundações para o Custeio do Regime de Previdência dos Servidores Públicos Federais		372.619.448
		73113 - Recursos sob Supervisão do Ministério do Planejamento, Desenvolvimento e Gestão	372.619.448
2004	Assistência Médica e Odontológica aos Servidores Civis, Empregados, Militares e seus Dependentes		54.622.116
		73113 - Recursos sob Supervisão do Ministério do Planejamento, Desenvolvimento e Gestão	54.622.116
212B	Benefícios Obrigatórios aos Servidores Civis, Empregados, Militares e seus Dependentes		89.132.748
		73113 - Recursos sob Supervisão do Ministério do Planejamento, Desenvolvimento e Gestão	89.132.748
216H	Ajuda de Custo para Moradia ou Auxílio-Moradia a Agentes Públicos		4.743.655
		73113 - Recursos sob Supervisão do Ministério do Planejamento, Desenvolvimento e Gestão	4.743.655
218I	Ativos Civis dos Ex-Territórios e do Antigo Estado da Guanabara		1.916.995.970
		73113 - Recursos sob Supervisão do Ministério do Planejamento, Desenvolvimento e Gestão	1.916.995.970
218J	Ativos Militares dos Ex-Territórios e do Antigo Estado da Guanabara		270.950.612
		73113 - Recursos sob Supervisão do Ministério do Planejamento, Desenvolvimento e Gestão	270.950.612
218K	Inativos Militares dos Ex-Territórios e do Antigo Estado da Guanabara		673.462.140
		73113 - Recursos sob Supervisão do Ministério do Planejamento, Desenvolvimento e Gestão	673.462.140
8567	Auxílios Pecuniários ao Pessoal Ativo Militar dos Extintos Territórios (Lei 10.486/2002, Art.65)		12.228.147
		73113 - Recursos sob Supervisão do Ministério do Planejamento, Desenvolvimento e Gestão	12.228.147

Programa: 2126 Programa de Gestão e Manutenção do Ministério dos Transportes, Portos e Aviação Civil Valor do Programa **3.072.234.007**
 Constante no PLOA:

Órgão:

39000 - Ministério dos Transportes, Portos e Aviação Civil

Ação	Título	Unidade Orçamentária	Valor
0095	Ressarcimento às Empresas Brasileiras de Navegação		5.000.000
		39901 - Fundo da Marinha Mercante - FMM	5.000.000
00QP	Cumprimento de Obrigações Decorrentes da Dissolução/Liquidação da Companhia Docas do Maranhão - CODOMAR		7.000.000
		39101 - Ministério dos Transportes, Portos e Aviação Civil - Administração Direta	7.000.000
0713	Cumprimento de Obrigações decorrentes da extinção do Departamento Nacional de Estradas de Rodagem - DNER		200.000
		39101 - Ministério dos Transportes, Portos e Aviação Civil - Administração Direta	200.000
09FC	Incentivo às Empresas Brasileiras conforme Lei nº 10.893, de 2004		523.886
		39901 - Fundo da Marinha Mercante - FMM	523.886
09HB	Contribuição da União, de suas Autarquias e Fundações para o Custeio do Regime de Previdência dos Servidores Públicos Federais		226.821.230
		39101 - Ministério dos Transportes, Portos e Aviação Civil - Administração Direta	14.666.891

Programas de Gestão e Manutenção

R\$ 1,00

LDO - 2018, Anexo I, Inciso XIV

Recursos de Todas as Fontes

		39250 - Agência Nacional de Transportes Terrestres - ANTT	39.616.885
		39251 - Agência Nacional de Transportes Aquaviários - ANTAQ	17.341.693
		39252 - Departamento Nacional de Infra-Estrutura de Transportes - DNIT	95.445.412
		39254 - Agência Nacional de Aviação Civil - ANAC	59.750.349
09IX	Cumprimento de Obrigações decorrentes da extinção da Rede Ferroviária Federal S/A - RFFSA		30.300.000
		39101 - Ministério dos Transportes, Portos e Aviação Civil - Administração Direta	30.300.000
09JF	Subvenção Econômica sobre o Prêmio Seguro-Garantia ou sobre os Custos de Carta de Fiança aos Mutuários do Fundo da Marinha Mercante (Lei nº 10.893, de 2004)		1.000.000
		39901 - Fundo da Marinha Mercante - FMM	1.000.000
15P7	Modernização e Ampliação da Infraestrutura de Tecnologia da Informação		15.402.960
		39101 - Ministério dos Transportes, Portos e Aviação Civil - Administração Direta	88.664
		39207 - VALEC - Engenharia, Construções e Ferrovias S.A.	4.500.718
		39250 - Agência Nacional de Transportes Terrestres - ANTT	1.383.674
		39252 - Departamento Nacional de Infra-Estrutura de Transportes - DNIT	9.429.904
1D48	Modernização do Departamento Nacional de Infraestrutura de Transportes		24.515.413
		39252 - Departamento Nacional de Infra-Estrutura de Transportes - DNIT	24.515.413
2000	Administração da Unidade		599.413.795
		39101 - Ministério dos Transportes, Portos e Aviação Civil - Administração Direta	120.000.000
		39207 - VALEC - Engenharia, Construções e Ferrovias S.A.	24.995.000
		39250 - Agência Nacional de Transportes Terrestres - ANTT	119.229.160
		39251 - Agência Nacional de Transportes Aquaviários - ANTAQ	39.088.445
		39252 - Departamento Nacional de Infra-Estrutura de Transportes - DNIT	191.200.000
		39254 - Agência Nacional de Aviação Civil - ANAC	98.469.154
		39901 - Fundo da Marinha Mercante - FMM	6.432.036
2004	Assistência Médica e Odontológica aos Servidores Civis, Empregados, Militares e seus Dependentes		55.408.092
		39101 - Ministério dos Transportes, Portos e Aviação Civil - Administração Direta	36.245.844
		39207 - VALEC - Engenharia, Construções e Ferrovias S.A.	6.946.368
		39250 - Agência Nacional de Transportes Terrestres - ANTT	2.222.640
		39251 - Agência Nacional de Transportes Aquaviários - ANTAQ	1.056.828
		39252 - Departamento Nacional de Infra-Estrutura de Transportes - DNIT	5.644.056
		39254 - Agência Nacional de Aviação Civil - ANAC	3.292.356
2088	Concessão e Regulação dos Serviços e da Exploração da Infraestrutura do Transporte Aquaviário		1.100.000
		39251 - Agência Nacional de Transportes Aquaviários - ANTAQ	1.100.000
2090	Fiscalização dos Serviços e da Exploração da Infraestrutura do Transporte Aquaviário		1.300.000
		39251 - Agência Nacional de Transportes Aquaviários - ANTAQ	1.300.000
20TP	Ativos Civis da União		1.418.698.875
		39101 - Ministério dos Transportes, Portos e Aviação Civil - Administração Direta	202.272.094
		39207 - VALEC - Engenharia, Construções e Ferrovias S.A.	183.153.971
		39250 - Agência Nacional de Transportes Terrestres - ANTT	204.672.078

Programas de Gestão e Manutenção

R\$ 1,00

LDO - 2018, Anexo I, Inciso XIV

Recursos de Todas as Fontes

		39251 - Agência Nacional de Transportes Aquaviários - ANTAQ	92.001.163
		39252 - Departamento Nacional de Infra-Estrutura de Transportes - DNIT	427.629.191
		39254 - Agência Nacional de Aviação Civil - ANAC	308.970.378
20UA	Estudos, Projetos e Planejamento de Infraestrutura de Transportes (Programa de Aceleração do Crescimento)		261.183.840
		39101 - Ministério dos Transportes, Portos e Aviação Civil - Administração Direta	4.500.718
		39207 - VALEC - Engenharia, Construções e Ferrovias S.A.	37.716.020
		39250 - Agência Nacional de Transportes Terrestres - ANTT	3.472.707
		39252 - Departamento Nacional de Infra-Estrutura de Transportes - DNIT	215.494.395
20UC	Estudos, Projetos e Planejamento de Infraestrutura de Transportes		3.163.291
		39250 - Agência Nacional de Transportes Terrestres - ANTT	163.291
		39251 - Agência Nacional de Transportes Aquaviários - ANTAQ	3.000.000
210F	Gestão para o Desenvolvimento da Aviação Civil		21.100.000
		39902 - Fundo Nacional de Aviação Civil - FNAC	21.100.000
212B	Benefícios Obrigatórios aos Servidores Civis, Empregados, Militares e seus Dependentes		73.323.689
		39101 - Ministério dos Transportes, Portos e Aviação Civil - Administração Direta	18.365.076
		39207 - VALEC - Engenharia, Construções e Ferrovias S.A.	14.901.004
		39250 - Agência Nacional de Transportes Terrestres - ANTT	7.793.801
		39251 - Agência Nacional de Transportes Aquaviários - ANTAQ	2.653.886
		39252 - Departamento Nacional de Infra-Estrutura de Transportes - DNIT	18.999.612
		39254 - Agência Nacional de Aviação Civil - ANAC	10.610.310
216H	Ajuda de Custo para Moradia ou Auxílio-Moradia a Agentes Públicos		3.390.508
		39101 - Ministério dos Transportes, Portos e Aviação Civil - Administração Direta	400.000
		39207 - VALEC - Engenharia, Construções e Ferrovias S.A.	5.000
		39250 - Agência Nacional de Transportes Terrestres - ANTT	693.953
		39251 - Agência Nacional de Transportes Aquaviários - ANTAQ	391.555
		39252 - Departamento Nacional de Infra-Estrutura de Transportes - DNIT	300.000
		39254 - Agência Nacional de Aviação Civil - ANAC	1.600.000
218S	Apoio ao Planejamento, Gerenciamento e Acompanhamento da Implementação dos Empreendimentos do PAC		211.320.270
		39101 - Ministério dos Transportes, Portos e Aviação Civil - Administração Direta	23.787.902
		39207 - VALEC - Engenharia, Construções e Ferrovias S.A.	36.005.747
		39250 - Agência Nacional de Transportes Terrestres - ANTT	24.156.291
		39252 - Departamento Nacional de Infra-Estrutura de Transportes - DNIT	127.370.330
218T	Manutenção e Operação da Infraestrutura de Tecnologia da Informação		100.868.158
		39207 - VALEC - Engenharia, Construções e Ferrovias S.A.	4.500.718
		39250 - Agência Nacional de Transportes Terrestres - ANTT	31.296.955
		39252 - Departamento Nacional de Infra-Estrutura de Transportes - DNIT	65.070.485
4641	Publicidade de Utilidade Pública		4.000.000
		39101 - Ministério dos Transportes, Portos e Aviação Civil - Administração Direta	4.000.000
6058	Formulação de Políticas de Transportes		1.300.000

Programas de Gestão e Manutenção

R\$ 1,00

LDO - 2018, Anexo I, Inciso XIV

Recursos de Todas as Fontes

		39101 - Ministério dos Transportes, Portos e Aviação Civil - Administração Direta	1.300.000
869V	Manutenção e Gestão dos Ativos Ferroviários		5.900.000
		39252 - Departamento Nacional de Infra-Estrutura de Transportes - DNIT	5.900.000

Programa: 2128 Programa de Gestão e Manutenção do Ministério do Turismo Valor do Programa **125.996.564**
Constante no PLOA:

Órgão:

54000 - Ministério do Turismo

Ação	Título	Unidade Orçamentária	Valor
09HB	Contribuição da União, de suas Autarquias e Fundações para o Custeio do Regime de Previdência dos Servidores Públicos Federais		7.771.071
		54101 - Ministério do Turismo - Administração Direta	5.248.131
		54201 - EMBRATUR - Instituto Brasileiro de Turismo	2.522.940
2000	Administração da Unidade		68.982.000
		54101 - Ministério do Turismo - Administração Direta	47.528.000
		54201 - EMBRATUR - Instituto Brasileiro de Turismo	21.454.000
2004	Assistência Médica e Odontológica aos Servidores Civis, Empregados, Militares e seus Dependentes		1.075.824
		54101 - Ministério do Turismo - Administração Direta	475.824
		54201 - EMBRATUR - Instituto Brasileiro de Turismo	600.000
20TP	Ativos Civis da União		44.227.529
		54101 - Ministério do Turismo - Administração Direta	28.813.079
		54201 - EMBRATUR - Instituto Brasileiro de Turismo	15.414.450
212B	Benefícios Obrigatórios aos Servidores Civis, Empregados, Militares e seus Dependentes		3.136.140
		54101 - Ministério do Turismo - Administração Direta	2.011.116
		54201 - EMBRATUR - Instituto Brasileiro de Turismo	1.125.024
216H	Ajuda de Custo para Moradia ou Auxílio-Moradia a Agentes Públicos		804.000
		54101 - Ministério do Turismo - Administração Direta	672.000
		54201 - EMBRATUR - Instituto Brasileiro de Turismo	132.000

Programa: 2129 Prestação de Assistência Jurídica Gratuita pela Defensoria Pública da União Valor do Programa **577.208.340**
Constante no PLOA:

Órgão:

29000 - Defensoria Pública da União

Ação	Título	Unidade Orçamentária	Valor
09HB	Contribuição da União, de suas Autarquias e Fundações para o Custeio do Regime de Previdência dos Servidores Públicos Federais		49.539.787
		29101 - Defensoria Pública da União	49.539.787
2004	Assistência Médica e Odontológica aos Servidores Civis, Empregados, Militares e seus Dependentes		4.300.000
		29101 - Defensoria Pública da União	4.300.000
20TP	Ativos Civis da União		252.200.414
		29101 - Defensoria Pública da União	252.200.414
212B	Benefícios Obrigatórios aos Servidores Civis, Empregados, Militares e seus Dependentes		23.106.000
		29101 - Defensoria Pública da União	23.106.000
216H	Ajuda de Custo para Moradia ou Auxílio-Moradia a Agentes Públicos		150.000
		29101 - Defensoria Pública da União	150.000

Programas de Gestão e Manutenção

R\$ 1,00

LDO - 2018, Anexo I, Inciso XIV

Recursos de Todas as Fontes

2725 Prestação de Assistência Jurídica ao Cidadão

29101 - Defensoria Pública da União

247.912.139

247.912.139

Programa: 2130 Programa de Gestão e Manutenção da Advocacia-Geral da UniãoValor do Programa
Constante no PLOA:**3.096.073.478**

Órgão:

63000 - Advocacia-Geral da União

Ação	Título	Unidade Orçamentária	Valor
09HB	Contribuição da União, de suas Autarquias e Fundações para o Custeio do Regime de Previdência dos Servidores Públicos Federais		452.825.605
		63101 - Advocacia-Geral da União	452.825.605
2004	Assistência Médica e Odontológica aos Servidores Civis, Empregados, Militares e seus Dependentes		18.058.692
		63101 - Advocacia-Geral da União	18.058.692
20TP	Ativos Civis da União		2.131.778.301
		63101 - Advocacia-Geral da União	2.131.778.301
212B	Benefícios Obrigatórios aos Servidores Civis, Empregados, Militares e seus Dependentes		52.967.880
		63101 - Advocacia-Geral da União	52.967.880
216H	Ajuda de Custo para Moradia ou Auxílio-Moradia a Agentes Públicos		800.000
		63101 - Advocacia-Geral da União	800.000
218Y	Despesas Judiciais da União, de suas Autarquias e Fundações Públicas		3.000.000
		63101 - Advocacia-Geral da União	3.000.000
2674	Representação Judicial e Extrajudicial da União e suas Autarquias e Fundações Federais		436.643.000
		63101 - Advocacia-Geral da União	436.643.000

Programa: 2131 Programa de Gestão e Manutenção do Ministério do TrabalhoValor do Programa
Constante no PLOA:**2.122.492.438**

Órgão:

40000 - Ministério do Trabalho

Ação	Título	Unidade Orçamentária	Valor
09HB	Contribuição da União, de suas Autarquias e Fundações para o Custeio do Regime de Previdência dos Servidores Públicos Federais		267.274.761
		40101 - Ministério do Trabalho - Administração Direta	257.462.611
		40203 - Fundação Jorge Duprat Figueiredo de Segurança e Medicina do Trabalho	9.812.150
2000	Administração da Unidade		176.179.000
		40101 - Ministério do Trabalho - Administração Direta	26.400.539
		40203 - Fundação Jorge Duprat Figueiredo de Segurança e Medicina do Trabalho	22.957.528
		40901 - Fundo de Amparo ao Trabalhador	126.820.933
2004	Assistência Médica e Odontológica aos Servidores Civis, Empregados, Militares e seus Dependentes		34.824.982
		40101 - Ministério do Trabalho - Administração Direta	34.193.998
		40203 - Fundação Jorge Duprat Figueiredo de Segurança e Medicina do Trabalho	630.984
20TP	Ativos Civis da União		1.397.760.704
		40101 - Ministério do Trabalho - Administração Direta	1.353.615.450
		40203 - Fundação Jorge Duprat Figueiredo de Segurança e Medicina do Trabalho	44.145.254
212B	Benefícios Obrigatórios aos Servidores Civis, Empregados, Militares e seus Dependentes		55.215.552
		40101 - Ministério do Trabalho - Administração Direta	53.395.764
		40203 - Fundação Jorge Duprat Figueiredo de Segurança e Medicina do Trabalho	1.819.788

Programas de Gestão e Manutenção

R\$ 1,00

LDO - 2018, Anexo I, Inciso XIV

Recursos de Todas as Fontes

216H	Ajuda de Custo para Moradia ou Auxílio-Moradia a Agentes Públicos		1.156.364
		40101 - Ministério do Trabalho - Administração Direta	1.046.364
		40203 - Fundação Jorge Duprat Figueiredo de Segurança e Medicina do Trabalho	110.000
4572	Capacitação de Servidores Públicos Federais em Processo de Qualificação e Requalificação		4.114.075
		40101 - Ministério do Trabalho - Administração Direta	4.114.075
4641	Publicidade de Utilidade Pública		1.500.000
		40901 - Fundo de Amparo ao Trabalhador	1.500.000
4815	Funcionamento das Unidades Descentralizadas		184.467.000
		40901 - Fundo de Amparo ao Trabalhador	184.467.000

Programa: 2133 Programa de Gestão e Manutenção do Ministério da Transparência e Controladoria-Geral da União Valor do Programa **766.471.217**
Constante no PLOA:

Órgão:

37000 - Ministério da Transparência e Controladoria-Geral da União

Ação	Título	Unidade Orçamentária	Valor
09HB	Contribuição da União, de suas Autarquias e Fundações para o Custeio do Regime de Previdência dos Servidores Públicos Federais		135.580.744
		37101 - Ministério da Transparência e Controladoria-Geral da União - Administração Direta	135.580.744
14UQ	Construção do Edifício-Sede da Controladoria-Regional da União no Estado do Maranhão		1.000.000
		37101 - Ministério da Transparência e Controladoria-Geral da União - Administração Direta	1.000.000
14UU	Construção do Edifício-Sede da Controladoria-Regional da União no Estado do Piauí		1.200.000
		37101 - Ministério da Transparência e Controladoria-Geral da União - Administração Direta	1.200.000
2004	Assistência Médica e Odontológica aos Servidores Civis, Empregados, Militares e seus Dependentes		6.351.372
		37101 - Ministério da Transparência e Controladoria-Geral da União - Administração Direta	6.351.372
20TP	Ativos Civis da União		608.345.280
		37101 - Ministério da Transparência e Controladoria-Geral da União - Administração Direta	608.345.280
212B	Benefícios Obrigatórios aos Servidores Civis, Empregados, Militares e seus Dependentes		13.268.078
		37101 - Ministério da Transparência e Controladoria-Geral da União - Administração Direta	13.268.078
216H	Ajuda de Custo para Moradia ou Auxílio-Moradia a Agentes Públicos		725.743
		37101 - Ministério da Transparência e Controladoria-Geral da União - Administração Direta	725.743

Programa: 2134 Programa de Gestão e Manutenção do Ministério dos Direitos Humanos Valor do Programa **123.439.398**
Constante no PLOA:

Órgão:

81000 - Ministério dos Direitos Humanos

Ação	Título	Unidade Orçamentária	Valor
09HB	Contribuição da União, de suas Autarquias e Fundações para o Custeio do Regime de Previdência dos Servidores Públicos Federais		932.536
		81101 - Ministério dos Direitos Humanos - Administração Direta	932.536
2000	Administração da Unidade		61.564.111
		81101 - Ministério dos Direitos Humanos - Administração Direta	61.564.111

Programas de Gestão e Manutenção

R\$ 1,00

LDO - 2018, Anexo I, Inciso XIV

Recursos de Todas as Fontes

2004	Assistência Médica e Odontológica aos Servidores Civis, Empregados, Militares e seus Dependentes		271.440
		81101 - Ministério dos Direitos Humanos - Administração Direta	271.440
20TP	Ativos Civis da União		51.572.571
		81101 - Ministério dos Direitos Humanos - Administração Direta	51.572.571
212B	Benefícios Obrigatórios aos Servidores Civis, Empregados, Militares e seus Dependentes		1.798.740
		81101 - Ministério dos Direitos Humanos - Administração Direta	1.798.740
216H	Ajuda de Custo para Moradia ou Auxílio-Moradia a Agentes Públicos		1.300.000
		81101 - Ministério dos Direitos Humanos - Administração Direta	1.300.000
4641	Publicidade de Utilidade Pública		6.000.000
		81101 - Ministério dos Direitos Humanos - Administração Direta	6.000.000

Programas de Operações Especiais

Programas de Operações Especiais

R\$ 1,00

LDO - 2018, Anexo I, Inciso XIV

Recursos de Todas as Fontes

Programa: 0901 Operações Especiais: Cumprimento de Sentenças JudiciaisValor do Programa
Constante no PLOA:**36.100.682.855**

Órgão:

20000 - Presidência da República

Ação	Título	Unidade Orçamentária	Valor
0005	Sentenças Judiciais Transitadas em Julgado (Precatórios)		867.297.737
		20201 - Instituto Nacional de Colonização e Reforma Agrária - INCRA	867.297.737
0022	Sentenças Judiciais Devidas por Empresas Estatais		11.400.000
		20415 - Empresa Brasil de Comunicação S.A. - EBC	10.900.000
		20416 - Empresa de Planejamento e Logística S.A. - EPL	500.000

Órgão:

22000 - Ministério da Agricultura, Pecuária e Abastecimento

Ação	Título	Unidade Orçamentária	Valor
0005	Sentenças Judiciais Transitadas em Julgado (Precatórios)		151.334
		22211 - Companhia Nacional de Abastecimento - CONAB	151.334
0022	Sentenças Judiciais Devidas por Empresas Estatais		67.600.000
		22202 - Empresa Brasileira de Pesquisa Agropecuária - EMBRAPA	17.400.000
		22211 - Companhia Nacional de Abastecimento - CONAB	50.200.000

Órgão:

24000 - Ministério da Ciência, Tecnologia, Inovações e Comunicações

Ação	Título	Unidade Orçamentária	Valor
0005	Sentenças Judiciais Transitadas em Julgado (Precatórios)		5.908.971
		24201 - Conselho Nacional de Desenvolvimento Científico e Tecnológico	604.921
		24204 - Comissão Nacional de Energia Nuclear	5.224.601
		24211 - Agência Nacional de Telecomunicações - ANATEL	79.449
0022	Sentenças Judiciais Devidas por Empresas Estatais		50.375.770
		24206 - Indústrias Nucleares do Brasil S.A. - INB	22.969.569
		24207 - Nuclebrás Equipamentos Pesados S.A. - NUCLEP	27.206.201
		24209 - Centro Nacional de Tecnologia Eletrônica Avançada - S.A. - CEITEC	200.000

Órgão:

25000 - Ministério da Fazenda

Ação	Título	Unidade Orçamentária	Valor
0005	Sentenças Judiciais Transitadas em Julgado (Precatórios)		137.841.410
		25104 - Procuradoria-Geral da Fazenda Nacional	52.420
		25201 - Banco Central do Brasil	136.025.544
		25203 - Comissão de Valores Mobiliários	325.141
		25208 - Superintendência de Seguros Privados	1.438.305
00N2	Cumprimento de Sentença Judicial - Instituto Aerus de Seguridade Social - Processo nº 0010295-77.2004.4.01.3400		570.666.744
		25101 - Ministério da Fazenda - Administração Direta	570.666.744
0625	Sentenças Judiciais Transitadas em Julgado de Pequeno Valor		120.000
		25104 - Procuradoria-Geral da Fazenda Nacional	120.000

Órgão:

26000 - Ministério da Educação

Ação	Título	Unidade Orçamentária	Valor
------	--------	----------------------	-------

Programas de Operações Especiais

R\$ 1,00

LDO - 2018, Anexo I, Inciso XIV

Recursos de Todas as Fontes

0005 Sentenças Judiciais Transitadas em Julgado (Precatórios)

		479.764.686
26201 -	Colégio Pedro II	4.862.350
26230 -	Fundação Universidade Federal do Vale do São Francisco	451.963
26231 -	Universidade Federal de Alagoas	76.682.483
26232 -	Universidade Federal da Bahia	14.438.070
26233 -	Universidade Federal do Ceará	22.561.223
26234 -	Universidade Federal do Espírito Santo	2.957.947
26235 -	Universidade Federal de Goiás	1.154.788
26236 -	Universidade Federal Fluminense	5.380.983
26237 -	Universidade Federal de Juiz de Fora	266.597
26238 -	Universidade Federal de Minas Gerais	10.578.820
26239 -	Universidade Federal do Pará	8.130.614
26240 -	Universidade Federal da Paraíba	51.433.981
26241 -	Universidade Federal do Paraná	8.109.223
26242 -	Universidade Federal de Pernambuco	33.277.153
26243 -	Universidade Federal do Rio Grande do Norte	4.350.667
26244 -	Universidade Federal do Rio Grande do Sul	20.547.293
26245 -	Universidade Federal do Rio de Janeiro	6.588.453
26246 -	Universidade Federal de Santa Catarina	9.431.187
26247 -	Universidade Federal de Santa Maria	58.049.406
26248 -	Universidade Federal Rural de Pernambuco	2.530.458
26249 -	Universidade Federal Rural do Rio de Janeiro	1.183.959
26250 -	Fundação Universidade Federal de Roraima	45.514
26252 -	Universidade Federal de Campina Grande	381.273
26253 -	Universidade Federal Rural da Amazônia	348.997
26254 -	Universidade Federal do Triângulo Mineiro	926.321
26255 -	Universidade Federal dos Vales do Jequitinhonha e Mucuri	87.341
26256 -	Centro Federal de Educação Tecnológica Celso Suckow da Fonseca	793.540
26257 -	Centro Federal de Educação Tecnológica de Minas Gerais	60.899
26258 -	Universidade Tecnológica Federal do Paraná	6.907.003
26260 -	Universidade Federal de Alfenas	27.716
26262 -	Universidade Federal de São Paulo	3.155.626
26263 -	Universidade Federal de Lavras	900.468
26264 -	Universidade Federal Rural do Semi-Árido	1.560.679
26267 -	Universidade Federal da Integração Latino Americana	94.953
26268 -	Fundação Universidade Federal de Rondônia	276.858
26269 -	Fundação Universidade do Rio de Janeiro	4.401.342
26270 -	Fundação Universidade do Amazonas	273.565
26271 -	Fundação Universidade de Brasília	3.297.084
26272 -	Fundação Universidade Federal do Maranhão	21.149
26273 -	Fundação Universidade Federal do Rio Grande	19.926.672
26274 -	Universidade Federal de Uberlândia	893.220
26275 -	Fundação Universidade Federal do Acre	346.216
26276 -	Fundação Universidade Federal de Mato Grosso	4.430.545
26277 -	Fundação Universidade Federal de Ouro Preto	1.684.379

Programas de Operações Especiais

R\$ 1,00

LDO - 2018, Anexo I, Inciso XIV

Recursos de Todas as Fontes

	26278 - Fundação Universidade Federal de Pelotas	9.416.023
	26279 - Fundação Universidade Federal do Piauí	291.454
	26280 - Fundação Universidade Federal de São Carlos	6.066.186
	26281 - Fundação Universidade Federal de Sergipe	17.506.550
	26282 - Fundação Universidade Federal de Viçosa	1.367.378
	26283 - Fundação Universidade Federal de Mato Grosso do Sul	3.174.565
	26284 - Fundação Universidade Federal de Ciências da Saúde de Porto Alegre	1.235.627
	26285 - Fundação Universidade Federal de São João del-Rei	414.889
	26290 - Instituto Nacional de Estudos e Pesquisas Educacionais Anísio Teixeira	315.094
	26291 - Fundação Coordenação de Aperfeiçoamento de Pessoal de Nível Superior	234.136
	26292 - Fundação Joaquim Nabuco	282.797
	26294 - Hospital de Clínicas de Porto Alegre	11.178.099
	26298 - Fundo Nacional de Desenvolvimento da Educação	8.001.901
	26352 - Fundação Universidade Federal do ABC	129.698
	26402 - Instituto Federal de Alagoas	1.207.928
	26403 - Instituto Federal do Amazonas	62.711
	26405 - Instituto Federal do Ceará	703.981
	26406 - Instituto Federal do Espírito Santo	2.308.538
	26409 - Instituto Federal de Minas Gerais	219.242
	26410 - Instituto Federal do Norte de Minas Gerais	2.156.123
	26411 - Instituto Federal do Sudeste de Minas Gerais	103.755
	26412 - Instituto Federal do Sul de Minas Gerais	219.688
	26416 - Instituto Federal do Pará	533.888
	26417 - Instituto Federal da Paraíba	1.806.185
	26418 - Instituto Federal de Pernambuco	1.728.810
	26419 - Instituto Federal do Rio Grande do Sul	938.210
	26420 - Instituto Federal Farroupilha	827.025
	26422 - Instituto Federal Catarinense	579.389
	26423 - Instituto Federal de Sergipe	605.462
	26424 - Instituto Federal do Tocantins	26.032
	26429 - Instituto Federal de Goiás	198.645
	26430 - Instituto Federal do Sertão Pernambucano	3.445.262
	26432 - Instituto Federal do Paraná	235.027
	26434 - Instituto Federal Fluminense	84.621
	26435 - Instituto Federal do Rio Grande do Norte	479.218
	26436 - Instituto Federal Sul-rio-grandense	688.134
	26438 - Instituto Federal de Santa Catarina	7.183.437
0022	Sentenças Judiciais Devidas por Empresas Estatais	3.310.000
	26294 - Hospital de Clínicas de Porto Alegre	100.000
	26443 - Empresa Brasileira de Serviços Hospitalares	3.210.000
0625	Sentenças Judiciais Transitadas em Julgado de Pequeno Valor	1.000.000
	26294 - Hospital de Clínicas de Porto Alegre	1.000.000

Órgão:

28000 - Ministério da Indústria, Comércio Exterior e Serviços

Ação Título

Unidade Orçamentária

Valor

Programas de Operações Especiais

R\$ 1,00

LDO - 2018, Anexo I, Inciso XIV

Recursos de Todas as Fontes

0005	Sentenças Judiciais Transitadas em Julgado (Precatórios)		586.424.129
	28202 - Instituto Nacional de Metrologia, Qualidade e Tecnologia - Inmetro		834.974
	28203 - Instituto Nacional da Propriedade Industrial - INPI		709.768
	28233 - Superintendência da Zona Franca de Manaus - SUFRAMA		584.879.387

Órgão:

30000 - Ministério da Justiça e Segurança Pública

Ação	Título	Unidade Orçamentária	Valor
0005	Sentenças Judiciais Transitadas em Julgado (Precatórios)		13.401.389
		30202 - Fundação Nacional do Índio - FUNAI	13.401.389

Órgão:

32000 - Ministério de Minas e Energia

Ação	Título	Unidade Orçamentária	Valor
0005	Sentenças Judiciais Transitadas em Julgado (Precatórios)		2.331.710
		32265 - Agência Nacional do Petróleo, Gás Natural e Biocombustíveis - ANP	1.968.357
		32266 - Agência Nacional de Energia Elétrica - ANEEL	72.697
		32396 - Agência Nacional de Mineração	290.656
0022	Sentenças Judiciais Devidas por Empresas Estatais		4.515.000
		32202 - Companhia de Pesquisa de Recursos Minerais - CPRM	4.400.000
		32314 - Empresa de Pesquisa Energética - EPE	115.000

Órgão:

36000 - Ministério da Saúde

Ação	Título	Unidade Orçamentária	Valor
0005	Sentenças Judiciais Transitadas em Julgado (Precatórios)		134.939.111
		36201 - Fundação Oswaldo Cruz	14.396.538
		36210 - Hospital Nossa Senhora da Conceição S.A. - CONCEIÇÃO	60.005.553
		36211 - Fundação Nacional de Saúde	57.201.199
		36212 - Agência Nacional de Vigilância Sanitária	727.038
		36213 - Agência Nacional de Saúde Suplementar	2.608.783
0022	Sentenças Judiciais Devidas por Empresas Estatais		25.220.044
		36210 - Hospital Nossa Senhora da Conceição S.A. - CONCEIÇÃO	25.220.044

Órgão:

39000 - Ministério dos Transportes, Portos e Aviação Civil

Ação	Título	Unidade Orçamentária	Valor
0005	Sentenças Judiciais Transitadas em Julgado (Precatórios)		36.419.990
		39251 - Agência Nacional de Transportes Aquaviários - ANTAQ	91.093
		39252 - Departamento Nacional de Infra-Estrutura de Transportes - DNIT	35.511.625
		39254 - Agência Nacional de Aviação Civil - ANAC	817.272
0022	Sentenças Judiciais Devidas por Empresas Estatais		7.050.000
		39207 - VALEC - Engenharia, Construções e Ferrovias S.A.	7.050.000

Órgão:

40000 - Ministério do Trabalho

Ação	Título	Unidade Orçamentária	Valor
0005	Sentenças Judiciais Transitadas em Julgado (Precatórios)		508.428
		40203 - Fundação Jorge Duprat Figueiredo de Segurança e Medicina do Trabalho	508.428

Programas de Operações Especiais

R\$ 1,00

LDO - 2018, Anexo I, Inciso XIV

Recursos de Todas as Fontes

Órgão:

42000 - Ministério da Cultura

Ação	Título	Unidade Orçamentária	Valor
0005	Sentenças Judiciais Transitadas em Julgado (Precatórios)		6.100.871
		42201 - Fundação Casa de Rui Barbosa	170.025
		42204 - Instituto do Patrimônio Histórico e Artístico Nacional	5.133.755
		42205 - Fundação Nacional de Artes	431.017
		42207 - Instituto Brasileiro de Museus	366.074

Órgão:

44000 - Ministério do Meio Ambiente

Ação	Título	Unidade Orçamentária	Valor
0005	Sentenças Judiciais Transitadas em Julgado (Precatórios)		28.080.004
		44201 - Instituto Brasileiro do Meio Ambiente e dos Recursos Naturais Renováveis - IBAMA	27.380.152
		44207 - Instituto Chico Mendes de Conservação da Biodiversidade	699.852

Órgão:

47000 - Ministério do Planejamento, Desenvolvimento e Gestão

Ação	Título	Unidade Orçamentária	Valor
0005	Sentenças Judiciais Transitadas em Julgado (Precatórios)		110.222.349
		47205 - Fundação Instituto Brasileiro de Geografia e Estatística	110.023.435
		47210 - Fundação Escola Nacional de Administração Pública	198.914
00QG	Anistiados Políticos - Retroativos Concedidos por Decisões Judiciais		1.534.849
		47101 - Ministério do Planejamento, Desenvolvimento e Gestão - Administração Direta	1.534.849

Órgão:

52000 - Ministério da Defesa

Ação	Título	Unidade Orçamentária	Valor
0022	Sentenças Judiciais Devidas por Empresas Estatais		6.800.000
		52221 - Indústria de Material Bélico do Brasil - IMBEL	6.500.000
		52233 - Amazônia Azul Tecnologias de Defesa S.A. - AMAZUL	300.000
00QG	Anistiados Políticos - Retroativos Concedidos por Decisões Judiciais		7.229.136
		52111 - Comando da Aeronáutica	7.229.136

Órgão:

53000 - Ministério da Integração Nacional

Ação	Título	Unidade Orçamentária	Valor
0005	Sentenças Judiciais Transitadas em Julgado (Precatórios)		20.638.058
		53202 - Superintendência do Desenvolvimento da Amazônia	2.268.972
		53203 - Superintendência do Desenvolvimento do Nordeste	1.282.519
		53204 - Departamento Nacional de Obras Contra as Secas - DNOCS	17.086.567
0022	Sentenças Judiciais Devidas por Empresas Estatais		9.500.000
		53201 - Companhia de Desenvolvimento dos Vales do São Francisco e do Parnaíba - CODEVASF	9.500.000

Órgão:

54000 - Ministério do Turismo

Ação	Título	Unidade Orçamentária	Valor
0005	Sentenças Judiciais Transitadas em Julgado (Precatórios)		1.453.275

Programas de Operações Especiais

R\$ 1,00

LDO - 2018, Anexo I, Inciso XIV

Recursos de Todas as Fontes

	54201 - EMBRATUR - Instituto Brasileiro de Turismo	1.453.275
--	--	-----------

Órgão:

55000 - Ministério do Desenvolvimento Social

Ação	Título	Unidade Orçamentária	Valor
0005	Sentenças Judiciais Transitadas em Julgado (Precatórios)		6.287.037.406
		55201 - Instituto Nacional do Seguro Social	480.783.638
		55901 - Fundo Nacional de Assistência Social	128.463.570
		55902 - Fundo do Regime Geral de Previdência Social	5.677.790.198
0625	Sentenças Judiciais Transitadas em Julgado de Pequeno Valor		8.181.000.000
		55901 - Fundo Nacional de Assistência Social	841.000.000
		55902 - Fundo do Regime Geral de Previdência Social	7.340.000.000

Órgão:

56000 - Ministério das Cidades

Ação	Título	Unidade Orçamentária	Valor
0022	Sentenças Judiciais Devidas por Empresas Estatais		160.022.238
		56201 - Empresa de Trens Urbanos de Porto Alegre S.A. - TRENSURB	24.022.238
		56202 - Companhia Brasileira de Trens Urbanos - CBTU	136.000.000

Órgão:

71000 - Encargos Financeiros da União

Ação	Título	Unidade Orçamentária	Valor
0005	Sentenças Judiciais Transitadas em Julgado (Precatórios)		14.625.301.907
		71103 - Encargos Financeiros da União - Pagamento de Sentenças Judiciais	14.625.301.907
0022	Sentenças Judiciais Devidas por Empresas Estatais		196.426.329
		71102 - Recursos sob Supervisão do Ministério do Planejamento, Desenvolvimento e Gestão	193.426.329
		71901 - Fundo Contingente da Extinta RFFSA - Recursos sob Supervisão do Ministério da Fazenda	3.000.000
00G5	Contribuição da União, de suas Autarquias e Fundações para o Custeio do Regime de Previdência dos Servidores Públicos Federais decorrente do Pagamento de Precatórios e Requisições de Pequeno Valor		607.889.980
		71103 - Encargos Financeiros da União - Pagamento de Sentenças Judiciais	607.889.980
0625	Sentenças Judiciais Transitadas em Julgado de Pequeno Valor		2.845.000.000
		71103 - Encargos Financeiros da União - Pagamento de Sentenças Judiciais	2.845.000.000

Órgão:

81000 - Ministério dos Direitos Humanos

Ação	Título	Unidade Orçamentária	Valor
0734	Indenização a Vítimas de Violação das Obrigações Contraidas pela União por Meio da Adesão a Tratados Internacionais de Proteção dos Direitos Humanos		200.000
		81101 - Ministério dos Direitos Humanos - Administração Direta	200.000

Programa: 0902 Operações Especiais: Financiamentos com RetornoValor do Programa
Constante no PLOA:**49.205.518.884**

Órgão:

40000 - Ministério do Trabalho

Ação	Título	Unidade Orçamentária	Valor
0158	Financiamento de Programas de Desenvolvimento Econômico a Cargo do BNDES		17.966.441.041
		40901 - Fundo de Amparo ao Trabalhador	17.966.441.041

Programas de Operações Especiais

R\$ 1,00

LDO - 2018, Anexo I, Inciso XIV

Recursos de Todas as Fontes

Órgão:

74000 - Operações Oficiais de Crédito

Ação	Título	Unidade Orçamentária	Valor
0029	Financiamento aos Setores Produtivos da Região Centro-Oeste		2.420.695.528
		74914 - Recursos sob Supervisão do Fundo Constitucional de Financiamento do Centro-Oeste/FCO - Min Integração Nacional	2.420.695.528
0030	Financiamento aos Setores Produtivos do Semiárido da Região Nordeste		3.631.043.293
		74915 - Recursos sob Supervisão do Fundo Constitucional de Financiamento do Nordeste/FNE - Min Integração Nacional	3.631.043.293
0031	Financiamento aos Setores Produtivos da Região Nordeste		3.631.043.293
		74915 - Recursos sob Supervisão do Fundo Constitucional de Financiamento do Nordeste/FNE - Min Integração Nacional	3.631.043.293
009J	Subvenção Econômica nos Financiamentos destinados à Reestruturação Produtiva e às Exportações (Lei nº 11.529, de 2007)		10.974.000
		74101 - Recursos sob Supervisão da Secretaria do Tesouro Nacional - Ministério da Fazenda	10.974.000
00GY	Financiamento Imobiliário para o Pessoal da Marinha		232.581.393
		74204 - Recursos sob Supervisão da Caixa de Construções de Casas para o Pessoal da Marinha - CCCPM	232.581.393
00IG	Concessão de Financiamento Estudantil - FIES (Lei nº 10.260, de 2001)		17.749.174.864
		74902 - Recursos sob Supervisão do Fundo de Financiamento ao Estudante do Ensino Superior/FIES - Min. da Educação	17.749.174.864
00JE	Financiamento Imobiliário para o Pessoal da Aeronáutica		1.500.000
		74205 - Recursos sob Supervisão da Caixa de Financiamento Imobiliário da Aeronáutica	1.500.000
0534	Financiamento aos Setores Produtivos da Região Norte (FNO)		2.420.695.528
		74913 - Recursos sob Supervisão do Fundo Constitucional de Financiamento do Norte/FNO - Min Integração Nacional	2.420.695.528
0A37	Financiamento de Projetos de Desenvolvimento Tecnológico de Empresas		1.141.369.944
		74910 - Recursos sob Sup. do Fundo Nac.de Desenv.Científico e Tecnológico/FNDCT-M.Ciência,Tecnol.,Inov. e	1.141.369.944

Programa: 0903 Operações Especiais: Transferências Constitucionais e as Decorrentes de Legislação Específica

Valor do Programa
Constante no PLOA:

250.040.401.244

Órgão:

51000 - Ministério do Esporte

Ação	Título	Unidade Orçamentária	Valor
00H0	Transferências à Confederação Brasileira de Clubes - CBC e à Federação Nacional dos Clubes Esportivos - FENACLUBES		64.011.204
		51101 - Ministério do Esporte - Administração Direta	64.011.204

Órgão:

73000 - Transferências a Estados, Distrito Federal e Municípios

Ação	Título	Unidade Orçamentária	Valor
0044	Fundo de Participação dos Estados e do Distrito Federal - FPE (CF, art.159)		69.393.271.827
		73108 - Transferências Constitucionais - Recursos sob Supervisão do Ministério da Fazenda	69.393.271.827
0045	Fundo de Participação dos Municípios - FPM (CF, art.159)		80.689.850.961

Programas de Operações Especiais

R\$ 1,00

LDO - 2018, Anexo I, Inciso XIV

Recursos de Todas as Fontes

		73108 - Transferências Constitucionais - Recursos sob Supervisão do Ministério da Fazenda	80.689.850.961
0046	Transferência da Cota-Parte dos Estados e DF Exportadores na Arrecadação do IPI (CF, Art. 159)		4.168.572.645
		73108 - Transferências Constitucionais - Recursos sob Supervisão do Ministério da Fazenda	4.168.572.645
006M	Transferência do Imposto Territorial Rural		1.051.362.381
		73108 - Transferências Constitucionais - Recursos sob Supervisão do Ministério da Fazenda	1.051.362.381
009T	Serviços Públicos de Saúde do Distrito Federal		3.326.876.264
		73901 - Fundo Constitucional do Distrito Federal - FCDF	3.326.876.264
00FM	Assistência Médica e Odontológica às Polícias Civil e Militar e ao Corpo de Bombeiros do Distrito Federal		256.855.536
		73901 - Fundo Constitucional do Distrito Federal - FCDF	256.855.536
00H6	Transferência do Imposto sobre Operações Financeiras Incidentes sobre o Ouro (Lei nº 7.766, de 1989)		33.594.327
		73108 - Transferências Constitucionais - Recursos sob Supervisão do Ministério da Fazenda	33.594.327
00NR	Manutenção das Polícias Civil e Militar e do Corpo de Bombeiros do Distrito Federal		3.866.475.371
		73901 - Fundo Constitucional do Distrito Federal - FCDF	3.866.475.371
00NS	Inativos da Polícia Militar e do Corpo de Bombeiros do Distrito Federal		1.348.974.578
		73901 - Fundo Constitucional do Distrito Federal - FCDF	1.348.974.578
00NT	Outros Benefícios das Polícias Civil e Militar e do Corpo de Bombeiros do Distrito Federal		290.607.084
		73901 - Fundo Constitucional do Distrito Federal - FCDF	290.607.084
00PX	Transferência de Recursos Arrecadados por Taxa de Ocupação, Foro e Laudêmio		100.151.461
		73113 - Recursos sob Supervisão do Ministério do Planejamento, Desenvolvimento e Gestão	100.151.461
00Q2	Pensionistas da Polícia Militar e do Corpo de Bombeiros do Distrito Federal		351.427.171
		73901 - Fundo Constitucional do Distrito Federal - FCDF	351.427.171
00QN	Inativos e Pensionistas da Polícia Civil do Distrito Federal		905.746.093
		73901 - Fundo Constitucional do Distrito Federal - FCDF	905.746.093
0169	Transferência de Concursos de Prognósticos (Lei nº 9.615, de 1998)		165.868.087
		73109 - Recursos sob Supervisão do Ministério do Esporte	165.868.087
0223	Transferência de Cotas-Partes da Compensação Financeira - Tratado de ITAIPU (Lei nº 8.001, de 1990 - Art.1º)		663.054.088
		73104 - Recursos sob Supervisão do Ministério de Minas e Energia	663.054.088
0312	Serviços Públicos de Educação do Distrito Federal		2.477.208.611
		73901 - Fundo Constitucional do Distrito Federal - FCDF	2.477.208.611
0369	Transferência da Cota-Parte do Salário-Educação (Lei nº 9.424, de 1996 - Art. 15)		12.951.815.780
		73107 - Recursos sob Supervisão do Ministério da Educação	12.951.815.780
0546	Transferências de Cotas-Partes da Compensação Financeira pela Utilização de Recursos Hídricos para fins de Geração de Energia Elétrica (Lei nº 8.001, de 1990 - Art.1º)		1.505.330.773
		73104 - Recursos sob Supervisão do Ministério de Minas e Energia	1.505.330.773
0547	Transferências de Cotas-Partes da Compensação Financeira pela Exploração de Recursos Minerais (Lei nº 8.001, de 1990 - Art.2º)		2.961.369.481

Programas de Operações Especiais

R\$ 1,00

LDO - 2018, Anexo I, Inciso XIV

Recursos de Todas as Fontes

0999	Recursos para a Repartição da Contribuição de Intervenção no Domínio Econômico - CIDE-Combustíveis	73104 - Recursos sob Supervisão do Ministério de Minas e Energia	2.961.369.481
			1.840.475.330
099B	Transferência a Estados, Distrito Federal e Municípios para Compensação da Isenção do ICMS aos Estados Exportadores - (art. 91 ADCT)	73108 - Transferências Constitucionais - Recursos sob Supervisão do Ministério da Fazenda	1.840.475.330
			1.520.000.000
09HB	Contribuição da União, de suas Autarquias e Fundações para o Custeio do Regime de Previdência dos Servidores Públicos Federais	73101 - Recursos sob Supervisão do Ministério da Fazenda	1.520.000.000
			179.371.187
0A53	Transferências das Participações pela Produção de Petróleo e Gás Natural (Lei nº 9.478, de 1997)	73901 - Fundo Constitucional do Distrito Federal - FCDF	179.371.187
			22.736.885.943
0C03	Transferência de Recursos Decorrentes de Concessões Florestais (Lei nº 11.284, de 2006 - Art. 39)	73104 - Recursos sob Supervisão do Ministério de Minas e Energia	22.736.885.943
			2.726.882
0C33	Fundo de Manutenção e Desenvolvimento da Educação Básica e de Valorização dos Profissionais da Educação - FUNDEB	73111 - Recursos sob Supervisão do Ministério do Meio Ambiente	2.726.882
			37.188.518.179
		73108 - Transferências Constitucionais - Recursos sob Supervisão do Ministério da Fazenda	37.188.518.179

Programa: 0905 Operações Especiais: Serviço da Dívida Interna (Juros e Amortizações) Valor do Programa **530.138.805.863**
Constante no PLOA:

Órgão:

26000 - Ministério da Educação

Ação	Título	Unidade Orçamentária	Valor
0283	Amortização e Encargos de Financiamento da Dívida Contratual Interna		1.911.313
		26294 - Hospital de Clínicas de Porto Alegre	1.911.313

Órgão:

52000 - Ministério da Defesa

Ação	Título	Unidade Orçamentária	Valor
0283	Amortização e Encargos de Financiamento da Dívida Contratual Interna		20.509.092
		52211 - Caixa de Financiamento Imobiliário da Aeronáutica	50.000
		52232 - Caixa de Construções de Casas para o Pessoal da Marinha - CCCPM	20.459.092

Órgão:

75000 - Dívida Pública Federal

Ação	Título	Unidade Orçamentária	Valor
00PQ	Ressarcimento a Municípios de Dívidas Contratuais Internas assumidas e refinanciadas pela União (Lei Complementar nº 148, de 2014)		12.000.000
		75101 - Recursos sob Supervisão do Ministério da Fazenda	12.000.000
0272	Dívidas Internas das Administrações Direta e Indireta dos Estados, do Distrito Federal e dos Municípios, assumidas pela União (Lei nº 8.727, de 1993)		1.594.951.798
		75101 - Recursos sob Supervisão do Ministério da Fazenda	1.594.951.798
0455	Serviços da Dívida Pública Federal Interna		528.509.433.660
		75101 - Recursos sob Supervisão do Ministério da Fazenda	528.509.433.660

Programa: 0906 Operações Especiais: Serviço da Dívida Externa (Juros e Amortizações) Valor do Programa **22.884.280.683**
Constante no PLOA:

Programas de Operações Especiais

R\$ 1,00

LDO - 2018, Anexo I, Inciso XIV

Recursos de Todas as Fontes

Órgão:

32000 - Ministério de Minas e Energia

Ação	Título	Unidade Orçamentária	Valor
0284	Amortização e Encargos de Financiamento da Dívida Contratual Externa		15.262
		32202 - Companhia de Pesquisa de Recursos Minerais - CPRM	15.262

Órgão:

52000 - Ministério da Defesa

Ação	Título	Unidade Orçamentária	Valor
0284	Amortização e Encargos de Financiamento da Dívida Contratual Externa		2.067.518.767
		52111 - Comando da Aeronáutica	964.751.921
		52131 - Comando da Marinha	1.102.766.846

Órgão:

75000 - Dívida Pública Federal

Ação	Título	Unidade Orçamentária	Valor
0425	Serviços da Dívida Pública Federal Externa		20.816.746.654
		75101 - Recursos sob Supervisão do Ministério da Fazenda	20.816.746.654

Programa: 0907 Operações Especiais: Refinanciamento da Dívida Interna Valor do Programa **1.099.398.745.397**
Constante no PLOA:

Órgão:

75000 - Dívida Pública Federal

Ação	Título	Unidade Orçamentária	Valor
0365	Refinanciamento da Dívida Pública Mobiliária Federal Interna		1.099.398.745.397
		75101 - Recursos sob Supervisão do Ministério da Fazenda	1.099.398.745.397

Programa: 0908 Operações Especiais: Refinanciamento da Dívida Externa Valor do Programa **32.102.344.260**
Constante no PLOA:

Órgão:

75000 - Dívida Pública Federal

Ação	Título	Unidade Orçamentária	Valor
0243	Refinanciamento da Dívida Pública Mobiliária Federal Externa		32.102.344.260
		75101 - Recursos sob Supervisão do Ministério da Fazenda	32.102.344.260

Programa: 0909 Operações Especiais: Outros Encargos Especiais Valor do Programa **136.773.512.404**
Constante no PLOA:

Órgão:

01000 - Câmara dos Deputados

Ação	Título	Unidade Orçamentária	Valor
0531	Compensação Financeira entre Entidades de Previdência Federal, Estadual e Municipal		378.170
		01101 - Câmara dos Deputados	378.170
0536	Benefícios e Pensões Indenizatórias Decorrentes de Legislação Especial e/ou Decisões Judiciais		96.000
		01101 - Câmara dos Deputados	96.000

Órgão:

11000 - Superior Tribunal de Justiça

Ação	Título	Unidade Orçamentária	Valor
0536	Benefícios e Pensões Indenizatórias Decorrentes de Legislação Especial e/ou Decisões Judiciais		44.844
		11101 - Superior Tribunal de Justiça	44.844

Programas de Operações Especiais

R\$ 1,00

LDO - 2018, Anexo I, Inciso XIV

Recursos de Todas as Fontes

Órgão:

12000 - Justiça Federal

Ação	Título	Unidade Orçamentária	Valor
0536	Benefícios e Pensões Indenizatórias Decorrentes de Legislação Especial e/ou Decisões Judiciais		18.684
		12104 - Tribunal Regional Federal da 3a. Região	18.684

Órgão:

14000 - Justiça Eleitoral

Ação	Título	Unidade Orçamentária	Valor
0413	Manutenção e Operação dos Partidos Políticos		888.735.090
		14901 - Fundo Partidário	888.735.090
0536	Benefícios e Pensões Indenizatórias Decorrentes de Legislação Especial e/ou Decisões Judiciais		59.628
		14110 - Tribunal Regional Eleitoral do Maranhão	12.456
		14119 - Tribunal Regional Eleitoral do Rio de Janeiro	20.184
		14127 - Tribunal Regional Eleitoral de Roraima	26.988

Órgão:

15000 - Justiça do Trabalho

Ação	Título	Unidade Orçamentária	Valor
0536	Benefícios e Pensões Indenizatórias Decorrentes de Legislação Especial e/ou Decisões Judiciais		287.161
		15102 - Tribunal Regional do Trabalho da 1a. Região - Rio de Janeiro	287.161

Órgão:

20000 - Presidência da República

Ação	Título	Unidade Orçamentária	Valor
0536	Benefícios e Pensões Indenizatórias Decorrentes de Legislação Especial e/ou Decisões Judiciais		448.416
		20201 - Instituto Nacional de Colonização e Reforma Agrária - INCRA	448.416

Órgão:

22000 - Ministério da Agricultura, Pecuária e Abastecimento

Ação	Título	Unidade Orçamentária	Valor
00OM	Indenização a Servidores em Exercício em Localidades de Fronteira (Lei nº 12.855, de 2013)		1.860.000
		22101 - Ministério da Agricultura, Pecuária e Abastecimento - Administração Direta	1.860.000
0536	Benefícios e Pensões Indenizatórias Decorrentes de Legislação Especial e/ou Decisões Judiciais		508.833
		22101 - Ministério da Agricultura, Pecuária e Abastecimento - Administração Direta	74.736
		22202 - Empresa Brasileira de Pesquisa Agropecuária - EMBRAPA	371.817
		22211 - Companhia Nacional de Abastecimento - CONAB	62.280

Órgão:

24000 - Ministério da Ciência, Tecnologia, Inovações e Comunicações

Ação	Título	Unidade Orçamentária	Valor
00P8	Participação da União no Capital - Telecomunicações Brasileiras S.A - TELEBRÁS – Desenvolvimento e Lançamento de Satélite Geoestacionário de Defesa e Comunicação Estratégica - SGDC		130.000.000
		24101 - Ministério da Ciência, Tecnologia, Inovações e Comunicações - Administração Direta	130.000.000
00P9	Participação da União no Capital - Telecomunicações Brasileiras S.A - TELEBRÁS – Instalação de Cabo Submarino		1.000.000

Programas de Operações Especiais

R\$ 1,00

LDO - 2018, Anexo I, Inciso XIV

Recursos de Todas as Fontes

00PA	Participação da União no Capital - Telecomunicações Brasileiras S.A - TELEBRÁS - Implementação da Infraestrutura para a Prestação de Serviços de Comunicação de Dados	24101 - Ministério da Ciência, Tecnologia, Inovações e Comunicações - Administração Direta	1.000.000
			19.000.000
0536	Benefícios e Pensões Indenizatórias Decorrentes de Legislação Especial e/ou Decisões Judiciais	24101 - Ministério da Ciência, Tecnologia, Inovações e Comunicações - Administração Direta	19.000.000
		24204 - Comissão Nacional de Energia Nuclear	49.824
		24206 - Indústrias Nucleares do Brasil S.A. - INB	112.104

Órgão:

25000 - Ministério da Fazenda

Ação	Título	Unidade Orçamentária	Valor
0023	Obrigações com a Garantia de Contratos de Financiamento Habitacional		858.225.190
		25903 - Fundo de Compensação e Variações Salariais	858.225.190
00OM	Indenização a Servidores em Exercício em Localidades de Fronteira (Lei nº 12.855, de 2013)		41.880.000
		25103 - Secretaria da Receita Federal do Brasil	41.880.000
0467	Cobertura de Saldo Residual de Contratos de Financiamentos Firmados no Sistema Financeiro de Habitação (SFH)		30.883.559
		25903 - Fundo de Compensação e Variações Salariais	30.883.559
0536	Benefícios e Pensões Indenizatórias Decorrentes de Legislação Especial e/ou Decisões Judiciais		41.135.520
		25101 - Ministério da Fazenda - Administração Direta	40.980.240
		25201 - Banco Central do Brasil	128.292
		25203 - Comissão de Valores Mobiliários	26.988
0617	Operacionalização do Fundo de Compensação e Variações Salariais - FCVS		185.978.823
		25903 - Fundo de Compensação e Variações Salariais	185.978.823

Órgão:

26000 - Ministério da Educação

Ação	Título	Unidade Orçamentária	Valor
0536	Benefícios e Pensões Indenizatórias Decorrentes de Legislação Especial e/ou Decisões Judiciais		2.210.030
		26105 - Instituto Benjamin Constant	27.408
		26232 - Universidade Federal da Bahia	31.140
		26233 - Universidade Federal do Ceará	71.004
		26234 - Universidade Federal do Espírito Santo	4.980
		26235 - Universidade Federal de Goiás	13.704
		26236 - Universidade Federal Fluminense	149.472
		26238 - Universidade Federal de Minas Gerais	211.752
		26241 - Universidade Federal do Paraná	199.296
		26242 - Universidade Federal de Pernambuco	24.912
		26243 - Universidade Federal do Rio Grande do Norte	34.872
		26245 - Universidade Federal do Rio de Janeiro	220.476
		26246 - Universidade Federal de Santa Catarina	68.508
		26247 - Universidade Federal de Santa Maria	105.876
		26254 - Universidade Federal do Triângulo Mineiro	8.724
		26255 - Universidade Federal dos Vales do Jequitinhonha e Mucuri	7.476

Programas de Operações Especiais

R\$ 1,00

LDO - 2018, Anexo I, Inciso XIV

Recursos de Todas as Fontes

	26269 - Fundação Universidade do Rio de Janeiro	12.456
	26270 - Fundação Universidade do Amazonas	7.476
	26271 - Fundação Universidade de Brasília	4.980
	26276 - Fundação Universidade Federal de Mato Grosso	2.496
	26277 - Fundação Universidade Federal de Ouro Preto	12.456
	26278 - Fundação Universidade Federal de Pelotas	454.644
	26279 - Fundação Universidade Federal do Piauí	63.427
	26282 - Fundação Universidade Federal de Viçosa	31.140
	26283 - Fundação Universidade Federal de Mato Grosso do Sul	72.240
	26284 - Fundação Universidade Federal de Ciências da Saúde de Porto Alegre	24.912
	26294 - Hospital de Clínicas de Porto Alegre	149.472
	26365 - Hospital das Clínicas da Universidade Federal de Goiás	107.124
	26405 - Instituto Federal do Ceará	5.395
	26411 - Instituto Federal do Sudeste de Minas Gerais	12.456
	26417 - Instituto Federal da Paraíba	4.980
	26419 - Instituto Federal do Rio Grande do Sul	24.912
	26438 - Instituto Federal de Santa Catarina	39.864

Órgão:

28000 - Ministério da Indústria, Comércio Exterior e Serviços

Ação	Título	Unidade Orçamentária	Valor
0536	Benefícios e Pensões Indenizatórias Decorrentes de Legislação Especial e/ou Decisões Judiciais		21.180
		28202 - Instituto Nacional de Metrologia, Qualidade e Tecnologia - Inmetro	21.180

Órgão:

30000 - Ministério da Justiça e Segurança Pública

Ação	Título	Unidade Orçamentária	Valor
000M	Indenização a Servidores em Exercício em Localidades de Fronteira (Lei nº 12.855, de 2013)		73.991.112
		30107 - Departamento de Polícia Rodoviária Federal	26.832.000
		30108 - Departamento de Polícia Federal	47.159.112
0536	Benefícios e Pensões Indenizatórias Decorrentes de Legislação Especial e/ou Decisões Judiciais		1.301.652
		30101 - Ministério da Justiça e Segurança Pública - Administração Direta	286.488
		30107 - Departamento de Polícia Rodoviária Federal	467.100
		30108 - Departamento de Polícia Federal	386.136
		30202 - Fundação Nacional do Índio - FUNAI	161.928

Órgão:

32000 - Ministério de Minas e Energia

Ação	Título	Unidade Orçamentária	Valor
000E	Remuneração da Empresa Pré-Sal Petróleo S.A. pela Gestão de Contratos		111.903.220
		32101 - Ministério de Minas e Energia - Administração Direta	111.903.220
0536	Benefícios e Pensões Indenizatórias Decorrentes de Legislação Especial e/ou Decisões Judiciais		292.716
		32101 - Ministério de Minas e Energia - Administração Direta	18.684
		32202 - Companhia de Pesquisa de Recursos Minerais - CPRM	274.032

Programas de Operações Especiais

R\$ 1,00

LDO - 2018, Anexo I, Inciso XIV

Recursos de Todas as Fontes

Órgão:

34000 - Ministério Público da União

Ação	Título	Unidade Orçamentária	Valor
0536	Benefícios e Pensões Indenizatórias Decorrentes de Legislação Especial e/ou Decisões Judiciais		12.456
		34101 - Ministério Público Federal	12.456

Órgão:

36000 - Ministério da Saúde

Ação	Título	Unidade Orçamentária	Valor
00NJ	Doação à Agência Internacional de Compra de Medicamentos para Países em Desenvolvimento – UNITAID		40.000.000
		36901 - Fundo Nacional de Saúde	40.000.000
00NK	Doação à Aliança Global para Vacinas e Imunização - GAVI		4.000.000
		36901 - Fundo Nacional de Saúde	4.000.000
0536	Benefícios e Pensões Indenizatórias Decorrentes de Legislação Especial e/ou Decisões Judiciais		6.312.400
		36210 - Hospital Nossa Senhora da Conceição S.A. - CONCEIÇÃO	961.820
		36211 - Fundação Nacional de Saúde	1.195.776
		36901 - Fundo Nacional de Saúde	4.154.804

Órgão:

39000 - Ministério dos Transportes, Portos e Aviação Civil

Ação	Título	Unidade Orçamentária	Valor
009V	Participação da União no Capital - Companhia Docas do Estado de São Paulo - Melhoria da Infraestrutura e da Operação Portuária		250.000
		39101 - Ministério dos Transportes, Portos e Aviação Civil - Administração Direta	250.000
0011	Participação da União no Capital - Companhia das Docas do Estado da Bahia - Ampliação do Quebra-Mar no Porto de Salvador (BA)		1.000.000
		39101 - Ministério dos Transportes, Portos e Aviação Civil - Administração Direta	1.000.000
00IT	Participação da União no Capital - Companhia Docas do Espírito Santo - Implantação do Sistema de Apoio de Gestão de Tráfego de Navios		500.000
		39101 - Ministério dos Transportes, Portos e Aviação Civil - Administração Direta	500.000
00J0	Participação da União no Capital - Companhia Docas do Espírito Santo - Implantação do Sistema de Carga Inteligente e Cadeia Logística Inteligente		500.000
		39101 - Ministério dos Transportes, Portos e Aviação Civil - Administração Direta	500.000
00J2	Participação da União no Capital - Companhia Docas da Bahia - Implantação do Sistema de Apoio de Gestão de Tráfego de Navios		500.000
		39101 - Ministério dos Transportes, Portos e Aviação Civil - Administração Direta	500.000
00J8	Participação da União no Capital - Companhia Docas do Estado de São Paulo - Implantação do Sistema de Carga Inteligente e Cadeia Logística Inteligente		500.000
		39101 - Ministério dos Transportes, Portos e Aviação Civil - Administração Direta	500.000
00M9	Participação da União no Capital - Companhia Docas de São Paulo - Implantação do Sistema de Apoio de Gestão de Tráfego de Navios		500.000
		39101 - Ministério dos Transportes, Portos e Aviação Civil - Administração Direta	500.000
00MA	Participação da União no Capital - Companhia Docas do Rio de Janeiro - Implantação do Programa de Conformidade do Gerenciamento de Resíduos Sólidos e Efluentes Líquidos nos Portos Marítimos		1.071.428
		39101 - Ministério dos Transportes, Portos e Aviação Civil - Administração Direta	1.071.428
00MG	Participação da União no Capital - Companhia Docas do Pará - Implantação do Programa de Conformidade do Gerenciamento de Resíduos Sólidos e Efluentes Líquidos nos Portos Marítimos		1.071.432
		39101 - Ministério dos Transportes, Portos e Aviação Civil - Administração Direta	1.071.432

Programas de Operações Especiais

R\$ 1,00

LDO - 2018, Anexo I, Inciso XIV

Recursos de Todas as Fontes

00MH	Participação da União no Capital - Companhia Docas do Ceará - Implantação do Programa de Conformidade do Gerenciamento de Resíduos Sólidos e Efluentes Líquidos nos Portos Marítimos		1.071.428
		39101 - Ministério dos Transportes, Portos e Aviação Civil - Administração Direta	1.071.428
00MI	Participação da União no Capital - Companhia Docas do Rio Grande do Norte - Implantação do Programa de Conformidade do Gerenciamento de Resíduos Sólidos e Efluentes Líquidos nos Portos Marítimos		1.071.428
		39101 - Ministério dos Transportes, Portos e Aviação Civil - Administração Direta	1.071.428
00MJ	Participação da União no Capital - Companhia Docas da Bahia - Implantação do Programa de Conformidade do Gerenciamento de Resíduos Sólidos e Efluentes Líquidos nos Portos Marítimos		1.071.428
		39101 - Ministério dos Transportes, Portos e Aviação Civil - Administração Direta	1.071.428
00MK	Participação da União no Capital - Companhia Docas do Espírito Santo - Implantação do Programa de Conformidade do Gerenciamento de Resíduos Sólidos e Efluentes Líquidos nos Portos Marítimos		1.071.428
		39101 - Ministério dos Transportes, Portos e Aviação Civil - Administração Direta	1.071.428
00ML	Participação da União no Capital - Companhia Docas de São Paulo - Implantação do Programa de Conformidade do Gerenciamento de Resíduos Sólidos e Efluentes Líquidos nos Portos Marítimos		1.071.428
		39101 - Ministério dos Transportes, Portos e Aviação Civil - Administração Direta	1.071.428
00MU	Participação da União no Capital da Empresa Brasileira de Infraestrutura Aeroportuária - Aporte de Capital nas Sociedades de Propósito Específico (SPE)		829.700.000
		39902 - Fundo Nacional de Aviação Civil - FNAC	829.700.000
0536	Benefícios e Pensões Indenizatórias Decorrentes de Legislação Especial e/ou Decisões Judiciais		13.118.518
		39101 - Ministério dos Transportes, Portos e Aviação Civil - Administração Direta	10.631.196
		39252 - Departamento Nacional de Infra-Estrutura de Transportes - DNIT	2.487.322
09JC	Participação da União no Capital - Companhia Docas do Rio Grande do Norte - Melhoria da Infraestrutura e da Operação Portuária		250.000
		39101 - Ministério dos Transportes, Portos e Aviação Civil - Administração Direta	250.000
09JD	Participação da União no Capital - Companhia Docas do Rio de Janeiro - Melhoria da Infraestrutura e da Operação Portuária		250.000
		39101 - Ministério dos Transportes, Portos e Aviação Civil - Administração Direta	250.000
0A45	Participação da União no Capital - Companhia Docas do Estado de São Paulo - Implantação da Avenida Perimetral Portuária no Porto de Santos - no Município de Santos (SP)		35.000.000
		39101 - Ministério dos Transportes, Portos e Aviação Civil - Administração Direta	35.000.000
0A86	Participação da União no Capital - Companhia Docas do Ceará - Melhoria da Infraestrutura e da Operação Portuária		250.000
		39101 - Ministério dos Transportes, Portos e Aviação Civil - Administração Direta	250.000
0A87	Participação da União no Capital - Companhia Docas do Espírito Santo - Melhoria da Infraestrutura e da Operação Portuária		250.000
		39101 - Ministério dos Transportes, Portos e Aviação Civil - Administração Direta	250.000
0A88	Participação da União no Capital - Companhia das Docas do Estado da Bahia - Melhoria da Infraestrutura e da Operação Portuária		250.000
		39101 - Ministério dos Transportes, Portos e Aviação Civil - Administração Direta	250.000
0A90	Participação da União no Capital - Companhia Docas do Pará - Melhoria da Infraestrutura e da Operação Portuária		250.000
		39101 - Ministério dos Transportes, Portos e Aviação Civil - Administração Direta	250.000
0E45	Participação da União no Capital da Empresa Brasileira de Infraestrutura Aeroportuária		422.256.989
		39902 - Fundo Nacional de Aviação Civil - FNAC	422.256.989

Programas de Operações Especiais

R\$ 1,00

LDO - 2018, Anexo I, Inciso XIV

Recursos de Todas as Fontes

Órgão:

40000 - Ministério do Trabalho

Ação	Título	Unidade Orçamentária	Valor
00OM	Indenização a Servidores em Exercício em Localidades de Fronteira (Lei nº 12.855, de 2013)		1.854.000
		40101 - Ministério do Trabalho - Administração Direta	1.854.000
0643	Complemento da Atualização Monetária dos Recursos do Fundo de Garantia do Tempo de Serviço - FGTS (Lei Complementar nº 110, de 2001)		5.459.730.516
		40101 - Ministério do Trabalho - Administração Direta	5.459.730.516

Órgão:

44000 - Ministério do Meio Ambiente

Ação	Título	Unidade Orçamentária	Valor
0536	Benefícios e Pensões Indenizatórias Decorrentes de Legislação Especial e/ou Decisões Judiciais		205.524
		44201 - Instituto Brasileiro do Meio Ambiente e dos Recursos Naturais Renováveis - IBAMA	205.524

Órgão:

47000 - Ministério do Planejamento, Desenvolvimento e Gestão

Ação	Título	Unidade Orçamentária	Valor
00QF	Integralização de Cotas em Fundo de Apoio à estruturação e ao desenvolvimento de projetos de concessões e parcerias público-privadas da União, dos Estados, do Distrito Federal e dos Municípios		100.000.000
		47101 - Ministério do Planejamento, Desenvolvimento e Gestão - Administração Direta	100.000.000
0536	Benefícios e Pensões Indenizatórias Decorrentes de Legislação Especial e/ou Decisões Judiciais		473.328
		47101 - Ministério do Planejamento, Desenvolvimento e Gestão - Administração Direta	423.504
		47205 - Fundação Instituto Brasileiro de Geografia e Estatística	49.824
0739	Indenização a Anistiados Políticos em Prestação Única ou em Prestação Mensal, Permanente e Continuada, nos termos da Lei nº 10.559, de 2002		577.566.600
		47101 - Ministério do Planejamento, Desenvolvimento e Gestão - Administração Direta	577.566.600
0C01	Valores Retroativos a Anistiados Políticos nos termos da Lei nº 11.354, de 19/10/2006		123.682.452
		47101 - Ministério do Planejamento, Desenvolvimento e Gestão - Administração Direta	123.682.452

Órgão:

52000 - Ministério da Defesa

Ação	Título	Unidade Orçamentária	Valor
00PP	Integralização do Capital Social Inicial da Empresa de Projetos Aeroespaciais do Brasil S.A. - ALADA		1.000.000
		52111 - Comando da Aeronáutica	1.000.000
00QJ	Participação da União no Capital da Empresa Gerencial de Projetos Navais - EMGEPRON - Recomposição do Núcleo Naval - Construção das Corvetas da Classe Tamandaré		1.500.000.000
		52131 - Comando da Marinha	1.500.000.000
0536	Benefícios e Pensões Indenizatórias Decorrentes de Legislação Especial e/ou Decisões Judiciais		2.141.380
		52101 - Ministério da Defesa - Administração Direta	16.704
		52111 - Comando da Aeronáutica	647.140
		52121 - Comando do Exército	638.484
		52131 - Comando da Marinha	674.700

Programas de Operações Especiais

R\$ 1,00

LDO - 2018, Anexo I, Inciso XIV

Recursos de Todas as Fontes

0739	Indenização a Anistiados Políticos em Prestação Única ou em Prestação Mensal, Permanente e Continuada, nos termos da Lei nº 10.559, de 2002	52221 - Indústria de Material Bélico do Brasil - IMBEL	164.352
		547.883.427	
		52111 - Comando da Aeronáutica	338.000.000
		52121 - Comando do Exército	58.828.653
0C01	Valores Retroativos a Anistiados Políticos nos termos da Lei nº 11.354, de 19/10/2006	52131 - Comando da Marinha	151.054.774
		16.687.740	
		52111 - Comando da Aeronáutica	6.000.000
		52121 - Comando do Exército	3.600.000
		52131 - Comando da Marinha	7.087.740

Órgão:

53000 - Ministério da Integração Nacional

Ação	Título	Unidade Orçamentária	Valor
0536	Benefícios e Pensões Indenizatórias Decorrentes de Legislação Especial e/ou Decisões Judiciais		16.188
		53204 - Departamento Nacional de Obras Contra as Secas - DNOCS	16.188

Órgão:

55000 - Ministério do Desenvolvimento Social

Ação	Título	Unidade Orçamentária	Valor
009K	Complementação de Aposentadorias e Pensões da Extinta RFFSA		669.682.560
		55201 - Instituto Nacional do Seguro Social	669.682.560
0536	Benefícios e Pensões Indenizatórias Decorrentes de Legislação Especial e/ou Decisões Judiciais		829.971.792
		55101 - Ministério do Desenvolvimento Social - Administração Direta	150.992
		55201 - Instituto Nacional do Seguro Social	828.820.800
		55901 - Fundo Nacional de Assistência Social	1.000.000

Órgão:

56000 - Ministério das Cidades

Ação	Título	Unidade Orçamentária	Valor
0536	Benefícios e Pensões Indenizatórias Decorrentes de Legislação Especial e/ou Decisões Judiciais		23.641.488
		56201 - Empresa de Trens Urbanos de Porto Alegre S.A. - TRENSURB	99.648
		56202 - Companhia Brasileira de Trens Urbanos - CBTU	23.541.840

Órgão:

71000 - Encargos Financeiros da União

Ação	Título	Unidade Orçamentária	Valor
000K	Subvenção Econômica em Operações de Financiamento no âmbito do Programa de Sustentação do Investimento - PSI e do Programa Emergencial de Reconstrução de Municípios Afetados por Desastres Naturais (Leis nº 12.096, de 2009 e nº 12.409, de 2011)		4.956.822.000
		71101 - Recursos sob Supervisão do Ministério da Fazenda	4.956.822.000
008G	Devolução de Prêmio de Seguro de Crédito à Exportação		48.620.000
		71905 - Fundo de Garantia à Exportação - Recursos sob Supervisão do Ministério da Fazenda	48.620.000
00JG	Operacionalização do Fundo Social - FS		500.000
		71903 - Fundo Social - FS	500.000
00JJ	Promoção de Investimentos no Brasil e no Exterior: Fundo Social - FS		6.643.677.589
		71903 - Fundo Social - FS	6.643.677.589
00LI	Compensação ao Fundo do Regime Geral de Previdência Social – FRGPS (Lei nº 12.546, de 2011)		11.546.914.344

Programas de Operações Especiais

R\$ 1,00

LDO - 2018, Anexo I, Inciso XIV

Recursos de Todas as Fontes

		71101 - Recursos sob Supervisão do Ministério da Fazenda	11.546.914.344
00M3	Subvenção Econômica nas Operações de Financiamento ao Setor Produtivo para o Desenvolvimento Regional (Lei nº 12.712, de 2012)		59.332.000
		71101 - Recursos sob Supervisão do Ministério da Fazenda	59.332.000
00P3	Integralização de Cotas do Fundo Garantidor de Infraestrutura – FGIE		1.443.057
		71101 - Recursos sob Supervisão do Ministério da Fazenda	1.443.057
00P4	Subvenção Econômica nas Operações de Crédito Rural para empreendimentos localizados na área de abrangência da Superintendência de Desenvolvimento do Nordeste – SUDENE ou da Superintendência do Desenvolvimento da Amazônia - SUDAM (Leis nº 12.844, de 2013)		11.508.000
		71101 - Recursos sob Supervisão do Ministério da Fazenda	11.508.000
00QK	Ressarcimento de Recursos Pagos pelas Concessionárias e Permissionárias de Serviços Públicos de Distribuição de Energia Elétrica (Lei nº 12.111, de 9 de dezembro de 2009)		1.081.285.818
		71118 - Recursos sob Supervisão do Ministério de Minas e Energia	1.081.285.818
00QL	Pagamento de Indenização às Concessionárias de Energia Elétrica pelos Investimentos Vinculados a Bens Reversíveis ainda não Amortizados ou não Depreciados (Lei nº 12.783, de 11 de janeiro de 2013)		1.285.181.639
		71118 - Recursos sob Supervisão do Ministério de Minas e Energia	1.285.181.639
00QO	Reserva para Participação da União no Capital de Empresas Estatais não Dependentes		1.667.955.033
		71102 - Recursos sob Supervisão do Ministério do Planejamento, Desenvolvimento e Gestão	1.667.955.033
0265	Indenizações e Restituições relativas ao Programa de Garantia da Atividade Agropecuária - PROAGRO (Lei nº 8.171, de 1991)		624.000.000
		71101 - Recursos sob Supervisão do Ministério da Fazenda	624.000.000
0536	Benefícios e Pensões Indenizatórias Decorrentes de Legislação Especial e/ou Decisões Judiciais		20.992.448
		71102 - Recursos sob Supervisão do Ministério do Planejamento, Desenvolvimento e Gestão	20.992.448
0605	Ressarcimento ao Gestor do Fundo Nacional de Desestatização (Lei nº 9.491, de 1997)		68.541.830
		71101 - Recursos sob Supervisão do Ministério da Fazenda	68.541.830
0809	Ressarcimento ao Gestor do Fundo de Amortização da Dívida Pública Mobiliária Federal - FAD (Lei nº 9.069, de 1995)		37.723
		71101 - Recursos sob Supervisão do Ministério da Fazenda	37.723
09LK	Encargos do Fundo Contingente da Extinta Rede Ferroviária Federal S.A. - RFFSA		3.000.000
		71901 - Fundo Contingente da Extinta RFFSA - Recursos sob Supervisão do Ministério da Fazenda	3.000.000

Órgão:

73000 - Transferências a Estados, Distrito Federal e Municípios

Ação	Título	Unidade Orçamentária	Valor
0054	Inativos e Pensionistas do Estado do Mato Grosso (Art. 27 da Lei Complementar nº 31, de 1977)		24.804.000
		73101 - Recursos sob Supervisão do Ministério da Fazenda	24.804.000
0055	Inativos e Pensionistas da Extinta via Férrea do Rio Grande do Sul - VIFER (Lei nº 3.887, de 1969)		16.008.000
		73101 - Recursos sob Supervisão do Ministério da Fazenda	16.008.000
0536	Benefícios e Pensões Indenizatórias Decorrentes de Legislação Especial e/ou Decisões Judiciais		24.912
		73113 - Recursos sob Supervisão do Ministério do Planejamento, Desenvolvimento e Gestão	24.912

Programas de Operações Especiais

R\$ 1,00

LDO - 2018, Anexo I, Inciso XIV

Recursos de Todas as Fontes

Órgão:

74000 - Operações Oficiais de Crédito

Ação	Título	Unidade Orçamentária	Valor
00M2	Integralização de cotas em Fundos de Garantia de Operações de Crédito Educativo		750.000.000
		74902 - Recursos sob Supervisão do Fundo de Financiamento ao Estudante do Ensino Superior/FIES - Min. da Educação	750.000.000
00QM	Assunção de Riscos das Operações de Recuperação da Lavoura Cacaueira Baiana (Leis nº 9.126, de 1995 e nº 10.186, de 2001)		431.096.000
		74101 - Recursos sob Supervisão da Secretaria do Tesouro Nacional - Ministério da Fazenda	431.096.000

Órgão:

75000 - Dívida Pública Federal

Ação	Título	Unidade Orçamentária	Valor
00Q3	Assunção, Reconhecimento, Novação de Dívidas de Entidades Públicas e do Fundo de Compensação das Variações Salariais- FCVS		18.000.000.000
		75101 - Recursos sob Supervisão do Ministério da Fazenda	18.000.000.000
00QE	Regularização de Obrigações Contingentes Reconhecidas pela União		122.000.000
		75101 - Recursos sob Supervisão do Ministério da Fazenda	122.000.000
0669	Cobertura do Resultado Negativo Apurado no Banco Central do Brasil (Lei Complementar nº 101, de 2000)		75.750.000.000
		75101 - Recursos sob Supervisão do Ministério da Fazenda	75.750.000.000

Órgão:

81000 - Ministério dos Direitos Humanos

Ação	Título	Unidade Orçamentária	Valor
0536	Benefícios e Pensões Indenizatórias Decorrentes de Legislação Especial e/ou Decisões Judiciais		92.124
		81101 - Ministério dos Direitos Humanos - Administração Direta	92.124
0200	Reserva de Contingência - Financeira		51.566.773
		81101 - Ministério dos Direitos Humanos - Administração Direta	44.064.868
		81901 - Fundo Nacional para a Criança e o Adolescente - FNCA	7.501.905

Programa: 0910 Operações Especiais: Gestão da Participação em Organismos e Entidades Nacionais e Internacionais

Valor do Programa
Constante no PLOA: **1.690.177.996**

Órgão:

01000 - Câmara dos Deputados

Ação	Título	Unidade Orçamentária	Valor
00OQ	Contribuições a Organismos Internacionais sem Exigência de Programação Específica		1.118.900
		01101 - Câmara dos Deputados	1.118.900
00PW	Contribuições a Entidades Nacionais sem Exigência de Programação Específica		20.000
		01101 - Câmara dos Deputados	20.000

Órgão:

02000 - Senado Federal

Ação	Título	Unidade Orçamentária	Valor
00OQ	Contribuições a Organismos Internacionais sem Exigência de Programação Específica		1.139.900
		02101 - Senado Federal	1.139.900
00PW	Contribuições a Entidades Nacionais sem Exigência de Programação Específica		60.340
		02101 - Senado Federal	60.340

Programas de Operações Especiais

R\$ 1,00

LDO - 2018, Anexo I, Inciso XIV

Recursos de Todas as Fontes

Órgão:

03000 - Tribunal de Contas da União

Ação	Título	Unidade Orçamentária	Valor
000Q	Contribuições a Organismos Internacionais sem Exigência de Programação Específica		80.600
		03101 - Tribunal de Contas da União	80.600

Órgão:

10000 - Supremo Tribunal Federal

Ação	Título	Unidade Orçamentária	Valor
000Q	Contribuições a Organismos Internacionais sem Exigência de Programação Específica		447.775
		10101 - Supremo Tribunal Federal	447.775

Órgão:

20000 - Presidência da República

Ação	Título	Unidade Orçamentária	Valor
000Q	Contribuições a Organismos Internacionais sem Exigência de Programação Específica		230.000
		20101 - Presidência da República	230.000

Órgão:

24000 - Ministério da Ciência, Tecnologia, Inovações e Comunicações

Ação	Título	Unidade Orçamentária	Valor
008A	Contribuição à Academia Brasileira de Ciências - ABC		2.494.742
		24101 - Ministério da Ciência, Tecnologia, Inovações e Comunicações - Administração Direta	2.494.742
00F7	Contribuição à Associação Brasileira das Instituições de Pesquisa Tecnológica - ABIPTI		320.701
		24101 - Ministério da Ciência, Tecnologia, Inovações e Comunicações - Administração Direta	320.701
00F8	Contribuição à Sociedade Brasileira para o Progresso da Ciência - SBPC		1.959.840
		24101 - Ministério da Ciência, Tecnologia, Inovações e Comunicações - Administração Direta	1.959.840
00NQ	Contribuição à Associação para Promoção da Excelência do Software Brasileiro - SOFTEX		1.200.000
		24101 - Ministério da Ciência, Tecnologia, Inovações e Comunicações - Administração Direta	1.200.000
000Q	Contribuições a Organismos Internacionais sem Exigência de Programação Específica		745.789
		24101 - Ministério da Ciência, Tecnologia, Inovações e Comunicações - Administração Direta	726.000
		24204 - Comissão Nacional de Energia Nuclear	9.789
		24205 - Agência Espacial Brasileira	10.000
00PW	Contribuições a Entidades Nacionais sem Exigência de Programação Específica		128.311
		24204 - Comissão Nacional de Energia Nuclear	78.311
		24206 - Indústrias Nucleares do Brasil S.A. - INB	20.000
		24207 - Nuclebrás Equipamentos Pesados S.A. - NUCLEP	30.000

Órgão:

25000 - Ministério da Fazenda

Ação	Título	Unidade Orçamentária	Valor
0099	Contribuição ao Centro de Estudos Monetários Latino-Americano - CEMLA		2.024.230
		25201 - Banco Central do Brasil	2.024.230

Programas de Operações Especiais

R\$ 1,00

LDO - 2018, Anexo I, Inciso XIV

Recursos de Todas as Fontes

000Q	Contribuições a Organismos Internacionais sem Exigência de Programação Específica		4.593.385
		25101 - Ministério da Fazenda - Administração Direta	1.537.228
		25103 - Secretaria da Receita Federal do Brasil	1.250.000
		25201 - Banco Central do Brasil	1.205.070
		25203 - Comissão de Valores Mobiliários	303.803
		25206 - Superintendência Nacional de Previdência Complementar	40.000
		25208 - Superintendência de Seguros Privados	257.284
00PW	Contribuições a Entidades Nacionais sem Exigência de Programação Específica		115.000
		25201 - Banco Central do Brasil	115.000

Órgão:

26000 - Ministério da Educação

Ação	Título	Unidade Orçamentária	Valor
000Q	Contribuições a Organismos Internacionais sem Exigência de Programação Específica		1.455.297
		26231 - Universidade Federal de Alagoas	3.170
		26232 - Universidade Federal da Bahia	10.000
		26233 - Universidade Federal do Ceará	16.087
		26234 - Universidade Federal do Espírito Santo	40.000
		26235 - Universidade Federal de Goiás	44.900
		26236 - Universidade Federal Fluminense	32.597
		26237 - Universidade Federal de Juiz de Fora	7.000
		26238 - Universidade Federal de Minas Gerais	160.000
		26239 - Universidade Federal do Pará	4.000
		26240 - Universidade Federal da Paraíba	50.000
		26241 - Universidade Federal do Paraná	88.000
		26242 - Universidade Federal de Pernambuco	36.500
		26243 - Universidade Federal do Rio Grande do Norte	24.686
		26244 - Universidade Federal do Rio Grande do Sul	80.000
		26245 - Universidade Federal do Rio de Janeiro	83.000
		26246 - Universidade Federal de Santa Catarina	101.640
		26247 - Universidade Federal de Santa Maria	150.000
		26249 - Universidade Federal Rural do Rio de Janeiro	5.500
		26250 - Fundação Universidade Federal de Roraima	22.360
		26252 - Universidade Federal de Campina Grande	11.000
		26255 - Universidade Federal dos Vales do Jequitinhonha e Mucuri	33.678
		26256 - Centro Federal de Educação Tecnológica Celso Suckow da Fonseca	7.500
		26257 - Centro Federal de Educação Tecnológica de Minas Gerais	44.000
		26261 - Universidade Federal de Itajubá	15.000
		26262 - Universidade Federal de São Paulo	15.990
		26266 - Fundação Universidade Federal do Pampa	3.000
		26267 - Universidade Federal da Integração Latino Americana	40.000
		26269 - Fundação Universidade do Rio de Janeiro	15.000
		26270 - Fundação Universidade do Amazonas	24.000
		26271 - Fundação Universidade de Brasília	20.000
		26273 - Fundação Universidade Federal do Rio Grande	8.000
		26274 - Universidade Federal de Uberlândia	18.000

Programas de Operações Especiais

R\$ 1,00

LDO - 2018, Anexo I, Inciso XIV

Recursos de Todas as Fontes

	26275 - Fundação Universidade Federal do Acre	4.500
	26276 - Fundação Universidade Federal de Mato Grosso	30.000
	26277 - Fundação Universidade Federal de Ouro Preto	1.182
	26278 - Fundação Universidade Federal de Pelotas	27.000
	26280 - Fundação Universidade Federal de São Carlos	34.357
	26282 - Fundação Universidade Federal de Viçosa	6.150
	26283 - Fundação Universidade Federal de Mato Grosso do Sul	5.000
	26284 - Fundação Universidade Federal de Ciências da Saúde de Porto Alegre	38.000
	26350 - Fundação Universidade Federal da Grande Dourados	21.000
	26351 - Universidade Federal do Recôncavo da Bahia	3.000
	26352 - Fundação Universidade Federal do ABC	5.000
	26417 - Instituto Federal da Paraíba	4.500
	26420 - Instituto Federal Farroupilha	6.000
	26440 - Universidade Federal da Fronteira Sul	30.000
	26442 - Universidade da Integração Internacional da Lusofonia Afro-Brasileira	4.000
	26448 - Universidade Federal do Sul e Sudeste do Pará	10.000
	26449 - Universidade Federal do Cariri	11.000
00PW Contribuições a Entidades Nacionais sem Exigência de Programação Específica		7.882.161
	26201 - Colégio Pedro II	65.205
	26230 - Fundação Universidade Federal do Vale do São Francisco	45.500
	26231 - Universidade Federal de Alagoas	172.750
	26232 - Universidade Federal da Bahia	160.000
	26233 - Universidade Federal do Ceará	183.913
	26234 - Universidade Federal do Espírito Santo	80.000
	26235 - Universidade Federal de Goiás	100.254
	26236 - Universidade Federal Fluminense	95.995
	26237 - Universidade Federal de Juiz de Fora	110.000
	26238 - Universidade Federal de Minas Gerais	240.000
	26239 - Universidade Federal do Pará	132.055
	26240 - Universidade Federal da Paraíba	200.000
	26241 - Universidade Federal do Paraná	120.000
	26242 - Universidade Federal de Pernambuco	104.555
	26243 - Universidade Federal do Rio Grande do Norte	94.043
	26244 - Universidade Federal do Rio Grande do Sul	160.000
	26245 - Universidade Federal do Rio de Janeiro	147.000
	26246 - Universidade Federal de Santa Catarina	180.000
	26247 - Universidade Federal de Santa Maria	150.000
	26248 - Universidade Federal Rural de Pernambuco	85.140
	26249 - Universidade Federal Rural do Rio de Janeiro	100.000
	26250 - Fundação Universidade Federal de Roraima	71.640
	26251 - Fundação Universidade Federal do Tocantins	80.000
	26252 - Universidade Federal de Campina Grande	80.000
	26253 - Universidade Federal Rural da Amazônia	25.000

Programas de Operações Especiais

R\$ 1,00

LDO - 2018, Anexo I, Inciso XIV

Recursos de Todas as Fontes

26254 -	Universidade Federal do Triângulo Mineiro	37.623
26255 -	Universidade Federal dos Vales do Jequitinhonha e Mucuri	36.598
26256 -	Centro Federal de Educação Tecnológica Celso Suckow da Fonseca	150.000
26257 -	Centro Federal de Educação Tecnológica de Minas Gerais	100.000
26258 -	Universidade Tecnológica Federal do Paraná	64.000
26260 -	Universidade Federal de Alfenas	50.000
26261 -	Universidade Federal de Itajubá	20.000
26263 -	Universidade Federal de Lavras	156.000
26264 -	Universidade Federal Rural do Semi-Árido	45.000
26266 -	Fundação Universidade Federal do Pampa	60.000
26267 -	Universidade Federal da Integração Latino Americana	100.000
26268 -	Fundação Universidade Federal de Rondônia	30.000
26269 -	Fundação Universidade do Rio de Janeiro	70.000
26270 -	Fundação Universidade do Amazonas	32.875
26271 -	Fundação Universidade de Brasília	100.000
26272 -	Fundação Universidade Federal do Maranhão	60.000
26273 -	Fundação Universidade Federal do Rio Grande	35.000
26274 -	Universidade Federal de Uberlândia	151.000
26275 -	Fundação Universidade Federal do Acre	65.000
26276 -	Fundação Universidade Federal de Mato Grosso	83.000
26277 -	Fundação Universidade Federal de Ouro Preto	28.818
26278 -	Fundação Universidade Federal de Pelotas	118.000
26279 -	Fundação Universidade Federal do Piauí	130.000
26280 -	Fundação Universidade Federal de São Carlos	35.000
26281 -	Fundação Universidade Federal de Sergipe	150.000
26282 -	Fundação Universidade Federal de Viçosa	79.741
26283 -	Fundação Universidade Federal de Mato Grosso do Sul	70.000
26284 -	Fundação Universidade Federal de Ciências da Saúde de Porto Alegre	62.000
26285 -	Fundação Universidade Federal de São João del-Rei	60.000
26286 -	Fundação Universidade Federal do Amapá	25.000
26350 -	Fundação Universidade Federal da Grande Dourados	69.514
26351 -	Universidade Federal do Recôncavo da Bahia	28.000
26352 -	Fundação Universidade Federal do ABC	80.000
26402 -	Instituto Federal de Alagoas	74.339
26403 -	Instituto Federal do Amazonas	74.919
26404 -	Instituto Federal Baiano	62.800
26406 -	Instituto Federal do Espírito Santo	89.566
26407 -	Instituto Federal Goiano	65.242
26408 -	Instituto Federal do Maranhão	123.688
26409 -	Instituto Federal de Minas Gerais	62.796
26410 -	Instituto Federal do Norte de Minas Gerais	55.625
26411 -	Instituto Federal do Sudeste de Minas Gerais	52.023

Programas de Operações Especiais

R\$ 1,00

LDO - 2018, Anexo I, Inciso XIV

Recursos de Todas as Fontes

26412 -	Instituto Federal do Sul de Minas Gerais	57.127
26413 -	Instituto Federal do Triângulo Mineiro	24.050
26414 -	Instituto Federal do Mato Grosso	89.874
26415 -	Instituto Federal do Mato Grosso do Sul	34.095
26416 -	Instituto Federal do Pará	67.554
26417 -	Instituto Federal da Paraíba	80.419
26418 -	Instituto Federal de Pernambuco	88.432
26419 -	Instituto Federal do Rio Grande do Sul	67.712
26420 -	Instituto Federal Farroupilha	48.809
26421 -	Instituto Federal de Rondônia	41.126
26422 -	Instituto Federal Catarinense	69.486
26424 -	Instituto Federal do Tocantins	50.167
26425 -	Instituto Federal do Acre	25.312
26426 -	Instituto Federal do Amapá	22.750
26427 -	Instituto Federal da Bahia	87.627
26428 -	Instituto Federal de Brasília	44.253
26429 -	Instituto Federal de Goiás	54.279
26430 -	Instituto Federal do Sertão Pernambucano	28.138
26431 -	Instituto Federal do Piauí	70.997
26432 -	Instituto Federal do Paraná	74.194
26433 -	Instituto Federal do Rio de Janeiro	51.123
26434 -	Instituto Federal Fluminense	72.689
26435 -	Instituto Federal do Rio Grande do Norte	56.720
26436 -	Instituto Federal Sul-rio-grandense	60.435
26437 -	Instituto Federal de Roraima	20.622
26438 -	Instituto Federal de Santa Catarina	86.175
26439 -	Instituto Federal de São Paulo	125.986
26440 -	Universidade Federal da Fronteira Sul	40.000
26441 -	Universidade Federal do Oeste do Pará	40.000
26442 -	Universidade da Integração Internacional da Lusofonia Afro-Brasileira	32.301
26447 -	Universidade Federal do Oeste da Bahia	37.000
26448 -	Universidade Federal do Sul e Sudeste do Pará	34.492
26449 -	Universidade Federal do Cariri	50.000
26450 -	Universidade Federal do Sul da Bahia	22.000

Órgão:

28000 - Ministério da Indústria, Comércio Exterior e Serviços

Ação	Título	Unidade Orçamentária	Valor
000Q	Contribuições a Organismos Internacionais sem Exigência de Programação Específica		582.500
		28202 - Instituto Nacional de Metrologia, Qualidade e Tecnologia - Inmetro	582.500

Órgão:

30000 - Ministério da Justiça e Segurança Pública

Ação	Título	Unidade Orçamentária	Valor
000Q	Contribuições a Organismos Internacionais sem Exigência de Programação Específica		104.731
		30103 - Arquivo Nacional	104.731
0122	Contribuição à Organização Internacional de Polícia Criminal - INTERPOL (MJ)		5.100.000
		30108 - Departamento de Polícia Federal	5.100.000

Programas de Operações Especiais

R\$ 1,00

LDO - 2018, Anexo I, Inciso XIV

Recursos de Todas as Fontes

Órgão:

32000 - Ministério de Minas e Energia

Ação	Título	Unidade Orçamentária	Valor
000Q	Contribuições a Organismos Internacionais sem Exigência de Programação Específica		98.762
		32202 - Companhia de Pesquisa de Recursos Minerais - CPRM	98.762

Órgão:

36000 - Ministério da Saúde

Ação	Título	Unidade Orçamentária	Valor
000Q	Contribuições a Organismos Internacionais sem Exigência de Programação Específica		150.000
		36213 - Agência Nacional de Saúde Suplementar	150.000
00Q8	Contribuição à Organização Internacional de Desenvolvimento de Padrões de Terminologias em Saúde (International Health Terminology Standards Development Organisation - IHTSDO)		2.050.000
		36901 - Fundo Nacional de Saúde	2.050.000
00QB	Contribuição Voluntária à Agência Internacional de Pesquisa sobre Câncer (IARC - International Agency for Research on Cancer)		4.500.000
		36901 - Fundo Nacional de Saúde	4.500.000
0220	Contribuição à União Internacional contra o Câncer - UICC (MS)		25.000
		36901 - Fundo Nacional de Saúde	25.000

Órgão:

39000 - Ministério dos Transportes, Portos e Aviação Civil

Ação	Título	Unidade Orçamentária	Valor
000Q	Contribuições a Organismos Internacionais sem Exigência de Programação Específica		205.000
		39101 - Ministério dos Transportes, Portos e Aviação Civil - Administração Direta	125.000
		39250 - Agência Nacional de Transportes Terrestres - ANTT	60.000
		39251 - Agência Nacional de Transportes Aquaviários - ANTAQ	20.000

Órgão:

42000 - Ministério da Cultura

Ação	Título	Unidade Orçamentária	Valor
000Q	Contribuições a Organismos Internacionais sem Exigência de Programação Específica		344.226
		42101 - Ministério da Cultura - Administração Direta	40.000
		42201 - Fundação Casa de Rui Barbosa	2.937
		42202 - Fundação Biblioteca Nacional - BN	27.200
		42207 - Instituto Brasileiro de Museus	274.089

Órgão:

47000 - Ministério do Planejamento, Desenvolvimento e Gestão

Ação	Título	Unidade Orçamentária	Valor
000Q	Contribuições a Organismos Internacionais sem Exigência de Programação Específica		74.389
		47205 - Fundação Instituto Brasileiro de Geografia e Estatística	24.389
		47210 - Fundação Escola Nacional de Administração Pública	50.000

Órgão:

51000 - Ministério do Esporte

Ação	Título	Unidade Orçamentária	Valor
000Q	Contribuições a Organismos Internacionais sem Exigência de Programação Específica		1.045.701

Programas de Operações Especiais

R\$ 1,00

LDO - 2018, Anexo I, Inciso XIV

Recursos de Todas as Fontes

	51101 - Ministério do Esporte - Administração Direta	1.045.701
--	--	-----------

Órgão:

52000 - Ministério da Defesa

Ação	Título	Unidade Orçamentária	Valor
000Q	Contribuições a Organismos Internacionais sem Exigência de Programação Específica		364.600
		52101 - Ministério da Defesa - Administração Direta	131.600
		52131 - Comando da Marinha	51.000
		52911 - Fundo Aeronáutico	182.000

Órgão:

53000 - Ministério da Integração Nacional

Ação	Título	Unidade Orçamentária	Valor
000Q	Contribuições a Organismos Internacionais sem Exigência de Programação Específica		30.000
		53204 - Departamento Nacional de Obras Contra as Secas - DNOCS	30.000

Órgão:

54000 - Ministério do Turismo

Ação	Título	Unidade Orçamentária	Valor
000Q	Contribuições a Organismos Internacionais sem Exigência de Programação Específica		19.500
		54201 - EMBRATUR - Instituto Brasileiro de Turismo	19.500

Órgão:

55000 - Ministério do Desenvolvimento Social

Ação	Título	Unidade Orçamentária	Valor
000Q	Contribuições a Organismos Internacionais sem Exigência de Programação Específica		170.000
		55201 - Instituto Nacional do Seguro Social	170.000

Órgão:

71000 - Encargos Financeiros da União

Ação	Título	Unidade Orçamentária	Valor
0007	Contribuição à Agência Internacional de Pesos e Medidas - BIPM (MDIC)		4.046.147
		71102 - Recursos sob Supervisão do Ministério do Planejamento, Desenvolvimento e Gestão	4.046.147
0011	Contribuição ao Fundo Global para o Meio Ambiente - GEF (MPDG)		6.292.440
		71102 - Recursos sob Supervisão do Ministério do Planejamento, Desenvolvimento e Gestão	6.292.440
0017	Contribuição à Organização Internacional do Café - OIC (MAPA)		903.733
		71102 - Recursos sob Supervisão do Ministério do Planejamento, Desenvolvimento e Gestão	903.733
0057	Contribuição à Organização dos Estados Ibero-Americanos para a Educação, a Ciência e a Cultura - OEI (MEC)		19.254.581
		71102 - Recursos sob Supervisão do Ministério do Planejamento, Desenvolvimento e Gestão	19.254.581
0069	Contribuição ao Centro Pan-Americano de Febre Aftosa - PANAFOSA (MAPA)		16.958.373
		71102 - Recursos sob Supervisão do Ministério do Planejamento, Desenvolvimento e Gestão	16.958.373
0070	Contribuição ao Instituto Interamericano de Cooperação para a Agricultura - IICA (MAPA)		16.396.333
		71102 - Recursos sob Supervisão do Ministério do Planejamento, Desenvolvimento e Gestão	16.396.333

Programas de Operações Especiais

R\$ 1,00

LDO - 2018, Anexo I, Inciso XIV

Recursos de Todas as Fontes

0073	Contribuição à Organização Mundial de Saúde Animal - OIE (MAPA)		1.147.748
		71102 - Recursos sob Supervisão do Ministério do Planejamento, Desenvolvimento e Gestão	1.147.748
0074	Contribuição à Organização das Nações Unidas para a Alimentação e Agricultura - FAO (MRE)		77.920.845
		71102 - Recursos sob Supervisão do Ministério do Planejamento, Desenvolvimento e Gestão	77.920.845
0087	Contribuição à União Postal Universal - UPU (MC)		1.351.959
		71102 - Recursos sob Supervisão do Ministério do Planejamento, Desenvolvimento e Gestão	1.351.959
0089	Contribuição à União Internacional de Telecomunicações - UIT (MC)		3.087.788
		71102 - Recursos sob Supervisão do Ministério do Planejamento, Desenvolvimento e Gestão	3.087.788
009B	Contribuição ao Fundo para a Convergência Estrutural do Mercosul - FOCER (MRE)		155.845.736
		71102 - Recursos sob Supervisão do Ministério do Planejamento, Desenvolvimento e Gestão	155.845.736
00AT	Contribuição ao Protocolo de Kioto (MCTI)		1.124.876
		71102 - Recursos sob Supervisão do Ministério do Planejamento, Desenvolvimento e Gestão	1.124.876
00B7	Contribuição à Organização dos Estados Americanos - OEA (MRE)		43.138.597
		71102 - Recursos sob Supervisão do Ministério do Planejamento, Desenvolvimento e Gestão	43.138.597
00BA	Contribuição à Organização das Nações Unidas para a Educação, a Ciência e a Cultura - UNESCO (MRE)		57.029.365
		71102 - Recursos sob Supervisão do Ministério do Planejamento, Desenvolvimento e Gestão	57.029.365
00BC	Contribuição à Agência Brasileiro-Argentina de Contabilidade e Controle de Materiais Nucleares - ABACC (MRE)		24.197.146
		71102 - Recursos sob Supervisão do Ministério do Planejamento, Desenvolvimento e Gestão	24.197.146
00BG	Contribuição à Comissão Preparatória da Organização do Tratado de Proibição Completa de Testes Nucleares - CTBTO (MRE)		40.927.383
		71102 - Recursos sob Supervisão do Ministério do Planejamento, Desenvolvimento e Gestão	40.927.383
00BU	Contribuição ao Tribunal Internacional do Direito do Mar - TIDM (MRE)		3.188.721
		71102 - Recursos sob Supervisão do Ministério do Planejamento, Desenvolvimento e Gestão	3.188.721
00DN	Contribuição Voluntária ao Centro-Sul - CS (MRE)		544.500
		71102 - Recursos sob Supervisão do Ministério do Planejamento, Desenvolvimento e Gestão	544.500
00E8	Contribuição à Organização Internacional para as Migrações - OIM (MTb)		11.202.495
		71102 - Recursos sob Supervisão do Ministério do Planejamento, Desenvolvimento e Gestão	11.202.495
00F4	Contribuição ao Protocolo de Montreal sobre Substâncias que Destroem a Camada de Ozônio - Protocolo de Montreal (MRE)		3.609.791
		71102 - Recursos sob Supervisão do Ministério do Planejamento, Desenvolvimento e Gestão	3.609.791
00GT	Contribuição ao Parlamento do Mercosul - PARLASUL (MRE)		6.217.590
		71102 - Recursos sob Supervisão do Ministério do Planejamento, Desenvolvimento e Gestão	6.217.590
00HD	Contribuição ao Alto Representante-Geral do Mercosul - ARGM (MRE)		2.443.973
		71102 - Recursos sob Supervisão do Ministério do Planejamento, Desenvolvimento e Gestão	2.443.973

Programas de Operações Especiais

R\$ 1,00

LDO - 2018, Anexo I, Inciso XIV

Recursos de Todas as Fontes

00HE	Contribuição Voluntária ao Tratado Internacional sobre Recursos Fitogenéticos para a Alimentação e Agricultura - TIRFAA (MRE)		882.316
		71102 - Recursos sob Supervisão do Ministério do Planejamento, Desenvolvimento e Gestão	882.316
00HF	Contribuição à União das Nações Sul-Americanas - UNASUL (MRE)		37.285.066
		71102 - Recursos sob Supervisão do Ministério do Planejamento, Desenvolvimento e Gestão	37.285.066
00LQ	Contribuição Voluntária ao Fundo Internacional para a Diversidade Cultural – FIDC (MINC)		431.458
		71102 - Recursos sob Supervisão do Ministério do Planejamento, Desenvolvimento e Gestão	431.458
00LS	Contribuição Voluntária à Convenção-Quadro sobre Controle do Uso do Tabaco – CQCT FCTC (MS)		887.360
		71102 - Recursos sob Supervisão do Ministério do Planejamento, Desenvolvimento e Gestão	887.360
00OQ	Contribuições a Organismos Internacionais sem Exigência de Programação Específica		26.523.025
		71102 - Recursos sob Supervisão do Ministério do Planejamento, Desenvolvimento e Gestão	26.523.025
0113	Contribuição Voluntária ao Fundo de Cooperação Técnica da Agência Internacional de Energia Atômica - AIEA FCT (MRE)		35.525.574
		71102 - Recursos sob Supervisão do Ministério do Planejamento, Desenvolvimento e Gestão	35.525.574
0123	Contribuição à Organização Marítima Internacional - IMO (MD)		747.719
		71102 - Recursos sob Supervisão do Ministério do Planejamento, Desenvolvimento e Gestão	747.719
0128	Contribuição à Organização das Nações Unidas - ONU (MRE)		544.983.989
		71102 - Recursos sob Supervisão do Ministério do Planejamento, Desenvolvimento e Gestão	544.983.989
0146	Contribuição ao Fundo do Patrimônio Mundial - FPM (MINC)		805.524
		71102 - Recursos sob Supervisão do Ministério do Planejamento, Desenvolvimento e Gestão	805.524
0186	Contribuição à Organização de Aviação Civil Internacional - OACI (PR)		10.828.327
		71102 - Recursos sob Supervisão do Ministério do Planejamento, Desenvolvimento e Gestão	10.828.327
0190	Contribuição à Convenção-Quadro das Nações Unidas sobre Mudança do Clima - UNFCCC (MCTI)		2.090.285
		71102 - Recursos sob Supervisão do Ministério do Planejamento, Desenvolvimento e Gestão	2.090.285
0218	Contribuição à Organização Pan-Americana de Saúde - OPAS (MS)		62.403.617
		71102 - Recursos sob Supervisão do Ministério do Planejamento, Desenvolvimento e Gestão	62.403.617
0221	Contribuição à Organização Mundial de Saúde - OMS (MS)		62.164.549
		71102 - Recursos sob Supervisão do Ministério do Planejamento, Desenvolvimento e Gestão	62.164.549
0344	Contribuição à Organização Mundial das Aduanas - OMA (MF)		995.051
		71102 - Recursos sob Supervisão do Ministério do Planejamento, Desenvolvimento e Gestão	995.051
0420	Contribuição à Organização Mundial de Meteorologia - OMM (MAPA)		14.718.329
		71102 - Recursos sob Supervisão do Ministério do Planejamento, Desenvolvimento e Gestão	14.718.329
0483	Contribuição à Convenção sobre Diversidade Biológica - CDB (MMA)		2.048.978
		71102 - Recursos sob Supervisão do Ministério do Planejamento, Desenvolvimento e Gestão	2.048.978
0541	Contribuição ao Fundo Africano de Desenvolvimento - FAD (MPDG)		14.408.751

Programas de Operações Especiais

R\$ 1,00

LDO - 2018, Anexo I, Inciso XIV

Recursos de Todas as Fontes

		71102 - Recursos sob Supervisão do Ministério do Planejamento, Desenvolvimento e Gestão	14.408.751
0543	Contribuição ao Fundo Internacional para o Desenvolvimento Agrícola - FIDA (MPDG)		23.980.004
		71102 - Recursos sob Supervisão do Ministério do Planejamento, Desenvolvimento e Gestão	23.980.004
0867	Contribuição à Secretaria do Mercado Comum do Sul - MERCOSUL (MRE)		2.443.643
		71102 - Recursos sob Supervisão do Ministério do Planejamento, Desenvolvimento e Gestão	2.443.643
0868	Contribuição à Organização do Tratado de Cooperação Amazônica - OTCA (MRE)		3.977.660
		71102 - Recursos sob Supervisão do Ministério do Planejamento, Desenvolvimento e Gestão	3.977.660
0869	Contribuição à Agência Internacional de Energia Atômica - AIEA (MRE)		95.133.712
		71102 - Recursos sob Supervisão do Ministério do Planejamento, Desenvolvimento e Gestão	95.133.712
0870	Contribuição à Comunidade dos Países de Língua Portuguesa - CPLP (MRE)		2.277.617
		71102 - Recursos sob Supervisão do Ministério do Planejamento, Desenvolvimento e Gestão	2.277.617
0872	Contribuição à Organização Mundial do Comércio - OMC (MRE)		8.314.596
		71102 - Recursos sob Supervisão do Ministério do Planejamento, Desenvolvimento e Gestão	8.314.596
0873	Contribuição à Organização Internacional do Trabalho - OIT (MRE)		46.891.580
		71102 - Recursos sob Supervisão do Ministério do Planejamento, Desenvolvimento e Gestão	46.891.580
0B64	Contribuição à Associação Latino-Americana de Integração - ALADI (MRE)		3.501.239
		71102 - Recursos sob Supervisão do Ministério do Planejamento, Desenvolvimento e Gestão	3.501.239
0B66	Contribuição à Secretaria Geral Ibero-Americana - SEGIB (MRE)		4.875.919
		71102 - Recursos sob Supervisão do Ministério do Planejamento, Desenvolvimento e Gestão	4.875.919
0B73	Contribuição à Organização das Nações Unidas para o Desenvolvimento Industrial - UNIDO (MRE)		37.798.619
		71102 - Recursos sob Supervisão do Ministério do Planejamento, Desenvolvimento e Gestão	37.798.619
0B74	Contribuição à Organização para a Proibição das Armas Químicas - OPAQ (MRE)		22.607.287
		71102 - Recursos sob Supervisão do Ministério do Planejamento, Desenvolvimento e Gestão	22.607.287
0B75	Contribuição ao Tribunal Penal Internacional - TPI (MRE)		81.474.660
		71102 - Recursos sob Supervisão do Ministério do Planejamento, Desenvolvimento e Gestão	81.474.660
0C39	Contribuição à Organização Internacional de Madeiras Tropicais - OIMT (MMA)		1.460.042
		71102 - Recursos sob Supervisão do Ministério do Planejamento, Desenvolvimento e Gestão	1.460.042

Programa: 0911 Operações Especiais - Remuneração de Agentes Financeiros

Valor do Programa
Constante no PLOA:

873.026.109

Órgão:

71000 - Encargos Financeiros da União

Ação	Título	Unidade Orçamentária	Valor
00M4	Remuneração a Agentes Financeiros		873.026.109

Programas de Operações Especiais

R\$ 1,00

LDO - 2018, Anexo I, Inciso XIV

Recursos de Todas as Fontes

	71104 - Remuneração de Agentes Financeiros - Recursos sob Supervisão do Ministério da Fazenda	873.026.109
--	---	-------------

Programa: 0913 Operações Especiais - Integralização de Cotas em Organismos Financeiros InternacionaisValor do Programa
Constante no PLOA:**1.124.944.981**

Órgão:

71000 - Encargos Financeiros da União

Ação	Título	Unidade Orçamentária	Valor
00OP	Integralização de Cotas de Capital em Organismos Financeiros Internacionais		1.124.944.981
		71101 - Recursos sob Supervisão do Ministério da Fazenda	851.320.333
		71102 - Recursos sob Supervisão do Ministério do Planejamento, Desenvolvimento e Gestão	273.624.648

Programa: 0999 Reserva de ContingênciaValor do Programa
Constante no PLOA:**44.113.221.512**

Órgão:

01000 - Câmara dos Deputados

Ação	Título	Unidade Orçamentária	Valor
0Z00	Reserva de Contingência - Financeira		4.102.799
		01101 - Câmara dos Deputados	4.102.799
0Z01	Reserva de Contingência Fiscal - Primária		21.061.237
		01101 - Câmara dos Deputados	21.061.237

Órgão:

02000 - Senado Federal

Ação	Título	Unidade Orçamentária	Valor
0Z00	Reserva de Contingência - Financeira		645.965
		02101 - Senado Federal	645.965
0Z01	Reserva de Contingência Fiscal - Primária		13.600.768
		02101 - Senado Federal	13.600.768

Órgão:

03000 - Tribunal de Contas da União

Ação	Título	Unidade Orçamentária	Valor
0Z00	Reserva de Contingência - Financeira		79.098
		03101 - Tribunal de Contas da União	79.098
0Z01	Reserva de Contingência Fiscal - Primária		1.444.672
		03101 - Tribunal de Contas da União	1.444.672

Órgão:

10000 - Supremo Tribunal Federal

Ação	Título	Unidade Orçamentária	Valor
0Z00	Reserva de Contingência - Financeira		623.635
		10101 - Supremo Tribunal Federal	623.635
0Z01	Reserva de Contingência Fiscal - Primária		4.089.497
		10101 - Supremo Tribunal Federal	4.089.497

Órgão:

11000 - Superior Tribunal de Justiça

Ação	Título	Unidade Orçamentária	Valor
0Z00	Reserva de Contingência - Financeira		382.902
		11101 - Superior Tribunal de Justiça	382.902
0Z01	Reserva de Contingência Fiscal - Primária		2.597.735

Programas de Operações Especiais

R\$ 1,00

LDO - 2018, Anexo I, Inciso XIV

Recursos de Todas as Fontes

	11101 - Superior Tribunal de Justiça	2.597.735
--	--------------------------------------	-----------

Órgão:

12000 - Justiça Federal

Ação	Título	Unidade Orçamentária	Valor
0200	Reserva de Contingência - Financeira		109.822.326
		12101 - Justiça Federal de Primeiro Grau	109.822.326
0201	Reserva de Contingência Fiscal - Primária		590.436.987
		12101 - Justiça Federal de Primeiro Grau	590.436.987

Órgão:

13000 - Justiça Militar da União

Ação	Título	Unidade Orçamentária	Valor
0200	Reserva de Contingência - Financeira		266.654
		13101 - Justiça Militar da União	266.654
0201	Reserva de Contingência Fiscal - Primária		1.666.830
		13101 - Justiça Militar da União	1.666.830

Órgão:

15000 - Justiça do Trabalho

Ação	Título	Unidade Orçamentária	Valor
0200	Reserva de Contingência - Financeira		38.689.870
		15126 - Conselho Superior da Justiça do Trabalho	38.689.870
0201	Reserva de Contingência Fiscal - Primária		235.848.272
		15126 - Conselho Superior da Justiça do Trabalho	235.848.272

Órgão:

16000 - Justiça do Distrito Federal e dos Territórios

Ação	Título	Unidade Orçamentária	Valor
0200	Reserva de Contingência - Financeira		197.744
		16101 - Tribunal de Justiça do Distrito Federal	197.744
0201	Reserva de Contingência Fiscal - Primária		1.957.874
		16101 - Tribunal de Justiça do Distrito Federal	1.957.874

Órgão:

17000 - Conselho Nacional de Justiça

Ação	Título	Unidade Orçamentária	Valor
0200	Reserva de Contingência - Financeira		73.824
		17101 - Conselho Nacional de Justiça	73.824
0201	Reserva de Contingência Fiscal - Primária		700.321
		17101 - Conselho Nacional de Justiça	700.321

Órgão:

20000 - Presidência da República

Ação	Título	Unidade Orçamentária	Valor
0200	Reserva de Contingência - Financeira		534.116.778
		20129 - Secretaria Especial de Agricultura Familiar e do Desenvolvimento Agrário	6.110.713
		20201 - Instituto Nacional de Colonização e Reforma Agrária - INCRA	373.110.238
		20415 - Empresa Brasil de Comunicação S.A. - EBC	71.039.924
		20927 - Fundo de Imprensa Nacional	83.855.903

Órgão:

22000 - Ministério da Agricultura, Pecuária e Abastecimento

Programas de Operações Especiais

R\$ 1,00

LDO - 2018, Anexo I, Inciso XIV

Recursos de Todas as Fontes

Ação	Título	Unidade Orçamentária	Valor
0200	Reserva de Contingência - Financeira		35.576.174
		22906 - Fundo de Defesa da Economia Cafeeira	35.576.174

Órgão:

24000 - Ministério da Ciência, Tecnologia, Inovações e Comunicações

Ação	Título	Unidade Orçamentária	Valor
0200	Reserva de Contingência - Financeira		3.570.643.879
		24901 - Fundo Nacional de Desenvolvimento Científico e Tecnológico	2.288.805.385
		24906 - Fundo de Universalização dos Serviços de Telecomunicações - FUST	1.056.919.127
		24907 - Fundo para o Desenvolvimento Tecnológico das Telecomunicações - FUNTTEL	224.919.367

Órgão:

25000 - Ministério da Fazenda

Ação	Título	Unidade Orçamentária	Valor
0200	Reserva de Contingência - Financeira		1.569.813.968
		25101 - Ministério da Fazenda - Administração Direta	157.273.127
		25103 - Secretaria da Receita Federal do Brasil	178.306.300
		25104 - Procuradoria-Geral da Fazenda Nacional	988.433.147
		25203 - Comissão de Valores Mobiliários	234.740.970
		25208 - Superintendência de Seguros Privados	11.060.424

Órgão:

26000 - Ministério da Educação

Ação	Título	Unidade Orçamentária	Valor
0200	Reserva de Contingência - Financeira		127.429.705
		26101 - Ministério da Educação - Administração Direta	127.429.705
0201	Reserva de Contingência Fiscal - Primária		858.893.381
		26101 - Ministério da Educação - Administração Direta	858.893.381

Órgão:

28000 - Ministério da Indústria, Comércio Exterior e Serviços

Ação	Título	Unidade Orçamentária	Valor
0200	Reserva de Contingência - Financeira		447.932.670
		28101 - Ministério da Indústria, Comércio Exterior e Serviços - Administração Direta	37.950.315
		28202 - Instituto Nacional de Metrologia, Qualidade e Tecnologia - Inmetro	150.940.762
		28203 - Instituto Nacional da Propriedade Industrial - INPI	258.505.748
		28233 - Superintendência da Zona Franca de Manaus - SUFRAMA	535.845

Órgão:

29000 - Defensoria Pública da União

Ação	Título	Unidade Orçamentária	Valor
0201	Reserva de Contingência Fiscal - Primária		7.422.155
		29101 - Defensoria Pública da União	7.422.155

Órgão:

30000 - Ministério da Justiça e Segurança Pública

Ação	Título	Unidade Orçamentária	Valor
0200	Reserva de Contingência - Financeira		959.588.388
		30108 - Departamento de Polícia Federal	143.743.388

Programas de Operações Especiais

R\$ 1,00

LDO - 2018, Anexo I, Inciso XIV

Recursos de Todas as Fontes

	30211 - Conselho Administrativo de Defesa Econômica	11.077.622
	30905 - Fundo de Defesa de Direitos Difusos	798.698.460
	30912 - Fundo Nacional Antidrogas	6.068.918

Órgão:

32000 - Ministério de Minas e Energia

Ação	Título	Unidade Orçamentária	Valor
0200	Reserva de Contingência - Financeira		3.829.024.809
		32101 - Ministério de Minas e Energia - Administração Direta	438.902.126
		32202 - Companhia de Pesquisa de Recursos Minerais - CPRM	109.384.372
		32265 - Agência Nacional do Petróleo, Gás Natural e Biocombustíveis - ANP	1.480.127.961
		32266 - Agência Nacional de Energia Elétrica - ANEEL	1.173.534.653
		32396 - Agência Nacional de Mineração	627.075.697

Órgão:

34000 - Ministério Público da União

Ação	Título	Unidade Orçamentária	Valor
0200	Reserva de Contingência - Financeira		65.915
		34101 - Ministério Público Federal	18.456
		34103 - Ministério Público do Distrito Federal e dos Territórios	15.820
		34104 - Ministério Público do Trabalho	31.639
0201	Reserva de Contingência Fiscal - Primária		1.655.389
		34101 - Ministério Público Federal	469.225
		34103 - Ministério Público do Distrito Federal e dos Territórios	381.778
		34104 - Ministério Público do Trabalho	804.386

Órgão:

36000 - Ministério da Saúde

Ação	Título	Unidade Orçamentária	Valor
0200	Reserva de Contingência - Financeira		38.175.603
		36213 - Agência Nacional de Saúde Suplementar	38.175.603
0201	Reserva de Contingência Fiscal - Primária		6.581.047.155
		36901 - Fundo Nacional de Saúde	6.581.047.155

Órgão:

39000 - Ministério dos Transportes, Portos e Aviação Civil

Ação	Título	Unidade Orçamentária	Valor
0200	Reserva de Contingência - Financeira		4.459.921.377
		39250 - Agência Nacional de Transportes Terrestres - ANTT	176.968.375
		39252 - Departamento Nacional de Infra-Estrutura de Transportes - DNIT	190.074.246
		39254 - Agência Nacional de Aviação Civil - ANAC	158.287.383
		39901 - Fundo da Marinha Mercante - FMM	525.110.709
		39902 - Fundo Nacional de Aviação Civil - FNAC	3.409.480.664

Órgão:

42000 - Ministério da Cultura

Ação	Título	Unidade Orçamentária	Valor
0200	Reserva de Contingência - Financeira		450.572.221
		42902 - Fundo Nacional de Cultura	450.572.221

Programas de Operações Especiais

R\$ 1,00

LDO - 2018, Anexo I, Inciso XIV

Recursos de Todas as Fontes

Órgão:

44000 - Ministério do Meio Ambiente

Ação	Título	Unidade Orçamentária	Valor
0200	Reserva de Contingência - Financeira		422.538.709
		44101 - Ministério do Meio Ambiente - Administração Direta	208.930.276
		44102 - Serviço Florestal Brasileiro - SFB	56.353.457
		44201 - Instituto Brasileiro do Meio Ambiente e dos Recursos Naturais Renováveis - IBAMA	100.934.745
		44901 - Fundo Nacional de Meio Ambiente - FNMA	19.734.350
		44902 - Fundo Nacional sobre Mudança do Clima	36.585.881

Órgão:

47000 - Ministério do Planejamento, Desenvolvimento e Gestão

Ação	Título	Unidade Orçamentária	Valor
0200	Reserva de Contingência - Financeira		136.231.712
		47101 - Ministério do Planejamento, Desenvolvimento e Gestão - Administração Direta	29.422.531
		47908 - Fundo de Garantia para Promoção da Competitividade - FGPC	106.809.181

Órgão:

52000 - Ministério da Defesa

Ação	Título	Unidade Orçamentária	Valor
0200	Reserva de Contingência - Financeira		1.223.182.404
		52211 - Caixa de Financiamento Imobiliário da Aeronáutica	6.482.139
		52221 - Indústria de Material Bélico do Brasil - IMBEL	17.650.606
		52232 - Caixa de Construções de Casas para o Pessoal da Marinha - CCCPM	7.094.832
		52901 - Fundo do Ministério da Defesa	3.478
		52903 - Fundo do Serviço Militar	3.091.146
		52911 - Fundo Aeronáutico	841.123.107
		52921 - Fundo do Exército	463.398
		52931 - Fundo Naval	160.003.183
		52932 - Fundo de Desenvolvimento do Ensino Profissional Marítimo	187.270.515

Órgão:

53000 - Ministério da Integração Nacional

Ação	Título	Unidade Orçamentária	Valor
0200	Reserva de Contingência - Financeira		4.821
		53101 - Ministério da Integração Nacional - Administração Direta	4.821

Órgão:

56000 - Ministério das Cidades

Ação	Título	Unidade Orçamentária	Valor
0200	Reserva de Contingência - Financeira		896.303.622
		56202 - Companhia Brasileira de Trens Urbanos - CBTU	101.658.782
		56901 - Fundo Nacional de Segurança e Educação do Trânsito - FUNSET	762.282.287
		56902 - Fundo Nacional de Habitação de Interesse Social - FNHIS	32.362.553

Órgão:

71000 - Encargos Financeiros da União

Ação	Título	Unidade Orçamentária	Valor
0200	Reserva de Contingência - Financeira		5.226.256.659

Programas de Operações Especiais

R\$ 1,00

LDO - 2018, Anexo I, Inciso XIV

Recursos de Todas as Fontes

0201 Reserva de Contingência Fiscal - Primária	71102 - Recursos sob Supervisão do Ministério do Planejamento, Desenvolvimento e Gestão	606.351.406
	71901 - Fundo Contingente da Extinta RFFSA - Recursos sob Supervisão do Ministério da Fazenda	277.660.199
	71902 - Fundo Soberano do Brasil - Recursos sob Supervisão do Ministério da Fazenda	1.755.285.059
	71904 - Fundo de Estabilidade do Seguro Rural - Recursos sob Supervisão do M.do Planejamento, Desenvolvimento e Gestão	273.917.465
	71905 - Fundo de Garantia à Exportação - Recursos sob Supervisão do Ministério da Fazenda	2.313.042.530
		3.550.323.292
	71102 - Recursos sob Supervisão do Ministério do Planejamento, Desenvolvimento e Gestão	3.550.323.292

Órgão:

81000 - Ministério dos Direitos Humanos

Ação	Título	Unidade Orçamentária	Valor
0200	Reserva de Contingência - Financeira		11.172.168
		81902 - Fundo Nacional do Idoso - FNI	11.172.168

Órgão:

90000 - Reserva de Contingência

Ação	Título	Unidade Orçamentária	Valor
0200	Reserva de Contingência - Financeira		782.996.196
		90000 - Reserva de Contingência	782.996.196
0201	Reserva de Contingência Fiscal - Primária		7.364.043.352
		90000 - Reserva de Contingência	7.364.043.352



REPÚBLICA FEDERATIVA DO BRASIL
MINISTÉRIO DO PLANEJAMENTO, DESENVOLVIMENTO E GESTÃO
SECRETARIA DE ORÇAMENTO FEDERAL

ORÇAMENTOS DA UNIÃO
EXERCÍCIO FINANCEIRO 2018
PROJETO DE LEI ORÇAMENTÁRIA

MODIFICADO

(Nos Termos do Art. 166, § 5º, da Constituição)

VOLUME III

Detalhamento das Ações

Órgãos do Poder Legislativo
Tribunal de Contas da União
Órgãos do Poder Judiciário
Defensoria Pública da União
Ministério Público da União

Brasília, DF

2017

Ministério do Planejamento, Desenvolvimento e Gestão
Secretaria de Orçamento Federal (SOF)
SEPN 516, Bloco "D" Lote 08
70770-724 - Brasília, DF
Telefone: + 55 61 2020 2000

Brasil. Ministério do Planejamento, Desenvolvimento e Gestão.
Secretaria de Orçamento Federal.

Orçamentos da União exercício financeiro 2018: projeto de lei
orçamentária. - Brasília, 2017.
6v. em 8.

Conteúdo: Mensagem presidencial - v.1 Texto do projeto de lei,
quadros consolidados, detalhamento da receita, legislação da receita e
da despesa - v.2 Consolidação dos programas de governo - v.3
Detalhamento das ações: Órgãos do Poder Legislativo, Órgãos do
Poder Judiciário, Tribunal de Contas da União, Defensoria Pública da
União, Ministério Público da União - v. 4 t. 1-2 Detalhamento das
ações: órgãos do Poder Executivo, Presidência da República e
ministérios (exceto MEC) - v. 5 Detalhamento das ações: órgãos do
Poder Executivo, Ministério da Educação - v.6 Orçamento de
Investimento: quadros orçamentários consolidados, detalhamento de
programação, detalhamento das ações.

1. Orçamento Federal. 2. Proposta Orçamentária.
3. Projeto de Lei 2018. I. Título.

CDU: 336.14:354(81)"2018"
CDD: 351.72205

Depósito legal na Biblioteca Nacional, conforme Lei nº 10.994, de 14 de dezembro de 2004.

Impresso no Brasil / Printed in Brazil
Brasília - DF

Presidente da República

Michel Temer

Ministro Chefe da Casa Civil da Presidência da República

Eliseu Padilha

Ministro Chefe da Secretaria de Governo da Presidência da República

Antônio Imbassahy

Ministro Chefe da Secretaria-Geral da Presidência da República

Wellington Moreira Franco

Ministro Chefe do Gabinete de Segurança Institucional

Sérgio Etchegoyen

Ministro da Agricultura, Pecuária e Abastecimento

Blairo Maggi

Ministro da Justiça e Segurança Pública

Torquato Jardim

Ministro das Cidades

Bruno Araújo

Ministro da Ciência, Tecnologia, Inovações e Comunicações

Gilberto Kassab

Ministro da Transparência e Controladoria-Geral da União - interino

Wagner Rosário

Ministro da Cultura

Sérgio Sá Leitão

Ministro da Defesa

Raul Jungmann

Ministro da Indústria Comércio Exterior e Serviços

Marcos Pereira

Ministro do Desenvolvimento Social

Osmar Terra

Ministro da Educação

Mendonça Filho

Ministro do Esporte

Leonardo Picciani

Ministro da Fazenda

Henrique Meirelles

Ministro da Integração Nacional

Helder Barbalho

Ministro do Meio Ambiente

Sarney Filho

Ministro de Minas e Energia

Fernando Coelho Filho

Ministro do Planejamento, Desenvolvimento e Gestão

Dyogo Henrique de Oliveira

Ministro do Trabalho

Ronaldo Nogueira

Ministro das Relações Exteriores

Aloysio Nunes

Ministro da Saúde

Ricardo Barros

Ministra dos Direitos Humanos

Luislinda Valois

Ministro dos Transportes, Portos e Aviação Civil

Maurício Quintella

Ministro do Turismo

Marx Beltrão

MINISTÉRIO DO PLANEJAMENTO, DESENVOLVIMENTO E GESTÃO

Ministro de Estado

Dyogo Henrique de Oliveira

Secretário-Executivo

Esteves Pedro Colnago Junior

Secretário-Executivo Adjunto

Rodrigo Toledo Cabral Cota

Secretário de Coordenação e Governança das Empresas Estatais

Fernando Antônio Ribeiro Soares

Secretário de Desenvolvimento da Infraestrutura

Hailton Madureira de Almeida

Secretário de Planejamento e Assuntos Econômicos

Marcos Adolfo Ferrari

Secretário de Orçamento Federal

George Soares

Secretário-Adjunto de Orçamento Federal para Assuntos de Gestão Orçamentária

Bruno César Grossi de Souza

Secretário-Adjunto de Orçamento Federal para Assuntos de Gestão Fiscal

Geraldo Julião Júnior

Secretário-Adjunto de Orçamento Federal para Assuntos de Gestão Corporativa, Substituto

Marcos da Costa Avelar

Secretário-Adjunto de Orçamento Federal para Assuntos de Avaliação e Relações Institucionais

Márcio Albuquerque

Diretor do Departamento de Programas da Área Econômica e de Infraestrutura

Zarak de Oliveira Ferreira

Diretor do Departamento de Programas das Áreas Social e Especial

Clayton Montes

PROJETO DE LEI ORÇAMENTÁRIA

VOLUME III

DETALHAMENTO DAS AÇÕES
PODER LEGISLATIVO
TRIBUNAL DE CONTAS DA UNIÃO
PODER JUDICIÁRIO
DEFENSORIA PÚBLICA DA UNIÃO
MINISTÉRIO PÚBLICO DA UNIÃO

SUMÁRIO GERAL

VOLUME I - TEXTO DO PROJETO DE LEI, QUADROS ORÇAMENTÁRIOS E LEGISLAÇÃO DA RECEITA E DA DESPESA

I - TEXTO DO PROJETO DE LEI ORÇAMENTÁRIA

II - QUADROS ORÇAMENTÁRIOS CONSOLIDADOS

1 - QUADROS CONSOLIDADOS DA RECEITA E DA DESPESA

2 - QUADROS CONSOLIDADOS DA RECEITA

3 - QUADROS CONSOLIDADOS DA DESPESA

4 - MANUTENÇÃO E DESENVOLVIMENTO DO ENSINO

5 - RESULTADO PRIMÁRIO E NOMINAL

6 - SERVIÇO DA DÍVIDA CONTRATUAL E MOBILIÁRIA

7 - FONTES DE FINANCIAMENTO DAS DESPESAS DO ORÇAMENTO DA SEGURIDADE SOCIAL

8 - AÇÕES DA SEGURIDADE SOCIAL

III - RECEITA DOS ORÇAMENTOS FISCAL E DA SEGURIDADE SOCIAL

IV - LEGISLAÇÃO DA RECEITA E DA DESPESA

VOLUME II - CONSOLIDAÇÃO DOS PROGRAMAS DE GOVERNO

VOLUME III - DETALHAMENTO DAS AÇÕES - PODER LEGISLATIVO - TRIBUNAL DE CONTAS DA UNIÃO - PODER JUDICIÁRIO -

MINISTÉRIO PÚBLICO DA UNIÃO

ÓRGÃOS DO PODER LEGISLATIVO

TRIBUNAL DE CONTAS DA UNIÃO

ÓRGÃOS DO PODER JUDICIÁRIO

DEFENSORIA PÚBLICA DA UNIÃO

MINISTÉRIO PÚBLICO DA UNIÃO

VOLUME IV - TOMO I - DETALHAMENTO DAS AÇÕES - ÓRGÃOS DO PODER EXECUTIVO - (EXCLUSIVE MINISTÉRIO DA EDUCAÇÃO)

ÓRGÃOS DO PODER EXECUTIVO (EXCLUSIVE MINISTÉRIO DA EDUCAÇÃO)

PRESIDÊNCIA DA REPÚBLICA E MINISTÉRIOS

VOLUME IV - TOMO II - DETALHAMENTO DAS AÇÕES - ÓRGÃOS DO PODER EXECUTIVO - (EXCLUSIVE MINISTÉRIO DA EDUCAÇÃO)

ÓRGÃOS DO PODER EXECUTIVO (EXCLUSIVE MINISTÉRIO DA EDUCAÇÃO)

PRESIDÊNCIA DA REPÚBLICA E MINISTÉRIOS

VOLUME V - DETALHAMENTO DAS AÇÕES - MINISTÉRIO DA EDUCAÇÃO

ÓRGÃOS DO PODER EXECUTIVO

MINISTÉRIO DA EDUCAÇÃO

VOLUME VI - ORÇAMENTO DE INVESTIMENTO

I - QUADROS ORÇAMENTÁRIOS CONSOLIDADOS

II - DETALHAMENTO DA PROGRAMAÇÃO

III - DETALHAMENTO DAS AÇÕES

ÍNDICE

VOLUME III

DETALHAMENTO DAS AÇÕES - PODER LEGISLATIVO - TRIBUNAL DE CONTAS DA UNIÃO - PODER JUDICIÁRIO - MINISTÉRIO PÚBLICO DA UNIÃO

ÓRGÃOS DO PODER LEGISLATIVO.....	1
01000 - Câmara dos Deputados.....	5
01101 - Câmara dos Deputados	9
01901 - Fundo Rotativo da Câmara dos Deputados	15
02000 - Senado Federal.....	19
02101 - Senado Federal	23
03000 - Tribunal de Contas da União.....	29
03101 - Tribunal de Contas da União	33
ÓRGÃOS DO PODER JUDICIÁRIO.....	35
10000 - Supremo Tribunal Federal.....	39
10101 - Supremo Tribunal Federal	43
11000 - Superior Tribunal de Justiça.....	47
11101 - Superior Tribunal de Justiça	51
12000 - Justiça Federal.....	57
12101 - Justiça Federal de Primeiro Grau	61
12102 - Tribunal Regional Federal da 1a. Região	67
12103 - Tribunal Regional Federal da 2a. Região	71
12104 - Tribunal Regional Federal da 3a. Região	75
12105 - Tribunal Regional Federal da 4a. Região	81
12106 - Tribunal Regional Federal da 5a. Região	85
13000 - Justiça Militar da União.....	89
13101 - Justiça Militar da União	93
14000 - Justiça Eleitoral.....	99
14101 - Tribunal Superior Eleitoral	103
14102 - Tribunal Regional Eleitoral do Acre	107
14103 - Tribunal Regional Eleitoral de Alagoas	111
14104 - Tribunal Regional Eleitoral do Amazonas	115
14105 - Tribunal Regional Eleitoral da Bahia	119
14106 - Tribunal Regional Eleitoral do Ceará	123
14107 - Tribunal Regional Eleitoral do Distrito Federal	127
14108 - Tribunal Regional Eleitoral do Espírito Santo	131
14109 - Tribunal Regional Eleitoral de Goiás	135
14110 - Tribunal Regional Eleitoral do Maranhão	139
14111 - Tribunal Regional Eleitoral de Mato Grosso	143
14112 - Tribunal Regional Eleitoral de Mato Grosso do Sul	147
14113 - Tribunal Regional Eleitoral de Minas Gerais	151
14114 - Tribunal Regional Eleitoral do Pará	155
14115 - Tribunal Regional Eleitoral da Paraíba	159
14116 - Tribunal Regional Eleitoral do Paraná	163
14117 - Tribunal Regional Eleitoral de Pernambuco	167
14118 - Tribunal Regional Eleitoral do Piauí	171
14119 - Tribunal Regional Eleitoral do Rio de Janeiro	175
14120 - Tribunal Regional Eleitoral do Rio Grande do Norte	179
14121 - Tribunal Regional Eleitoral do Rio Grande do Sul	183
14122 - Tribunal Regional Eleitoral de Rondônia	187
14123 - Tribunal Regional Eleitoral de Santa Catarina	191
14124 - Tribunal Regional Eleitoral de São Paulo	195
14125 - Tribunal Regional Eleitoral de Sergipe	199
14126 - Tribunal Regional Eleitoral de Tocantins	203
14127 - Tribunal Regional Eleitoral de Roraima	207
14128 - Tribunal Regional Eleitoral do Amapá	211
14901 - Fundo Partidário	215
15000 - Justiça do Trabalho.....	219
15101 - Tribunal Superior do Trabalho	223
15102 - Tribunal Regional do Trabalho da 1a. Região - Rio de Janeiro	227
15103 - Tribunal Regional do Trabalho da 2a. Região - São Paulo	233

ÍNDICE

VOLUME III

DETALHAMENTO DAS AÇÕES - PODER LEGISLATIVO - TRIBUNAL DE CONTAS DA UNIÃO - PODER JUDICIÁRIO - MINISTÉRIO PÚBLICO DA UNIÃO

15104 - Tribunal Regional do Trabalho da 3a. Região - Minas Gerais	237
15105 - Tribunal Regional do Trabalho da 4a. Região - Rio Grande do Sul	243
15106 - Tribunal Regional do Trabalho da 5a. Região - Bahia	249
15107 - Tribunal Regional do Trabalho da 6a. Região - Pernambuco	253
15108 - Tribunal Regional do Trabalho da 7a. Região - Ceará	257
15109 - Tribunal Regional do Trabalho da 8a. Região - Pará/Amapá	261
15110 - Tribunal Regional do Trabalho da 9a. Região - Paraná	265
15111 - Tribunal Regional do Trabalho da 10a. Região - Distrito Federal/Tocantins	271
15112 - Tribunal Regional do Trabalho da 11a. Região - Amazonas/Roraima	277
15113 - Tribunal Regional do Trabalho da 12a. Região - Santa Catarina	281
15114 - Tribunal Regional do Trabalho da 13a. Região - Paraíba	285
15115 - Tribunal Regional do Trabalho da 14a. Região - Rondônia/Acre	289
15116 - Tribunal Regional do Trabalho da 15a. Região - Campinas/SP	293
15117 - Tribunal Regional do Trabalho da 16a. Região - Maranhão	297
15118 - Tribunal Regional do Trabalho da 17a. Região - Espírito Santo	301
15119 - Tribunal Regional do Trabalho da 18a. Região - Goiás	305
15120 - Tribunal Regional do Trabalho da 19a. Região - Alagoas	309
15121 - Tribunal Regional do Trabalho da 20a. Região - Sergipe	313
15122 - Tribunal Regional do Trabalho da 21a. Região - Rio Grande do Norte	317
15123 - Tribunal Regional do Trabalho da 22a. Região - Piauí	321
15124 - Tribunal Regional do Trabalho da 23a. Região - Mato Grosso	325
15125 - Tribunal Regional do Trabalho da 24a. Região - Mato Grosso do Sul	329
15126 - Conselho Superior da Justiça do Trabalho	333
16000 - Justiça do Distrito Federal e dos Territórios.....	337
16101 - Tribunal de Justiça do Distrito Federal	341
16103 - Justiça da Infância e da Juventude	347
17000 - Conselho Nacional de Justiça.....	351
17101 - Conselho Nacional de Justiça	355
DEFENSORIA PÚBLICA DA UNIÃO.....	360
29000 - Defensoria Pública da União.....	363
29101 - Defensoria Pública da União	367
MINISTÉRIO PÚBLICO DA UNIÃO.....	370
34000 - Ministério Público da União.....	373
34101 - Ministério Público Federal	377
34102 - Ministério Público Militar	383
34103 - Ministério Público do Distrito Federal e dos Territórios	387
34104 - Ministério Público do Trabalho	391
34105 - Escola Superior do Ministério Público da União	397
59000 - Conselho Nacional do Ministério Público.....	401
59101 - Conselho Nacional do Ministério Público	405

ÓRGÃOS DO PODER LEGISLATIVO

01000 - Câmara dos Deputados

Órgão: 01000 - Câmara dos Deputados

R\$ 1,00

Poder Legislativo

Quadro Síntese

Recursos de Todas as Fontes

Código / Especificação		Lei+Créditos 2016	Empenhado 2016	PLO 2017	LOA 2017	PLO 2018
Total		5.358.386.304	5.252.308.576	5.923.604.021	5.923.774.223	6.124.276.414
Programa						
0089	Previdência de Inativos e Pensionistas da União	1.592.664.294	1.576.843.059	1.675.044.300	1.675.044.300	1.797.604.000
0553	Atuação Legislativa da Câmara dos Deputados	3.764.304.260	3.674.506.968	4.234.182.125	4.234.383.557	4.299.895.308
0909	Operações Especiais: Outros Encargos Especiais	498.000	84.480	13.276.503	13.268.519	474.170
0910	Operações Especiais: Gestão da Participação em Organismos e Entidades Nacionais e Internacionais	879.750	874.069	1.101.093	1.077.847	1.138.900
0999	Reserva de Contingência	40.000				25.164.036
Função						
01	Legislativa	3.764.304.260	3.674.506.968	4.234.182.125	4.234.383.557	4.299.895.308
09	Previdência Social	1.592.754.294	1.576.927.539	1.675.135.896	1.675.135.896	1.797.604.000
28	Encargos Especiais	1.287.750	874.069	14.286.000	14.254.770	1.613.070
99	Reserva de Contingência	40.000				25.164.036
Subfunção						
031	Ação Legislativa	585.232.199	552.911.654	690.797.036	682.839.844	739.251.622
122	Administração Geral	2.778.185.581	2.729.763.862	2.847.275.965	2.847.049.535	2.796.214.546
131	Comunicação Social	60.017.955	54.581.931	77.248.701	76.838.609	93.419.899
272	Previdência do Regime Estatutário	1.475.947.716	1.460.700.921	1.535.744.300	1.535.744.300	1.658.304.000
274	Previdência Especial	116.806.578	116.226.619	139.391.596	139.391.596	139.300.000
301	Atenção Básica	141.717.725	139.251.028	108.747.756	108.747.756	116.176.176
331	Proteção e Benefícios ao Trabalhador	199.150.800	197.998.492	204.499.164	213.294.310	220.570.512
845	Outras Transferências	408.000		378.170	370.186	378.170
846	Outros Encargos Especiais	879.750	874.069	319.521.333	319.498.087	335.497.453
999	Reserva de Contingência	40.000				25.164.036
Unidade						
01101	Câmara dos Deputados	5.321.200.590	5.220.327.781	5.848.121.326	5.848.291.528	6.073.737.761
01901	Fundo Rotativo da Câmara dos Deputados	37.185.714	31.980.795	75.482.695	75.482.695	50.538.653
Grupo de Despesa						
1	Pessoal e Encargos Sociais	4.366.121.875	4.303.099.835	4.774.265.505	4.774.265.505	4.919.698.622
3	Outras Despesas Correntes	943.808.342	919.612.893	1.019.062.815	1.019.233.017	1.076.919.638
4	Investimentos	48.416.087	29.595.848	130.275.701	130.275.701	127.658.154
9	Reserva de Contingência	40.000				
Fonte						
100	1-PES	4.199.007.815				5.358.034.889
150			1.066.971.215	92.055.859		9.948.423
156			9.948.423			317.237.648
163	317.237.648			556.904		556.904
169						313.510.727
180	313.510.727			35.045.391		35.045.391
956		51.179.006				51.179.006
969		38.763.426				38.763.426
Total		4.919.698.622	1.076.919.638	127.658.154		6.124.276.414

01101 - Câmara dos Deputados

Órgão: 01000 - Câmara dos Deputados
Unidade: 01101 - Câmara dos Deputados

R\$ 1,00

Quadro Síntese		Recursos de Todas as Fontes			
Código / Especificação	Lei+Créditos 2016	Empenhado 2016	PLO 2017	LOA 2017	PLO 2018
Total	5.321.200.590	5.220.327.781	5.848.121.326	5.848.291.528	6.073.737.761
Programa					
0089 Previdência de Inativos e Pensionistas da União	1.592.664.294	1.576.843.059	1.675.044.300	1.675.044.300	1.797.604.000
0553 Atuação Legislativa da Câmara dos Deputados	3.727.158.546	3.642.526.173	4.158.699.430	4.158.900.862	4.249.356.655
0909 Operações Especiais: Outros Encargos Especiais	498.000	84.480	13.276.503	13.268.519	474.170
0910 Operações Especiais: Gestão da Participação em Organismos e Entidades Nacionais e Internacionais	879.750	874.069	1.101.093	1.077.847	1.138.900
0999 Reserva de Contingência					25.164.036
Função					
01 Legislativa	3.727.158.546	3.642.526.173	4.158.699.430	4.158.900.862	4.249.356.655
09 Previdência Social	1.592.754.294	1.576.927.539	1.675.135.896	1.675.135.896	1.797.604.000
28 Encargos Especiais	1.287.750	874.069	14.286.000	14.254.770	1.613.070
99 Reserva de Contingência					25.164.036
Subfunção					
031 Ação Legislativa	552.386.485	525.176.663	655.264.341	647.307.149	693.212.969
122 Administração Geral	2.778.085.581	2.729.718.058	2.811.525.965	2.811.299.535	2.796.214.546
131 Comunicação Social	60.017.955	54.581.931	77.248.701	76.838.609	93.419.899
272 Previdência do Regime Estatutário	1.475.947.716	1.460.700.921	1.535.744.300	1.535.744.300	1.658.304.000
274 Previdência Especial	116.806.578	116.226.619	139.391.596	139.391.596	139.300.000
301 Atenção Básica	137.517.725	135.051.028	104.547.756	104.547.756	111.676.176
331 Proteção e Benefícios ao Trabalhador	199.150.800	197.998.492	204.499.164	213.294.310	220.570.512
845 Outras Transferências	408.000		378.170	370.186	378.170
846 Outros Encargos Especiais	879.750	874.069	319.521.333	319.498.087	335.497.453
999 Reserva de Contingência					25.164.036
Grupo de Despesa					
1 Pessoal e Encargos Sociais	4.366.121.875	4.303.099.835	4.774.265.505	4.774.265.505	4.919.698.622
3 Outras Despesas Correntes	906.822.628	887.698.901	1.000.789.321	1.000.959.523	1.066.954.766
4 Investimentos	48.256.087	29.529.045	73.066.500	73.066.500	87.084.373
Fonte					
100 1-PES	4.199.007.815				5.353.046.954
156 2-JUR	317.237.648	1.066.954.766	87.084.373		317.237.648
169 3-ODC	313.510.727				313.510.727
956 4-INV	51.179.006				51.179.006
969 5-IFI	38.763.426				38.763.426
Total	4.919.698.622	1.066.954.766	87.084.373		6.073.737.761

Órgão: 01000 - Câmara dos Deputados
 Unidade: 01101 - Câmara dos Deputados

R\$ 1,00

Quadro dos Créditos Orçamentários

Recursos de Todas as Fontes

Programática	Programa/Ação/Localização	Funcional	Esf	GND	RP	Mod	IU	Fte	Valor
0089	Previdência de Inativos e Pensionistas da União								1.797.604.000
	Operações Especiais								1.797.604.000
0089 0181	Aposentadorias e Pensões Civis da União	09 272							1.658.304.000
0089 0181 5664	Aposentadorias e Pensões Civis da União - Em Brasília - DF (Seq: 1)								1.658.304.000
			S	1 - PES	1	90	0	100	937.613.193
			S	1 - PES	1	90	0	156	317.237.648
			S	1 - PES	1	90	0	169	313.510.727
			S	1 - PES	1	90	0	956	51.179.006
			S	1 - PES	1	90	0	969	38.763.426
0089 0397	Aposentadorias e Pensões do Extinto Instituto de Previdência dos Congressistas - IPC	09 274							139.300.000
0089 0397 5664	Aposentadorias e Pensões do Extinto Instituto de Previdência dos Congressistas - IPC - Em Brasília - DF (Seq: 2)								139.300.000
			S	1 - PES	1	90	0	100	139.300.000
0553	Atuação Legislativa da Câmara dos Deputados								4.249.356.655
	Atividades								3.892.094.102
0553 2004	Assistência Médica e Odontológica aos Servidores Civis, Empregados, Militares e seus Dependentes	01 301							111.676.176
0553 2004 5664	Assistência Médica e Odontológica aos Servidores Civis, Empregados, Militares e seus Dependentes - Em Brasília - DF (Seq: 3)								111.676.176
			S	3 - ODC	1	90	0	100	110.206.176
			S	4 - INV	1	90	0	100	1.470.000
0553 20TP	Ativos Civis da União	01 122							2.762.668.033
0553 20TP 5664	Ativos Civis da União - Em Brasília - DF (Seq: 4)								2.762.668.033
			F	1 - PES	1	90	0	100	2.565.198.033
			F	1 - PES	1	91	0	100	197.470.000
0553 212B	Benefícios Obrigatórios aos Servidores Civis, Empregados, Militares e seus Dependentes	01 331							220.570.512
0553 212B 5664	Benefícios Obrigatórios aos Servidores Civis, Empregados, Militares e seus Dependentes - Em Brasília - DF (Seq: 5)								220.570.512
			F	3 - ODC	1	90	0	100	220.570.512
0553 216H	Ajuda de Custo para Moradia ou Auxílio-Moradia a Agentes Públicos	01 122							10.546.513
0553 216H 5664	Ajuda de Custo para Moradia ou Auxílio-Moradia a Agentes Públicos - Em Brasília - DF (Seq: 6) <i>Produto: Agente público beneficiado (unidade): 180</i>								10.546.513
			F	3 - ODC	2	90	0	100	10.546.513
0553 2549	Comunicação e Divulgação Institucional	01 131							93.419.899
0553 2549 5664	Comunicação e Divulgação Institucional - Em Brasília - DF (Seq: 7) <i>Produto: Matéria veiculada (unidade): 110.000</i>								93.419.899
			F	3 - ODC	2	90	0	100	85.119.156
			F	4 - INV	2	90	0	100	8.300.743
0553 4061	Processo Legislativo, Fiscalização e Representação Política	01 031							693.212.969
0553 4061 5664	Processo Legislativo, Fiscalização e Representação Política - Em Brasília - DF (Seq: 8) <i>Produto: Sessão realizada (unidade): 1.683</i>								693.212.969
			F	3 - ODC	2	80	0	100	24.900
			F	3 - ODC	2	90	0	100	637.511.522
			F	3 - ODC	2	91	0	100	1.362.917
			F	4 - INV	2	90	0	100	54.313.630
	Projetos								23.000.000
0553 10C4	Construção do Centro de Gestão e Armazenagem de Materiais da Câmara dos Deputados, no Setor de Indústria e Abastecimento - SIA	01 122							4.000.000
0553 10C4 5664	Construção do Centro de Gestão e Armazenagem de Materiais da Câmara dos Deputados, no Setor de Indústria e Abastecimento - SIA - Em Brasília - DF (Seq: 9) <i>Produto: Edifício construído (% de execução física): 8</i>								4.000.000
			F	4 - INV	2	90	0	100	4.000.000
0553 10S2	Construção do Centro de Tecnologia da Câmara dos Deputados	01 122							3.000.000
0553 10S2 5664	Construção do Centro de Tecnologia da Câmara dos Deputados - Em Brasília - DF (Seq: 10) <i>Produto: Edifício construído (% de execução física): 6</i>								3.000.000
			F	4 - INV	2	90	0	100	3.000.000
0553 12F2	Reforma dos Imóveis Funcionais Destinados à Moradia dos Deputados Federais	01 122							16.000.000
0553 12F2 5664	Reforma dos Imóveis Funcionais Destinados à Moradia dos Deputados Federais - Em Brasília - DF (Seq: 11) <i>Produto: Imóvel reformado (% de execução física): 5</i>								16.000.000
			F	4 - INV	2	90	0	100	16.000.000
	Operações Especiais								334.262.553
0553 09HB	Contribuição da União, de suas Autarquias e Fundações para o Custeio do Regime de Previdência dos Servidores Públicos Federais	01 846							334.262.553
0553 09HB 5664	Contribuição da União, de suas Autarquias e Fundações para o Custeio do Regime de Previdência dos Servidores Públicos Federais - Em Brasília - DF (Seq: 12)								334.262.553
			F	1 - PES	0	91	0	100	334.262.553
0909	Operações Especiais: Outros Encargos Especiais								474.170
	Operações Especiais								474.170
0909 0531	Compensação Financeira entre Entidades de Previdência Federal,	28 845							378.170

Órgão: 01000 - Câmara dos Deputados
 Unidade: 01101 - Câmara dos Deputados

R\$ 1,00

Quadro dos Créditos Orçamentários

Recursos de Todas as Fontes

Programática	Programa/Ação/Localização	Funcional	Esf	GND	RP	Mod	IU	Fte	Valor
0909 0531 0001	Estadual e Municipal Compensação Financeira entre Entidades de Previdência Federal, Estadual e Municipal - Nacional (Seq: 13)		S	3 - ODC	2	30	0	100	378.170
									378.170
0909 0536	Benefícios e Pensões Indenizatórias Decorrentes de Legislação Especial e/ou Decisões Judiciais	28 846							96.000
0909 0536 5664	Benefícios e Pensões Indenizatórias Decorrentes de Legislação Especial e/ou Decisões Judiciais - Em Brasília - DF (Seq: 14)		S	3 - ODC	1	90	0	100	96.000
									96.000
0910	Operações Especiais: Gestão da Participação em Organismos e Entidades Nacionais e Internacionais								1.138.900
	Operações Especiais								1.138.900
0910 000Q	Contribuições a Organismos Internacionais sem Exigência de Programação Específica	28 846							1.118.900
0910 000Q 0002	Contribuições a Organismos Internacionais sem Exigência de Programação Específica - No Exterior (Seq: 15)		F	3 - ODC	2	80	0	100	1.118.900
									1.118.900
0910 00PW	Contribuições a Entidades Nacionais sem Exigência de Programação Específica	28 846							20.000
0910 00PW 0001	Contribuições a Entidades Nacionais sem Exigência de Programação Específica - Nacional (Seq: 16)		F	3 - ODC	2	50	0	100	20.000
									20.000
0999	Reserva de Contingência								25.164.036
	Operações Especiais								25.164.036
0999 0200	Reserva de Contingência - Financeira	99 999							4.102.799
0999 0200 0001	Reserva de Contingência - Financeira - Nacional (Seq: 17)		F	1 - PES	0	90	0	100	4.102.799
									4.102.799
0999 0201	Reserva de Contingência Fiscal - Primária	99 999							21.061.237
0999 0201 0001	Reserva de Contingência Fiscal - Primária - Nacional (Seq: 18)		F	1 - PES	1	90	0	100	21.061.237
									21.061.237
Total									6.073.737.761

01901 - Fundo Rotativo da Câmara dos Deputados

Órgão: 01000 - Câmara dos Deputados

R\$ 1,00

Unidade: 01901 - Fundo Rotativo da Câmara dos Deputados

Quadro Síntese				Recursos de Todas as Fontes				
Código / Especificação		Lei+Créditos 2016	Empenhado 2016	PLO 2017	LOA 2017	PLO 2018		
Total		37.185.714	31.980.795	75.482.695	75.482.695	50.538.653		
Programa								
0553	Atuação Legislativa da Câmara dos Deputados	37.145.714	31.980.795	75.482.695	75.482.695	50.538.653		
0999	Reserva de Contingência	40.000						
Função								
01	Legislativa	37.145.714	31.980.795	75.482.695	75.482.695	50.538.653		
99	Reserva de Contingência	40.000						
Subfunção								
031	Ação Legislativa	32.845.714	27.734.991	35.532.695	35.532.695	46.038.653		
122	Administração Geral	100.000	45.804	35.750.000	35.750.000			
301	Atenção Básica	4.200.000	4.200.000	4.200.000	4.200.000	4.500.000		
999	Reserva de Contingência	40.000						
Grupo de Despesa								
3	Outras Despesas Correntes	36.985.714	31.913.992	18.273.494	18.273.494	9.964.872		
4	Investimentos	160.000	66.803	57.209.201	57.209.201	40.573.781		
9	Reserva de Contingência	40.000						
Fonte	1-PES	2-JUR	3-ODC	4-INV	5-IFI	6-AMT	9-RES	Total
100			16.449	4.971.486				4.987.935
150			9.948.423					9.948.423
163				556.904				556.904
180				35.045.391				35.045.391
Total			9.964.872	40.573.781				50.538.653

Órgão: 01000 - Câmara dos Deputados

R\$ 1,00

Unidade: 01901 - Fundo Rotativo da Câmara dos Deputados

Quadro dos Créditos Orçamentários

Recursos de Todas as Fontes

Programática	Programa/Ação/Localização	Funcional	Esf	GND	RP	Mod	IU	Fte	Valor
0553	Atuação Legislativa da Câmara dos Deputados								50.538.653
	Atividades								50.538.653
0553 2004	Assistência Médica e Odontológica aos Servidores Cíveis, Empregados, Militares e seus Dependentes	01 301							4.500.000
0553 2004 5664	Assistência Médica e Odontológica aos Servidores Cíveis, Empregados, Militares e seus Dependentes - Em Brasília - DF (Seq: 19)		S	3 - ODC	1	90	0	150	4.500.000
0553 4061	Processo Legislativo, Fiscalização e Representação Política	01 031							46.038.653
0553 4061 5664	Processo Legislativo, Fiscalização e Representação Política - Em Brasília - DF (Seq: 20) <i>Produto: Sessão realizada (unidade): 11</i>		F	3 - ODC	2	90	0	100	16.449
			F	3 - ODC	2	90	0	150	5.448.423
			F	4 - INV	2	90	0	100	4.971.486
			F	4 - INV	2	90	0	163	556.904
			F	4 - INV	2	90	0	180	35.045.391
Total									50.538.653

02000 - Senado Federal

Órgão: 02000 - Senado Federal

R\$ 1,00

Poder Legislativo

Quadro Síntese

Recursos de Todas as Fontes

Código / Especificação		Lei+Créditos 2016	Empenhado 2016	PLO 2017	LOA 2017	PLO 2018
Total		3.945.235.049	3.885.921.360	4.250.987.696	4.247.926.057	4.371.375.672
Programa						
0089	Previdência de Inativos e Pensionistas da União	1.680.119.347	1.680.060.925	1.887.901.127	1.887.901.127	1.988.764.255
0551	Atuação Legislativa do Senado Federal	2.246.541.273	2.204.896.152	2.352.427.494	2.349.385.488	2.367.164.444
0909	Operações Especiais: Outros Encargos Especiais			9.729.120	9.729.120	
0910	Operações Especiais: Gestão da Participação em Organismos e Entidades Nacionais e Internacionais	1.068.359	964.283	929.955	910.322	1.200.240
0999	Reserva de Contingência	17.506.070				14.246.733
Função						
01	Legislativa	2.246.541.273	2.204.896.152	2.352.427.494	2.349.385.488	2.367.164.444
09	Previdência Social	1.680.119.347	1.680.060.925	1.887.901.127	1.887.901.127	1.988.764.255
28	Encargos Especiais	1.068.359	964.283	10.659.075	10.639.442	1.200.240
99	Reserva de Contingência	17.506.070				14.246.733
Subfunção						
031	Ação Legislativa	322.337.954	307.587.555	379.909.313	372.563.857	389.915.771
122	Administração Geral	1.664.932.188	1.640.457.735	1.488.567.028	1.488.537.766	1.467.998.891
131	Comunicação Social	51.727.917	50.189.120	59.224.134	58.079.483	68.600.964
272	Previdência do Regime Estatutário	1.656.757.985	1.656.757.985	1.864.557.999	1.864.557.999	1.965.804.809
274	Previdência Especial	23.361.362	23.302.940	23.343.128	23.343.128	22.959.446
301	Atenção Básica	127.641.251	126.965.181	118.362.216	118.362.216	132.717.594
331	Proteção e Benefícios ao Trabalhador	79.901.963	79.696.560	81.623.580	87.100.943	83.741.067
846	Outros Encargos Especiais	1.068.359	964.283	235.400.298	235.380.665	225.390.397
999	Reserva de Contingência	17.506.070				14.246.733
Unidade						
02101	Senado Federal	3.945.235.049	3.885.921.360	4.250.987.696	4.247.926.057	4.371.375.672
Grupo de Despesa						
1	Pessoal e Encargos Sociais	3.343.665.535	3.319.315.685	3.609.552.498	3.609.552.498	3.694.078.036
3	Outras Despesas Correntes	552.720.888	539.347.725	611.363.598	608.301.959	627.655.821
4	Investimentos	31.342.556	27.257.950	30.071.600	30.071.600	49.641.815
9	Reserva de Contingência	17.506.070				
Fonte						
100	3.101.951.783		623.335.007	46.250.920		3.771.537.710
150			4.320.814	3.210.895		7.531.709
156	307.052.884					307.052.884
163				180.000		180.000
169	209.619.451					209.619.451
956	49.535.928					49.535.928
969	25.917.990					25.917.990
Total	3.694.078.036	627.655.821	49.641.815			4.371.375.672

02101 - Senado Federal

Órgão: 02000 - Senado Federal
Unidade: 02101 - Senado Federal

R\$ 1,00

Quadro Síntese		Recursos de Todas as Fontes			
Código / Especificação	Lei+Créditos 2016	Empenhado 2016	PLO 2017	LOA 2017	PLO 2018
Total	3.945.235.049	3.885.921.360	4.250.987.696	4.247.926.057	4.371.375.672
Programa					
0089 Previdência de Inativos e Pensionistas da União	1.680.119.347	1.680.060.925	1.887.901.127	1.887.901.127	1.988.764.255
0551 Atuação Legislativa do Senado Federal	2.246.541.273	2.204.896.152	2.352.427.494	2.349.385.488	2.367.164.444
0909 Operações Especiais: Outros Encargos Especiais			9.729.120	9.729.120	
0910 Operações Especiais: Gestão da Participação em Organismos e Entidades Nacionais e Internacionais	1.068.359	964.283	929.955	910.322	1.200.240
0999 Reserva de Contingência	17.506.070				14.246.733
Função					
01 Legislativa	2.246.541.273	2.204.896.152	2.352.427.494	2.349.385.488	2.367.164.444
09 Previdência Social	1.680.119.347	1.680.060.925	1.887.901.127	1.887.901.127	1.988.764.255
28 Encargos Especiais	1.068.359	964.283	10.659.075	10.639.442	1.200.240
99 Reserva de Contingência	17.506.070				14.246.733
Subfunção					
031 Ação Legislativa	322.337.954	307.587.555	379.909.313	372.563.857	389.915.771
122 Administração Geral	1.664.932.188	1.640.457.735	1.488.567.028	1.488.537.766	1.467.998.891
131 Comunicação Social	51.727.917	50.189.120	59.224.134	58.079.483	68.600.964
272 Previdência do Regime Estatutário	1.656.757.985	1.656.757.985	1.864.557.999	1.864.557.999	1.965.804.809
274 Previdência Especial	23.361.362	23.302.940	23.343.128	23.343.128	22.959.446
301 Atenção Básica	127.641.251	126.965.181	118.362.216	118.362.216	132.717.594
331 Proteção e Benefícios ao Trabalhador	79.901.963	79.696.560	81.623.580	87.100.943	83.741.067
846 Outros Encargos Especiais	1.068.359	964.283	235.400.298	235.380.665	225.390.397
999 Reserva de Contingência	17.506.070				14.246.733
Grupo de Despesa					
1 Pessoal e Encargos Sociais	3.343.665.535	3.319.315.685	3.609.552.498	3.609.552.498	3.694.078.036
3 Outras Despesas Correntes	552.720.888	539.347.725	611.363.598	608.301.959	627.655.821
4 Investimentos	31.342.556	27.257.950	30.071.600	30.071.600	49.641.815
9 Reserva de Contingência	17.506.070				
Fonte					
1-PES					
2-JUR					
3-ODC					
4-INV					
5-IFI					
6-AMT					
9-RES					
Total					
100 3.101.951.783		623.335.007	46.250.920		3.771.537.710
150		4.320.814	3.210.895		7.531.709
156 307.052.884					307.052.884
163			180.000		180.000
169 209.619.451					209.619.451
956 49.535.928					49.535.928
969 25.917.990					25.917.990
Total	3.694.078.036	627.655.821	49.641.815		4.371.375.672

Órgão: 02000 - Senado Federal
Unidade: 02101 - Senado Federal

R\$ 1,00

Quadro dos Créditos Orçamentários

Recursos de Todas as Fontes

Programática	Programa/Ação/Localização	Funcional	Esf	GND	RP	Mod	IU	Fte	Valor
0089	Previdência de Inativos e Pensionistas da União								1.988.764.255
	Operações Especiais								1.988.764.255
0089 0181	Aposentadorias e Pensões Civis da União	09 272							1.965.804.809
0089 0181 5664	Aposentadorias e Pensões Civis da União - Em Brasília - DF (Seq: 21)								1.965.804.809
			S	1 - PES	1	90	0	100	1.373.678.556
			S	1 - PES	1	90	0	156	307.052.884
			S	1 - PES	1	90	0	169	209.619.451
			S	1 - PES	1	90	0	956	49.535.928
			S	1 - PES	1	90	0	969	25.917.990
0089 0397	Aposentadorias e Pensões do Extinto Instituto de Previdência dos Congressistas - IPC	09 274							22.959.446
0089 0397 5664	Aposentadorias e Pensões do Extinto Instituto de Previdência dos Congressistas - IPC - Em Brasília - DF (Seq: 22)								22.959.446
			S	1 - PES	1	90	0	100	22.959.446
0551	Atuação Legislativa do Senado Federal								2.367.164.444
	Atividades								2.142.974.287
0551 2004	Assistência Médica e Odontológica aos Servidores Civis, Empregados, Militares e seus Dependentes	01 301							132.717.594
0551 2004 5664	Assistência Médica e Odontológica aos Servidores Civis, Empregados, Militares e seus Dependentes - Em Brasília - DF (Seq: 23)								132.717.594
			S	3 - ODC	1	90	0	100	130.992.897
			S	3 - ODC	1	90	0	150	1.582.697
			S	4 - INV	1	90	0	100	142.000
0551 20TP	Ativos Civis da União	01 122							1.466.876.891
0551 20TP 5664	Ativos Civis da União - Em Brasília - DF (Seq: 24)								1.466.876.891
			F	1 - PES	1	90	0	100	1.390.433.579
			F	1 - PES	1	91	0	100	76.443.312
0551 212B	Benefícios Obrigatórios aos Servidores Civis, Empregados, Militares e seus Dependentes	01 331							83.741.067
0551 212B 5664	Benefícios Obrigatórios aos Servidores Civis, Empregados, Militares e seus Dependentes - Em Brasília - DF (Seq: 25)								83.741.067
			F	3 - ODC	1	90	0	100	83.741.067
0551 216H	Ajuda de Custo para Moradia ou Auxílio-Moradia a Agentes Públicos	01 122							1.122.000
0551 216H 5664	Ajuda de Custo para Moradia ou Auxílio-Moradia a Agentes Públicos - Em Brasília - DF (Seq: 26)								1.122.000
	<i>Produto: Agente público beneficiado (unidade): 17</i>		F	3 - ODC	2	90	0	100	1.122.000
0551 2549	Comunicação e Divulgação Institucional	01 131							68.600.964
0551 2549 5664	Comunicação e Divulgação Institucional - Em Brasília - DF (Seq: 27)								68.600.964
	<i>Produto: Matéria veiculada (unidade): 138.144</i>		F	3 - ODC	2	90	0	100	58.323.814
			F	3 - ODC	2	91	0	100	536.185
			F	4 - INV	2	90	0	100	9.740.965
0551 4061	Processo Legislativo, Fiscalização e Representação Política	01 031							389.915.771
0551 4061 5664	Processo Legislativo, Fiscalização e Representação Política - Em Brasília - DF (Seq: 28)								389.915.771
	<i>Produto: Sessão realizada (unidade): 748</i>		F	3 - ODC	2	90	0	100	347.153.896
			F	3 - ODC	2	90	0	150	2.738.117
			F	3 - ODC	2	91	0	100	264.908
			F	4 - INV	2	90	0	100	36.367.955
			F	4 - INV	2	90	0	150	3.210.895
			F	4 - INV	2	90	0	163	180.000
	Operações Especiais								224.190.157
0551 09HB	Contribuição da União, de suas Autarquias e Fundações para o Custeio do Regime de Previdência dos Servidores Públicos Federais	01 846							224.190.157
0551 09HB 5664	Contribuição da União, de suas Autarquias e Fundações para o Custeio do Regime de Previdência dos Servidores Públicos Federais - Em Brasília - DF (Seq: 29)								224.190.157
			F	1 - PES	0	91	0	100	224.190.157
0910	Operações Especiais: Gestão da Participação em Organismos e Entidades Nacionais e Internacionais								1.200.240
	Operações Especiais								1.200.240
0910 00OQ	Contribuições a Organismos Internacionais sem Exigência de Programação Específica	28 846							1.139.900
0910 00OQ 0002	Contribuições a Organismos Internacionais sem Exigência de Programação Específica - No Exterior (Seq: 30)								1.139.900
			F	3 - ODC	2	80	0	100	1.139.900
0910 00PW	Contribuições a Entidades Nacionais sem Exigência de Programação Específica	28 846							60.340
0910 00PW 0001	Contribuições a Entidades Nacionais sem Exigência de Programação Específica - Nacional (Seq: 31)								60.340
			F	3 - ODC	2	50	0	100	60.340
0999	Reserva de Contingência								14.246.733
	Operações Especiais								14.246.733
0999 0Z00	Reserva de Contingência - Financeira	99 999							645.965

Órgão: 02000 - Senado Federal
 Unidade: 02101 - Senado Federal

R\$ 1,00

Quadro dos Créditos Orçamentários

Recursos de Todas as Fontes

Programática	Programa/Ação/Localização	Funcional	Esf	GND	RP	Mod	IU	Fte	Valor
0999 0200 0001	Reserva de Contingência - Financeira - Nacional (Seq: 32)		F	1 - PES	0	91	0	100	645.965
									645.965
0999 0201	Reserva de Contingência Fiscal - Primária	99 999							13.600.768
0999 0201 0001	Reserva de Contingência Fiscal - Primária - Nacional (Seq: 33)		F	1 - PES	1	90	0	100	13.600.768
									13.600.768
Total									4.371.375.672

03000 - Tribunal de Contas da União

Órgão: 03000 - Tribunal de Contas da União

R\$ 1,00

Poder Legislativo

Quadro Síntese

Recursos de Todas as Fontes

Código / Especificação		Lei+Créditos 2016	Empenhado 2016	PLO 2017	LOA 2017	PLO 2018
Total		1.885.104.829	1.877.137.878	2.090.908.923	2.096.969.013	2.172.996.866
Programa						
0089	Previdência de Inativos e Pensionistas da União	597.812.526	597.812.526	547.300.000	547.300.000	656.500.000
0550	Controle Externo	1.287.224.303	1.279.260.283	1.525.616.117	1.531.677.909	1.514.892.496
0909	Operações Especiais: Outros Encargos Especiais			17.912.206	17.912.206	
0910	Operações Especiais: Gestão da Participação em Organismos e Entidades Nacionais e Internacionais	68.000	65.069	80.600	78.898	80.600
0999	Reserva de Contingência					1.523.770
Função						
01	Legislativa	1.287.224.303	1.279.260.283	1.525.616.117	1.531.677.909	1.514.892.496
09	Previdência Social	597.812.526	597.812.526	547.300.000	547.300.000	656.500.000
28	Encargos Especiais	68.000	65.069	17.992.806	17.991.104	80.600
99	Reserva de Contingência					1.523.770
Subfunção						
032	Controle Externo	204.602.346	197.207.965	230.257.960	236.497.924	218.337.239
122	Administração Geral	1.010.755.561	1.010.732.350	1.038.385.142	1.038.370.779	1.008.954.303
131	Comunicação Social	2.455.400	1.906.972	7.758.907	7.595.098	4.038.429
272	Previdência do Regime Estatutário	597.812.526	597.812.526	547.300.000	547.300.000	656.500.000
301	Atenção Básica	34.150.000	34.150.000	33.626.736	33.626.736	33.577.260
331	Proteção e Benefícios ao Trabalhador	35.260.996	35.260.996	35.232.816	35.232.816	40.924.848
846	Outros Encargos Especiais	68.000	65.069	198.347.362	198.345.660	209.141.017
999	Reserva de Contingência					1.523.770
Unidade						
03101	Tribunal de Contas da União	1.885.104.829	1.877.137.878	2.090.908.923	2.096.969.013	2.172.996.866
Grupo de Despesa						
1	Pessoal e Encargos Sociais	1.580.640.591	1.580.640.591	1.779.049.371	1.779.049.371	1.874.297.607
3	Outras Despesas Correntes	212.816.401	207.459.377	257.270.355	256.313.086	276.254.536
4	Investimentos	87.368.837	84.758.910	54.489.197	61.489.197	22.444.723
5	Inversões Financeiras	4.279.000	4.279.000	100.000	117.359	
Fonte						
100	1-PES	1.479.755.170				1.769.362.915
150			267.163.022	22.444.723		9.091.514
156		152.780.787	9.091.514			152.780.787
169		193.223.264				193.223.264
956		24.647.670				24.647.670
969		23.890.716				23.890.716
Total		1.874.297.607	276.254.536	22.444.723		2.172.996.866

03101 - Tribunal de Contas da União

Órgão: 03000 - Tribunal de Contas da União
 Unidade: 03101 - Tribunal de Contas da União

R\$ 1,00

Quadro Síntese		Recursos de Todas as Fontes				
Código / Especificação	Lei+Créditos 2016	Empenhado 2016	PLO 2017	LOA 2017	PLO 2018	
Total	1.885.104.829	1.877.137.878	2.090.908.923	2.096.969.013	2.172.996.866	
Programa						
0089 Previdência de Inativos e Pensionistas da União	597.812.526	597.812.526	547.300.000	547.300.000	656.500.000	
0550 Controle Externo	1.287.224.303	1.279.260.283	1.525.616.117	1.531.677.909	1.514.892.496	
0909 Operações Especiais: Outros Encargos Especiais			17.912.206	17.912.206		
0910 Operações Especiais: Gestão da Participação em Organismos e Entidades Nacionais e Internacionais	68.000	65.069	80.600	78.898	80.600	
0999 Reserva de Contingência					1.523.770	
Função						
01 Legislativa	1.287.224.303	1.279.260.283	1.525.616.117	1.531.677.909	1.514.892.496	
09 Previdência Social	597.812.526	597.812.526	547.300.000	547.300.000	656.500.000	
28 Encargos Especiais	68.000	65.069	17.992.806	17.991.104	80.600	
99 Reserva de Contingência					1.523.770	
Subfunção						
032 Controle Externo	204.602.346	197.207.965	230.257.960	236.497.924	218.337.239	
122 Administração Geral	1.010.755.561	1.010.732.350	1.038.385.142	1.038.370.779	1.008.954.303	
131 Comunicação Social	2.455.400	1.908.972	7.758.907	7.595.098	4.038.429	
272 Previdência do Regime Estatutário	597.812.526	597.812.526	547.300.000	547.300.000	656.500.000	
301 Atenção Básica	34.150.000	34.150.000	33.626.736	33.626.736	33.577.260	
331 Proteção e Benefícios ao Trabalhador	35.260.996	35.260.996	35.232.816	35.232.816	40.924.848	
846 Outros Encargos Especiais	68.000	65.069	198.347.362	198.345.660	209.141.017	
999 Reserva de Contingência					1.523.770	
Grupo de Despesa						
1 Pessoal e Encargos Sociais	1.580.640.591	1.580.640.591	1.779.049.371	1.779.049.371	1.874.297.607	
3 Outras Despesas Correntes	212.816.401	207.459.377	257.270.355	256.313.086	276.254.536	
4 Investimentos	87.368.837	84.758.910	54.489.197	61.489.197	22.444.723	
5 Inversões Financeiras	4.279.000	4.279.000	100.000	117.359		
Fonte						
100	1.479.755.170		267.163.022			1.769.362.915
150			9.091.514			9.091.514
156	152.780.787					152.780.787
169	193.223.264					193.223.264
956	24.647.670					24.647.670
969	23.890.716					23.890.716
Total	1.874.297.607	276.254.536	22.444.723			2.172.996.866

Órgão: 03000 - Tribunal de Contas da União
 Unidade: 03101 - Tribunal de Contas da União

R\$ 1,00

Quadro dos Créditos Orçamentários

Recursos de Todas as Fontes

Programática	Programa/Ação/Localização	Funcional	Esf	GND	RP	Mod	IU	Fte	Valor
0089	Previdência de Inativos e Pensionistas da União								656.500.000
	Operações Especiais								656.500.000
0089 0181	Aposentadorias e Pensões Civis da União	09 272							656.500.000
0089 0181 0001	Aposentadorias e Pensões Civis da União - Nacional (Seq: 34)								656.500.000
			S	1 - PES	1	90	0	100	261.957.563
			S	1 - PES	1	90	0	156	152.780.787
			S	1 - PES	1	90	0	169	193.223.264
			S	1 - PES	1	90	0	956	24.647.670
			S	1 - PES	1	90	0	969	23.890.716
0550	Controle Externo								1.514.892.496
	Atividades								1.305.832.079
0550 2004	Assistência Médica e Odontológica aos Servidores Civis, Empregados, Militares e seus Dependentes	01 301							33.577.260
0550 2004 0001	Assistência Médica e Odontológica aos Servidores Civis, Empregados, Militares e seus Dependentes - Nacional (Seq: 35)								33.577.260
			S	3 - ODC	1	90	0	100	33.577.260
0550 20TP	Ativos Civis da União	01 122							1.007.213.420
0550 20TP 0001	Ativos Civis da União - Nacional (Seq: 36)								1.007.213.420
			F	1 - PES	1	90	0	100	1.007.213.420
0550 212B	Benefícios Obrigatórios aos Servidores Civis, Empregados, Militares e seus Dependentes	01 331							40.924.848
0550 212B 0001	Benefícios Obrigatórios aos Servidores Civis, Empregados, Militares e seus Dependentes - Nacional (Seq: 37)								40.924.848
			F	3 - ODC	1	90	0	100	40.924.848
0550 216H	Ajuda de Custo para Moradia ou Auxílio-Moradia a Agentes Públicos	01 122							1.740.883
0550 216H 0001	Ajuda de Custo para Moradia ou Auxílio-Moradia a Agentes Públicos - Nacional (Seq: 38) <i>Produto: Agente público beneficiado (unidade): 40</i>								1.740.883
			F	3 - ODC	2	90	0	100	1.740.883
0550 2549	Comunicação e Divulgação Institucional	01 131							4.038.429
0550 2549 0001	Comunicação e Divulgação Institucional - Nacional (Seq: 39) <i>Produto: Matéria veiculada (unidade): 11.500</i>								4.038.429
			F	3 - ODC	2	90	0	100	4.038.429
0550 4018	Fiscalização da Aplicação dos Recursos Públicos Federais	01 032							218.337.239
0550 4018 0001	Fiscalização da Aplicação dos Recursos Públicos Federais - Nacional (Seq: 40) <i>Produto: Fiscalização realizada (unidade): 5.900</i>								218.337.239
			F	3 - ODC	2	90	0	100	185.607.978
			F	3 - ODC	2	90	0	150	9.091.514
			F	3 - ODC	2	91	0	100	1.193.024
			F	4 - INV	2	90	0	100	22.444.723
	Operações Especiais								209.060.417
0550 09HB	Contribuição da União, de suas Autarquias e Fundações para o Custeio do Regime de Previdência dos Servidores Públicos Federais	01 846							209.060.417
0550 09HB 0001	Contribuição da União, de suas Autarquias e Fundações para o Custeio do Regime de Previdência dos Servidores Públicos Federais - Nacional (Seq: 41)								209.060.417
			F	1 - PES	0	91	0	100	209.060.417
0910	Operações Especiais: Gestão da Participação em Organismos e Entidades Nacionais e Internacionais								80.600
	Operações Especiais								80.600
0910 00OQ	Contribuições a Organismos Internacionais sem Exigência de Programação Específica	28 846							80.600
0910 00OQ 0002	Contribuições a Organismos Internacionais sem Exigência de Programação Específica - No Exterior (Seq: 42)								80.600
			F	3 - ODC	2	80	0	100	80.600
0999	Reserva de Contingência								1.523.770
	Operações Especiais								1.523.770
0999 0Z00	Reserva de Contingência - Financeira	99 999							79.098
0999 0Z00 0001	Reserva de Contingência - Financeira - Nacional (Seq: 43)								79.098
			F	1 - PES	0	91	0	100	79.098
0999 0Z01	Reserva de Contingência Fiscal - Primária	99 999							1.444.672
0999 0Z01 0001	Reserva de Contingência Fiscal - Primária - Nacional (Seq: 44)								1.444.672
			F	1 - PES	1	90	0	100	1.444.672
Total									2.172.996.866

ÓRGÃOS DO PODER JUDICIÁRIO

10000 - Supremo Tribunal Federal

Órgão: 10000 - Supremo Tribunal Federal

R\$ 1,00

Poder Judiciário

Quadro Síntese

Recursos de Todas as Fontes

Código / Especificação		Lei+Créditos 2016	Empenhado 2016	PLO 2017	LOA 2017	PLO 2018
Total		574.655.338	568.188.601	686.232.270	686.232.270	714.059.827
Programa						
0089	Previdência de Inativos e Pensionistas da União	131.995.287	131.799.725	124.800.000	124.800.000	144.011.871
0565	Prestação Jurisdicional do Supremo Tribunal Federal	442.660.051	436.388.876	560.257.305	560.257.305	564.887.049
0909	Operações Especiais: Outros Encargos Especiais			1.174.965	1.174.965	
0910	Operações Especiais: Gestão da Participação em Organismos e Entidades Nacionais e Internacionais					447.775
0999	Reserva de Contingência					4.713.132
Função						
02	Judiciária	442.660.051	436.388.876	560.257.305	560.257.305	564.887.049
09	Previdência Social	131.995.287	131.799.725	124.800.000	124.800.000	144.011.871
28	Encargos Especiais			1.174.965	1.174.965	447.775
99	Reserva de Contingência					4.713.132
Subfunção						
061	Ação Judiciária	120.010.797	116.145.753	177.977.888	177.977.888	169.071.413
122	Administração Geral	255.475.588	254.932.862	260.416.960	260.416.960	259.397.089
131	Comunicação Social	36.345.650	34.482.246	49.480.106	49.480.106	54.537.718
272	Previdência do Regime Estatutário	131.995.287	131.799.725	124.800.000	124.800.000	144.011.871
301	Atenção Básica	16.007.064	16.007.063	14.520.984	14.520.984	16.052.220
331	Proteção e Benefícios ao Trabalhador	14.820.952	14.820.952	16.291.032	16.291.032	16.264.260
846	Outros Encargos Especiais			42.745.300	42.745.300	50.012.124
999	Reserva de Contingência					4.713.132
Unidade						
10101	Supremo Tribunal Federal	574.655.338	568.188.601	686.232.270	686.232.270	714.059.827
Grupo de Despesa						
1	Pessoal e Encargos Sociais	385.470.875	385.175.313	424.973.210	424.973.210	455.686.441
3	Outras Despesas Correntes	182.918.912	177.648.332	235.122.354	235.122.354	216.509.823
4	Investimentos	6.265.551	5.364.956	26.136.706	26.136.706	41.863.563
Fonte						
100	1-PES	360.923.115				599.066.571
127			196.279.893	41.863.563		18.226.817
150			18.226.817			145.005
156			145.005			34.365.921
169		34.365.921				48.817.329
175		48.817.329				1.858.108
956			1.858.108			5.544.152
969		5.544.152				6.035.924
969		6.035.924				
Total		455.686.441	216.509.823	41.863.563		714.059.827

10101 - Supremo Tribunal Federal

Órgão: 10000 - Supremo Tribunal Federal
 Unidade: 10101 - Supremo Tribunal Federal

R\$ 1,00

Quadro Síntese		Recursos de Todas as Fontes						
Código / Especificação		Lei+Créditos 2016	Empenhado 2016	PLO 2017	LOA 2017	PLO 2018		
Total		574.655.338	568.188.601	686.232.270	686.232.270	714.059.827		
Programa								
0089	Previdência de Inativos e Pensionistas da União	131.995.287	131.799.725	124.800.000	124.800.000	144.011.871		
0565	Prestação Jurisdicional do Supremo Tribunal Federal	442.660.051	436.388.876	560.257.305	560.257.305	564.887.049		
0909	Operações Especiais: Outros Encargos Especiais			1.174.965	1.174.965			
0910	Operações Especiais: Gestão da Participação em Organismos e Entidades Nacionais e Internacionais					447.775		
0999	Reserva de Contingência					4.713.132		
Função								
02	Judiciária	442.660.051	436.388.876	560.257.305	560.257.305	564.887.049		
09	Previdência Social	131.995.287	131.799.725	124.800.000	124.800.000	144.011.871		
28	Encargos Especiais			1.174.965	1.174.965	447.775		
99	Reserva de Contingência					4.713.132		
Subfunção								
061	Ação Judiciária	120.010.797	116.145.753	177.977.888	177.977.888	169.071.413		
122	Administração Geral	255.475.588	254.932.862	260.416.960	260.416.960	259.397.089		
131	Comunicação Social	36.345.650	34.482.246	49.480.106	49.480.106	54.537.718		
272	Previdência do Regime Estatutário	131.995.287	131.799.725	124.800.000	124.800.000	144.011.871		
301	Atenção Básica	16.007.064	16.007.063	14.520.984	14.520.984	16.052.220		
331	Proteção e Benefícios ao Trabalhador	14.820.952	14.820.952	16.291.032	16.291.032	16.264.260		
846	Outros Encargos Especiais			42.745.300	42.745.300	50.012.124		
999	Reserva de Contingência					4.713.132		
Grupo de Despesa								
1	Pessoal e Encargos Sociais	385.470.875	385.175.313	424.973.210	424.973.210	455.686.441		
3	Outras Despesas Correntes	182.918.912	177.648.332	235.122.354	235.122.354	216.509.823		
4	Investimentos	6.265.551	5.364.956	26.136.706	26.136.706	41.863.563		
Fonte	1-PES	2-JUR	3-ODC	4-INV	5-IFI	6-AMT	9-RES	Total
100	360.923.115		196.279.893	41.863.563				599.066.571
127			18.226.817					18.226.817
150			145.005					145.005
156	34.365.921							34.365.921
169	48.817.329							48.817.329
175			1.858.108					1.858.108
956	5.544.152							5.544.152
969	6.035.924							6.035.924
Total	455.686.441		216.509.823	41.863.563				714.059.827

Órgão: 10000 - Supremo Tribunal Federal
 Unidade: 10101 - Supremo Tribunal Federal

R\$ 1,00

Quadro dos Créditos Orçamentários

Recursos de Todas as Fontes

Programática	Programa/Ação/Localização	Funcional	Esf	GND	RP	Mod	IU	Fte	Valor
0089	Previdência de Inativos e Pensionistas da União								144.011.871
	Operações Especiais								144.011.871
0089 0181	Aposentadorias e Pensões Civis da União	09 272							144.011.871
0089 0181 5664	Aposentadorias e Pensões Civis da União - Em Brasília - DF (Seq: 45)								144.011.871
			S	1 - PES	1	90	0	100	49.248.545
			S	1 - PES	1	90	0	156	34.365.921
			S	1 - PES	1	90	0	169	48.817.329
			S	1 - PES	1	90	0	956	5.544.152
			S	1 - PES	1	90	0	969	6.035.924
0565	Prestação Jurisdicional do Supremo Tribunal Federal								564.887.049
	Atividades								515.322.700
0565 2004	Assistência Médica e Odontológica aos Servidores Civis, Empregados, Militares e seus Dependentes	02 301							16.052.220
0565 2004 5664	Assistência Médica e Odontológica aos Servidores Civis, Empregados, Militares e seus Dependentes - Em Brasília - DF (Seq: 46)								16.052.220
			S	3 - ODC	1	90	0	100	15.632.220
			S	4 - INV	1	90	0	100	420.000
0565 20TP	Ativos Civis da União	02 122							257.397.089
0565 20TP 5664	Ativos Civis da União - Em Brasília - DF (Seq: 47)								257.397.089
			F	1 - PES	1	90	0	100	256.097.089
			F	1 - PES	1	91	0	100	1.300.000
0565 212B	Benefícios Obrigatórios aos Servidores Civis, Empregados, Militares e seus Dependentes	02 331							16.264.260
0565 212B 5664	Benefícios Obrigatórios aos Servidores Civis, Empregados, Militares e seus Dependentes - Em Brasília - DF (Seq: 48)								16.264.260
			F	3 - ODC	1	90	0	100	16.264.260
0565 216H	Ajuda de Custo para Moradia ou Auxílio-Moradia a Agentes Públicos	02 122							2.000.000
0565 216H 5664	Ajuda de Custo para Moradia ou Auxílio-Moradia a Agentes Públicos - Em Brasília - DF (Seq: 49)								2.000.000
	<i>Produto: Agente público beneficiado (unidade): 51</i>		F	3 - ODC	2	90	0	100	2.000.000
0565 2549	Comunicação e Divulgação Institucional	02 131							54.537.718
0565 2549 5664	Comunicação e Divulgação Institucional - Em Brasília - DF (Seq: 50)								54.537.718
	<i>Produto: Matéria veiculada (unidade): 82.188</i>		F	3 - ODC	2	90	0	100	35.090.999
			F	4 - INV	2	90	0	100	19.446.719
0565 6359	Apreciação e Julgamento de Causas no Supremo Tribunal Federal	02 061							169.071.413
0565 6359 5664	Apreciação e Julgamento de Causas no Supremo Tribunal Federal - Em Brasília - DF (Seq: 51)								169.071.413
	<i>Produto: Processo julgado (unidade): 88.406</i>		F	3 - ODC	2	90	0	100	126.794.639
			F	3 - ODC	2	90	0	127	18.226.817
			F	3 - ODC	2	90	0	150	145.005
			F	3 - ODC	2	90	0	175	1.858.108
			F	3 - ODC	2	91	0	100	50.000
			F	4 - INV	2	90	0	100	21.996.844
	Operações Especiais								49.564.349
0565 09HB	Contribuição da União, de suas Autarquias e Fundações para o Custeio do Regime de Previdência dos Servidores Públicos Federais	02 846							49.564.349
0565 09HB 5664	Contribuição da União, de suas Autarquias e Fundações para o Custeio do Regime de Previdência dos Servidores Públicos Federais - Em Brasília - DF (Seq: 52)								49.564.349
			F	1 - PES	0	91	0	100	49.564.349
0910	Operações Especiais: Gestão da Participação em Organismos e Entidades Nacionais e Internacionais								447.775
	Operações Especiais								447.775
0910 00OQ	Contribuições a Organismos Internacionais sem Exigência de Programação Específica	28 846							447.775
0910 00OQ 0002	Contribuições a Organismos Internacionais sem Exigência de Programação Específica - No Exterior (Seq: 53)								447.775
			F	3 - ODC	2	80	0	100	447.775
0999	Reserva de Contingência								4.713.132
	Operações Especiais								4.713.132
0999 0200	Reserva de Contingência - Financeira	99 999							623.635
0999 0200 0001	Reserva de Contingência - Financeira - Nacional (Seq: 54)								623.635
			F	1 - PES	0	91	0	100	623.635
0999 0201	Reserva de Contingência Fiscal - Primária	99 999							4.089.497
0999 0201 0001	Reserva de Contingência Fiscal - Primária - Nacional (Seq: 55)								4.089.497
			F	1 - PES	1	90	0	100	4.089.497
Total									714.059.827

11000 - Superior Tribunal de Justiça

Órgão: 11000 - Superior Tribunal de Justiça

R\$ 1,00

Poder Judiciário

Quadro Síntese

Recursos de Todas as Fontes

Código / Especificação		Lei+Créditos 2016	Empenhado 2016	PLO 2017	LOA 2017	PLO 2018
Total		1.318.461.448	1.305.706.940	1.418.469.714	1.418.469.714	1.536.877.868
Programa						
0089	Previdência de Inativos e Pensionistas da União	318.791.267	318.791.267	287.391.000	287.391.000	325.769.051
0568	Prestação Jurisdicional no Superior Tribunal de Justiça	999.576.704	986.822.196	1.128.360.048	1.128.360.048	1.208.083.336
0909	Operações Especiais: Outros Encargos Especiais	93.477	93.477	2.718.666	2.718.666	44.844
0999	Reserva de Contingência					2.980.637
Função						
02	Judiciária	999.576.704	986.822.196	1.128.360.048	1.128.360.048	1.208.083.336
09	Previdência Social	318.884.744	318.884.744	287.433.576	287.433.576	325.769.051
28	Encargos Especiais			2.676.090	2.676.090	44.844
99	Reserva de Contingência					2.980.637
Subfunção						
061	Ação Judiciária	199.104.864	187.793.859	239.390.357	239.390.357	251.331.195
122	Administração Geral	700.102.422	699.082.022	649.387.145	649.387.145	681.954.936
126	Tecnologia da Informação	10.716.868	10.678.477	39.497.080	39.497.080	26.000.000
128	Formação de Recursos Humanos	2.992.500	2.905.893	6.000.000	6.000.000	6.500.000
131	Comunicação Social	9.100.550	9.046.607	10.944.550	10.944.550	12.400.000
272	Previdência do Regime Estatutário	318.791.267	318.791.267	287.391.000	287.391.000	325.769.051
274	Previdência Especial	93.477	93.477	42.576	42.576	
301	Atenção Básica	38.958.816	38.958.815	39.042.660	39.042.660	60.027.708
331	Proteção e Benefícios ao Trabalhador	38.600.684	38.356.522	38.095.848	38.095.848	37.659.240
846	Outros Encargos Especiais			108.678.498	108.678.498	132.255.101
999	Reserva de Contingência					2.980.637
Unidade						
11101	Superior Tribunal de Justiça	1.318.461.448	1.305.706.940	1.418.469.714	1.418.469.714	1.536.877.868
Grupo de Despesa						
1	Pessoal e Encargos Sociais	1.016.761.156	1.015.740.756	1.042.288.630	1.042.288.630	1.139.146.076
3	Outras Despesas Correntes	280.829.672	269.185.290	346.027.025	346.027.025	364.195.351
4	Investimentos	20.870.620	20.780.894	30.154.059	30.154.059	33.536.441
Fonte						
100	897.245.029		335.238.301	33.536.441		1.266.019.771
127			27.094.868			27.094.868
150			135.862			135.862
156	84.497.127					84.497.127
169	127.951.887					127.951.887
175			1.726.320			1.726.320
956	13.631.670					13.631.670
969	15.820.363					15.820.363
Total	1.139.146.076	364.195.351	33.536.441			1.536.877.868

11101 - Superior Tribunal de Justiça

Órgão: 11000 - Superior Tribunal de Justiça
 Unidade: 11101 - Superior Tribunal de Justiça

R\$ 1,00

Quadro Síntese		Recursos de Todas as Fontes				
Código / Especificação	Lei+Créditos 2016	Empenhado 2016	PLO 2017	LOA 2017	PLO 2018	
Total	1.318.461.448	1.305.706.940	1.418.469.714	1.418.469.714	1.536.877.868	
Programa						
0089 Previdência de Inativos e Pensionistas da União	318.791.267	318.791.267	287.391.000	287.391.000	325.769.051	
0568 Prestação Jurisdicional no Superior Tribunal de Justiça	999.576.704	986.822.196	1.128.360.048	1.128.360.048	1.208.083.336	
0909 Operações Especiais: Outros Encargos Especiais	93.477	93.477	2.718.666	2.718.666	44.844	
0999 Reserva de Contingência					2.980.637	
Função						
02 Judiciária	999.576.704	986.822.196	1.128.360.048	1.128.360.048	1.208.083.336	
09 Previdência Social	318.884.744	318.884.744	287.433.576	287.433.576	325.769.051	
28 Encargos Especiais			2.676.090	2.676.090	44.844	
99 Reserva de Contingência					2.980.637	
Subfunção						
061 Ação Judiciária	199.104.864	187.793.859	239.390.357	239.390.357	251.331.195	
122 Administração Geral	700.102.422	699.082.022	649.387.145	649.387.145	681.954.936	
126 Tecnologia da Informação	10.716.868	10.678.477	39.497.080	39.497.080	26.000.000	
128 Formação de Recursos Humanos	2.992.500	2.905.893	6.000.000	6.000.000	6.500.000	
131 Comunicação Social	9.100.550	9.046.607	10.944.550	10.944.550	12.400.000	
272 Previdência do Regime Estatutário	318.791.267	318.791.267	287.391.000	287.391.000	325.769.051	
274 Previdência Especial	93.477	93.477	42.576	42.576		
301 Atenção Básica	38.958.816	38.958.815	39.042.660	39.042.660	60.027.708	
331 Proteção e Benefícios ao Trabalhador	38.600.684	38.356.522	38.095.848	38.095.848	37.659.240	
846 Outros Encargos Especiais			108.678.498	108.678.498	132.255.101	
999 Reserva de Contingência					2.980.637	
Grupo de Despesa						
1 Pessoal e Encargos Sociais	1.016.761.156	1.015.740.756	1.042.288.630	1.042.288.630	1.139.146.076	
3 Outras Despesas Correntes	280.829.672	269.185.290	346.027.025	346.027.025	364.195.351	
4 Investimentos	20.870.620	20.780.894	30.154.059	30.154.059	33.536.441	
Fonte						
1-PES						
2-JUR						
3-ODC						
4-INV						
5-IFI						
6-AMT						
9-RES						
Total						
100	897.245.029	335.238.301	33.536.441			1.266.019.771
127		27.094.868				27.094.868
150		135.862				135.862
156	84.497.127					84.497.127
169	127.951.887					127.951.887
175		1.726.320				1.726.320
956	13.631.670					13.631.670
969	15.820.363					15.820.363
Total	1.139.146.076	364.195.351	33.536.441			1.536.877.868

Órgão: 11000 - Superior Tribunal de Justiça
 Unidade: 11101 - Superior Tribunal de Justiça

R\$ 1,00

Quadro dos Créditos Orçamentários

Recursos de Todas as Fontes

Programática	Programa/Ação/Localização	Funcional	Esf	GND	RP	Mod	IU	Fte	Valor
0089	Previdência de Inativos e Pensionistas da União								325.769.051
	Operações Especiais								325.769.051
0089 0181	Aposentadorias e Pensões Civis da União	09 272							325.769.051
0089 0181 5664	Aposentadorias e Pensões Civis da União - Em Brasília - DF (Seq: 56)								325.769.051
			S	1 - PES	1	90	0	100	83.868.004
			S	1 - PES	1	90	0	156	84.497.127
			S	1 - PES	1	90	0	169	127.951.887
			S	1 - PES	1	90	0	956	13.631.670
			S	1 - PES	1	90	0	969	15.820.363
0568	Prestação Jurisdicional no Superior Tribunal de Justiça								1.208.083.336
	Atividades								1.048.858.079
0568 2004	Assistência Médica e Odontológica aos Servidores Civis, Empregados, Militares e seus Dependentes	02 301							60.027.708
0568 2004 5664	Assistência Médica e Odontológica aos Servidores Civis, Empregados, Militares e seus Dependentes - Em Brasília - DF (Seq: 57)								60.027.708
			S	3 - ODC	1	90	0	100	59.700.000
			S	4 - INV	1	90	0	100	327.708
0568 20G2	Formação e Aperfeiçoamento de Magistrados	02 128							6.500.000
0568 20G2 5664	Formação e Aperfeiçoamento de Magistrados - Em Brasília - DF (Seq: 58) <i>Produto: Magistrado capacitado (unidade): 3.000</i>		F	3 - ODC	2	90	0	100	6.500.000
0568 20TP	Ativos Civis da União	02 122							678.186.131
0568 20TP 5664	Ativos Civis da União - Em Brasília - DF (Seq: 59)								678.186.131
			F	1 - PES	1	90	0	100	675.846.131
			F	1 - PES	1	91	0	100	2.340.000
0568 212B	Benefícios Obrigatórios aos Servidores Civis, Empregados, Militares e seus Dependentes	02 331							37.659.240
0568 212B 5664	Benefícios Obrigatórios aos Servidores Civis, Empregados, Militares e seus Dependentes - Em Brasília - DF (Seq: 60)								37.659.240
			F	3 - ODC	1	90	0	100	37.659.240
0568 216H	Ajuda de Custo para Moradia ou Auxílio-Moradia a Agentes Públicos	02 122							2.753.805
0568 216H 5664	Ajuda de Custo para Moradia ou Auxílio-Moradia a Agentes Públicos - Em Brasília - DF (Seq: 61) <i>Produto: Agente público beneficiado (unidade): 61</i>		F	3 - ODC	2	90	0	100	2.753.805
0568 2549	Comunicação e Divulgação Institucional	02 131							12.400.000
0568 2549 5664	Comunicação e Divulgação Institucional - Em Brasília - DF (Seq: 62) <i>Produto: Matéria veiculada (unidade): 22.800</i>		F	3 - ODC	2	90	0	100	11.734.932
			F	4 - INV	2	90	0	100	665.068
0568 4236	Apreciação e Julgamento de Causas	02 061							251.331.195
0568 4236 5664	Apreciação e Julgamento de Causas - Em Brasília - DF (Seq: 63) <i>Produto: Processo julgado (unidade): 483.717</i>		F	3 - ODC	2	90	0	100	251.331.195
			F	3 - ODC	2	90	0	127	208.745.480
			F	3 - ODC	2	90	0	150	135.862
			F	3 - ODC	2	90	0	175	1.726.320
			F	4 - INV	2	90	0	100	13.628.665
	Projetos								27.015.000
0568 14PU	Construção do Bloco G da Sede do STJ	02 122							15.000
0568 14PU 5664	Construção do Bloco G da Sede do STJ - Em Brasília - DF (Seq: 64) <i>Produto: Prédio construído (% de execução física): 2</i>		F	4 - INV	2	90	0	100	15.000
0568 14PV	Construção do Bloco Anexo de Apoio II	02 122							500.000
0568 14PV 5664	Construção do Bloco Anexo de Apoio II - Em Brasília - DF (Seq: 65) <i>Produto: Prédio construído (% de execução física): 1</i>		F	3 - ODC	2	90	0	100	500.000
			F	4 - INV	2	90	0	100	450.000
0568 157T	Construção do Edifício-Sede da Escola Nacional de Formação e Aperfeiçoamento de Magistrados	02 122							500.000
0568 157T 5664	Construção do Edifício-Sede da Escola Nacional de Formação e Aperfeiçoamento de Magistrados - Em Brasília - DF (Seq: 66) <i>Produto: Edifício construído (% de execução física): 1</i>		F	3 - ODC	2	90	0	100	500.000
			F	4 - INV	2	90	0	100	450.000
0568 157V	Implantação e Modernização de Infraestruturas de Tecnologia da Informação	02 126							26.000.000
0568 157V 0001	Implantação e Modernização de Infraestruturas de Tecnologia da Informação - Nacional (Seq: 67) <i>Produto: Sistema implantado (% de execução): 20</i>		F	3 - ODC	2	90	0	100	26.000.000
			F	4 - INV	2	90	0	100	8.000.000
									18.000.000
	Operações Especiais								132.210.257
0568 09HB	Contribuição da União, de suas Autarquias e Fundações para o Custeio do Regime de Previdência dos Servidores Públicos Federais	02 846							132.210.257
0568 09HB 5664	Contribuição da União, de suas Autarquias e Fundações para o Custeio do Regime de Previdência dos Servidores Públicos Federais - Em Brasília - DF (Seq: 68)								132.210.257
			F	1 - PES	0	91	0	100	132.210.257

Órgão: 11000 - Superior Tribunal de Justiça
 Unidade: 11101 - Superior Tribunal de Justiça

R\$ 1,00

Quadro dos Créditos Orçamentários

Recursos de Todas as Fontes

Programática	Programa/Ação/Localização	Funcional	Esf	GND	RP	Mod	IU	Fte	Valor
0909	Operações Especiais: Outros Encargos Especiais								44.844
	Operações Especiais								44.844
0909 0536	Benefícios e Pensões Indenizatórias Decorrentes de Legislação Especial e/ou Decisões Judiciais	28 846							44.844
0909 0536 5664	Benefícios e Pensões Indenizatórias Decorrentes de Legislação Especial e/ou Decisões Judiciais - Em Brasília - DF (Seq: 69)		S	3 - ODC	1	90	0	100	44.844
0999	Reserva de Contingência								2.980.637
	Operações Especiais								2.980.637
0999 0200	Reserva de Contingência - Financeira	99 999							382.902
0999 0200 0001	Reserva de Contingência - Financeira - Nacional (Seq: 70)		F	1 - PES	0	91	0	100	382.902
0999 0201	Reserva de Contingência Fiscal - Primária	99 999							2.597.735
0999 0201 0001	Reserva de Contingência Fiscal - Primária - Nacional (Seq: 71)		F	1 - PES	1	90	0	100	2.597.735
Total									1.536.877.868

12000 - Justiça Federal

Órgão: 12000 - Justiça Federal

R\$ 1,00

Poder Judiciário

Quadro Síntese

Recursos de Todas as Fontes

Código / Especificação		Lei+Créditos 2016	Empenhado 2016	PLO 2017	LOA 2017	PLO 2018		
Total		10.403.551.357	10.273.225.654	11.454.702.124	11.582.502.711	11.966.883.055		
Programa								
0089	Previdência de Inativos e Pensionistas da União	1.201.058.401	1.198.505.513	1.116.033.455	1.116.033.455	1.301.500.000		
0569	Prestação Jurisdicional na Justiça Federal	9.179.195.337	9.074.720.140	9.262.933.592	9.390.734.179	9.965.105.058		
0909	Operações Especiais: Outros Encargos Especiais			1.075.735.077	1.075.735.077	18.684		
0999	Reserva de Contingência	23.297.619				700.259.313		
Função								
02	Judiciária	9.179.195.337	9.074.720.140	9.262.933.592	9.390.734.179	9.965.105.058		
09	Previdência Social	1.201.058.401	1.198.505.513	1.116.079.550	1.116.079.550	1.301.500.000		
28	Encargos Especiais			1.075.688.982	1.075.688.982	18.684		
99	Reserva de Contingência	23.297.619				700.259.313		
Subfunção								
061	Ação Judiciária	1.335.198.298	1.285.316.535	1.677.735.612	1.675.000.307	1.482.470.690		
122	Administração Geral	7.256.271.546	7.206.165.375	5.962.963.353	6.093.475.127	6.587.903.580		
126	Tecnologia da Informação	8.761.458	8.462.858	11.404.072	11.303.593	10.875.317		
131	Comunicação Social	5.735.479	4.752.982	8.181.141	8.305.738	7.622.968		
272	Previdência do Regime Estatutário	1.201.058.401	1.198.505.513	1.116.033.455	1.116.033.455	1.301.500.000		
274	Previdência Especial			46.095	46.095			
301	Atenção Básica	205.705.298	205.362.280	204.423.720	204.423.720	214.711.472		
331	Proteção e Benefícios ao Trabalhador	367.523.258	364.660.110	390.250.668	390.250.668	399.831.592		
846	Outros Encargos Especiais			2.083.664.008	2.083.664.008	1.261.708.123		
999	Reserva de Contingência	23.297.619				700.259.313		
Unidade								
12101	Justiça Federal de Primeiro Grau	8.261.498.592	8.183.434.946	9.308.345.951	9.421.697.101	9.633.939.422		
12102	Tribunal Regional Federal da 1a. Região	460.023.334	454.204.705	498.710.706	497.132.368	526.683.672		
12103	Tribunal Regional Federal da 2a. Região	441.867.961	422.263.934	422.869.148	421.628.668	466.394.473		
12104	Tribunal Regional Federal da 3a. Região	606.984.410	602.190.096	610.600.207	629.381.066	666.177.816		
12105	Tribunal Regional Federal da 4a. Região	387.896.571	381.621.379	368.180.056	367.450.181	415.541.686		
12106	Tribunal Regional Federal da 5a. Região	245.280.489	229.510.594	245.996.056	245.213.327	258.145.986		
Grupo de Despesa								
1	Pessoal e Encargos Sociais	8.258.990.449	8.242.115.474	8.905.103.027	8.905.103.027	9.568.930.058		
3	Outras Despesas Correntes	1.950.947.498	1.896.456.245	2.286.619.995	2.282.494.792	2.116.579.515		
4	Investimentos	170.315.791	134.653.935	233.616.602	345.542.392	272.373.482		
5	Inversões Financeiras			29.362.500	49.362.500	9.000.000		
9	Reserva de Contingência	23.297.619						
Fonte	1-PES	2-JUR	3-ODC	4-INV	5-IFI	6-AMT	9-RES	Total
100	8.267.430.058		1.948.967.730	207.469.740				10.423.867.528
127			141.275.858					141.275.858
150			239.669					239.669
169	1.158.285.976							1.158.285.976
181			26.096.258	64.903.742	9.000.000			100.000.000
969	143.214.024							143.214.024
Total	9.568.930.058		2.116.579.515	272.373.482	9.000.000			11.966.883.055

12101 - Justiça Federal de Primeiro Grau

Órgão: 12000 - Justiça Federal

R\$ 1,00

Unidade: 12101 - Justiça Federal de Primeiro Grau

Quadro Síntese		Recursos de Todas as Fontes			
Código / Especificação	Lei+Créditos 2016	Empenhado 2016	PLO 2017	LOA 2017	PLO 2018
Total	8.261.498.592	8.183.434.946	9.308.345.951	9.421.697.101	9.633.939.422
Programa					
0089 Previdência de Inativos e Pensionistas da União	906.514.352	904.252.307	844.333.455	844.333.455	976.800.000
0569 Prestação Jurisdicional na Justiça Federal	7.342.025.911	7.279.182.639	7.388.323.514	7.501.674.664	7.956.880.109
0909 Operações Especiais: Outros Encargos Especiais			1.075.688.982	1.075.688.982	
0999 Reserva de Contingência	12.958.329				700.259.313
Função					
02 Judiciária	7.342.025.911	7.279.182.639	7.388.323.514	7.501.674.664	7.956.880.109
09 Previdência Social	906.514.352	904.252.307	844.333.455	844.333.455	976.800.000
28 Encargos Especiais			1.075.688.982	1.075.688.982	
99 Reserva de Contingência	12.958.329				700.259.313
Subfunção					
061 Ação Judiciária	1.029.463.223	1.012.410.317	1.283.326.368	1.285.780.368	1.152.273.232
122 Administração Geral	5.852.534.714	5.809.308.017	4.790.130.190	4.900.807.340	5.271.733.543
126 Tecnologia da Informação	5.020.000	5.020.000	5.224.021	5.224.021	4.464.132
131 Comunicação Social	1.993.404	1.702.175	3.662.303	3.882.303	2.575.249
272 Previdência do Regime Estatutário	906.514.352	904.252.307	844.333.455	844.333.455	976.800.000
301 Atenção Básica	153.606.770	153.339.143	164.152.500	164.152.500	174.102.272
331 Proteção e Benefícios ao Trabalhador	299.407.800	297.402.987	318.153.106	318.153.106	327.571.473
846 Outros Encargos Especiais			1.899.364.008	1.899.364.008	1.024.160.208
999 Reserva de Contingência	12.958.329				700.259.313
Grupo de Despesa					
1 Pessoal e Encargos Sociais	6.604.087.462	6.589.108.799	7.356.603.027	7.356.603.027	7.807.700.827
3 Outras Despesas Correntes	1.544.282.030	1.521.433.224	1.802.811.936	1.804.237.296	1.697.864.543
4 Investimentos	100.170.771	72.892.924	137.568.488	249.494.278	128.374.052
5 Inversões Financeiras			11.362.500	11.362.500	
9 Reserva de Contingência	12.958.329				
Fonte					
1-PES					
2-JUR					
3-ODC					
4-INV					
5-IFI					
6-AMT					
9-RES					
Total					
100 6.830.900.827		1.575.477.672	84.486.657		8.490.865.156
127		105.687.630			105.687.630
150		66.444			66.444
169 869.315.207					869.315.207
181		16.632.797	43.887.395		60.520.192
969 107.484.793					107.484.793
Total	7.807.700.827	1.697.864.543	128.374.052		9.633.939.422

Órgão: 12000 - Justiça Federal
 Unidade: 12101 - Justiça Federal de Primeiro Grau

R\$ 1,00

Quadro dos Créditos Orçamentários

Recursos de Todas as Fontes

Programática	Programa/Ação/Localização	Funcional	Esf	GND	RP	Mod	IU	Fte	Valor
0089	Previdência de Inativos e Pensionistas da União								976.800.000
	Operações Especiais								976.800.000
0089 0181	Aposentadorias e Pensões Civis da União	09 272							976.800.000
0089 0181 0001	Aposentadorias e Pensões Civis da União - Nacional (Seq: 72)		S	1 - PES	1	90	0	169	976.800.000
			S	1 - PES	1	90	0	969	869.315.207
									107.484.793
0569	Prestação Jurisdicional na Justiça Federal								7.956.880.109
	Atividades								6.862.781.999
0569 2004	Assistência Médica e Odontológica aos Servidores Civis, Empregados, Militares e seus Dependentes	02 301							174.102.272
0569 2004 0001	Assistência Médica e Odontológica aos Servidores Civis, Empregados, Militares e seus Dependentes - Nacional (Seq: 73)		S	3 - ODC	1	90	0	100	174.102.272
			S	4 - INV	1	90	0	100	50.000
0569 20TP	Ativos Civis da União	02 122							5.106.481.306
0569 20TP 0001	Ativos Civis da União - Nacional (Seq: 74)		F	1 - PES	1	90	0	100	5.106.481.306
			F	1 - PES	1	91	0	100	5.104.102.752
									2.378.554
0569 212B	Benefícios Obrigatórios aos Servidores Civis, Empregados, Militares e seus Dependentes	02 331							327.571.473
0569 212B 0001	Benefícios Obrigatórios aos Servidores Civis, Empregados, Militares e seus Dependentes - Nacional (Seq: 75)		F	3 - ODC	1	90	0	100	327.571.473
									327.571.473
0569 216H	Ajuda de Custo para Moradia ou Auxílio-Moradia a Agentes Públicos	02 122							99.778.467
0569 216H 0001	Ajuda de Custo para Moradia ou Auxílio-Moradia a Agentes Públicos - Nacional (Seq: 76)		F	3 - ODC	2	90	0	100	99.778.467
	<i>Produto: Agente público beneficiado (unidade): 2.037</i>								99.778.467
0569 2549	Comunicação e Divulgação Institucional	02 131							2.575.249
0569 2549 0001	Comunicação e Divulgação Institucional - Nacional (Seq: 77)		F	3 - ODC	2	90	0	100	2.575.249
	<i>Produto: Matéria veiculada (unidade): 9.793</i>		F	4 - INV	2	90	0	100	2.405.249
									170.000
0569 4224	Assistência Jurídica a Pessoas Carentes	02 061							171.917.900
0569 4224 0001	Assistência Jurídica a Pessoas Carentes - Nacional (Seq: 78)		F	3 - ODC	1	90	0	100	171.917.900
	<i>Produto: Pessoa assistida (unidade): 645.611</i>		F	3 - ODC	1	91	0	100	157.288.456
									14.629.444
0569 4257	Julgamento de Causas na Justiça Federal	02 061							980.355.332
0569 4257 0001	Julgamento de Causas na Justiça Federal - Nacional (Seq: 79)		F	3 - ODC	2	90	0	100	980.355.332
	<i>Produto: Processo julgado (unidade): 2.930.009</i>		F	3 - ODC	2	90	0	127	797.807.785
			F	3 - ODC	2	90	0	150	105.687.630
			F	3 - ODC	2	90	0	150	66.444
			F	3 - ODC	2	90	0	181	16.632.797
			F	3 - ODC	2	91	0	100	1.708.284
			F	4 - INV	2	90	0	100	19.653.590
			F	4 - INV	2	90	0	181	38.798.802
	Projetos								69.937.902
0569 11IM	Reforma dos Anexos I e II da Seção Judiciária do Rio de Janeiro - RJ	02 122							3.750.000
0569 11IM 3341	Reforma dos Anexos I e II da Seção Judiciária do Rio de Janeiro - RJ - No Município do Rio de Janeiro - RJ (Seq: 80)		F	4 - INV	2	90	0	100	3.750.000
	<i>Produto: Anexo reformado (% de execução física): 14</i>								3.750.000
0569 11JL	Construção do Edifício-Sede da Justiça Federal em Foz do Iguaçu - PR	02 122							12.000.000
0569 11JL 4129	Construção do Edifício-Sede da Justiça Federal em Foz do Iguaçu - PR - No Município de Foz do Iguaçu - PR (Seq: 81)		F	4 - INV	2	90	0	100	12.000.000
	<i>Produto: Edifício-sede construído (% de execução física): 12</i>								12.000.000
0569 11KR	Construção do Edifício-Sede da Justiça Federal em Blumenau - SC	02 122							10.000.000
0569 11KR 4446	Construção do Edifício-Sede da Justiça Federal em Blumenau - SC - No Município de Blumenau - SC (Seq: 82)		F	4 - INV	2	90	0	100	10.000.000
	<i>Produto: Edifício-sede construído (% de execução física): 19</i>								10.000.000
0569 11RQ	Reforma do Fórum Federal de Execuções Fiscais de São Paulo - SP	02 122							1.490.000
0569 11RQ 3928	Reforma do Fórum Federal de Execuções Fiscais de São Paulo - SP - No Município de São Paulo - SP (Seq: 83)		F	4 - INV	2	90	0	100	1.490.000
	<i>Produto: Fórum reformado (% de execução física): 13</i>								1.490.000
0569 12RB	Reforma do Edifício-Sede da Seção Judiciária em Belém - PA	02 122							1.408.512
0569 12RB 0269	Reforma do Edifício-Sede da Seção Judiciária em Belém - PA - No Município de Belém - PA (Seq: 84)		F	4 - INV	2	90	0	100	1.408.512
	<i>Produto: Edifício-sede reformado (% de execução física): 18</i>								1.408.512
0569 12S9	Reforma do Fórum Federal Criminal e Previdenciário de São Paulo - SP	02 122							3.000.000
0569 12S9 3928	Reforma do Fórum Federal Criminal e Previdenciário de São Paulo - SP - No Município de São Paulo - SP (Seq: 85)		F	4 - INV	2	90	0	100	3.000.000
	<i>Produto: Fórum reformado (% de execução física): 9</i>								3.000.000
0569 12SK	Reforma do Edifício-Sede da Seção Judiciária em Maceló - AL	02 122							1.704.011

Órgão: 12000 - Justiça Federal

R\$ 1,00

Unidade: 12101 - Justiça Federal de Primeiro Grau

Quadro dos Créditos Orçamentários

Recursos de Todas as Fontes

Programática	Programa/Ação/Localização	Funcional	Esf	GND	RP	Mod	IU	Fte	Valor
0569 12SK 1795	Reforma do Edifício-Sede da Seção Judiciária em Maceió - AL - No Município de Maceió - AL (Seq: 86) <i>Produto: Edifício-sede reformado (% de execução física): 11</i>		F	4 - INV	2	90	0	100	1.704.011
0569 12SR	Construção do Edifício-Sede II da Justiça Federal em Cáceres - MT	02 122							195.326
0569 12SR 5296	Construção do Edifício-Sede II da Justiça Federal em Cáceres - MT - No Município de Cáceres - MT (Seq: 87) <i>Produto: Edifício construído (% de execução física): 5</i>		F	4 - INV	2	90	0	100	195.326
0569 13FR	Reforma do Fórum Federal de Ribeirão Preto - SP	02 122							3.453.069
0569 13FR 3853	Reforma do Fórum Federal de Ribeirão Preto - SP - No Município de Ribeirão Preto - SP (Seq: 88) <i>Produto: Fórum reformado (% de execução física): 36</i>		F	4 - INV	2	90	0	100	3.453.069
0569 13MA	Construção do Edifício-Sede da Justiça Federal em Assú - RN	02 122							2.431.907
0569 13MA 1175	Construção do Edifício-Sede da Justiça Federal em Assú - RN - No Município de Açu - RN (Seq: 89) <i>Produto: Edifício-sede construído (% de execução física): 61</i>		F	4 - INV	2	90	0	100	2.431.907
0569 14PW	Construção do Edifício-Sede da Justiça Federal em Magé - RJ	02 122							195.310
0569 14PW 3312	Construção do Edifício-Sede da Justiça Federal em Magé - RJ - No Município de Magé - RJ (Seq: 90) <i>Produto: Edifício-sede construído (% de execução física): 1</i>		F	4 - INV	2	90	0	181	195.310
0569 14UM	Reforma do Edifício-Sede II da Seção Judiciária do Distrito Federal - DF	02 122							1.600.000
0569 14UM 5664	Reforma do Edifício-Sede II da Seção Judiciária do Distrito Federal - DF - Em Brasília - DF (Seq: 91) <i>Produto: Edifício-sede reformado (% de execução física): 59</i>		F	4 - INV	2	90	0	100	1.600.000
0569 14YL	Reforma do Complexo de Imóveis da Seção Judiciária de Salvador - BA	02 122							1.000.000
0569 14YL 2261	Reforma do Complexo de Imóveis da Seção Judiciária de Salvador - BA - No Município de Salvador - BA (Seq: 92) <i>Produto: Edifício reformado (% de execução física): 4</i>		F	4 - INV	2	90	0	100	1.000.000
0569 14YN	Reforma do Fórum Federal Cível de São Paulo - SP	02 122							700.000
0569 14YN 3928	Reforma do Fórum Federal Cível de São Paulo - SP - No Município de São Paulo - SP (Seq: 93) <i>Produto: Fórum reformado (% de execução física): 12</i>		F	4 - INV	2	90	0	100	700.000
0569 14YO	Reforma da Sede Administrativa da Justiça Federal de São Paulo - SP	02 122							3.655.000
0569 14YO 3928	Reforma da Sede Administrativa da Justiça Federal de São Paulo - SP - No Município de São Paulo - SP (Seq: 94) <i>Produto: Imóvel reformado (% de execução física): 34</i>		F	4 - INV	2	90	0	100	3.655.000
0569 151W	Desenvolvimento e Implantação do Sistema Processo Judicial Eletrônico na Justiça Federal - PJe	02 126							236.242
0569 151W 0001	Desenvolvimento e Implantação do Sistema Processo Judicial Eletrônico na Justiça Federal - PJe - Nacional (Seq: 95) <i>Produto: Sistema implantado (% de execução física): 3</i>		F	3 - ODC	2	90	0	100	236.242
0569 158B	Reforma do Edifício-Sede da Seção Judiciária em Manaus - AM	02 122							253.354
0569 158B 0211	Reforma do Edifício-Sede da Seção Judiciária em Manaus - AM - No Município de Manaus - AM (Seq: 96) <i>Produto: Edifício-sede reformado (% de execução física): 8</i>		F	4 - INV	2	90	0	100	253.354
0569 158C	Reforma do Edifício-Sede I da Justiça Federal no Distrito Federal - DF	02 122							1.900.000
0569 158C 5664	Reforma do Edifício-Sede I da Justiça Federal no Distrito Federal - DF - Em Brasília - DF (Seq: 97) <i>Produto: Edifício-sede reformado (% de execução física): 51</i>		F	4 - INV	2	90	0	100	1.900.000
0569 158D	Reforma do Edifício-Sede da Seção Judiciária em São Luís - MA	02 122							120.000
0569 158D 0734	Reforma do Edifício-Sede da Seção Judiciária em São Luís - MA - No Município de São Luís - MA (Seq: 98) <i>Produto: Edifício-sede reformado (% de execução física): 6</i>		F	4 - INV	2	90	0	100	120.000
0569 158F	Reforma do Edifício-Sede da Seção Judiciária em Goiânia - GO	02 122							421.000
0569 158F 5512	Reforma do Edifício-Sede da Seção Judiciária em Goiânia - GO - No Município de Goiânia - GO (Seq: 99) <i>Produto: Edifício-sede reformado (% de execução física): 10</i>		F	4 - INV	2	90	0	100	421.000
0569 158N	Reforma do Edifício-Sede da Seção Judiciária em Aracaju - SE	02 122							1.046.008
0569 158N 1853	Reforma do Edifício-Sede da Seção Judiciária em Aracaju - SE - No Município de Aracaju - SE (Seq: 100) <i>Produto: Edifício-sede reformado (% de execução física): 20</i>		F	4 - INV	2	90	0	100	1.046.008
0569 158Q	Implantação de Data Centers na Justiça Federal de 1º Grau da 5ª Região	02 126							4.227.890
0569 158Q 6016	Implantação de Data Centers na Justiça Federal de 1º Grau da 5ª Região - Na 5ª Região da Justiça Federal - AL, CE, PB, PE, RN, SE (Seq: 101) <i>Produto: Data center instalado (unidade): 1</i>		F	4 - INV	2	90	0	100	4.227.890
0569 158T	Reforma do Juizado Especial Federal de São Paulo - SP - 2ª Etapa	02 122							2.000.000
0569 158T 3928	Reforma do Juizado Especial Federal de São Paulo - SP - 2ª Etapa - No Município de São Paulo - SP (Seq: 102) <i>Produto: Edifício reformado (% de execução física): 14</i>		F	4 - INV	2	90	0	100	2.000.000
0569 15FU	Reforma do Edifício-Sede III da Justiça Federal no Distrito Federal -	02 122							1.700.000

Órgão: 12000 - Justiça Federal
 Unidade: 12101 - Justiça Federal de Primeiro Grau

R\$ 1,00

Quadro dos Créditos Orçamentários

Recursos de Todas as Fontes

Programática	Programa/Ação/Localização	Funcional	Esf	GND	RP	Mod	IU	Fte	Valor
0569 15FU 5664	Brasília - DF Reforma do Edifício-Sede III da Justiça Federal no Distrito Federal - Brasília - DF - Em Brasília - DF (Seq: 103) <i>Produto: Edifício-sede reformado (% de execução física): 51</i>		F	4 - INV	2	90	0	100	1.700.000
0569 15GM 6012	Reforma de Datacenters na Justiça Federal de 1º Grau da 1ª Região Reforma de Datacenters na Justiça Federal de 1º Grau da 1ª Região - Na 1ª Região da Justiça Federal - AC, AM, AP, BA, DF, GO, MA, MG, MT, PA, PI, RO, RR, TO (Seq: 104) <i>Produto: Datacenter reformado (unidade): 13</i>	02 122	F	4 - INV	2	90	0	100	2.720.000
0569 15NX 3908	Reforma do Fórum Federal de Santos - SP Reforma do Fórum Federal de Santos - SP - No Município de Santos - SP (Seq: 105) <i>Produto: Fórum reformado (% de execução física): 32</i>	02 122	F	4 - INV	2	90	0	100	1.800.000
0569 15NY 1906	Reforma do Edifício-Sede da Justiça Federal em Propriá - SE Reforma do Edifício-Sede da Justiça Federal em Propriá - SE - No Município de Propriá - SE (Seq: 106) <i>Produto: Edifício-sede reformado (% de execução física): 24</i>	02 122	F	4 - INV	2	90	0	100	1.000.485
0569 15PF 4989	Reforma do Edifício-Sede da Justiça Federal em Novo Hamburgo - RS Reforma do Edifício-Sede da Justiça Federal em Novo Hamburgo - RS - No Município de Novo Hamburgo - RS (Seq: 107) <i>Produto: Edifício-sede reformado (% de execução física): 76</i>	02 122	F	4 - INV	2	90	0	181	2.740.000
0569 15PG 3166	Reforma do Edifício-Sede I da Justiça Federal em Uberlândia - MG Reforma do Edifício-Sede I da Justiça Federal em Uberlândia - MG - No Município de Uberlândia - MG (Seq: 108) <i>Produto: Edifício-sede reformado (% de execução física): 6</i>	02 122	F	4 - INV	2	90	0	100	100.000
0569 15PH 0981	Reforma do Edifício-Sede da Justiça Federal em Teresina - PI Reforma do Edifício-Sede da Justiça Federal em Teresina - PI - No Município de Teresina - PI (Seq: 109) <i>Produto: Edifício-sede reformado (% de execução física): 70</i>	02 122	F	4 - INV	2	90	0	100	1.393.282
0569 1A66 5401	Construção do Edifício-Sede da Justiça Federal em Sinop - MT Construção do Edifício-Sede da Justiça Federal em Sinop - MT - No Município de Sinop - MT (Seq: 110) <i>Produto: Edifício-sede construído (% de execução física): 2</i>	02 122	F	4 - INV	2	90	0	100	154.123
0569 1A90 3214	Construção do Edifício-Sede da Justiça Federal em Colatina - ES Construção do Edifício-Sede da Justiça Federal em Colatina - ES - No Município de Colatina - ES (Seq: 111) <i>Produto: Edifício construído (% de execução física): 1</i>	02 122	F	4 - INV	2	90	0	181	153.283
0569 7E41 2068	Construção do Edifício-Sede da Justiça Federal em Guanambi - BA Construção do Edifício-Sede da Justiça Federal em Guanambi - BA - No Município de Guanambi - BA (Seq: 112) <i>Produto: Sede construída (% de execução física): 9</i>	02 122	F	4 - INV	2	90	0	100	873.110
0569 7V68 1262	Reforma do Edifício-Sede da Seção Judiciária em Natal - RN Reforma do Edifício-Sede da Seção Judiciária em Natal - RN - No Município de Natal - RN (Seq: 113) <i>Produto: Edifício-sede reformado (% de execução física): 10</i>	02 122	F	4 - INV	2	90	0	100	515.990
0999 09HB 0001	Operações Especiais Contribuição da União, de suas Autarquias e Fundações para o Custeio do Regime de Previdência dos Servidores Públicos Federais Contribuição da União, de suas Autarquias e Fundações para o Custeio do Regime de Previdência dos Servidores Públicos Federais - Nacional (Seq: 114)	02 846	F	1 - PES	0	91	0	100	1.024.160.208
0999 0Z00 0001	Reserva de Contingência - Financeira Reserva de Contingência - Financeira - Nacional (Seq: 115)	99 999	F	1 - PES	0	91	0	100	109.822.326
0999 0Z01 0001	Reserva de Contingência Fiscal - Primária Reserva de Contingência Fiscal - Primária - Nacional (Seq: 116)	99 999	F	1 - PES	1	90	0	100	590.436.987
Total									9.633.939.422

**12102 - Tribunal Regional Federal da 1a.
Região**

Órgão: 12000 - Justiça Federal

R\$ 1,00

Unidade: 12102 - Tribunal Regional Federal da 1a. Região

Quadro Síntese		Recursos de Todas as Fontes			
Código / Especificação	Lei+Créditos 2016	Empenhado 2016	PLO 2017	LOA 2017	PLO 2018
Total	460.023.334	454.204.705	498.710.706	497.132.368	526.883.672
Programa					
0089 Previdência de Inativos e Pensionistas da União	55.973.858	55.971.906	49.400.000	49.400.000	64.400.000
0569 Prestação Jurisdicional na Justiça Federal	402.289.616	398.232.799	449.264.611	447.686.273	462.283.672
0909 Operações Especiais: Outros Encargos Especiais			46.095	46.095	
0999 Reserva de Contingência	1.759.860				
Função					
02 Judiciária	402.289.616	398.232.799	449.264.611	447.686.273	462.283.672
09 Previdência Social	55.973.858	55.971.906	49.446.095	49.446.095	64.400.000
99 Reserva de Contingência	1.759.860				
Subfunção					
061 Ação Judiciária	86.891.373	84.247.426	137.648.954	136.220.241	98.372.852
122 Administração Geral	282.747.495	281.493.527	246.594.875	246.563.315	289.616.655
126 Tecnologia da Informação	1.087.038	1.074.068	3.462.017	3.388.926	2.885.983
131 Comunicação Social	1.919.515	1.907.321	2.130.241	2.085.267	2.222.942
272 Previdência do Regime Estatutário	55.973.858	55.971.906	49.400.000	49.400.000	64.400.000
274 Previdência Especial			46.095	46.095	
301 Atenção Básica	16.765.860	16.765.859	9.675.000	9.675.000	9.744.860
331 Proteção e Benefícios ao Trabalhador	12.878.335	12.744.598	13.653.524	13.653.524	13.754.154
846 Outros Encargos Especiais			36.100.000	36.100.000	45.686.426
999 Reserva de Contingência	1.759.860				
Grupo de Despesa					
1 Pessoal e Encargos Sociais	318.922.258	318.725.580	301.600.000	301.600.000	343.086.426
3 Outras Despesas Correntes	112.940.112	110.201.223	158.670.765	157.092.427	120.151.541
4 Investimentos	26.401.104	25.277.901	38.439.941	38.439.941	63.445.705
9 Reserva de Contingência	1.759.860				
Fonte					
100	278.686.426				441.528.066
127					10.603.823
150					173.225
169	57.313.574				57.313.574
181					9.978.558
969	7.086.426				7.086.426
Total	343.086.426	120.151.541	63.445.705		526.883.672

Órgão: 12000 - Justiça Federal

R\$ 1,00

Unidade: 12102 - Tribunal Regional Federal da 1a. Região

Quadro dos Créditos Orçamentários

Recursos de Todas as Fontes

Programática	Programa/Ação/Localização	Funcional	Esf	GND	RP	Mod	IU	Fte	Valor
0089	Previdência de Inativos e Pensionistas da União								64.400.000
	Operações Especiais								64.400.000
0089 0181	Aposentadorias e Pensões Cíveis da União	09 272							64.400.000
0089 0181 6012	Aposentadorias e Pensões Cíveis da União - Na 1ª Região da Justiça Federal - AC, AM, AP, BA, DF, GO, MA, MG, MT, PA, PI, RO, RR, TO (Seq: 117)		S	1 - PES	1	90	0	169	57.313.574
			S	1 - PES	1	90	0	969	7.086.426
0569	Prestação Jurisdicional na Justiça Federal								462.283.672
	Atividades								358.211.263
0569 2004	Assistência Médica e Odontológica aos Servidores Cíveis, Empregados, Militares e seus Dependentes	02 301							9.744.660
0569 2004 6012	Assistência Médica e Odontológica aos Servidores Cíveis, Empregados, Militares e seus Dependentes - Na 1ª Região da Justiça Federal - AC, AM, AP, BA, DF, GO, MA, MG, MT, PA, PI, RO, RR, TO (Seq: 118)		S	3 - ODC	1	90	0	100	9.744.660
0569 20TP	Ativos Cíveis da União	02 122							233.000.000
0569 20TP 6012	Ativos Cíveis da União - Na 1ª Região da Justiça Federal - AC, AM, AP, BA, DF, GO, MA, MG, MT, PA, PI, RO, RR, TO (Seq: 119)		F	1 - PES	1	90	0	100	231.981.774
			F	1 - PES	1	91	0	100	1.018.226
0569 212B	Benefícios Obrigatórios aos Servidores Cíveis, Empregados, Militares e seus Dependentes	02 331							13.754.154
0569 212B 6012	Benefícios Obrigatórios aos Servidores Cíveis, Empregados, Militares e seus Dependentes - Na 1ª Região da Justiça Federal - AC, AM, AP, BA, DF, GO, MA, MG, MT, PA, PI, RO, RR, TO (Seq: 120)		F	3 - ODC	1	90	0	100	13.754.154
0569 216H	Ajuda de Custo para Moradia ou Auxílio-Moradia a Agentes Públicos	02 122							1.116.655
0569 216H 6012	Ajuda de Custo para Moradia ou Auxílio-Moradia a Agentes Públicos - Na 1ª Região da Justiça Federal - AC, AM, AP, BA, DF, GO, MA, MG, MT, PA, PI, RO, RR, TO (Seq: 121) <i>Produto: Agente público beneficiado (unidade): 21</i>		F	3 - ODC	2	90	0	100	1.116.655
0569 2549	Comunicação e Divulgação Institucional	02 131							2.222.942
0569 2549 6012	Comunicação e Divulgação Institucional - Na 1ª Região da Justiça Federal - AC, AM, AP, BA, DF, GO, MA, MG, MT, PA, PI, RO, RR, TO (Seq: 122) <i>Produto: Matéria veiculada (unidade): 3.826</i>		F	3 - ODC	2	90	0	100	2.222.942
0569 4224	Assistência Jurídica a Pessoas Carentes	02 061							12.100
0569 4224 6012	Assistência Jurídica a Pessoas Carentes - Na 1ª Região da Justiça Federal - AC, AM, AP, BA, DF, GO, MA, MG, MT, PA, PI, RO, RR, TO (Seq: 123) <i>Produto: Pessoa assistida (unidade): 54</i>		F	3 - ODC	1	90	0	100	12.100
0569 4257	Julgamento de Causas na Justiça Federal	02 061							98.360.752
0569 4257 6012	Julgamento de Causas na Justiça Federal - Na 1ª Região da Justiça Federal - AC, AM, AP, BA, DF, GO, MA, MG, MT, PA, PI, RO, RR, TO (Seq: 124) <i>Produto: Processo julgado (unidade): 175.725</i>		F	3 - ODC	2	90	0	100	70.659.579
			F	3 - ODC	2	90	0	127	10.603.823
			F	3 - ODC	2	90	0	150	173.225
			F	3 - ODC	2	90	0	181	8.626.608
			F	3 - ODC	2	91	0	100	351.812
			F	4 - INV	2	90	0	100	6.593.755
			F	4 - INV	2	90	0	181	1.351.950
	Projetos								58.385.983
0569 11RV	Construção do Edifício-Sede do Tribunal Regional Federal da 1ª Região em Brasília - DF	02 122							55.500.000
0569 11RV 5664	Construção do Edifício-Sede do Tribunal Regional Federal da 1ª Região em Brasília - DF - Em Brasília - DF (Seq: 125) <i>Produto: Sede construída (% de execução física): 6</i>		F	4 - INV	2	90	0	100	55.500.000
0569 151W	Desenvolvimento e Implantação do Sistema Processo Judicial Eletrônico na Justiça Federal - PJe	02 126							2.885.983
0569 151W 6012	Desenvolvimento e Implantação do Sistema Processo Judicial Eletrônico na Justiça Federal - PJe - Na 1ª Região da Justiça Federal - AC, AM, AP, BA, DF, GO, MA, MG, MT, PA, PI, RO, RR, TO (Seq: 126) <i>Produto: Sistema implantado (% de execução física): 19</i>		F	3 - ODC	2	90	0	100	2.885.983
	Operações Especiais								45.686.426
0569 09HB	Contribuição da União, de suas Autarquias e Fundações para o Custeio do Regime de Previdência dos Servidores Públicos Federais	02 846							45.686.426
0569 09HB 6012	Contribuição da União, de suas Autarquias e Fundações para o Custeio do Regime de Previdência dos Servidores Públicos Federais - Na 1ª Região da Justiça Federal - AC, AM, AP, BA, DF, GO, MA, MG, MT, PA, PI, RO, RR, TO (Seq: 127)		F	1 - PES	0	91	0	100	45.686.426
Total									526.683.672

**12103 - Tribunal Regional Federal da 2a.
Região**

Órgão: 12000 - Justiça Federal

R\$ 1,00

Unidade: 12103 - Tribunal Regional Federal da 2a. Região

Quadro Síntese			Recursos de Todas as Fontes					
Código / Especificação			Lei+Créditos 2016	Empenhado 2016	PLO 2017	LOA 2017	PLO 2018	
Total			441.867.961	422.263.934	422.869.148	421.628.668	466.394.473	
Programa								
0089	Previdência de Inativos e Pensionistas da União		58.158.794	58.158.794	53.200.000	53.200.000	61.800.000	
0569	Prestação Jurisdicional na Justiça Federal		380.377.107	364.105.140	369.669.148	368.428.668	404.594.473	
0999	Reserva de Contingência		3.332.060					
Função								
02	Judiciária		380.377.107	364.105.140	369.669.148	368.428.668	404.594.473	
09	Previdência Social		58.158.794	58.158.794	53.200.000	53.200.000	61.800.000	
99	Reserva de Contingência		3.332.060					
Subfunção								
061	Ação Judiciária		71.944.056	58.702.845	78.544.812	77.351.673	71.082.414	
122	Administração Geral		285.951.235	283.554.530	230.885.000	230.853.648	262.115.324	
126	Tecnologia da Informação		104.427	10.932	518.958	515.256	665.983	
131	Comunicação Social		423.036	54.600	582.000	569.713	939.168	
272	Previdência do Regime Estatutário		58.158.794	58.158.794	53.200.000	53.200.000	61.800.000	
301	Atenção Básica		7.149.200	7.103.254	6.834.420	6.834.420	6.924.720	
331	Proteção e Benefícios ao Trabalhador		14.805.153	14.678.979	15.403.958	15.403.958	15.466.536	
846	Outros Encargos Especiais				36.900.000	36.900.000	47.400.328	
999	Reserva de Contingência		3.332.060					
Grupo de Despesa								
1	Pessoal e Encargos Sociais		338.695.152	338.684.293	314.500.000	314.500.000	357.100.328	
3	Outras Despesas Correntes		86.948.840	74.175.980	94.965.558	93.725.078	83.837.808	
4	Investimentos		12.891.909	9.403.662	13.403.590	13.403.590	25.456.337	
9	Reserva de Contingência		3.332.060					
Fonte	1-PES	2-JUR	3-ODC	4-INV	5-IFI	6-AMT	9-RES	Total
100	295.300.328		76.177.972	19.913.574				391.391.874
127			7.659.836					7.659.836
169	54.999.672							54.999.672
181				5.542.763				5.542.763
969	6.800.328							6.800.328
Total	357.100.328		83.837.808	25.456.337				466.394.473

Órgão: 12000 - Justiça Federal

R\$ 1,00

Unidade: 12103 - Tribunal Regional Federal da 2a. Região

Quadro dos Créditos Orçamentários

Recursos de Todas as Fontes

Programática	Programa/Ação/Localização	Funcional	Esf	GND	RP	Mod	IU	Fte	Valor
0069	Previdência de Inativos e Pensionistas da União								61.800.000
	Operações Especiais								61.800.000
0069 0181	Aposentadorias e Pensões Cíveis da União	09 272							61.800.000
0069 0181 6013	Aposentadorias e Pensões Cíveis da União - Na 2ª Região da Justiça Federal - ES, RJ (Seq: 128)								61.800.000
			S	1 - PES	1	90	0	169	54.999.672
			S	1 - PES	1	90	0	969	6.800.328
0569	Prestação Jurisdicional na Justiça Federal								404.594.473
	Atividades								343.812.838
0569 2004	Assistência Médica e Odontológica aos Servidores Cíveis, Empregados, Militares e seus Dependentes	02 301							6.924.720
0569 2004 6013	Assistência Médica e Odontológica aos Servidores Cíveis, Empregados, Militares e seus Dependentes - Na 2ª Região da Justiça Federal - ES, RJ (Seq: 129)								6.924.720
			S	3 - ODC	1	90	0	100	6.924.720
0569 20TP	Ativos Cíveis da União	02 122							247.900.000
0569 20TP 6013	Ativos Cíveis da União - Na 2ª Região da Justiça Federal - ES, RJ (Seq: 130)								247.900.000
			F	1 - PES	1	90	0	100	246.898.000
			F	1 - PES	1	91	0	100	1.002.000
0569 212B	Benefícios Obrigatórios aos Servidores Cíveis, Empregados, Militares e seus Dependentes	02 331							15.466.536
0569 212B 6013	Benefícios Obrigatórios aos Servidores Cíveis, Empregados, Militares e seus Dependentes - Na 2ª Região da Justiça Federal - ES, RJ (Seq: 131)								15.466.536
			F	3 - ODC	1	90	0	100	15.466.536
0569 216H	Ajuda de Custo para Moradia ou Auxílio-Moradia a Agentes Públicos	02 122							1.500.000
0569 216H 6013	Ajuda de Custo para Moradia ou Auxílio-Moradia a Agentes Públicos - Na 2ª Região da Justiça Federal - ES, RJ (Seq: 132)								1.500.000
	<i>Produto: Agente público beneficiado (unidade): 30</i>		F	3 - ODC	2	90	0	100	1.500.000
0569 2549	Comunicação e Divulgação Institucional	02 131							939.168
0569 2549 6013	Comunicação e Divulgação Institucional - Na 2ª Região da Justiça Federal - ES, RJ (Seq: 133)								939.168
	<i>Produto: Matéria veiculada (unidade): 1.167</i>		F	3 - ODC	2	90	0	100	789.168
			F	4 - INV	2	90	0	100	150.000
0569 4224	Assistência Jurídica a Pessoas Carentes	02 061							30.000
0569 4224 6013	Assistência Jurídica a Pessoas Carentes - Na 2ª Região da Justiça Federal - ES, RJ (Seq: 134)								30.000
	<i>Produto: Pessoa assistida (unidade): 80</i>		F	3 - ODC	1	90	0	100	24.000
			F	3 - ODC	1	91	0	100	6.000
0569 4257	Julgamento de Causas na Justiça Federal	02 061							71.052.414
0569 4257 6013	Julgamento de Causas na Justiça Federal - Na 2ª Região da Justiça Federal - ES, RJ (Seq: 135)								71.052.414
	<i>Produto: Processo julgado (unidade): 85.932</i>		F	3 - ODC	2	90	0	100	50.379.535
			F	3 - ODC	2	90	0	127	7.659.836
			F	3 - ODC	2	91	0	100	422.030
			F	4 - INV	2	90	0	100	7.048.250
			F	4 - INV	2	90	0	181	5.542.763
	Projetos								13.381.307
0569 14YQ	Reforma do Edifício-Sede e Anexos do TRF da 2ª Região - RJ	02 122							12.715.324
0569 14YQ 3341	Reforma do Edifício-Sede e Anexos do TRF da 2ª Região - RJ - No Município do Rio de Janeiro - RJ (Seq: 136)								12.715.324
	<i>Produto: Edifício-sede reformado (% de execução física): 24</i>		F	4 - INV	2	90	0	100	12.715.324
0569 151W	Desenvolvimento e Implantação do Sistema Processo Judicial Eletrônico na Justiça Federal - PJe	02 126							665.983
0569 151W 6013	Desenvolvimento e Implantação do Sistema Processo Judicial Eletrônico na Justiça Federal - PJe - Na 2ª Região da Justiça Federal - ES, RJ (Seq: 137)								665.983
	<i>Produto: Sistema implantado (% de execução física): 13</i>		F	3 - ODC	2	90	0	100	665.983
	Operações Especiais								47.400.328
0569 09HB	Contribuição da União, de suas Autarquias e Fundações para o Custeio do Regime de Previdência dos Servidores Públicos Federais	02 846							47.400.328
0569 09HB 6013	Contribuição da União, de suas Autarquias e Fundações para o Custeio do Regime de Previdência dos Servidores Públicos Federais - Na 2ª Região da Justiça Federal - ES, RJ (Seq: 138)								47.400.328
			F	1 - PES	0	91	0	100	47.400.328
Total									466.394.473

**12104 - Tribunal Regional Federal da 3a.
Região**

Órgão: 12000 - Justiça Federal

R\$ 1,00

Unidade: 12104 - Tribunal Regional Federal da 3a. Região

Quadro Síntese		Recursos de Todas as Fontes			
Código / Especificação	Lei+Créditos 2016	Empenhado 2016	PLO 2017	LOA 2017	PLO 2018
Total	606.984.410	602.190.096	610.600.207	629.381.066	666.177.816
Programa					
0089 Previdência de Inativos e Pensionistas da União	89.049.922	89.013.557	82.800.000	82.800.000	97.800.000
0569 Prestação Jurisdicional na Justiça Federal	514.653.666	513.176.538	527.800.207	546.581.066	568.359.132
0909 Operações Especiais: Outros Encargos Especiais					18.684
0999 Reserva de Contingência	3.280.822				
Função					
02 Judiciária	514.653.666	513.176.538	527.800.207	546.581.066	568.359.132
09 Previdência Social	89.049.922	89.013.557	82.800.000	82.800.000	97.800.000
28 Encargos Especiais					18.684
99 Reserva de Contingência	3.280.822				
Subfunção					
061 Ação Judiciária	54.832.537	54.109.715	71.545.529	70.399.653	67.201.606
122 Administração Geral	424.702.711	424.217.095	360.853.428	380.803.742	388.142.858
126 Tecnologia da Informação	298.198	298.098	675.253	660.997	1.262.223
131 Comunicação Social	347.480	323.456	441.597	432.274	560.609
272 Previdência do Regime Estatutário	89.049.922	89.013.557	82.800.000	82.800.000	97.800.000
301 Atenção Básica	12.829.608	12.825.758	11.994.420	11.994.420	12.126.000
331 Proteção e Benefícios ao Trabalhador	21.643.132	21.402.417	23.189.980	23.189.980	23.204.152
846 Outros Encargos Especiais			59.100.000	59.100.000	75.880.368
999 Reserva de Contingência	3.280.822				
Grupo de Despesa					
1 Pessoal e Encargos Sociais	511.465.217	510.958.135	479.900.000	479.900.000	543.361.684
3 Outras Despesas Correntes	89.698.568	88.702.237	100.966.972	99.747.831	99.386.142
4 Investimentos	2.539.803	2.529.724	11.733.235	11.733.235	14.429.990
5 Inversões Financeiras			18.000.000	38.000.000	9.000.000
9 Reserva de Contingência	3.280.822				
Fonte					
100 1-PES	445.561.684				548.740.499
127 3-ODC		92.143.061	11.035.754		7.243.081
169 2-JUR	87.038.316				87.038.316
181 4-INV			3.394.236	9.000.000	12.394.236
969 6-AMT	10.761.684				10.761.684
Total	543.361.684	99.386.142	14.429.990	9.000.000	666.177.816

Órgão: 12000 - Justiça Federal

R\$ 1,00

Unidade: 12104 - Tribunal Regional Federal da 3a. Região

Quadro dos Créditos Orçamentários

Recursos de Todas as Fontes

Programática	Programa/Ação/Localização	Funcional	Esf	GND	RP	Mod	IU	Fte	Valor
0089	Previdência de Inativos e Pensionistas da União								97.800.000
	Operações Especiais								97.800.000
0089 0181	Aposentadorias e Pensões Civis da União	09 272							97.800.000
0089 0181 6014	Aposentadorias e Pensões Civis da União - Na 3ª Região da Justiça Federal - MS, SP (Seq: 139)								97.800.000
			S	1 - PES	1	90	0	169	87.038.316
			S	1 - PES	1	90	0	969	10.761.684
0569	Prestação Jurisdicional na Justiça Federal								568.359.132
	Atividades								475.235.225
0569 2004	Assistência Médica e Odontológica aos Servidores Civis, Empregados, Militares e seus Dependentes	02 301							12.126.000
0569 2004 6014	Assistência Médica e Odontológica aos Servidores Civis, Empregados, Militares e seus Dependentes - Na 3ª Região da Justiça Federal - MS, SP (Seq: 140)								12.126.000
			S	3 - ODC	1	90	0	100	12.111.000
			S	4 - INV	1	90	0	100	15.000
0569 20TP	Ativos Civis da União	02 122							369.700.000
0569 20TP 6014	Ativos Civis da União - Na 3ª Região da Justiça Federal - MS, SP (Seq: 141)								369.700.000
			F	1 - PES	1	90	0	100	369.286.587
			F	1 - PES	1	91	0	100	413.413
0569 212B	Benefícios Obrigatórios aos Servidores Civis, Empregados, Militares e seus Dependentes	02 331							23.204.152
0569 212B 6014	Benefícios Obrigatórios aos Servidores Civis, Empregados, Militares e seus Dependentes - Na 3ª Região da Justiça Federal - MS, SP (Seq: 142)								23.204.152
			F	3 - ODC	1	90	0	100	23.204.152
0569 216H	Ajuda de Custo para Moradia ou Auxílio-Moradia a Agentes Públicos	02 122							2.442.858
0569 216H 6014	Ajuda de Custo para Moradia ou Auxílio-Moradia a Agentes Públicos - Na 3ª Região da Justiça Federal - MS, SP (Seq: 143) <i>Produto: Agente público beneficiado (unidade): 47</i>								2.442.858
			F	3 - ODC	2	90	0	100	2.442.858
0569 2549	Comunicação e Divulgação Institucional	02 131							560.609
0569 2549 0001	Comunicação e Divulgação Institucional - Nacional (Seq: 144) <i>Produto: Matéria veiculada (unidade): 1.297</i>								560.609
			F	3 - ODC	2	90	0	100	560.609
0569 4224	Assistência Jurídica a Pessoas Carentes	02 061							15.000
0569 4224 6014	Assistência Jurídica a Pessoas Carentes - Na 3ª Região da Justiça Federal - MS, SP (Seq: 145) <i>Produto: Pessoa assistida (unidade): 55</i>								15.000
			F	3 - ODC	1	90	0	100	12.500
			F	3 - ODC	1	91	0	100	2.500
0569 4257	Julgamento de Causas na Justiça Federal	02 061							67.186.606
0569 4257 6014	Julgamento de Causas na Justiça Federal - Na 3ª Região da Justiça Federal - MS, SP (Seq: 146) <i>Produto: Processo julgado (unidade): 299.148</i>								67.186.606
			F	3 - ODC	2	90	0	100	52.771.300
			F	3 - ODC	2	90	0	127	7.243.081
			F	3 - ODC	2	91	0	100	415.685
			F	4 - INV	2	90	0	100	3.362.304
			F	4 - INV	2	90	0	181	3.394.236
	Projetos								17.262.223
0569 151W	Desenvolvimento e Implantação do Sistema Processo Judicial Eletrônico na Justiça Federal - PJe	02 126							1.262.223
0569 151W 6014	Desenvolvimento e Implantação do Sistema Processo Judicial Eletrônico na Justiça Federal - PJe - Na 3ª Região da Justiça Federal - MS, SP (Seq: 147) <i>Produto: Sistema implantado (% de execução física): 24</i>								1.262.223
			F	3 - ODC	2	90	0	100	603.773
			F	4 - INV	2	90	0	100	658.450
0569 15NZ	Reforma do Edifício-Sede do Tribunal Regional Federal da 3ª Região em São Paulo - SP - 2ª Etapa	02 122							7.000.000
0569 15NZ 3928	Reforma do Edifício-Sede do Tribunal Regional Federal da 3ª Região em São Paulo - SP - 2ª Etapa - No Município de São Paulo - SP (Seq: 148) <i>Produto: Edifício-sede reformado (% de execução física): 37</i>								7.000.000
			F	4 - INV	2	90	0	100	7.000.000
0569 15PC	Aquisição de Imóveis para Funcionamento do TRF3 da 3ª Região em São Paulo - SP - Unidade "H"	02 122							9.000.000
0569 15PC 3928	Aquisição de Imóveis para Funcionamento do TRF3 da 3ª Região em São Paulo - SP - Unidade "H" - No Município de São Paulo - SP (Seq: 149) <i>Produto: Imóvel adquirido (unidade): 3</i>								9.000.000
			F	5 - IFI	2	90	0	181	9.000.000
	Operações Especiais								75.861.684
0569 09HB	Contribuição da União, de suas Autarquias e Fundações para o Custeio do Regime de Previdência dos Servidores Públicos Federais	02 846							75.861.684
0569 09HB 6014	Contribuição da União, de suas Autarquias e Fundações para o Custeio do Regime de Previdência dos Servidores Públicos Federais - Na 3ª Região da Justiça Federal - MS, SP (Seq: 150)								75.861.684
			F	1 - PES	0	91	0	100	75.861.684
0909	Operações Especiais: Outros Encargos Especiais								18.684
	Operações Especiais								18.684

Órgão: 12000 - Justiça Federal

R\$ 1,00

Unidade: 12104 - Tribunal Regional Federal da 3a. Região

Quadro dos Créditos Orçamentários

Recursos de Todas as Fontes

Programática	Programa/Ação/Localização	Funcional	Esf	GND	RP	Mod	IU	Fte	Valor
0909 0536	Benefícios e Pensões Indenizatórias Decorrentes de Legislação Especial e/ou Decisões Judiciais	28 846							18.684
0909 0536 6012	Benefícios e Pensões Indenizatórias Decorrentes de Legislação Especial e/ou Decisões Judiciais - Na 1ª Região da Justiça Federal - AC, AM, AP, BA, DF, GO, MA, MG, MT, PA, PI, RO, RR, TO (Seq: 151)								18.684
			S	3 - ODC	1	90	0	100	18.684
Total									666.177.816

**12105 - Tribunal Regional Federal da 4a.
Região**

Órgão: 12000 - Justiça Federal

R\$ 1,00

Unidade: 12105 - Tribunal Regional Federal da 4a. Região

Quadro Síntese		Recursos de Todas as Fontes			
Código / Especificação	Lei+Créditos 2016	Empenhado 2016	PLO 2017	LOA 2017	PLO 2018
Total	387.896.571	381.621.379	368.180.056	367.450.181	415.541.686
Programa					
0089 Previdência de Inativos e Pensionistas da União	65.212.337	65.212.337	61.300.000	61.300.000	70.600.000
0569 Prestação Jurisdicional na Justiça Federal	320.717.686	316.409.042	306.880.056	306.150.181	344.941.686
0999 Reserva de Contingência	1.966.548				
Função					
02 Judiciária	320.717.686	316.409.042	306.880.056	306.150.181	344.941.686
09 Previdência Social	65.212.337	65.212.337	61.300.000	61.300.000	70.600.000
99 Reserva de Contingência	1.966.548				
Subfunção					
061 Ação Judiciária	36.112.264	33.958.993	43.249.644	42.564.464	42.890.188
122 Administração Geral	261.799.630	260.017.460	210.452.000	210.421.345	237.503.200
131 Comunicação Social	547.244	425.647	665.000	650.960	725.000
272 Previdência do Regime Estatutário	65.212.337	65.212.337	61.300.000	61.300.000	70.600.000
301 Atenção Básica	10.660.840	10.660.840	6.953.100	6.953.100	7.095.000
331 Proteção e Benefícios ao Trabalhador	11.597.708	11.346.102	12.160.312	12.160.312	12.059.639
846 Outros Encargos Especiais			33.400.000	33.400.000	44.668.659
999 Reserva de Contingência	1.966.548				
Grupo de Despesa					
1 Pessoal e Encargos Sociais	312.969.461	312.154.185	289.700.000	289.700.000	330.068.659
3 Outras Despesas Correntes	56.317.379	54.215.090	58.285.864	57.555.989	58.433.027
4 Investimentos	16.643.183	15.252.104	20.194.192	20.194.192	27.040.000
9 Reserva de Contingência	1.966.548				
Fonte					
100	259.468.659				331.182.116
127			18.740.000		4.622.717
169	62.831.341				62.831.341
181		836.853	8.300.000		9.136.853
969	7.768.659				7.768.659
Total	330.068.659	58.433.027	27.040.000		415.541.686

Órgão: 12000 - Justiça Federal

R\$ 1,00

Unidade: 12105 - Tribunal Regional Federal da 4a. Região

Quadro dos Créditos Orçamentários

Recursos de Todas as Fontes

Programática	Programa/Ação/Localização	Funcional	Esf	GND	RP	Mod	IU	Fte	Valor
0089	Previdência de Inativos e Pensionistas da União								70.600.000
	Operações Especiais								70.600.000
0089 0181	Aposentadorias e Pensões Cíveis da União	09 272							70.600.000
0089 0181 6015	Aposentadorias e Pensões Cíveis da União - Na 4ª Região da Justiça Federal - PR, RS, SC (Seq: 152)								70.600.000
			S	1 - PES	1	90	0	169	62.831.341
			S	1 - PES	1	90	0	969	7.768.659
0569	Prestação Jurisdicional na Justiça Federal								344.941.686
	Atividades								279.033.027
0569 2004	Assistência Médica e Odontológica aos Servidores Cíveis, Empregados, Militares e seus Dependentes	02 301							7.095.000
0569 2004 6015	Assistência Médica e Odontológica aos Servidores Cíveis, Empregados, Militares e seus Dependentes - Na 4ª Região da Justiça Federal - PR, RS, SC (Seq: 153)								7.095.000
			S	3 - ODC	1	90	0	100	7.095.000
0569 20TP	Ativos Cíveis da União	02 122							214.800.000
0569 20TP 6015	Ativos Cíveis da União - Na 4ª Região da Justiça Federal - PR, RS, SC (Seq: 154)								214.800.000
			F	1 - PES	1	90	0	100	214.620.000
			F	1 - PES	1	91	0	100	180.000
0569 212B	Benefícios Obrigatórios aos Servidores Cíveis, Empregados, Militares e seus Dependentes	02 331							12.059.639
0569 212B 6015	Benefícios Obrigatórios aos Servidores Cíveis, Empregados, Militares e seus Dependentes - Na 4ª Região da Justiça Federal - PR, RS, SC (Seq: 155)								12.059.639
			F	3 - ODC	1	90	0	100	12.059.639
0569 216H	Ajuda de Custo para Moradia ou Auxílio-Moradia a Agentes Públicos	02 122							1.463.200
0569 216H 6015	Ajuda de Custo para Moradia ou Auxílio-Moradia a Agentes Públicos - Na 4ª Região da Justiça Federal - PR, RS, SC (Seq: 156) <i>Produto: Agente público beneficiado (unidade): 29</i>								1.463.200
			F	3 - ODC	2	90	0	100	1.463.200
0569 2549	Comunicação e Divulgação Institucional	02 131							725.000
0569 2549 6015	Comunicação e Divulgação Institucional - Na 4ª Região da Justiça Federal - PR, RS, SC (Seq: 157) <i>Produto: Matéria veiculada (unidade): 460</i>								725.000
			F	3 - ODC	2	90	0	100	725.000
0569 4224	Assistência Jurídica a Pessoas Carentes	02 061							10.000
0569 4224 6015	Assistência Jurídica a Pessoas Carentes - Na 4ª Região da Justiça Federal - PR, RS, SC (Seq: 158) <i>Produto: Pessoa assistida (unidade): 20</i>								10.000
			F	3 - ODC	1	90	0	100	8.333
			F	3 - ODC	1	91	0	100	1.667
0569 4257	Julgamento de Causas na Justiça Federal	02 061							42.880.188
0569 4257 6015	Julgamento de Causas na Justiça Federal - Na 4ª Região da Justiça Federal - PR, RS, SC (Seq: 159) <i>Produto: Processo julgado (unidade): 121.698</i>								42.880.188
			F	3 - ODC	2	90	0	100	31.387.618
			F	3 - ODC	2	90	0	127	4.622.717
			F	3 - ODC	2	90	0	181	836.853
			F	3 - ODC	2	91	0	100	233.000
			F	4 - INV	2	90	0	100	2.500.000
			F	4 - INV	2	90	0	181	3.300.000
	Projetos								21.240.000
0569 11L9	Construção do Edifício-Anexo do Tribunal Regional Federal da 4ª Região em Porto Alegre - RS	02 122							19.740.000
0569 11L9 5027	Construção do Edifício-Anexo do Tribunal Regional Federal da 4ª Região em Porto Alegre - RS - No Município de Porto Alegre - RS (Seq: 160) <i>Produto: Edifício-anexo construído (% de execução física): 20</i>								19.740.000
			F	4 - INV	2	90	0	100	14.740.000
			F	4 - INV	2	90	0	181	5.000.000
0569 15HK	Implantação de Datacenter no Tribunal Regional Federal da 4ª Região em Porto Alegre - RS	02 122							1.500.000
0569 15HK 5027	Implantação de Datacenter no Tribunal Regional Federal da 4ª Região em Porto Alegre - RS - No Município de Porto Alegre - RS (Seq: 161) <i>Produto: Data center instalado (unidade): 1</i>								1.500.000
			F	4 - INV	2	90	0	100	1.500.000
	Operações Especiais								44.668.659
0569 09HB	Contribuição da União, de suas Autarquias e Fundações para o Custeio do Regime de Previdência dos Servidores Públicos Federais	02 846							44.668.659
0569 09HB 6015	Contribuição da União, de suas Autarquias e Fundações para o Custeio do Regime de Previdência dos Servidores Públicos Federais - Na 4ª Região da Justiça Federal - PR, RS, SC (Seq: 162)								44.668.659
			F	1 - PES	0	91	0	100	44.668.659
Total									415.541.686

**12106 - Tribunal Regional Federal da 5a.
Região**

Órgão: 12000 - Justiça Federal

R\$ 1,00

Unidade: 12106 - Tribunal Regional Federal da 5a. Região

Quadro Síntese		Recursos de Todas as Fontes			
Código / Especificação	Lei+Créditos 2016	Empenhado 2016	PLO 2017	LOA 2017	PLO 2018
Total	245.280.489	229.510.594	245.996.056	245.213.327	258.145.986
Programa					
0089 Previdência de Inativos e Pensionistas da União	26.149.138	25.896.612	25.000.000	25.000.000	30.100.000
0569 Prestação Jurisdicional na Justiça Federal	219.131.351	203.613.982	220.996.056	220.213.327	228.045.986
Função					
02 Judiciária	219.131.351	203.613.982	220.996.056	220.213.327	228.045.986
09 Previdência Social	26.149.138	25.896.612	25.000.000	25.000.000	30.100.000
Subfunção					
061 Ação Judiciária	55.954.845	41.887.237	63.420.305	62.683.908	50.650.398
122 Administração Geral	148.535.761	147.574.748	124.047.860	124.025.737	138.792.000
126 Tecnologia da Informação	2.251.795	2.059.761	1.523.823	1.514.393	1.596.996
131 Comunicação Social	504.800	339.783	700.000	685.221	600.000
272 Previdência do Regime Estatutário	26.149.138	25.896.612	25.000.000	25.000.000	30.100.000
301 Atenção Básica	4.693.020	4.667.426	4.814.280	4.814.280	4.718.820
331 Proteção e Benefícios ao Trabalhador	7.191.130	7.085.026	7.689.788	7.689.788	7.775.638
846 Outros Encargos Especiais			18.800.000	18.800.000	23.912.134
Grupo de Despesa					
1 Pessoal e Encargos Sociais	172.850.899	172.484.483	162.800.000	162.800.000	187.612.134
3 Outras Despesas Correntes	60.760.569	47.728.492	70.918.900	70.136.171	56.906.454
4 Investimentos	11.669.021	9.297.619	12.277.156	12.277.156	13.627.398
Fonte					
100	157.512.134				220.159.817
127		51.447.683	11.200.000		5.458.771
169	26.787.866	5.458.771			26.787.866
181			2.427.398		2.427.398
969	3.312.134				3.312.134
Total	187.612.134	56.906.454	13.627.398		258.145.986

Órgão: 12000 - Justiça Federal
 Unidade: 12106 - Tribunal Regional Federal da 5a. Região

R\$ 1,00

Quadro dos Créditos Orçamentários

Recursos de Todas as Fontes

Programática	Programa/Ação/Localização	Funcional	Esf	GND	RP	Mod	IU	Fte	Valor
0089	Previdência de Inativos e Pensionistas da União								30.100.000
	Operações Especiais								30.100.000
0089 0181	Aposentadorias e Pensões Cíveis da União	09 272							30.100.000
0089 0181 6016	Aposentadorias e Pensões Cíveis da União - Na 5ª Região da Justiça Federal - AL, CE, PB, PE, RN, SE (Seq: 163)								30.100.000
			S	1 - PES	1	90	0	169	26.787.866
			S	1 - PES	1	90	0	969	3.312.134
0569	Prestação Jurisdicional na Justiça Federal								228.045.986
	Atividades								198.536.856
0569 2004	Assistência Médica e Odontológica aos Servidores Cíveis, Empregados, Militares e seus Dependentes	02 301							4.718.820
0569 2004 6016	Assistência Médica e Odontológica aos Servidores Cíveis, Empregados, Militares e seus Dependentes - Na 5ª Região da Justiça Federal - AL, CE, PB, PE, RN, SE (Seq: 164)								4.718.820
			S	3 - ODC	1	90	0	100	4.718.820
0569 20TP	Ativos Cíveis da União	02 122							133.600.000
0569 20TP 6016	Ativos Cíveis da União - Na 5ª Região da Justiça Federal - AL, CE, PB, PE, RN, SE (Seq: 165)								133.600.000
			F	1 - PES	1	90	0	100	133.100.000
			F	1 - PES	1	91	0	100	500.000
0569 212B	Benefícios Obrigatórios aos Servidores Cíveis, Empregados, Militares e seus Dependentes	02 331							7.775.638
0569 212B 6016	Benefícios Obrigatórios aos Servidores Cíveis, Empregados, Militares e seus Dependentes - Na 5ª Região da Justiça Federal - AL, CE, PB, PE, RN, SE (Seq: 166)								7.775.638
			F	3 - ODC	1	90	0	100	7.775.638
0569 216H	Ajuda de Custo para Moradia ou Auxílio-Moradia a Agentes Públicos	02 122							1.192.000
0569 216H 6016	Ajuda de Custo para Moradia ou Auxílio-Moradia a Agentes Públicos - Na 5ª Região da Justiça Federal - AL, CE, PB, PE, RN, SE (Seq: 167) <i>Produto: Agente público beneficiado (unidade): 30</i>								1.192.000
			F	3 - ODC	2	90	0	100	1.192.000
0569 2549	Comunicação e Divulgação Institucional	02 131							600.000
0569 2549 6016	Comunicação e Divulgação Institucional - Na 5ª Região da Justiça Federal - AL, CE, PB, PE, RN, SE (Seq: 168) <i>Produto: Matéria veiculada (unidade): 64</i>								600.000
			F	3 - ODC	2	90	0	100	600.000
0569 4224	Assistência Jurídica a Pessoas Carentes	02 061							15.000
0569 4224 6016	Assistência Jurídica a Pessoas Carentes - Na 5ª Região da Justiça Federal - AL, CE, PB, PE, RN, SE (Seq: 169) <i>Produto: Pessoa assistida (unidade): 77</i>								15.000
			F	3 - ODC	1	90	0	100	15.000
0569 4257	Julgamento de Causas na Justiça Federal	02 061							50.635.398
0569 4257 6016	Julgamento de Causas na Justiça Federal - Na 5ª Região da Justiça Federal - AL, CE, PB, PE, RN, SE (Seq: 170) <i>Produto: Processo julgado (unidade): 35.000</i>								50.635.398
			F	3 - ODC	2	90	0	100	36.549.229
			F	3 - ODC	2	90	0	127	5.458.771
			F	4 - INV	2	90	0	100	6.200.000
			F	4 - INV	2	90	0	181	2.427.398
	Projetos								5.596.996
0569 151W	Desenvolvimento e Implantação do Sistema Processo Judicial Eletrônico na Justiça Federal - PJe	02 126							1.596.996
0569 151W 6016	Desenvolvimento e Implantação do Sistema Processo Judicial Eletrônico na Justiça Federal - PJe - Na 5ª Região da Justiça Federal - AL, CE, PB, PE, RN, SE (Seq: 171) <i>Produto: Sistema implantado (% de execução física): 31</i>								1.596.996
			F	3 - ODC	2	90	0	100	596.996
			F	4 - INV	2	90	0	100	1.000.000
0569 158W	Reforma do Complexo de Imóveis do Tribunal Regional Federal da 5ª Região	02 122							4.000.000
0569 158W 1695	Reforma do Complexo de Imóveis do Tribunal Regional Federal da 5ª Região - No Município de Recife - PE (Seq: 172) <i>Produto: Edifício reformado (% de execução física): 10</i>								4.000.000
			F	4 - INV	2	90	0	100	4.000.000
	Operações Especiais								23.912.134
0569 09HB	Contribuição da União, de suas Autarquias e Fundações para o Custeio do Regime de Previdência dos Servidores Públicos Federais	02 846							23.912.134
0569 09HB 6016	Contribuição da União, de suas Autarquias e Fundações para o Custeio do Regime de Previdência dos Servidores Públicos Federais - Na 5ª Região da Justiça Federal - AL, CE, PB, PE, RN, SE (Seq: 173)								23.912.134
			F	1 - PES	0	91	0	100	23.912.134
Total									258.145.986

13000 - Justiça Militar da União

Órgão: 13000 - Justiça Militar da União

R\$ 1,00

Poder Judiciário

Quadro Síntese

Recursos de Todas as Fontes

Código / Especificação		Lei+Créditos 2016	Empenhado 2016	PLO 2017	LOA 2017	PLO 2018
Total		478.243.383	474.860.660	530.823.790	530.823.790	550.051.578
Programa						
0089	Previdência de Inativos e Pensionistas da União	197.540.694	197.540.332	182.080.600	182.080.600	195.079.638
0566	Prestação Jurisdicional Militar	280.702.689	277.320.328	348.148.446	348.148.446	353.038.456
0909	Operações Especiais: Outros Encargos Especiais			594.744	594.744	
0999	Reserva de Contingência					1.933.484
Função						
02	Judiciária	280.702.689	277.320.328	348.148.446	348.148.446	353.038.456
09	Previdência Social	197.540.694	197.540.332	182.080.600	182.080.600	195.079.638
28	Encargos Especiais			594.744	594.744	
99	Reserva de Contingência					1.933.484
Subfunção						
061	Ação Judiciária	54.475.479	51.366.496	72.693.240	72.693.240	85.565.936
122	Administração Geral	193.146.113	192.888.327	207.433.719	207.433.719	196.689.065
126	Tecnologia da Informação	2.528.000	2.522.460	5.119.496	5.119.496	1.942.940
131	Comunicação Social	454.945	452.962	785.960	785.960	896.420
272	Previdência do Regime Estatutário	197.540.694	197.540.332	182.080.600	182.080.600	195.079.638
301	Atenção Básica	15.863.902	15.855.834	14.179.680	14.179.680	16.065.000
331	Proteção e Benefícios ao Trabalhador	14.234.250	14.234.250	14.990.124	14.990.124	14.821.620
846	Outros Encargos Especiais			33.540.971	33.540.971	37.047.475
999	Reserva de Contingência					1.933.484
Unidade						
13101	Justiça Militar da União	478.243.383	474.860.660	530.823.790	530.823.790	550.051.578
Grupo de Despesa						
1	Pessoal e Encargos Sociais	390.009.274	389.854.073	418.534.490	418.534.490	426.438.862
3	Outras Despesas Correntes	85.633.381	82.547.244	105.390.344	105.390.344	114.480.561
4	Investimentos	2.600.728	2.459.342	6.898.956	6.898.956	9.132.155
Fonte						
100	348.062.109		104.894.059	9.132.155		462.088.323
127			9.224.474			9.224.474
150			362.028			362.028
156	30.783.635					30.783.635
169	37.936.323					37.936.323
956	4.966.232					4.966.232
969	4.690.563					4.690.563
Total	426.438.862		114.480.561	9.132.155		550.051.578

13101 - Justiça Militar da União

Órgão: 13000 - Justiça Militar da União
 Unidade: 13101 - Justiça Militar da União

R\$ 1,00

Quadro Síntese		Recursos de Todas as Fontes						
Código / Especificação		Lei+Créditos 2016	Empenhado 2016	PLO 2017	LOA 2017	PLO 2018		
Total		478.243.383	474.860.660	530.823.790	530.823.790	550.051.578		
Programa								
0089	Previdência de Inativos e Pensionistas da União	197.540.694	197.540.332	182.080.600	182.080.600	195.079.638		
0566	Prestação Jurisdicional Militar	280.702.689	277.320.328	348.148.446	348.148.446	353.038.456		
0909	Operações Especiais: Outros Encargos Especiais			594.744	594.744			
0999	Reserva de Contingência					1.933.484		
Função								
02	Judiciária	280.702.689	277.320.328	348.148.446	348.148.446	353.038.456		
09	Previdência Social	197.540.694	197.540.332	182.080.600	182.080.600	195.079.638		
28	Encargos Especiais			594.744	594.744			
99	Reserva de Contingência					1.933.484		
Subfunção								
061	Ação Judiciária	54.475.479	51.366.496	72.693.240	72.693.240	85.565.936		
122	Administração Geral	193.146.113	192.888.327	207.433.719	207.433.719	196.699.065		
126	Tecnologia da Informação	2.528.000	2.522.460	5.119.496	5.119.496	1.942.940		
131	Comunicação Social	454.945	452.962	785.960	785.960	896.420		
272	Previdência do Regime Estatutário	197.540.694	197.540.332	182.080.600	182.080.600	195.079.638		
301	Atenção Básica	15.863.902	15.855.834	14.179.680	14.179.680	16.065.000		
331	Proteção e Benefícios ao Trabalhador	14.234.250	14.234.250	14.990.124	14.990.124	14.821.620		
846	Outros Encargos Especiais			33.540.971	33.540.971	37.047.475		
999	Reserva de Contingência					1.933.484		
Grupo de Despesa								
1	Pessoal e Encargos Sociais	390.009.274	389.854.073	418.534.490	418.534.490	426.438.862		
3	Outras Despesas Correntes	85.633.381	82.547.244	105.390.344	105.390.344	114.480.561		
4	Investimentos	2.600.728	2.459.342	6.898.956	6.898.956	9.132.155		
Fonte	1-PES	2-JUR	3-ODC	4-INV	5-IFI	6-AMT	9-RES	Total
100	348.062.109		104.894.059	9.132.155				462.088.323
127			9.224.474					9.224.474
150			362.028					362.028
156	30.783.635							30.783.635
169	37.936.323							37.936.323
956	4.966.232							4.966.232
969	4.690.563							4.690.563
Total	426.438.862		114.480.561	9.132.155				550.051.578

Órgão: 13000 - Justiça Militar da União
 Unidade: 13101 - Justiça Militar da União

R\$ 1,00

Quadro dos Créditos Orçamentários

Recursos de Todas as Fontes

Programática	Programa/Ação/Localização	Funcional	Esf	GND	RP	Mod	IU	Fte	Valor
0089	Previdência de Inativos e Pensionistas da União								195.079.638
	Operações Especiais								195.079.638
0089 0181	Aposentadorias e Pensões Civis da União	09 272							195.079.638
0089 0181 0001	Aposentadorias e Pensões Civis da União - Nacional (Seq: 174)								195.079.638
			S	1 - PES	1	90	0	100	116.702.885
			S	1 - PES	1	90	0	156	30.783.635
			S	1 - PES	1	90	0	169	37.936.323
			S	1 - PES	1	90	0	956	4.966.232
			S	1 - PES	1	90	0	969	4.690.563
0566	Prestação Jurisdicional Militar								353.038.456
	Atividades								311.748.041
0566 2004	Assistência Médica e Odontológica aos Servidores Civis, Empregados, Militares e seus Dependentes	02 301							16.065.000
0566 2004 0001	Assistência Médica e Odontológica aos Servidores Civis, Empregados, Militares e seus Dependentes - Nacional (Seq: 175)								16.065.000
			S	3 - ODC	1	90	0	100	16.048.185
			S	3 - ODC	1	91	0	100	10.000
			S	4 - INV	1	90	0	100	6.815
0566 20TP	Ativos Civis da União	02 122							192.378.265
0566 20TP 0001	Ativos Civis da União - Nacional (Seq: 176)								192.378.265
			F	1 - PES	1	90	0	100	191.143.265
			F	1 - PES	1	91	0	100	1.235.000
0566 212B	Benefícios Obrigatórios aos Servidores Civis, Empregados, Militares e seus Dependentes	02 331							14.821.620
0566 212B 0001	Benefícios Obrigatórios aos Servidores Civis, Empregados, Militares e seus Dependentes - Nacional (Seq: 177)								14.821.620
			F	3 - ODC	1	90	0	100	14.821.620
0566 216H	Ajuda de Custo para Moradia ou Auxílio-Moradia a Agentes Públicos	02 122							2.020.800
0566 216H 0001	Ajuda de Custo para Moradia ou Auxílio-Moradia a Agentes Públicos - Nacional (Seq: 178) <i>Produto: Agente público beneficiado (unidade): 41</i>								2.020.800
			F	3 - ODC	2	90	0	100	2.020.800
0566 2549	Comunicação e Divulgação Institucional	02 131							896.420
0566 2549 0001	Comunicação e Divulgação Institucional - Nacional (Seq: 179) <i>Produto: Matéria veiculada (unidade): 1.400</i>								896.420
			F	3 - ODC	2	90	0	100	863.420
			F	4 - INV	2	90	0	100	33.000
0566 4225	Processamento de Causas e Gestão Administrativa na Justiça Militar da União	02 061							85.565.936
0566 4225 0001	Processamento de Causas e Gestão Administrativa na Justiça Militar da União - Nacional (Seq: 180) <i>Produto: Processo julgado (unidade): 9.050</i>								85.565.936
			F	3 - ODC	2	90	0	100	69.557.724
			F	3 - ODC	2	90	0	127	9.224.474
			F	3 - ODC	2	90	0	150	362.028
			F	3 - ODC	2	91	0	100	402.370
			F	4 - INV	2	90	0	100	6.019.340
	Projetos								4.242.940
0566 10NR	Construção do Edifício-Sede da Auditoria da 7ª CJM	02 122							300.000
0566 10NR 1695	Construção do Edifício-Sede da Auditoria da 7ª CJM - No Município de Recife - PE (Seq: 181) <i>Produto: Edifício construído (% de execução física): 1</i>								300.000
			F	4 - INV	2	90	0	100	300.000
0566 151X	Desenvolvimento e Implantação do Sistema Projeto Judicial Eletrônico na Justiça Militar da União - PJe	02 126							1.942.940
0566 151X 0001	Desenvolvimento e Implantação do Sistema Projeto Judicial Eletrônico na Justiça Militar da União - PJe - Nacional (Seq: 182) <i>Produto: Sistema implantado (% de execução física): 10</i>								1.942.940
			F	3 - ODC	2	90	0	100	1.169.940
			F	4 - INV	2	90	0	100	773.000
0566 7808	Construção de Edifício-Sede do Superior Tribunal Militar	02 122							2.000.000
0566 7808 5664	Construção de Edifício-Sede do Superior Tribunal Militar - Em Brasília - DF (Seq: 183) <i>Produto: Edifício construído (% de execução física): 2</i>								2.000.000
			F	4 - INV	2	90	0	100	2.000.000
	Operações Especiais								37.047.475
0566 09HB	Contribuição da União, de suas Autarquias e Fundações para o Custeio do Regime de Previdência dos Servidores Públicos Federais	02 846							37.047.475
0566 09HB 0001	Contribuição da União, de suas Autarquias e Fundações para o Custeio do Regime de Previdência dos Servidores Públicos Federais - Nacional (Seq: 184)								37.047.475
			F	1 - PES	0	91	0	100	37.047.475
0999	Reserva de Contingência								1.933.484
	Operações Especiais								1.933.484
0999 0200	Reserva de Contingência - Financeira	99 999							266.654
0999 0200 0001	Reserva de Contingência - Financeira - Nacional (Seq: 185)								266.654
			F	1 - PES	0	91	0	100	266.654
0999 0201	Reserva de Contingência Fiscal - Primária	99 999							1.666.830

Órgão: 13000 - Justiça Militar da União
 Unidade: 13101 - Justiça Militar da União

R\$ 1,00

Quadro dos Créditos Orçamentários

Recursos de Todas as Fontes

Programática	Programa/Ação/Localização	Funcional	Esf	GND	RP	Mod	IU	Fte	Valor
0999 0Z01 0001	Reserva de Contingência Fiscal - Primária - Nacional (Seq: 186)		F	1 - PES	1	90	0	100	1.666.830
Total									550.051.578

14000 - Justiça Eleitoral

Órgão: 14000 - Justiça Eleitoral

R\$ 1,00

Poder Judiciário

Quadro Síntese

Recursos de Todas as Fontes

Código / Especificação		Lei+Créditos 2016	Empenhado 2016	PLO 2017	LOA 2017	PLO 2018
Total		7.292.831.352	7.057.617.147	7.218.431.698	7.739.630.644	8.678.427.580
Programa						
0089	Previdência de Inativos e Pensionistas da União	827.234.431	824.217.923	775.770.568	775.770.568	889.637.840
0570	Gestão do Processo Eleitoral	5.646.405.461	5.414.215.098	6.126.399.367	6.137.682.764	6.899.995.022
0909	Operações Especiais: Outros Encargos Especiais	819.191.460	819.184.127	316.261.763	826.177.312	888.794.718
Função						
02	Judiciária	5.646.405.461	5.414.215.098	6.126.399.367	6.137.682.764	6.899.995.022
09	Previdência Social	827.294.431	824.270.590	775.824.912	775.824.912	889.637.840
28	Encargos Especiais	819.131.460	819.131.460	316.207.419	826.122.968	888.794.718
Subfunção						
061	Ação Judiciária	733.367.812	608.709.455	487.902.940	487.902.940	1.081.737.155
122	Administração Geral	4.497.531.815	4.407.111.534	4.593.364.766	4.597.656.459	4.648.006.328
126	Tecnologia da Informação	66.079.499	52.517.180	147.630.546	147.630.546	151.083.413
131	Comunicação Social	10.305.320	9.862.664	13.557.967	13.549.671	11.299.502
272	Previdência do Regime Estatutário	827.234.431	824.217.923	775.770.568	775.770.568	889.637.840
274	Previdência Especial	60.000	52.667	54.344	54.344	
301	Atenção Básica	119.637.119	119.544.290	111.763.020	118.763.020	122.194.140
331	Proteção e Benefícios ao Trabalhador	219.483.896	216.469.976	224.182.656	224.182.656	226.374.312
846	Outros Encargos Especiais	819.131.460	819.131.460	864.204.891	1.374.120.440	1.548.094.890
Unidade						
14101	Tribunal Superior Eleitoral	1.282.192.494	1.129.726.409	1.969.489.522	1.976.489.522	2.224.396.356
14102	Tribunal Regional Eleitoral do Acre	50.754.943	49.472.443	50.310.368	50.180.913	54.856.680
14103	Tribunal Regional Eleitoral de Alagoas	107.626.621	98.146.182	103.173.892	102.930.748	109.842.474
14104	Tribunal Regional Eleitoral do Amazonas	129.001.966	127.973.053	117.206.462	116.805.388	130.707.391
14105	Tribunal Regional Eleitoral da Bahia	301.050.248	295.195.319	297.837.891	297.096.895	329.235.933
14106	Tribunal Regional Eleitoral do Ceará	211.566.096	199.801.078	214.173.696	213.809.345	245.231.651
14107	Tribunal Regional Eleitoral do Distrito Federal	102.730.080	102.662.800	92.481.587	92.177.989	99.615.806
14108	Tribunal Regional Eleitoral do Espírito Santo	114.226.182	110.524.557	108.287.379	107.953.836	122.606.491
14109	Tribunal Regional Eleitoral de Goiás	174.229.143	171.509.350	167.638.725	167.170.821	193.106.507
14110	Tribunal Regional Eleitoral do Maranhão	168.822.562	165.349.364	158.777.556	158.294.278	181.364.760
14111	Tribunal Regional Eleitoral de Mato Grosso	115.110.658	110.289.735	107.488.599	107.386.214	122.859.120
14112	Tribunal Regional Eleitoral de Mato Grosso do Sul	108.010.150	106.138.215	104.178.926	104.707.235	108.683.013
14113	Tribunal Regional Eleitoral de Minas Gerais	531.552.085	526.839.271	511.232.083	510.211.668	582.787.362
14114	Tribunal Regional Eleitoral do Pará	174.544.402	174.449.553	160.544.785	162.875.985	181.940.190
14115	Tribunal Regional Eleitoral da Paraíba	134.394.076	130.691.723	128.966.499	128.626.804	146.005.544
14116	Tribunal Regional Eleitoral do Paraná	291.380.790	286.262.443	266.194.991	268.623.366	301.163.402
14117	Tribunal Regional Eleitoral de Pernambuco	255.615.953	250.594.047	233.051.009	235.562.516	267.750.550
14118	Tribunal Regional Eleitoral do Piauí	148.659.513	146.401.734	141.663.962	141.292.105	164.970.970
14119	Tribunal Regional Eleitoral do Rio de Janeiro	467.242.338	464.681.663	454.605.063	453.747.039	513.898.760
14120	Tribunal Regional Eleitoral do Rio Grande do Norte	133.866.545	132.048.515	133.296.214	133.001.874	139.251.786
14121	Tribunal Regional Eleitoral do Rio Grande do Sul	262.320.879	261.933.146	255.101.990	254.523.989	297.074.949
14122	Tribunal Regional Eleitoral de Rondônia	84.145.571	79.930.145	72.063.751	77.521.696	80.041.925
14123	Tribunal Regional Eleitoral de Santa Catarina	174.477.592	174.397.504	171.833.020	171.375.930	192.988.294
14124	Tribunal Regional Eleitoral de São Paulo	676.497.680	673.209.370	642.195.597	640.820.893	722.348.969
14125	Tribunal Regional Eleitoral de Sergipe	83.470.574	82.837.646	79.106.626	78.917.437	89.654.553
14126	Tribunal Regional Eleitoral de Tocantins	85.508.750	82.072.094	79.614.320	79.280.171	88.267.826
14127	Tribunal Regional Eleitoral de Roraima	51.690.323	50.623.861	44.489.782	44.949.859	49.332.360
14128	Tribunal Regional Eleitoral do Amapá	55.011.678	54.724.464	44.211.492	44.164.668	49.708.868
14901	Fundo Partidário	819.131.460	819.131.460	309.215.911	819.131.460	888.735.090
Grupo de Despesa						
1	Pessoal e Encargos Sociais	4.554.611.574	4.523.310.815	4.874.585.101	4.874.585.101	5.418.873.613
3	Outras Despesas Correntes	2.563.008.912	2.397.249.038	1.851.237.798	2.359.897.458	3.027.412.037
4	Investimentos	174.010.866	137.057.294	492.608.799	505.148.085	232.141.930
5	Inversões Financeiras	1.200.000				
Fonte						
100	4.529.235.773	2.806.927.554	232.141.930			7.568.305.257
127		112.106.898				112.106.898
156	163.651.025					163.651.025
169	622.604.728					622.604.728
174		108.377.585				108.377.585
956	26.401.333					26.401.333
969	76.980.754					76.980.754
Total	5.418.873.613	3.027.412.037	232.141.930			8.678.427.580

14101 - Tribunal Superior Eleitoral

Órgão: 14000 - Justiça Eleitoral

R\$ 1,00

Unidade: 14101 - Tribunal Superior Eleitoral

Quadro Síntese			Recursos de Todas as Fontes					
Código / Especificação		Lei+Créditos 2016	Empenhado 2016	PLO 2017	LOA 2017	PLO 2018		
Total		1.282.192.494	1.129.726.409	1.969.489.522	1.976.489.522	2.224.396.356		
Programa								
0089	Previdência de Inativos e Pensionistas da União	51.551.211	50.415.777	47.026.993	47.026.993	54.127.840		
0570	Gestão do Processo Eleitoral	1.230.641.283	1.079.310.632	1.915.471.021	1.922.471.021	2.170.268.516		
0909	Operações Especiais: Outros Encargos Especiais			6.991.508	6.991.508			
Função								
02	Judiciária	1.230.641.283	1.079.310.632	1.915.471.021	1.922.471.021	2.170.268.516		
09	Previdência Social	51.551.211	50.415.777	47.026.993	47.026.993	54.127.840		
28	Encargos Especiais			6.991.508	6.991.508			
Subfunção								
061	Ação Judiciária	733.367.812	608.709.455	487.902.940	487.902.940	1.081.737.155		
122	Administração Geral	399.877.274	387.054.708	1.127.171.615	1.127.171.615	793.647.897		
126	Tecnologia da Informação	66.079.499	52.517.180	147.630.546	147.630.546	151.083.413		
131	Comunicação Social	9.139.121	9.082.064	13.165.028	13.165.028	10.931.494		
272	Previdência do Regime Estatutário	51.551.211	50.415.777	47.026.993	47.026.993	54.127.840		
301	Atenção Básica	11.038.813	11.038.813	7.528.440	14.528.440	16.968.840		
331	Proteção e Benefícios ao Trabalhador	11.138.764	10.908.413	11.051.400	11.051.400	14.731.884		
846	Outros Encargos Especiais			128.012.560	128.012.560	101.167.833		
Grupo de Despesa								
1	Pessoal e Encargos Sociais	416.929.952	404.650.978	1.023.213.022	1.023.213.022	954.233.644		
3	Outras Despesas Correntes	830.761.200	695.720.666	542.219.778	549.219.778	1.161.370.199		
4	Investimentos	34.501.342	29.354.765	404.056.722	404.056.722	108.792.513		
Fonte	1-PES	2-JUR	3-ODC	4-INV	5-IFI	6-AMT	9-RES	Total
100	900.105.804		1.129.567.358	108.792.513				2.138.465.675
127			31.802.841					31.802.841
169	48.171.739							48.171.739
969	5.956.101							5.956.101
Total	954.233.644		1.161.370.199	108.792.513				2.224.396.356

Órgão: 14000 - Justiça Eleitoral
 Unidade: 14101 - Tribunal Superior Eleitoral

R\$ 1,00

Quadro dos Créditos Orçamentários

Recursos de Todas as Fontes

Programática	Programa/Ação/Localização	Funcional	Esf	GND	RP	Mod	IU	Fte	Valor
0089	Previdência de Inativos e Pensionistas da União								54.127.840
	Operações Especiais								54.127.840
0089 0181	Aposentadorias e Pensões Civis da União	09 272							54.127.840
0089 0181 0053	Aposentadorias e Pensões Civis da União - No Distrito Federal (Seq: 187)		S	1 - PES	1	90	0	169	54.127.840
			S	1 - PES	1	90	0	969	48.171.739
									5.956.101
0570	Gestão do Processo Eleitoral								2.170.268.516
	Atividades								1.918.017.270
0570 2004	Assistência Médica e Odontológica aos Servidores Civis, Empregados, Militares e seus Dependentes	02 301							16.968.840
0570 2004 0053	Assistência Médica e Odontológica aos Servidores Civis, Empregados, Militares e seus Dependentes - No Distrito Federal (Seq: 188)		S	3 - ODC	1	90	0	100	16.968.840
									16.968.840
0570 20GP	Julgamento de Causas e Gestão Administrativa na Justiça Eleitoral	02 122							295.002.216
0570 20GP 0001	Julgamento de Causas e Gestão Administrativa na Justiça Eleitoral - Nacional (Seq: 189) <i>Produto: Eleitor atendido (unidade): 150.192.668</i>		F	3 - ODC	2	80	0	100	321.643
			F	3 - ODC	2	90	0	100	241.328.601
			F	3 - ODC	2	90	0	127	31.802.841
			F	3 - ODC	2	91	0	100	130.869
			F	4 - INV	2	90	0	100	21.418.262
0570 20TP	Ativos Civis da União	02 122							498.216.142
0570 20TP 0053	Ativos Civis da União - No Distrito Federal (Seq: 190)		F	1 - PES	1	90	0	100	498.216.142
			F	1 - PES	1	91	0	100	497.674.062
									542.080
0570 212B	Benefícios Obrigatórios aos Servidores Civis, Empregados, Militares e seus Dependentes	02 331							14.731.884
0570 212B 0053	Benefícios Obrigatórios aos Servidores Civis, Empregados, Militares e seus Dependentes - No Distrito Federal (Seq: 191)		F	3 - ODC	1	90	0	100	14.731.884
									14.731.884
0570 216H	Ajuda de Custo para Moradia ou Auxílio-Moradia a Agentes Públicos	02 122							429.539
0570 216H 0053	Ajuda de Custo para Moradia ou Auxílio-Moradia a Agentes Públicos - No Distrito Federal (Seq: 192) <i>Produto: Agente público beneficiado (unidade): 5</i>		F	3 - ODC	2	90	0	100	429.539
									429.539
0570 2549	Comunicação e Divulgação Institucional	02 131							10.931.494
0570 2549 0001	Comunicação e Divulgação Institucional - Nacional (Seq: 193) <i>Produto: Matéria veiculada (unidade): 2.957</i>		F	3 - ODC	2	90	0	100	10.931.494
									10.931.494
0570 4269	Pleitos Eleitorais	02 061							1.081.737.155
0570 4269 0001	Pleitos Eleitorais - Nacional (Seq: 194) <i>Produto: Eleição realizada (unidade): 2</i>		F	1 - PES	1	90	0	100	1.081.737.155
			F	3 - ODC	2	90	0	100	300.721.829
									781.015.326
	Projetos								151.083.413
0570 152B	Desenvolvimento e Implantação do Sistema Processo Judicial Eletrônico na Justiça Eleitoral - PJe	02 126							7.220.000
0570 152B 0001	Desenvolvimento e Implantação do Sistema Processo Judicial Eletrônico na Justiça Eleitoral - PJe - Nacional (Seq: 195) <i>Produto: Sistema implantado (% de execução física): 35</i>		F	3 - ODC	2	90	0	100	7.220.000
			F	4 - INV	2	90	0	100	3.220.000
									4.000.000
0570 7832	Implantação do Sistema de Automação de Identificação do Eleitor	02 126							143.863.413
0570 7832 0001	Implantação do Sistema de Automação de Identificação do Eleitor - Nacional (Seq: 196) <i>Produto: Cadastro biométrico obtido (% de execução física): 5</i>		F	3 - ODC	2	90	0	100	143.863.413
			F	4 - INV	2	90	0	100	60.489.162
									83.374.251
	Operações Especiais								101.167.833
0570 09HB	Contribuição da União, de suas Autarquias e Fundações para o Custeio do Regime de Previdência dos Servidores Públicos Federais	02 846							101.167.833
0570 09HB 0053	Contribuição da União, de suas Autarquias e Fundações para o Custeio do Regime de Previdência dos Servidores Públicos Federais - No Distrito Federal (Seq: 197)		F	1 - PES	0	91	0	100	101.167.833
									101.167.833
Total									2.224.396.356

14102 - Tribunal Regional Eleitoral do Acre

Órgão: 14000 - Justiça Eleitoral

R\$ 1,00

Unidade: 14102 - Tribunal Regional Eleitoral do Acre

Quadro Síntese		Recursos de Todas as Fontes			
Código / Especificação	Lei+Créditos 2016	Empenhado 2016	PLO 2017	LOA 2017	PLO 2018
Total	50.754.943	49.472.443	50.310.368	50.180.913	54.856.680
Programa					
0089 Previdência de Inativos e Pensionistas da União	3.465.986	3.429.203	3.445.000	3.445.000	3.640.000
0570 Gestão do Processo Eleitoral	47.286.957	46.043.241	46.865.368	46.735.913	51.216.680
Função					
02 Judiciária	47.286.957	46.043.241	46.865.368	46.735.913	51.216.680
09 Previdência Social	3.465.986	3.429.203	3.445.000	3.445.000	3.640.000
Subfunção					
122 Administração Geral	44.471.963	43.262.535	40.148.548	40.019.093	43.844.927
272 Previdência do Regime Estatutário	3.465.986	3.429.203	3.445.000	3.445.000	3.640.000
301 Atenção Básica	1.114.560	1.114.550	1.037.160	1.037.160	1.013.940
331 Proteção e Benefícios ao Trabalhador	1.702.434	1.666.156	1.779.660	1.779.660	1.703.676
846 Outros Encargos Especiais			3.900.000	3.900.000	4.654.137
Grupo de Despesa					
1 Pessoal e Encargos Sociais	33.924.515	33.817.605	33.235.964	33.235.964	35.992.309
3 Outras Despesas Correntes	10.170.354	9.108.103	9.754.404	9.624.949	11.209.571
4 Investimentos	6.660.074	6.546.736	7.320.000	7.320.000	7.654.800
Fonte					
100	32.352.309				50.230.610
127		10.223.501	7.654.800		986.070
169	3.239.463	986.070			3.239.463
969	400.537				400.537
Total	35.992.309	11.209.571	7.654.800		54.856.680

Órgão: 14000 - Justiça Eleitoral
 Unidade: 14102 - Tribunal Regional Eleitoral do Acre

R\$ 1,00

Quadro dos Créditos Orçamentários

Recursos de Todas as Fontes

Programática	Programa/Ação/Localização	Funcional	Esf	GND	RP	Mod	IU	Fte	Valor
0089	Previdência de Inativos e Pensionistas da União								3.640.000
	Operações Especiais								3.640.000
0089 0181	Aposentadorias e Pensões Civis da União	09 272							3.640.000
0089 0181 0012	Aposentadorias e Pensões Civis da União - No Estado do Acre (Seq: 198)		S	1 - PES	1	90	0	169	3.640.000
			S	1 - PES	1	90	0	969	3.239.463
									400.537
0570	Gestão do Processo Eleitoral								51.216.680
	Atividades								39.562.543
0570 2004	Assistência Médica e Odontológica aos Servidores Civis, Empregados, Militares e seus Dependentes	02 301							1.013.940
0570 2004 0012	Assistência Médica e Odontológica aos Servidores Civis, Empregados, Militares e seus Dependentes - No Estado do Acre (Seq: 199)		S	3 - ODC	1	90	0	100	1.013.940
									1.013.940
0570 20GP	Julgamento de Causas e Gestão Administrativa na Justiça Eleitoral	02 122							9.146.755
0570 20GP 0012	Julgamento de Causas e Gestão Administrativa na Justiça Eleitoral - No Estado do Acre (Seq: 200) <i>Produto: Eleitor atendido (unidade): 543.585</i>		F	3 - ODC	2	90	0	100	7.503.541
			F	3 - ODC	2	90	0	127	986.070
			F	3 - ODC	2	91	0	100	2.344
			F	4 - INV	2	90	0	100	654.800
0570 20TP	Ativos Civis da União	02 122							27.698.172
0570 20TP 0012	Ativos Civis da União - No Estado do Acre (Seq: 201)		F	1 - PES	1	90	0	100	27.698.172
			F	1 - PES	1	91	0	100	27.612.850
									85.322
0570 212B	Benefícios Obrigatórios aos Servidores Civis, Empregados, Militares e seus Dependentes	02 331							1.703.676
0570 212B 0012	Benefícios Obrigatórios aos Servidores Civis, Empregados, Militares e seus Dependentes - No Estado do Acre (Seq: 202)		F	3 - ODC	1	90	0	100	1.703.676
									1.703.676
	Projetos								7.000.000
0570 12UT	Construção do Edifício-Sede do Tribunal Regional Eleitoral do Acre - AC	02 122							7.000.000
0570 12UT 0166	Construção do Edifício-Sede do Tribunal Regional Eleitoral do Acre - AC - No Município de Rio Branco - AC (Seq: 203) <i>Produto: Edifício construído (% de execução física): 15</i>		F	4 - INV	2	90	0	100	7.000.000
									7.000.000
	Operações Especiais								4.654.137
0570 09HB	Contribuição da União, de suas Autarquias e Fundações para o Custeio do Regime de Previdência dos Servidores Públicos Federais	02 846							4.654.137
0570 09HB 0012	Contribuição da União, de suas Autarquias e Fundações para o Custeio do Regime de Previdência dos Servidores Públicos Federais - No Estado do Acre (Seq: 204)		F	1 - PES	0	91	0	100	4.654.137
									4.654.137
Total									54.856.680

14103 - Tribunal Regional Eleitoral de Alagoas

Órgão: 14000 - Justiça Eleitoral

R\$ 1,00

Unidade: 14103 - Tribunal Regional Eleitoral de Alagoas

Quadro Síntese			Recursos de Todas as Fontes					
Código / Especificação		Lei+Créditos 2016	Empenhado 2016	PLO 2017	LOA 2017	PLO 2018		
Total		107.626.621	98.146.182	103.173.892	102.930.748	109.842.474		
Programa								
0089	Previdência de Inativos e Pensionistas da União	9.345.837	9.331.219	8.970.000	8.970.000	9.360.000		
0570	Gestão do Processo Eleitoral	98.280.784	88.814.963	94.203.892	93.960.748	100.482.474		
Função								
02	Judiciária	98.280.784	88.814.963	94.203.892	93.960.748	100.482.474		
09	Previdência Social	9.345.837	9.331.219	8.970.000	8.970.000	9.360.000		
Subfunção								
122	Administração Geral	91.842.813	82.535.036	78.904.984	78.663.951	82.528.380		
131	Comunicação Social	97.441		100.000	97.889			
272	Previdência do Regime Estatutário	9.345.837	9.331.219	8.970.000	8.970.000	9.360.000		
301	Atenção Básica	2.244.600	2.244.600	2.169.780	2.169.780	2.231.700		
331	Proteção e Benefícios ao Trabalhador	4.095.930	4.035.327	4.189.128	4.189.128	4.224.516		
846	Outros Encargos Especiais			8.840.000	8.840.000	11.497.878		
Grupo de Despesa								
1	Pessoal e Encargos Sociais	80.488.530	79.607.960	76.239.467	76.239.467	87.840.126		
3	Outras Despesas Correntes	19.787.359	16.956.591	19.314.422	19.071.278	19.715.320		
4	Investimentos	6.150.732	1.581.631	7.620.003	7.620.003	2.287.028		
5	Inversões Financeiras	1.200.000						
Fonte	1-PES	2-JUR	3-ODC	4-INV	5-IFI	6-AMT	9-RES	Total
100	78.480.126		18.039.363	2.287.028				98.806.517
127			1.675.957					1.675.957
169	8.330.047							8.330.047
969	1.029.953							1.029.953
Total	87.840.126		19.715.320	2.287.028				109.842.474

Órgão: 14000 - Justiça Eleitoral
 Unidade: 14103 - Tribunal Regional Eleitoral de Alagoas

R\$ 1,00

Quadro dos Créditos Orçamentários

Recursos de Todas as Fontes

Programática	Programa/Ação/Localização	Funcional	Esf	GND	RP	Mod	IU	Fte	Valor
0089	Previdência de Inativos e Pensionistas da União								9.360.000
	Operações Especiais								9.360.000
0089 0181	Aposentadorias e Pensões Civis da União	09 272							9.360.000
0089 0181 0027	Aposentadorias e Pensões Civis da União - No Estado de Alagoas (Seq: 205)								9.360.000
			S	1 - PES	1	90	0	169	8.330.047
			S	1 - PES	1	90	0	969	1.029.953
0570	Gestão do Processo Eleitoral								100.482.474
	Atividades								88.984.596
0570 2004	Assistência Médica e Odontológica aos Servidores Civis, Empregados, Militares e seus Dependentes	02 301							2.231.700
0570 2004 0027	Assistência Médica e Odontológica aos Servidores Civis, Empregados, Militares e seus Dependentes - No Estado de Alagoas (Seq: 206)								2.231.700
			S	3 - ODC	1	90	0	100	2.231.700
0570 20GP	Julgamento de Causas e Gestão Administrativa na Justiça Eleitoral	02 122							15.546.132
0570 20GP 0027	Julgamento de Causas e Gestão Administrativa na Justiça Eleitoral - No Estado de Alagoas (Seq: 207) <i>Produto: Eleitor atendido (unidade): 2.120.333</i>								15.546.132
			F	3 - ODC	2	90	0	100	11.542.917
			F	3 - ODC	2	90	0	127	1.675.957
			F	3 - ODC	2	91	0	100	40.230
			F	4 - INV	2	90	0	100	2.287.028
0570 20TP	Ativos Civis da União	02 122							66.982.248
0570 20TP 0027	Ativos Civis da União - No Estado de Alagoas (Seq: 208)								66.982.248
			F	1 - PES	1	90	0	100	66.536.434
			F	1 - PES	1	91	0	100	445.814
0570 212B	Benefícios Obrigatórios aos Servidores Civis, Empregados, Militares e seus Dependentes	02 331							4.224.516
0570 212B 0027	Benefícios Obrigatórios aos Servidores Civis, Empregados, Militares e seus Dependentes - No Estado de Alagoas (Seq: 209)								4.224.516
			F	3 - ODC	1	90	0	100	4.224.516
	Operações Especiais								11.497.878
0570 09HB	Contribuição da União, de suas Autarquias e Fundações para o Custeio do Regime de Previdência dos Servidores Públicos Federais	02 846							11.497.878
0570 09HB 0027	Contribuição da União, de suas Autarquias e Fundações para o Custeio do Regime de Previdência dos Servidores Públicos Federais - No Estado de Alagoas (Seq: 210)								11.497.878
			F	1 - PES	0	91	0	100	11.497.878
Total									109.842.474

14104 - Tribunal Regional Eleitoral do Amazonas

Órgão: 14000 - Justiça Eleitoral

R\$ 1,00

Unidade: 14104 - Tribunal Regional Eleitoral do Amazonas

Quadro Síntese			Recursos de Todas as Fontes					
Código / Especificação		Lei+Créditos 2016	Empenhado 2016	PLO 2017	LOA 2017	PLO 2018		
Total		129.001.966	127.973.053	117.206.462	116.805.388	130.707.391		
Programa								
0089	Previdência de Inativos e Pensionistas da União	9.666.568	9.658.961	8.387.756	8.387.756	9.620.000		
0570	Gestão do Processo Eleitoral	119.335.398	118.314.092	108.818.706	108.417.632	121.087.391		
Função								
02	Judiciária	119.335.398	118.314.092	108.818.706	108.417.632	121.087.391		
09	Previdência Social	9.666.568	9.658.961	8.387.756	8.387.756	9.620.000		
Subfunção								
122	Administração Geral	111.301.435	110.398.756	90.813.914	90.413.896	100.538.841		
131	Comunicação Social	91.910	20.649	50.000	48.944	25.000		
272	Previdência do Regime Estatutário	9.666.568	9.658.961	8.387.756	8.387.756	9.620.000		
301	Atenção Básica	3.144.916	3.144.916	3.003.120	3.003.120	3.124.380		
331	Proteção e Benefícios ao Trabalhador	4.797.137	4.749.771	4.941.672	4.941.672	4.900.608		
846	Outros Encargos Especiais			10.010.000	10.010.000	12.498.562		
Grupo de Despesa								
1	Pessoal e Encargos Sociais	100.074.359	100.004.606	84.047.211	84.047.211	97.805.521		
3	Outras Despesas Correntes	25.047.062	24.451.012	29.324.965	28.923.891	29.306.058		
4	Investimentos	3.880.545	3.517.436	3.834.286	3.834.286	3.595.812		
Fonte	1-PES	2-JUR	3-ODC	4-INV	5-IFI	6-AMT	9-RES	Total
100	88.185.521		26.626.890	3.595.812				118.408.223
127			2.679.168					2.679.168
169	8.561.438							8.561.438
969	1.058.562							1.058.562
Total	97.805.521		29.306.058	3.595.812				130.707.391

Órgão: 14000 - Justiça Eleitoral
Unidade: 14104 - Tribunal Regional Eleitoral do Amazonas

R\$ 1,00

Quadro dos Créditos Orçamentários

Recursos de Todas as Fontes

Programática	Programa/Ação/Localização	Funcional	Esf	GND	RP	Mod	IU	Fte	Valor
0089	Previdência de Inativos e Pensionistas da União								9.620.000
	Operações Especiais								9.620.000
0089 0181	Aposentadorias e Pensões Civis da União	09 272							9.620.000
0089 0181 0013	Aposentadorias e Pensões Civis da União - No Estado do Amazonas (Seq: 211)								9.620.000
			S	1 - PES	1	90	0	169	8.561.438
			S	1 - PES	1	90	0	969	1.058.562
0570	Gestão do Processo Eleitoral								121.087.391
	Atividades								108.588.829
0570 2004	Assistência Médica e Odontológica aos Servidores Civis, Empregados, Militares e seus Dependentes	02 301							3.124.380
0570 2004 0013	Assistência Médica e Odontológica aos Servidores Civis, Empregados, Militares e seus Dependentes - No Estado do Amazonas (Seq: 212)								3.124.380
			S	3 - ODC	1	90	0	100	3.124.380
0570 20GP	Julgamento de Causas e Gestão Administrativa na Justiça Eleitoral	02 122							24.851.882
0570 20GP 0013	Julgamento de Causas e Gestão Administrativa na Justiça Eleitoral - No Estado do Amazonas (Seq: 213) <i>Produto: Eleitor atendido (unidade): 2.400.635</i>								24.851.882
			F	3 - ODC	2	90	0	100	18.525.502
			F	3 - ODC	2	90	0	127	2.679.168
			F	3 - ODC	2	91	0	100	51.400
			F	4 - INV	2	90	0	100	3.595.812
0570 20TP	Ativos Civis da União	02 122							75.686.959
0570 20TP 0013	Ativos Civis da União - No Estado do Amazonas (Seq: 214)								75.686.959
			F	1 - PES	1	90	0	100	75.361.509
			F	1 - PES	1	91	0	100	325.450
0570 212B	Benefícios Obrigatórios aos Servidores Civis, Empregados, Militares e seus Dependentes	02 331							4.900.608
0570 212B 0013	Benefícios Obrigatórios aos Servidores Civis, Empregados, Militares e seus Dependentes - No Estado do Amazonas (Seq: 215)								4.900.608
			F	3 - ODC	1	90	0	100	4.900.608
0570 2549	Comunicação e Divulgação Institucional	02 131							25.000
0570 2549 0013	Comunicação e Divulgação Institucional - No Estado do Amazonas (Seq: 216) <i>Produto: Matéria veiculada (unidade): 4</i>								25.000
			F	3 - ODC	2	90	0	100	25.000
	Operações Especiais								12.498.562
0570 09HB	Contribuição da União, de suas Autarquias e Fundações para o Custeio do Regime de Previdência dos Servidores Públicos Federais	02 846							12.498.562
0570 09HB 0013	Contribuição da União, de suas Autarquias e Fundações para o Custeio do Regime de Previdência dos Servidores Públicos Federais - No Estado do Amazonas (Seq: 217)								12.498.562
			F	1 - PES	0	91	0	100	12.498.562
Total									130.707.391

14105 - Tribunal Regional Eleitoral da Bahia

Órgão: 14000 - Justiça Eleitoral

R\$ 1,00

Unidade: 14105 - Tribunal Regional Eleitoral da Bahia

Quadro Síntese		Recursos de Todas as Fontes						
Código / Especificação		Lei+Créditos 2016	Empenhado 2016	PLO 2017	LOA 2017	PLO 2018		
Total		301.050.248	295.195.319	297.837.891	297.096.895	329.235.933		
Programa								
0089	Previdência de Inativos e Pensionistas da União	45.987.082	45.851.343	43.482.331	43.482.331	49.010.000		
0570	Gestão do Processo Eleitoral	255.063.166	249.343.977	254.355.560	253.614.564	280.225.933		
Função								
02	Judiciária	255.063.166	249.343.977	254.355.560	253.614.564	280.225.933		
09	Previdência Social	45.987.082	45.851.343	43.482.331	43.482.331	49.010.000		
Subfunção								
122	Administração Geral	238.614.782	233.134.598	211.813.993	211.078.126	229.076.155		
131	Comunicação Social	197.925	177.714	242.939	237.810	253.008		
272	Previdência do Regime Estatutário	45.987.082	45.851.343	43.482.331	43.482.331	49.010.000		
301	Atenção Básica	3.835.918	3.826.881	3.900.960	3.900.960	3.841.620		
331	Proteção e Benefícios ao Trabalhador	12.414.541	12.204.784	12.397.668	12.397.668	12.541.560		
846	Outros Encargos Especiais			26.000.000	26.000.000	34.513.590		
Grupo de Despesa								
1	Pessoal e Encargos Sociais	247.591.515	244.002.778	230.341.819	230.341.819	266.408.267		
3	Outras Despesas Correntes	51.449.834	49.381.067	64.053.829	63.312.833	58.033.704		
4	Investimentos	2.008.899	1.811.474	3.442.243	3.442.243	4.793.962		
Fonte	1-PES	2-JUR	3-ODC	4-INV	5-IFI	6-AMT	9-RES	Total
100	217.398.267		53.172.598	4.793.962				275.364.827
127			4.861.106					4.861.106
156	4.064.148							4.064.148
169	39.416.605							39.416.605
956	655.657							655.657
969	4.873.590							4.873.590
Total	266.408.267		58.033.704	4.793.962				329.235.933

Órgão: 14000 - Justiça Eleitoral
Unidade: 14105 - Tribunal Regional Eleitoral da Bahia

R\$ 1,00

Quadro dos Créditos Orçamentários

Recursos de Todas as Fontes

Programática	Programa/Ação/Localização	Funcional	Esf	GND	RP	Mod	IU	Fte	Valor
0089	Previdência de Inativos e Pensionistas da União								49.010.000
	Operações Especiais								49.010.000
0089 0181	Aposentadorias e Pensões Civis da União	09 272							49.010.000
0089 0181 0029	Aposentadorias e Pensões Civis da União - No Estado da Bahia (Seq: 218)								49.010.000
			S	1 - PES	1	90	0	156	4.064.148
			S	1 - PES	1	90	0	169	39.416.605
			S	1 - PES	1	90	0	956	655.657
			S	1 - PES	1	90	0	969	4.873.590
0570	Gestão do Processo Eleitoral								280.225.933
	Atividades								244.612.343
0570 2004	Assistência Médica e Odontológica aos Servidores Civis, Empregados, Militares e seus Dependentes	02 301							3.841.620
0570 2004 0029	Assistência Médica e Odontológica aos Servidores Civis, Empregados, Militares e seus Dependentes - No Estado da Bahia (Seq: 219)								3.841.620
			S	3 - ODC	1	90	0	100	3.841.620
0570 20GP	Julgamento de Causas e Gestão Administrativa na Justiça Eleitoral	02 122							45.091.478
0570 20GP 0029	Julgamento de Causas e Gestão Administrativa na Justiça Eleitoral - No Estado da Bahia (Seq: 220) <i>Produto: Eleitor atendido (unidade): 10.506.081</i>								45.091.478
			F	3 - ODC	2	90	0	100	36.400.608
			F	3 - ODC	2	90	0	127	4.861.106
			F	3 - ODC	2	91	0	100	135.802
			F	4 - INV	2	90	0	100	3.693.962
0570 20TP	Ativos Civis da União	02 122							182.884.677
0570 20TP 0029	Ativos Civis da União - No Estado da Bahia (Seq: 221)								182.884.677
			F	1 - PES	1	90	0	100	182.585.270
			F	1 - PES	1	91	0	100	299.407
0570 212B	Benefícios Obrigatórios aos Servidores Civis, Empregados, Militares e seus Dependentes	02 331							12.541.560
0570 212B 0029	Benefícios Obrigatórios aos Servidores Civis, Empregados, Militares e seus Dependentes - No Estado da Bahia (Seq: 222)								12.541.560
			F	3 - ODC	1	90	0	100	12.541.560
0570 2549	Comunicação e Divulgação Institucional	02 131							253.008
0570 2549 0029	Comunicação e Divulgação Institucional - No Estado da Bahia (Seq: 223) <i>Produto: Matéria veiculada (unidade): 650</i>								253.008
			F	3 - ODC	2	90	0	100	253.008
	Projetos								1.100.000
0570 153H	Reforma do Edifício-Sede do Tribunal Regional Eleitoral da Bahia - BA	02 122							1.100.000
0570 153H 2261	Reforma do Edifício-Sede do Tribunal Regional Eleitoral da Bahia - BA - No Município de Salvador - BA (Seq: 224) <i>Produto: Edifício reformado (% de execução física): 1</i>								1.100.000
			F	4 - INV	2	90	0	100	1.100.000
	Operações Especiais								34.513.590
0570 09HB	Contribuição da União, de suas Autarquias e Fundações para o Custeio do Regime de Previdência dos Servidores Públicos Federais	02 846							34.513.590
0570 09HB 0029	Contribuição da União, de suas Autarquias e Fundações para o Custeio do Regime de Previdência dos Servidores Públicos Federais - No Estado da Bahia (Seq: 225)								34.513.590
			F	1 - PES	0	91	0	100	34.513.590
Total									329.235.933

14106 - Tribunal Regional Eleitoral do Ceará

Órgão: 14000 - Justiça Eleitoral

R\$ 1,00

Unidade: 14106 - Tribunal Regional Eleitoral do Ceará

Quadro Síntese		Recursos de Todas as Fontes				
Código / Especificação		Lei+Créditos 2016	Empenhado 2016	PLO 2017	LOA 2017	PLO 2018
Total		211.566.096	199.801.078	214.173.696	213.809.345	245.231.651
Programa						
0089	Previdência de Inativos e Pensionistas da União	32.267.574	31.776.556	31.330.000	31.330.000	33.020.000
0570	Gestão do Processo Eleitoral	179.298.522	168.024.522	182.843.696	182.479.345	212.211.651
Função						
02	Judiciária	179.298.522	168.024.522	182.843.696	182.479.345	212.211.651
09	Previdência Social	32.267.574	31.776.556	31.330.000	31.330.000	33.020.000
Subfunção						
122	Administração Geral	165.504.969	154.440.888	150.811.040	150.446.689	175.757.824
272	Previdência do Regime Estatutário	32.267.574	31.776.556	31.330.000	31.330.000	33.020.000
301	Atenção Básica	3.795.180	3.793.851	3.841.620	3.841.620	3.813.240
331	Proteção e Benefícios ao Trabalhador	9.998.373	9.789.783	10.251.036	10.251.036	9.105.960
846	Outros Encargos Especiais			17.940.000	17.940.000	23.534.627
Grupo de Despesa						
1	Pessoal e Encargos Sociais	171.559.032	169.248.466	162.222.831	162.222.831	185.191.306
3	Outras Despesas Correntes	29.687.749	29.375.511	37.271.331	36.906.980	32.512.002
4	Investimentos	10.319.315	1.177.102	14.679.534	14.679.534	27.528.343
Fonte						
100	152.171.306					209.719.605
127						2.492.046
156	4.998.969					4.998.969
169	24.219.935					24.219.935
956	806.469					806.469
969	2.994.627					2.994.627
Total	185.191.306	32.512.002	27.528.343			245.231.651

Órgão: 14000 - Justiça Eleitoral
Unidade: 14106 - Tribunal Regional Eleitoral do Ceará

R\$ 1,00

Quadro dos Créditos Orçamentários

Recursos de Todas as Fontes

Programática	Programa/Ação/Localização	Funcional	Esf	GND	RP	Mod	IU	Fte	Valor
0089	Previdência de Inativos e Pensionistas da União								33.020.000
	Operações Especiais								33.020.000
0089 0181	Aposentadorias e Pensões Civis da União	09 272							33.020.000
0089 0181 0023	Aposentadorias e Pensões Civis da União - No Estado do Ceará (Seq: 226)								33.020.000
			S	1 - PES	1	90	0	156	4.998.969
			S	1 - PES	1	90	0	169	24.219.935
			S	1 - PES	1	90	0	956	806.469
			S	1 - PES	1	90	0	969	2.994.627
0570	Gestão do Processo Eleitoral								212.211.651
	Atividades								164.677.024
0570 2004	Assistência Médica e Odontológica aos Servidores Civis, Empregados, Militares e seus Dependentes	02 301							3.813.240
0570 2004 0023	Assistência Médica e Odontológica aos Servidores Civis, Empregados, Militares e seus Dependentes - No Estado do Ceará (Seq: 227)								3.813.240
			S	3 - ODC	1	90	0	100	3.813.240
0570 20GP	Julgamento de Causas e Gestão Administrativa na Justiça Eleitoral	02 122							23.116.145
0570 20GP 0023	Julgamento de Causas e Gestão Administrativa na Justiça Eleitoral - No Estado do Ceará (Seq: 228) <i>Produto: Eleitor atendido (unidade): 6.323.025</i>								23.116.145
			F	3 - ODC	2	90	0	100	16.991.147
			F	3 - ODC	2	90	0	127	2.492.046
			F	3 - ODC	2	91	0	100	104.609
			F	4 - INV	2	90	0	100	3.528.343
0570 20TP	Ativos Civis da União	02 122							128.636.679
0570 20TP 0023	Ativos Civis da União - No Estado do Ceará (Seq: 229)								128.636.679
			F	1 - PES	1	90	0	100	128.295.023
			F	1 - PES	1	91	0	100	341.656
0570 212B	Benefícios Obrigatórios aos Servidores Civis, Empregados, Militares e seus Dependentes	02 331							9.105.960
0570 212B 0023	Benefícios Obrigatórios aos Servidores Civis, Empregados, Militares e seus Dependentes - No Estado do Ceará (Seq: 230)								9.105.960
			F	3 - ODC	1	90	0	100	9.105.960
0570 216H	Ajuda de Custo para Moradia ou Auxílio-Moradia a Agentes Públicos	02 122							5.000
0570 216H 0023	Ajuda de Custo para Moradia ou Auxílio-Moradia a Agentes Públicos - No Estado do Ceará (Seq: 231) <i>Produto: Agente público beneficiado (unidade): 1</i>								5.000
			F	3 - ODC	2	90	0	100	5.000
	Projetos								24.000.000
0570 1P75	Construção do Edifício-Sede do Tribunal Regional Eleitoral do Ceará - CE	02 122							24.000.000
0570 1P75 1048	Construção do Edifício-Sede do Tribunal Regional Eleitoral do Ceará - CE - No Município de Fortaleza - CE (Seq: 232) <i>Produto: Edifício construído (% de execução física): 21</i>								24.000.000
			F	4 - INV	2	90	0	100	24.000.000
	Operações Especiais								23.534.627
0570 09HB	Contribuição da União, de suas Autarquias e Fundações para o Custeio do Regime de Previdência dos Servidores Públicos Federais	02 846							23.534.627
0570 09HB 0023	Contribuição da União, de suas Autarquias e Fundações para o Custeio do Regime de Previdência dos Servidores Públicos Federais - No Estado do Ceará (Seq: 233)								23.534.627
			F	1 - PES	0	91	0	100	23.534.627
Total									245.231.651

14107 - Tribunal Regional Eleitoral do Distrito Federal

Órgão: 14000 - Justiça Eleitoral

R\$ 1,00

Unidade: 14107 - Tribunal Regional Eleitoral do Distrito Federal

Quadro Síntese		Recursos de Todas as Fontes						
Código / Especificação		Lei+Créditos 2016	Empenhado 2016	PLO 2017	LOA 2017	PLO 2018		
Total		102.730.080	102.662.800	92.481.587	92.177.989	99.615.806		
Programa								
0089	Previdência de Inativos e Pensionistas da União	16.989.015	16.989.015	16.250.000	16.250.000	19.500.000		
0570	Gestão do Processo Eleitoral	85.741.065	85.673.785	76.231.587	75.927.989	80.115.806		
Função								
02	Judiciária	85.741.065	85.673.785	76.231.587	75.927.989	80.115.806		
09	Previdência Social	16.989.015	16.989.015	16.250.000	16.250.000	19.500.000		
Subfunção								
122	Administração Geral	77.432.529	77.430.915	62.334.547	62.030.949	64.186.556		
272	Previdência do Regime Estatutário	16.989.015	16.989.015	16.250.000	16.250.000	19.500.000		
301	Atenção Básica	3.686.036	3.686.036	2.386.500	2.386.500	2.270.400		
331	Proteção e Benefícios ao Trabalhador	4.622.500	4.556.834	4.620.540	4.620.540	4.938.900		
846	Outros Encargos Especiais			6.890.000	6.890.000	8.719.950		
Grupo de Despesa								
1	Pessoal e Encargos Sociais	73.042.679	73.041.921	66.811.119	66.811.119	74.653.746		
3	Outras Despesas Correntes	22.361.052	22.295.171	23.217.638	22.914.040	22.453.177		
4	Investimentos	7.326.349	7.325.709	2.452.830	2.452.830	2.508.883		
Fonte	1-PES	2-JUR	3-ODC	4-INV	5-IFI	6-AMT	9-RES	Total
100	55.153.746		20.539.333	2.508.883				78.201.962
127			1.913.844					1.913.844
156	7.557.609							7.557.609
169	9.543.194							9.543.194
956	1.219.247							1.219.247
969	1.179.950							1.179.950
Total	74.653.746		22.453.177	2.508.883				99.615.806

Órgão: 14000 - Justiça Eleitoral

R\$ 1,00

Unidade: 14107 - Tribunal Regional Eleitoral do Distrito Federal

Quadro dos Créditos Orçamentários

Recursos de Todas as Fontes

Programática	Programa/Ação/Localização	Funcional	Esf	GND	RP	Mod	IU	Fte	Valor
0089	Previdência de Inativos e Pensionistas da União								19.500.000
	Operações Especiais								19.500.000
0089 0181	Aposentadorias e Pensões Civis da União	09 272							19.500.000
0089 0181 0053	Aposentadorias e Pensões Civis da União - No Distrito Federal (Seq: 234)								19.500.000
			S	1 - PES	1	90	0	156	7.557.609
			S	1 - PES	1	90	0	169	9.543.194
			S	1 - PES	1	90	0	956	1.219.247
			S	1 - PES	1	90	0	969	1.179.950
0570	Gestão do Processo Eleitoral								80.115.806
	Atividades								71.395.856
0570 2004	Assistência Médica e Odontológica aos Servidores Civis, Empregados, Militares e seus Dependentes	02 301							2.270.400
0570 2004 0053	Assistência Médica e Odontológica aos Servidores Civis, Empregados, Militares e seus Dependentes - No Distrito Federal (Seq: 235)								2.270.400
			S	3 - ODC	1	90	0	100	2.270.400
0570 20GP	Julgamento de Causas e Gestão Administrativa na Justiça Eleitoral	02 122							17.752.760
0570 20GP 0053	Julgamento de Causas e Gestão Administrativa na Justiça Eleitoral - No Distrito Federal (Seq: 236) <i>Produto: Eleitor atendido (unidade): 2.585.080</i>								17.752.760
			F	3 - ODC	2	90	0	100	13.260.033
			F	3 - ODC	2	90	0	127	1.913.844
			F	3 - ODC	2	91	0	100	70.000
			F	4 - INV	2	90	0	100	2.508.883
0570 20TP	Ativos Civis da União	02 122							46.433.796
0570 20TP 0053	Ativos Civis da União - No Distrito Federal (Seq: 237)								46.433.796
			F	1 - PES	1	90	0	100	46.413.796
			F	1 - PES	1	91	0	100	20.000
0570 212B	Benefícios Obrigatórios aos Servidores Civis, Empregados, Militares e seus Dependentes	02 331							4.938.900
0570 212B 0053	Benefícios Obrigatórios aos Servidores Civis, Empregados, Militares e seus Dependentes - No Distrito Federal (Seq: 238)								4.938.900
			F	3 - ODC	1	90	0	100	4.938.900
	Operações Especiais								8.719.950
0570 09HB	Contribuição da União, de suas Autarquias e Fundações para o Custeio do Regime de Previdência dos Servidores Públicos Federais	02 846							8.719.950
0570 09HB 0053	Contribuição da União, de suas Autarquias e Fundações para o Custeio do Regime de Previdência dos Servidores Públicos Federais - No Distrito Federal (Seq: 239)								8.719.950
			F	1 - PES	0	91	0	100	8.719.950
Total									99.615.806

14108 - Tribunal Regional Eleitoral do Espírito Santo

Órgão: 14000 - Justiça Eleitoral

R\$ 1,00

Unidade: 14108 - Tribunal Regional Eleitoral do Espírito Santo

Quadro Síntese			Recursos de Todas as Fontes					
Código / Especificação		Lei+Créditos 2016	Empenhado 2016	PLO 2017	LOA 2017	PLO 2018		
Total		114.226.182	110.524.557	108.287.379	107.953.836	122.606.491		
Programa								
0089	Previdência de Inativos e Pensionistas da União	13.746.473	13.616.210	12.090.000	12.090.000	12.870.000		
0570	Gestão do Processo Eleitoral	100.479.709	96.908.348	96.197.379	95.863.836	109.736.491		
Função								
02	Judiciária	100.479.709	96.908.348	96.197.379	95.863.836	109.736.491		
09	Previdência Social	13.746.473	13.616.210	12.090.000	12.090.000	12.870.000		
Subfunção								
122	Administração Geral	94.405.326	90.883.898	80.230.983	79.897.440	91.092.020		
272	Previdência do Regime Estatutário	13.746.473	13.616.210	12.090.000	12.090.000	12.870.000		
301	Atenção Básica	1.822.985	1.822.985	1.844.700	1.844.700	1.842.120		
331	Proteção e Benefícios ao Trabalhador	4.251.398	4.201.464	4.371.696	4.371.696	4.422.408		
846	Outros Encargos Especiais			9.750.000	9.750.000	12.379.943		
Grupo de Despesa								
1	Pessoal e Encargos Sociais	88.268.801	87.595.910	83.207.548	83.207.548	95.301.746		
3	Outras Despesas Correntes	22.846.072	20.627.609	24.039.232	23.705.689	25.624.392		
4	Investimentos	3.111.309	2.301.039	1.040.599	1.040.599	1.680.353		
Fonte	1-PES	2-JUR	3-ODC	4-INV	5-IFI	6-AMT	9-RES	Total
100	82.431.746		23.359.992	1.680.353				107.472.091
127			2.264.400					2.264.400
169	11.453.815							11.453.815
969	1.416.185							1.416.185
Total	95.301.746		25.624.392	1.680.353				122.606.491

Órgão: 14000 - Justiça Eleitoral

R\$ 1,00

Unidade: 14108 - Tribunal Regional Eleitoral do Espírito Santo

Quadro dos Créditos Orçamentários

Recursos de Todas as Fontes

Programática	Programa/Ação/Localização	Funcional	Esf	GND	RP	Mod	IU	Fte	Valor
0089	Previdência de Inativos e Pensionistas da União								12.870.000
	Operações Especiais								12.870.000
0089 0181	Aposentadorias e Pensões Civis da União	09 272							12.870.000
0089 0181 0032	Aposentadorias e Pensões Civis da União - No Estado do Espírito Santo (Seq: 240)								12.870.000
			S	1 - PES	1	90	0	169	11.453.815
			S	1 - PES	1	90	0	969	1.416.185
0570	Gestão do Processo Eleitoral								109.736.491
	Atividades								97.356.548
0570 2004	Assistência Médica e Odontológica aos Servidores Civis, Empregados, Militares e seus Dependentes	02 301							1.842.120
0570 2004 0032	Assistência Médica e Odontológica aos Servidores Civis, Empregados, Militares e seus Dependentes - No Estado do Espírito Santo (Seq: 241)								1.842.120
			S	3 - ODC	1	90	0	100	1.842.120
0570 20GP	Julgamento de Causas e Gestão Administrativa na Justiça Eleitoral	02 122							21.004.511
0570 20GP 0032	Julgamento de Causas e Gestão Administrativa na Justiça Eleitoral - No Estado do Espírito Santo (Seq: 242) <i>Produto: Eleitor atendido (unidade): 2.695.086</i>								21.004.511
			F	3 - ODC	2	90	0	100	16.996.547
			F	3 - ODC	2	90	0	127	2.264.400
			F	3 - ODC	2	91	0	100	63.211
			F	4 - INV	2	90	0	100	1.680.353
0570 20TP	Ativos Civis da União	02 122							70.051.803
0570 20TP 0032	Ativos Civis da União - No Estado do Espírito Santo (Seq: 243)								70.051.803
			F	1 - PES	1	90	0	100	69.817.749
			F	1 - PES	1	91	0	100	234.054
0570 212B	Benefícios Obrigatórios aos Servidores Civis, Empregados, Militares e seus Dependentes	02 331							4.422.408
0570 212B 0032	Benefícios Obrigatórios aos Servidores Civis, Empregados, Militares e seus Dependentes - No Estado do Espírito Santo (Seq: 244)								4.422.408
			F	3 - ODC	1	90	0	100	4.422.408
0570 216H	Ajuda de Custo para Moradia ou Auxílio-Moradia a Agentes Públicos	02 122							35.706
0570 216H 0032	Ajuda de Custo para Moradia ou Auxílio-Moradia a Agentes Públicos - No Estado do Espírito Santo (Seq: 245) <i>Produto: Agente público beneficiado (unidade): 1</i>								35.706
			F	3 - ODC	2	90	0	100	35.706
	Operações Especiais								12.379.943
0570 09HB	Contribuição da União, de suas Autarquias e Fundações para o Custeio do Regime de Previdência dos Servidores Públicos Federais	02 846							12.379.943
0570 09HB 0032	Contribuição da União, de suas Autarquias e Fundações para o Custeio do Regime de Previdência dos Servidores Públicos Federais - No Estado do Espírito Santo (Seq: 246)								12.379.943
			F	1 - PES	0	91	0	100	12.379.943
Total									122.606.491

14109 - Tribunal Regional Eleitoral de Goiás

Órgão: 14000 - Justiça Eleitoral

R\$ 1,00

Unidade: 14109 - Tribunal Regional Eleitoral de Goiás

Quadro Síntese			Recursos de Todas as Fontes					
Código / Especificação			Lei+Créditos 2016	Empenhado 2016	PLO 2017	LOA 2017	PLO 2018	
Total			174.229.143	171.509.350	167.638.725	167.170.821	193.106.507	
Programa								
0089	Previdência de Inativos e Pensionistas da União		18.203.948	18.174.301	17.290.012	17.290.012	20.020.000	
0570	Gestão do Processo Eleitoral		156.025.195	153.335.049	150.348.713	149.880.809	173.086.507	
Função								
02	Judiciária		156.025.195	153.335.049	150.348.713	149.880.809	173.086.507	
09	Previdência Social		18.203.948	18.174.301	17.290.012	17.290.012	20.020.000	
Subfunção								
122	Administração Geral		144.615.436	142.009.446	123.856.225	123.388.321	142.291.132	
131	Comunicação Social		16.830					
272	Previdência do Regime Estatutário		18.203.948	18.174.301	17.290.012	17.290.012	20.020.000	
301	Atenção Básica		3.981.224	3.981.224	3.844.200	3.844.200	3.895.800	
331	Proteção e Benefícios ao Trabalhador		7.411.705	7.344.379	7.698.288	7.698.288	7.632.756	
846	Outros Encargos Especiais				14.950.000	14.950.000	19.266.819	
Grupo de Despesa								
1	Pessoal e Encargos Sociais		137.884.287	137.079.215	129.343.986	129.343.986	153.243.875	
3	Outras Despesas Correntes		35.313.674	33.446.528	36.541.739	36.073.835	36.323.268	
4	Investimentos		1.031.182	983.607	1.753.000	1.753.000	3.539.364	
Fonte	1-PES	2-JUR	3-ODC	4-INV	5-IFI	6-AMT	9-RES	Total
100	133.223.875		33.268.701	3.539.364				170.031.940
127			3.054.567					3.054.567
169	17.817.046							17.817.046
969	2.202.954							2.202.954
Total	153.243.875		36.323.268	3.539.364				193.106.507

Órgão: 14000 - Justiça Eleitoral
Unidade: 14109 - Tribunal Regional Eleitoral de Goiás

R\$ 1,00

Quadro dos Créditos Orçamentários

Recursos de Todas as Fontes

Programática	Programa/Ação/Localização	Funcional	Esf	GND	RP	Mod	IU	Fte	Valor
0089	Previdência de Inativos e Pensionistas da União								20.020.000
	Operações Especiais								20.020.000
0089 0181	Aposentadorias e Pensões Civis da União	09 272							20.020.000
0089 0181 0052	Aposentadorias e Pensões Civis da União - No Estado de Goiás (Seq: 247)		S	1 - PES	1	90	0	169	20.020.000
			S	1 - PES	1	90	0	969	17.817.046
									2.202.954
0570	Gestão do Processo Eleitoral								173.086.507
	Atividades								153.819.688
0570 2004	Assistência Médica e Odontológica aos Servidores Civis, Empregados, Militares e seus Dependentes	02 301							3.895.800
0570 2004 0052	Assistência Médica e Odontológica aos Servidores Civis, Empregados, Militares e seus Dependentes - No Estado de Goiás (Seq: 248)		S	3 - ODC	1	90	0	100	3.895.800
									3.895.800
0570 20GP	Julgamento de Causas e Gestão Administrativa na Justiça Eleitoral	02 122							28.334.076
0570 20GP 0052	Julgamento de Causas e Gestão Administrativa na Justiça Eleitoral - No Estado de Goiás (Seq: 249) <i>Produto: Eleitor atendido (unidade): 4.505.363</i>		F	3 - ODC	2	90	0	100	21.659.601
			F	3 - ODC	2	90	0	127	3.054.567
			F	3 - ODC	2	91	0	100	80.544
			F	4 - INV	2	90	0	100	3.539.364
0570 20TP	Ativos Civis da União	02 122							113.957.056
0570 20TP 0052	Ativos Civis da União - No Estado de Goiás (Seq: 250)		F	1 - PES	1	90	0	100	113.957.056
			F	1 - PES	1	91	0	100	113.867.503
									89.553
0570 212B	Benefícios Obrigatórios aos Servidores Civis, Empregados, Militares e seus Dependentes	02 331							7.632.756
0570 212B 0052	Benefícios Obrigatórios aos Servidores Civis, Empregados, Militares e seus Dependentes - No Estado de Goiás (Seq: 251)		F	3 - ODC	1	90	0	100	7.632.756
									7.632.756
	Operações Especiais								19.266.819
0570 09HB	Contribuição da União, de suas Autarquias e Fundações para o Custeio do Regime de Previdência dos Servidores Públicos Federais	02 846							19.266.819
0570 09HB 0052	Contribuição da União, de suas Autarquias e Fundações para o Custeio do Regime de Previdência dos Servidores Públicos Federais - No Estado de Goiás (Seq: 252)		F	1 - PES	0	91	0	100	19.266.819
									19.266.819
Total									193.106.507

14110 - Tribunal Regional Eleitoral do Maranhão

Órgão: 14000 - Justiça Eleitoral

R\$ 1,00

Unidade: 14110 - Tribunal Regional Eleitoral do Maranhão

Quadro Síntese			Recursos de Todas as Fontes					
Código / Especificação		Lei+Créditos 2016	Empenhado 2016	PLO 2017	LOA 2017	PLO 2018		
Total		168.822.562	165.349.364	158.777.556	158.294.278	181.364.760		
Programa								
0089	Previdência de Inativos e Pensionistas da União	17.107.914	17.107.914	16.900.000	16.900.000	18.590.000		
0570	Gestão do Processo Eleitoral	151.699.648	148.230.890	141.866.204	141.382.926	162.762.304		
0909	Operações Especiais: Outros Encargos Especiais	15.000	10.560	11.352	11.352	12.456		
Função								
02	Judiciária	151.699.648	148.230.890	141.866.204	141.382.926	162.762.304		
09	Previdência Social	17.122.914	17.118.474	16.911.352	16.911.352	18.590.000		
28	Encargos Especiais					12.456		
Subfunção								
122	Administração Geral	141.278.838	137.951.862	117.545.136	117.061.858	133.803.152		
131	Comunicação Social	40.415	28.245					
272	Previdência do Regime Estatutário	17.107.914	17.107.914	16.900.000	16.900.000	18.590.000		
274	Previdência Especial	15.000	10.560	11.352	11.352			
301	Atenção Básica	2.936.040	2.908.011	2.819.940	2.819.940	3.041.820		
331	Proteção e Benefícios ao Trabalhador	7.444.355	7.342.772	7.591.128	7.591.128	7.881.732		
846	Outros Encargos Especiais			13.910.000	13.910.000	18.048.056		
Grupo de Despesa								
1	Pessoal e Encargos Sociais	130.493.378	130.066.312	119.228.016	119.228.016	139.075.396		
3	Outras Despesas Correntes	35.778.171	32.936.901	36.202.552	35.719.274	36.584.111		
4	Investimentos	2.551.013	2.346.152	3.346.988	3.346.988	5.705.253		
Fonte	1-PES	2-JUR	3-ODC	4-INV	5-IFI	6-AMT	9-RES	Total
100	120.485.396		33.384.841	5.705.253				159.575.490
127			3.199.270					3.199.270
169	16.544.400							16.544.400
969	2.045.600							2.045.600
Total	139.075.396		36.584.111	5.705.253				181.364.760

Órgão: 14000 - Justiça Eleitoral
 Unidade: 14110 - Tribunal Regional Eleitoral do Maranhão

R\$ 1,00

Quadro dos Créditos Orçamentários

Recursos de Todas as Fontes

Programática	Programa/Ação/Localização	Funcional	Esf	GND	RP	Mod	IU	Fte	Valor
0089	Previdência de Inativos e Pensionistas da União								18.590.000
	Operações Especiais								18.590.000
0089 0181	Aposentadorias e Pensões Civis da União	09 272							18.590.000
0089 0181 0021	Aposentadorias e Pensões Civis da União - No Estado do Maranhão (Seq: 253)								18.590.000
			S	1 - PES	1	90	0	169	16.544.400
			S	1 - PES	1	90	0	969	2.045.600
0570	Gestão do Processo Eleitoral								162.762.304
	Atividades								143.049.686
0570 2004	Assistência Médica e Odontológica aos Servidores Civis, Empregados, Militares e seus Dependentes	02 301							3.041.820
0570 2004 0021	Assistência Médica e Odontológica aos Servidores Civis, Empregados, Militares e seus Dependentes - No Estado do Maranhão (Seq: 254)								3.041.820
			S	3 - ODC	1	90	0	100	3.041.820
0570 20GP	Julgamento de Causas e Gestão Administrativa na Justiça Eleitoral	02 122							29.676.338
0570 20GP 0021	Julgamento de Causas e Gestão Administrativa na Justiça Eleitoral - No Estado do Maranhão (Seq: 255) <i>Produto: Eleitor atendido (unidade): 4.578.900</i>								29.676.338
			F	3 - ODC	2	90	0	100	22.340.833
			F	3 - ODC	2	90	0	127	3.199.270
			F	3 - ODC	2	91	0	100	108.000
			F	4 - INV	2	90	0	100	4.028.235
0570 20TP	Ativos Civis da União	02 122							102.449.796
0570 20TP 0021	Ativos Civis da União - No Estado do Maranhão (Seq: 256)								102.449.796
			F	1 - PES	1	90	0	100	102.449.796
0570 212B	Benefícios Obrigatórios aos Servidores Civis, Empregados, Militares e seus Dependentes	02 331							7.881.732
0570 212B 0021	Benefícios Obrigatórios aos Servidores Civis, Empregados, Militares e seus Dependentes - No Estado do Maranhão (Seq: 257)								7.881.732
			F	3 - ODC	1	90	0	100	7.881.732
	Projetos								1.677.018
0570 15HO	Reforma de Cartório Eleitoral no Município de São Luis - MA	02 122							1.677.018
0570 15HO 0734	Reforma de Cartório Eleitoral no Município de São Luis - MA - No Município de São Luis - MA (Seq: 258) <i>Produto: Cartório modernizado (% de execução física): 20</i>								1.677.018
			F	4 - INV	2	90	0	100	1.677.018
	Operações Especiais								18.035.600
0570 09HB	Contribuição da União, de suas Autarquias e Fundações para o Custeio do Regime de Previdência dos Servidores Públicos Federais	02 846							18.035.600
0570 09HB 0021	Contribuição da União, de suas Autarquias e Fundações para o Custeio do Regime de Previdência dos Servidores Públicos Federais - No Estado do Maranhão (Seq: 259)								18.035.600
			F	1 - PES	0	91	0	100	18.035.600
0909	Operações Especiais: Outros Encargos Especiais								12.456
	Operações Especiais								12.456
0909 0536	Benefícios e Pensões Indenizatórias Decorrentes de Legislação Especial e/ou Decisões Judiciais	28 846							12.456
0909 0536 0021	Benefícios e Pensões Indenizatórias Decorrentes de Legislação Especial e/ou Decisões Judiciais - No Estado do Maranhão (Seq: 260)								12.456
			S	3 - ODC	1	90	0	100	12.456
Total									181.364.760

14111 - Tribunal Regional Eleitoral de Mato Grosso

Órgão: 14000 - Justiça Eleitoral

R\$ 1,00

Unidade: 14111 - Tribunal Regional Eleitoral de Mato Grosso

Quadro Síntese		Recursos de Todas as Fontes						
Código / Especificação		Lei+Créditos 2016	Empenhado 2016	PLO 2017	LOA 2017	PLO 2018		
Total		115.110.658	110.289.735	107.488.599	107.386.214	122.859.120		
Programa								
0089	Previdência de Inativos e Pensionistas da União	12.171.973	12.155.873	11.700.000	11.700.000	13.650.000		
0570	Gestão do Processo Eleitoral	102.938.685	98.133.862	95.788.599	95.686.214	109.209.120		
Função								
02	Judiciária	102.938.685	98.133.862	95.788.599	95.686.214	109.209.120		
09	Previdência Social	12.171.973	12.155.873	11.700.000	11.700.000	13.650.000		
Subfunção								
122	Administração Geral	96.717.731	91.957.179	80.690.287	80.587.902	91.245.374		
272	Previdência do Regime Estatutário	12.171.973	12.155.873	11.700.000	11.700.000	13.650.000		
301	Atenção Básica	2.061.910	2.061.910	2.007.240	2.007.240	2.007.240		
331	Proteção e Benefícios ao Trabalhador	4.159.044	4.114.773	4.251.072	4.251.072	4.367.124		
846	Outros Encargos Especiais			8.840.000	8.840.000	11.589.382		
Grupo de Despesa								
1	Pessoal e Encargos Sociais	83.226.894	82.991.939	79.306.025	79.306.025	91.913.177		
3	Outras Despesas Correntes	24.413.928	24.176.172	27.704.574	27.302.189	28.246.902		
4	Investimentos	7.469.836	3.121.624	478.000	778.000	2.699.041		
Fonte	1-PES	2-JUR	3-ODC	4-INV	5-IFI	6-AMT	9-RES	Total
100	78.263.177		25.598.168	2.699.041				106.560.386
127			2.648.734					2.648.734
156	411.865							411.865
169	11.722.308							11.722.308
956	66.445							66.445
969	1.449.382							1.449.382
Total	91.913.177		28.246.902	2.699.041				122.859.120

Órgão: 14000 - Justiça Eleitoral

R\$ 1,00

Unidade: 14111 - Tribunal Regional Eleitoral de Mato Grosso

Quadro dos Créditos Orçamentários

Recursos de Todas as Fontes

Programática	Programa/Ação/Localização	Funcional	Esf	GND	RP	Mod	IU	Fte	Valor
0089	Previdência de Inativos e Pensionistas da União								13.650.000
	Operações Especiais								13.650.000
0089 0181	Aposentadorias e Pensões Civis da União	09 272							13.650.000
0089 0181 0051	Aposentadorias e Pensões Civis da União - No Estado de Mato Grosso (Seq: 261)								13.650.000
			S	1 - PES	1	90	0	156	411.865
			S	1 - PES	1	90	0	169	11.722.308
			S	1 - PES	1	90	0	956	66.445
			S	1 - PES	1	90	0	969	1.449.382
0570	Gestão do Processo Eleitoral								109.209.120
	Atividades								97.619.738
0570 2004	Assistência Médica e Odontológica aos Servidores Civis, Empregados, Militares e seus Dependentes	02 301							2.007.240
0570 2004 0051	Assistência Médica e Odontológica aos Servidores Civis, Empregados, Militares e seus Dependentes - No Estado de Mato Grosso (Seq: 262)								2.007.240
			S	3 - ODC	1	90	0	100	2.007.240
0570 20GP	Julgamento de Causas e Gestão Administrativa na Justiça Eleitoral	02 122							24.569.579
0570 20GP 0051	Julgamento de Causas e Gestão Administrativa na Justiça Eleitoral - No Estado de Mato Grosso (Seq: 263) <i>Produto: Eleitor atendido (unidade): 2.241.710</i>								24.569.579
			F	3 - ODC	2	90	0	100	19.171.804
			F	3 - ODC	2	90	0	127	2.648.734
			F	3 - ODC	2	91	0	100	50.000
			F	4 - INV	2	90	0	100	2.699.041
0570 20TP	Ativos Civis da União	02 122							66.673.795
0570 20TP 0051	Ativos Civis da União - No Estado de Mato Grosso (Seq: 264)								66.673.795
			F	1 - PES	1	90	0	100	66.582.795
			F	1 - PES	1	91	0	100	91.000
0570 212B	Benefícios Obrigatórios aos Servidores Civis, Empregados, Militares e seus Dependentes	02 331							4.367.124
0570 212B 0051	Benefícios Obrigatórios aos Servidores Civis, Empregados, Militares e seus Dependentes - No Estado de Mato Grosso (Seq: 265)								4.367.124
			F	3 - ODC	1	90	0	100	4.367.124
0570 216H	Ajuda de Custo para Moradia ou Auxílio-Moradia a Agentes Públicos	02 122							2.000
0570 216H 0051	Ajuda de Custo para Moradia ou Auxílio-Moradia a Agentes Públicos - No Estado de Mato Grosso (Seq: 266) <i>Produto: Agente público beneficiado (unidade): 1</i>								2.000
			F	3 - ODC	2	90	0	100	2.000
	Operações Especiais								11.589.382
0570 09HB	Contribuição da União, de suas Autarquias e Fundações para o Custeio do Regime de Previdência dos Servidores Públicos Federais	02 846							11.589.382
0570 09HB 0051	Contribuição da União, de suas Autarquias e Fundações para o Custeio do Regime de Previdência dos Servidores Públicos Federais - No Estado de Mato Grosso (Seq: 267)								11.589.382
			F	1 - PES	0	91	0	100	11.589.382
Total									122.859.120

14112 - Tribunal Regional Eleitoral de Mato Grosso do Sul

Órgão: 14000 - Justiça Eleitoral

R\$ 1,00

Unidade: 14112 - Tribunal Regional Eleitoral de Mato Grosso do Sul

Quadro Síntese		Recursos de Todas as Fontes						
Código / Especificação		Lei+Créditos 2016	Empenhado 2016	PLO 2017	LOA 2017	PLO 2018		
Total		108.010.150	106.138.215	104.178.926	104.707.235	108.683.013		
Programa								
0089	Previdência de Inativos e Pensionistas da União	12.300.980	12.218.292	11.050.000	11.050.000	13.390.000		
0570	Gestão do Processo Eleitoral	95.709.170	93.919.923	93.128.926	93.657.235	95.293.013		
Função								
02	Judiciária	95.709.170	93.919.923	93.128.926	93.657.235	95.293.013		
09	Previdência Social	12.300.980	12.218.292	11.050.000	11.050.000	13.390.000		
Subfunção								
122	Administração Geral	89.624.896	87.948.584	78.502.118	79.030.427	78.339.618		
131	Comunicação Social	45.955	45.866			90.000		
272	Previdência do Regime Estatutário	12.300.980	12.218.292	11.050.000	11.050.000	13.390.000		
301	Atenção Básica	2.045.940	2.041.925	2.035.620	2.035.620	1.991.760		
331	Proteção e Benefícios ao Trabalhador	3.992.379	3.883.548	4.141.188	4.141.188	3.987.492		
846	Outros Encargos Especiais			8.450.000	8.450.000	10.884.143		
Grupo de Despesa								
1	Pessoal e Encargos Sociais	79.157.471	77.458.523	74.572.073	74.572.073	85.593.324		
3	Outras Despesas Correntes	19.522.145	19.355.352	22.808.853	22.547.162	20.120.909		
4	Investimentos	9.330.534	9.324.340	6.798.000	7.588.000	2.968.780		
Fonte	1-PES	2-JUR	3-ODC	4-INV	5-IFI	6-AMT	9-RES	Total
100	72.203.324		18.286.121	2.968.780				93.458.225
127			1.834.788					1.834.788
156	834.900							834.900
169	11.053.695							11.053.695
956	134.692							134.692
969	1.366.713							1.366.713
Total	85.593.324		20.120.909	2.968.780				108.683.013

Órgão: 14000 - Justiça Eleitoral

R\$ 1,00

Unidade: 14112 - Tribunal Regional Eleitoral de Mato Grosso do Sul

Quadro dos Créditos Orçamentários

Recursos de Todas as Fontes

Programática	Programa/Ação/Localização	Funcional	Esf	GND	RP	Mod	IU	Fte	Valor
0089	Previdência de Inativos e Pensionistas da União								13.390.000
	Operações Especiais								13.390.000
0089 0181	Aposentadorias e Pensões Civis da União	09 272							13.390.000
0089 0181 0054	Aposentadorias e Pensões Civis da União - No Estado de Mato Grosso do Sul (Seq: 268)								13.390.000
			S	1 - PES	1	90	0	156	834.900
			S	1 - PES	1	90	0	169	11.053.695
			S	1 - PES	1	90	0	956	134.692
			S	1 - PES	1	90	0	969	1.366.713
0570	Gestão do Processo Eleitoral								95.293.013
	Atividades								84.408.870
0570 2004	Assistência Médica e Odontológica aos Servidores Civis, Empregados, Militares e seus Dependentes	02 301							1.991.760
0570 2004 0054	Assistência Médica e Odontológica aos Servidores Civis, Empregados, Militares e seus Dependentes - No Estado de Mato Grosso do Sul (Seq: 269)								1.991.760
			S	3 - ODC	1	90	0	100	1.991.760
0570 20GP	Julgamento de Causas e Gestão Administrativa na Justiça Eleitoral	02 122							17.019.437
0570 20GP 0054	Julgamento de Causas e Gestão Administrativa na Justiça Eleitoral - No Estado de Mato Grosso do Sul (Seq: 270) <i>Produto: Eleitor atendido (unidade): 1.852.692</i>								17.019.437
			F	3 - ODC	2	90	0	100	12.113.969
			F	3 - ODC	2	90	0	127	1.834.788
			F	3 - ODC	2	91	0	100	101.900
			F	4 - INV	2	90	0	100	2.968.780
0570 20TP	Ativos Civis da União	02 122							61.319.181
0570 20TP 0054	Ativos Civis da União - No Estado de Mato Grosso do Sul (Seq: 271)								61.319.181
			F	1 - PES	1	90	0	100	61.319.181
0570 212B	Benefícios Obrigatórios aos Servidores Civis, Empregados, Militares e seus Dependentes	02 331							3.987.492
0570 212B 0054	Benefícios Obrigatórios aos Servidores Civis, Empregados, Militares e seus Dependentes - No Estado de Mato Grosso do Sul (Seq: 272)								3.987.492
			F	3 - ODC	1	90	0	100	3.987.492
0570 216H	Ajuda de Custo para Moradia ou Auxílio-Moradia a Agentes Públicos	02 122							1.000
0570 216H 0054	Ajuda de Custo para Moradia ou Auxílio-Moradia a Agentes Públicos - No Estado de Mato Grosso do Sul (Seq: 273) <i>Produto: Agente público beneficiado (unidade): 1</i>								1.000
			F	3 - ODC	2	90	0	100	1.000
0570 2549	Comunicação e Divulgação Institucional	02 131							90.000
0570 2549 0054	Comunicação e Divulgação Institucional - No Estado de Mato Grosso do Sul (Seq: 274) <i>Produto: Matéria veiculada (unidade): 5</i>								90.000
			F	3 - ODC	2	90	0	100	90.000
	Operações Especiais								10.884.143
0570 09HB	Contribuição da União, de suas Autarquias e Fundações para o Custeio do Regime de Previdência dos Servidores Públicos Federais	02 846							10.884.143
0570 09HB 0054	Contribuição da União, de suas Autarquias e Fundações para o Custeio do Regime de Previdência dos Servidores Públicos Federais - No Estado de Mato Grosso do Sul (Seq: 275)								10.884.143
			F	1 - PES	0	91	0	100	10.884.143
Total									108.683.013

14113 - Tribunal Regional Eleitoral de Minas Gerais

Órgão: 14000 - Justiça Eleitoral

R\$ 1,00

Unidade: 14113 - Tribunal Regional Eleitoral de Minas Gerais

Quadro Síntese		Recursos de Todas as Fontes				
Código / Especificação		Lei+Créditos 2016	Empenhado 2016	PLO 2017	LOA 2017	PLO 2018
Total		531.552.085	526.839.271	511.232.083	510.211.668	582.787.362
Programa						
0089	Previdência de Inativos e Pensionistas da União	80.281.564	80.195.564	76.440.000	76.440.000	87.490.000
0570	Gestão do Processo Eleitoral	451.270.521	446.643.708	434.792.083	433.771.668	495.297.362
Função						
02	Judiciária	451.270.521	446.643.708	434.792.083	433.771.668	495.297.362
09	Previdência Social	80.281.564	80.195.564	76.440.000	76.440.000	87.490.000
Subfunção						
122	Administração Geral	415.695.617	411.176.027	350.723.631	349.703.216	396.470.849
272	Previdência do Regime Estatutário	80.281.564	80.195.564	76.440.000	76.440.000	87.490.000
301	Atenção Básica	12.989.796	12.989.796	12.562.020	12.562.020	12.562.020
331	Proteção e Benefícios ao Trabalhador	22.585.108	22.477.885	23.406.432	23.406.432	23.560.536
846	Outros Encargos Especiais			48.100.000	48.100.000	62.703.957
Grupo de Despesa						
1	Pessoal e Encargos Sociais	446.235.836	445.974.455	415.298.623	415.298.623	487.284.190
3	Outras Despesas Correntes	83.344.249	79.111.988	90.212.525	89.192.110	88.924.223
4	Investimentos	1.972.000	1.752.828	5.720.935	5.720.935	6.578.949
Fonte						
100	399.794.190					488.896.025
127						6.401.337
156	12.937.176					12.937.176
169	64.491.751					64.491.751
956	2.087.116					2.087.116
969	7.973.957					7.973.957
Total	487.284.190	88.924.223	6.578.949			582.787.362

Órgão: 14000 - Justiça Eleitoral
Unidade: 14113 - Tribunal Regional Eleitoral de Minas Gerais

R\$ 1,00

Quadro dos Créditos Orçamentários

Recursos de Todas as Fontes

Programática	Programa/Ação/Localização	Funcional	Esf	GND	RP	Mod	IU	Fte	Valor
0089	Previdência de Inativos e Pensionistas da União								87.490.000
	Operações Especiais								87.490.000
0089 0181	Aposentadorias e Pensões Civis da União	09 272							87.490.000
0089 0181 0031	Aposentadorias e Pensões Civis da União - No Estado de Minas Gerais (Seq: 276)								87.490.000
			S	1 - PES	1	90	0	156	12.937.176
			S	1 - PES	1	90	0	169	64.491.751
			S	1 - PES	1	90	0	956	2.087.116
			S	1 - PES	1	90	0	969	7.973.957
0570	Gestão do Processo Eleitoral								495.297.362
	Atividades								432.593.405
0570 2004	Assistência Médica e Odontológica aos Servidores Civis, Empregados, Militares e seus Dependentes	02 301							12.562.020
0570 2004 0031	Assistência Médica e Odontológica aos Servidores Civis, Empregados, Militares e seus Dependentes - No Estado de Minas Gerais (Seq: 277)								12.562.020
			S	3 - ODC	1	90	0	100	12.562.020
0570 20GP	Julgamento de Causas e Gestão Administrativa na Justiça Eleitoral	02 122							59.378.616
0570 20GP 0031	Julgamento de Causas e Gestão Administrativa na Justiça Eleitoral - No Estado de Minas Gerais (Seq: 278) <i>Produto: Eleitor atendido (unidade): 16.007.574</i>								59.378.616
			F	3 - ODC	2	90	0	100	46.398.330
			F	3 - ODC	2	90	0	127	6.401.337
			F	4 - INV	2	90	0	100	6.578.949
0570 20TP	Ativos Civis da União	02 122							337.090.233
0570 20TP 0031	Ativos Civis da União - No Estado de Minas Gerais (Seq: 279)								337.090.233
			F	1 - PES	1	90	0	100	336.905.233
			F	1 - PES	1	91	0	100	185.000
0570 212B	Benefícios Obrigatórios aos Servidores Civis, Empregados, Militares e seus Dependentes	02 331							23.560.536
0570 212B 0031	Benefícios Obrigatórios aos Servidores Civis, Empregados, Militares e seus Dependentes - No Estado de Minas Gerais (Seq: 280)								23.560.536
			F	3 - ODC	1	90	0	100	23.560.536
0570 216H	Ajuda de Custo para Moradia ou Auxílio-Moradia a Agentes Públicos	02 122							2.000
0570 216H 0031	Ajuda de Custo para Moradia ou Auxílio-Moradia a Agentes Públicos - No Estado de Minas Gerais (Seq: 281) <i>Produto: Agente público beneficiado (unidade): 1</i>								2.000
			F	3 - ODC	2	90	0	100	2.000
	Operações Especiais								62.703.957
0570 09HB	Contribuição da União, de suas Autarquias e Fundações para o Custeio do Regime de Previdência dos Servidores Públicos Federais	02 846							62.703.957
0570 09HB 0031	Contribuição da União, de suas Autarquias e Fundações para o Custeio do Regime de Previdência dos Servidores Públicos Federais - No Estado de Minas Gerais (Seq: 282)								62.703.957
			F	1 - PES	0	91	0	100	62.703.957
Total									582.787.362

14114 - Tribunal Regional Eleitoral do Pará

Órgão: 14000 - Justiça Eleitoral

R\$ 1,00

Unidade: 14114 - Tribunal Regional Eleitoral do Pará

Quadro Síntese			Recursos de Todas as Fontes					
Código / Especificação			Lei+Créditos 2016	Empenhado 2016	PLO 2017	LOA 2017	PLO 2018	
Total			174.544.402	174.449.553	160.544.785	162.875.985	181.940.190	
Programa								
0089	Previdência de Inativos e Pensionistas da União		20.533.533	20.533.533	20.150.036	20.150.036	26.000.000	
0570	Gestão do Processo Eleitoral		154.010.869	153.916.020	140.394.749	142.725.949	155.940.190	
Função								
02	Judiciária		154.010.869	153.916.020	140.394.749	142.725.949	155.940.190	
09	Previdência Social		20.533.533	20.533.533	20.150.036	20.150.036	26.000.000	
Subfunção								
122	Administração Geral		141.912.175	141.888.803	115.435.457	117.766.657	127.926.400	
131	Comunicação Social		68.000	38.053				
272	Previdência do Regime Estatutário		20.533.533	20.533.533	20.150.036	20.150.036	26.000.000	
301	Atenção Básica		5.260.670	5.260.670	4.334.400	4.334.400	4.419.540	
331	Proteção e Benefícios ao Trabalhador		6.770.024	6.728.493	7.364.892	7.364.892	6.883.128	
846	Outros Encargos Especiais				13.260.000	13.260.000	16.711.122	
Grupo de Despesa								
1	Pessoal e Encargos Sociais		130.733.255	130.730.462	119.910.627	119.910.627	138.509.146	
3	Outras Despesas Correntes		38.053.609	37.962.465	39.434.158	39.965.358	39.401.834	
4	Investimentos		5.757.538	5.756.626	1.200.000	3.000.000	4.029.210	
Fonte	1-PES	2-JUR	3-ODC	4-INV	5-IFI	6-AMT	9-RES	Total
100	112.509.146		35.938.221	4.029.210				152.476.577
127			3.463.613					3.463.613
156	5.554.888							5.554.888
169	17.397.837							17.397.837
956	896.153							896.153
969	2.151.122							2.151.122
Total	138.509.146		39.401.834	4.029.210				181.940.190

Órgão: 14000 - Justiça Eleitoral
Unidade: 14114 - Tribunal Regional Eleitoral do Pará

R\$ 1,00

Quadro dos Créditos Orçamentários

Recursos de Todas as Fontes

Programática	Programa/Ação/Localização	Funcional	Esf	GND	RP	Mod	IU	Fte	Valor
0089	Previdência de Inativos e Pensionistas da União								26.000.000
	Operações Especiais								26.000.000
0089 0181	Aposentadorias e Pensões Civis da União	09 272							26.000.000
0089 0181 0015	Aposentadorias e Pensões Civis da União - No Estado do Pará (Seq: 283)								26.000.000
			S	1 - PES	1	90	0	156	5.554.888
			S	1 - PES	1	90	0	169	17.397.837
			S	1 - PES	1	90	0	956	896.153
			S	1 - PES	1	90	0	969	2.151.122
0570	Gestão do Processo Eleitoral								155.940.190
	Atividades								139.229.068
0570 2004	Assistência Médica e Odontológica aos Servidores Civis, Empregados, Militares e seus Dependentes	02 301							4.419.540
0570 2004 0015	Assistência Médica e Odontológica aos Servidores Civis, Empregados, Militares e seus Dependentes - No Estado do Pará (Seq: 284)								4.419.540
			S	3 - ODC	1	90	0	100	4.419.540
0570 20GP	Julgamento de Causas e Gestão Administrativa na Justiça Eleitoral	02 122							32.128.376
0570 20GP 0015	Julgamento de Causas e Gestão Administrativa na Justiça Eleitoral - No Estado do Pará (Seq: 285) <i>Produto: Eleitor atendido (unidade): 5.488.991</i>								32.128.376
			F	3 - ODC	2	90	0	100	24.508.353
			F	3 - ODC	2	90	0	127	3.463.613
			F	3 - ODC	2	91	0	100	127.200
			F	4 - INV	2	90	0	100	4.029.210
0570 20TP	Ativos Civis da União	02 122							95.798.024
0570 20TP 0015	Ativos Civis da União - No Estado do Pará (Seq: 286)								95.798.024
			F	1 - PES	1	90	0	100	95.666.112
			F	1 - PES	1	91	0	100	131.912
0570 212B	Benefícios Obrigatórios aos Servidores Civis, Empregados, Militares e seus Dependentes	02 331							6.883.128
0570 212B 0015	Benefícios Obrigatórios aos Servidores Civis, Empregados, Militares e seus Dependentes - No Estado do Pará (Seq: 287)								6.883.128
			F	3 - ODC	1	90	0	100	6.883.128
	Operações Especiais								16.711.122
0570 09HB	Contribuição da União, de suas Autarquias e Fundações para o Custeio do Regime de Previdência dos Servidores Públicos Federais	02 846							16.711.122
0570 09HB 0015	Contribuição da União, de suas Autarquias e Fundações para o Custeio do Regime de Previdência dos Servidores Públicos Federais - No Estado do Pará (Seq: 288)								16.711.122
			F	1 - PES	0	91	0	100	16.711.122
Total									181.940.190

14115 - Tribunal Regional Eleitoral da Paraíba

Órgão: 14000 - Justiça Eleitoral

R\$ 1,00

Unidade: 14115 - Tribunal Regional Eleitoral da Paraíba

Quadro Síntese			Recursos de Todas as Fontes					
Código / Especificação		Lei+Créditos 2016	Empenhado 2016	PLO 2017	LOA 2017	PLO 2018		
Total		134.394.076	130.691.723	128.966.499	128.626.804	146.005.544		
Programa								
0089	Previdência de Inativos e Pensionistas da União	13.558.169	13.539.795	13.189.579	13.189.579	14.040.000		
0570	Gestão do Processo Eleitoral	120.835.907	117.151.928	115.776.920	115.437.225	131.965.544		
Função								
02	Judiciária	120.835.907	117.151.928	115.776.920	115.437.225	131.965.544		
09	Previdência Social	13.558.169	13.539.795	13.189.579	13.189.579	14.040.000		
Subfunção								
122	Administração Geral	112.056.707	108.481.274	94.788.744	94.449.049	107.613.491		
131	Comunicação Social	17.000						
272	Previdência do Regime Estatutário	13.558.169	13.539.795	13.189.579	13.189.579	14.040.000		
301	Atenção Básica	3.119.220	3.115.570	3.181.140	3.181.140	3.163.080		
331	Proteção e Benefícios ao Trabalhador	5.642.980	5.555.084	5.847.036	5.847.036	5.734.044		
846	Outros Encargos Especiais			11.960.000	11.960.000	15.454.929		
Grupo de Despesa								
1	Pessoal e Encargos Sociais	106.818.502	106.064.533	101.527.587	101.527.587	117.265.781		
3	Outras Despesas Correntes	24.368.535	22.714.099	27.138.912	26.799.217	26.074.481		
4	Investimentos	3.207.039	1.913.091	300.000	300.000	2.665.282		
Fonte	1-PES	2-JUR	3-ODC	4-INV	5-IFI	6-AMT	9-RES	Total
100	103.225.781		23.935.337	2.665.282				129.826.400
127			2.139.144					2.139.144
169	12.495.071							12.495.071
969	1.544.929							1.544.929
Total	117.265.781		26.074.481	2.665.282				146.005.544

Órgão: 14000 - Justiça Eleitoral
 Unidade: 14115 - Tribunal Regional Eleitoral da Paraíba

R\$ 1,00

Quadro dos Créditos Orçamentários

Recursos de Todas as Fontes

Programática	Programa/Ação/Localização	Funcional	Esf	GND	RP	Mod	IU	Fte	Valor
0089	Previdência de Inativos e Pensionistas da União								14.040.000
	Operações Especiais								14.040.000
0089 0181	Aposentadorias e Pensões Civis da União	09 272							14.040.000
0089 0181 0025	Aposentadorias e Pensões Civis da União - No Estado da Paraíba (Seq: 289)								14.040.000
			S	1 - PES	1	90	0	169	12.495.071
			S	1 - PES	1	90	0	969	1.544.929
0570	Gestão do Processo Eleitoral								131.965.544
	Atividades								116.510.615
0570 2004	Assistência Médica e Odontológica aos Servidores Civis, Empregados, Militares e seus Dependentes	02 301							3.163.080
0570 2004 0025	Assistência Médica e Odontológica aos Servidores Civis, Empregados, Militares e seus Dependentes - No Estado da Paraíba (Seq: 290)								3.163.080
			S	3 - ODC	1	90	0	100	3.163.080
0570 20GP	Julgamento de Causas e Gestão Administrativa na Justiça Eleitoral	02 122							19.842.639
0570 20GP 0025	Julgamento de Causas e Gestão Administrativa na Justiça Eleitoral - No Estado da Paraíba (Seq: 291) <i>Produto: Eleitor atendido (unidade): 2.883.485</i>								19.842.639
			F	3 - ODC	2	90	0	100	14.987.323
			F	3 - ODC	2	90	0	127	2.139.144
			F	3 - ODC	2	91	0	100	50.890
			F	4 - INV	2	90	0	100	2.665.282
0570 20TP	Ativos Civis da União	02 122							87.770.852
0570 20TP 0025	Ativos Civis da União - No Estado da Paraíba (Seq: 292)								87.770.852
			F	1 - PES	1	90	0	100	87.560.992
			F	1 - PES	1	91	0	100	209.860
0570 212B	Benefícios Obrigatórios aos Servidores Civis, Empregados, Militares e seus Dependentes	02 331							5.734.044
0570 212B 0025	Benefícios Obrigatórios aos Servidores Civis, Empregados, Militares e seus Dependentes - No Estado da Paraíba (Seq: 293)								5.734.044
			F	3 - ODC	1	90	0	100	5.734.044
	Operações Especiais								15.454.929
0570 09HB	Contribuição da União, de suas Autarquias e Fundações para o Custeio do Regime de Previdência dos Servidores Públicos Federais	02 846							15.454.929
0570 09HB 0025	Contribuição da União, de suas Autarquias e Fundações para o Custeio do Regime de Previdência dos Servidores Públicos Federais - No Estado da Paraíba (Seq: 294)								15.454.929
			F	1 - PES	0	91	0	100	15.454.929
Total									146.005.544

14116 - Tribunal Regional Eleitoral do Paraná

Órgão: 14000 - Justiça Eleitoral

R\$ 1,00

Unidade: 14116 - Tribunal Regional Eleitoral do Paraná

Quadro Síntese		Recursos de Todas as Fontes						
Código / Especificação		Lei+Créditos 2016	Empenhado 2016	PLO 2017	LOA 2017	PLO 2018		
Total		291.380.790	286.262.443	266.194.991	268.623.366	301.163.402		
Programa								
0089	Previdência de Inativos e Pensionistas da União	38.756.839	38.756.839	33.710.248	33.710.248	41.990.000		
0570	Gestão do Processo Eleitoral	252.623.951	247.505.604	232.484.743	234.913.118	259.173.402		
Função								
02	Judiciária	252.623.951	247.505.604	232.484.743	234.913.118	259.173.402		
09	Previdência Social	38.756.839	38.756.839	33.710.248	33.710.248	41.990.000		
Subfunção								
122	Administração Geral	236.260.770	231.395.892	192.222.383	194.650.758	211.738.208		
131	Comunicação Social	98.634	22.554					
272	Previdência do Regime Estatutário	38.756.839	38.756.839	33.710.248	33.710.248	41.990.000		
301	Atenção Básica	5.452.185	5.452.183	5.379.300	5.379.300	5.608.920		
331	Proteção e Benefícios ao Trabalhador	10.812.362	10.634.976	11.223.060	11.223.060	11.240.640		
846	Outros Encargos Especiais			23.660.000	23.660.000	30.585.634		
Grupo de Despesa								
1	Pessoal e Encargos Sociais	226.950.502	226.936.010	209.508.602	209.508.602	246.071.029		
3	Outras Despesas Correntes	46.449.012	45.796.252	53.504.496	52.882.871	51.676.812		
4	Investimentos	17.981.276	13.530.182	3.181.893	6.231.893	3.415.561		
Fonte	1-PES	2-JUR	3-ODC	4-INV	5-IFI	6-AMT	9-RES	Total
100	204.081.029		47.554.029	3.415.561				255.050.619
127			4.122.783					4.122.783
156	5.771.993							5.771.993
169	31.403.948							31.403.948
956	931.179							931.179
969	3.882.880							3.882.880
Total	246.071.029		51.676.812	3.415.561				301.163.402

Órgão: 14000 - Justiça Eleitoral

R\$ 1,00

Unidade: 14116 - Tribunal Regional Eleitoral do Paraná

Quadro dos Créditos Orçamentários

Recursos de Todas as Fontes

Programática	Programa/Ação/Localização	Funcional	Esf	GND	RP	Mod	IU	Fte	Valor
0089	Previdência de Inativos e Pensionistas da União								41.990.000
	Operações Especiais								41.990.000
0089 0181	Aposentadorias e Pensões Civis da União	09 272							41.990.000
0089 0181 0041	Aposentadorias e Pensões Civis da União - No Estado do Paraná (Seq: 295)								41.990.000
			S	1 - PES	1	90	0	156	5.771.993
			S	1 - PES	1	90	0	169	31.403.948
			S	1 - PES	1	90	0	956	931.179
			S	1 - PES	1	90	0	969	3.882.880
0570	Gestão do Processo Eleitoral								259.173.402
	Atividades								228.587.768
0570 2004	Assistência Médica e Odontológica aos Servidores Civis, Empregados, Militares e seus Dependentes	02 301							5.608.920
0570 2004 0041	Assistência Médica e Odontológica aos Servidores Civis, Empregados, Militares e seus Dependentes - No Estado do Paraná (Seq: 296)								5.608.920
			S	3 - ODC	1	90	0	100	5.608.920
0570 20GP	Julgamento de Causas e Gestão Administrativa na Justiça Eleitoral	02 122							38.242.813
0570 20GP 0041	Julgamento de Causas e Gestão Administrativa na Justiça Eleitoral - No Estado do Paraná (Seq: 297) <i>Produto: Eleitor atendido (unidade): 7.938.666</i>								38.242.813
			F	3 - ODC	2	90	0	100	30.604.869
			F	3 - ODC	2	90	0	127	4.122.783
			F	3 - ODC	2	91	0	100	99.600
			F	4 - INV	2	90	0	100	3.415.561
0570 20TP	Ativos Civis da União	02 122							173.495.395
0570 20TP 0041	Ativos Civis da União - No Estado do Paraná (Seq: 298)								173.495.395
			F	1 - PES	1	90	0	100	173.450.395
			F	1 - PES	1	91	0	100	45.000
0570 212B	Benefícios Obrigatórios aos Servidores Civis, Empregados, Militares e seus Dependentes	02 331							11.240.640
0570 212B 0041	Benefícios Obrigatórios aos Servidores Civis, Empregados, Militares e seus Dependentes - No Estado do Paraná (Seq: 299)								11.240.640
			F	3 - ODC	1	90	0	100	11.240.640
	Operações Especiais								30.585.634
0570 09HB	Contribuição da União, de suas Autarquias e Fundações para o Custeio do Regime de Previdência dos Servidores Públicos Federais	02 846							30.585.634
0570 09HB 0041	Contribuição da União, de suas Autarquias e Fundações para o Custeio do Regime de Previdência dos Servidores Públicos Federais - No Estado do Paraná (Seq: 300)								30.585.634
			F	1 - PES	0	91	0	100	30.585.634
Total									301.163.402

14117 - Tribunal Regional Eleitoral de Pernambuco

Órgão: 14000 - Justiça Eleitoral

R\$ 1,00

Unidade: 14117 - Tribunal Regional Eleitoral de Pernambuco

Quadro Síntese		Recursos de Todas as Fontes				
Código / Especificação		Lei+Créditos 2016	Empenhado 2016	PLO 2017	LOA 2017	PLO 2018
Total		255.615.953	250.594.047	233.051.009	235.562.516	267.750.550
Programa						
0089	Previdência de Inativos e Pensionistas da União	35.872.923	35.850.579	33.150.048	33.150.048	38.480.000
0570	Gestão do Processo Eleitoral	219.743.030	214.743.468	199.900.961	202.412.468	229.270.550
Função						
02	Judiciária	219.743.030	214.743.468	199.900.961	202.412.468	229.270.550
09	Previdência Social	35.872.923	35.850.579	33.150.048	33.150.048	38.480.000
Subfunção						
122	Administração Geral	203.014.485	198.107.486	161.914.993	164.426.500	184.905.032
272	Previdência do Regime Estatutário	35.872.923	35.850.579	33.150.048	33.150.048	38.480.000
301	Atenção Básica	5.332.860	5.309.497	5.129.040	5.129.040	5.178.060
331	Proteção e Benefícios ao Trabalhador	11.395.685	11.326.486	12.056.928	12.056.928	11.633.088
846	Outros Encargos Especiais			20.800.000	20.800.000	27.554.370
Grupo de Despesa						
1	Pessoal e Encargos Sociais	202.420.872	199.220.333	182.956.085	182.956.085	214.859.852
3	Outras Despesas Correntes	48.061.252	47.287.941	49.155.255	51.366.762	50.801.484
4	Investimentos	5.133.829	4.085.773	939.669	1.239.669	2.089.214
Fonte						
100	1-PES	176.379.852				225.383.135
127			46.914.069	2.089.214		3.887.415
156		5.711.563	3.887.415			5.711.563
169		28.342.637				28.342.637
956		921.430				921.430
969		3.504.370				3.504.370
Total		214.859.852	50.801.484	2.089.214		267.750.550

Órgão: 14000 - Justiça Eleitoral

R\$ 1,00

Unidade: 14117 - Tribunal Regional Eleitoral de Pernambuco

Quadro dos Créditos Orçamentários

Recursos de Todas as Fontes

Programática	Programa/Ação/Localização	Funcional	Esf	GND	RP	Mod	IU	Fte	Valor
0089	Previdência de Inativos e Pensionistas da União								38.480.000
	Operações Especiais								38.480.000
0089 0181	Aposentadorias e Pensões Civis da União	09 272							38.480.000
0089 0181 0026	Aposentadorias e Pensões Civis da União - No Estado de Pernambuco (Seq: 301)								38.480.000
			S	1 - PES	1	90	0	156	5.711.563
			S	1 - PES	1	90	0	169	28.342.637
			S	1 - PES	1	90	0	956	921.430
			S	1 - PES	1	90	0	969	3.504.370
0570	Gestão do Processo Eleitoral								229.270.550
	Atividades								201.716.180
0570 2004	Assistência Médica e Odontológica aos Servidores Civis, Empregados, Militares e seus Dependentes	02 301							5.178.060
0570 2004 0026	Assistência Médica e Odontológica aos Servidores Civis, Empregados, Militares e seus Dependentes - No Estado de Pernambuco (Seq: 302)								5.178.060
			S	3 - ODC	1	90	0	100	5.178.060
0570 20GP	Julgamento de Causas e Gestão Administrativa na Justiça Eleitoral	02 122							36.059.550
0570 20GP 0026	Julgamento de Causas e Gestão Administrativa na Justiça Eleitoral - No Estado de Pernambuco (Seq: 303) <i>Produto: Eleitor atendido (unidade): 6.520.007</i>								36.059.550
			F	3 - ODC	2	90	0	100	28.014.249
			F	3 - ODC	2	90	0	127	3.887.415
			F	3 - ODC	2	91	0	100	2.068.672
			F	4 - INV	2	90	0	100	2.089.214
0570 20TP	Ativos Civis da União	02 122							148.825.482
0570 20TP 0026	Ativos Civis da União - No Estado de Pernambuco (Seq: 304)								148.825.482
			F	1 - PES	1	90	0	100	148.125.482
			F	1 - PES	1	91	0	100	700.000
0570 212B	Benefícios Obrigatórios aos Servidores Civis, Empregados, Militares e seus Dependentes	02 331							11.633.088
0570 212B 0026	Benefícios Obrigatórios aos Servidores Civis, Empregados, Militares e seus Dependentes - No Estado de Pernambuco (Seq: 305)								11.633.088
			F	3 - ODC	1	90	0	100	11.633.088
0570 216H	Ajuda de Custo para Moradia ou Auxílio-Moradia a Agentes Públicos	02 122							20.000
0570 216H 0026	Ajuda de Custo para Moradia ou Auxílio-Moradia a Agentes Públicos - No Estado de Pernambuco (Seq: 306) <i>Produto: Agente público beneficiado (unidade): 1</i>								20.000
			F	3 - ODC	2	90	0	100	20.000
	Operações Especiais								27.554.370
0570 09HB	Contribuição da União, de suas Autarquias e Fundações para o Custeio do Regime de Previdência dos Servidores Públicos Federais	02 846							27.554.370
0570 09HB 0026	Contribuição da União, de suas Autarquias e Fundações para o Custeio do Regime de Previdência dos Servidores Públicos Federais - No Estado de Pernambuco (Seq: 307)								27.554.370
			F	1 - PES	0	91	0	100	27.554.370
Total									267.750.550

14118 - Tribunal Regional Eleitoral do Piauí

Órgão: 14000 - Justiça Eleitoral

R\$ 1,00

Unidade: 14118 - Tribunal Regional Eleitoral do Piauí

Quadro Síntese		Recursos de Todas as Fontes						
Código / Especificação		Lei+Créditos 2016	Empenhado 2016	PLO 2017	LOA 2017	PLO 2018		
Total		146.659.513	146.401.734	141.663.962	141.292.105	164.970.970		
Programa								
0089	Previdência de Inativos e Pensionistas da União	17.931.412	17.869.648	16.381.053	16.381.053	19.500.000		
0570	Gestão do Processo Eleitoral	128.728.101	128.532.085	125.282.909	124.911.052	145.470.970		
Função								
02	Judiciária	128.728.101	128.532.085	125.282.909	124.911.052	145.470.970		
09	Previdência Social	17.931.412	17.869.648	16.381.053	16.381.053	19.500.000		
Subfunção								
122	Administração Geral	119.410.492	119.296.373	103.910.513	103.538.656	119.524.654		
272	Previdência do Regime Estatutário	17.931.412	17.869.648	16.381.053	16.381.053	19.500.000		
301	Atenção Básica	3.614.365	3.614.197	3.591.360	3.591.360	3.604.260		
331	Proteção e Benefícios ao Trabalhador	5.703.244	5.621.516	5.301.036	5.301.036	6.079.716		
846	Outros Encargos Especiais			12.480.000	12.480.000	16.262.340		
Grupo de Despesa								
1	Pessoal e Encargos Sociais	115.184.287	115.074.428	107.788.750	107.788.750	127.800.624		
3	Outras Despesas Correntes	27.010.133	26.928.226	28.659.739	28.287.882	29.475.126		
4	Investimentos	4.465.093	4.399.080	5.215.473	5.215.473	7.695.220		
Fonte	1-PES	2-JUR	3-ODC	4-INV	5-IFI	6-AMT	9-RES	Total
100	108.300.624		27.010.007	7.695.220				143.005.851
127			2.465.119					2.465.119
156	849.776							849.776
169	16.475.990							16.475.990
956	137.092							137.092
969	2.037.142							2.037.142
Total	127.800.624		29.475.126	7.695.220				164.970.970

Órgão: 14000 - Justiça Eleitoral
 Unidade: 14118 - Tribunal Regional Eleitoral do Piauí

R\$ 1,00

Quadro dos Créditos Orçamentários

Recursos de Todas as Fontes

Programática	Programa/Ação/Localização	Funcional	Esf	GND	RP	Mod	IU	Fte	Valor
0089	Previdência de Inativos e Pensionistas da União								19.500.000
	Operações Especiais								19.500.000
0089 0181	Aposentadorias e Pensões Civis da União	09 272							19.500.000
0089 0181 0022	Aposentadorias e Pensões Civis da União - No Estado do Piauí (Seq: 308)								19.500.000
			S	1 - PES	1	90	0	156	849.776
			S	1 - PES	1	90	0	169	16.475.990
			S	1 - PES	1	90	0	956	137.092
			S	1 - PES	1	90	0	969	2.037.142
0570	Gestão do Processo Eleitoral								145.470.970
	Atividades								124.588.630
0570 2004	Assistência Médica e Odontológica aos Servidores Civis, Empregados, Militares e seus Dependentes	02 301							3.604.260
0570 2004 0022	Assistência Médica e Odontológica aos Servidores Civis, Empregados, Militares e seus Dependentes - No Estado do Piauí (Seq: 309)								3.604.260
			S	3 - ODC	1	90	0	100	3.604.260
0570 20GP	Julgamento de Causas e Gestão Administrativa na Justiça Eleitoral	02 122							22.866.370
0570 20GP 0022	Julgamento de Causas e Gestão Administrativa na Justiça Eleitoral - No Estado do Piauí (Seq: 310) <i>Produto: Eleitor atendido (unidade): 2.412.144</i>								22.866.370
			F	3 - ODC	2	90	0	100	17.261.831
			F	3 - ODC	2	90	0	127	2.465.119
			F	3 - ODC	2	91	0	100	64.200
			F	4 - INV	2	90	0	100	3.075.220
0570 20TP	Ativos Civis da União	02 122							92.038.284
0570 20TP 0022	Ativos Civis da União - No Estado do Piauí (Seq: 311)								92.038.284
			F	1 - PES	1	90	0	100	91.953.384
			F	1 - PES	1	91	0	100	84.900
0570 212B	Benefícios Obrigatórios aos Servidores Civis, Empregados, Militares e seus Dependentes	02 331							6.079.716
0570 212B 0022	Benefícios Obrigatórios aos Servidores Civis, Empregados, Militares e seus Dependentes - No Estado do Piauí (Seq: 312)								6.079.716
			F	3 - ODC	1	90	0	100	6.079.716
	Projetos								4.620.000
0570 14FL	Construção de Cartório Eleitoral no Município de Teresina - PI	02 122							4.620.000
0570 14FL 0981	Construção de Cartório Eleitoral no Município de Teresina - PI - No Município de Teresina - PI (Seq: 313) <i>Produto: Cartório construído (% de execução física): 22</i>								4.620.000
			F	4 - INV	2	90	0	100	4.620.000
	Operações Especiais								16.262.340
0570 09HB	Contribuição da União, de suas Autarquias e Fundações para o Custeio do Regime de Previdência dos Servidores Públicos Federais	02 846							16.262.340
0570 09HB 0022	Contribuição da União, de suas Autarquias e Fundações para o Custeio do Regime de Previdência dos Servidores Públicos Federais - No Estado do Piauí (Seq: 314)								16.262.340
			F	1 - PES	0	91	0	100	16.262.340
Total									164.970.970

14119 - Tribunal Regional Eleitoral do Rio de Janeiro

Órgão: 14000 - Justiça Eleitoral

R\$ 1,00

Unidade: 14119 - Tribunal Regional Eleitoral do Rio de Janeiro

Quadro Síntese				Recursos de Todas as Fontes				
Código / Especificação		Lei+Créditos 2016	Empenhado 2016	PLO 2017	LOA 2017	PLO 2018		
Total		467.242.338	464.681.663	454.605.063	453.747.039	513.898.760		
Programa								
0089	Previdência de Inativos e Pensionistas da União	135.547.748	135.368.972	125.196.747	125.196.747	138.970.000		
0570	Gestão do Processo Eleitoral	331.674.590	329.295.583	329.389.920	328.531.896	374.908.576		
0909	Operações Especiais: Outros Encargos Especiais	20.000	17.107	18.396	18.396	20.184		
Função								
02	Judiciária	331.674.590	329.295.583	329.389.920	328.531.896	374.908.576		
09	Previdência Social	135.567.748	135.386.079	125.215.143	125.215.143	138.970.000		
28	Encargos Especiais					20.184		
Subfunção								
122	Administração Geral	304.866.669	302.761.904	266.963.404	266.105.380	297.923.916		
131	Comunicação Social	34.081	20.237					
272	Previdência do Regime Estatutário	135.547.748	135.368.972	125.196.747	125.196.747	138.970.000		
274	Previdência Especial	20.000	17.107	18.396	18.396			
301	Atenção Básica	8.039.280	8.039.207	8.083.140	8.083.140	8.129.580		
331	Proteção e Benefícios ao Trabalhador	18.734.560	18.474.235	18.593.376	18.593.376	18.527.616		
846	Outros Encargos Especiais			35.750.000	35.750.000	50.347.648		
Grupo de Despesa								
1	Pessoal e Encargos Sociais	401.100.900	400.580.891	375.453.217	375.453.217	436.356.095		
3	Outras Despesas Correntes	64.048.507	62.147.974	76.330.245	75.472.221	74.890.022		
4	Investimentos	2.092.931	1.952.798	2.821.601	2.821.601	2.652.643		
Fonte	1-PES	2-JUR	3-ODC	4-INV	5-IFI	6-AMT	9-RES	Total
100	297.386.095		69.406.468	2.652.643				369.445.206
127			5.483.554					5.483.554
156	48.317.428							48.317.428
169	73.740.201							73.740.201
956	7.794.907							7.794.907
969	9.117.464							9.117.464
Total	436.356.095		74.890.022	2.652.643				513.898.760

Órgão: 14000 - Justiça Eleitoral

R\$ 1,00

Unidade: 14119 - Tribunal Regional Eleitoral do Rio de Janeiro

Quadro dos Créditos Orçamentários

Recursos de Todas as Fontes

Programática	Programa/Ação/Localização	Funcional	Esf	GND	RP	Mod	IU	Fte	Valor
0089	Previdência de Inativos e Pensionistas da União								138.970.000
	Operações Especiais								138.970.000
0089 0181	Aposentadorias e Pensões Cíveis da União	09 272							138.970.000
0089 0181 0033	Aposentadorias e Pensões Cíveis da União - No Estado do Rio de Janeiro (Seq: 315)								138.970.000
			S	1 - PES	1	90	0	156	48.317.428
			S	1 - PES	1	90	0	169	73.740.201
			S	1 - PES	1	90	0	956	7.794.907
			S	1 - PES	1	90	0	969	9.117.464
0570	Gestão do Processo Eleitoral								374.908.576
	Atividades								324.581.112
0570 2004	Assistência Médica e Odontológica aos Servidores Cíveis, Empregados, Militares e seus Dependentes	02 301							8.129.580
0570 2004 0033	Assistência Médica e Odontológica aos Servidores Cíveis, Empregados, Militares e seus Dependentes - No Estado do Rio de Janeiro (Seq: 316)								8.129.580
			S	3 - ODC	1	90	0	100	8.129.580
0570 20GP	Julgamento de Causas e Gestão Administrativa na Justiça Eleitoral	02 122							50.865.285
0570 20GP 0033	Julgamento de Causas e Gestão Administrativa na Justiça Eleitoral - No Estado do Rio de Janeiro (Seq: 317) <i>Produto: Eleitor atendido (unidade): 12.257.459</i>								50.865.285
			F	3 - ODC	2	90	0	100	42.606.122
			F	3 - ODC	2	90	0	127	5.483.554
			F	3 - ODC	2	91	0	100	122.966
			F	4 - INV	2	90	0	100	2.652.643
0570 20TP	Ativos Cíveis da União	02 122							247.058.631
0570 20TP 0033	Ativos Cíveis da União - No Estado do Rio de Janeiro (Seq: 318)								247.058.631
			F	1 - PES	1	90	0	100	246.858.631
			F	1 - PES	1	91	0	100	200.000
0570 212B	Benefícios Obrigatórios aos Servidores Cíveis, Empregados, Militares e seus Dependentes	02 331							18.527.616
0570 212B 0033	Benefícios Obrigatórios aos Servidores Cíveis, Empregados, Militares e seus Dependentes - No Estado do Rio de Janeiro (Seq: 319)								18.527.616
			F	3 - ODC	1	90	0	100	18.527.616
	Operações Especiais								50.327.464
0570 09HB	Contribuição da União, de suas Autarquias e Fundações para o Custeio do Regime de Previdência dos Servidores Públicos Federais	02 846							50.327.464
0570 09HB 0033	Contribuição da União, de suas Autarquias e Fundações para o Custeio do Regime de Previdência dos Servidores Públicos Federais - No Estado do Rio de Janeiro (Seq: 320)								50.327.464
			F	1 - PES	0	91	0	100	50.327.464
0909	Operações Especiais: Outros Encargos Especiais								20.184
	Operações Especiais								20.184
0909 0536	Benefícios e Pensões Indenizatórias Decorrentes de Legislação Especial e/ou Decisões Judiciais	28 846							20.184
0909 0536 0033	Benefícios e Pensões Indenizatórias Decorrentes de Legislação Especial e/ou Decisões Judiciais - No Estado do Rio de Janeiro (Seq: 321)								20.184
			S	3 - ODC	1	90	0	100	20.184
Total									513.898.760

14120 - Tribunal Regional Eleitoral do Rio Grande do Norte

Órgão: 14000 - Justiça Eleitoral

R\$ 1,00

Unidade: 14120 - Tribunal Regional Eleitoral do Rio Grande do Norte

Quadro Síntese		Recursos de Todas as Fontes						
Código / Especificação		Lei+Créditos 2016	Empenhado 2016	PLO 2017	LOA 2017	PLO 2018		
Total		133.866.545	132.048.515	133.296.214	133.001.874	139.251.786		
Programa								
0089	Previdência de Inativos e Pensionistas da União	19.792.218	19.791.792	19.760.000	19.760.000	20.670.000		
0570	Gestão do Processo Eleitoral	114.074.327	112.256.723	113.536.214	113.241.874	118.581.786		
Função								
02	Judiciária	114.074.327	112.256.723	113.536.214	113.241.874	118.581.786		
09	Previdência Social	19.792.218	19.791.792	19.760.000	19.760.000	20.670.000		
Subfunção								
122	Administração Geral	105.153.574	103.440.715	94.105.874	93.811.534	95.559.270		
131	Comunicação Social	150.350	120.494					
272	Previdência do Regime Estatutário	19.792.218	19.791.792	19.760.000	19.760.000	20.670.000		
301	Atenção Básica	2.830.260	2.830.152	2.848.320	2.848.320	2.840.580		
331	Proteção e Benefícios ao Trabalhador	5.940.143	5.865.362	6.052.020	6.052.020	6.169.116		
846	Outros Encargos Especiais			10.530.000	10.530.000	14.012.820		
Grupo de Despesa								
1	Pessoal e Encargos Sociais	104.630.901	104.622.454	98.011.261	98.011.261	111.560.714		
3	Outras Despesas Correntes	22.872.678	22.345.590	28.039.525	27.745.185	26.604.088		
4	Investimentos	6.362.966	5.080.471	7.245.428	7.245.428	1.086.984		
Fonte	1-PES	2-JUR	3-ODC	4-INV	5-IFI	6-AMT	9-RES	Total
100	90.890.714		24.590.134	1.086.984				116.567.832
127			2.013.954					2.013.954
156	3.769.153							3.769.153
169	14.499.961							14.499.961
956	608.066							608.066
969	1.792.820							1.792.820
Total	111.560.714		26.604.088	1.086.984				139.251.786

Órgão: 14000 - Justiça Eleitoral

R\$ 1,00

Unidade: 14120 - Tribunal Regional Eleitoral do Rio Grande do Norte

Quadro dos Créditos Orçamentários

Recursos de Todas as Fontes

Programática	Programa/Ação/Localização	Funcional	Esf	GND	RP	Mod	IU	Fte	Valor
0089	Previdência de Inativos e Pensionistas da União								20.670.000
	Operações Especiais								20.670.000
0089 0181	Aposentadorias e Pensões Civis da União	09 272							20.670.000
0089 0181 0024	Aposentadorias e Pensões Civis da União - No Estado do Rio Grande do Norte (Seq: 322)								20.670.000
			S	1 - PES	1	90	0	156	3.769.153
			S	1 - PES	1	90	0	169	14.499.961
			S	1 - PES	1	90	0	956	608.066
			S	1 - PES	1	90	0	969	1.792.820
0570	Gestão do Processo Eleitoral								118.581.786
	Atividades								104.568.966
0570 2004	Assistência Médica e Odontológica aos Servidores Civis, Empregados, Militares e seus Dependentes	02 301							2.840.580
0570 2004 0024	Assistência Médica e Odontológica aos Servidores Civis, Empregados, Militares e seus Dependentes - No Estado do Rio Grande do Norte (Seq: 323)								2.840.580
			S	3 - ODC	1	90	0	100	2.840.580
0570 20GP	Julgamento de Causas e Gestão Administrativa na Justiça Eleitoral	02 122							18.681.376
0570 20GP 0024	Julgamento de Causas e Gestão Administrativa na Justiça Eleitoral - No Estado do Rio Grande do Norte (Seq: 324) <i>Produto: Eleitor atendido (unidade): 2.398.104</i>								18.681.376
			F	3 - ODC	2	90	0	100	15.504.462
			F	3 - ODC	2	90	0	127	2.013.954
			F	3 - ODC	2	91	0	100	75.976
			F	4 - INV	2	90	0	100	1.086.984
0570 20TP	Ativos Civis da União	02 122							76.877.894
0570 20TP 0024	Ativos Civis da União - No Estado do Rio Grande do Norte (Seq: 325)								76.877.894
			F	1 - PES	1	90	0	100	76.377.894
			F	1 - PES	1	91	0	100	500.000
0570 212B	Benefícios Obrigatórios aos Servidores Civis, Empregados, Militares e seus Dependentes	02 331							6.169.116
0570 212B 0024	Benefícios Obrigatórios aos Servidores Civis, Empregados, Militares e seus Dependentes - No Estado do Rio Grande do Norte (Seq: 326)								6.169.116
			F	3 - ODC	1	90	0	100	6.169.116
	Operações Especiais								14.012.820
0570 09HB	Contribuição da União, de suas Autarquias e Fundações para o Custeio do Regime de Previdência dos Servidores Públicos Federais	02 846							14.012.820
0570 09HB 0024	Contribuição da União, de suas Autarquias e Fundações para o Custeio do Regime de Previdência dos Servidores Públicos Federais - No Estado do Rio Grande do Norte (Seq: 327)								14.012.820
			F	1 - PES	0	91	0	100	14.012.820
Total									139.251.786

14121 - Tribunal Regional Eleitoral do Rio Grande do Sul

Órgão: 14000 - Justiça Eleitoral

R\$ 1,00

Unidade: 14121 - Tribunal Regional Eleitoral do Rio Grande do Sul

Quadro Síntese		Recursos de Todas as Fontes						
Código / Especificação		Lei+Créditos 2016	Empenhado 2016	PLO 2017	LOA 2017	PLO 2018		
Total		262.320.879	261.933.146	255.101.990	254.523.989	297.074.949		
Programa								
0089	Previdência de Inativos e Pensionistas da União	42.583.217	42.472.233	40.560.000	40.560.000	49.530.000		
0570	Gestão do Processo Eleitoral	219.737.662	219.460.913	214.541.990	213.963.989	247.544.949		
Função								
02	Judiciária	219.737.662	219.460.913	214.541.990	213.963.989	247.544.949		
09	Previdência Social	42.583.217	42.472.233	40.560.000	40.560.000	49.530.000		
Subfunção								
122	Administração Geral	204.684.127	204.515.531	176.341.430	175.763.429	201.247.061		
272	Previdência do Regime Estatutário	42.583.217	42.472.233	40.560.000	40.560.000	49.530.000		
301	Atenção Básica	4.668.080	4.661.968	4.610.460	4.610.460	4.723.980		
331	Proteção e Benefícios ao Trabalhador	10.385.455	10.283.414	10.588.680	10.588.680	10.232.028		
846	Outros Encargos Especiais			23.001.420	23.001.420	31.341.880		
Grupo de Despesa								
1	Pessoal e Encargos Sociais	220.059.437	219.807.296	206.917.091	206.917.091	247.120.519		
3	Outras Despesas Correntes	39.088.421	38.969.361	46.019.669	45.441.668	45.376.604		
4	Investimentos	3.173.021	3.156.489	2.165.230	2.165.230	4.577.826		
Fonte	1-PES	2-JUR	3-ODC	4-INV	5-IFI	6-AMT	9-RES	Total
100	197.590.519		41.603.584	4.577.826				243.771.929
127			3.773.020					3.773.020
156	11.020.339							11.020.339
169	32.689.903							32.689.903
956	1.777.878							1.777.878
969	4.041.880							4.041.880
Total	247.120.519		45.376.604	4.577.826				297.074.949

Órgão: 14000 - Justiça Eleitoral

R\$ 1,00

Unidade: 14121 - Tribunal Regional Eleitoral do Rio Grande do Sul

Quadro dos Créditos Orçamentários

Recursos de Todas as Fontes

Programática	Programa/Ação/Localização	Funcional	Esf	GND	RP	Mod	IU	Fte	Valor
0089	Previdência de Inativos e Pensionistas da União								49.530.000
	Operações Especiais								49.530.000
0089 0181	Aposentadorias e Pensões Civis da União	09 272							49.530.000
0089 0181 0043	Aposentadorias e Pensões Civis da União - No Estado do Rio Grande do Sul (Seq: 328)								49.530.000
			S	1 - PES	1	90	0	156	11.020.339
			S	1 - PES	1	90	0	169	32.689.903
			S	1 - PES	1	90	0	956	1.777.878
			S	1 - PES	1	90	0	969	4.041.880
0570	Gestão do Processo Eleitoral								247.544.949
	Atividades								216.203.069
0570 2004	Assistência Médica e Odontológica aos Servidores Civis, Empregados, Militares e seus Dependentes	02 301							4.723.980
0570 2004 0043	Assistência Médica e Odontológica aos Servidores Civis, Empregados, Militares e seus Dependentes - No Estado do Rio Grande do Sul (Seq: 329)								4.723.980
			S	3 - ODC	1	90	0	100	4.723.980
0570 20GP	Julgamento de Causas e Gestão Administrativa na Justiça Eleitoral	02 122							34.996.422
0570 20GP 0043	Julgamento de Causas e Gestão Administrativa na Justiça Eleitoral - No Estado do Rio Grande do Sul (Seq: 330) <i>Produto: Eleitor atendido (unidade): 8.326.220</i>								34.996.422
			F	3 - ODC	2	90	0	100	26.570.386
			F	3 - ODC	2	90	0	127	3.773.020
			F	3 - ODC	2	91	0	100	77.190
			F	4 - INV	2	90	0	100	4.577.826
0570 20TP	Ativos Civis da União	02 122							166.248.639
0570 20TP 0043	Ativos Civis da União - No Estado do Rio Grande do Sul (Seq: 331)								166.248.639
			F	1 - PES	1	90	0	100	166.176.639
			F	1 - PES	1	91	0	100	72.000
0570 212B	Benefícios Obrigatórios aos Servidores Civis, Empregados, Militares e seus Dependentes	02 331							10.232.028
0570 212B 0043	Benefícios Obrigatórios aos Servidores Civis, Empregados, Militares e seus Dependentes - No Estado do Rio Grande do Sul (Seq: 332)								10.232.028
			F	3 - ODC	1	90	0	100	10.232.028
	Operações Especiais								31.341.880
0570 09HB	Contribuição da União, de suas Autarquias e Fundações para o Custeio do Regime de Previdência dos Servidores Públicos Federais	02 846							31.341.880
0570 09HB 0043	Contribuição da União, de suas Autarquias e Fundações para o Custeio do Regime de Previdência dos Servidores Públicos Federais - No Estado do Rio Grande do Sul (Seq: 333)								31.341.880
			F	1 - PES	0	91	0	100	31.341.880
Total									297.074.949

14122 - Tribunal Regional Eleitoral de Rondônia

Órgão: 14000 - Justiça Eleitoral

R\$ 1,00

Unidade: 14122 - Tribunal Regional Eleitoral de Rondônia

Quadro Síntese			Recursos de Todas as Fontes					
Código / Especificação		Lei+Créditos 2016	Empenhado 2016	PLO 2017	LOA 2017	PLO 2018		
Total		84.145.571	79.930.145	72.063.751	77.521.696	80.041.925		
Programa								
0089	Previdência de Inativos e Pensionistas da União	4.796.967	4.796.967	4.079.322	4.079.322	6.240.000		
0570	Gestão do Processo Eleitoral	79.348.604	75.133.178	67.984.429	73.442.374	73.801.925		
Função								
02	Judiciária	79.348.604	75.133.178	67.984.429	73.442.374	73.801.925		
09	Previdência Social	4.796.967	4.796.967	4.079.322	4.079.322	6.240.000		
Subfunção								
122	Administração Geral	74.698.655	70.530.739	57.029.913	62.487.858	61.751.896		
131	Comunicação Social	34.000	34.000					
272	Previdência do Regime Estatutário	4.796.967	4.796.967	4.079.322	4.079.322	6.240.000		
301	Atenção Básica	1.544.990	1.544.119	1.498.980	1.498.980	1.519.620		
331	Proteção e Benefícios ao Trabalhador	3.070.959	3.024.320	3.085.536	3.085.536	3.123.528		
846	Outros Encargos Especiais			6.370.000	6.370.000	7.406.881		
Grupo de Despesa								
1	Pessoal e Encargos Sociais	58.530.482	57.535.458	54.156.423	54.156.423	60.084.097		
3	Outras Despesas Correntes	19.147.711	16.756.886	17.198.428	16.962.087	17.428.742		
4	Investimentos	6.467.378	5.637.801	708.900	6.403.186	2.529.086		
Fonte	1-PES	2-JUR	3-ODC	4-INV	5-IFI	6-AMT	9-RES	Total
100	53.844.097		15.777.736	2.529.086				72.150.919
127			1.651.006					1.651.006
169	5.553.365							5.553.365
969	686.635							686.635
Total	60.084.097		17.428.742	2.529.086				80.041.925

Órgão: 14000 - Justiça Eleitoral
 Unidade: 14122 - Tribunal Regional Eleitoral de Rondônia

R\$ 1,00

Quadro dos Créditos Orçamentários

Recursos de Todas as Fontes

Programática	Programa/Ação/Localização	Funcional	Esf	GND	RP	Mod	IU	Fte	Valor
0089	Previdência de Inativos e Pensionistas da União								6.240.000
	Operações Especiais								6.240.000
0089 0181	Aposentadorias e Pensões Civis da União	09 272							6.240.000
0089 0181 0011	Aposentadorias e Pensões Civis da União - No Estado de Rondônia (Seq: 334)								6.240.000
			S	1 - PES	1	90	0	169	5.553.365
			S	1 - PES	1	90	0	969	686.635
0570	Gestão do Processo Eleitoral								73.801.925
	Atividades								66.395.044
0570 2004	Assistência Médica e Odontológica aos Servidores Civis, Empregados, Militares e seus Dependentes	02 301							1.519.620
0570 2004 0011	Assistência Médica e Odontológica aos Servidores Civis, Empregados, Militares e seus Dependentes - No Estado de Rondônia (Seq: 335)								1.519.620
			S	3 - ODC	1	90	0	100	1.519.620
0570 20GP	Julgamento de Causas e Gestão Administrativa na Justiça Eleitoral	02 122							15.314.680
0570 20GP 0011	Julgamento de Causas e Gestão Administrativa na Justiça Eleitoral - No Estado de Rondônia (Seq: 336) <i>Produto: Eleitor atendido (unidade): 1.162.839</i>								15.314.680
			F	3 - ODC	2	90	0	100	11.084.588
			F	3 - ODC	2	90	0	127	1.651.006
			F	3 - ODC	2	91	0	100	50.000
			F	4 - INV	2	90	0	100	2.529.086
0570 20TP	Ativos Civis da União	02 122							46.437.216
0570 20TP 0011	Ativos Civis da União - No Estado de Rondônia (Seq: 337)								46.437.216
			F	1 - PES	1	90	0	100	46.353.569
			F	1 - PES	1	91	0	100	83.647
0570 212B	Benefícios Obrigatórios aos Servidores Civis, Empregados, Militares e seus Dependentes	02 331							3.123.528
0570 212B 0011	Benefícios Obrigatórios aos Servidores Civis, Empregados, Militares e seus Dependentes - No Estado de Rondônia (Seq: 338)								3.123.528
			F	3 - ODC	1	90	0	100	3.123.528
	Operações Especiais								7.406.881
0570 09HB	Contribuição da União, de suas Autarquias e Fundações para o Custeio do Regime de Previdência dos Servidores Públicos Federais	02 846							7.406.881
0570 09HB 0011	Contribuição da União, de suas Autarquias e Fundações para o Custeio do Regime de Previdência dos Servidores Públicos Federais - No Estado de Rondônia (Seq: 339)								7.406.881
			F	1 - PES	0	91	0	100	7.406.881
Total									80.041.925

14123 - Tribunal Regional Eleitoral de Santa Catarina

Órgão: 14000 - Justiça Eleitoral

R\$ 1,00

Unidade: 14123 - Tribunal Regional Eleitoral de Santa Catarina

Quadro Síntese		Recursos de Todas as Fontes						
Código / Especificação		Lei+Créditos 2016	Empenhado 2016	PLO 2017	LOA 2017	PLO 2018		
Total		174.477.592	174.397.504	171.833.020	171.375.930	192.988.294		
Programa								
0089	Previdência de Inativos e Pensionistas da União	28.449.209	28.449.209	27.300.000	27.300.000	31.200.000		
0570	Gestão do Processo Eleitoral	146.028.383	145.948.295	144.533.020	144.075.930	161.788.294		
Função								
02	Judiciária	146.028.383	145.948.295	144.533.020	144.075.930	161.788.294		
09	Previdência Social	28.449.209	28.449.209	27.300.000	27.300.000	31.200.000		
Subfunção								
122	Administração Geral	136.288.423	136.260.435	120.200.100	119.743.010	132.757.015		
131	Comunicação Social	248.158	248.158					
272	Previdência do Regime Estatutário	28.449.209	28.449.209	27.300.000	27.300.000	31.200.000		
301	Atenção Básica	3.547.715	3.547.217	3.529.440	3.529.440	3.622.320		
331	Proteção e Benefícios ao Trabalhador	5.944.087	5.892.484	6.243.480	6.243.480	6.234.600		
846	Outros Encargos Especiais			14.560.000	14.560.000	19.174.359		
Grupo de Despesa								
1	Pessoal e Encargos Sociais	141.419.028	141.393.394	133.983.528	133.983.528	155.514.549		
3	Outras Despesas Correntes	31.800.305	31.748.205	35.856.900	35.399.810	33.931.644		
4	Investimentos	1.258.259	1.255.905	1.992.592	1.992.592	3.542.101		
Fonte	1-PES	2-JUR	3-ODC	4-INV	5-IFI	6-AMT	9-RES	Total
100	124.314.549		30.954.400	3.542.101				158.811.050
127			2.977.244					2.977.244
156	7.447.594							7.447.594
169	20.069.459							20.069.459
956	1.201.498							1.201.498
969	2.481.449							2.481.449
Total	155.514.549		33.931.644	3.542.101				192.988.294

Órgão: 14000 - Justiça Eleitoral

R\$ 1,00

Unidade: 14123 - Tribunal Regional Eleitoral de Santa Catarina

Quadro dos Créditos Orçamentários

Recursos de Todas as Fontes

Programática	Programa/Ação/Localização	Funcional	Esf	GND	RP	Mod	IU	Fte	Valor
0089	Previdência de Inativos e Pensionistas da União								31.200.000
	Operações Especiais								31.200.000
0089 0181	Aposentadorias e Pensões Civis da União	09 272							31.200.000
0089 0181 0042	Aposentadorias e Pensões Civis da União - No Estado de Santa Catarina (Seq: 340)								31.200.000
			S	1 - PES	1	90	0	156	7.447.594
			S	1 - PES	1	90	0	169	20.069.459
			S	1 - PES	1	90	0	956	1.201.498
			S	1 - PES	1	90	0	969	2.481.449
0570	Gestão do Processo Eleitoral								161.788.294
	Atividades								142.613.935
0570 2004	Assistência Médica e Odontológica aos Servidores Civis, Empregados, Militares e seus Dependentes	02 301							3.622.320
0570 2004 0042	Assistência Médica e Odontológica aos Servidores Civis, Empregados, Militares e seus Dependentes - No Estado de Santa Catarina (Seq: 341)								3.622.320
			S	3 - ODC	1	90	0	100	3.622.320
0570 20GP	Julgamento de Causas e Gestão Administrativa na Justiça Eleitoral	02 122							27.616.825
0570 20GP 0042	Julgamento de Causas e Gestão Administrativa na Justiça Eleitoral - No Estado de Santa Catarina (Seq: 342) <i>Produto: Eleitor atendido (unidade): 4.985.966</i>								27.616.825
			F	3 - ODC	2	90	0	100	20.992.530
			F	3 - ODC	2	90	0	127	2.977.244
			F	3 - ODC	2	91	0	100	104.950
			F	4 - INV	2	90	0	100	3.542.101
0570 20TP	Ativos Civis da União	02 122							105.140.190
0570 20TP 0042	Ativos Civis da União - No Estado de Santa Catarina (Seq: 343)								105.140.190
			F	1 - PES	1	90	0	100	105.140.190
0570 212B	Benefícios Obrigatórios aos Servidores Civis, Empregados, Militares e seus Dependentes	02 331							6.234.600
0570 212B 0042	Benefícios Obrigatórios aos Servidores Civis, Empregados, Militares e seus Dependentes - No Estado de Santa Catarina (Seq: 344)								6.234.600
			F	3 - ODC	1	90	0	100	6.234.600
	Operações Especiais								19.174.359
0570 09HB	Contribuição da União, de suas Autarquias e Fundações para o Custeio do Regime de Previdência dos Servidores Públicos Federais	02 846							19.174.359
0570 09HB 0042	Contribuição da União, de suas Autarquias e Fundações para o Custeio do Regime de Previdência dos Servidores Públicos Federais - No Estado de Santa Catarina (Seq: 345)								19.174.359
			F	1 - PES	0	91	0	100	19.174.359
Total									192.988.294

14124 - Tribunal Regional Eleitoral de São Paulo

Órgão: 14000 - Justiça Eleitoral

R\$ 1,00

Unidade: 14124 - Tribunal Regional Eleitoral de São Paulo

Quadro Síntese			Recursos de Todas as Fontes					
Código / Especificação		Lei+Créditos 2016	Empenhado 2016	PLO 2017	LOA 2017	PLO 2018		
Total		676.497.680	673.209.370	642.195.597	640.820.893	722.348.969		
Programa								
0089	Previdência de Inativos e Pensionistas da União	126.777.322	126.474.399	119.600.000	119.600.000	137.800.000		
0570	Gestão do Processo Eleitoral	549.720.358	546.734.971	522.595.597	521.220.893	584.548.969		
Função								
02	Judiciária	549.720.358	546.734.971	522.595.597	521.220.893	584.548.969		
09	Previdência Social	126.777.322	126.474.399	119.600.000	119.600.000	137.800.000		
Subfunção								
122	Administração Geral	508.315.758	505.683.547	424.751.445	423.376.741	469.584.291		
272	Previdência do Regime Estatutário	126.777.322	126.474.399	119.600.000	119.600.000	137.800.000		
301	Atenção Básica	15.285.271	15.270.437	15.188.460	15.188.460	15.211.680		
331	Proteção e Benefícios ao Trabalhador	26.119.329	25.780.987	26.755.692	26.755.692	26.378.952		
846	Outros Encargos Especiais			55.900.000	55.900.000	73.374.046		
Grupo de Despesa								
1	Pessoal e Encargos Sociais	559.497.639	558.794.926	524.887.676	524.887.676	602.401.688		
3	Outras Despesas Correntes	112.488.953	109.903.750	115.142.764	113.768.060	111.487.975		
4	Investimentos	4.511.088	4.510.694	2.165.157	2.165.157	8.459.306		
Fonte	1-PES	2-JUR	3-ODC	4-INV	5-IFI	6-AMT	9-RES	Total
100	464.601.688		103.040.703	8.459.306				576.101.697
127			8.447.272					8.447.272
156	42.954.508							42.954.508
169	78.241.723							78.241.723
956	6.929.723							6.929.723
969	9.674.046							9.674.046
Total	602.401.688		111.487.975	8.459.306				722.348.969

Órgão: 14000 - Justiça Eleitoral
 Unidade: 14124 - Tribunal Regional Eleitoral de São Paulo

R\$ 1,00

Quadro dos Créditos Orçamentários

Recursos de Todas as Fontes

Programática	Programa/Ação/Localização	Funcional	Esf	GND	RP	Mod	IU	Fte	Valor
0089	Previdência de Inativos e Pensionistas da União								137.800.000
	Operações Especiais								137.800.000
0089 0181	Aposentadorias e Pensões Civis da União	09 272							137.800.000
0089 0181 0035	Aposentadorias e Pensões Civis da União - No Estado de São Paulo (Seq: 346)								137.800.000
			S	1 - PES	1	90	0	156	42.954.508
			S	1 - PES	1	90	0	169	78.241.723
			S	1 - PES	1	90	0	956	6.929.723
			S	1 - PES	1	90	0	969	9.674.046
0570	Gestão do Processo Eleitoral								584.548.969
	Atividades								511.174.923
0570 2004	Assistência Médica e Odontológica aos Servidores Civis, Empregados, Militares e seus Dependentes	02 301							15.211.680
0570 2004 0035	Assistência Médica e Odontológica aos Servidores Civis, Empregados, Militares e seus Dependentes - No Estado de São Paulo (Seq: 347)								15.211.680
			S	3 - ODC	1	90	0	100	15.211.680
0570 20GP	Julgamento de Causas e Gestão Administrativa na Justiça Eleitoral	02 122							78.356.649
0570 20GP 0035	Julgamento de Causas e Gestão Administrativa na Justiça Eleitoral - No Estado de São Paulo (Seq: 348) <i>Produto: Eleitor atendido (unidade): 32.465.312</i>								78.356.649
			F	3 - ODC	2	90	0	100	61.342.084
			F	3 - ODC	2	90	0	127	8.447.272
			F	3 - ODC	2	91	0	100	107.987
			F	4 - INV	2	90	0	100	8.459.306
0570 20TP	Ativos Civis da União	02 122							391.227.642
0570 20TP 0035	Ativos Civis da União - No Estado de São Paulo (Seq: 349)								391.227.642
			F	1 - PES	1	90	0	100	391.144.443
			F	1 - PES	1	91	0	100	83.199
0570 212B	Benefícios Obrigatórios aos Servidores Civis, Empregados, Militares e seus Dependentes	02 331							26.378.952
0570 212B 0035	Benefícios Obrigatórios aos Servidores Civis, Empregados, Militares e seus Dependentes - No Estado de São Paulo (Seq: 350)								26.378.952
			F	3 - ODC	1	90	0	100	26.378.952
	Operações Especiais								73.374.046
0570 09HB	Contribuição da União, de suas Autarquias e Fundações para o Custeio do Regime de Previdência dos Servidores Públicos Federais	02 846							73.374.046
0570 09HB 0035	Contribuição da União, de suas Autarquias e Fundações para o Custeio do Regime de Previdência dos Servidores Públicos Federais - No Estado de São Paulo (Seq: 351)								73.374.046
			F	1 - PES	0	91	0	100	73.374.046
Total									722.348.969

14125 - Tribunal Regional Eleitoral de Sergipe

Órgão: 14000 - Justiça Eleitoral

R\$ 1,00

Unidade: 14125 - Tribunal Regional Eleitoral de Sergipe

Quadro Síntese		Recursos de Todas as Fontes						
Código / Especificação		Lei+Créditos 2016	Empenhado 2016	PLO 2017	LOA 2017	PLO 2018		
Total		83.470.574	82.837.646	79.106.626	78.917.437	89.654.553		
Programa								
0089	Previdência de Inativos e Pensionistas da União	11.008.248	10.869.145	10.596.443	10.596.443	11.960.000		
0570	Gestão do Processo Eleitoral	72.462.326	71.968.501	68.510.183	68.320.994	77.694.553		
Função								
02	Judiciária	72.462.326	71.968.501	68.510.183	68.320.994	77.694.553		
09	Previdência Social	11.008.248	10.869.145	10.596.443	10.596.443	11.960.000		
Subfunção								
122	Administração Geral	67.414.185	67.016.072	56.542.935	56.353.746	63.671.461		
272	Previdência do Regime Estatutário	11.008.248	10.869.145	10.596.443	10.596.443	11.960.000		
301	Atenção Básica	1.617.571	1.617.115	1.651.200	1.651.200	1.674.420		
331	Proteção e Benefícios ao Trabalhador	3.430.570	3.335.314	3.426.048	3.426.048	3.417.804		
846	Outros Encargos Especiais			6.890.000	6.890.000	8.930.868		
Grupo de Despesa								
1	Pessoal e Encargos Sociais	66.633.232	66.436.868	63.334.863	63.334.863	72.190.003		
3	Outras Despesas Correntes	14.386.771	14.273.743	15.172.247	14.983.058	15.263.783		
4	Investimentos	2.450.571	2.127.036	599.516	599.516	2.200.767		
Fonte	1-PES	2-JUR	3-ODC	4-INV	5-IFI	6-AMT	9-RES	Total
100	60.230.003		13.929.979	2.200.767				76.360.749
127			1.333.804					1.333.804
156	1.449.116							1.449.116
169	9.146.235							9.146.235
956	233.781							233.781
969	1.130.868							1.130.868
Total	72.190.003		15.263.783	2.200.767				89.654.553

Órgão: 14000 - Justiça Eleitoral
 Unidade: 14125 - Tribunal Regional Eleitoral de Sergipe

R\$ 1,00

Quadro dos Créditos Orçamentários

Recursos de Todas as Fontes

Programática	Programa/Ação/Localização	Funcional	Esf	GND	RP	Mod	IU	Fte	Valor
0089	Previdência de Inativos e Pensionistas da União								11.960.000
	Operações Especiais								11.960.000
0089 0181	Aposentadorias e Pensões Civis da União	09 272							11.960.000
0089 0181 0028	Aposentadorias e Pensões Civis da União - No Estado de Sergipe (Seq: 352)								11.960.000
			S	1 - PES	1	90	0	156	1.449.116
			S	1 - PES	1	90	0	169	9.146.235
			S	1 - PES	1	90	0	956	233.781
			S	1 - PES	1	90	0	969	1.130.868
0570	Gestão do Processo Eleitoral								77.694.553
	Atividades								68.763.685
0570 2004	Assistência Médica e Odontológica aos Servidores Civis, Empregados, Militares e seus Dependentes	02 301							1.674.420
0570 2004 0028	Assistência Médica e Odontológica aos Servidores Civis, Empregados, Militares e seus Dependentes - No Estado de Sergipe (Seq: 353)								1.674.420
			S	3 - ODC	1	90	0	100	1.674.420
0570 20GP	Julgamento de Causas e Gestão Administrativa na Justiça Eleitoral	02 122							12.372.326
0570 20GP 0028	Julgamento de Causas e Gestão Administrativa na Justiça Eleitoral - No Estado de Sergipe (Seq: 354) <i>Produto: Eleitor atendido (unidade): 1.526.763</i>								12.372.326
			F	3 - ODC	2	90	0	100	8.799.359
			F	3 - ODC	2	90	0	127	1.333.804
			F	3 - ODC	2	91	0	100	38.396
			F	4 - INV	2	90	0	100	2.200.767
0570 20TP	Ativos Civis da União	02 122							51.299.135
0570 20TP 0028	Ativos Civis da União - No Estado de Sergipe (Seq: 355)								51.299.135
			F	1 - PES	1	90	0	100	51.037.509
			F	1 - PES	1	91	0	100	261.626
0570 212B	Benefícios Obrigatórios aos Servidores Civis, Empregados, Militares e seus Dependentes	02 331							3.417.804
0570 212B 0028	Benefícios Obrigatórios aos Servidores Civis, Empregados, Militares e seus Dependentes - No Estado de Sergipe (Seq: 356)								3.417.804
			F	3 - ODC	1	90	0	100	3.417.804
	Operações Especiais								8.930.868
0570 09HB	Contribuição da União, de suas Autarquias e Fundações para o Custeio do Regime de Previdência dos Servidores Públicos Federais	02 846							8.930.868
0570 09HB 0028	Contribuição da União, de suas Autarquias e Fundações para o Custeio do Regime de Previdência dos Servidores Públicos Federais - No Estado de Sergipe (Seq: 357)								8.930.868
			F	1 - PES	0	91	0	100	8.930.868
Total									89.654.553

14126 - Tribunal Regional Eleitoral de Tocantins

Órgão: 14000 - Justiça Eleitoral

R\$ 1,00

Unidade: 14126 - Tribunal Regional Eleitoral de Tocantins

Quadro Síntese			Recursos de Todas as Fontes					
Código / Especificação		Lei+Créditos 2016	Empenhado 2016	PLO 2017	LOA 2017	PLO 2018		
Total		85.508.750	82.072.094	79.614.320	79.280.171	88.267.826		
Programa								
0089	Previdência de Inativos e Pensionistas da União	3.979.597	3.972.737	3.900.000	3.900.000	4.420.000		
0570	Gestão do Processo Eleitoral	81.529.153	78.099.357	75.714.320	75.380.171	83.847.826		
Função								
02	Judiciária	81.529.153	78.099.357	75.714.320	75.380.171	83.847.826		
09	Previdência Social	3.979.597	3.972.737	3.900.000	3.900.000	4.420.000		
Subfunção								
122	Administração Geral	75.928.550	72.550.007	64.589.636	64.255.487	71.731.700		
272	Previdência do Regime Estatutário	3.979.597	3.972.737	3.900.000	3.900.000	4.420.000		
301	Atenção Básica	2.434.430	2.434.406	1.635.720	1.635.720	1.648.620		
331	Proteção e Benefícios ao Trabalhador	3.166.173	3.114.944	3.248.964	3.248.964	3.091.140		
846	Outros Encargos Especiais			6.240.000	6.240.000	7.376.366		
Grupo de Despesa								
1	Pessoal e Encargos Sociais	57.391.076	56.270.609	55.093.757	55.093.757	63.186.336		
3	Outras Despesas Correntes	22.193.218	22.132.595	23.686.863	23.352.714	22.699.675		
4	Investimentos	5.924.456	3.668.890	833.700	833.700	2.381.815		
Fonte	1-PES	2-JUR	3-ODC	4-INV	5-IFI	6-AMT	9-RES	Total
100	58.766.336		20.506.726	2.381.815				81.654.877
127			2.192.949					2.192.949
169	3.933.634							3.933.634
969	486.366							486.366
Total	63.186.336		22.699.675	2.381.815				88.267.826

Órgão: 14000 - Justiça Eleitoral
Unidade: 14126 - Tribunal Regional Eleitoral de Tocantins

R\$ 1,00

Quadro dos Créditos Orçamentários

Recursos de Todas as Fontes

Programática	Programa/Ação/Localização	Funcional	Esf	GND	RP	Mod	IU	Fte	Valor
0089	Previdência de Inativos e Pensionistas da União								4.420.000
	Operações Especiais								4.420.000
0089 0181	Aposentadorias e Pensões Civis da União	09 272							4.420.000
0089 0181 0017	Aposentadorias e Pensões Civis da União - No Estado do Tocantins (Seq: 358)								4.420.000
			S	1 - PES	1	90	0	169	3.933.634
			S	1 - PES	1	90	0	969	486.366
0570	Gestão do Processo Eleitoral								83.847.826
	Atividades								76.471.460
0570 2004	Assistência Médica e Odontológica aos Servidores Civis, Empregados, Militares e seus Dependentes	02 301							1.648.620
0570 2004 0017	Assistência Médica e Odontológica aos Servidores Civis, Empregados, Militares e seus Dependentes - No Estado do Tocantins (Seq: 359)								1.648.620
			S	3 - ODC	1	90	0	100	1.648.620
0570 20GP	Julgamento de Causas e Gestão Administrativa na Justiça Eleitoral	02 122							20.341.730
0570 20GP 0017	Julgamento de Causas e Gestão Administrativa na Justiça Eleitoral - No Estado do Tocantins (Seq: 360) <i>Produto: Eleitor atendido (unidade): 998.860</i>								20.341.730
			F	3 - ODC	2	90	0	100	15.704.242
			F	3 - ODC	2	90	0	127	2.192.949
			F	3 - ODC	2	91	0	100	62.724
			F	4 - INV	2	90	0	100	2.381.815
0570 20TP	Ativos Civis da União	02 122							51.389.970
0570 20TP 0017	Ativos Civis da União - No Estado do Tocantins (Seq: 361)								51.389.970
			F	1 - PES	1	90	0	100	51.277.459
			F	1 - PES	1	91	0	100	112.511
0570 212B	Benefícios Obrigatórios aos Servidores Civis, Empregados, Militares e seus Dependentes	02 331							3.091.140
0570 212B 0017	Benefícios Obrigatórios aos Servidores Civis, Empregados, Militares e seus Dependentes - No Estado do Tocantins (Seq: 362)								3.091.140
			F	3 - ODC	1	90	0	100	3.091.140
	Operações Especiais								7.376.366
0570 09HB	Contribuição da União, de suas Autarquias e Fundações para o Custeio do Regime de Previdência dos Servidores Públicos Federais	02 846							7.376.366
0570 09HB 0017	Contribuição da União, de suas Autarquias e Fundações para o Custeio do Regime de Previdência dos Servidores Públicos Federais - No Estado do Tocantins (Seq: 363)								7.376.366
			F	1 - PES	0	91	0	100	7.376.366
Total									88.267.826

14127 - Tribunal Regional Eleitoral de Roraima

Órgão: 14000 - Justiça Eleitoral

R\$ 1,00

Unidade: 14127 - Tribunal Regional Eleitoral de Roraima

Quadro Síntese			Recursos de Todas as Fontes					
Código / Especificação		Lei+Créditos 2016	Empenhado 2016	PLO 2017	LOA 2017	PLO 2018		
Total		51.690.323	50.623.861	44.489.782	44.949.859	49.332.360		
Programa								
0089	Previdência de Inativos e Pensionistas da União	2.950.499	2.949.706	2.210.000	2.210.000	2.860.000		
0570	Gestão do Processo Eleitoral	48.714.824	47.649.155	42.255.186	42.715.263	46.445.372		
0909	Operações Especiais: Outros Encargos Especiais	25.000	25.000	24.596	24.596	26.988		
Função								
02	Judiciária	48.714.824	47.649.155	42.255.186	42.715.263	46.445.372		
09	Previdência Social	2.975.499	2.974.706	2.234.596	2.234.596	2.860.000		
28	Encargos Especiais					26.988		
Subfunção								
122	Administração Geral	45.945.998	44.901.714	35.251.010	35.711.087	38.654.680		
131	Comunicação Social	25.500	24.631					
272	Previdência do Regime Estatutário	2.950.499	2.949.706	2.210.000	2.210.000	2.860.000		
274	Previdência Especial	25.000	25.000	24.596	24.596			
301	Atenção Básica	1.008.084	1.007.902	1.016.520	1.016.520	1.073.280		
331	Proteção e Benefícios ao Trabalhador	1.735.242	1.714.908	1.762.656	1.762.656	1.852.704		
846	Outros Encargos Especiais			4.225.000	4.225.000	4.891.696		
Grupo de Despesa								
1	Pessoal e Encargos Sociais	40.115.656	40.114.863	33.762.248	33.762.248	37.441.128		
3	Outras Despesas Correntes	10.659.467	9.667.200	10.507.534	10.362.611	9.796.703		
4	Investimentos	915.200	841.797	220.000	825.000	2.094.529		
Fonte	1-PES	2-JUR	3-ODC	4-INV	5-IFI	6-AMT	9-RES	Total
100	34.581.128		8.833.110	2.094.529				45.508.767
127			963.593					963.593
169	2.545.292							2.545.292
969	314.708							314.708
Total	37.441.128		9.796.703	2.094.529				49.332.360

Órgão: 14000 - Justiça Eleitoral
 Unidade: 14127 - Tribunal Regional Eleitoral de Roraima

R\$ 1,00

Quadro dos Créditos Orçamentários

Recursos de Todas as Fontes

Programática	Programa/Ação/Localização	Funcional	Esf	GND	RP	Mod	IU	Fte	Valor
0089	Previdência de Inativos e Pensionistas da União								2.860.000
	Operações Especiais								2.860.000
0089 0181	Aposentadorias e Pensões Civis da União	09 272							2.860.000
0089 0181 0014	Aposentadorias e Pensões Civis da União - No Estado de Roraima (Seq: 364)								2.860.000
			S	1 - PES	1	90	0	169	2.545.292
			S	1 - PES	1	90	0	969	314.708
0570	Gestão do Processo Eleitoral								46.445.372
	Atividades								41.580.664
0570 2004	Assistência Médica e Odontológica aos Servidores Civis, Empregados, Militares e seus Dependentes	02 301							1.073.280
0570 2004 0014	Assistência Médica e Odontológica aos Servidores Civis, Empregados, Militares e seus Dependentes - No Estado de Roraima (Seq: 365)								1.073.280
			S	3 - ODC	1	90	0	100	1.073.280
0570 20GP	Julgamento de Causas e Gestão Administrativa na Justiça Eleitoral	02 122							8.938.260
0570 20GP 0014	Julgamento de Causas e Gestão Administrativa na Justiça Eleitoral - No Estado de Roraima (Seq: 366) <i>Produto: Eleitor atendido (unidade): 323.083</i>								8.938.260
			F	3 - ODC	2	90	0	100	5.730.138
			F	3 - ODC	2	90	0	127	963.593
			F	3 - ODC	2	91	0	100	150.000
			F	4 - INV	2	90	0	100	2.094.529
0570 20TP	Ativos Civis da União	02 122							29.716.420
0570 20TP 0014	Ativos Civis da União - No Estado de Roraima (Seq: 367)								29.716.420
			F	1 - PES	1	90	0	100	29.516.420
			F	1 - PES	1	91	0	100	200.000
0570 212B	Benefícios Obrigatórios aos Servidores Civis, Empregados, Militares e seus Dependentes	02 331							1.852.704
0570 212B 0014	Benefícios Obrigatórios aos Servidores Civis, Empregados, Militares e seus Dependentes - No Estado de Roraima (Seq: 368)								1.852.704
			F	3 - ODC	1	90	0	100	1.852.704
	Operações Especiais								4.864.708
0570 09HB	Contribuição da União, de suas Autarquias e Fundações para o Custeio do Regime de Previdência dos Servidores Públicos Federais	02 846							4.864.708
0570 09HB 0014	Contribuição da União, de suas Autarquias e Fundações para o Custeio do Regime de Previdência dos Servidores Públicos Federais - No Estado de Roraima (Seq: 369)								4.864.708
			F	1 - PES	0	91	0	100	4.864.708
0909	Operações Especiais: Outros Encargos Especiais								26.988
	Operações Especiais								26.988
0909 0536	Benefícios e Pensões Indenizatórias Decorrentes de Legislação Especial e/ou Decisões Judiciais	28 846							26.988
0909 0536 0014	Benefícios e Pensões Indenizatórias Decorrentes de Legislação Especial e/ou Decisões Judiciais - No Estado de Roraima (Seq: 370)								26.988
			S	3 - ODC	1	90	0	100	26.988
Total									49.332.360

14128 - Tribunal Regional Eleitoral do Amapá

Órgão: 14000 - Justiça Eleitoral

R\$ 1,00

Unidade: 14128 - Tribunal Regional Eleitoral do Amapá

Quadro Síntese		Recursos de Todas as Fontes						
Código / Especificação		Lei+Créditos 2016	Empenhado 2016	PLO 2017	LOA 2017	PLO 2018		
Total		55.011.678	54.724.464	44.211.492	44.164.668	49.708.868		
Programa								
0089	Previdência de Inativos e Pensionistas da União	1.610.405	1.602.140	1.625.000	1.625.000	1.690.000		
0570	Gestão do Processo Eleitoral	53.401.273	53.122.324	42.586.492	42.539.668	48.018.868		
Função								
02	Judiciária	53.401.273	53.122.324	42.586.492	42.539.668	48.018.868		
09	Previdência Social	1.610.405	1.602.140	1.625.000	1.625.000	1.690.000		
Subfunção								
122	Administração Geral	50.197.638	50.096.608	35.769.908	35.723.084	40.594.528		
272	Previdência do Regime Estatutário	1.610.405	1.602.140	1.625.000	1.625.000	1.690.000		
301	Atenção Básica	1.184.220	1.184.151	1.104.240	1.104.240	1.171.320		
331	Proteção e Benefícios ao Trabalhador	2.019.415	1.841.565	1.942.344	1.942.344	1.777.056		
846	Outros Encargos Especiais			3.770.000	3.770.000	4.475.964		
Grupo de Despesa								
1	Pessoal e Encargos Sociais	34.248.556	34.187.624	30.225.682	30.225.682	33.975.425		
3	Outras Despesas Correntes	12.766.031	12.540.623	13.509.310	13.462.486	13.344.138		
4	Investimentos	7.997.091	7.996.217	476.500	476.500	2.389.305		
Fonte	1-PES	2-JUR	3-ODC	4-INV	5-IFI	6-AMT	9-RES	Total
100	32.285.425		11.965.838	2.389.305				46.640.568
127			1.378.300					1.378.300
169	1.504.036							1.504.036
969	185.964							185.964
Total	33.975.425		13.344.138	2.389.305				49.708.868

Órgão: 14000 - Justiça Eleitoral
Unidade: 14128 - Tribunal Regional Eleitoral do Amapá

R\$ 1,00

Quadro dos Créditos Orçamentários

Recursos de Todas as Fontes

Programática	Programa/Ação/Localização	Funcional	Esf	GND	RP	Mod	IU	Fte	Valor
0089	Previdência de Inativos e Pensionistas da União								1.690.000
	Operações Especiais								1.690.000
0089 0181	Aposentadorias e Pensões Civis da União	09 272							1.690.000
0089 0181 0016	Aposentadorias e Pensões Civis da União - No Estado do Amapá (Seq: 371)								1.690.000
			S	1 - PES	1	90	0	169	1.504.036
			S	1 - PES	1	90	0	969	185.964
0570	Gestão do Processo Eleitoral								48.018.868
	Atividades								43.542.904
0570 2004	Assistência Médica e Odontológica aos Servidores Civis, Empregados, Militares e seus Dependentes	02 301							1.171.320
0570 2004 0016	Assistência Médica e Odontológica aos Servidores Civis, Empregados, Militares e seus Dependentes - No Estado do Amapá (Seq: 372)								1.171.320
			S	3 - ODC	1	90	0	100	1.171.320
0570 20GP	Julgamento de Causas e Gestão Administrativa na Justiça Eleitoral	02 122							12.785.067
0570 20GP 0016	Julgamento de Causas e Gestão Administrativa na Justiça Eleitoral - No Estado do Amapá (Seq: 373) <i>Produto: Eleitor atendido (unidade): 484.215</i>								12.785.067
			F	3 - ODC	2	90	0	100	8.957.462
			F	3 - ODC	2	90	0	127	1.378.300
			F	3 - ODC	2	91	0	100	60.000
			F	4 - INV	2	90	0	100	2.389.305
0570 20TP	Ativos Civis da União	02 122							27.809.461
0570 20TP 0016	Ativos Civis da União - No Estado do Amapá (Seq: 374)								27.809.461
			F	1 - PES	1	90	0	100	27.629.461
			F	1 - PES	1	91	0	100	180.000
0570 212B	Benefícios Obrigatórios aos Servidores Civis, Empregados, Militares e seus Dependentes	02 331							1.777.056
0570 212B 0016	Benefícios Obrigatórios aos Servidores Civis, Empregados, Militares e seus Dependentes - No Estado do Amapá (Seq: 375)								1.777.056
			F	3 - ODC	1	90	0	100	1.777.056
	Operações Especiais								4.475.964
0570 09HB	Contribuição da União, de suas Autarquias e Fundações para o Custeio do Regime de Previdência dos Servidores Públicos Federais	02 846							4.475.964
0570 09HB 0016	Contribuição da União, de suas Autarquias e Fundações para o Custeio do Regime de Previdência dos Servidores Públicos Federais - No Estado do Amapá (Seq: 376)								4.475.964
			F	1 - PES	0	91	0	100	4.475.964
Total									49.708.868

14901 - Fundo Partidário

Órgão: 14000 - Justiça Eleitoral
 Unidade: 14901 - Fundo Partidário

R\$ 1,00

Quadro Síntese				Recursos de Todas as Fontes				
Código / Especificação		Lei+Créditos 2016	Empenhado 2016	PLO 2017	LOA 2017	PLO 2018		
Total		819.131.460	819.131.460	309.215.911	819.131.460	888.735.090		
Programa								
0909	Operações Especiais: Outros Encargos Especiais	819.131.460	819.131.460	309.215.911	819.131.460	888.735.090		
Função								
28	Encargos Especiais	819.131.460	819.131.460	309.215.911	819.131.460	888.735.090		
Subfunção								
846	Outros Encargos Especiais	819.131.460	819.131.460	309.215.911	819.131.460	888.735.090		
Grupo de Despesa								
3	Outras Despesas Correntes	819.131.460	819.131.460	309.215.911	819.131.460	888.735.090		
Fonte	1-PES	2-JUR	3-ODC	4-INV	5-IFI	6-AMT	9-RES	Total
100			780.357.505					780.357.505
174			108.377.585					108.377.585
Total			888.735.090					888.735.090

Órgão: 14000 - Justiça Eleitoral
 Unidade: 14901 - Fundo Partidário

R\$ 1,00

Quadro dos Créditos Orçamentários

Recursos de Todas as Fontes

Programática	Programa/Ação/Localização	Funcional	Esf	GND	RP	Mod	IU	Fte	Valor
0909	Operações Especiais: Outros Encargos Especiais								888.735.090
	Operações Especiais								888.735.090
0909 0413	Manutenção e Operação dos Partidos Políticos	28 846							888.735.090
0909 0413 0001	Manutenção e Operação dos Partidos Políticos - Nacional (Seq: 377)		F	3 - ODC	1	50	0	100	888.735.090
			F	3 - ODC	1	50	0	174	780.357.505
									108.377.585
Total									888.735.090

15000 - Justiça do Trabalho

Órgão: 15000 - Justiça do Trabalho

R\$ 1,00

Poder Judiciário

Quadro Síntese

Recursos de Todas as Fontes

Código / Especificação		Lei+Créditos 2016	Empenhado 2016	PLO 2017	LOA 2017	PLO 2018
Total		17.897.321.261	17.562.665.855	20.055.892.944	20.133.813.958	20.903.063.300
Programa						
0089	Previdência de Inativos e Pensionistas da União	3.922.450.710	3.921.583.740	3.605.245.245	3.605.245.245	4.402.702.726
0571	Prestação Jurisdicional Trabalhista	13.974.643.998	13.640.856.071	14.634.766.399	14.712.687.413	16.225.535.271
0909	Operações Especiais: Outros Encargos Especiais	226.553	226.045	1.815.881.300	1.815.881.300	287.161
0999	Reserva de Contingência					274.538.142
Função						
02	Judiciária	13.974.643.998	13.640.856.071	14.634.766.399	14.712.687.413	16.225.535.271
09	Previdência Social	3.922.677.263	3.921.809.785	3.605.768.404	3.605.768.404	4.402.702.726
28	Encargos Especiais			1.815.358.141	1.815.358.141	287.161
99	Reserva de Contingência					274.538.142
Subfunção						
061	Ação Judiciária	140.310.000	138.560.158	145.000.000	145.000.000	150.354.551
122	Administração Geral	12.784.927.993	12.454.953.946	11.687.852.211	11.766.090.512	12.798.023.866
126	Tecnologia da Informação	48.781.355	48.706.970	152.678.665	152.567.503	97.815.957
128	Formação de Recursos Humanos	4.886.427	4.753.704	10.482.823	10.482.823	13.914.638
131	Comunicação Social	13.791.084	13.479.120	29.490.972	29.284.847	27.554.529
272	Previdência do Regime Estatutário	3.922.450.710	3.921.583.740	3.605.245.245	3.605.245.245	4.402.702.726
274	Previdência Especial	226.553	226.045	523.159	523.159	
301	Atenção Básica	381.807.876	381.591.300	363.413.124	363.413.124	387.690.420
331	Proteção e Benefícios ao Trabalhador	600.139.263	598.810.873	596.645.220	596.645.220	601.373.040
846	Outros Encargos Especiais			3.464.561.525	3.464.561.525	2.149.095.431
999	Reserva de Contingência					274.538.142
Unidade						
15101	Tribunal Superior do Trabalho	957.059.364	949.691.009	1.607.027.304	1.607.027.304	1.579.458.318
15102	Tribunal Regional do Trabalho da 1a. Região - Rio de Janeiro	1.814.847.434	1.783.810.661	1.750.529.458	1.748.739.410	2.221.050.926
15103	Tribunal Regional do Trabalho da 2a. Região - São Paulo	2.330.465.714	2.329.586.643	2.255.969.232	2.252.823.758	2.584.497.219
15104	Tribunal Regional do Trabalho da 3a. Região - Minas Gerais	1.650.959.559	1.640.663.911	1.617.915.309	1.626.467.171	1.843.495.538
15105	Tribunal Regional do Trabalho da 4a. Região - Rio Grande do Sul	1.448.893.220	1.442.136.892	1.426.355.905	1.424.931.590	1.659.937.400
15106	Tribunal Regional do Trabalho da 5a. Região - Bahia	1.151.011.995	967.622.419	1.139.061.024	1.138.667.801	1.150.281.117
15107	Tribunal Regional do Trabalho da 6a. Região - Pernambuco	732.011.879	726.986.639	728.657.793	729.293.294	811.500.119
15108	Tribunal Regional do Trabalho da 7a. Região - Ceará	373.863.778	368.572.509	357.518.788	357.025.439	419.502.924
15109	Tribunal Regional do Trabalho da 8a. Região - Pará/Amapá	548.286.538	545.924.365	529.158.087	553.039.712	604.432.344
15110	Tribunal Regional do Trabalho da 9a. Região - Paraná	961.630.445	927.809.737	922.746.302	921.942.249	1.074.118.551
15111	Tribunal Regional do Trabalho da 10a. Região - Distrito Federal/Tocantins	536.007.109	534.207.277	530.607.804	529.729.536	596.219.906
15112	Tribunal Regional do Trabalho da 11a. Região - Amazonas/Roraima	428.232.988	410.980.286	401.107.685	400.965.635	458.233.685
15113	Tribunal Regional do Trabalho da 12a. Região - Santa Catarina	662.291.021	656.818.080	664.850.787	664.007.253	744.310.121
15114	Tribunal Regional do Trabalho da 13a. Região - Paraíba	381.509.425	380.803.660	381.851.730	381.696.306	441.450.572
15115	Tribunal Regional do Trabalho da 14a. Região - Rondônia/Acre	306.854.242	304.538.789	293.147.960	293.066.954	340.069.555
15116	Tribunal Regional do Trabalho da 15a. Região - Campinas/SP	1.458.905.208	1.458.726.004	1.437.182.480	1.435.723.638	1.644.847.161
15117	Tribunal Regional do Trabalho da 16a. Região - Maranhão	193.411.920	191.238.514	192.084.898	191.684.022	221.318.635
15118	Tribunal Regional do Trabalho da 17a. Região - Espírito Santo	266.131.054	263.750.752	276.539.179	291.107.849	328.417.642
15119	Tribunal Regional do Trabalho da 18a. Região - Goiás	459.907.406	457.160.370	441.060.022	465.437.831	499.374.572
15120	Tribunal Regional do Trabalho da 19a. Região - Alagoas	202.033.492	200.730.157	200.332.706	200.034.430	228.508.022
15121	Tribunal Regional do Trabalho da 20a. Região - Sergipe	163.493.629	160.643.242	164.464.254	164.193.875	184.781.088
15122	Tribunal Regional do Trabalho da 21a. Região - Rio Grande do Norte	244.349.897	241.309.996	245.516.270	245.175.422	277.008.499
15123	Tribunal Regional do Trabalho da 22a. Região - Piauí	124.913.732	123.433.518	127.512.209	127.275.138	153.971.463
15124	Tribunal Regional do Trabalho da 23a. Região - Mato Grosso	270.951.206	268.504.982	269.343.148	269.774.520	312.078.722
15125	Tribunal Regional do Trabalho da 24a. Região - Mato Grosso do Sul	215.123.613	212.968.640	207.761.804	207.352.422	239.431.370
15126	Conselho Superior da Justiça do Trabalho	14.175.393	14.046.804	1.887.590.806	1.906.631.399	284.767.831
Grupo de Despesa						
1	Pessoal e Encargos Sociais	14.920.803.040	14.890.259.395	16.555.921.182	16.555.921.182	17.250.354.281

Órgão: 15000 - Justiça do Trabalho

R\$ 1,00

Poder Judiciário

Quadro Síntese

Recursos de Todas as Fontes

Código / Especificação		Lei+Créditos 2016	Empenhado 2016	PLO 2017	LOA 2017	PLO 2018		
Grupo de Despesa								
3	Outras Despesas Correntes	2.738.712.400	2.516.667.315	2.984.031.598	2.965.060.801	2.958.601.183		
4	Investimentos	218.585.821	155.519.146	499.940.164	596.831.975	694.107.836		
5	Inversões Financeiras	19.220.000	220.000	16.000.000	16.000.000			
Fonte	1-PES	2-JUR	3-ODC	4-INV	5-IFI	6-AMT	9-RES	Total
100	13.492.455.443		2.471.899.930	464.028.318				16.428.383.691
127			184.061.078					184.061.078
150			13.636.513	283.635				13.920.148
156	1.210.970.954							1.210.970.954
169	2.092.804.758							2.092.804.758
181			289.003.662	229.795.883				518.799.545
956	195.362.340							195.362.340
969	258.760.786							258.760.786
Total	17.250.354.281		2.958.601.183	694.107.836				20.903.063.300

15101 - Tribunal Superior do Trabalho

Órgão: 15000 - Justiça do Trabalho

R\$ 1,00

Unidade: 15101 - Tribunal Superior do Trabalho

Quadro Síntese		Recursos de Todas as Fontes						
Código / Especificação		Lei+Créditos 2016	Empenhado 2016	PLO 2017	LOA 2017	PLO 2018		
Total		957.059.364	949.691.009	1.607.027.304	1.607.027.304	1.579.458.318		
Programa								
0089	Previdência de Inativos e Pensionistas da União	233.261.683	233.261.572	265.960.850	265.960.850	299.892.855		
0571	Prestação Jurisdicional Trabalhista	723.797.681	716.429.437	1.341.066.454	1.341.066.454	1.279.565.463		
Função								
02	Judiciária	723.797.681	716.429.437	1.341.066.454	1.341.066.454	1.279.565.463		
09	Previdência Social	233.261.683	233.261.572	265.960.850	265.960.850	299.892.855		
Subfunção								
122	Administração Geral	612.680.881	605.492.000	1.011.452.542	1.011.452.542	921.099.057		
126	Tecnologia da Informação	35.191.962	35.159.075	136.446.000	136.446.000	97.586.268		
128	Formação de Recursos Humanos	4.886.427	4.753.704	10.482.823	10.482.823	13.914.638		
131	Comunicação Social	8.488.569	8.474.823	18.180.082	18.180.082	15.101.805		
272	Previdência do Regime Estatutário	233.261.683	233.261.572	265.960.850	265.960.850	299.892.855		
301	Atenção Básica	33.960.220	33.960.215	29.783.520	29.783.520	38.690.436		
331	Proteção e Benefícios ao Trabalhador	28.589.622	28.589.621	28.867.992	28.867.992	37.058.040		
846	Outros Encargos Especiais			105.853.495	105.853.495	156.115.219		
Grupo de Despesa								
1	Pessoal e Encargos Sociais	737.244.397	732.167.859	1.192.607.251	1.192.607.251	1.188.920.022		
3	Outras Despesas Correntes	211.497.120	209.694.089	350.361.737	350.361.737	305.477.883		
4	Investimentos	8.317.847	7.829.061	64.058.316	64.058.316	85.060.413		
Fonte	1-PES	2-JUR	3-ODC	4-INV	5-IFI	6-AMT	9-RES	Total
100	889.027.167		284.898.699	85.060.413				1.258.986.279
127			20.075.543					20.075.543
150			503.641					503.641
156	18.381.766							18.381.766
169	247.895.104							247.895.104
956	2.965.476							2.965.476
969	30.650.509							30.650.509
Total	1.188.920.022		305.477.883	85.060.413				1.579.458.318

Órgão: 15000 - Justiça do Trabalho
 Unidade: 15101 - Tribunal Superior do Trabalho

R\$ 1,00

Quadro dos Créditos Orçamentários

Recursos de Todas as Fontes

Programática	Programa/Ação/Localização	Funcional	Esf	GND	RP	Mod	IU	Fte	Valor
0089	Previdência de Inativos e Pensionistas da União								299.892.855
	Operações Especiais								299.892.855
0089 0181	Aposentadorias e Pensões Civis da União	09 272							299.892.855
0089 0181 0001	Aposentadorias e Pensões Civis da União - Nacional (Seq: 378)								299.892.855
			S	1 - PES	1	90	0	156	18.381.766
			S	1 - PES	1	90	0	169	247.895.104
			S	1 - PES	1	90	0	956	2.965.476
			S	1 - PES	1	90	0	969	30.650.509
0571	Prestação Jurisdicional Trabalhista								1.279.565.463
	Atividades								1.123.450.244
0571 2004	Assistência Médica e Odontológica aos Servidores Civis, Empregados, Militares e seus Dependentes	02 301							38.690.436
0571 2004 0001	Assistência Médica e Odontológica aos Servidores Civis, Empregados, Militares e seus Dependentes - Nacional (Seq: 379)								38.690.436
			S	3 - ODC	1	90	0	100	38.458.845
			S	3 - ODC	1	91	0	100	231.591
0571 20G2	Formação e Aperfeiçoamento de Magistrados	02 128							13.914.638
0571 20G2 0001	Formação e Aperfeiçoamento de Magistrados - Nacional (Seq: 380) <i>Produto: Magistrado capacitado (unidade): 1.804</i>								13.914.638
			F	3 - ODC	2	90	0	100	11.414.638
			F	4 - INV	2	90	0	100	2.500.000
0571 20TP	Ativos Civis da União	02 122							732.911.948
0571 20TP 0001	Ativos Civis da União - Nacional (Seq: 381)								732.911.948
			F	1 - PES	1	90	0	100	732.911.948
0571 212B	Benefícios Obrigatórios aos Servidores Civis, Empregados, Militares e seus Dependentes	02 331							37.058.040
0571 212B 0001	Benefícios Obrigatórios aos Servidores Civis, Empregados, Militares e seus Dependentes - Nacional (Seq: 382)								37.058.040
			F	3 - ODC	1	90	0	100	37.058.040
0571 216H	Ajuda de Custo para Moradia ou Auxílio-Moradia a Agentes Públicos	02 122							1.966.965
0571 216H 0001	Ajuda de Custo para Moradia ou Auxílio-Moradia a Agentes Públicos - Nacional (Seq: 383) <i>Produto: Agente público beneficiado (unidade): 29</i>								1.966.965
			F	3 - ODC	2	90	0	100	1.966.965
0571 2549	Comunicação e Divulgação Institucional	02 131							15.101.805
0571 2549 0001	Comunicação e Divulgação Institucional - Nacional (Seq: 384) <i>Produto: Matéria veiculada (unidade): 19.673</i>								15.101.805
			F	3 - ODC	2	90	0	100	11.074.805
			F	4 - INV	2	90	0	100	4.027.000
0571 2C73	Manutenção do Sistema Nacional de Tecnologia da Informação	02 126							97.586.268
0571 2C73 0001	Manutenção do Sistema Nacional de Tecnologia da Informação - Nacional (Seq: 385) <i>Produto: Sistema mantido (unidade): 1</i>								97.586.268
			F	3 - ODC	2	90	0	100	33.654.268
			F	4 - INV	2	90	0	100	63.932.000
0571 4256	Apreciação de Causas na Justiça do Trabalho	02 122							186.220.144
0571 4256 0001	Apreciação de Causas na Justiça do Trabalho - Nacional (Seq: 386) <i>Produto: Processo julgado (unidade): 285.095</i>								186.220.144
			F	3 - ODC	2	90	0	100	150.702.808
			F	3 - ODC	2	90	0	127	20.075.543
			F	3 - ODC	2	90	0	150	503.641
			F	3 - ODC	2	91	0	100	336.739
			F	4 - INV	2	90	0	100	14.601.413
	Operações Especiais								156.115.219
0571 09HB	Contribuição da União, de suas Autarquias e Fundações para o Custeio do Regime de Previdência dos Servidores Públicos Federais	02 846							156.115.219
0571 09HB 0001	Contribuição da União, de suas Autarquias e Fundações para o Custeio do Regime de Previdência dos Servidores Públicos Federais - Nacional (Seq: 387)								156.115.219
			F	1 - PES	0	91	0	100	156.115.219
Total									1.579.458.318

**15102 - Tribunal Regional do Trabalho da
1a. Região - Rio de Janeiro**

Órgão: 15000 - Justiça do Trabalho

R\$ 1,00

Unidade: 15102 - Tribunal Regional do Trabalho da 1a. Região - Rio de Janeiro

Quadro Síntese		Recursos de Todas as Fontes			
Código / Especificação	Lei+Créditos 2016	Empenhado 2016	PLO 2017	LOA 2017	PLO 2018
Total	1.814.847.434	1.783.810.661	1.750.529.458	1.748.739.410	2.221.050.926
Programa					
0089 Previdência de Inativos e Pensionistas da União	537.049.062	537.049.028	511.493.178	511.493.178	579.684.392
0571 Prestação Jurisdicional Trabalhista	1.277.571.819	1.246.535.588	1.238.691.280	1.236.901.232	1.641.079.373
0909 Operações Especiais: Outros Encargos Especiais	226.553	226.045	345.000	345.000	287.161
Função					
02 Judiciária	1.277.571.819	1.246.535.588	1.238.691.280	1.236.901.232	1.641.079.373
09 Previdência Social	537.275.615	537.275.073	511.838.178	511.838.178	579.684.392
28 Encargos Especiais					287.161
Subfunção					
061 Ação Judiciária	1.500.000	1.500.000	5.000.000	5.000.000	5.000.000
122 Administração Geral	1.187.589.408	1.156.617.673	1.003.569.990	1.001.781.926	1.345.849.668
131 Comunicação Social	156.700	129.053	93.977	91.993	161.000
272 Previdência do Regime Estatutário	537.049.062	537.049.028	511.493.178	511.493.178	579.684.392
274 Previdência Especial	226.553	226.045	345.000	345.000	
301 Atenção Básica	31.791.400	31.783.539	28.210.584	28.210.584	31.878.876
331 Proteção e Benefícios ao Trabalhador	56.534.311	56.505.323	56.329.344	56.329.344	57.006.864
846 Outros Encargos Especiais			145.487.385	145.487.385	201.470.126
Grupo de Despesa					
1 Pessoal e Encargos Sociais	1.561.830.005	1.561.574.733	1.465.891.403	1.465.891.403	1.728.379.952
3 Outras Despesas Correntes	229.224.460	217.444.004	267.938.056	265.648.008	257.082.256
4 Investimentos	4.792.969	4.791.924	699.999	1.199.999	235.588.718
5 Inversões Financeiras	19.000.000		16.000.000	16.000.000	
Fonte					
100	1.250.751.635				1.656.231.237
127			210.985.897		18.320.362
150		194.493.705			1.266.624
156	154.306.302				154.306.302
169	265.589.891				265.589.891
181		43.001.565	24.602.821		67.604.386
956	24.893.777				24.893.777
969	32.838.347				32.838.347
Total	1.728.379.952	257.082.256	235.588.718		2.221.050.926

Órgão: 15000 - Justiça do Trabalho

R\$ 1,00

Unidade: 15102 - Tribunal Regional do Trabalho da 1a. Região - Rio de Janeiro

Quadro dos Créditos Orçamentários

Recursos de Todas as Fontes

Programática	Programa/Ação/Localização	Funcional	Esf	GND	RP	Mod	IU	Fte	Valor
0089	Previdência de Inativos e Pensionistas da União								579.684.392
	Operações Especiais								579.684.392
0089 0181	Aposentadorias e Pensões Civis da União	09 272							579.684.392
0089 0181 0033	Aposentadorias e Pensões Civis da União - No Estado do Rio de Janeiro (Seq: 388)								579.684.392
			S	1 - PES	1	90	0	100	102.056.075
			S	1 - PES	1	90	0	156	154.306.302
			S	1 - PES	1	90	0	169	265.589.891
			S	1 - PES	1	90	0	956	24.893.777
			S	1 - PES	1	90	0	969	32.838.347
0571	Prestação Jurisdicional Trabalhista								1.641.079.373
	Atividades								1.229.696.408
0571 2004	Assistência Médica e Odontológica aos Servidores Civis, Empregados, Militares e seus Dependentes	02 301							31.878.876
0571 2004 0033	Assistência Médica e Odontológica aos Servidores Civis, Empregados, Militares e seus Dependentes - No Estado do Rio de Janeiro (Seq: 389)								31.878.876
			S	3 - ODC	1	90	0	100	31.878.876
0571 20TP	Ativos Civis da União	02 122							947.512.595
0571 20TP 0033	Ativos Civis da União - No Estado do Rio de Janeiro (Seq: 390)								947.512.595
			F	1 - PES	1	90	0	100	947.512.595
0571 212B	Benefícios Obrigatórios aos Servidores Civis, Empregados, Militares e seus Dependentes	02 331							57.006.864
0571 212B 0033	Benefícios Obrigatórios aos Servidores Civis, Empregados, Militares e seus Dependentes - No Estado do Rio de Janeiro (Seq: 391)								57.006.864
			F	3 - ODC	1	90	0	100	57.006.864
0571 216H	Ajuda de Custo para Moradia ou Auxílio-Moradia a Agentes Públicos	02 122							18.197.935
0571 216H 0033	Ajuda de Custo para Moradia ou Auxílio-Moradia a Agentes Públicos - No Estado do Rio de Janeiro (Seq: 392)								18.197.935
	<i>Produto: Agente público beneficiado (unidade): 347</i>								
			F	3 - ODC	2	90	0	100	18.197.935
0571 2549	Comunicação e Divulgação Institucional	02 131							161.000
0571 2549 0033	Comunicação e Divulgação Institucional - No Estado do Rio de Janeiro (Seq: 393)								161.000
	<i>Produto: Matéria veiculada (unidade): 7</i>								
			F	3 - ODC	2	90	0	100	161.000
0571 4224	Assistência Jurídica a Pessoas Carentes	02 061							5.000.000
0571 4224 0033	Assistência Jurídica a Pessoas Carentes - No Estado do Rio de Janeiro (Seq: 394)								5.000.000
	<i>Produto: Pessoa assistida (unidade): 3.448</i>								
			F	3 - ODC	1	90	0	100	4.000.000
			F	3 - ODC	1	91	0	100	1.000.000
0571 4256	Apreciação de Causas na Justiça do Trabalho	02 122							169.939.138
0571 4256 0033	Apreciação de Causas na Justiça do Trabalho - No Estado do Rio de Janeiro (Seq: 395)								169.939.138
	<i>Produto: Processo julgado (unidade): 306.818</i>								
			F	3 - ODC	2	90	0	100	81.816.390
			F	3 - ODC	2	90	0	127	18.320.362
			F	3 - ODC	2	90	0	150	1.266.624
			F	3 - ODC	2	90	0	181	43.001.565
			F	3 - ODC	2	91	0	100	145.479
			F	4 - INV	2	90	0	100	785.897
			F	4 - INV	2	90	0	181	24.602.821
	Projetos								210.200.000
0571 15HV	Construção do Edifício-Sede da Vara do Trabalho de Queimados - RJ	02 122							200.000
0571 15HV 3334	Construção do Edifício-Sede da Vara do Trabalho de Queimados - RJ - No Município de Queimados - RJ (Seq: 396)								200.000
	<i>Produto: Fórum construído (% de execução física): 57</i>								
			F	4 - INV	2	90	0	100	200.000
0571 15PD	Aquisição de Edifício-Sede para as Varas do Trabalho da Capital - Rio de Janeiro - RJ	02 122							210.000.000
0571 15PD 3341	Aquisição de Edifício-Sede para as Varas do Trabalho da Capital - Rio de Janeiro - RJ - No Município do Rio de Janeiro - RJ (Seq: 397)								210.000.000
	<i>Produto: Imóvel adquirido (unidade): 1</i>								
			F	4 - INV	2	90	0	100	210.000.000
	Operações Especiais								201.182.965
0571 09HB	Contribuição da União, de suas Autarquias e Fundações para o Custeio do Regime de Previdência dos Servidores Públicos Federais	02 846							201.182.965
0571 09HB 0033	Contribuição da União, de suas Autarquias e Fundações para o Custeio do Regime de Previdência dos Servidores Públicos Federais - No Estado do Rio de Janeiro (Seq: 398)								201.182.965
			F	1 - PES	0	91	0	100	201.182.965
0909	Operações Especiais: Outros Encargos Especiais								287.161
	Operações Especiais								287.161
0909 0536	Benefícios e Pensões Indenizatórias Decorrentes de Legislação Especial e/ou Decisões Judiciais	28 846							287.161
0909 0536 0033	Benefícios e Pensões Indenizatórias Decorrentes de Legislação Especial e/ou Decisões Judiciais - No Estado do Rio de Janeiro (Seq: 399)								287.161
			S	3 - ODC	1	90	0	100	287.161

Órgão: 15000 - Justiça do Trabalho

R\$ 1,00

Unidade: 15102 - Tribunal Regional do Trabalho da 1a. Região - Rio de Janeiro

Quadro dos Créditos Orçamentários

Recursos de Todas as Fontes

Programática	Programa/Ação/Localização	Funcional	Esf	GND	RP	Mod	IU	Fte	Valor
Total									2.221.050.926

**15103 - Tribunal Regional do Trabalho da
2a. Região - São Paulo**

Órgão: 15000 - Justiça do Trabalho

R\$ 1,00

Unidade: 15103 - Tribunal Regional do Trabalho da 2a. Região - São Paulo

Quadro Síntese		Recursos de Todas as Fontes						
Código / Especificação		Lei+Créditos 2016	Empenhado 2016	PLO 2017	LOA 2017	PLO 2018		
Total		2.330.465.714	2.329.586.643	2.255.969.232	2.252.823.758	2.584.497.219		
Programa								
0089	Previdência de Inativos e Pensionistas da União	520.527.482	520.527.482	494.459.368	494.459.368	574.805.390		
0571	Prestação Jurisdicional Trabalhista	1.809.938.232	1.809.059.161	1.761.509.864	1.758.364.390	2.009.691.829		
Função								
02	Judiciária	1.809.938.232	1.809.059.161	1.761.509.864	1.758.364.390	2.009.691.829		
09	Previdência Social	520.527.482	520.527.482	494.459.368	494.459.368	574.805.390		
Subfunção								
061	Ação Judiciária	20.204.400	20.204.400	20.204.400	20.204.400	18.249.600		
122	Administração Geral	1.660.928.873	1.660.057.418	1.408.446.830	1.405.312.813	1.597.433.211		
131	Comunicação Social	299.631	292.016	562.660	551.203	403.319		
272	Previdência do Regime Estatutário	520.527.482	520.527.482	494.459.368	494.459.368	574.805.390		
301	Atenção Básica	51.541.453	51.541.453	44.641.740	44.641.740	46.021.044		
331	Proteção e Benefícios ao Trabalhador	76.963.875	76.963.875	78.130.704	78.130.704	76.669.380		
846	Outros Encargos Especiais			209.523.530	209.523.530	270.915.275		
Grupo de Despesa								
1	Pessoal e Encargos Sociais	1.940.396.240	1.940.396.240	1.853.220.319	1.853.220.319	2.169.006.544		
3	Outras Despesas Correntes	379.750.055	378.873.201	388.206.887	385.061.413	399.376.158		
4	Investimentos	10.319.419	10.317.202	14.542.026	14.542.026	16.114.517		
Fonte	1-PES	2-JUR	3-ODC	4-INV	5-IFI	6-AMT	9-RES	Total
100	1.674.504.775		298.380.591	670.775				1.973.556.141
127			26.548.356					26.548.356
150			1.406.200					1.406.200
156	190.050.865							190.050.865
169	243.663.288							243.663.288
181			73.041.011	15.443.742				88.484.753
956	30.660.341							30.660.341
969	30.127.275							30.127.275
Total	2.169.006.544		399.376.158	16.114.517				2.584.497.219

Órgão: 15000 - Justiça do Trabalho

R\$ 1,00

Unidade: 15103 - Tribunal Regional do Trabalho da 2a. Região - São Paulo

Quadro dos Créditos Orçamentários

Recursos de Todas as Fontes

Programática	Programa/Ação/Localização	Funcional	Esf	GND	RP	Mod	IU	Fte	Valor
0089	Previdência de Inativos e Pensionistas da União								574.805.390
	Operações Especiais								574.805.390
0089 0181	Aposentadorias e Pensões Civis da União	09 272							574.805.390
0089 0181 0035	Aposentadorias e Pensões Civis da União - No Estado de São Paulo (Seq: 400)								574.805.390
			S	1 - PES	1	90	0	100	80.303.621
			S	1 - PES	1	90	0	156	190.050.865
			S	1 - PES	1	90	0	169	243.663.288
			S	1 - PES	1	90	0	956	30.660.341
			S	1 - PES	1	90	0	969	30.127.275
0571	Prestação Jurisdicional Trabalhista								2.009.691.829
	Atividades								1.738.776.554
0571 2004	Assistência Médica e Odontológica aos Servidores Civis, Empregados, Militares e seus Dependentes	02 301							46.021.044
0571 2004 0035	Assistência Médica e Odontológica aos Servidores Civis, Empregados, Militares e seus Dependentes - No Estado de São Paulo (Seq: 401)								46.021.044
			S	3 - ODC	1	90	0	100	46.021.044
0571 20TP	Ativos Civis da União	02 122							1.323.285.879
0571 20TP 0035	Ativos Civis da União - No Estado de São Paulo (Seq: 402)								1.323.285.879
			F	1 - PES	1	90	0	100	1.323.285.879
0571 212B	Benefícios Obrigatórios aos Servidores Civis, Empregados, Militares e seus Dependentes	02 331							76.669.380
0571 212B 0035	Benefícios Obrigatórios aos Servidores Civis, Empregados, Militares e seus Dependentes - No Estado de São Paulo (Seq: 403)								76.669.380
			F	3 - ODC	1	90	0	100	76.669.380
0571 216H	Ajuda de Custo para Moradia ou Auxílio-Moradia a Agentes Públicos	02 122							27.885.563
0571 216H 0035	Ajuda de Custo para Moradia ou Auxílio-Moradia a Agentes Públicos - No Estado de São Paulo (Seq: 404) <i>Produto: Agente público beneficiado (unidade): 532</i>								27.885.563
			F	3 - ODC	2	90	0	100	27.885.563
0571 2549	Comunicação e Divulgação Institucional	02 131							403.319
0571 2549 0035	Comunicação e Divulgação Institucional - No Estado de São Paulo (Seq: 405) <i>Produto: Matéria veiculada (unidade): 1.272</i>								403.319
			F	3 - ODC	2	90	0	100	387.319
			F	4 - INV	2	90	0	181	16.000
0571 4224	Assistência Jurídica a Pessoas Carentes	02 061							18.249.600
0571 4224 0035	Assistência Jurídica a Pessoas Carentes - No Estado de São Paulo (Seq: 406) <i>Produto: Pessoa assistida (unidade): 22.896</i>								18.249.600
			F	3 - ODC	1	90	0	100	15.209.600
			F	3 - ODC	1	91	0	100	3.040.000
0571 4256	Apreciação de Causas na Justiça do Trabalho	02 122							246.261.769
0571 4256 0035	Apreciação de Causas na Justiça do Trabalho - No Estado de São Paulo (Seq: 407) <i>Produto: Processo julgado (unidade): 628.607</i>								246.261.769
			F	3 - ODC	2	90	0	100	129.020.908
			F	3 - ODC	2	90	0	127	26.548.356
			F	3 - ODC	2	90	0	150	1.406.200
			F	3 - ODC	2	90	0	181	73.041.011
			F	3 - ODC	2	91	0	100	146.777
			F	4 - INV	2	90	0	100	670.775
			F	4 - INV	2	90	0	181	15.427.742
	Operações Especiais								270.915.275
0571 09HB	Contribuição da União, de suas Autarquias e Fundações para o Custeio do Regime de Previdência dos Servidores Públicos Federais	02 846							270.915.275
0571 09HB 0035	Contribuição da União, de suas Autarquias e Fundações para o Custeio do Regime de Previdência dos Servidores Públicos Federais - No Estado de São Paulo (Seq: 408)								270.915.275
			F	1 - PES	0	91	0	100	270.915.275
Total									2.584.497.219

**15104 - Tribunal Regional do Trabalho da
3a. Região - Minas Gerais**

Órgão: 15000 - Justiça do Trabalho

R\$ 1,00

Unidade: 15104 - Tribunal Regional do Trabalho da 3a. Região - Minas Gerais

Quadro Síntese		Recursos de Todas as Fontes						
Código / Especificação		Lei+Créditos 2016	Empenhado 2016	PLO 2017	LOA 2017	PLO 2018		
Total		1.650.959.559	1.640.663.911	1.617.915.309	1.626.467.171	1.843.495.538		
Programa								
0089	Previdência de Inativos e Pensionistas da União	445.592.708	445.592.708	331.269.398	331.269.398	466.505.009		
0571	Prestação Jurisdicional Trabalhista	1.205.366.851	1.195.071.203	1.286.645.911	1.295.197.773	1.376.990.529		
Função								
02	Judiciária	1.205.366.851	1.195.071.203	1.286.645.911	1.295.197.773	1.376.990.529		
09	Previdência Social	445.592.708	445.592.708	331.269.398	331.269.398	466.505.009		
Subfunção								
061	Ação Judiciária	17.783.719	17.783.719	19.615.649	19.615.649	20.596.431		
122	Administração Geral	1.103.748.962	1.093.453.314	1.046.156.073	1.054.742.559	1.085.700.831		
131	Comunicação Social	1.037.722	1.037.722	1.640.000	1.605.376	1.901.138		
272	Previdência do Regime Estatutário	445.592.708	445.592.708	331.269.398	331.269.398	466.505.009		
301	Atenção Básica	29.980.640	29.980.640	22.047.300	22.047.300	27.031.656		
331	Proteção e Benefícios ao Trabalhador	52.815.808	52.815.808	51.134.196	51.134.196	52.235.712		
846	Outros Encargos Especiais			146.052.693	146.052.693	189.524.761		
Grupo de Despesa								
1	Pessoal e Encargos Sociais	1.430.191.009	1.429.339.438	1.365.077.791	1.365.077.791	1.585.058.061		
3	Outras Despesas Correntes	209.901.845	201.055.079	233.249.308	231.233.811	241.463.455		
4	Investimentos	10.866.705	10.269.395	19.588.210	30.155.569	16.974.022		
Fonte	1-PES	2-JUR	3-ODC	4-INV	5-IFI	6-AMT	9-RES	Total
100	1.228.750.811		189.045.471	16.124.022				1.433.920.304
127			14.254.675					14.254.675
150			1.678.488					1.678.488
156	141.068.284							141.068.284
169	171.300.698							171.300.698
181			36.484.821	850.000				37.334.821
956	22.758.126							22.758.126
969	21.180.142							21.180.142
Total	1.585.058.061		241.463.455	16.974.022				1.843.495.538

Órgão: 15000 - Justiça do Trabalho

R\$ 1,00

Unidade: 15104 - Tribunal Regional do Trabalho da 3a. Região - Minas Gerais

Quadro dos Créditos Orçamentários

Recursos de Todas as Fontes

Programática	Programa/Ação/Localização	Funcional	Esf	GND	RP	Mod	IU	Fte	Valor
0089	Previdência de Inativos e Pensionistas da União								466.505.009
	Operações Especiais								466.505.009
0089 0181	Aposentadorias e Pensões Civis da União	09 272							466.505.009
0089 0181 0031	Aposentadorias e Pensões Civis da União - No Estado de Minas Gerais (Seq: 409)								466.505.009
			S	1 - PES	1	90	0	100	110.197.759
			S	1 - PES	1	90	0	156	141.068.284
			S	1 - PES	1	90	0	169	171.300.698
			S	1 - PES	1	90	0	956	22.758.126
			S	1 - PES	1	90	0	969	21.180.142
0571	Prestação Jurisdicional Trabalhista								1.376.990.529
	Atividades								1.181.615.768
0571 2004	Assistência Médica e Odontológica aos Servidores Civis, Empregados, Militares e seus Dependentes	02 301							27.031.656
0571 2004 0031	Assistência Médica e Odontológica aos Servidores Civis, Empregados, Militares e seus Dependentes - No Estado de Minas Gerais (Seq: 410)								27.031.656
			S	3 - ODC	1	90	0	100	26.446.152
			S	3 - ODC	1	91	0	100	585.504
0571 20TP	Ativos Civis da União	02 122							929.028.291
0571 20TP 0031	Ativos Civis da União - No Estado de Minas Gerais (Seq: 411)								929.028.291
			F	1 - PES	1	90	0	100	929.028.291
0571 212B	Benefícios Obrigatórios aos Servidores Civis, Empregados, Militares e seus Dependentes	02 331							52.235.712
0571 212B 0031	Benefícios Obrigatórios aos Servidores Civis, Empregados, Militares e seus Dependentes - No Estado de Minas Gerais (Seq: 412)								52.235.712
			F	3 - ODC	1	90	0	100	52.235.712
0571 216H	Ajuda de Custo para Moradia ou Auxílio-Moradia a Agentes Públicos	02 122							18.596.598
0571 216H 0031	Ajuda de Custo para Moradia ou Auxílio-Moradia a Agentes Públicos - No Estado de Minas Gerais (Seq: 413) <i>Produto: Agente público beneficiado (unidade): 354</i>								18.596.598
			F	3 - ODC	2	90	0	100	18.596.598
0571 2549	Comunicação e Divulgação Institucional	02 131							1.901.138
0571 2549 0031	Comunicação e Divulgação Institucional - No Estado de Minas Gerais (Seq: 414) <i>Produto: Matéria veiculada (unidade): 1.135</i>								1.901.138
			F	3 - ODC	2	90	0	100	1.901.138
0571 4224	Assistência Jurídica a Pessoas Carentes	02 061							20.596.431
0571 4224 0031	Assistência Jurídica a Pessoas Carentes - No Estado de Minas Gerais (Seq: 415) <i>Produto: Pessoa assistida (unidade): 15.212</i>								20.596.431
			F	3 - ODC	1	90	0	100	17.163.693
			F	3 - ODC	1	91	0	100	3.432.738
0571 4256	Apreciação de Causas na Justiça do Trabalho	02 122							132.225.942
0571 4256 0031	Apreciação de Causas na Justiça do Trabalho - No Estado de Minas Gerais (Seq: 416) <i>Produto: Processo julgado (unidade): 370.000</i>								132.225.942
			F	3 - ODC	2	90	0	100	68.448.238
			F	3 - ODC	2	90	0	127	14.254.675
			F	3 - ODC	2	90	0	150	1.678.488
			F	3 - ODC	2	90	0	181	36.484.821
			F	3 - ODC	2	91	0	100	235.698
			F	4 - INV	2	90	0	100	11.124.022
	Projetos								5.850.000
0571 133I	Adaptação do Edifício-Sede do Fórum Trabalhista de Belo Horizonte - MG	02 122							5.000.000
0571 133I 2408	Adaptação do Edifício-Sede do Fórum Trabalhista de Belo Horizonte - MG - No Município de Belo Horizonte - MG (Seq: 417) <i>Produto: Edifício reformado (% de execução física): 4</i>								5.000.000
			F	4 - INV	2	90	0	100	5.000.000
0571 159R	Construção do Edifício-Sede da Vara do Trabalho de Iturama - MG	02 122							250.000
0571 159R 2731	Construção do Edifício-Sede da Vara do Trabalho de Iturama - MG - No Município de Iturama - MG (Seq: 418) <i>Produto: Edifício construído (% de execução física): 12</i>								250.000
			F	4 - INV	2	90	0	181	250.000
0571 15HY	Reforma e Adaptação de Edifício para Abrigar o Centro Cultural da Justiça do Trabalho em Belo Horizonte - MG	02 122							100.000
0571 15HY 2408	Reforma e Adaptação de Edifício para Abrigar o Centro Cultural da Justiça do Trabalho em Belo Horizonte - MG - No Município de Belo Horizonte - MG (Seq: 419) <i>Produto: Centro cultural reformado (% de execução física): 3</i>								100.000
			F	4 - INV	2	90	0	181	100.000
0571 15NB	Construção do Edifício-Sede do Fórum Trabalhista de Araguaçu - MG	02 122							500.000
0571 15NB 2380	Construção do Edifício-Sede do Fórum Trabalhista de Araguaçu - MG - No Município de Araguaçu - MG (Seq: 420) <i>Produto: Edifício construído (% de execução física): 11</i>								500.000
			F	4 - INV	2	90	0	181	500.000
	Operações Especiais								189.524.761
0571 09HB	Contribuição da União, de suas Autarquias e Fundações para o Custeio do Regime de Previdência dos Servidores Públicos Federais	02 846							189.524.761

Órgão: 15000 - Justiça do Trabalho

R\$ 1,00

Unidade: 15104 - Tribunal Regional do Trabalho da 3a. Região - Minas Gerais

Quadro dos Créditos Orçamentários

Recursos de Todas as Fontes

Programática	Programa/Ação/Localização	Funcional	Esf	GND	RP	Mod	IU	Fte	Valor
0571 09HB 0031	Contribuição da União, de suas Autarquias e Fundações para o Custeio do Regime de Previdência dos Servidores Públicos Federais - No Estado de Minas Gerais (Seq: 421)		F	1 - PES	0	91	0	100	189.524.761
Total									1.843.495.538

**15105 - Tribunal Regional do Trabalho da
4a. Região - Rio Grande do Sul**

Órgão: 15000 - Justiça do Trabalho

R\$ 1,00

Unidade: 15105 - Tribunal Regional do Trabalho da 4a. Região - Rio Grande do Sul

Quadro Síntese		Recursos de Todas as Fontes			
Código / Especificação	Lei+Créditos 2016	Empenhado 2016	PLO 2017	LOA 2017	PLO 2018
Total	1.448.893.220	1.442.136.892	1.426.355.905	1.424.931.590	1.659.937.400
Programa					
0089 Previdência de Inativos e Pensionistas da União	412.759.699	412.029.288	372.322.036	372.322.036	468.955.290
0571 Prestação Jurisdicional Trabalhista	1.036.133.521	1.030.107.604	1.054.033.869	1.052.609.554	1.190.982.110
Função					
02 Judiciária	1.036.133.521	1.030.107.604	1.054.033.869	1.052.609.554	1.190.982.110
09 Previdência Social	412.759.699	412.029.288	372.322.036	372.322.036	468.955.290
Subfunção					
061 Ação Judiciária	29.000.000	27.468.555	30.000.000	30.000.000	29.000.000
122 Administração Geral	935.335.755	931.684.854	823.587.798	822.165.981	923.374.225
131 Comunicação Social	176.927	176.927	124.574	122.076	298.000
272 Previdência do Regime Estatutário	412.759.699	412.029.288	372.322.036	372.322.036	468.955.290
301 Atenção Básica	24.176.750	24.066.813	23.947.560	23.947.560	24.342.744
331 Proteção e Benefícios ao Trabalhador	47.444.089	46.710.455	46.924.320	46.924.320	46.959.156
846 Outros Encargos Especiais			129.449.617	129.449.617	167.007.985
Grupo de Despesa					
1 Pessoal e Encargos Sociais	1.257.467.455	1.253.382.211	1.195.669.807	1.195.669.807	1.413.566.438
3 Outras Despesas Correntes	177.654.094	174.983.012	193.547.269	192.122.954	204.915.652
4 Investimentos	13.771.671	13.771.670	37.138.829	37.138.829	41.455.310
Fonte					
100 1.073.230.779		178.611.772	9.730.310		1.261.572.861
127		10.601.129			10.601.129
150		496.011			496.011
156 130.749.117					130.749.117
169 167.751.827					167.751.827
181		15.206.740	31.725.000		46.931.740
956 21.093.366					21.093.366
969 20.741.349					20.741.349
Total	1.413.566.438	204.915.652	41.455.310		1.659.937.400

Órgão: 15000 - Justiça do Trabalho

R\$ 1,00

Unidade: 15105 - Tribunal Regional do Trabalho da 4a. Região - Rio Grande do Sul

Quadro dos Créditos Orçamentários

Recursos de Todas as Fontes

Programática	Programa/Ação/Localização	Funcional	Esf	GND	RP	Mod	IU	Fte	Valor
0089	Previdência de Inativos e Pensionistas da União								468.955.290
	Operações Especiais								468.955.290
0089 0181	Aposentadorias e Pensões Civis da União	09 272							468.955.290
0089 0181 0043	Aposentadorias e Pensões Civis da União - No Estado do Rio Grande do Sul (Seq: 422)								468.955.290
			S	1 - PES	1	90	0	100	128.619.631
			S	1 - PES	1	90	0	156	130.749.117
			S	1 - PES	1	90	0	169	167.751.827
			S	1 - PES	1	90	0	956	21.093.366
			S	1 - PES	1	90	0	969	20.741.349
0571	Prestação Jurisdicional Trabalhista								1.190.982.110
	Atividades								992.249.125
0571 2004	Assistência Médica e Odontológica aos Servidores Civis, Empregados, Militares e seus Dependentes	02 301							24.342.744
0571 2004 0043	Assistência Médica e Odontológica aos Servidores Civis, Empregados, Militares e seus Dependentes - No Estado do Rio Grande do Sul (Seq: 423)								24.342.744
			S	3 - ODC	1	90	0	100	24.342.744
0571 20TP	Ativos Civis da União	02 122							777.603.163
0571 20TP 0043	Ativos Civis da União - No Estado do Rio Grande do Sul (Seq: 424)								777.603.163
			F	1 - PES	1	90	0	100	777.603.163
0571 212B	Benefícios Obrigatórios aos Servidores Civis, Empregados, Militares e seus Dependentes	02 331							46.959.156
0571 212B 0043	Benefícios Obrigatórios aos Servidores Civis, Empregados, Militares e seus Dependentes - No Estado do Rio Grande do Sul (Seq: 425)								46.959.156
			F	3 - ODC	1	90	0	100	46.959.156
0571 216H	Ajuda de Custo para Moradia ou Auxílio-Moradia a Agentes Públicos	02 122							15.710.301
0571 216H 0043	Ajuda de Custo para Moradia ou Auxílio-Moradia a Agentes Públicos - No Estado do Rio Grande do Sul (Seq: 426) <i>Produto: Agente público beneficiado (unidade): 302</i>								15.710.301
			F	3 - ODC	2	90	0	100	15.710.301
0571 2549	Comunicação e Divulgação Institucional	02 131							298.000
0571 2549 0043	Comunicação e Divulgação Institucional - No Estado do Rio Grande do Sul (Seq: 427) <i>Produto: Matéria veiculada (unidade): 700</i>								298.000
			F	3 - ODC	2	90	0	100	298.000
0571 4224	Assistência Jurídica a Pessoas Carentes	02 061							29.000.000
0571 4224 0043	Assistência Jurídica a Pessoas Carentes - No Estado do Rio Grande do Sul (Seq: 428) <i>Produto: Pessoa assistida (unidade): 29.000</i>								29.000.000
			F	3 - ODC	1	90	0	100	29.000.000
0571 4256	Apreciação de Causas na Justiça do Trabalho	02 122							98.335.761
0571 4256 0043	Apreciação de Causas na Justiça do Trabalho - No Estado do Rio Grande do Sul (Seq: 429) <i>Produto: Processo julgado (unidade): 300.300</i>								98.335.761
			F	3 - ODC	2	90	0	100	62.011.571
			F	3 - ODC	2	90	0	127	10.601.129
			F	3 - ODC	2	90	0	150	496.011
			F	3 - ODC	2	90	0	181	15.206.740
			F	3 - ODC	2	91	0	100	290.000
			F	4 - INV	2	90	0	100	9.730.310
	Projetos								31.725.000
0571 133U	Construção do Edifício-Sede da Vara do Trabalho de Viamão - RS	02 122							200.000
0571 133U 5186	Construção do Edifício-Sede da Vara do Trabalho de Viamão - RS - No Município de Viamão - RS (Seq: 430) <i>Produto: Edifício construído (% de execução física): 5</i>								200.000
			F	4 - INV	2	90	0	181	200.000
0571 133V	Construção do Edifício-Sede da Vara do Trabalho de Triunfo - RS	02 122							300.000
0571 133V 5164	Construção do Edifício-Sede da Vara do Trabalho de Triunfo - RS - No Município de Triunfo - RS (Seq: 431) <i>Produto: Edifício construído (% de execução física): 15</i>								300.000
			F	4 - INV	2	90	0	181	300.000
0571 133W	Construção do Edifício-Sede do Fórum Trabalhista de Estrela - RS	02 122							800.000
0571 133W 4861	Construção do Edifício-Sede do Fórum Trabalhista de Estrela - RS - No Município de Estrela - RS (Seq: 432) <i>Produto: Edifício construído (% de execução física): 9</i>								800.000
			F	4 - INV	2	90	0	181	800.000
0571 133X	Construção do Edifício-Sede da Vara do Trabalho de São Borja - RS	02 122							400.000
0571 133X 5083	Construção do Edifício-Sede da Vara do Trabalho de São Borja - RS - No Município de São Borja - RS (Seq: 433) <i>Produto: Edifício construído (% de execução física): 20</i>								400.000
			F	4 - INV	2	90	0	181	400.000
0571 133Y	Construção do Edifício-Sede da Vara do Trabalho de Osório - RS	02 122							1.925.000
0571 133Y 4994	Construção do Edifício-Sede da Vara do Trabalho de Osório - RS - No Município de Osório - RS (Seq: 434) <i>Produto: Edifício construído (% de execução física): 80</i>								1.925.000
			F	4 - INV	2	90	0	181	1.925.000
0571 134A	Construção do Edifício-Anexo ao Fórum Trabalhista de São Leopoldo - RS	02 122							2.500.000

Órgão: 15000 - Justiça do Trabalho

R\$ 1,00

Unidade: 15105 - Tribunal Regional do Trabalho da 4a. Região - Rio Grande do Sul

Quadro dos Créditos Orçamentários

Recursos de Todas as Fontes

Programática	Programa/Ação/Localização	Funcional	Esf	GND	RP	Mod	IU	Fte	Valor
0571 134A 5100	Construção do Edifício-Anexo ao Fórum Trabalhista de São Leopoldo - RS - No Município de São Leopoldo - RS (Seq: 435) <i>Produto: Edifício construído (% de execução física): 40</i>		F	4 - INV	2	90	0	181	2.500.000
0571 134B	Construção do Edifício-Anexo ao Fórum Trabalhista de Rio Grande - RS	02 122							9.000.000
0571 134B 5045	Construção do Edifício-Anexo ao Fórum Trabalhista de Rio Grande - RS - No Município de Rio Grande - RS (Seq: 436) <i>Produto: Edifício construído (% de execução física): 90</i>		F	4 - INV	2	90	0	181	9.000.000
0571 134D	Construção do Edifício-Sede do Fórum Trabalhista de Novo Hamburgo - RS	02 122							6.000.000
0571 134D 4989	Construção do Edifício-Sede do Fórum Trabalhista de Novo Hamburgo - RS - No Município de Novo Hamburgo - RS (Seq: 437) <i>Produto: Edifício construído (% de execução física): 45</i>		F	4 - INV	2	90	0	181	6.000.000
0571 134F	Construção do Edifício-Sede do Fórum Trabalhista de Santa Rosa - RS	02 122							4.000.000
0571 134F 5071	Construção do Edifício-Sede do Fórum Trabalhista de Santa Rosa - RS - No Município de Santa Rosa - RS (Seq: 438) <i>Produto: Edifício construído (% de execução física): 79</i>		F	4 - INV	2	90	0	181	4.000.000
0571 134G	Ampliação do Edifício-Sede do Fórum Trabalhista de Lajeado - RS	02 122							1.000.000
0571 134G 4934	Ampliação do Edifício-Sede do Fórum Trabalhista de Lajeado - RS - No Município de Lajeado - RS (Seq: 439) <i>Produto: Edifício ampliado (% de execução física): 24</i>		F	4 - INV	2	90	0	181	1.000.000
0571 140R	Construção do Edifício-Sede da Vara do Trabalho de Alegrete - RS	02 122							200.000
0571 140R 4708	Construção do Edifício-Sede da Vara do Trabalho de Alegrete - RS - No Município de Alegrete - RS (Seq: 440) <i>Produto: Edifício construído (% de execução física): 10</i>		F	4 - INV	2	90	0	181	200.000
0571 14WP	Construção do Edifício-Sede do Fórum Trabalhista de Vacaria - RS	02 122							700.000
0571 14WP 5176	Construção do Edifício-Sede do Fórum Trabalhista de Vacaria - RS - No Município de Vacaria - RS (Seq: 441) <i>Produto: Edifício construído (% de execução física): 35</i>		F	4 - INV	2	90	0	181	700.000
0571 151U	Ampliação do Edifício-Sede do Fórum Trabalhista de Caxias do Sul - RS	02 122							3.000.000
0571 151U 4798	Ampliação do Edifício-Sede do Fórum Trabalhista de Caxias do Sul - RS - No Município de Caxias do Sul - RS (Seq: 442) <i>Produto: Edifício ampliado (% de execução física): 23</i>		F	4 - INV	2	90	0	181	3.000.000
0571 152O	Construção do Edifício-Sede da Vara do Trabalho de Arroio Grande - RS	02 122							700.000
0571 152O 4728	Construção do Edifício-Sede da Vara do Trabalho de Arroio Grande - RS - No Município de Arroio Grande - RS (Seq: 443) <i>Produto: Edifício construído (% de execução física): 35</i>		F	4 - INV	2	90	0	181	700.000
0571 159V	Construção do Edifício-Sede da Vara do Trabalho de Lagoa Vermelha - RS	02 122							1.000.000
0571 159V 4933	Construção do Edifício-Sede da Vara do Trabalho de Lagoa Vermelha - RS - No Município de Lagoa Vermelha - RS (Seq: 444) <i>Produto: Edifício construído (% de execução física): 50</i>		F	4 - INV	2	90	0	181	1.000.000
Operações Especiais									167.007.985
0571 09HB	Contribuição da União, de suas Autarquias e Fundações para o Custeio do Regime de Previdência dos Servidores Públicos Federais	02 846							167.007.985
0571 09HB 0043	Contribuição da União, de suas Autarquias e Fundações para o Custeio do Regime de Previdência dos Servidores Públicos Federais - No Estado do Rio Grande do Sul (Seq: 445)		F	1 - PES	0	91	0	100	167.007.985
Total									1.659.937.400

**15106 - Tribunal Regional do Trabalho da
5a. Região - Bahia**

Órgão: 15000 - Justiça do Trabalho

R\$ 1,00

Unidade: 15106 - Tribunal Regional do Trabalho da 5a. Região - Bahia

Quadro Síntese		Recursos de Todas as Fontes						
Código / Especificação		Lei+Créditos 2016	Empenhado 2016	PLO 2017	LOA 2017	PLO 2018		
Total		1.151.011.995	967.622.419	1.139.061.024	1.138.667.801	1.150.281.117		
Programa								
0089	Previdência de Inativos e Pensionistas da União	230.323.227	230.279.095	202.516.483	202.516.483	267.782.341		
0571	Prestação Jurisdicional Trabalhista	920.688.768	737.343.323	936.544.541	936.151.318	882.498.776		
Função								
02	Judiciária	920.688.768	737.343.323	936.544.541	936.151.318	882.498.776		
09	Previdência Social	230.323.227	230.279.095	202.516.483	202.516.483	267.782.341		
Subfunção								
061	Ação Judiciária	5.981.767	5.981.767	5.981.767	5.981.767	6.280.857		
122	Administração Geral	859.202.283	675.856.838	777.861.728	777.493.351	700.404.809		
131	Comunicação Social	390.382	390.382	1.445.134	1.420.288	1.420.288		
272	Previdência do Regime Estatutário	230.323.227	230.279.095	202.516.483	202.516.483	267.782.341		
301	Atenção Básica	21.345.916	21.345.916	21.839.700	21.839.700	23.999.328		
331	Proteção e Benefícios ao Trabalhador	33.768.420	33.768.420	33.700.572	33.700.572	32.988.816		
846	Outros Encargos Especiais			95.715.640	95.715.640	117.404.678		
Grupo de Despesa								
1	Pessoal e Encargos Sociais	846.714.513	846.670.381	826.792.175	826.792.175	936.824.210		
3	Outras Despesas Correntes	252.872.845	120.104.917	131.264.460	129.971.237	138.043.110		
4	Investimentos	51.424.637	847.120	181.004.389	181.904.389	75.413.797		
Fonte	1-PES	2-JUR	3-ODC	4-INV	5-IFI	6-AMT	9-RES	Total
100	721.429.698		128.327.363	5.413.797				855.170.858
127			7.231.661					7.231.661
150			250.888					250.888
156	83.068.505							83.068.505
169	105.838.603							105.838.603
181			2.233.198	70.000.000				72.233.198
956	13.401.195							13.401.195
969	13.086.209							13.086.209
Total	936.824.210		138.043.110	75.413.797				1.150.281.117

Órgão: 15000 - Justiça do Trabalho

R\$ 1,00

Unidade: 15106 - Tribunal Regional do Trabalho da 5a. Região - Bahia

Quadro dos Créditos Orçamentários

Recursos de Todas as Fontes

Programática	Programa/Ação/Localização	Funcional	Esf	GND	RP	Mod	IU	Fte	Valor
0089	Previdência de Inativos e Pensionistas da União								267.782.341
	Operações Especiais								267.782.341
0089 0181	Aposentadorias e Pensões Civis da União	09 272							267.782.341
0089 0181 0029	Aposentadorias e Pensões Civis da União - No Estado da Bahia (Seq: 446)								267.782.341
			S	1 - PES	1	90	0	100	52.387.829
			S	1 - PES	1	90	0	156	83.068.505
			S	1 - PES	1	90	0	169	105.838.603
			S	1 - PES	1	90	0	956	13.401.195
			S	1 - PES	1	90	0	969	13.086.209
0571	Prestação Jurisdicional Trabalhista								882.498.776
	Atividades								694.544.098
0571 2004	Assistência Médica e Odontológica aos Servidores Civis, Empregados, Militares e seus Dependentes	02 301							23.999.328
0571 2004 0029	Assistência Médica e Odontológica aos Servidores Civis, Empregados, Militares e seus Dependentes - No Estado da Bahia (Seq: 447)								23.999.328
			S	3 - ODC	1	90	0	100	23.999.328
0571 20TP	Ativos Civis da União	02 122							551.637.191
0571 20TP 0029	Ativos Civis da União - No Estado da Bahia (Seq: 448)								551.637.191
			F	1 - PES	1	90	0	100	551.005.780
			F	1 - PES	1	91	0	100	631.411
0571 212B	Benefícios Obrigatórios aos Servidores Civis, Empregados, Militares e seus Dependentes	02 331							32.988.816
0571 212B 0029	Benefícios Obrigatórios aos Servidores Civis, Empregados, Militares e seus Dependentes - No Estado da Bahia (Seq: 449)								32.988.816
			F	3 - ODC	1	90	0	100	32.988.816
0571 216H	Ajuda de Custo para Moradia ou Auxílio-Moradia a Agentes Públicos	02 122							11.136.946
0571 216H 0029	Ajuda de Custo para Moradia ou Auxílio-Moradia a Agentes Públicos - No Estado da Bahia (Seq: 450) <i>Produto: Agente público beneficiado (unidade): 212</i>								11.136.946
			F	3 - ODC	2	90	0	100	11.136.946
0571 2549	Comunicação e Divulgação Institucional	02 131							1.420.288
0571 2549 0029	Comunicação e Divulgação Institucional - No Estado da Bahia (Seq: 451) <i>Produto: Matéria veiculada (unidade): 42</i>								1.420.288
			F	3 - ODC	2	90	0	100	1.320.288
			F	4 - INV	2	90	0	100	100.000
0571 4224	Assistência Jurídica a Pessoas Carentes	02 061							6.280.857
0571 4224 0029	Assistência Jurídica a Pessoas Carentes - No Estado da Bahia (Seq: 452) <i>Produto: Pessoa assistida (unidade): 3.869</i>								6.280.857
			F	3 - ODC	1	90	0	100	5.234.048
			F	3 - ODC	1	91	0	100	1.046.809
0571 4256	Apreciação de Causas na Justiça do Trabalho	02 122							67.080.672
0571 4256 0029	Apreciação de Causas na Justiça do Trabalho - No Estado da Bahia (Seq: 453) <i>Produto: Processo julgado (unidade): 220.161</i>								67.080.672
			F	3 - ODC	2	90	0	100	52.601.128
			F	3 - ODC	2	90	0	127	7.231.661
			F	3 - ODC	2	90	0	150	250.888
			F	3 - ODC	2	90	0	181	2.233.198
			F	4 - INV	2	90	0	100	4.763.797
	Projetos								70.550.000
0571 134H	Construção do Edifício-Sede do Tribunal Regional do Trabalho da 5ª Região em Salvador - BA	02 122							70.000.000
0571 134H 2261	Construção do Edifício-Sede do Tribunal Regional do Trabalho da 5ª Região em Salvador - BA - No Município de Salvador - BA (Seq: 454) <i>Produto: Edifício construído (% de execução física): 11</i>								70.000.000
			F	4 - INV	2	90	0	181	70.000.000
0571 159X	Construção do Edifício-Sede do Fórum Trabalhista de Itaberaba- BA	02 122							250.000
0571 159X 2101	Construção do Edifício-Sede do Fórum Trabalhista de Itaberaba- BA - No Município de Itaberaba - BA (Seq: 455) <i>Produto: Edifício construído (% de execução física): 11</i>								250.000
			F	4 - INV	2	90	0	100	250.000
0571 7V70	Construção do Edifício-Sede do Fórum Trabalhista de Euclides da Cunha - BA	02 122							300.000
0571 7V70 2052	Construção do Edifício-Sede do Fórum Trabalhista de Euclides da Cunha - BA - No Município de Euclides da Cunha - BA (Seq: 456) <i>Produto: Edifício construído (% de execução física): 14</i>								300.000
			F	4 - INV	2	90	0	100	300.000
	Operações Especiais								117.404.678
0571 09HB	Contribuição da União, de suas Autarquias e Fundações para o Custeio do Regime de Previdência dos Servidores Públicos Federais	02 846							117.404.678
0571 09HB 0029	Contribuição da União, de suas Autarquias e Fundações para o Custeio do Regime de Previdência dos Servidores Públicos Federais - No Estado da Bahia (Seq: 457)								117.404.678
			F	1 - PES	0	91	0	100	117.404.678
Total									1.150.281.117

**15107 - Tribunal Regional do Trabalho da
6a. Região - Pernambuco**

Órgão: 15000 - Justiça do Trabalho

R\$ 1,00

Unidade: 15107 - Tribunal Regional do Trabalho da 6a. Região - Pernambuco

Quadro Síntese		Recursos de Todas as Fontes						
Código / Especificação		Lei+Créditos 2016	Empenhado 2016	PLO 2017	LOA 2017	PLO 2018		
Total		732.011.879	726.986.639	728.657.793	729.293.294	811.500.119		
Programa								
0089	Previdência de Inativos e Pensionistas da União	166.797.314	166.797.303	156.640.447	156.640.447	176.418.304		
0571	Prestação Jurisdicional Trabalhista	565.214.565	560.189.337	572.017.346	572.652.847	635.081.815		
Função								
02	Judiciária	565.214.565	560.189.337	572.017.346	572.652.847	635.081.815		
09	Previdência Social	166.797.314	166.797.303	156.640.447	156.640.447	176.418.304		
Subfunção								
061	Ação Judiciária	3.900.000	3.900.000	3.360.000	3.360.000	4.000.000		
122	Administração Geral	520.087.274	515.070.965	457.837.379	458.495.048	498.760.695		
131	Comunicação Social	160.457	151.538	1.050.000	1.027.832	2.380.000		
272	Previdência do Regime Estatutário	166.797.314	166.797.303	156.640.447	156.640.447	176.418.304		
301	Atenção Básica	15.733.480	15.733.480	16.034.700	16.034.700	16.034.700		
331	Proteção e Benefícios ao Trabalhador	25.333.354	25.333.354	25.245.444	25.245.444	25.278.468		
846	Outros Encargos Especiais			68.489.823	68.489.823	88.627.952		
Grupo de Despesa								
1	Pessoal e Encargos Sociais	631.360.427	630.906.939	611.360.657	611.360.657	696.966.933		
3	Outras Despesas Correntes	95.603.107	91.259.707	106.029.239	106.564.740	105.576.788		
4	Investimentos	5.048.345	4.819.994	11.267.897	11.367.897	8.956.398		
Fonte	1-PES	2-JUR	3-ODC	4-INV	5-IFI	6-AMT	9-RES	Total
100	536.927.013		85.168.310	507.576				622.602.899
127			6.344.893					6.344.893
150			2.236.468					2.236.468
156	60.828.591							60.828.591
169	79.560.883							79.560.883
181			11.827.117	8.448.822				20.275.939
956	9.813.295							9.813.295
969	9.837.151							9.837.151
Total	696.966.933		105.576.788	8.956.398				811.500.119

Órgão: 15000 - Justiça do Trabalho

R\$ 1,00

Unidade: 15107 - Tribunal Regional do Trabalho da 6a. Região - Pernambuco

Quadro dos Créditos Orçamentários

Recursos de Todas as Fontes

Programática	Programa/Ação/Localização	Funcional	Esf	GND	RP	Mod	IU	Fte	Valor
0089	Previdência de Inativos e Pensionistas da União								176.418.304
	Operações Especiais								176.418.304
0089 0181	Aposentadorias e Pensões Civis da União	09 272							176.418.304
0089 0181 0026	Aposentadorias e Pensões Civis da União - No Estado de Pernambuco (Seq: 458)								176.418.304
			S	1 - PES	1	90	0	100	16.378.384
			S	1 - PES	1	90	0	156	60.828.591
			S	1 - PES	1	90	0	169	79.560.883
			S	1 - PES	1	90	0	956	9.813.295
			S	1 - PES	1	90	0	969	9.837.151
0571	Prestação Jurisdicional Trabalhista								635.081.815
	Atividades								546.453.863
0571 2004	Assistência Médica e Odontológica aos Servidores Civis, Empregados, Militares e seus Dependentes	02 301							16.034.700
0571 2004 0026	Assistência Médica e Odontológica aos Servidores Civis, Empregados, Militares e seus Dependentes - No Estado de Pernambuco (Seq: 459)								16.034.700
			S	3 - ODC	1	90	0	100	16.034.700
0571 20TP	Ativos Civis da União	02 122							431.920.677
0571 20TP 0026	Ativos Civis da União - No Estado de Pernambuco (Seq: 460)								431.920.677
			F	1 - PES	1	90	0	100	431.920.677
0571 212B	Benefícios Obrigatórios aos Servidores Civis, Empregados, Militares e seus Dependentes	02 331							25.278.468
0571 212B 0026	Benefícios Obrigatórios aos Servidores Civis, Empregados, Militares e seus Dependentes - No Estado de Pernambuco (Seq: 461)								25.278.468
			F	3 - ODC	1	90	0	100	25.278.468
0571 216H	Ajuda de Custo para Moradia ou Auxílio-Moradia a Agentes Públicos	02 122							7.984.980
0571 216H 0026	Ajuda de Custo para Moradia ou Auxílio-Moradia a Agentes Públicos - No Estado de Pernambuco (Seq: 462) <i>Produto: Agente público beneficiado (unidade): 152</i>								7.984.980
			F	3 - ODC	2	90	0	100	7.984.980
0571 2549	Comunicação e Divulgação Institucional	02 131							2.380.000
0571 2549 0026	Comunicação e Divulgação Institucional - No Estado de Pernambuco (Seq: 463) <i>Produto: Matéria veiculada (unidade): 1.224</i>								2.380.000
			F	3 - ODC	2	90	0	100	2.380.000
0571 4224	Assistência Jurídica a Pessoas Carentes	02 061							4.000.000
0571 4224 0026	Assistência Jurídica a Pessoas Carentes - No Estado de Pernambuco (Seq: 464) <i>Produto: Pessoa assistida (unidade): 4.000</i>								4.000.000
			F	3 - ODC	1	90	0	100	4.000.000
0571 4256	Apreciação de Causas na Justiça do Trabalho	02 122							58.855.038
0571 4256 0026	Apreciação de Causas na Justiça do Trabalho - No Estado de Pernambuco (Seq: 465) <i>Produto: Processo julgado (unidade): 150.000</i>								58.855.038
			F	3 - ODC	2	90	0	100	28.572.764
			F	3 - ODC	2	90	0	127	6.344.893
			F	3 - ODC	2	90	0	150	2.236.468
			F	3 - ODC	2	90	0	181	11.827.117
			F	3 - ODC	2	91	0	100	917.398
			F	4 - INV	2	90	0	100	507.576
			F	4 - INV	2	90	0	181	8.448.822
	Operações Especiais								88.627.952
0571 09HB	Contribuição da União, de suas Autarquias e Fundações para o Custeio do Regime de Previdência dos Servidores Públicos Federais	02 846							88.627.952
0571 09HB 0026	Contribuição da União, de suas Autarquias e Fundações para o Custeio do Regime de Previdência dos Servidores Públicos Federais - No Estado de Pernambuco (Seq: 466)								88.627.952
			F	1 - PES	0	91	0	100	88.627.952
Total									811.500.119

**15108 - Tribunal Regional do Trabalho da
7a. Região - Ceará**

Órgão: 15000 - Justiça do Trabalho

R\$ 1,00

Unidade: 15108 - Tribunal Regional do Trabalho da 7a. Região - Ceará

Quadro Síntese		Recursos de Todas as Fontes						
Código / Especificação		Lei+Créditos 2016	Empenhado 2016	PLO 2017	LOA 2017	PLO 2018		
Total		373.863.778	368.572.509	357.518.788	357.025.439	419.502.924		
Programa								
0089	Previdência de Inativos e Pensionistas da União	84.098.975	84.098.975	75.134.000	75.134.000	93.281.598		
0571	Prestação Jurisdicional Trabalhista	289.764.803	284.473.534	282.384.788	281.891.439	326.221.326		
Função								
02	Judiciária	289.764.803	284.473.534	282.384.788	281.891.439	326.221.326		
09	Previdência Social	84.098.975	84.098.975	75.134.000	75.134.000	93.281.598		
Subfunção								
061	Ação Judiciária	1.105.000	1.104.147	1.200.000	1.200.000	1.284.000		
122	Administração Geral	267.611.369	262.412.935	225.081.850	224.595.890	256.609.480		
131	Comunicação Social	200.000	134.609	350.000	342.611	300.000		
272	Previdência do Regime Estatutário	84.098.975	84.098.975	75.134.000	75.134.000	93.281.598		
301	Atenção Básica	7.485.963	7.485.963	7.727.100	7.727.100	7.727.100		
331	Proteção e Benefícios ao Trabalhador	13.362.471	13.335.880	13.294.500	13.294.500	13.414.884		
846	Outros Encargos Especiais			34.731.338	34.731.338	46.885.862		
Grupo de Despesa								
1	Pessoal e Encargos Sociais	324.771.780	319.582.742	299.925.901	299.925.901	359.061.815		
3	Outras Despesas Correntes	46.832.998	46.760.959	56.292.887	55.799.538	58.744.902		
4	Investimentos	2.259.000	2.228.808	1.300.000	1.300.000	1.696.207		
Fonte	1-PES	2-JUR	3-ODC	4-INV	5-IFI	6-AMT	9-RES	Total
100	268.610.887		47.493.390	1.696.207				317.800.484
127			3.635.483					3.635.483
150			363.022					363.022
156	31.688.023							31.688.023
169	47.747.165							47.747.165
181			7.253.007					7.253.007
956	5.112.134							5.112.134
969	5.903.606							5.903.606
Total	359.061.815		58.744.902	1.696.207				419.502.924

Órgão: 15000 - Justiça do Trabalho

R\$ 1,00

Unidade: 15108 - Tribunal Regional do Trabalho da 7a. Região - Ceará

Quadro dos Créditos Orçamentários

Recursos de Todas as Fontes

Programática	Programa/Ação/Localização	Funcional	Esf	GND	RP	Mod	IU	Fte	Valor
0089	Previdência de Inativos e Pensionistas da União								93.281.598
	Operações Especiais								93.281.598
0089 0181	Aposentadorias e Pensões Civis da União	09 272							93.281.598
0089 0181 0023	Aposentadorias e Pensões Civis da União - No Estado do Ceará (Seq: 467)								93.281.598
			S	1 - PES	1	90	0	100	2.830.670
			S	1 - PES	1	90	0	156	31.688.023
			S	1 - PES	1	90	0	169	47.747.165
			S	1 - PES	1	90	0	956	5.112.134
			S	1 - PES	1	90	0	969	5.903.606
0571	Prestação Jurisdicional Trabalhista								326.221.326
	Atividades								279.335.464
0571 2004	Assistência Médica e Odontológica aos Servidores Civis, Empregados, Militares e seus Dependentes	02 301							7.727.100
0571 2004 0023	Assistência Médica e Odontológica aos Servidores Civis, Empregados, Militares e seus Dependentes - No Estado do Ceará (Seq: 468)								7.727.100
			S	3 - ODC	1	90	0	100	7.727.100
0571 20TP	Ativos Civis da União	02 122							218.894.355
0571 20TP 0023	Ativos Civis da União - No Estado do Ceará (Seq: 469)								218.894.355
			F	1 - PES	1	90	0	100	218.430.297
			F	1 - PES	1	91	0	100	464.058
0571 212B	Benefícios Obrigatórios aos Servidores Civis, Empregados, Militares e seus Dependentes	02 331							13.414.884
0571 212B 0023	Benefícios Obrigatórios aos Servidores Civis, Empregados, Militares e seus Dependentes - No Estado do Ceará (Seq: 470)								13.414.884
			F	3 - ODC	1	90	0	100	13.414.884
0571 216H	Ajuda de Custo para Moradia ou Auxílio-Moradia a Agentes Públicos	02 122							3.992.490
0571 216H 0023	Ajuda de Custo para Moradia ou Auxílio-Moradia a Agentes Públicos - No Estado do Ceará (Seq: 471) <i>Produto: Agente público beneficiado (unidade): 76</i>								3.992.490
			F	3 - ODC	2	90	0	100	3.992.490
0571 2549	Comunicação e Divulgação Institucional	02 131							300.000
0571 2549 0023	Comunicação e Divulgação Institucional - No Estado do Ceará (Seq: 472) <i>Produto: Matéria veiculada (unidade): 869</i>								300.000
			F	3 - ODC	2	90	0	100	300.000
0571 4224	Assistência Jurídica a Pessoas Carentes	02 061							1.284.000
0571 4224 0023	Assistência Jurídica a Pessoas Carentes - No Estado do Ceará (Seq: 473) <i>Produto: Pessoa assistida (unidade): 1.850</i>								1.284.000
			F	3 - ODC	1	90	0	100	1.070.000
			F	3 - ODC	1	91	0	100	214.000
0571 4256	Apreciação de Causas na Justiça do Trabalho	02 122							33.722.635
0571 4256 0023	Apreciação de Causas na Justiça do Trabalho - No Estado do Ceará (Seq: 474) <i>Produto: Processo julgado (unidade): 79.840</i>								33.722.635
			F	3 - ODC	2	90	0	100	20.689.524
			F	3 - ODC	2	90	0	127	3.635.483
			F	3 - ODC	2	90	0	150	363.022
			F	3 - ODC	2	90	0	181	7.253.007
			F	3 - ODC	2	91	0	100	85.392
			F	4 - INV	2	90	0	100	1.696.207
	Operações Especiais								46.885.862
0571 09HB	Contribuição da União, de suas Autarquias e Fundações para o Custeio do Regime de Previdência dos Servidores Públicos Federais	02 846							46.885.862
0571 09HB 0023	Contribuição da União, de suas Autarquias e Fundações para o Custeio do Regime de Previdência dos Servidores Públicos Federais - No Estado do Ceará (Seq: 475)								46.885.862
			F	1 - PES	0	91	0	100	46.885.862
Total									419.502.924

**15109 - Tribunal Regional do Trabalho da
8a. Região - Pará/Amapá**

Órgão: 15000 - Justiça do Trabalho

R\$ 1,00

Unidade: 15109 - Tribunal Regional do Trabalho da 8a. Região - Pará/Amapá

Quadro Síntese		Recursos de Todas as Fontes						
Código / Especificação		Lei+Créditos 2016	Empenhado 2016	PLO 2017	LOA 2017	PLO 2018		
Total		548.286.538	545.924.365	529.158.087	553.039.712	604.432.344		
Programa								
0089	Previdência de Inativos e Pensionistas da União	132.956.294	132.956.294	125.772.796	125.772.796	147.061.609		
0571	Prestação Jurisdicional Trabalhista	415.330.244	412.968.071	403.385.291	427.266.916	457.370.735		
Função								
02	Judiciária	415.330.244	412.968.071	403.385.291	427.266.916	457.370.735		
09	Previdência Social	132.956.294	132.956.294	125.772.796	125.772.796	147.061.609		
Subfunção								
061	Ação Judiciária	363.412	291.223	363.412	363.412	400.000		
122	Administração Geral	386.490.657	384.247.800	327.092.692	350.983.003	366.923.034		
131	Comunicação Social	169.727	169.006	411.400	402.714	402.714		
272	Previdência do Regime Estatutário	132.956.294	132.956.294	125.772.796	125.772.796	147.061.609		
301	Atenção Básica	11.260.120	11.260.120	12.285.960	12.285.960	12.285.960		
331	Proteção e Benefícios ao Trabalhador	17.046.328	16.999.921	17.046.816	17.046.816	17.395.608		
846	Outros Encargos Especiais			46.185.011	46.185.011	59.963.419		
Grupo de Despesa								
1	Pessoal e Encargos Sociais	461.991.782	461.219.469	435.415.473	435.415.473	514.401.876		
3	Outras Despesas Correntes	68.799.466	68.587.944	77.861.714	77.640.606	83.916.690		
4	Investimentos	17.495.290	16.116.951	15.880.900	39.983.633	6.113.778		
Fonte	1-PES	2-JUR	3-ODC	4-INV	5-IFI	6-AMT	9-RES	Total
100	402.360.410		74.106.027	6.113.778				482.580.215
127			5.234.757					5.234.757
150			207.269					207.269
156	44.044.983							44.044.983
169	54.190.551							54.190.551
181			4.368.637					4.368.637
956	7.105.646							7.105.646
969	6.700.286							6.700.286
Total	514.401.876		83.916.690	6.113.778				604.432.344

Órgão: 15000 - Justiça do Trabalho

R\$ 1,00

Unidade: 15109 - Tribunal Regional do Trabalho da 8a. Região - Pará/Amapá

Quadro dos Créditos Orçamentários

Recursos de Todas as Fontes

Programática	Programa/Ação/Localização	Funcional	Esf	GND	RP	Mod	IU	Fte	Valor
0089	Previdência de Inativos e Pensionistas da União								147.061.609
	Operações Especiais								147.061.609
0089 0181	Aposentadorias e Pensões Cíveis da União	09 272							147.061.609
0089 0181 6017	Aposentadorias e Pensões Cíveis da União - Na 8ª Região da Justiça do Trabalho - AP, PA (Seq: 476)								147.061.609
			S	1 - PES	1	90	0	100	35.020.143
			S	1 - PES	1	90	0	156	44.044.983
			S	1 - PES	1	90	0	169	54.190.551
			S	1 - PES	1	90	0	956	7.105.646
			S	1 - PES	1	90	0	969	6.700.286
0571	Prestação Jurisdicional Trabalhista								457.370.735
	Atividades								392.407.316
0571 2004	Assistência Médica e Odontológica aos Servidores Cíveis, Empregados, Militares e seus Dependentes	02 301							12.285.960
0571 2004 6017	Assistência Médica e Odontológica aos Servidores Cíveis, Empregados, Militares e seus Dependentes - Na 8ª Região da Justiça do Trabalho - AP, PA (Seq: 477)								12.285.960
			S	3 - ODC	1	90	0	100	12.285.960
0571 20TP	Ativos Cíveis da União	02 122							307.376.848
0571 20TP 6017	Ativos Cíveis da União - Na 8ª Região da Justiça do Trabalho - AP, PA (Seq: 478)								307.376.848
			F	1 - PES	1	90	0	100	307.376.848
0571 212B	Benefícios Obrigatórios aos Servidores Cíveis, Empregados, Militares e seus Dependentes	02 331							17.395.608
0571 212B 6017	Benefícios Obrigatórios aos Servidores Cíveis, Empregados, Militares e seus Dependentes - Na 8ª Região da Justiça do Trabalho - AP, PA (Seq: 479)								17.395.608
			F	3 - ODC	1	90	0	100	17.395.608
0571 216H	Ajuda de Custo para Moradia ou Auxílio-Moradia a Agentes Públicos	02 122							5.988.735
0571 216H 6017	Ajuda de Custo para Moradia ou Auxílio-Moradia a Agentes Públicos - Na 8ª Região da Justiça do Trabalho - AP, PA (Seq: 480) <i>Produto: Agente público beneficiado (unidade): 114</i>								5.988.735
			F	3 - ODC	2	90	0	100	5.988.735
0571 2549	Comunicação e Divulgação Institucional	02 131							402.714
0571 2549 6017	Comunicação e Divulgação Institucional - Na 8ª Região da Justiça do Trabalho - AP, PA (Seq: 481) <i>Produto: Matéria veiculada (unidade): 40</i>								402.714
			F	3 - ODC	2	90	0	100	402.714
0571 4224	Assistência Jurídica a Pessoas Carentes	02 061							400.000
0571 4224 6017	Assistência Jurídica a Pessoas Carentes - Na 8ª Região da Justiça do Trabalho - AP, PA (Seq: 482) <i>Produto: Pessoa assistida (unidade): 107</i>								400.000
			F	3 - ODC	1	90	0	100	400.000
0571 4256	Apreciação de Causas na Justiça do Trabalho	02 122							48.557.451
0571 4256 6017	Apreciação de Causas na Justiça do Trabalho - Na 8ª Região da Justiça do Trabalho - AP, PA (Seq: 483) <i>Produto: Processo julgado (unidade): 110.933</i>								48.557.451
			F	3 - ODC	2	90	0	100	37.169.179
			F	3 - ODC	2	90	0	127	5.234.757
			F	3 - ODC	2	90	0	150	207.269
			F	3 - ODC	2	90	0	181	4.368.637
			F	3 - ODC	2	91	0	100	463.831
			F	4 - INV	2	90	0	100	1.113.778
	Projetos								5.000.000
0571 151I	Reforma para Ampliação das Instalações do Tribunal Regional do Trabalho da 8ª Região	02 122							1.000.000
0571 151I 0269	Reforma para Ampliação das Instalações do Tribunal Regional do Trabalho da 8ª Região - No Município de Belém - PA (Seq: 484) <i>Produto: Edifício reformado (% de execução física): 3</i>								1.000.000
			F	4 - INV	2	90	0	100	1.000.000
0571 1169	Construção do Edifício-Sede do Fórum Trabalhista de Belém - PA	02 122							4.000.000
0571 1169 0269	Construção do Edifício-Sede do Fórum Trabalhista de Belém - PA - No Município de Belém - PA (Seq: 485) <i>Produto: Edifício construído (% de execução física): 8</i>								4.000.000
			F	4 - INV	2	90	0	100	4.000.000
	Operações Especiais								59.963.419
0571 09HB	Contribuição da União, de suas Autarquias e Fundações para o Custeio do Regime de Previdência dos Servidores Públicos Federais	02 846							59.963.419
0571 09HB 6017	Contribuição da União, de suas Autarquias e Fundações para o Custeio do Regime de Previdência dos Servidores Públicos Federais - Na 8ª Região da Justiça do Trabalho - AP, PA (Seq: 486)								59.963.419
			F	1 - PES	0	91	0	100	59.963.419
Total									604.432.344

**15110 - Tribunal Regional do Trabalho da
9a. Região - Paraná**

Órgão: 15000 - Justiça do Trabalho

R\$ 1,00

Unidade: 15110 - Tribunal Regional do Trabalho da 9a. Região - Paraná

Quadro Síntese		Recursos de Todas as Fontes						
Código / Especificação		Lei+Créditos 2016	Empenhado 2016	PLO 2017	LOA 2017	PLO 2018		
Total		961.630.445	927.809.737	922.746.302	921.942.249	1.074.118.551		
Programa								
0089	Previdência de Inativos e Pensionistas da União	157.196.990	157.196.990	167.981.856	167.981.856	184.017.417		
0571	Prestação Jurisdicional Trabalhista	804.433.455	770.612.747	754.764.446	753.960.393	890.101.134		
Função								
02	Judiciária	804.433.455	770.612.747	754.764.446	753.960.393	890.101.134		
09	Previdência Social	157.196.990	157.196.990	167.981.856	167.981.856	184.017.417		
Subfunção								
061	Ação Judiciária	11.524.932	11.524.932	16.425.352	16.425.352	14.495.000		
122	Administração Geral	740.277.452	706.489.820	593.772.316	592.969.142	705.092.996		
131	Comunicação Social	54.241	21.165	41.650	40.771	42.324		
272	Previdência do Regime Estatutário	157.196.990	157.196.990	167.981.856	167.981.856	184.017.417		
301	Atenção Básica	19.628.280	19.628.280	19.687.980	19.687.980	20.061.036		
331	Proteção e Benefícios ao Trabalhador	32.948.550	32.948.550	33.502.260	33.502.260	33.002.004		
846	Outros Encargos Especiais			91.334.888	91.334.888	117.407.774		
Grupo de Despesa								
1	Pessoal e Encargos Sociais	779.409.845	779.409.845	755.935.851	755.935.851	873.349.082		
3	Outras Despesas Correntes	163.207.010	129.578.411	145.932.212	144.928.159	148.268.647		
4	Investimentos	19.013.590	18.821.480	20.878.239	21.078.239	52.500.822		
Fonte	1-PES	2-JUR	3-ODC	4-INV	5-IFI	6-AMT	9-RES	Total
100	689.331.665		128.885.038	16.035.477				834.252.180
127			8.834.675					8.834.675
150			634.279					634.279
156	57.105.760							57.105.760
169	104.747.637							104.747.637
181			9.914.655	36.465.345				46.380.000
956	9.212.702							9.212.702
969	12.951.318							12.951.318
Total	873.349.082		148.268.647	52.500.822				1.074.118.551

Órgão: 15000 - Justiça do Trabalho

R\$ 1,00

Unidade: 15110 - Tribunal Regional do Trabalho da 9a. Região - Paraná

Quadro dos Créditos Orçamentários

Recursos de Todas as Fontes

Programática	Programa/Ação/Localização	Funcional	Esf	GND	RP	Mod	IU	Fte	Valor
0089	Previdência de Inativos e Pensionistas da União								184.017.417
	Operações Especiais								184.017.417
0089 0181	Aposentadorias e Pensões Civis da União	09 272							184.017.417
0089 0181 0041	Aposentadorias e Pensões Civis da União - No Estado do Paraná (Seq: 487)								184.017.417
			S	1 - PES	1	90	0	156	57.105.760
			S	1 - PES	1	90	0	169	104.747.637
			S	1 - PES	1	90	0	956	9.212.702
			S	1 - PES	1	90	0	969	12.951.318
0571	Prestação Jurisdicional Trabalhista								890.101.134
	Atividades								732.453.794
0571 2004	Assistência Médica e Odontológica aos Servidores Civis, Empregados, Militares e seus Dependentes	02 301							20.061.036
0571 2004 0041	Assistência Médica e Odontológica aos Servidores Civis, Empregados, Militares e seus Dependentes - No Estado do Paraná (Seq: 488)								20.061.036
			S	3 - ODC	1	90	0	100	20.061.036
0571 20TP	Ativos Civis da União	02 122							571.923.891
0571 20TP 0041	Ativos Civis da União - No Estado do Paraná (Seq: 489)								571.923.891
			F	1 - PES	1	90	0	100	571.923.891
0571 212B	Benefícios Obrigatórios aos Servidores Civis, Empregados, Militares e seus Dependentes	02 331							33.002.004
0571 212B 0041	Benefícios Obrigatórios aos Servidores Civis, Empregados, Militares e seus Dependentes - No Estado do Paraná (Seq: 490)								33.002.004
			F	3 - ODC	1	90	0	100	33.002.004
0571 216H	Ajuda de Custo para Moradia ou Auxílio-Moradia a Agentes Públicos	02 122							10.979.350
0571 216H 0041	Ajuda de Custo para Moradia ou Auxílio-Moradia a Agentes Públicos - No Estado do Paraná (Seq: 491) <i>Produto: Agente público beneficiado (unidade): 209</i>								10.979.350
			F	3 - ODC	2	90	0	100	10.979.350
0571 2549	Comunicação e Divulgação Institucional	02 131							42.324
0571 2549 0041	Comunicação e Divulgação Institucional - No Estado do Paraná (Seq: 492) <i>Produto: Matéria veiculada (unidade): 12</i>								42.324
			F	3 - ODC	2	90	0	100	42.324
0571 4224	Assistência Jurídica a Pessoas Carentes	02 061							14.495.000
0571 4224 0041	Assistência Jurídica a Pessoas Carentes - No Estado do Paraná (Seq: 493) <i>Produto: Pessoa assistida (unidade): 11.052</i>								14.495.000
			F	3 - ODC	1	90	0	100	14.495.000
0571 4256	Apreciação de Causas na Justiça do Trabalho	02 122							81.950.189
0571 4256 0041	Apreciação de Causas na Justiça do Trabalho - No Estado do Paraná (Seq: 494) <i>Produto: Processo julgado (unidade): 186.350</i>								81.950.189
			F	3 - ODC	2	90	0	100	50.137.690
			F	3 - ODC	2	90	0	127	8.834.675
			F	3 - ODC	2	90	0	150	634.279
			F	3 - ODC	2	90	0	181	9.914.655
			F	3 - ODC	2	91	0	100	167.634
			F	4 - INV	2	90	0	100	12.261.256
	Projetos								40.239.566
0571 135A	Construção do Edifício-Sede do Fórum Trabalhista de Foz do Iguaçu - PR	02 122							3.774.221
0571 135A 4129	Construção do Edifício-Sede do Fórum Trabalhista de Foz do Iguaçu - PR - No Município de Foz do Iguaçu - PR (Seq: 495) <i>Produto: Edifício construído (% de execução física): 64</i>								3.774.221
			F	4 - INV	2	90	0	100	3.774.221
0571 14R2	Construção do Edifício-Sede do Fórum Trabalhista de Toledo - PR	02 122							2.838.653
0571 14R2 4389	Construção do Edifício-Sede do Fórum Trabalhista de Toledo - PR - No Município de Toledo - PR (Seq: 496) <i>Produto: Edifício construído (% de execução física): 55</i>								2.838.653
			F	4 - INV	2	90	0	181	2.838.653
0571 14R4	Construção do Edifício-Sede do Fórum Trabalhista de Colombo - PR	02 122							1.500.000
0571 14R4 4089	Construção do Edifício-Sede do Fórum Trabalhista de Colombo - PR - No Município de Colombo - PR (Seq: 497) <i>Produto: Edifício construído (% de execução física): 25</i>								1.500.000
			F	4 - INV	2	90	0	181	1.500.000
0571 14ZH	Construção do Edifício-Sede da Vara do Trabalho de Porecatu - PR	02 122							1.901.907
0571 14ZH 4287	Construção do Edifício-Sede da Vara do Trabalho de Porecatu - PR - No Município de Porecatu - PR (Seq: 498) <i>Produto: Edifício construído (% de execução física): 49</i>								1.901.907
			F	4 - INV	2	90	0	181	1.901.907
0571 15A4	Construção do Edifício-Sede do Fórum Trabalhista de Apucarana - PR	02 122							2.909.193
0571 15A4 4027	Construção do Edifício-Sede do Fórum Trabalhista de Apucarana - PR - No Município de Apucarana - PR (Seq: 499) <i>Produto: Edifício construído (% de execução física): 49</i>								2.909.193
			F	4 - INV	2	90	0	181	2.909.193
0571 15A5	Construção do Edifício-Sede do Fórum Trabalhista de Umuarama - PR	02 122							1.500.000
0571 15A5 4397	Construção do Edifício-Sede do Fórum Trabalhista de Umuarama - PR - No Município de Umuarama - PR (Seq: 500) <i>Produto: Edifício construído (% de execução física): 26</i>								1.500.000
			F	4 - INV	2	90	0	181	1.500.000

Órgão: 15000 - Justiça do Trabalho

R\$ 1,00

Unidade: 15110 - Tribunal Regional do Trabalho da 9a. Região - Paraná

Quadro dos Créditos Orçamentários

Recursos de Todas as Fontes

Programática	Programa/Ação/Localização	Funcional	Esf	GND	RP	Mod	IU	Fte	Valor
0571 15I2	Construção do Edifício-Sede do Fórum Trabalhista de Rolândia - PR	02 122							1.500.000
0571 15I2 4321	Construção do Edifício-Sede do Fórum Trabalhista de Rolândia - PR - No Município de Rolândia - PR (Seq: 501) <i>Produto: Edifício construído (% de execução física): 26</i>		F	4 - INV	2	90	0	181	1.500.000
0571 15I3	Construção do Edifício-Sede do Fórum Trabalhista de Dois Vizinhos - PR	02 122							1.701.907
0571 15I3 4109	Construção do Edifício-Sede do Fórum Trabalhista de Dois Vizinhos - PR - No Município de Dois Vizinhos - PR (Seq: 502) <i>Produto: Edifício construído (% de execução física): 89</i>		F	4 - INV	2	90	0	181	1.701.907
0571 15I4	Construção do Arquivo do Fórum Trabalhista de Maringá - PR	02 122							1.270.000
0571 15I4 4219	Construção do Arquivo do Fórum Trabalhista de Maringá - PR - No Município de Maringá - PR (Seq: 503) <i>Produto: Edifício ampliado (% de execução física): 48</i>		F	4 - INV	2	90	0	181	1.270.000
0571 15I6	Construção do Edifício-Sede do Fórum Trabalhista de Guarapuava - PR	02 122							2.909.193
0571 15I6 4145	Construção do Edifício-Sede do Fórum Trabalhista de Guarapuava - PR - No Município de Guarapuava - PR (Seq: 504) <i>Produto: Edifício construído (% de execução física): 40</i>		F	4 - INV	2	90	0	181	2.909.193
0571 15ND	Ampliação do Edifício-Sede do Fórum Trabalhista de Londrina - PR	02 122							1.000.000
0571 15ND 4201	Ampliação do Edifício-Sede do Fórum Trabalhista de Londrina - PR - No Município de Londrina - PR (Seq: 505) <i>Produto: Edifício ampliado (% de execução física): 90</i>		F	4 - INV	2	90	0	181	1.000.000
0571 15NE	Ampliação do Edifício-Sede do Fórum Trabalhista de Cascavel - PR	02 122							1.000.000
0571 15NE 4079	Ampliação do Edifício-Sede do Fórum Trabalhista de Cascavel - PR - No Município de Cascavel - PR (Seq: 506) <i>Produto: Edifício ampliado (% de execução física): 39</i>		F	4 - INV	2	90	0	181	1.000.000
0571 15NF	Ampliação do Edifício-Sede da Vara do Trabalho de Paranavaí - PR	02 122							1.024.957
0571 15NF 4265	Ampliação do Edifício-Sede da Vara do Trabalho de Paranavaí - PR - No Município de Paranavaí - PR (Seq: 507) <i>Produto: Edifício ampliado (% de execução física): 84</i>		F	4 - INV	2	90	0	181	1.024.957
0571 15NG	Construção do Edifício-Sede do Fórum Trabalhista de Campo Mourão - PR	02 122							1.500.000
0571 15NG 4071	Construção do Edifício-Sede do Fórum Trabalhista de Campo Mourão - PR - No Município de Campo Mourão - PR (Seq: 508) <i>Produto: Edifício construído (% de execução física): 17</i>		F	4 - INV	2	90	0	181	1.500.000
0571 15NH	Construção do Edifício-Sede do Fórum Trabalhista de Cianorte - PR	02 122							1.800.000
0571 15NH 4086	Construção do Edifício-Sede do Fórum Trabalhista de Cianorte - PR - No Município de Cianorte - PR (Seq: 509) <i>Produto: Edifício construído (% de execução física): 95</i>		F	4 - INV	2	90	0	181	1.800.000
0571 15NI	Construção do Edifício-Sede da Vara do Trabalho de Palotina - PR	02 122							1.801.907
0571 15NI 4260	Construção do Edifício-Sede da Vara do Trabalho de Palotina - PR - No Município de Palotina - PR (Seq: 510) <i>Produto: Edifício construído (% de execução física): 95</i>		F	4 - INV	2	90	0	181	1.801.907
0571 15NJ	Construção do Edifício-Sede da Vara do Trabalho de Goioerê - PR	02 122							1.801.907
0571 15NJ 4135	Construção do Edifício-Sede da Vara do Trabalho de Goioerê - PR - No Município de Goioerê - PR (Seq: 511) <i>Produto: Edifício construído (% de execução física): 95</i>		F	4 - INV	2	90	0	181	1.801.907
0571 15NK	Construção do Edifício-Sede da Vara do Trabalho de Ibaiti - PR	02 122							1.801.907
0571 15NK 4149	Construção do Edifício-Sede da Vara do Trabalho de Ibaiti - PR - No Município de Ibaiti - PR (Seq: 512) <i>Produto: Edifício construído (% de execução física): 95</i>		F	4 - INV	2	90	0	181	1.801.907
0571 15NL	Construção do Edifício-Sede da Vara do Trabalho de Medianeira - PR	02 122							1.801.907
0571 15NL 4229	Construção do Edifício-Sede da Vara do Trabalho de Medianeira - PR - No Município de Medianeira - PR (Seq: 513) <i>Produto: Edifício construído (% de execução física): 95</i>		F	4 - INV	2	90	0	181	1.801.907
0571 15NM	Construção do Edifício-Sede da Vara do Trabalho de Campo Largo - PR	02 122							1.901.907
0571 15NM 4069	Construção do Edifício-Sede da Vara do Trabalho de Campo Largo - PR - No Município de Campo Largo - PR (Seq: 514) <i>Produto: Edifício construído (% de execução física): 95</i>		F	4 - INV	2	90	0	181	1.901.907
0571 15NN	Construção do Edifício-Sede do Fórum Trabalhista de São José dos Pinhais - PR	02 122							3.000.000
0571 15NN 4360	Construção do Edifício-Sede do Fórum Trabalhista de São José dos Pinhais - PR - No Município de São José dos Pinhais - PR (Seq: 515) <i>Produto: Edifício construído (% de execução física): 32</i>		F	4 - INV	2	90	0	181	3.000.000
Operações Especiais									117.407.774
0571 09HB	Contribuição da União, de suas Autarquias e Fundações para o Custeio do Regime de Previdência dos Servidores Públicos Federais	02 846							117.407.774
0571 09HB 0041	Contribuição da União, de suas Autarquias e Fundações para o Custeio do Regime de Previdência dos Servidores Públicos Federais - No Estado do Paraná (Seq: 516)		F	1 - PES	0	91	0	100	117.407.774

Órgão: 15000 - Justiça do Trabalho

R\$ 1,00

Unidade: 15110 - Tribunal Regional do Trabalho da 9a. Região - Paraná

Quadro dos Créditos Orçamentários

Recursos de Todas as Fontes

Programática	Programa/Ação/Localização	Funcional	Esf	GND	RP	Mod	IU	Fte	Valor
Total									1.074.118.551

**15111 - Tribunal Regional do Trabalho da
10a. Região - Distrito Federal/Tocantins**

Órgão: 15000 - Justiça do Trabalho

R\$ 1,00

Unidade: 15111 - Tribunal Regional do Trabalho da 10a. Região - Distrito Federal/Tocantins

Quadro Síntese		Recursos de Todas as Fontes						
Código / Especificação		Lei+Créditos 2016	Empenhado 2016	PLO 2017	LOA 2017	PLO 2018		
Total		536.007.109	534.207.277	530.607.804	529.729.536	596.219.906		
Programa								
0089	Previdência de Inativos e Pensionistas da União	141.573.924	141.573.924	118.474.613	118.474.613	151.233.128		
0571	Prestação Jurisdicional Trabalhista	394.433.185	392.633.353	412.133.191	411.254.923	444.986.778		
Função								
02	Judiciária	394.433.185	392.633.353	412.133.191	411.254.923	444.986.778		
09	Previdência Social	141.573.924	141.573.924	118.474.613	118.474.613	151.233.128		
Subfunção								
061	Ação Judiciária	3.490.100	3.490.100	3.871.464	3.871.464	4.126.176		
122	Administração Geral	362.600.791	360.800.959	334.899.663	334.035.192	356.361.454		
131	Comunicação Social	533.458	533.458	653.528	639.731	644.911		
272	Previdência do Regime Estatutário	141.573.924	141.573.924	118.474.613	118.474.613	151.233.128		
301	Atenção Básica	12.491.105	12.491.105	11.576.460	11.576.460	11.576.460		
331	Proteção e Benefícios ao Trabalhador	15.317.731	15.317.731	15.038.244	15.038.244	15.090.624		
846	Outros Encargos Especiais			46.093.832	46.093.832	57.187.153		
Grupo de Despesa								
1	Pessoal e Encargos Sociais	448.170.413	446.428.387	434.037.201	434.037.201	495.224.625		
3	Outras Despesas Correntes	82.908.813	82.901.060	84.854.870	83.976.602	87.705.135		
4	Investimentos	4.927.883	4.877.830	11.715.733	11.715.733	13.290.146		
Fonte	1-PES	2-JUR	3-ODC	4-INV	5-IFI	6-AMT	9-RES	Total
100	385.967.291		74.668.748	604.413				461.240.452
127			5.869.324					5.869.324
150			749.089					749.089
156	43.936.473							43.936.473
169	51.824.928							51.824.928
181			6.417.974	12.685.733				19.103.707
956	7.088.140							7.088.140
969	6.407.793							6.407.793
Total	495.224.625		87.705.135	13.290.146				596.219.906

Órgão: 15000 - Justiça do Trabalho

R\$ 1,00

Unidade: 15111 - Tribunal Regional do Trabalho da 10a. Região - Distrito Federal/Tocantins

Quadro dos Créditos Orçamentários

Recursos de Todas as Fontes

Programática	Programa/Ação/Localização	Funcional	Esf	GND	RP	Mod	IU	Fte	Valor
0089	Previdência de Inativos e Pensionistas da União								151.233.128
	Operações Especiais								151.233.128
0089 0181	Aposentadorias e Pensões Civis da União	09 272							151.233.128
0089 0181 6018	Aposentadorias e Pensões Civis da União - Na 10ª Região da Justiça do Trabalho - DF, TO (Seq: 517)								151.233.128
			S	1 - PES	1	90	0	100	41.975.794
			S	1 - PES	1	90	0	156	43.936.473
			S	1 - PES	1	90	0	169	51.824.928
			S	1 - PES	1	90	0	956	7.088.140
			S	1 - PES	1	90	0	969	6.407.793
0571	Prestação Jurisdicional Trabalhista								444.986.778
	Atividades								377.939.466
0571 2004	Assistência Médica e Odontológica aos Servidores Civis, Empregados, Militares e seus Dependentes	02 301							11.576.460
0571 2004 6018	Assistência Médica e Odontológica aos Servidores Civis, Empregados, Militares e seus Dependentes - Na 10ª Região da Justiça do Trabalho - DF, TO (Seq: 518)								11.576.460
			S	3 - ODC	1	90	0	100	11.573.598
			S	3 - ODC	1	91	0	100	2.862
0571 20TP	Ativos Civis da União	02 122							286.804.344
0571 20TP 6018	Ativos Civis da União - Na 10ª Região da Justiça do Trabalho - DF, TO (Seq: 519)								286.804.344
			F	1 - PES	1	90	0	100	286.804.344
0571 212B	Benefícios Obrigatórios aos Servidores Civis, Empregados, Militares e seus Dependentes	02 331							15.090.624
0571 212B 6018	Benefícios Obrigatórios aos Servidores Civis, Empregados, Militares e seus Dependentes - Na 10ª Região da Justiça do Trabalho - DF, TO (Seq: 520)								15.090.624
			F	3 - ODC	1	90	0	100	15.090.624
0571 216H	Ajuda de Custo para Moradia ou Auxílio-Moradia a Agentes Públicos	02 122							5.253.276
0571 216H 6018	Ajuda de Custo para Moradia ou Auxílio-Moradia a Agentes Públicos - Na 10ª Região da Justiça do Trabalho - DF, TO (Seq: 521) <i>Produto: Agente público beneficiado (unidade): 96</i>								5.253.276
			F	3 - ODC	2	90	0	100	5.253.276
0571 2549	Comunicação e Divulgação Institucional	02 131							644.911
0571 2549 6018	Comunicação e Divulgação Institucional - Na 10ª Região da Justiça do Trabalho - DF, TO (Seq: 522) <i>Produto: Matéria veiculada (unidade): 2.892</i>								644.911
			F	3 - ODC	2	90	0	100	644.911
0571 4224	Assistência Jurídica a Pessoas Carentes	02 061							4.126.176
0571 4224 6018	Assistência Jurídica a Pessoas Carentes - Na 10ª Região da Justiça do Trabalho - DF, TO (Seq: 523) <i>Produto: Pessoa assistida (unidade): 2.050</i>								4.126.176
			F	3 - ODC	1	90	0	100	3.301.056
			F	3 - ODC	1	91	0	100	825.120
0571 4256	Apreciação de Causas na Justiça do Trabalho	02 122							54.443.675
0571 4256 6018	Apreciação de Causas na Justiça do Trabalho - Na 10ª Região da Justiça do Trabalho - DF, TO (Seq: 524) <i>Produto: Processo julgado (unidade): 81.533</i>								54.443.675
			F	3 - ODC	2	90	0	100	37.829.554
			F	3 - ODC	2	90	0	127	5.869.324
			F	3 - ODC	2	90	0	150	749.089
			F	3 - ODC	2	90	0	181	6.417.974
			F	3 - ODC	2	91	0	100	147.747
			F	4 - INV	2	90	0	100	154.254
			F	4 - INV	2	90	0	181	3.275.733
	Projetos								9.860.159
0571 135C	Construção do Edifício-Sede do Fórum Trabalhista de Taguatinga - DF	02 122							4.500.000
0571 135C 0053	Construção do Edifício-Sede do Fórum Trabalhista de Taguatinga - DF - No Distrito Federal (Seq: 525) <i>Produto: Edifício construído (% de execução física): 33</i>								4.500.000
			F	4 - INV	2	90	0	181	4.500.000
0571 151A	Reforma do Prédio de Apoio para Instalação do Centro de Treinamento da Escola Judicial em Brasília	02 122							4.410.000
0571 151A 5664	Reforma do Prédio de Apoio para Instalação do Centro de Treinamento da Escola Judicial em Brasília - Em Brasília - DF (Seq: 526) <i>Produto: Imóvel reformado (% de execução física): 50</i>								4.410.000
			F	4 - INV	2	90	0	181	4.410.000
0571 151B	Construção de Depósito Judicial e de Material em Sobradinho - DF	02 122							500.000
0571 151B 0053	Construção de Depósito Judicial e de Material em Sobradinho - DF - No Distrito Federal (Seq: 527) <i>Produto: Edifício construído (% de execução física): 10</i>								500.000
			F	4 - INV	2	90	0	181	500.000
0571 1M76	Construção do Edifício-Sede da Vara do Trabalho de Dianópolis - TO	02 122							450.159
0571 1M76 0454	Construção do Edifício-Sede da Vara do Trabalho de Dianópolis - TO - No Município de Dianópolis - TO (Seq: 528) <i>Produto: Edifício construído (% de execução física): 13</i>								450.159
			F	4 - INV	2	90	0	100	450.159
	Operações Especiais								57.187.153
0571 09HB	Contribuição da União, de suas Autarquias e Fundações para o Custeio	02 846							57.187.153

Órgão: 15000 - Justiça do Trabalho

R\$ 1,00

Unidade: 15111 - Tribunal Regional do Trabalho da 10a. Região - Distrito Federal/Tocantins

Quadro dos Créditos Orçamentários

Recursos de Todas as Fontes

Programática	Programa/Ação/Localização	Funcional	Esf	GND	RP	Mod	IU	Fte	Valor
0571 09HB 6018	do Regime de Previdência dos Servidores Públicos Federais								
	Contribuição da União, de suas Autarquias e Fundações para o Custeio do Regime de Previdência dos Servidores Públicos Federais - Na 10ª Região da Justiça do Trabalho - DF, TO (Seq: 529)								57.187.153
			F	1 - PES	0	91	0	100	57.187.153
Total									596.219.906

**15112 - Tribunal Regional do Trabalho da
11a. Região - Amazonas/Roraima**

Órgão: 15000 - Justiça do Trabalho

R\$ 1,00

Unidade: 15112 - Tribunal Regional do Trabalho da 11a. Região - Amazonas/Roraima

Quadro Síntese		Recursos de Todas as Fontes						
Código / Especificação		Lei+Créditos 2016	Empenhado 2016	PLO 2017	LOA 2017	PLO 2018		
Total		428.232.988	410.980.286	401.107.685	400.965.635	458.233.685		
Programa								
0089	Previdência de Inativos e Pensionistas da União	107.255.909	107.171.278	98.288.581	98.288.581	122.963.780		
0571	Prestação Jurisdicional Trabalhista	320.977.079	303.809.007	302.819.104	302.677.054	335.269.905		
Função								
02	Judiciária	320.977.079	303.809.007	302.819.104	302.677.054	335.269.905		
09	Previdência Social	107.255.909	107.171.278	98.288.581	98.288.581	122.963.780		
Subfunção								
061	Ação Judiciária	200.000	131.936	200.000	200.000	228.000		
122	Administração Geral	300.533.534	283.499.325	247.502.159	247.365.218	270.392.333		
131	Comunicação Social	247.500	233.719	242.000	236.891	270.056		
272	Previdência do Regime Estatutário	107.255.909	107.171.278	98.288.581	98.288.581	122.963.780		
301	Atenção Básica	6.869.664	6.849.958	5.972.700	5.972.700	6.877.356		
331	Proteção e Benefícios ao Trabalhador	13.126.381	13.094.069	13.469.964	13.469.964	12.584.004		
846	Outros Encargos Especiais			35.432.281	35.432.281	44.918.156		
Grupo de Despesa								
1	Pessoal e Encargos Sociais	356.813.493	354.274.915	330.831.182	330.831.182	388.371.089		
3	Outras Despesas Correntes	65.775.544	56.511.831	58.053.239	57.911.189	62.444.846		
4	Investimentos	5.643.951	193.541	12.223.264	12.223.264	7.417.750		
Fonte	1-PES	2-JUR	3-ODC	4-INV	5-IFI	6-AMT	9-RES	Total
100	302.799.458		52.314.317	7.033.913				362.147.688
127			4.470.284					4.470.284
150			237.989					237.989
156	34.246.126							34.246.126
169	40.760.879							40.760.879
181			5.422.256	383.837				5.806.093
956	5.524.826							5.524.826
969	5.039.800							5.039.800
Total	388.371.089		62.444.846	7.417.750				458.233.685

Órgão: 15000 - Justiça do Trabalho

R\$ 1,00

Unidade: 15112 - Tribunal Regional do Trabalho da 11a. Região - Amazonas/Roraima

Quadro dos Créditos Orçamentários

Recursos de Todas as Fontes

Programática	Programa/Ação/Localização	Funcional	Esf	GND	RP	Mod	IU	Fte	Valor
0089	Previdência de Inativos e Pensionistas da União								122.963.780
	Operações Especiais								122.963.780
0089 0181	Aposentadorias e Pensões Cíveis da União	09 272							122.963.780
0089 0181 6019	Aposentadorias e Pensões Cíveis da União - Na 11ª Região da Justiça do Trabalho - AM, RR (Seq: 530)								122.963.780
			S	1 - PES	1	90	0	100	37.392.149
			S	1 - PES	1	90	0	156	34.246.126
			S	1 - PES	1	90	0	169	40.760.879
			S	1 - PES	1	90	0	956	5.524.826
			S	1 - PES	1	90	0	969	5.039.800
0571	Prestação Jurisdicional Trabalhista								335.269.905
	Atividades								285.201.749
0571 2004	Assistência Médica e Odontológica aos Servidores Cíveis, Empregados, Militares e seus Dependentes	02 301							6.877.356
0571 2004 6019	Assistência Médica e Odontológica aos Servidores Cíveis, Empregados, Militares e seus Dependentes - Na 11ª Região da Justiça do Trabalho - AM, RR (Seq: 531)								6.877.356
			S	3 - ODC	1	90	0	100	6.877.356
0571 20TP	Ativos Cíveis da União	02 122							220.489.153
0571 20TP 6019	Ativos Cíveis da União - Na 11ª Região da Justiça do Trabalho - AM, RR (Seq: 532)								220.489.153
			F	1 - PES	1	90	0	100	220.489.153
0571 212B	Benefícios Obrigatórios aos Servidores Cíveis, Empregados, Militares e seus Dependentes	02 331							12.584.004
0571 212B 6019	Benefícios Obrigatórios aos Servidores Cíveis, Empregados, Militares e seus Dependentes - Na 11ª Região da Justiça do Trabalho - AM, RR (Seq: 533)								12.584.004
			F	3 - ODC	1	90	0	100	12.584.004
0571 216H	Ajuda de Custo para Moradia ou Auxílio-Moradia a Agentes Públicos	02 122							3.286.960
0571 216H 6019	Ajuda de Custo para Moradia ou Auxílio-Moradia a Agentes Públicos - Na 11ª Região da Justiça do Trabalho - AM, RR (Seq: 534) <i>Produto: Agente público beneficiado (unidade): 64</i>								3.286.960
			F	3 - ODC	2	90	0	100	3.286.960
0571 2549	Comunicação e Divulgação Institucional	02 131							270.056
0571 2549 6019	Comunicação e Divulgação Institucional - Na 11ª Região da Justiça do Trabalho - AM, RR (Seq: 535) <i>Produto: Matéria veiculada (unidade): 70</i>								270.056
			F	3 - ODC	2	90	0	100	270.056
0571 4224	Assistência Jurídica a Pessoas Carentes	02 061							228.000
0571 4224 6019	Assistência Jurídica a Pessoas Carentes - Na 11ª Região da Justiça do Trabalho - AM, RR (Seq: 536) <i>Produto: Pessoa assistida (unidade): 200</i>								228.000
			F	3 - ODC	1	90	0	100	182.400
			F	3 - ODC	1	91	0	100	45.600
0571 4256	Apreciação de Causas na Justiça do Trabalho	02 122							41.466.220
0571 4256 6019	Apreciação de Causas na Justiça do Trabalho - Na 11ª Região da Justiça do Trabalho - AM, RR (Seq: 537) <i>Produto: Processo julgado (unidade): 75.102</i>								41.466.220
			F	3 - ODC	2	90	0	100	29.067.941
			F	3 - ODC	2	90	0	127	4.470.284
			F	3 - ODC	2	90	0	150	237.989
			F	3 - ODC	2	90	0	181	5.422.256
			F	4 - INV	2	90	0	100	1.883.913
			F	4 - INV	2	90	0	181	383.837
	Projetos								5.150.000
0571 10WS	Construção do Edifício-Sede do Fórum Trabalhista de Manaus - AM	02 122							5.000.000
0571 10WS 0211	Construção do Edifício-Sede do Fórum Trabalhista de Manaus - AM - No Município de Manaus - AM (Seq: 538) <i>Produto: Edifício construído (% de execução física): 24</i>								5.000.000
			F	4 - INV	2	90	0	100	5.000.000
0571 135I	Ampliação do Edifício-Sede do Tribunal Regional do Trabalho da 11ª Região em Manaus - AM	02 122							150.000
0571 135I 0211	Ampliação do Edifício-Sede do Tribunal Regional do Trabalho da 11ª Região em Manaus - AM - No Município de Manaus - AM (Seq: 539) <i>Produto: Edifício ampliado (% de execução física): 3</i>								150.000
			F	4 - INV	2	90	0	100	150.000
	Operações Especiais								44.918.156
0571 09HB	Contribuição da União, de suas Autarquias e Fundações para o Custeio do Regime de Previdência dos Servidores Públicos Federais	02 846							44.918.156
0571 09HB 6019	Contribuição da União, de suas Autarquias e Fundações para o Custeio do Regime de Previdência dos Servidores Públicos Federais - Na 11ª Região da Justiça do Trabalho - AM, RR (Seq: 540)								44.918.156
			F	1 - PES	0	91	0	100	44.918.156
Total									458.233.685

**15113 - Tribunal Regional do Trabalho da
12a. Região - Santa Catarina**

Órgão: 15000 - Justiça do Trabalho

R\$ 1,00

Unidade: 15113 - Tribunal Regional do Trabalho da 12a. Região - Santa Catarina

Quadro Síntese			Recursos de Todas as Fontes					
Código / Especificação			Lei+Créditos 2016	Empenhado 2016	PLO 2017	LOA 2017	PLO 2018	
Total			662.291.021	656.818.080	664.850.787	664.007.253	744.310.121	
Programa								
0089	Previdência de Inativos e Pensionistas da União		161.642.282	161.642.282	161.928.040	161.928.040	187.152.340	
0571	Prestação Jurisdicional Trabalhista		500.648.739	495.175.798	502.922.747	502.079.213	557.157.781	
Função								
02	Judiciária		500.648.739	495.175.798	502.922.747	502.079.213	557.157.781	
09	Previdência Social		161.642.282	161.642.282	161.928.040	161.928.040	187.152.340	
Subfunção								
061	Ação Judiciária		6.500.000	6.500.000	6.500.000	6.500.000	7.128.000	
122	Administração Geral		459.410.973	454.041.440	400.673.939	399.834.252	437.283.207	
131	Comunicação Social		64.125	64.124	182.200	178.353	166.890	
272	Previdência do Regime Estatutário		161.642.282	161.642.282	161.928.040	161.928.040	187.152.340	
301	Atenção Básica		14.377.813	14.376.246	14.197.740	14.197.740	14.197.740	
331	Proteção e Benefícios ao Trabalhador		20.295.828	20.193.987	20.682.384	20.682.384	20.560.512	
846	Outros Encargos Especiais				60.686.484	60.686.484	77.821.432	
Grupo de Despesa								
1	Pessoal e Encargos Sociais		576.182.753	575.460.354	566.711.610	566.711.610	645.508.089	
3	Outras Despesas Correntes		82.151.461	77.404.572	93.424.132	92.580.598	89.552.975	
4	Investimentos		3.956.807	3.953.154	4.715.045	4.715.045	9.249.057	
Fonte	1-PES	2-JUR	3-ODC	4-INV	5-IFI	6-AMT	9-RES	Total
100	495.997.582		76.995.621	9.249.057				582.242.260
127			5.219.899					5.219.899
150			38.639					38.639
156	61.364.474							61.364.474
169	70.280.924							70.280.924
181			7.298.816					7.298.816
956	9.175.361							9.175.361
969	8.689.748							8.689.748
Total	645.508.089		89.552.975	9.249.057				744.310.121

Órgão: 15000 - Justiça do Trabalho

R\$ 1,00

Unidade: 15113 - Tribunal Regional do Trabalho da 12a. Região - Santa Catarina

Quadro dos Créditos Orçamentários

Recursos de Todas as Fontes

Programática	Programa/Ação/Localização	Funcional	Esf	GND	RP	Mod	IU	Fte	Valor
0089	Previdência de Inativos e Pensionistas da União								187.152.340
	Operações Especiais								187.152.340
0089 0181	Aposentadorias e Pensões Civis da União	09 272							187.152.340
0089 0181 0042	Aposentadorias e Pensões Civis da União - No Estado de Santa Catarina (Seq: 541)								187.152.340
			S	1 - PES	1	90	0	100	37.641.833
			S	1 - PES	1	90	0	156	61.364.474
			S	1 - PES	1	90	0	169	70.280.924
			S	1 - PES	1	90	0	956	9.175.361
			S	1 - PES	1	90	0	969	8.689.748
0571	Prestação Jurisdicional Trabalhista								557.157.781
	Atividades								477.836.349
0571 2004	Assistência Médica e Odontológica aos Servidores Civis, Empregados, Militares e seus Dependentes	02 301							14.197.740
0571 2004 0042	Assistência Médica e Odontológica aos Servidores Civis, Empregados, Militares e seus Dependentes - No Estado de Santa Catarina (Seq: 542)								14.197.740
			S	3 - ODC	1	90	0	100	14.197.740
0571 20TP	Ativos Civis da União	02 122							380.534.317
0571 20TP 0042	Ativos Civis da União - No Estado de Santa Catarina (Seq: 543)								380.534.317
			F	1 - PES	1	90	0	100	380.534.317
0571 212B	Benefícios Obrigatórios aos Servidores Civis, Empregados, Militares e seus Dependentes	02 331							20.560.512
0571 212B 0042	Benefícios Obrigatórios aos Servidores Civis, Empregados, Militares e seus Dependentes - No Estado de Santa Catarina (Seq: 544)								20.560.512
			F	3 - ODC	1	90	0	100	20.560.512
0571 216H	Ajuda de Custo para Moradia ou Auxílio-Moradia a Agentes Públicos	02 122							6.829.259
0571 216H 0042	Ajuda de Custo para Moradia ou Auxílio-Moradia a Agentes Públicos - No Estado de Santa Catarina (Seq: 545) <i>Produto: Agente público beneficiado (unidade): 130</i>								6.829.259
			F	3 - ODC	2	90	0	100	6.829.259
0571 2549	Comunicação e Divulgação Institucional	02 131							166.890
0571 2549 0042	Comunicação e Divulgação Institucional - No Estado de Santa Catarina (Seq: 546) <i>Produto: Matéria veiculada (unidade): 850</i>								166.890
			F	3 - ODC	2	90	0	100	162.659
			F	4 - INV	2	90	0	100	4.231
0571 4224	Assistência Jurídica a Pessoas Carentes	02 061							7.128.000
0571 4224 0042	Assistência Jurídica a Pessoas Carentes - No Estado de Santa Catarina (Seq: 547) <i>Produto: Pessoa assistida (unidade): 6.720</i>								7.128.000
			F	3 - ODC	1	90	0	100	5.940.000
			F	3 - ODC	1	91	0	100	1.188.000
0571 4256	Apreciação de Causas na Justiça do Trabalho	02 122							48.419.631
0571 4256 0042	Apreciação de Causas na Justiça do Trabalho - No Estado de Santa Catarina (Seq: 548) <i>Produto: Processo julgado (unidade): 124.097</i>								48.419.631
			F	3 - ODC	2	90	0	100	28.020.790
			F	3 - ODC	2	90	0	127	5.219.899
			F	3 - ODC	2	90	0	150	38.639
			F	3 - ODC	2	90	0	181	7.298.816
			F	3 - ODC	2	91	0	100	96.661
			F	4 - INV	2	90	0	100	7.744.826
	Projetos								1.500.000
0571 135U	Construção do Edifício-Sede do Fórum Trabalhista de Chapecó - SC	02 122							1.500.000
0571 135U 4476	Construção do Edifício-Sede do Fórum Trabalhista de Chapecó - SC - No Município de Chapecó - SC (Seq: 549) <i>Produto: Edifício construído (% de execução física): 17</i>								1.500.000
			F	4 - INV	2	90	0	100	1.500.000
	Operações Especiais								77.821.432
0571 09HB	Contribuição da União, de suas Autarquias e Fundações para o Custeio do Regime de Previdência dos Servidores Públicos Federais	02 846							77.821.432
0571 09HB 0042	Contribuição da União, de suas Autarquias e Fundações para o Custeio do Regime de Previdência dos Servidores Públicos Federais - No Estado de Santa Catarina (Seq: 550)								77.821.432
			F	1 - PES	0	91	0	100	77.821.432
Total									744.310.121

**15114 - Tribunal Regional do Trabalho da
13a. Região - Paraíba**

Órgão: 15000 - Justiça do Trabalho

R\$ 1,00

Unidade: 15114 - Tribunal Regional do Trabalho da 13a. Região - Paraíba

Quadro Síntese		Recursos de Todas as Fontes						
Código / Especificação		Lei+Créditos 2016	Empenhado 2016	PLO 2017	LOA 2017	PLO 2018		
Total		381.509.425	380.803.660	381.851.730	381.696.306	441.450.572		
Programa								
0089	Previdência de Inativos e Pensionistas da União	65.027.027	65.027.027	61.388.205	61.388.205	81.501.507		
0571	Prestação Jurisdicional Trabalhista	316.482.398	315.776.633	320.285.366	320.129.942	359.949.065		
0909	Operações Especiais: Outros Encargos Especiais			178.159	178.159			
Função								
02	Judiciária	316.482.398	315.776.633	320.285.366	320.129.942	359.949.065		
09	Previdência Social	65.027.027	65.027.027	61.566.364	61.566.364	81.501.507		
Subfunção								
061	Ação Judiciária	1.248.000	1.247.817	1.075.200	1.075.200	1.781.926		
122	Administração Geral	290.482.634	289.784.940	258.151.049	258.000.534	286.749.608		
131	Comunicação Social	47.535	44.211	268.900	263.991	465.454		
272	Previdência do Regime Estatutário	65.027.027	65.027.027	61.388.205	61.388.205	81.501.507		
274	Previdência Especial			178.159	178.159			
301	Atenção Básica	6.713.160	6.708.596	6.808.620	6.808.620	6.808.620		
331	Proteção e Benefícios ao Trabalhador	17.991.069	17.991.069	13.648.596	13.648.596	13.268.724		
846	Outros Encargos Especiais			40.333.001	40.333.001	50.874.733		
Grupo de Despesa								
1	Pessoal e Encargos Sociais	334.902.227	334.902.227	322.927.247	322.927.247	375.443.065		
3	Outras Despesas Correntes	44.338.920	43.768.292	47.797.003	47.341.579	49.065.799		
4	Investimentos	2.268.278	2.133.141	11.127.480	11.427.480	16.941.708		
Fonte	1-PES	2-JUR	3-ODC	4-INV	5-IFI	6-AMT	9-RES	Total
100	293.941.558		44.234.118	16.941.708				355.117.384
127			2.709.759					2.709.759
156	26.241.297							26.241.297
169	45.411.912							45.411.912
181			2.121.922					2.121.922
956	4.233.430							4.233.430
969	5.614.868							5.614.868
Total	375.443.065		49.065.799	16.941.708				441.450.572

Órgão: 15000 - Justiça do Trabalho

R\$ 1,00

Unidade: 15114 - Tribunal Regional do Trabalho da 13a. Região - Paraíba

Quadro dos Créditos Orçamentários

Recursos de Todas as Fontes

Programática	Programa/Ação/Localização	Funcional	Esf	GND	RP	Mod	IU	Fte	Valor
0089	Previdência de Inativos e Pensionistas da União								81.501.507
	Operações Especiais								81.501.507
0089 0181	Aposentadorias e Pensões Cíveis da União	09 272							81.501.507
0089 0181 0025	Aposentadorias e Pensões Cíveis da União - No Estado da Paraíba (Seq: 551)								81.501.507
			S	1 - PES	1	90	0	156	26.241.297
			S	1 - PES	1	90	0	169	45.411.912
			S	1 - PES	1	90	0	956	4.233.430
			S	1 - PES	1	90	0	969	5.614.868
0571	Prestação Jurisdicional Trabalhista								359.949.065
	Atividades								294.204.486
0571 2004	Assistência Médica e Odontológica aos Servidores Cíveis, Empregados, Militares e seus Dependentes	02 301							6.808.620
0571 2004 0025	Assistência Médica e Odontológica aos Servidores Cíveis, Empregados, Militares e seus Dependentes - No Estado da Paraíba (Seq: 552)								6.808.620
			S	3 - ODC	1	90	0	100	6.808.620
0571 20TP	Ativos Cíveis da União	02 122							243.066.825
0571 20TP 0025	Ativos Cíveis da União - No Estado da Paraíba (Seq: 553)								243.066.825
			F	1 - PES	1	90	0	100	243.066.825
0571 212B	Benefícios Obrigatórios aos Servidores Cíveis, Empregados, Militares e seus Dependentes	02 331							13.268.724
0571 212B 0025	Benefícios Obrigatórios aos Servidores Cíveis, Empregados, Militares e seus Dependentes - No Estado da Paraíba (Seq: 554)								13.268.724
			F	3 - ODC	1	90	0	100	13.268.724
0571 216H	Ajuda de Custo para Moradia ou Auxílio-Moradia a Agentes Públicos	02 122							3.677.294
0571 216H 0025	Ajuda de Custo para Moradia ou Auxílio-Moradia a Agentes Públicos - No Estado da Paraíba (Seq: 555)								3.677.294
	<i>Produto: Agente público beneficiado (unidade): 70</i>		F	3 - ODC	2	90	0	100	3.677.294
0571 2549	Comunicação e Divulgação Institucional	02 131							465.454
0571 2549 0025	Comunicação e Divulgação Institucional - No Estado da Paraíba (Seq: 556)								465.454
	<i>Produto: Matéria veiculada (unidade): 1</i>		F	3 - ODC	2	90	0	100	425.414
			F	4 - INV	2	90	0	100	40.040
0571 4224	Assistência Jurídica a Pessoas Carentes	02 061							1.781.926
0571 4224 0025	Assistência Jurídica a Pessoas Carentes - No Estado da Paraíba (Seq: 557)								1.781.926
	<i>Produto: Pessoa assistida (unidade): 3.584</i>		F	3 - ODC	1	90	0	100	1.781.926
0571 4256	Apreciação de Causas na Justiça do Trabalho	02 122							25.135.643
0571 4256 0025	Apreciação de Causas na Justiça do Trabalho - No Estado da Paraíba (Seq: 558)								25.135.643
	<i>Produto: Processo julgado (unidade): 52.712</i>		F	3 - ODC	2	90	0	100	18.106.948
			F	3 - ODC	2	90	0	127	2.709.759
			F	3 - ODC	2	90	0	181	2.121.922
			F	3 - ODC	2	91	0	100	165.192
			F	4 - INV	2	90	0	100	2.031.822
	Projetos								14.869.846
0571 10WT	Construção do Edifício-Sede do Fórum Trabalhista de João Pessoa - PB	02 122							14.869.846
0571 10WT 1436	Construção do Edifício-Sede do Fórum Trabalhista de João Pessoa - PB - No Município de João Pessoa - PB (Seq: 559)								14.869.846
	<i>Produto: Edifício construído (% de execução física): 37</i>		F	4 - INV	2	90	0	100	14.869.846
	Operações Especiais								50.874.733
0571 09HB	Contribuição da União, de suas Autarquias e Fundações para o Custeio do Regime de Previdência dos Servidores Públicos Federais	02 846							50.874.733
0571 09HB 0025	Contribuição da União, de suas Autarquias e Fundações para o Custeio do Regime de Previdência dos Servidores Públicos Federais - No Estado da Paraíba (Seq: 560)								50.874.733
			F	1 - PES	0	91	0	100	50.874.733
Total									441.450.572

**15115 - Tribunal Regional do Trabalho da
14a. Região - Rondônia/Acre**

Órgão: 15000 - Justiça do Trabalho

R\$ 1,00

Unidade: 15115 - Tribunal Regional do Trabalho da 14a. Região - Rondônia/Acre

Quadro Síntese		Recursos de Todas as Fontes			
Código / Especificação	Lei+Créditos 2016	Empenhado 2016	PLO 2017	LOA 2017	PLO 2018
Total	306.854.242	304.538.789	293.147.960	293.066.954	340.069.555
Programa					
0089 Previdência de Inativos e Pensionistas da União	53.646.649	53.646.649	46.187.873	46.187.873	59.492.052
0571 Prestação Jurisdicional Trabalhista	253.207.593	250.892.140	246.960.087	246.879.081	280.577.503
Função					
02 Judiciária	253.207.593	250.892.140	246.960.087	246.879.081	280.577.503
09 Previdência Social	53.646.649	53.646.649	46.187.873	46.187.873	59.492.052
Subfunção					
061 Ação Judiciária	975.000	975.000	864.000	864.000	619.773
122 Administração Geral	233.993.616	231.678.163	196.098.094	196.022.048	222.084.520
131 Comunicação Social	145.900	145.900	234.915	229.955	241.586
272 Previdência do Regime Estatutário	53.646.649	53.646.649	46.187.873	46.187.873	59.492.052
301 Atenção Básica	7.696.720	7.696.720	9.811.740	9.811.740	9.811.740
331 Proteção e Benefícios ao Trabalhador	10.394.357	10.394.357	10.619.208	10.619.208	10.440.072
846 Outros Encargos Especiais			29.332.130	29.332.130	37.379.812
Grupo de Despesa					
1 Pessoal e Encargos Sociais	256.947.031	256.947.031	242.565.425	242.565.425	287.265.307
3 Outras Despesas Correntes	42.745.212	41.595.925	50.061.527	49.980.521	50.652.931
4 Investimentos	6.941.999	5.775.832	521.008	521.008	2.151.317
5 Inversões Financeiras	220.000	220.000			
Fonte					
100	227.773.255				271.228.193
127		43.331.240	123.698		3.022.765
150		3.022.765			97.945
156	18.949.231				18.949.231
169	33.360.948				33.360.948
181		97.945			6.228.600
956	3.057.023	4.200.981	2.027.619		3.057.023
969	4.124.850				4.124.850
Total	287.265.307	50.652.931	2.151.317		340.069.555

Órgão: 15000 - Justiça do Trabalho

R\$ 1,00

Unidade: 15115 - Tribunal Regional do Trabalho da 14a. Região - Rondônia/Acre

Quadro dos Créditos Orçamentários

Recursos de Todas as Fontes

Programática	Programa/Ação/Localização	Funcional	Esf	GND	RP	Mod	IU	Fte	Valor
0089	Previdência de Inativos e Pensionistas da União								59.492.052
	Operações Especiais								59.492.052
0089 0181	Aposentadorias e Pensões Civis da União	09 272							59.492.052
0089 0181 6020	Aposentadorias e Pensões Civis da União - Na 14ª Região da Justiça do Trabalho - AC, RO (Seq: 561)								59.492.052
			S	1 - PES	1	90	0	156	18.949.231
			S	1 - PES	1	90	0	169	33.360.948
			S	1 - PES	1	90	0	956	3.057.023
			S	1 - PES	1	90	0	969	4.124.850
0571	Prestação Jurisdicional Trabalhista								280.577.503
	Atividades								243.197.691
0571 2004	Assistência Médica e Odontológica aos Servidores Civis, Empregados, Militares e seus Dependentes	02 301							9.811.740
0571 2004 6020	Assistência Médica e Odontológica aos Servidores Civis, Empregados, Militares e seus Dependentes - Na 14ª Região da Justiça do Trabalho - AC, RO (Seq: 562)								9.811.740
			S	3 - ODC	1	90	0	100	9.802.574
			S	4 - INV	1	90	0	100	9.166
0571 20TP	Ativos Civis da União	02 122							190.393.443
0571 20TP 6020	Ativos Civis da União - Na 14ª Região da Justiça do Trabalho - AC, RO (Seq: 563)								190.393.443
			F	1 - PES	1	90	0	100	190.393.443
0571 212B	Benefícios Obrigatórios aos Servidores Civis, Empregados, Militares e seus Dependentes	02 331							10.440.072
0571 212B 6020	Benefícios Obrigatórios aos Servidores Civis, Empregados, Militares e seus Dependentes - Na 14ª Região da Justiça do Trabalho - AC, RO (Seq: 564)								10.440.072
			F	3 - ODC	1	90	0	100	10.440.072
0571 216H	Ajuda de Custo para Moradia ou Auxílio-Moradia a Agentes Públicos	02 122							3.652.000
0571 216H 6020	Ajuda de Custo para Moradia ou Auxílio-Moradia a Agentes Públicos - Na 14ª Região da Justiça do Trabalho - AC, RO (Seq: 565) <i>Produto: Agente público beneficiado (unidade): 68</i>								3.652.000
			F	3 - ODC	2	90	0	100	3.652.000
0571 2549	Comunicação e Divulgação Institucional	02 131							241.586
0571 2549 6020	Comunicação e Divulgação Institucional - Na 14ª Região da Justiça do Trabalho - AC, RO (Seq: 566) <i>Produto: Matéria veiculada (unidade): 1.100</i>								241.586
			F	3 - ODC	2	90	0	100	241.586
0571 4224	Assistência Jurídica a Pessoas Carentes	02 061							619.773
0571 4224 6020	Assistência Jurídica a Pessoas Carentes - Na 14ª Região da Justiça do Trabalho - AC, RO (Seq: 567) <i>Produto: Pessoa assistida (unidade): 660</i>								619.773
			F	3 - ODC	1	90	0	100	516.477
			F	3 - ODC	1	91	0	100	103.296
0571 4256	Apreciação de Causas na Justiça do Trabalho	02 122							28.039.077
0571 4256 6020	Apreciação de Causas na Justiça do Trabalho - Na 14ª Região da Justiça do Trabalho - AC, RO (Seq: 568) <i>Produto: Processo julgado (unidade): 37.125</i>								28.039.077
			F	3 - ODC	2	90	0	100	18.489.197
			F	3 - ODC	2	90	0	127	3.022.765
			F	3 - ODC	2	90	0	150	97.945
			F	3 - ODC	2	90	0	181	4.200.981
			F	3 - ODC	2	91	0	100	86.038
			F	4 - INV	2	90	0	100	114.532
			F	4 - INV	2	90	0	181	2.027.619
	Operações Especiais								37.379.812
0571 09HB	Contribuição da União, de suas Autarquias e Fundações para o Custeio do Regime de Previdência dos Servidores Públicos Federais	02 846							37.379.812
0571 09HB 6020	Contribuição da União, de suas Autarquias e Fundações para o Custeio do Regime de Previdência dos Servidores Públicos Federais - Na 14ª Região da Justiça do Trabalho - AC, RO (Seq: 569)								37.379.812
			F	1 - PES	0	91	0	100	37.379.812
Total									340.069.555

**15116 - Tribunal Regional do Trabalho da
15a. Região - Campinas/SP**

Órgão: 15000 - Justiça do Trabalho

R\$ 1,00

Unidade: 15116 - Tribunal Regional do Trabalho da 15a. Região - Campinas/SP

Quadro Síntese		Recursos de Todas as Fontes						
Código / Especificação		Lei+Créditos 2016	Empenhado 2016	PLO 2017	LOA 2017	PLO 2018		
Total		1.458.905.208	1.458.726.004	1.437.182.480	1.435.723.638	1.644.847.161		
Programa								
0089	Previdência de Inativos e Pensionistas da União	263.620.164	263.620.164	220.149.397	220.149.397	302.217.966		
0571	Prestação Jurisdicional Trabalhista	1.195.285.044	1.195.105.840	1.217.033.083	1.215.574.241	1.342.629.195		
Função								
02	Judiciária	1.195.285.044	1.195.105.840	1.217.033.083	1.215.574.241	1.342.629.195		
09	Previdência Social	263.620.164	263.620.164	220.149.397	220.149.397	302.217.966		
Subfunção								
061	Ação Judiciária	24.258.828	24.258.828	18.000.000	18.000.000	24.000.000		
122	Administração Geral	1.084.657.528	1.084.478.324	972.078.437	970.621.083	1.055.269.172		
131	Comunicação Social	155.000	155.000	347.200	345.712	363.000		
272	Previdência do Regime Estatutário	263.620.164	263.620.164	220.149.397	220.149.397	302.217.966		
301	Atenção Básica	36.127.840	36.127.840	39.223.740	39.223.740	39.223.740		
331	Proteção e Benefícios ao Trabalhador	50.085.848	50.085.848	50.783.508	50.783.508	49.856.748		
846	Outros Encargos Especiais			136.600.198	136.600.198	173.916.535		
Grupo de Despesa								
1	Pessoal e Encargos Sociais	1.208.302.759	1.208.302.759	1.147.804.053	1.147.804.053	1.344.851.224		
3	Outras Despesas Correntes	236.089.969	236.022.966	282.178.427	280.719.585	283.306.453		
4	Investimentos	14.512.480	14.400.279	7.200.000	7.200.000	16.689.484		
Fonte	1-PES	2-JUR	3-ODC	4-INV	5-IFI	6-AMT	9-RES	Total
100	1.042.633.258		231.257.062	11.789.484				1.285.679.804
127			17.463.774					17.463.774
150			700.000					700.000
156	109.108.791							109.108.791
169	155.549.923							155.549.923
181			33.885.617	4.900.000				38.785.617
956	18.326.584							18.326.584
969	19.232.668							19.232.668
Total	1.344.851.224		283.306.453	16.689.484				1.644.847.161

Órgão: 15000 - Justiça do Trabalho

R\$ 1,00

Unidade: 15116 - Tribunal Regional do Trabalho da 15a. Região - Campinas/SP

Quadro dos Créditos Orçamentários

Recursos de Todas as Fontes

Programática	Programa/Ação/Localização	Funcional	Esf	GND	RP	Mod	IU	Fte	Valor
0089	Previdência de Inativos e Pensionistas da União								302.217.966
	Operações Especiais								302.217.966
0089 0181	Aposentadorias e Pensões Civis da União	09 272							302.217.966
0089 0181 0035	Aposentadorias e Pensões Civis da União - No Estado de São Paulo (Seq: 570)								302.217.966
			S	1 - PES	1	90	0	156	109.108.791
			S	1 - PES	1	90	0	169	155.549.923
			S	1 - PES	1	90	0	956	18.326.584
			S	1 - PES	1	90	0	969	19.232.668
0571	Prestação Jurisdicional Trabalhista								1.342.629.195
	Atividades								1.166.112.660
0571 2004	Assistência Médica e Odontológica aos Servidores Civis, Empregados, Militares e seus Dependentes	02 301							39.223.740
0571 2004 0035	Assistência Médica e Odontológica aos Servidores Civis, Empregados, Militares e seus Dependentes - No Estado de São Paulo (Seq: 571)								39.223.740
			S	3 - ODC	1	90	0	100	39.223.740
0571 20TP	Advos Civis da União	02 122							868.716.723
0571 20TP 0035	Ativos Civis da União - No Estado de São Paulo (Seq: 572)								868.716.723
			F	1 - PES	1	90	0	100	868.716.723
0571 212B	Benefícios Obrigatórios aos Servidores Civis, Empregados, Militares e seus Dependentes	02 331							49.856.748
0571 212B 0035	Benefícios Obrigatórios aos Servidores Civis, Empregados, Militares e seus Dependentes - No Estado de São Paulo (Seq: 573)								49.856.748
			F	3 - ODC	1	90	0	100	49.856.748
0571 216H	Ajuda de Custo para Moradia ou Auxílio-Moradia a Agentes Públicos	02 122							21.959.000
0571 216H 0035	Ajuda de Custo para Moradia ou Auxílio-Moradia a Agentes Públicos - No Estado de São Paulo (Seq: 574) <i>Produto: Agente público beneficiado (unidade): 418</i>								21.959.000
			F	3 - ODC	2	90	0	100	21.959.000
0571 2549	Comunicação e Divulgação Institucional	02 131							363.000
0571 2549 3474	Comunicação e Divulgação Institucional - No Município de Campinas - SP (Seq: 575) <i>Produto: Matéria veiculada (unidade): 603</i>								363.000
			F	3 - ODC	2	90	0	100	181.500
			F	3 - ODC	2	91	0	100	181.500
0571 4224	Assistência Jurídica a Pessoas Carentes	02 061							24.000.000
0571 4224 3474	Assistência Jurídica a Pessoas Carentes - No Município de Campinas - SP (Seq: 576) <i>Produto: Pessoa assistida (unidade): 24.000</i>								24.000.000
			F	3 - ODC	1	90	0	100	20.000.000
			F	3 - ODC	1	91	0	100	4.000.000
0571 4256	Apreciação de Causas na Justiça do Trabalho	02 122							161.993.449
0571 4256 3474	Apreciação de Causas na Justiça do Trabalho - No Município de Campinas - SP (Seq: 577) <i>Produto: Processo julgado (unidade): 420.000</i>								161.993.449
			F	3 - ODC	2	90	0	100	95.784.590
			F	3 - ODC	2	90	0	127	17.463.774
			F	3 - ODC	2	90	0	150	700.000
			F	3 - ODC	2	90	0	181	33.885.617
			F	3 - ODC	2	91	0	100	69.984
			F	4 - INV	2	90	0	100	11.789.484
			F	4 - INV	2	90	0	181	2.300.000
	Projetos								2.600.000
0571 14ZJ	Construção do Edifício-Sede da Vara do Trabalho de Itapetininga - SP	02 122							200.000
0571 14ZJ 3621	Construção do Edifício-Sede da Vara do Trabalho de Itapetininga - SP - No Município de Itapetininga - SP (Seq: 578) <i>Produto: Edifício construído (% de execução física): 7</i>								200.000
			F	4 - INV	2	90	0	181	200.000
0571 15IE	Construção do Edifício Sede da Vara do Trabalho de Fernandópolis SP	02 122							2.400.000
0571 15IE 3543	Construção do Edifício Sede da Vara do Trabalho de Fernandópolis SP - No Município de Fernandópolis - SP (Seq: 579) <i>Produto: Edifício construído (% de execução física): 62</i>								2.400.000
			F	4 - INV	2	90	0	181	2.400.000
	Operações Especiais								173.916.535
0571 09HB	Contribuição da União, de suas Autarquias e Fundações para o Custeio do Regime de Previdência dos Servidores Públicos Federais	02 846							173.916.535
0571 09HB 0035	Contribuição da União, de suas Autarquias e Fundações para o Custeio do Regime de Previdência dos Servidores Públicos Federais - No Estado de São Paulo (Seq: 580)								173.916.535
			F	1 - PES	0	91	0	100	173.916.535
Total									1.644.847.161

**15117 - Tribunal Regional do Trabalho da
16a. Região - Maranhão**

Órgão: 15000 - Justiça do Trabalho

R\$ 1,00

Unidade: 15117 - Tribunal Regional do Trabalho da 16a. Região - Maranhão

Quadro Síntese		Recursos de Todas as Fontes						
Código / Especificação		Lei+Créditos 2016	Empenhado 2016	PLO 2017	LOA 2017	PLO 2018		
Total		193.411.920	191.238.514	192.084.898	191.684.022	221.318.635		
Programa								
0089	Previdência de Inativos e Pensionistas da União	17.852.037	17.852.037	15.887.895	15.887.895	17.356.807		
0571	Prestação Jurisdicional Trabalhista	175.559.883	173.386.477	176.197.003	175.796.127	203.961.828		
Função								
02	Judiciária	175.559.883	173.386.477	176.197.003	175.796.127	203.961.828		
09	Previdência Social	17.852.037	17.852.037	15.887.895	15.887.895	17.356.807		
Subfunção								
061	Ação Judiciária	200.000	199.578	199.316	199.316	250.000		
122	Administração Geral	163.362.709	161.251.549	142.961.204	142.563.495	164.945.842		
131	Comunicação Social	40.000	22.090	150.000	146.833	250.000		
272	Previdência do Regime Estatutário	17.852.037	17.852.037	15.887.895	15.887.895	17.356.807		
301	Atenção Básica	3.955.408	3.945.304	3.975.780	3.975.780	3.975.780		
331	Proteção e Benefícios ao Trabalhador	8.001.766	7.967.956	7.604.484	7.604.484	7.930.560		
846	Outros Encargos Especiais			21.306.219	21.306.219	26.609.646		
Grupo de Despesa								
1	Pessoal e Encargos Sociais	161.928.345	159.859.400	153.599.941	153.599.941	179.745.619		
3	Outras Despesas Correntes	31.223.579	31.138.425	35.984.957	35.584.081	37.296.084		
4	Investimentos	259.996	240.689	2.500.000	2.500.000	4.276.932		
Fonte	1-PES	2-JUR	3-ODC	4-INV	5-IFI	6-AMT	9-RES	Total
100	162.388.812		31.768.157	4.276.932				198.433.901
127			2.631.077					2.631.077
150			348.584					348.584
169	15.446.904							15.446.904
181			2.548.266					2.548.266
969	1.909.903							1.909.903
Total	179.745.619		37.296.084	4.276.932				221.318.635

Órgão: 15000 - Justiça do Trabalho

R\$ 1,00

Unidade: 15117 - Tribunal Regional do Trabalho da 16a. Região - Maranhão

Quadro dos Créditos Orçamentários

Recursos de Todas as Fontes

Programática	Programa/Ação/Localização	Funcional	Esf	GND	RP	Mod	IU	Fte	Valor
0089	Previdência de Inativos e Pensionistas da União								17.356.807
	Operações Especiais								17.356.807
0089 0181	Aposentadorias e Pensões Civis da União	09 272							17.356.807
0089 0181 0021	Aposentadorias e Pensões Civis da União - No Estado do Maranhão (Seq: 581)								17.356.807
			S	1 - PES	1	90	0	169	15.446.904
			S	1 - PES	1	90	0	969	1.909.903
0571	Prestação Jurisdicional Trabalhista								203.961.828
	Atividades								175.852.182
0571 2004	Assistência Médica e Odontológica aos Servidores Civis, Empregados, Militares e seus Dependentes	02 301							3.975.780
0571 2004 0021	Assistência Médica e Odontológica aos Servidores Civis, Empregados, Militares e seus Dependentes - No Estado do Maranhão (Seq: 582)								3.975.780
			S	3 - ODC	1	90	0	100	3.975.780
0571 20TP	Ativos Civis da União	02 122							135.779.166
0571 20TP 0021	Ativos Civis da União - No Estado do Maranhão (Seq: 583)								135.779.166
			F	1 - PES	1	90	0	100	135.779.166
0571 212B	Benefícios Obrigatórios aos Servidores Civis, Empregados, Militares e seus Dependentes	02 331							7.930.560
0571 212B 0021	Benefícios Obrigatórios aos Servidores Civis, Empregados, Militares e seus Dependentes - No Estado do Maranhão (Seq: 584)								7.930.560
			F	3 - ODC	1	90	0	100	7.930.560
0571 216H	Ajuda de Custo para Moradia ou Auxílio-Moradia a Agentes Públicos	02 122							3.260.885
0571 216H 0021	Ajuda de Custo para Moradia ou Auxílio-Moradia a Agentes Públicos - No Estado do Maranhão (Seq: 585) <i>Produto: Agente público beneficiado (unidade): 58</i>								3.260.885
			F	3 - ODC	2	90	0	100	3.260.885
0571 2549	Comunicação e Divulgação Institucional	02 131							250.000
0571 2549 0021	Comunicação e Divulgação Institucional - No Estado do Maranhão (Seq: 586) <i>Produto: Matéria veiculada (unidade): 750</i>								250.000
			F	3 - ODC	2	90	0	100	240.744
			F	4 - INV	2	90	0	100	9.256
0571 4224	Assistência Jurídica a Pessoas Carentes	02 061							250.000
0571 4224 0021	Assistência Jurídica a Pessoas Carentes - No Estado do Maranhão (Seq: 587) <i>Produto: Pessoa assistida (unidade): 208</i>								250.000
			F	3 - ODC	1	90	0	100	208.000
			F	3 - ODC	1	91	0	100	42.000
0571 4256	Apreciação de Causas na Justiça do Trabalho	02 122							24.405.791
0571 4256 0021	Apreciação de Causas na Justiça do Trabalho - No Estado do Maranhão (Seq: 588) <i>Produto: Processo julgado (unidade): 55.917</i>								24.405.791
			F	3 - ODC	2	90	0	100	16.024.388
			F	3 - ODC	2	90	0	127	2.631.077
			F	3 - ODC	2	90	0	150	348.584
			F	3 - ODC	2	90	0	181	2.548.266
			F	3 - ODC	2	91	0	100	85.800
			F	4 - INV	2	90	0	100	2.767.676
	Projetos								1.500.000
0571 14R8	Construção do Edifício-Sede do Fórum Trabalhista de Imperatriz - MA	02 122							1.500.000
0571 14R8 0638	Construção do Edifício-Sede do Fórum Trabalhista de Imperatriz - MA - No Município de Imperatriz - MA (Seq: 589) <i>Produto: Edifício construído (% de execução física): 22</i>								1.500.000
			F	4 - INV	2	90	0	100	1.500.000
	Operações Especiais								26.609.646
0571 09HB	Contribuição da União, de suas Autarquias e Fundações para o Custeio do Regime de Previdência dos Servidores Públicos Federais	02 846							26.609.646
0571 09HB 0021	Contribuição da União, de suas Autarquias e Fundações para o Custeio do Regime de Previdência dos Servidores Públicos Federais - No Estado do Maranhão (Seq: 590)								26.609.646
			F	1 - PES	0	91	0	100	26.609.646
Total									221.318.635

**15118 - Tribunal Regional do Trabalho da
17a. Região - Espírito Santo**

Órgão: 15000 - Justiça do Trabalho

R\$ 1,00

Unidade: 15118 - Tribunal Regional do Trabalho da 17a. Região - Espírito Santo

Quadro Síntese			Recursos de Todas as Fontes					
Código / Especificação		Lei+Créditos 2016	Empenhado 2016	PLO 2017	LOA 2017	PLO 2018		
Total		266.131.054	263.750.752	276.539.179	291.107.849	328.417.642		
Programa								
0089	Previdência de Inativos e Pensionistas da União	28.284.689	28.282.836	27.000.000	27.000.000	31.647.000		
0571	Prestação Jurisdicional Trabalhista	237.846.365	235.467.916	249.539.179	264.107.849	296.770.642		
Função								
02	Judiciária	237.846.365	235.467.916	249.539.179	264.107.849	296.770.642		
09	Previdência Social	28.284.689	28.282.836	27.000.000	27.000.000	31.647.000		
Subfunção								
061	Ação Judiciária	2.016.000	2.016.000	2.400.000	2.400.000	2.400.000		
122	Administração Geral	219.382.637	217.112.646	203.562.332	218.131.846	240.950.447		
131	Comunicação Social	32.000	6.776	40.000	39.156	40.000		
272	Previdência do Regime Estatutário	28.284.689	28.282.836	27.000.000	27.000.000	31.647.000		
301	Atenção Básica	6.156.900	6.144.282	5.946.900	5.946.900	6.303.780		
331	Proteção e Benefícios ao Trabalhador	10.258.828	10.188.212	10.233.192	10.233.192	10.201.104		
846	Outros Encargos Especiais			27.356.755	27.356.755	36.875.311		
Grupo de Despesa								
1	Pessoal e Encargos Sociais	219.593.078	217.984.986	208.512.575	208.512.575	245.999.512		
3	Outras Despesas Correntes	41.922.976	41.186.038	47.526.604	47.095.274	49.275.134		
4	Investimentos	4.615.000	4.579.729	20.500.000	35.500.000	33.142.996		
Fonte	1-PES	2-JUR	3-ODC	4-INV	5-IFI	6-AMT	9-RES	Total
100	214.352.512		38.397.541	23.142.996				275.893.049
127			3.219.288					3.219.288
150			183.985					183.985
169	28.164.638							28.164.638
181			7.474.320	10.000.000				17.474.320
969	3.482.362							3.482.362
Total	245.999.512		49.275.134	33.142.996				328.417.642

Órgão: 15000 - Justiça do Trabalho

R\$ 1,00

Unidade: 15118 - Tribunal Regional do Trabalho da 17a. Região - Espírito Santo

Quadro dos Créditos Orçamentários

Recursos de Todas as Fontes

Programática	Programa/Ação/Localização	Funcional	Esf	GND	RP	Mod	IU	Fte	Valor
0089	Previdência de Inativos e Pensionistas da União								31.647.000
	Operações Especiais								31.647.000
0089 0181	Aposentadorias e Pensões Civis da União	09 272							31.647.000
0089 0181 0032	Aposentadorias e Pensões Civis da União - No Estado do Espírito Santo (Seq: 591)								31.647.000
			S	1 - PES	1	90	0	169	28.164.638
			S	1 - PES	1	90	0	969	3.482.362
0571	Prestação Jurisdicional Trabalhista								296.770.642
	Atividades								229.895.331
0571 2004	Assistência Médica e Odontológica aos Servidores Civis, Empregados, Militares e seus Dependentes	02 301							6.303.780
0571 2004 0032	Assistência Médica e Odontológica aos Servidores Civis, Empregados, Militares e seus Dependentes - No Estado do Espírito Santo (Seq: 592)								6.303.780
			S	3 - ODC	1	90	0	100	6.303.780
0571 20TP	Ativos Civis da União	02 122							177.477.201
0571 20TP 0032	Ativos Civis da União - No Estado do Espírito Santo (Seq: 593)								177.477.201
			F	1 - PES	1	90	0	100	177.477.201
0571 212B	Benefícios Obrigatórios aos Servidores Civis, Empregados, Militares e seus Dependentes	02 331							10.201.104
0571 212B 0032	Benefícios Obrigatórios aos Servidores Civis, Empregados, Militares e seus Dependentes - No Estado do Espírito Santo (Seq: 594)								10.201.104
			F	3 - ODC	1	90	0	100	10.201.104
0571 216H	Ajuda de Custo para Moradia ou Auxílio-Moradia a Agentes Públicos	02 122							3.611.223
0571 216H 0032	Ajuda de Custo para Moradia ou Auxílio-Moradia a Agentes Públicos - No Estado do Espírito Santo (Seq: 595) <i>Produto: Agente público beneficiado (unidade): 73</i>								3.611.223
			F	3 - ODC	2	90	0	100	3.611.223
0571 2549	Comunicação e Divulgação Institucional	02 131							40.000
0571 2549 0032	Comunicação e Divulgação Institucional - No Estado do Espírito Santo (Seq: 596) <i>Produto: Matéria veiculada (unidade): 10</i>								40.000
			F	3 - ODC	2	90	0	100	40.000
0571 4224	Assistência Jurídica a Pessoas Carentes	02 061							2.400.000
0571 4224 0032	Assistência Jurídica a Pessoas Carentes - No Estado do Espírito Santo (Seq: 597) <i>Produto: Pessoa assistida (unidade): 2.500</i>								2.400.000
			F	3 - ODC	1	90	0	100	2.400.000
0571 4256	Apreciação de Causas na Justiça do Trabalho	02 122							29.862.023
0571 4256 0032	Apreciação de Causas na Justiça do Trabalho - No Estado do Espírito Santo (Seq: 598) <i>Produto: Processo julgado (unidade): 56.000</i>								29.862.023
			F	3 - ODC	2	90	0	100	15.841.434
			F	3 - ODC	2	90	0	127	3.219.288
			F	3 - ODC	2	90	0	150	183.985
			F	3 - ODC	2	90	0	181	7.474.320
			F	4 - INV	2	90	0	100	3.142.996
	Projetos								30.000.000
0571 1B51	Construção do Edifício-Sede do Tribunal Regional do Trabalho da 17ª Região em Vitória - ES	02 122							30.000.000
0571 1B51 3273	Construção do Edifício-Sede do Tribunal Regional do Trabalho da 17ª Região em Vitória - ES - No Município de Vitória - ES (Seq: 599) <i>Produto: Edifício construído (% de execução física): 14</i>								30.000.000
			F	4 - INV	2	90	0	100	20.000.000
			F	4 - INV	2	90	0	181	10.000.000
	Operações Especiais								36.875.311
0571 09HB	Contribuição da União, de suas Autarquias e Fundações para o Custeio do Regime de Previdência dos Servidores Públicos Federais	02 846							36.875.311
0571 09HB 0032	Contribuição da União, de suas Autarquias e Fundações para o Custeio do Regime de Previdência dos Servidores Públicos Federais - No Estado do Espírito Santo (Seq: 600)								36.875.311
			F	1 - PES	0	91	0	100	36.875.311
Total									328.417.642

**15119 - Tribunal Regional do Trabalho da
18a. Região - Goiás**

Órgão: 15000 - Justiça do Trabalho

R\$ 1,00

Unidade: 15119 - Tribunal Regional do Trabalho da 18a. Região - Goiás

Quadro Síntese			Recursos de Todas as Fontes					
Código / Especificação		Lei+Créditos 2016	Empenhado 2016	PLO 2017	LOA 2017	PLO 2018		
Total		459.907.406	457.160.370	441.060.022	465.437.831	499.374.572		
Programa								
0089	Previdência de Inativos e Pensionistas da União	44.072.839	44.067.684	38.844.980	38.844.980	51.612.068		
0571	Prestação Jurisdicional Trabalhista	415.834.567	413.092.686	402.215.042	426.592.851	447.762.504		
Função								
02	Judiciária	415.834.567	413.092.686	402.215.042	426.592.851	447.762.504		
09	Previdência Social	44.072.839	44.067.684	38.844.980	38.844.980	51.612.068		
Subfunção								
061	Ação Judiciária	3.633.842	3.633.722	2.984.496	2.984.496	2.990.610		
122	Administração Geral	380.680.379	377.957.862	320.316.372	344.702.440	351.820.950		
131	Comunicação Social	257.316	257.316	391.209	382.950	357.994		
272	Previdência do Regime Estatutário	44.072.839	44.067.684	38.844.980	38.844.980	51.612.068		
301	Atenção Básica	10.989.576	10.989.576	10.552.200	10.552.200	10.953.996		
331	Proteção e Benefícios ao Trabalhador	20.273.454	20.254.210	20.456.400	20.456.400	20.074.788		
846	Outros Encargos Especiais			47.514.365	47.514.365	61.564.166		
Grupo de Despesa								
1	Pessoal e Encargos Sociais	372.528.352	370.875.430	353.374.042	353.374.042	418.397.371		
3	Outras Despesas Correntes	71.824.874	70.731.572	70.909.135	70.286.944	73.883.703		
4	Investimentos	15.554.180	15.553.369	16.776.845	41.776.845	7.093.498		
Fonte	1-PES	2-JUR	3-ODC	4-INV	5-IFI	6-AMT	9-RES	Total
100	366.785.303		65.889.991	7.093.498				439.768.792
127			3.867.384					3.867.384
150			750.130					750.130
169	45.932.796							45.932.796
181			3.376.198					3.376.198
969	5.679.272							5.679.272
Total	418.397.371		73.883.703	7.093.498				499.374.572

Órgão: 15000 - Justiça do Trabalho

R\$ 1,00

Unidade: 15119 - Tribunal Regional do Trabalho da 18a. Região - Goiás

Quadro dos Créditos Orçamentários

Recursos de Todas as Fontes

Programática	Programa/Ação/Localização	Funcional	Esf	GND	RP	Mod	IU	Fte	Valor
0089	Previdência de Inativos e Pensionistas da União								51.612.068
	Operações Especiais								51.612.068
0089 0181	Aposentadorias e Pensões Civis da União	09 272							51.612.068
0089 0181 0052	Aposentadorias e Pensões Civis da União - No Estado de Goiás (Seq: 601)		S	1 - PES	1	90	0	169	51.612.068
			S	1 - PES	1	90	0	969	45.932.796
									5.679.272
0571	Prestação Jurisdicional Trabalhista								447.762.504
	Atividades								381.198.338
0571 2004	Assistência Médica e Odontológica aos Servidores Civis, Empregados, Militares e seus Dependentes	02 301							10.953.996
0571 2004 0052	Assistência Médica e Odontológica aos Servidores Civis, Empregados, Militares e seus Dependentes - No Estado de Goiás (Seq: 602)		S	3 - ODC	1	90	0	100	10.953.996
									10.953.996
0571 20TP	Ativos Civis da União	02 122							305.221.137
0571 20TP 0052	Ativos Civis da União - No Estado de Goiás (Seq: 603)		F	1 - PES	1	90	0	100	305.221.137
									305.221.137
0571 212B	Benefícios Obrigatórios aos Servidores Civis, Empregados, Militares e seus Dependentes	02 331							20.074.788
0571 212B 0052	Benefícios Obrigatórios aos Servidores Civis, Empregados, Militares e seus Dependentes - No Estado de Goiás (Seq: 604)		F	3 - ODC	1	90	0	100	20.074.788
									20.074.788
0571 216H	Ajuda de Custo para Moradia ou Auxílio-Moradia a Agentes Públicos	02 122							5.726.071
0571 216H 0052	Ajuda de Custo para Moradia ou Auxílio-Moradia a Agentes Públicos - No Estado de Goiás (Seq: 605) <i>Produto: Agente público beneficiado (unidade): 109</i>		F	3 - ODC	2	90	0	100	5.726.071
									5.726.071
0571 2549	Comunicação e Divulgação Institucional	02 131							357.994
0571 2549 0052	Comunicação e Divulgação Institucional - No Estado de Goiás (Seq: 606) <i>Produto: Matéria veiculada (unidade): 1.290</i>		F	3 - ODC	2	90	0	100	357.994
			F	4 - INV	2	90	0	100	347.994
									10.000
0571 4224	Assistência Jurídica a Pessoas Carentes	02 061							2.990.610
0571 4224 0052	Assistência Jurídica a Pessoas Carentes - No Estado de Goiás (Seq: 607) <i>Produto: Pessoa assistida (unidade): 3.126</i>		F	3 - ODC	1	90	0	100	2.990.610
									2.990.610
0571 4256	Apreciação de Causas na Justiça do Trabalho	02 122							35.873.742
0571 4256 0052	Apreciação de Causas na Justiça do Trabalho - No Estado de Goiás (Seq: 608) <i>Produto: Processo julgado (unidade): 127.879</i>		F	3 - ODC	2	90	0	100	25.756.313
			F	3 - ODC	2	90	0	127	3.867.384
			F	3 - ODC	2	90	0	150	750.130
			F	3 - ODC	2	90	0	181	3.376.198
			F	3 - ODC	2	91	0	100	40.219
			F	4 - INV	2	90	0	100	2.083.498
	Projetos								5.000.000
0571 1B39	Construção do Complexo Trabalhista do Tribunal Regional do Trabalho da 18ª Região em Goiânia - GO	02 122							5.000.000
0571 1B39 5512	Construção do Complexo Trabalhista do Tribunal Regional do Trabalho da 18ª Região em Goiânia - GO - No Município de Goiânia - GO (Seq: 609) <i>Produto: Complexo construído (% de execução física): 2</i>		F	4 - INV	2	90	0	100	5.000.000
									5.000.000
	Operações Especiais								61.564.166
0571 09HB	Contribuição da União, de suas Autarquias e Fundações para o Custeio do Regime de Previdência dos Servidores Públicos Federais	02 846							61.564.166
0571 09HB 0052	Contribuição da União, de suas Autarquias e Fundações para o Custeio do Regime de Previdência dos Servidores Públicos Federais - No Estado de Goiás (Seq: 610)		F	1 - PES	0	91	0	100	61.564.166
Total									499.374.572

**15120 - Tribunal Regional do Trabalho da
19a. Região - Alagoas**

Órgão: 15000 - Justiça do Trabalho

R\$ 1,00

Unidade: 15120 - Tribunal Regional do Trabalho da 19a. Região - Alagoas

Quadro Síntese		Recursos de Todas as Fontes						
Código / Especificação		Lei+Créditos 2016	Empenhado 2016	PLO 2017	LOA 2017	PLO 2018		
Total		202.033.492	200.730.157	200.332.706	200.034.430	228.508.022		
Programa								
0089	Previdência de Inativos e Pensionistas da União	19.198.819	19.198.819	18.010.191	18.010.191	22.000.000		
0571	Prestação Jurisdicional Trabalhista	182.834.673	181.531.338	182.322.515	182.024.239	206.508.022		
Função								
02	Judiciária	182.834.673	181.531.338	182.322.515	182.024.239	206.508.022		
09	Previdência Social	19.198.819	19.198.819	18.010.191	18.010.191	22.000.000		
Subfunção								
061	Ação Judiciária	936.000	936.000	840.000	840.000	1.200.000		
122	Administração Geral	167.331.867	166.028.532	145.270.100	144.978.158	163.719.818		
131	Comunicação Social	180.000	180.000	300.000	293.666	285.000		
272	Previdência do Regime Estatutário	19.198.819	19.198.819	18.010.191	18.010.191	22.000.000		
301	Atenção Básica	5.809.540	5.809.540	5.743.080	5.743.080	5.743.080		
331	Proteção e Benefícios ao Trabalhador	8.577.266	8.577.266	8.654.064	8.654.064	8.439.552		
846	Outros Encargos Especiais			21.515.271	21.515.271	27.120.572		
Grupo de Despesa								
1	Pessoal e Encargos Sociais	167.410.830	167.410.830	160.588.211	160.588.211	183.414.213		
3	Outras Despesas Correntes	32.477.662	32.458.174	34.963.502	34.647.867	36.813.053		
4	Investimentos	2.145.000	861.153	4.780.993	4.798.352	8.280.756		
Fonte	1-PES	2-JUR	3-ODC	4-INV	5-IFI	6-AMT	9-RES	Total
100	161.414.213		31.053.159	8.280.756				200.748.128
127			2.182.737					2.182.737
150			565.629					565.629
169	19.579.171							19.579.171
181			3.011.528					3.011.528
969	2.420.829							2.420.829
Total	183.414.213		36.813.053	8.280.756				228.508.022

Órgão: 15000 - Justiça do Trabalho

R\$ 1,00

Unidade: 15120 - Tribunal Regional do Trabalho da 19a. Região - Alagoas

Quadro dos Créditos Orçamentários

Recursos de Todas as Fontes

Programática	Programa/Ação/Localização	Funcional	Esf	GND	RP	Mod	IU	Fte	Valor
0089	Previdência de Inativos e Pensionistas da União								22.000.000
	Operações Especiais								22.000.000
0089 0181	Aposentadorias e Pensões Civis da União	09 272							22.000.000
0089 0181 0027	Aposentadorias e Pensões Civis da União - No Estado de Alagoas (Seq: 611)								22.000.000
			S	1 - PES	1	90	0	169	19.579.171
			S	1 - PES	1	90	0	969	2.420.829
0571	Prestação Jurisdicional Trabalhista								206.508.022
	Atividades								172.887.450
0571 2004	Assistência Médica e Odontológica aos Servidores Civis, Empregados, Militares e seus Dependentes	02 301							5.743.080
0571 2004 0027	Assistência Médica e Odontológica aos Servidores Civis, Empregados, Militares e seus Dependentes - No Estado de Alagoas (Seq: 612)								5.743.080
			S	3 - ODC	1	90	0	100	5.743.080
0571 20TP	Ativos Civis da União	02 122							134.293.641
0571 20TP 0027	Ativos Civis da União - No Estado de Alagoas (Seq: 613)								134.293.641
			F	1 - PES	1	90	0	100	134.293.641
0571 212B	Benefícios Obrigatórios aos Servidores Civis, Empregados, Militares e seus Dependentes	02 331							8.439.552
0571 212B 0027	Benefícios Obrigatórios aos Servidores Civis, Empregados, Militares e seus Dependentes - No Estado de Alagoas (Seq: 614)								8.439.552
			F	3 - ODC	1	90	0	100	8.439.552
0571 216H	Ajuda de Custo para Moradia ou Auxílio-Moradia a Agentes Públicos	02 122							2.679.171
0571 216H 0027	Ajuda de Custo para Moradia ou Auxílio-Moradia a Agentes Públicos - No Estado de Alagoas (Seq: 615)								2.679.171
	<i>Produto: Agente público beneficiado (unidade): 51</i>								
			F	3 - ODC	2	90	0	100	2.679.171
0571 2549	Comunicação e Divulgação Institucional	02 131							285.000
0571 2549 0027	Comunicação e Divulgação Institucional - No Estado de Alagoas (Seq: 616)								285.000
	<i>Produto: Matéria veiculada (unidade): 300</i>								
			F	3 - ODC	2	90	0	100	285.000
0571 4224	Assistência Jurídica a Pessoas Carentes	02 061							1.200.000
0571 4224 0027	Assistência Jurídica a Pessoas Carentes - No Estado de Alagoas (Seq: 617)								1.200.000
	<i>Produto: Pessoa assistida (unidade): 1.200</i>								
			F	3 - ODC	1	90	0	100	1.000.000
			F	3 - ODC	1	91	0	100	200.000
0571 4256	Apreciação de Causas na Justiça do Trabalho	02 122							20.247.006
0571 4256 0027	Apreciação de Causas na Justiça do Trabalho - No Estado de Alagoas (Seq: 618)								20.247.006
	<i>Produto: Processo julgado (unidade): 42.061</i>								
			F	3 - ODC	2	90	0	100	12.648.856
			F	3 - ODC	2	90	0	127	2.182.737
			F	3 - ODC	2	90	0	150	565.629
			F	3 - ODC	2	90	0	181	3.011.528
			F	3 - ODC	2	91	0	100	57.500
			F	4 - INV	2	90	0	100	1.780.756
	Projetos								6.500.000
0571 15PE	Construção do Edifício-Sede da Vara do Trabalho de Coruripe - AL	02 122							1.500.000
0571 15PE 1772	Construção do Edifício-Sede da Vara do Trabalho de Coruripe - AL - No Município de Coruripe - AL (Seq: 619)								1.500.000
	<i>Produto: Edifício construído (% de execução física): 100</i>								
			F	4 - INV	2	90	0	100	1.500.000
0571 1N02	Construção do Edifício-Sede do Fórum Trabalhista de Maceió - AL	02 122							5.000.000
0571 1N02 1795	Construção do Edifício-Sede do Fórum Trabalhista de Maceió - AL - No Município de Maceió - AL (Seq: 620)								5.000.000
	<i>Produto: Prédio construído (% de execução física): 9</i>								
			F	4 - INV	2	90	0	100	5.000.000
	Operações Especiais								27.120.572
0571 09HB	Contribuição da União, de suas Autarquias e Fundações para o Custeio do Regime de Previdência dos Servidores Públicos Federais	02 846							27.120.572
0571 09HB 0027	Contribuição da União, de suas Autarquias e Fundações para o Custeio do Regime de Previdência dos Servidores Públicos Federais - No Estado de Alagoas (Seq: 621)								27.120.572
			F	1 - PES	0	91	0	100	27.120.572
Total									228.508.022

**15121 - Tribunal Regional do Trabalho da
20a. Região - Sergipe**

Órgão: 15000 - Justiça do Trabalho

R\$ 1,00

Unidade: 15121 - Tribunal Regional do Trabalho da 20a. Região - Sergipe

Quadro Síntese		Recursos de Todas as Fontes						
Código / Especificação		Lei+Créditos 2016	Empenhado 2016	PLO 2017	LOA 2017	PLO 2018		
Total		163.493.629	160.643.242	164.464.254	164.193.875	184.781.088		
Programa								
0089	Previdência de Inativos e Pensionistas da União	17.647.361	17.647.361	16.728.868	16.728.868	20.664.000		
0571	Prestação Jurisdicional Trabalhista	145.846.268	142.995.881	147.735.386	147.465.007	164.117.088		
Função								
02	Judiciária	145.846.268	142.995.881	147.735.386	147.465.007	164.117.088		
09	Previdência Social	17.647.361	17.647.361	16.728.868	16.728.868	20.664.000		
Subfunção								
061	Ação Judiciária	1.100.000	1.092.730	1.200.000	1.200.000	1.200.000		
122	Administração Geral	136.052.380	133.231.155	120.283.849	120.029.307	131.833.081		
131	Comunicação Social	260.000	259.977	750.117	734.280	530.117		
272	Previdência do Regime Estatutário	17.647.361	17.647.361	16.728.868	16.728.868	20.664.000		
301	Atenção Básica	2.906.340	2.897.111	2.814.780	2.814.780	2.814.780		
331	Proteção e Benefícios ao Trabalhador	5.527.548	5.514.908	5.696.436	5.696.436	5.457.120		
846	Outros Encargos Especiais			16.990.204	16.990.204	22.281.990		
Grupo de Despesa								
1	Pessoal e Encargos Sociais	131.907.805	130.938.868	130.039.104	130.039.104	146.485.882		
3	Outras Despesas Correntes	26.746.516	24.959.757	30.944.899	30.674.520	30.292.271		
4	Investimentos	4.839.308	4.744.617	3.480.251	3.480.251	8.002.935		
Fonte	1-PES	2-JUR	3-ODC	4-INV	5-IFI	6-AMT	9-RES	Total
100	125.821.882		25.348.674	159.528				151.330.084
127			2.560.323					2.560.323
150			216.387					216.387
169	18.390.182							18.390.182
181			2.166.887	7.843.407				10.010.294
969	2.273.818							2.273.818
Total	146.485.882		30.292.271	8.002.935				184.781.088

Órgão: 15000 - Justiça do Trabalho

R\$ 1,00

Unidade: 15121 - Tribunal Regional do Trabalho da 20a. Região - Sergipe

Quadro dos Créditos Orçamentários

Recursos de Todas as Fontes

Programática	Programa/Ação/Localização	Funcional	Esf	GND	RP	Mod	IU	Fte	Valor
0089	Previdência de Inativos e Pensionistas da União								20.664.000
	Operações Especiais								20.664.000
0089 0181	Aposentadorias e Pensões Civis da União	09 272							20.664.000
0089 0181 0028	Aposentadorias e Pensões Civis da União - No Estado de Sergipe (Seq: 622)								20.664.000
			S	1 - PES	1	90	0	169	18.390.182
			S	1 - PES	1	90	0	969	2.273.818
0571	Prestação Jurisdicional Trabalhista								164.117.088
	Atividades								139.235.098
0571 2004	Assistência Médica e Odontológica aos Servidores Civis, Empregados, Militares e seus Dependentes	02 301							2.814.780
0571 2004 0028	Assistência Médica e Odontológica aos Servidores Civis, Empregados, Militares e seus Dependentes - No Estado de Sergipe (Seq: 623)								2.814.780
			S	3 - ODC	1	90	0	100	2.814.780
0571 20TP	Ativos Civis da União	02 122							103.539.892
0571 20TP 0028	Ativos Civis da União - No Estado de Sergipe (Seq: 624)								103.539.892
			F	1 - PES	1	90	0	100	103.506.392
			F	1 - PES	1	91	0	100	33.500
0571 212B	Benefícios Obrigatórios aos Servidores Civis, Empregados, Militares e seus Dependentes	02 331							5.457.120
0571 212B 0028	Benefícios Obrigatórios aos Servidores Civis, Empregados, Militares e seus Dependentes - No Estado de Sergipe (Seq: 625)								5.457.120
			F	3 - ODC	1	90	0	100	5.457.120
0571 216H	Ajuda de Custo para Moradia ou Auxílio-Moradia a Agentes Públicos	02 122							1.943.713
0571 216H 0028	Ajuda de Custo para Moradia ou Auxílio-Moradia a Agentes Públicos - No Estado de Sergipe (Seq: 626)								1.943.713
	<i>Produto: Agente público beneficiado (unidade): 37</i>		F	3 - ODC	2	90	0	100	1.943.713
0571 2549	Comunicação e Divulgação Institucional	02 131							530.117
0571 2549 0028	Comunicação e Divulgação Institucional - No Estado de Sergipe (Seq: 627)								530.117
	<i>Produto: Matéria veiculada (unidade): 3.000</i>		F	3 - ODC	2	90	0	100	530.117
0571 4224	Assistência Jurídica a Pessoas Carentes	02 061							1.200.000
0571 4224 0028	Assistência Jurídica a Pessoas Carentes - No Estado de Sergipe (Seq: 628)								1.200.000
	<i>Produto: Pessoa assistida (unidade): 780</i>		F	3 - ODC	1	90	0	100	1.000.008
			F	3 - ODC	1	91	0	100	199.992
0571 4256	Apreciação de Causas na Justiça do Trabalho	02 122							23.749.476
0571 4256 0028	Apreciação de Causas na Justiça do Trabalho - No Estado de Sergipe (Seq: 629)								23.749.476
	<i>Produto: Processo julgado (unidade): 33.219</i>		F	3 - ODC	2	90	0	100	13.343.360
			F	3 - ODC	2	90	0	127	2.560.323
			F	3 - ODC	2	90	0	150	216.387
			F	3 - ODC	2	90	0	181	2.166.887
			F	3 - ODC	2	91	0	100	59.584
			F	4 - INV	2	90	0	100	159.528
			F	4 - INV	2	90	0	181	5.243.407
	Projetos								2.600.000
0571 150K	Ampliação do Estacionamento do Complexo do Tribunal Regional do Trabalho da 20ª Região - SE	02 122							2.600.000
0571 150K 1853	Ampliação do Estacionamento do Complexo do Tribunal Regional do Trabalho da 20ª Região - SE - No Município de Aracaju - SE (Seq: 630)								2.600.000
	<i>Produto: Estacionamento ampliado (% de execução física): 92</i>		F	4 - INV	2	90	0	181	2.600.000
	Operações Especiais								22.281.990
0571 09HB	Contribuição da União, de suas Autarquias e Fundações para o Custeio do Regime de Previdência dos Servidores Públicos Federais	02 846							22.281.990
0571 09HB 0028	Contribuição da União, de suas Autarquias e Fundações para o Custeio do Regime de Previdência dos Servidores Públicos Federais - No Estado de Sergipe (Seq: 631)								22.281.990
			F	1 - PES	0	91	0	100	22.281.990
Total									184.781.088

**15122 - Tribunal Regional do Trabalho da
21a. Região - Rio Grande do Norte**

Órgão: 15000 - Justiça do Trabalho

R\$ 1,00

Unidade: 15122 - Tribunal Regional do Trabalho da 21a. Região - Rio Grande do Norte

Quadro Síntese		Recursos de Todas as Fontes						
Código / Especificação		Lei+Créditos 2016	Empenhado 2016	PLO 2017	LOA 2017	PLO 2018		
Total		244.349.897	241.309.996	245.516.270	245.175.422	277.008.499		
Programa								
0089	Previdência de Inativos e Pensionistas da União	31.848.576	31.848.576	30.677.475	30.677.475	40.000.000		
0571	Prestação Jurisdicional Trabalhista	212.501.321	209.461.420	214.838.795	214.497.947	237.008.499		
Função								
02	Judiciária	212.501.321	209.461.420	214.838.795	214.497.947	237.008.499		
09	Previdência Social	31.848.576	31.848.576	30.677.475	30.677.475	40.000.000		
Subfunção								
061	Ação Judiciária	852.000	783.751	720.000	720.000	750.240		
122	Administração Geral	194.337.401	191.449.403	170.004.066	169.679.505	184.962.675		
131	Comunicação Social	122.000	114.293	1.111.426	1.095.139	768.833		
272	Previdência do Regime Estatutário	31.848.576	31.848.576	30.677.475	30.677.475	40.000.000		
301	Atenção Básica	7.329.761	7.312.662	7.058.880	7.058.880	7.400.484		
331	Proteção e Benefícios ao Trabalhador	9.860.159	9.801.310	9.827.184	9.827.184	9.802.788		
846	Outros Encargos Especiais			26.117.239	26.117.239	33.323.479		
Grupo de Despesa								
1	Pessoal e Encargos Sociais	204.810.822	204.734.483	201.799.970	201.799.970	230.572.083		
3	Outras Despesas Correntes	37.094.403	35.330.218	41.332.358	40.991.510	43.531.173		
4	Investimentos	2.444.672	1.245.295	2.383.942	2.383.942	2.905.243		
Fonte	1-PES	2-JUR	3-ODC	4-INV	5-IFI	6-AMT	9-RES	Total
100	190.572.083		35.411.830	1.608.508				227.592.421
127			2.667.536					2.667.536
150			270.798					270.798
156	5.832.366							5.832.366
169	29.570.526							29.570.526
181			5.181.009	1.296.735				6.477.744
956	940.918							940.918
969	3.656.190							3.656.190
Total	230.572.083		43.531.173	2.905.243				277.008.499

Órgão: 15000 - Justiça do Trabalho

R\$ 1,00

Unidade: 15122 - Tribunal Regional do Trabalho da 21a. Região - Rio Grande do Norte

Quadro dos Créditos Orçamentários

Recursos de Todas as Fontes

Programática	Programa/Ação/Localização	Funcional	Esf	GND	RP	Mod	IU	Fte	Valor
0089	Previdência de Inativos e Pensionistas da União								40.000.000
	Operações Especiais								40.000.000
0089 0181	Aposentadorias e Pensões Civis da União	09 272							40.000.000
0089 0181 0024	Aposentadorias e Pensões Civis da União - No Estado do Rio Grande do Norte (Seq: 632)								40.000.000
			S	1 - PES	1	90	0	156	5.832.366
			S	1 - PES	1	90	0	169	29.570.526
			S	1 - PES	1	90	0	956	940.918
			S	1 - PES	1	90	0	969	3.656.190
0571	Prestação Jurisdicional Trabalhista								237.008.499
	Atividades								203.685.020
0571 2004	Assistência Médica e Odontológica aos Servidores Civis, Empregados, Militares e seus Dependentes	02 301							7.400.484
0571 2004 0024	Assistência Médica e Odontológica aos Servidores Civis, Empregados, Militares e seus Dependentes - No Estado do Rio Grande do Norte (Seq: 633)								7.400.484
			S	3 - ODC	1	90	0	100	7.400.484
0571 20TP	Ativos Civis da União	02 122							157.248.604
0571 20TP 0024	Ativos Civis da União - No Estado do Rio Grande do Norte (Seq: 634)								157.248.604
			F	1 - PES	1	90	0	100	157.248.604
0571 212B	Benefícios Obrigatórios aos Servidores Civis, Empregados, Militares e seus Dependentes	02 331							9.802.788
0571 212B 0024	Benefícios Obrigatórios aos Servidores Civis, Empregados, Militares e seus Dependentes - No Estado do Rio Grande do Norte (Seq: 635)								9.802.788
			F	3 - ODC	1	90	0	100	9.802.788
0571 216H	Ajuda de Custo para Moradia ou Auxílio-Moradia a Agentes Públicos	02 122							2.970.090
0571 216H 0024	Ajuda de Custo para Moradia ou Auxílio-Moradia a Agentes Públicos - No Estado do Rio Grande do Norte (Seq: 636) <i>Produto: Agente público beneficiado (unidade): 63</i>								2.970.090
			F	3 - ODC	2	90	0	100	2.970.090
0571 2549	Comunicação e Divulgação Institucional	02 131							768.833
0571 2549 0024	Comunicação e Divulgação Institucional - No Estado do Rio Grande do Norte (Seq: 637) <i>Produto: Matéria veiculada (unidade): 900</i>								768.833
			F	3 - ODC	2	90	0	100	468.833
			F	4 - INV	2	90	0	100	300.000
0571 4224	Assistência Jurídica a Pessoas Carentes	02 061							750.240
0571 4224 0024	Assistência Jurídica a Pessoas Carentes - No Estado do Rio Grande do Norte (Seq: 638) <i>Produto: Pessoa assistida (unidade): 480</i>								750.240
			F	3 - ODC	1	90	0	100	625.200
			F	3 - ODC	1	91	0	100	125.040
0571 4256	Apreciação de Causas na Justiça do Trabalho	02 122							24.743.981
0571 4256 0024	Apreciação de Causas na Justiça do Trabalho - No Estado do Rio Grande do Norte (Seq: 639) <i>Produto: Processo julgado (unidade): 37.000</i>								24.743.981
			F	3 - ODC	2	90	0	100	14.019.395
			F	3 - ODC	2	90	0	127	2.667.536
			F	3 - ODC	2	90	0	150	270.798
			F	3 - ODC	2	90	0	181	5.181.009
			F	4 - INV	2	90	0	100	1.308.508
			F	4 - INV	2	90	0	181	1.296.735
	Operações Especiais								33.323.479
0571 09HB	Contribuição da União, de suas Autarquias e Fundações para o Custeio do Regime de Previdência dos Servidores Públicos Federais	02 846							33.323.479
0571 09HB 0024	Contribuição da União, de suas Autarquias e Fundações para o Custeio do Regime de Previdência dos Servidores Públicos Federais - No Estado do Rio Grande do Norte (Seq: 640)								33.323.479
			F	1 - PES	0	91	0	100	33.323.479
Total									277.008.499

**15123 - Tribunal Regional do Trabalho da
22a. Região - Piauí**

Órgão: 15000 - Justiça do Trabalho

R\$ 1,00

Unidade: 15123 - Tribunal Regional do Trabalho da 22a. Região - Piauí

Quadro Síntese			Recursos de Todas as Fontes					
Código / Especificação		Lei+Créditos 2016	Empenhado 2016	PLO 2017	LOA 2017	PLO 2018		
Total		124.913.732	123.433.518	127.512.209	127.275.138	153.971.463		
Programa								
0089	Previdência de Inativos e Pensionistas da União	7.012.610	7.012.610	7.000.000	7.000.000	7.511.930		
0571	Prestação Jurisdicional Trabalhista	117.901.122	116.420.908	120.512.209	120.275.138	146.459.533		
Função								
02	Judiciária	117.901.122	116.420.908	120.512.209	120.275.138	146.459.533		
09	Previdência Social	7.012.610	7.012.610	7.000.000	7.000.000	7.511.930		
Subfunção								
061	Ação Judiciária	72.000	71.733	79.200	79.200	100.000		
122	Administração Geral	108.586.648	107.132.324	97.014.894	96.779.934	119.926.314		
131	Comunicação Social	80.000	62.002	100.000	97.889	100.000		
272	Previdência do Regime Estatutário	7.012.610	7.012.610	7.000.000	7.000.000	7.511.930		
301	Atenção Básica	3.640.380	3.638.913	3.640.380	3.640.380	3.640.380		
331	Proteção e Benefícios ao Trabalhador	5.522.094	5.515.935	5.497.200	5.497.200	5.445.744		
846	Outros Encargos Especiais			14.180.535	14.180.535	17.247.095		
Grupo de Despesa								
1	Pessoal e Encargos Sociais	103.759.271	102.796.755	98.834.652	98.834.652	113.377.185		
3	Outras Despesas Correntes	20.934.461	20.418.068	22.577.557	22.340.486	24.330.618		
4	Investimentos	220.000	218.695	6.100.000	6.100.000	16.263.660		
Fonte	1-PES	2-JUR	3-ODC	4-INV	5-IFI	6-AMT	9-RES	Total
100	105.865.255		21.990.583	16.207.071				144.062.909
127			1.507.789					1.507.789
150			6.451					6.451
169	6.685.335							6.685.335
181			825.795	56.589				882.384
969	826.595							826.595
Total	113.377.185		24.330.618	16.263.660				153.971.463

Órgão: 15000 - Justiça do Trabalho

R\$ 1,00

Unidade: 15123 - Tribunal Regional do Trabalho da 22a. Região - Piauí

Quadro dos Créditos Orçamentários

Recursos de Todas as Fontes

Programática	Programa/Ação/Localização	Funcional	Esf	GND	RP	Mod	IU	Fte	Valor
0089	Previdência de Inativos e Pensionistas da União								7.511.930
	Operações Especiais								7.511.930
0089 0181	Aposentadorias e Pensões Civis da União	09 272							7.511.930
0089 0181 0022	Aposentadorias e Pensões Civis da União - No Estado do Piauí (Seq: 641)								7.511.930
			S	1 - PES	1	90	0	169	6.685.335
			S	1 - PES	1	90	0	969	826.595
0571	Prestação Jurisdicional Trabalhista								146.459.533
	Atividades								114.212.438
0571 2004	Assistência Médica e Odontológica aos Servidores Civis, Empregados, Militares e seus Dependentes	02 301							3.640.380
0571 2004 0022	Assistência Médica e Odontológica aos Servidores Civis, Empregados, Militares e seus Dependentes - No Estado do Piauí (Seq: 642)								3.640.380
			S	3 - ODC	1	90	0	100	3.640.380
0571 20TP	Ativos Civis da União	02 122							88.618.160
0571 20TP 0022	Ativos Civis da União - No Estado do Piauí (Seq: 643)								88.618.160
			F	1 - PES	1	90	0	100	88.618.160
0571 212B	Benefícios Obrigatórios aos Servidores Civis, Empregados, Militares e seus Dependentes	02 331							5.445.744
0571 212B 0022	Benefícios Obrigatórios aos Servidores Civis, Empregados, Militares e seus Dependentes - No Estado do Piauí (Seq: 644)								5.445.744
			F	3 - ODC	1	90	0	100	5.445.744
0571 216H	Ajuda de Custo para Moradia ou Auxílio-Moradia a Agentes Públicos	02 122							2.321.944
0571 216H 0022	Ajuda de Custo para Moradia ou Auxílio-Moradia a Agentes Públicos - No Estado do Piauí (Seq: 645)								2.321.944
	<i>Produto: Agente público beneficiado (unidade): 48</i>		F	3 - ODC	2	90	0	100	2.321.944
0571 2549	Comunicação e Divulgação Institucional	02 131							100.000
0571 2549 0022	Comunicação e Divulgação Institucional - No Estado do Piauí (Seq: 646)								100.000
	<i>Produto: Matéria veiculada (unidade): 12</i>		F	3 - ODC	2	90	0	100	84.999
			F	4 - INV	2	90	0	100	15.001
0571 4224	Assistência Jurídica a Pessoas Carentes	02 061							100.000
0571 4224 0022	Assistência Jurídica a Pessoas Carentes - No Estado do Piauí (Seq: 647)								100.000
	<i>Produto: Pessoa assistida (unidade): 80</i>		F	3 - ODC	1	90	0	100	100.000
0571 4256	Apreciação de Causas na Justiça do Trabalho	02 122							13.986.210
0571 4256 0022	Apreciação de Causas na Justiça do Trabalho - No Estado do Piauí (Seq: 648)								13.986.210
	<i>Produto: Processo julgado (unidade): 38.272</i>		F	3 - ODC	2	90	0	100	10.342.316
			F	3 - ODC	2	90	0	127	1.507.789
			F	3 - ODC	2	90	0	150	6.451
			F	3 - ODC	2	90	0	181	825.795
			F	3 - ODC	2	91	0	100	55.200
			F	4 - INV	2	90	0	100	1.192.070
			F	4 - INV	2	90	0	181	56.589
	Projetos								15.000.000
0571 11BC	Construção do Edifício-Sede do Tribunal Regional do Trabalho da 22ª Região em Teresina - PI	02 122							15.000.000
0571 11BC 0981	Construção do Edifício-Sede do Tribunal Regional do Trabalho da 22ª Região em Teresina - PI - No Município de Teresina - PI (Seq: 649)								15.000.000
	<i>Produto: Edifício construído (% de execução física): 18</i>		F	4 - INV	2	90	0	100	15.000.000
	Operações Especiais								17.247.095
0571 09HB	Contribuição da União, de suas Autarquias e Fundações para o Custeio do Regime de Previdência dos Servidores Públicos Federais	02 846							17.247.095
0571 09HB 0022	Contribuição da União, de suas Autarquias e Fundações para o Custeio do Regime de Previdência dos Servidores Públicos Federais - No Estado do Piauí (Seq: 650)								17.247.095
			F	1 - PES	0	91	0	100	17.247.095
Total									153.971.463

**15124 - Tribunal Regional do Trabalho da
23a. Região - Mato Grosso**

Órgão: 15000 - Justiça do Trabalho

R\$ 1,00

Unidade: 15124 - Tribunal Regional do Trabalho da 23a. Região - Mato Grosso

Quadro Síntese		Recursos de Todas as Fontes						
Código / Especificação		Lei+Créditos 2016	Empenhado 2016	PLO 2017	LOA 2017	PLO 2018		
Total		270.951.206	268.504.982	269.343.148	269.774.520	312.078.722		
Programa								
0089	Previdência de Inativos e Pensionistas da União	22.663.357	22.663.357	21.528.000	21.528.000	24.373.570		
0571	Prestação Jurisdicional Trabalhista	248.287.849	245.841.625	247.815.148	248.246.520	287.705.152		
Função								
02	Judiciária	248.287.849	245.841.625	247.815.148	248.246.520	287.705.152		
09	Previdência Social	22.663.357	22.663.357	21.528.000	21.528.000	24.373.570		
Subfunção								
061	Ação Judiciária	2.265.000	2.264.219	2.374.944	2.374.944	2.565.138		
122	Administração Geral	228.567.528	226.332.994	197.857.821	198.289.193	229.650.116		
131	Comunicação Social	463.894	423.014	600.000	600.000	588.000		
272	Previdência do Regime Estatutário	22.663.357	22.663.357	21.528.000	21.528.000	24.373.570		
301	Atenção Básica	5.425.647	5.405.944	5.361.240	5.361.240	5.766.864		
331	Proteção e Benefícios ao Trabalhador	11.565.780	11.415.454	11.577.432	11.577.432	11.680.200		
846	Outros Encargos Especiais			30.043.711	30.043.711	37.454.834		
Grupo de Despesa								
1	Pessoal e Encargos Sociais	228.287.898	227.748.850	218.451.369	218.451.369	258.161.701		
3	Outras Despesas Correntes	42.427.032	40.520.688	49.005.591	49.236.963	52.487.699		
4	Investimentos	236.276	235.443	1.886.188	2.086.188	1.429.322		
Fonte	1-PES	2-JUR	3-ODC	4-INV	5-IFI	6-AMT	9-RES	Total
100	233.788.131		47.711.915					281.500.046
127			3.106.610					3.106.610
150			427.997					427.997
169	21.691.559							21.691.559
181			1.241.177	1.429.322				2.670.499
969	2.682.011							2.682.011
Total	258.161.701		52.487.699	1.429.322				312.078.722

Órgão: 15000 - Justiça do Trabalho

R\$ 1,00

Unidade: 15124 - Tribunal Regional do Trabalho da 23a. Região - Mato Grosso

Quadro dos Créditos Orçamentários

Recursos de Todas as Fontes

Programática	Programa/Ação/Localização	Funcional	Esf	GND	RP	Mod	IU	Fte	Valor
0089	Previdência de Inativos e Pensionistas da União								24.373.570
	Operações Especiais								24.373.570
0089 0181	Aposentadorias e Pensões Civis da União	09 272							24.373.570
0089 0181 0051	Aposentadorias e Pensões Civis da União - No Estado de Mato Grosso (Seq: 651)								24.373.570
			S	1 - PES	1	90	0	169	21.691.559
			S	1 - PES	1	90	0	969	2.682.011
0571	Prestação Jurisdicional Trabalhista								287.705.152
	Atividades								250.250.318
0571 2004	Assistência Médica e Odontológica aos Servidores Civis, Empregados, Militares e seus Dependentes	02 301							5.766.864
0571 2004 0051	Assistência Médica e Odontológica aos Servidores Civis, Empregados, Militares e seus Dependentes - No Estado de Mato Grosso (Seq: 652)								5.766.864
			S	3 - ODC	1	90	0	100	5.764.264
			S	3 - ODC	1	91	0	100	2.600
0571 20TP	Ativos Civis da União	02 122							196.333.297
0571 20TP 0051	Ativos Civis da União - No Estado de Mato Grosso (Seq: 653)								196.333.297
			F	1 - PES	1	90	0	100	196.333.297
0571 212B	Benefícios Obrigatórios aos Servidores Civis, Empregados, Militares e seus Dependentes	02 331							11.680.200
0571 212B 0051	Benefícios Obrigatórios aos Servidores Civis, Empregados, Militares e seus Dependentes - No Estado de Mato Grosso (Seq: 654)								11.680.200
			F	3 - ODC	1	90	0	100	11.680.200
0571 216H	Ajuda de Custo para Moradia ou Auxílio-Moradia a Agentes Públicos	02 122							4.500.000
0571 216H 0051	Ajuda de Custo para Moradia ou Auxílio-Moradia a Agentes Públicos - No Estado de Mato Grosso (Seq: 655) <i>Produto: Agente público beneficiado (unidade): 85</i>								4.500.000
			F	3 - ODC	2	90	0	100	4.500.000
0571 2549	Comunicação e Divulgação Institucional	02 131							588.000
0571 2549 0051	Comunicação e Divulgação Institucional - No Estado de Mato Grosso (Seq: 656) <i>Produto: Matéria veiculada (unidade): 294</i>								588.000
			F	3 - ODC	2	90	0	100	488.000
			F	4 - INV	2	90	0	181	100.000
0571 4224	Assistência Jurídica a Pessoas Carentes	02 061							2.565.138
0571 4224 0051	Assistência Jurídica a Pessoas Carentes - No Estado de Mato Grosso (Seq: 657) <i>Produto: Pessoa assistida (unidade): 1.484</i>								2.565.138
			F	3 - ODC	1	90	0	100	2.137.613
			F	3 - ODC	1	91	0	100	427.525
0571 4256	Apreciação de Causas na Justiça do Trabalho	02 122							28.816.819
0571 4256 0051	Apreciação de Causas na Justiça do Trabalho - No Estado de Mato Grosso (Seq: 658) <i>Produto: Processo julgado (unidade): 48.254</i>								28.816.819
			F	3 - ODC	2	90	0	100	22.548.713
			F	3 - ODC	2	90	0	127	3.106.610
			F	3 - ODC	2	90	0	150	427.997
			F	3 - ODC	2	90	0	181	1.241.177
			F	3 - ODC	2	91	0	100	163.000
			F	4 - INV	2	90	0	181	1.329.322
	Operações Especiais								37.454.834
0571 09HB	Contribuição da União, de suas Autarquias e Fundações para o Custeio do Regime de Previdência dos Servidores Públicos Federais	02 846							37.454.834
0571 09HB 0051	Contribuição da União, de suas Autarquias e Fundações para o Custeio do Regime de Previdência dos Servidores Públicos Federais - No Estado de Mato Grosso (Seq: 659)								37.454.834
			F	1 - PES	0	91	0	100	37.454.834
Total									312.078.722

**15125 - Tribunal Regional do Trabalho da
24a. Região - Mato Grosso do Sul**

Órgão: 15000 - Justiça do Trabalho

R\$ 1,00

Unidade: 15125 - Tribunal Regional do Trabalho da 24a. Região - Mato Grosso do Sul

Quadro Síntese			Recursos de Todas as Fontes					
Código / Especificação		Lei+Créditos 2016	Empenhado 2016	PLO 2017	LOA 2017	PLO 2018		
Total		215.123.613	212.968.640	207.761.804	207.352.422	239.431.370		
Programa								
0089	Previdência de Inativos e Pensionistas da União	20.541.033	20.540.401	19.600.715	19.600.715	24.572.373		
0571	Prestação Jurisdicional Trabalhista	194.582.580	192.428.239	188.161.089	187.751.707	214.858.997		
Função								
02	Judiciária	194.582.580	192.428.239	188.161.089	187.751.707	214.858.997		
09	Previdência Social	20.541.033	20.540.401	19.600.715	19.600.715	24.572.373		
Subfunção								
061	Ação Judiciária	1.200.000	1.200.000	1.540.800	1.540.800	1.708.800		
122	Administração Geral	180.408.454	178.291.804	150.319.034	149.914.297	170.826.323		
131	Comunicação Social	28.000		220.000	215.355	72.100		
272	Previdência do Regime Estatutário	20.541.033	20.540.401	19.600.715	19.600.715	24.572.373		
301	Atenção Básica	4.411.800	4.409.082	4.522.740	4.522.740	4.522.740		
331	Proteção e Benefícios ao Trabalhador	8.534.326	8.527.353	8.680.776	8.680.776	8.531.568		
846	Outros Encargos Especiais			22.877.739	22.877.739	29.197.466		
Grupo de Despesa								
1	Pessoal e Encargos Sociais	177.880.510	176.944.264	168.589.831	168.589.831	197.464.241		
3	Outras Despesas Correntes	36.811.435	35.592.900	37.468.767	37.059.385	39.868.079		
4	Investimentos	431.668	431.476	1.703.206	1.703.206	2.099.050		
Fonte	1-PES	2-JUR	3-ODC	4-INV	5-IFI	6-AMT	9-RES	Total
100	172.891.868		36.886.919	178.504				209.957.291
127			2.480.995					2.480.995
150				283.635				283.635
169	21.868.486							21.868.486
181			500.165	1.636.911				2.137.076
969	2.703.887							2.703.887
Total	197.464.241		39.868.079	2.099.050				239.431.370

Órgão: 15000 - Justiça do Trabalho

R\$ 1,00

Unidade: 15125 - Tribunal Regional do Trabalho da 24a. Região - Mato Grosso do Sul

Quadro dos Créditos Orçamentários

Recursos de Todas as Fontes

Programática	Programa/Ação/Localização	Funcional	Esf	GND	RP	Mod	IU	Fte	Valor
0089	Previdência de Inativos e Pensionistas da União								24.572.373
	Operações Especiais								24.572.373
0089 0181	Aposentadorias e Pensões Civis da União	09 272							24.572.373
0089 0181 0054	Aposentadorias e Pensões Civis da União - No Estado de Mato Grosso do Sul (Seq: 660)								24.572.373
			S	1 - PES	1	90	0	169	21.868.486
			S	1 - PES	1	90	0	969	2.703.887
0571	Prestação Jurisdicional Trabalhista								214.858.997
	Atividades								185.161.531
0571 2004	Assistência Médica e Odontológica aos Servidores Civis, Empregados, Militares e seus Dependentes	02 301							4.522.740
0571 2004 0054	Assistência Médica e Odontológica aos Servidores Civis, Empregados, Militares e seus Dependentes - No Estado de Mato Grosso do Sul (Seq: 661)								4.522.740
			S	3 - ODC	1	90	0	100	4.522.740
0571 20TP	Ativos Civis da União	02 122							143.694.402
0571 20TP 0054	Ativos Civis da União - No Estado de Mato Grosso do Sul (Seq: 662)								143.694.402
			F	1 - PES	1	90	0	100	143.504.297
			F	1 - PES	1	91	0	100	190.105
0571 212B	Benefícios Obrigatórios aos Servidores Civis, Empregados, Militares e seus Dependentes	02 331							8.531.568
0571 212B 0054	Benefícios Obrigatórios aos Servidores Civis, Empregados, Militares e seus Dependentes - No Estado de Mato Grosso do Sul (Seq: 663)								8.531.568
			F	3 - ODC	1	90	0	100	8.531.568
0571 216H	Ajuda de Custo para Moradia ou Auxílio-Moradia a Agentes Públicos	02 122							3.618.285
0571 216H 0054	Ajuda de Custo para Moradia ou Auxílio-Moradia a Agentes Públicos - No Estado de Mato Grosso do Sul (Seq: 664)								3.618.285
	<i>Produto: Agente público beneficiado (unidade): 73</i>		F	3 - ODC	2	90	0	100	3.618.285
0571 2549	Comunicação e Divulgação Institucional	02 131							72.100
0571 2549 0054	Comunicação e Divulgação Institucional - No Estado de Mato Grosso do Sul (Seq: 665)								72.100
	<i>Produto: Matéria veiculada (unidade): 35</i>		F	3 - ODC	2	90	0	100	72.100
0571 4224	Assistência Jurídica a Pessoas Carentes	02 061							1.708.800
0571 4224 0054	Assistência Jurídica a Pessoas Carentes - No Estado de Mato Grosso do Sul (Seq: 666)								1.708.800
	<i>Produto: Pessoa assistida (unidade): 1.121</i>		F	3 - ODC	1	90	0	100	1.424.000
			F	3 - ODC	1	91	0	100	284.800
0571 4256	Apreciação de Causas na Justiça do Trabalho	02 122							23.013.636
0571 4256 0054	Apreciação de Causas na Justiça do Trabalho - No Estado de Mato Grosso do Sul (Seq: 667)								23.013.636
	<i>Produto: Processo julgado (unidade): 46.076</i>		F	3 - ODC	2	90	0	100	18.364.663
			F	3 - ODC	2	90	0	127	2.480.995
			F	3 - ODC	2	90	0	181	500.165
			F	3 - ODC	2	91	0	100	68.763
			F	4 - INV	2	90	0	100	178.504
			F	4 - INV	2	90	0	150	283.635
			F	4 - INV	2	90	0	181	1.136.911
	Projetos								500.000
0571 15OD	Construção do Edifício-Sede da Vara do Trabalho de Jardim/MS	02 122							500.000
0571 15OD 5242	Construção do Edifício-Sede da Vara do Trabalho de Jardim/MS - No Município de Jardim - MS (Seq: 668)								500.000
	<i>Produto: Sede de vara do trabalho construída (% de execução física): 36</i>		F	4 - INV	2	90	0	181	500.000
	Operações Especiais								29.197.466
0571 09HB	Contribuição da União, de suas Autarquias e Fundações para o Custeio do Regime de Previdência dos Servidores Públicos Federais	02 846							29.197.466
0571 09HB 0054	Contribuição da União, de suas Autarquias e Fundações para o Custeio do Regime de Previdência dos Servidores Públicos Federais - No Estado de Mato Grosso do Sul (Seq: 669)								29.197.466
			F	1 - PES	0	91	0	100	29.197.466
Total									239.431.370

15126 - Conselho Superior da Justiça do Trabalho

Órgão: 15000 - Justiça do Trabalho

R\$ 1,00

Unidade: 15126 - Conselho Superior da Justiça do Trabalho

Quadro Síntese			Recursos de Todas as Fontes					
Código / Especificação		Lei+Créditos 2016	Empenhado 2016	PLO 2017	LOA 2017	PLO 2018		
Total		14.175.393	14.046.804	1.887.590.806	1.906.631.399	284.767.831		
Programa								
0571	Prestação Jurisdicional Trabalhista	14.175.393	14.046.804	72.232.665	91.273.258	10.229.689		
0909	Operações Especiais: Outros Encargos Especiais			1.815.358.141	1.815.358.141			
0999	Reserva de Contingência					274.538.142		
Função								
02	Judiciária	14.175.393	14.046.804	72.232.665	91.273.258	10.229.689		
28	Encargos Especiais			1.815.358.141	1.815.358.141			
99	Reserva de Contingência					274.538.142		
Subfunção								
122	Administração Geral	586.000	498.909	56.000.000	75.151.755	10.000.000		
126	Tecnologia da Informação	13.589.393	13.547.895	16.232.665	16.121.503	229.689		
846	Outros Encargos Especiais			1.815.358.141	1.815.358.141			
999	Reserva de Contingência					274.538.142		
Grupo de Despesa								
1	Pessoal e Encargos Sociais			1.815.358.141	1.815.358.141	274.538.142		
3	Outras Despesas Correntes	7.896.543	7.785.506	46.265.261	45.301.494	5.229.689		
4	Investimentos	6.278.850	6.261.298	25.967.404	45.971.764	5.000.000		
Fonte	1-PES	2-JUR	3-ODC	4-INV	5-IFI	6-AMT	9-RES	Total
100	274.538.142		5.229.689	5.000.000				284.767.831
Total	274.538.142		5.229.689	5.000.000				284.767.831

Órgão: 15000 - Justiça do Trabalho

R\$ 1,00

Unidade: 15126 - Conselho Superior da Justiça do Trabalho

Quadro dos Créditos Orçamentários

Recursos de Todas as Fontes

Programática	Programa/Ação/Localização	Funcional	Esf	GND	RP	Mod	IU	Fte	Valor
0571	Prestação Jurisdicional Trabalhista								10.229.689
	Projetos								10.229.689
0571 151Y	Desenvolvimento e Implantação do Sistema Processo Judicial Eletrônico na Justiça do Trabalho - PJe	02 126							229.689
0571 151Y 0001	Desenvolvimento e Implantação do Sistema Processo Judicial Eletrônico na Justiça do Trabalho - PJe - Nacional (Seq: 670) <i>Produto: Sistema implantado (% de execução física): 12</i>		F	3 - ODC	2	90	0	100	229.689
0571 1P66	Modernização de Instalações Físicas da Justiça do Trabalho	02 122							10.000.000
0571 1P66 0001	Modernização de Instalações Físicas da Justiça do Trabalho - Nacional (Seq: 671) <i>Produto: Instalação modernizada (unidade): 18</i>		F	3 - ODC	2	91	0	100	5.000.000
			F	4 - INV	2	90	0	100	5.000.000
0999	Reserva de Contingência								274.538.142
	Operações Especiais								274.538.142
0999 0Z00	Reserva de Contingência - Financeira	99 999							38.689.870
0999 0Z00 0001	Reserva de Contingência - Financeira - Nacional (Seq: 672)		F	1 - PES	0	91	0	100	38.689.870
0999 0Z01	Reserva de Contingência Fiscal - Primária	99 999							235.848.272
0999 0Z01 0001	Reserva de Contingência Fiscal - Primária - Nacional (Seq: 673)		F	1 - PES	1	90	0	100	235.848.272
Total									284.767.831

16000 - Justiça do Distrito Federal e dos Territórios

Órgão: 16000 - Justiça do Distrito Federal e dos Territórios

R\$ 1,00

Poder Judiciário

Quadro Síntese

Recursos de Todas as Fontes

Código / Especificação		Lei+Créditos 2016	Empenhado 2016	PLO 2017	LOA 2017	PLO 2018		
Total		2.464.252.068	2.435.467.654	2.676.820.282	2.715.292.874	2.812.916.275		
Programa								
0089	Previdência de Inativos e Pensionistas da União	384.124.292	384.124.292	406.158.506	406.158.506	444.652.412		
0567	Prestação Jurisdicional no Distrito Federal	2.061.912.619	2.051.343.362	2.264.734.483	2.274.751.226	2.366.108.245		
0909	Operações Especiais: Outros Encargos Especiais			5.927.293	34.383.142			
0999	Reserva de Contingência	18.215.157				2.155.618		
Função								
02	Judiciária	2.061.912.619	2.051.343.362	2.264.734.483	2.274.751.226	2.366.108.245		
09	Previdência Social	384.124.292	384.124.292	406.158.506	406.158.506	444.652.412		
28	Encargos Especiais			5.927.293	34.383.142			
99	Reserva de Contingência	18.215.157				2.155.618		
Subfunção								
061	Ação Judiciária	239.956.203	234.678.715	355.632.008	351.074.545	268.843.965		
122	Administração Geral	1.657.794.118	1.652.584.914	1.459.681.169	1.474.261.709	1.597.770.823		
126	Tecnologia da Informação	3.927.355	3.894.770	6.871.807	6.871.807			
131	Comunicação Social	247.660	197.679	300.000	293.666	200.000		
272	Previdência do Regime Estatutário	384.124.292	384.124.292	406.158.506	406.158.506	444.652.412		
301	Atenção Básica	60.328.139	60.328.139	68.019.120	68.019.120	62.810.100		
331	Proteção e Benefícios ao Trabalhador	99.659.144	99.659.144	98.763.756	98.763.756	101.981.415		
846	Outros Encargos Especiais			281.393.916	309.849.765	334.501.942		
999	Reserva de Contingência	18.215.157				2.155.618		
Unidade								
16101	Tribunal de Justiça do Distrito Federal	2.454.262.896	2.425.479.031	2.665.747.282	2.704.420.320	2.801.717.545		
16103	Justiça da Infância e da Juventude	9.989.172	9.988.624	11.073.000	10.872.554	11.196.730		
Grupo de Despesa								
1	Pessoal e Encargos Sociais	1.997.542.902	1.992.384.621	2.125.865.599	2.154.321.448	2.339.905.935		
3	Outras Despesas Correntes	408.336.975	404.112.659	438.254.983	433.271.726	447.880.340		
4	Investimentos	40.157.034	38.970.374	112.699.700	127.699.700	25.130.000		
9	Reserva de Contingência	18.215.157						
Fonte	1-PES	2-JUR	3-ODC	4-INV	5-IFI	6-AMT	9-RES	Total
100	1.895.253.523		419.005.306	23.858.229				2.338.117.058
127			28.875.034					28.875.034
150				1.271.771				1.271.771
156	77.194.275							77.194.275
169	315.940.735							315.940.735
956	12.453.523							12.453.523
969	39.063.879							39.063.879
Total	2.339.905.935		447.880.340	25.130.000				2.812.916.275

16101 - Tribunal de Justiça do Distrito Federal

Órgão: 16000 - Justiça do Distrito Federal e dos Territórios

R\$ 1,00

Unidade: 16101 - Tribunal de Justiça do Distrito Federal

Quadro Síntese		Recursos de Todas as Fontes				
Código / Especificação		Lei+Créditos 2016	Empenhado 2016	PLO 2017	LOA 2017	PLO 2018
Total		2.454.262.896	2.425.479.031	2.665.747.282	2.704.420.320	2.801.717.545
Programa						
0089	Previdência de Inativos e Pensionistas da União	384.124.292	384.124.292	406.158.506	406.158.506	444.652.412
0567	Prestação Jurisdicional no Distrito Federal	2.051.923.447	2.041.354.739	2.253.661.483	2.263.878.672	2.354.909.515
0909	Operações Especiais: Outros Encargos Especiais			5.927.293	34.383.142	
0999	Reserva de Contingência	18.215.157				2.155.618
Função						
02	Judiciária	2.051.923.447	2.041.354.739	2.253.661.483	2.263.878.672	2.354.909.515
09	Previdência Social	384.124.292	384.124.292	406.158.506	406.158.506	444.652.412
28	Encargos Especiais			5.927.293	34.383.142	
99	Reserva de Contingência	18.215.157				2.155.618
Subfunção						
061	Ação Judiciária	229.967.031	224.690.092	344.559.008	340.201.991	257.645.235
122	Administração Geral	1.657.794.118	1.652.584.914	1.459.681.169	1.474.261.709	1.597.770.823
126	Tecnologia da Informação	3.927.355	3.894.770	6.871.807	6.871.807	
131	Comunicação Social	247.660	197.679	300.000	293.666	200.000
272	Previdência do Regime Estatutário	384.124.292	384.124.292	406.158.506	406.158.506	444.652.412
301	Atenção Básica	60.328.139	60.328.139	68.019.120	68.019.120	62.810.100
331	Proteção e Benefícios ao Trabalhador	99.659.144	99.659.144	98.763.756	98.763.756	101.981.415
846	Outros Encargos Especiais			281.393.916	309.849.765	334.501.942
999	Reserva de Contingência	18.215.157				2.155.618
Grupo de Despesa						
1	Pessoal e Encargos Sociais	1.997.542.902	1.992.384.621	2.125.865.599	2.154.321.448	2.339.905.935
3	Outras Despesas Correntes	398.468.403	394.244.093	427.599.483	422.816.672	436.711.610
4	Investimentos	40.036.434	38.850.317	112.282.200	127.282.200	25.100.000
9	Reserva de Contingência	18.215.157				
Fonte						
100	1-PES					
127						
150						
156	77.194.275					
169	315.940.735					
956	12.453.523					
969	39.063.879					
Total	2.339.905.935	436.711.610	25.100.000			2.801.717.545

Órgão: 16000 - Justiça do Distrito Federal e dos Territórios
 Unidade: 16101 - Tribunal de Justiça do Distrito Federal

R\$ 1,00

Quadro dos Créditos Orçamentários

Recursos de Todas as Fontes

Programática	Programa/Ação/Localização	Funcional	Esf	GND	RP	Mod	IU	Fte	Valor
0089	Previdência de Inativos e Pensionistas da União								444.652.412
	Operações Especiais								444.652.412
0089 0181	Aposentadorias e Pensões Civis da União	09 272							444.652.412
0089 0181 0053	Aposentadorias e Pensões Civis da União - No Distrito Federal (Seq: 674)								444.652.412
			S	1 - PES	1	90	0	156	77.194.275
			S	1 - PES	1	90	0	169	315.940.735
			S	1 - PES	1	90	0	956	12.453.523
			S	1 - PES	1	90	0	969	39.063.879
0567	Prestação Jurisdicional no Distrito Federal								2.354.909.515
	Atividades								2.001.206.573
0567 2004	Assistência Médica e Odontológica aos Servidores Civis, Empregados, Militares e seus Dependentes	02 301							62.810.100
0567 2004 0053	Assistência Médica e Odontológica aos Servidores Civis, Empregados, Militares e seus Dependentes - No Distrito Federal (Seq: 675)								62.810.100
			S	3 - ODC	1	90	0	100	62.810.100
0567 20TP	Ativos Civis da União	02 122							1.558.595.963
0567 20TP 0053	Ativos Civis da União - No Distrito Federal (Seq: 676)								1.558.595.963
			F	1 - PES	1	90	0	100	1.558.595.963
0567 212B	Benefícios Obrigatórios aos Servidores Civis, Empregados, Militares e seus Dependentes	02 331							101.981.415
0567 212B 0053	Benefícios Obrigatórios aos Servidores Civis, Empregados, Militares e seus Dependentes - No Distrito Federal (Seq: 677)								101.981.415
			F	3 - ODC	1	90	0	100	101.981.415
0567 216H	Ajuda de Custo para Moradia ou Auxílio-Moradia a Agentes Públicos	02 122							19.973.860
0567 216H 0053	Ajuda de Custo para Moradia ou Auxílio-Moradia a Agentes Públicos - No Distrito Federal (Seq: 678)								19.973.860
	Produto: Agente público beneficiado (unidade): 400		F	3 - ODC	2	90	0	100	19.973.860
0567 218W	Ações de Comunicação Social	02 131							200.000
0567 218W 5664	Ações de Comunicação Social - Em Brasília - DF (Seq: 679)								200.000
	Produto: Ação de comunicação social realizada (unidade): 965		F	3 - ODC	2	90	0	100	200.000
0567 4224	Assistência Jurídica a Pessoas Carentes	02 061							1.000.000
0567 4224 0053	Assistência Jurídica a Pessoas Carentes - No Distrito Federal (Seq: 680)								1.000.000
	Produto: Pessoa assistida (unidade): 1.000		F	3 - ODC	1	90	0	100	1.000.000
0567 4234	Apreciação e Julgamento de Causas no Distrito Federal	02 061							256.645.235
0567 4234 0053	Apreciação e Julgamento de Causas no Distrito Federal - No Distrito Federal (Seq: 681)								256.645.235
	Produto: Processo julgado (unidade): 439.889		F	3 - ODC	2	90	0	100	223.078.485
			F	3 - ODC	2	90	0	127	27.667.750
			F	4 - INV	2	90	0	100	4.627.229
			F	4 - INV	2	90	0	150	1.271.771
	Projetos								19.201.000
0567 13ZW	Construção do Complexo de Armazenamento do TJDF	02 122							12.750.000
0567 13ZW 0053	Construção do Complexo de Armazenamento do TJDF - No Distrito Federal (Seq: 682)								12.750.000
	Produto: Galpão construído (% de execução física): 45		F	4 - INV	2	90	0	100	12.750.000
0567 3751	Implantação de Varas Comuns e de Juizados Especiais Cíveis e Criminais	02 122							3.127.000
0567 3751 7003	Implantação de Varas Comuns e de Juizados Especiais Cíveis e Criminais - No Distrito Federal (Itapoã) (Seq: 683)								3.127.000
	Produto: Vara implantada (unidade): 1		F	4 - INV	2	90	0	100	3.127.000
0567 7V65	Construção da Sede do Sistema de Justiça da Infância e da Juventude em Brasília - DF	02 122							3.324.000
0567 7V65 5664	Construção da Sede do Sistema de Justiça da Infância e da Juventude em Brasília - DF - Em Brasília - DF (Seq: 684)								3.324.000
	Produto: Edifício construído (% de execução física): 19		F	4 - INV	2	90	0	100	3.324.000
	Operações Especiais								334.501.942
0567 09HB	Contribuição da União, de suas Autarquias e Fundações para o Custeio do Regime de Previdência dos Servidores Públicos Federais	02 846							334.501.942
0567 09HB 0053	Contribuição da União, de suas Autarquias e Fundações para o Custeio do Regime de Previdência dos Servidores Públicos Federais - No Distrito Federal (Seq: 685)								334.501.942
			F	1 - PES	0	91	0	100	334.501.942
0999	Reserva de Contingência								2.155.618
	Operações Especiais								2.155.618
0999 0Z00	Reserva de Contingência - Financeira	99 999							197.744
0999 0Z00 0001	Reserva de Contingência - Financeira - Nacional (Seq: 686)								197.744
			F	1 - PES	0	91	0	100	197.744
0999 0Z01	Reserva de Contingência Fiscal - Primária	99 999							1.957.874
0999 0Z01 0001	Reserva de Contingência Fiscal - Primária - Nacional (Seq: 687)								1.957.874
			F	1 - PES	1	90	0	100	1.957.874

Órgão: 16000 - Justiça do Distrito Federal e dos Territórios
Unidade: 16101 - Tribunal de Justiça do Distrito Federal

R\$ 1,00

Quadro dos Créditos Orçamentários

Recursos de Todas as Fontes

Programática	Programa/Ação/Localização	Funcional	Esf	GND	RP	Mod	IU	Fte	Valor
Total									2.801.717.545

16103 - Justiça da Infância e da Juventude

Órgão: 16000 - Justiça do Distrito Federal e dos Territórios
 Unidade: 16103 - Justiça da Infância e da Juventude

R\$ 1,00

Quadro Síntese				Recursos de Todas as Fontes				
Código / Especificação		Lei+Créditos 2016	Empenhado 2016	PLO 2017	LOA 2017	PLO 2018		
Total		9.989.172	9.988.624	11.073.000	10.872.554	11.198.730		
Programa								
0567	Prestação Jurisdicional no Distrito Federal	9.989.172	9.988.624	11.073.000	10.872.554	11.198.730		
Função								
02	Judiciária	9.989.172	9.988.624	11.073.000	10.872.554	11.198.730		
Subfunção								
061	Ação Judiciária	9.989.172	9.988.624	11.073.000	10.872.554	11.198.730		
Grupo de Despesa								
3	Outras Despesas Correntes	9.868.572	9.868.566	10.655.500	10.455.054	11.168.730		
4	Investimentos	120.600	120.058	417.500	417.500	30.000		
Fonte	1-PES	2-JUR	3-ODC	4-INV	5-IFI	6-AMT	9-RES	Total
100			9.961.446	30.000				9.991.446
127			1.207.284					1.207.284
Total		11.168.730	30.000					11.198.730

Órgão: 16000 - Justiça do Distrito Federal e dos Territórios
 Unidade: 16103 - Justiça da Infância e da Juventude

R\$ 1,00

Quadro dos Créditos Orçamentários

Recursos de Todas as Fontes

Programática	Programa/Ação/Localização	Funcional	Esf	GND	RP	Mod	IU	Fte	Valor
0567	Prestação Jurisdicional no Distrito Federal								11.198.730
Atividades									11.198.730
0567 4234	Apreciação e Julgamento de Causas no Distrito Federal	02 061							11.198.730
0567 4234 0053	Apreciação e Julgamento de Causas no Distrito Federal - No Distrito Federal (Seq: 688) <i>Produto: Processo julgado (unidade): 7.031</i>								11.198.730
			F	3 - ODC	2	90	0	100	9.961.446
			F	3 - ODC	2	90	0	127	1.207.284
			F	4 - INV	2	90	0	100	30.000
Total									11.198.730

17000 - Conselho Nacional de Justiça

Órgão: 17000 - Conselho Nacional de Justiça

R\$ 1,00

Poder Judiciário

Quadro Síntese

Recursos de Todas as Fontes

Código / Especificação		Lei+Créditos 2016	Empenhado 2016	PLO 2017	LOA 2017	PLO 2018
Total		202.356.828	139.412.510	214.631.236	223.593.294	220.770.001
Programa						
0089	Previdência de Inativos e Pensionistas da União	85.539		277.085	277.085	135.448
0909	Operações Especiais: Outros Encargos Especiais			191.938	191.938	
0999	Reserva de Contingência					774.145
1389	Controle da Atuação Administrativa e Financeira no Poder Judiciário	202.271.289	139.412.510	214.162.213	223.124.271	219.860.408
Função						
02	Judiciária	202.271.289	139.412.510	214.162.213	223.124.271	219.860.408
09	Previdência Social	85.539		277.085	277.085	135.448
28	Encargos Especiais			191.938	191.938	
99	Reserva de Contingência					774.145
Subfunção						
032	Controle Externo	66.568.266	61.068.470	84.792.879	84.792.879	91.088.321
122	Administração Geral	68.175.632	64.411.996	68.418.072	68.418.072	68.937.941
126	Tecnologia da Informação	53.291.187	1.693.707	39.331.921	48.293.979	38.000.443
131	Comunicação Social	8.148.584	6.177.116	7.200.000	7.200.000	6.537.701
272	Previdência do Regime Estatutário	85.539		277.085	277.085	135.448
301	Atenção Básica	1.791.504	1.791.504	1.805.232	1.805.232	2.434.320
331	Proteção e Benefícios ao Trabalhador	4.296.116	4.269.716	4.418.268	4.418.268	4.768.482
846	Outros Encargos Especiais			8.387.779	8.387.779	8.093.200
999	Reserva de Contingência					774.145
Unidade						
17101	Conselho Nacional de Justiça	202.356.828	139.412.510	214.631.236	223.593.294	220.770.001
Grupo de Despesa						
1	Pessoal e Encargos Sociais	58.654.141	58.296.397	69.082.936	69.082.936	70.290.734
3	Outras Despesas Correntes	88.191.220	71.614.326	108.497.888	108.497.888	100.536.397
4	Investimentos	55.511.467	9.501.788	37.050.412	46.012.470	49.942.870
Fonte						
100	70.155.286		100.536.397	49.942.870		220.634.553
169	120.544					120.544
969	14.904					14.904
Total	70.290.734		100.536.397	49.942.870		220.770.001

17101 - Conselho Nacional de Justiça

Órgão: 17000 - Conselho Nacional de Justiça
 Unidade: 17101 - Conselho Nacional de Justiça

R\$ 1,00

Quadro Síntese		Recursos de Todas as Fontes			
Código / Especificação	Lei+Créditos 2016	Empenhado 2016	PLO 2017	LOA 2017	PLO 2018
Total	202.356.828	139.412.510	214.631.236	223.593.294	220.770.001
Programa					
0089 Previdência de Inativos e Pensionistas da União	85.539		277.085	277.085	135.448
0909 Operações Especiais: Outros Encargos Especiais			191.938	191.938	
0999 Reserva de Contingência					774.145
1389 Controle da Atuação Administrativa e Financeira no Poder Judiciário	202.271.289	139.412.510	214.162.213	223.124.271	219.860.408
Função					
02 Judiciária	202.271.289	139.412.510	214.162.213	223.124.271	219.860.408
09 Previdência Social	85.539		277.085	277.085	135.448
28 Encargos Especiais			191.938	191.938	
99 Reserva de Contingência					774.145
Subfunção					
032 Controle Externo	66.568.266	61.068.470	84.792.879	84.792.879	91.088.321
122 Administração Geral	68.175.632	64.411.996	68.418.072	68.418.072	68.937.941
126 Tecnologia da Informação	53.291.187	1.693.707	39.331.921	48.293.979	38.000.443
131 Comunicação Social	8.148.584	6.177.116	7.200.000	7.200.000	6.537.701
272 Previdência do Regime Estatutário	85.539		277.085	277.085	135.448
301 Atenção Básica	1.791.504	1.791.504	1.805.232	1.805.232	2.434.320
331 Proteção e Benefícios ao Trabalhador	4.296.116	4.269.716	4.418.268	4.418.268	4.768.482
846 Outros Encargos Especiais			8.387.779	8.387.779	8.093.200
999 Reserva de Contingência					774.145
Grupo de Despesa					
1 Pessoal e Encargos Sociais	58.654.141	58.296.397	69.082.936	69.082.936	70.290.734
3 Outras Despesas Correntes	88.191.220	71.614.326	108.497.888	108.497.888	100.536.397
4 Investimentos	55.511.467	9.501.788	37.050.412	46.012.470	49.942.870
Fonte					
100	70.155.286				220.634.553
169	120.544				120.544
969	14.904				14.904
Total	70.290.734	100.536.397	49.942.870		220.770.001

Órgão: 17000 - Conselho Nacional de Justiça
 Unidade: 17101 - Conselho Nacional de Justiça

R\$ 1,00

Quadro dos Créditos Orçamentários

Recursos de Todas as Fontes

Programática	Programa/Ação/Localização	Funcional	Esf	GND	RP	Mod	IU	Fte	Valor
0089	Previdência de Inativos e Pensionistas da União								135.448
	Operações Especiais								135.448
0089 0181	Aposentadorias e Pensões Civis da União	09 272							135.448
0089 0181 0001	Aposentadorias e Pensões Civis da União - Nacional (Seq: 689)								135.448
			S	1 - PES	1	90	0	169	120.544
			S	1 - PES	1	90	0	969	14.904
0999	Reserva de Contingência								774.145
	Operações Especiais								774.145
0999 0200	Reserva de Contingência - Financeira	99 999							73.824
0999 0200 0001	Reserva de Contingência - Financeira - Nacional (Seq: 690)								73.824
			F	1 - PES	0	91	0	100	73.824
0999 0201	Reserva de Contingência Fiscal - Primária	99 999							700.321
0999 0201 0001	Reserva de Contingência Fiscal - Primária - Nacional (Seq: 691)								700.321
			F	1 - PES	1	90	0	100	700.321
1389	Controle da Atuação Administrativa e Financeira no Poder Judiciário								219.860.408
	Atividades								167.616.765
1389 2004	Assistência Médica e Odontológica aos Servidores Civis, Empregados, Militares e seus Dependentes	02 301							2.434.320
1389 2004 0001	Assistência Médica e Odontológica aos Servidores Civis, Empregados, Militares e seus Dependentes - Nacional (Seq: 692)								2.434.320
			S	3 - ODC	1	90	0	100	2.434.320
1389 20TP	Ativos Civis da União	02 122							61.287.941
1389 20TP 0001	Ativos Civis da União - Nacional (Seq: 693)								61.287.941
			F	1 - PES	1	90	0	100	60.353.951
			F	1 - PES	1	91	0	100	933.990
1389 212B	Benefícios Obrigatórios aos Servidores Civis, Empregados, Militares e seus Dependentes	02 331							4.768.482
1389 212B 0001	Benefícios Obrigatórios aos Servidores Civis, Empregados, Militares e seus Dependentes - Nacional (Seq: 694)								4.768.482
			F	3 - ODC	1	90	0	100	4.768.482
1389 216H	Ajuda de Custo para Moradia ou Auxílio-Moradia a Agentes Públicos	02 122							1.500.000
1389 216H 0001	Ajuda de Custo para Moradia ou Auxílio-Moradia a Agentes Públicos - Nacional (Seq: 695)								1.500.000
	<i>Produto: Agente público beneficiado (unidade): 40</i>		F	3 - ODC	2	90	0	100	1.500.000
1389 2549	Comunicação e Divulgação Institucional	02 131							6.537.701
1389 2549 0001	Comunicação e Divulgação Institucional - Nacional (Seq: 696)								6.537.701
	<i>Produto: Matéria veiculada (unidade): 37.000</i>		F	3 - ODC	2	90	0	100	6.251.501
			F	4 - INV	2	90	0	100	286.200
1389 2B65	Apreciação e Julgamento de Processos Disciplinares e Administrativos	02 032							91.088.321
1389 2B65 0001	Apreciação e Julgamento de Processos Disciplinares e Administrativos - Nacional (Seq: 697)								91.088.321
	<i>Produto: Processo apreciado (unidade): 8.358</i>		F	3 - ODC	2	90	0	100	78.533.303
			F	4 - INV	2	90	0	100	12.555.018
	Projetos								44.150.443
1389 137I	Construção do Edifício-Sede do Conselho Nacional de Justiça	02 122							1.000.000
1389 137I 5664	Construção do Edifício-Sede do Conselho Nacional de Justiça - Em Brasília - DF (Seq: 698)								1.000.000
	<i>Produto: Edifício construído (% de execução física): 1</i>		F	3 - ODC	2	90	0	100	600.000
			F	4 - INV	2	90	0	100	400.000
1389 14ZQ	Reforma do Edifício do Conselho Nacional de Justiça	02 122							5.150.000
1389 14ZQ 5664	Reforma do Edifício do Conselho Nacional de Justiça - Em Brasília - DF (Seq: 699)								5.150.000
	<i>Produto: Edifício reformado (% de execução física): 20</i>		F	3 - ODC	2	90	0	100	4.641.879
			F	4 - INV	2	90	0	100	508.121
1389 152A	Desenvolvimento e Implantação do Sistema Processo Judicial Eletrônico no Poder Judiciário - PJe	02 126							7.794.185
1389 152A 0001	Desenvolvimento e Implantação do Sistema Processo Judicial Eletrônico no Poder Judiciário - PJe - Nacional (Seq: 700)								7.794.185
	<i>Produto: Sistema implantado (% de execução física): 20</i>		F	3 - ODC	2	90	0	100	1.806.912
			F	4 - INV	2	90	0	100	5.987.273
1389 1K27	Modernização da Infraestrutura da Tecnologia da Informação da Justiça Brasileira	02 126							30.206.258
1389 1K27 0001	Modernização da Infraestrutura da Tecnologia da Informação da Justiça Brasileira - Nacional (Seq: 701)								30.206.258
	<i>Produto: Projeto implantado (% de execução física): 12</i>		F	4 - INV	2	90	0	100	30.206.258
	Operações Especiais								8.093.200
1389 09HB	Contribuição da União, de suas Autarquias e Fundações para o Custeio do Regime de Previdência dos Servidores Públicos Federais	02 846							8.093.200
1389 09HB 0001	Contribuição da União, de suas Autarquias e Fundações para o Custeio do Regime de Previdência dos Servidores Públicos Federais - Nacional (Seq: 702)								8.093.200

Órgão: 17000 - Conselho Nacional de Justiça
Unidade: 17101 - Conselho Nacional de Justiça

R\$ 1,00

Quadro dos Créditos Orçamentários

Recursos de Todas as Fontes

Programática	Programa/Ação/Localização	Funcional	Esf	GND	RP	Mod	IU	Fte	Valor
			F	1 - PES	0	91	0	100	8.093.200
Total									220.770.001

DEFENSORIA PÚBLICA DA UNIÃO

29000 - Defensoria Pública da União

Órgão: 29000 - Defensoria Pública da União

R\$ 1,00

Poder Executivo

Quadro Síntese

Recursos de Todas as Fontes

Código / Especificação		Lei+Créditos 2016	Empenhado 2016	PLO 2017	LOA 2017	PLO 2018
Total		511.809.131	493.849.796	573.080.468	600.560.763	601.280.492
Programa						
0089	Previdência de Inativos e Pensionistas da União	13.789.997	13.345.425	14.183.000	14.183.000	16.649.997
0909	Operações Especiais: Outros Encargos Especiais			6.009.881	6.009.881	
0999	Reserva de Contingência					7.422.155
2129	Prestação de Assistência Jurídica Gratuita pela Defensoria Pública da União	498.019.134	480.504.371	552.887.587	580.367.882	577.208.340
Função						
03	Essencial à Justiça	498.019.134	480.504.371	552.887.587	580.367.882	577.208.340
09	Previdência Social	13.789.997	13.345.425	14.183.000	14.183.000	16.649.997
28	Encargos Especiais			6.009.881	6.009.881	
99	Reserva de Contingência					7.422.155
Subfunção						
122	Administração Geral	227.713.357	223.513.580	195.345.859	195.335.303	252.350.414
272	Previdência do Regime Estatutário	13.789.997	13.345.425	14.183.000	14.183.000	16.649.997
301	Atenção Básica	4.019.576	3.306.393	4.825.596	4.825.596	4.300.000
331	Proteção e Benefícios ao Trabalhador	17.953.344	17.870.912	21.816.132	21.816.132	23.106.000
422	Direitos Individuais, Coletivos e Difusos	248.332.857	235.813.487	294.500.000	321.990.851	247.912.139
846	Outros Encargos Especiais			42.409.881	42.409.881	49.539.787
999	Reserva de Contingência					7.422.155
Unidade						
29101	Defensoria Pública da União	511.809.131	493.849.796	573.080.468	600.560.763	601.280.492
Grupo de Despesa						
1	Pessoal e Encargos Sociais	241.351.754	236.813.473	251.438.740	251.438.740	325.812.353
3	Outras Despesas Correntes	254.882.611	243.709.133	305.341.728	318.812.605	268.468.139
4	Investimentos	15.574.766	13.327.190	16.300.000	30.309.418	7.000.000
Fonte						
100	309.162.356		266.468.139	2.744.836		578.375.331
157			2.000.000	4.255.164		6.255.164
169	14.817.870					14.817.870
969	1.832.127					1.832.127
Total	325.812.353		268.468.139	7.000.000		601.280.492

29101 - Defensoria Pública da União

Órgão: 29000 - Defensoria Pública da União
 Unidade: 29101 - Defensoria Pública da União

R\$ 1,00

Quadro Síntese		Recursos de Todas as Fontes			
Código / Especificação	Lei+Créditos 2016	Empenhado 2016	PLO 2017	LOA 2017	PLO 2018
Total	511.809.131	493.849.796	573.080.468	600.560.763	601.280.492
Programa					
0089 Previdência de Inativos e Pensionistas da União	13.789.997	13.345.425	14.183.000	14.183.000	16.649.997
0909 Operações Especiais: Outros Encargos Especiais			6.009.881	6.009.881	
0999 Reserva de Contingência					7.422.155
2129 Prestação de Assistência Jurídica Gratuita pela Defensoria Pública da União	498.019.134	480.504.371	552.887.587	580.367.882	577.208.340
Função					
03 Essencial à Justiça	498.019.134	480.504.371	552.887.587	580.367.882	577.208.340
09 Previdência Social	13.789.997	13.345.425	14.183.000	14.183.000	16.649.997
28 Encargos Especiais			6.009.881	6.009.881	
99 Reserva de Contingência					7.422.155
Subfunção					
122 Administração Geral	227.713.357	223.513.580	195.345.859	195.335.303	252.350.414
272 Previdência do Regime Estatutário	13.789.997	13.345.425	14.183.000	14.183.000	16.649.997
301 Atenção Básica	4.019.576	3.306.393	4.825.596	4.825.596	4.300.000
331 Proteção e Benefícios ao Trabalhador	17.953.344	17.870.912	21.816.132	21.816.132	23.106.000
422 Direitos Individuais, Coletivos e Difusos	248.332.857	235.813.487	294.500.000	321.990.851	247.912.139
846 Outros Encargos Especiais			42.409.881	42.409.881	49.539.787
999 Reserva de Contingência					7.422.155
Grupo de Despesa					
1 Pessoal e Encargos Sociais	241.351.754	236.813.473	251.438.740	251.438.740	325.812.353
3 Outras Despesas Correntes	254.882.611	243.709.133	305.341.728	318.812.605	268.468.139
4 Investimentos	15.574.766	13.327.190	16.300.000	30.309.418	7.000.000
Fonte					
100	309.162.356				578.375.331
157		266.468.139	2.744.836		6.255.164
169	14.817.870	2.000.000	4.255.164		14.817.870
969	1.832.127				1.832.127
Total	325.812.353	268.468.139	7.000.000		601.280.492

Órgão: 29000 - Defensoria Pública da União
 Unidade: 29101 - Defensoria Pública da União

R\$ 1,00

Quadro dos Créditos Orçamentários

Recursos de Todas as Fontes

Programática	Programa/Ação/Localização	Funcional	Esf	GND	RP	Mod	IU	Fte	Valor
0089	Previdência de Inativos e Pensionistas da União								16.649.997
	Operações Especiais								16.649.997
0089 0181	Aposentadorias e Pensões Civis da União	09 272							16.649.997
0089 0181 0001	Aposentadorias e Pensões Civis da União - Nacional (Seq: 703)		S	1 - PES	1	90	0	169	16.649.997
			S	1 - PES	1	90	0	969	14.817.870
									1.832.127
0999	Reserva de Contingência								7.422.155
	Operações Especiais								7.422.155
0999 0201	Reserva de Contingência Fiscal - Primária	99 999							7.422.155
0999 0201 0001	Reserva de Contingência Fiscal - Primária - Nacional (Seq: 704)		F	1 - PES	1	90	0	100	7.422.155
									7.422.155
2129	Prestação de Assistência Jurídica Gratuita pela Defensoria Pública da União								577.206.340
	Atividades								527.668.553
2129 2004	Assistência Médica e Odontológica aos Servidores Civis, Empregados, Militares e seus Dependentes	03 301							4.300.000
2129 2004 0001	Assistência Médica e Odontológica aos Servidores Civis, Empregados, Militares e seus Dependentes - Nacional (Seq: 705)		S	3 - ODC	1	90	0	100	4.300.000
									4.300.000
2129 20TP	Ativos Civis da União	03 122							252.200.414
2129 20TP 0001	Ativos Civis da União - Nacional (Seq: 706)		F	1 - PES	1	90	0	100	252.200.414
									252.200.414
2129 212B	Benefícios Obrigatórios aos Servidores Civis, Empregados, Militares e seus Dependentes	03 331							23.106.000
2129 212B 0001	Benefícios Obrigatórios aos Servidores Civis, Empregados, Militares e seus Dependentes - Nacional (Seq: 707)		F	3 - ODC	1	90	0	100	23.106.000
									23.106.000
2129 216H	Ajuda de Custo para Moradia ou Auxílio-Moradia a Agentes Públicos	03 122							150.000
2129 216H 0001	Ajuda de Custo para Moradia ou Auxílio-Moradia a Agentes Públicos - Nacional (Seq: 708)		F	3 - ODC	2	90	0	100	150.000
	<i>Produto: Agente público beneficiado (unidade): 6</i>								150.000
2129 2725	Prestação de Assistência Jurídica ao Cidadão	03 422							247.912.139
2129 2725 0001	Prestação de Assistência Jurídica ao Cidadão - Nacional (Seq: 709)		F	3 - ODC	1	90	0	100	247.912.139
	<i>Produto: Cidadão assistido (unidade): 1.800.000</i>		F	3 - ODC	1	90	0	157	238.612.139
			F	3 - ODC	1	90	0	157	2.000.000
			F	3 - ODC	1	91	0	100	300.000
			F	4 - INV	1	90	0	100	2.744.836
			F	4 - INV	1	90	0	157	4.255.164
	Operações Especiais								49.539.787
2129 09HB	Contribuição da União, de suas Autarquias e Fundações para o Custeio do Regime de Previdência dos Servidores Públicos Federais	03 846							49.539.787
2129 09HB 0001	Contribuição da União, de suas Autarquias e Fundações para o Custeio do Regime de Previdência dos Servidores Públicos Federais - Nacional (Seq: 710)		F	1 - PES	0	91	0	100	49.539.787
									49.539.787
Total									601.280.492

MINISTÉRIO PÚBLICO DA UNIÃO

34000 - Ministério Público da União

Órgão: 34000 - Ministério Público da União

R\$ 1,00

Quadro Síntese

Recursos de Todas as Fontes

Código / Especificação		Lei+Créditos 2016	Empenhado 2016	PLO 2017	LOA 2017	PLO 2018
Total		5.885.637.940	5.844.984.207	6.442.147.739	6.611.874.219	6.725.510.696
Programa						
0089	Previdência de Inativos e Pensionistas da União	659.119.524	659.116.372	606.097.765	606.097.765	684.374.744
0581	Defesa da Ordem Jurídica	5.226.506.416	5.185.857.275	5.822.464.240	5.969.009.631	6.039.402.192
0909	Operações Especiais: Outros Encargos Especiais	12.000	10.560	13.585.734	36.766.823	12.456
0999	Reserva de Contingência					1.721.304
Função						
03	Essencial à Justiça	5.226.506.416	5.185.857.275	5.822.464.240	5.969.009.631	6.039.402.192
09	Previdência Social	659.131.524	659.126.932	606.109.117	606.109.117	684.374.744
28	Encargos Especiais			13.574.382	36.755.471	12.456
99	Reserva de Contingência					1.721.304
Subfunção						
062	Defesa do Interesse Público no Processo Judiciário	746.496.072	716.879.730	936.255.050	942.945.092	831.016.330
122	Administração Geral	4.056.450.421	4.046.234.196	3.847.890.549	3.988.104.285	4.053.990.266
125	Normatização e Fiscalização	56.763.056	56.729.254	6.500.000	6.534.720	7.000.000
128	Formação de Recursos Humanos	16.747.325	16.739.764	20.506.013	20.104.498	19.818.707
131	Comunicação Social	11.703.682	10.937.487	16.459.000	16.467.408	11.579.048
272	Previdência do Regime Estatutário	659.119.524	659.116.372	606.097.765	606.097.765	684.374.744
274	Previdência Especial	12.000	10.560	11.352	11.352	
301	Atenção Básica	108.316.994	108.308.609	129.987.972	129.987.972	132.120.128
331	Proteção e Benefícios ao Trabalhador	230.028.866	230.028.234	232.268.472	232.268.472	240.351.338
846	Outros Encargos Especiais			646.171.566	669.352.655	743.538.831
999	Reserva de Contingência					1.721.304
Unidade						
34101	Ministério Público Federal	3.352.654.943	3.331.200.718	3.791.972.206	3.866.702.734	3.883.792.987
34102	Ministério Público Militar	231.275.074	231.274.205	246.607.089	263.007.089	257.044.614
34103	Ministério Público do Distrito Federal e dos Territórios	740.671.745	739.440.459	759.058.802	768.217.329	840.813.961
34104	Ministério Público do Trabalho	1.535.079.727	1.517.805.939	1.614.165.414	1.684.005.494	1.713.628.411
34105	Escola Superior do Ministério Público da União	25.956.451	25.262.886	30.344.228	29.941.573	30.230.723
Grupo de Despesa						
1	Pessoal e Encargos Sociais	4.507.785.304	4.503.935.003	4.921.222.197	4.944.403.286	5.306.032.861
3	Outras Despesas Correntes	1.197.110.982	1.164.834.888	1.385.997.983	1.406.810.575	1.327.500.563
4	Investimentos	172.101.654	167.674.316	134.027.559	257.760.358	91.977.272
5	Inversões Financeiras	8.640.000	8.540.000	900.000	2.900.000	
Fonte						
100	4.621.658.117		1.326.910.545	91.623.868		6.040.192.530
150			590.018			590.018
163				353.404		353.404
169	609.067.746					609.067.746
969	75.306.998					75.306.998
Total	5.306.032.861		1.327.500.563	91.977.272		6.725.510.696

34101 - Ministério Público Federal

Órgão: 34000 - Ministério Público da União

R\$ 1,00

Unidade: 34101 - Ministério Público Federal

Quadro Síntese		Recursos de Todas as Fontes				
Código / Especificação	Lei+Créditos 2016	Empenhado 2016	PLO 2017	LOA 2017	PLO 2018	
Total	3.352.654.943	3.331.200.718	3.791.972.206	3.866.702.734	3.883.792.987	
Programa						
0089 Previdência de Inativos e Pensionistas da União	347.215.981	347.215.981	320.092.500	320.092.500	370.213.007	
0581 Defesa da Ordem Jurídica	3.005.426.962	2.983.974.177	3.458.293.972	3.509.843.411	3.513.079.843	
0909 Operações Especiais: Outros Encargos Especiais	12.000	10.560	13.585.734	36.766.823	12.456	
0999 Reserva de Contingência					487.681	
Função						
03 Essencial à Justiça	3.005.426.962	2.983.974.177	3.458.293.972	3.509.843.411	3.513.079.843	
09 Previdência Social	347.227.981	347.226.541	320.103.852	320.103.852	370.213.007	
28 Encargos Especiais			13.574.382	36.755.471	12.456	
99 Reserva de Contingência					487.681	
Subfunção						
062 Defesa do Interesse Público no Processo Judiciário	418.600.202	405.001.061	563.384.526	564.884.526	494.899.208	
122 Administração Geral	2.320.729.664	2.313.359.946	2.281.401.013	2.331.398.372	2.344.933.429	
125 Normatização e Fiscalização	56.763.056	56.729.254	6.500.000	6.534.720	7.000.000	
131 Comunicação Social	8.871.520	8.429.606	11.800.000	11.817.360	6.753.481	
272 Previdência do Regime Estatutário	347.215.981	347.215.981	320.092.500	320.092.500	370.213.007	
274 Previdência Especial	12.000	10.560	11.352	11.352		
301 Atenção Básica	60.529.744	60.521.534	86.000.664	86.000.664	84.973.744	
331 Proteção e Benefícios ao Trabalhador	139.932.776	139.932.776	140.980.445	140.980.445	145.734.054	
846 Outros Encargos Especiais			381.801.706	404.982.795	428.798.383	
999 Reserva de Contingência					487.681	
Grupo de Despesa						
1 Pessoal e Encargos Sociais	2.557.214.259	2.555.006.087	2.888.413.043	2.911.594.132	3.056.856.148	
3 Outras Despesas Correntes	702.893.141	686.790.633	814.205.604	822.224.324	791.158.674	
4 Investimentos	92.547.543	89.403.998	88.453.559	129.984.278	35.778.165	
5 Inversões Financeiras			900.000	2.900.000		
Fonte						
1-PES	2.686.643.141					
2-JUR						
3-ODC		790.662.980				
4-INV		495.694	35.778.165			
5-IFI						
6-AMT						
9-RES						
Total	3.056.856.148	791.158.674	35.778.165			3.883.792.987

Órgão: 34000 - Ministério Público da União
 Unidade: 34101 - Ministério Público Federal

R\$ 1,00

Quadro dos Créditos Orçamentários

Recursos de Todas as Fontes

Programática	Programa/Ação/Localização	Funcional	Esf	GND	RP	Mod	IU	Fte	Valor
0089	Previdência de Inativos e Pensionistas da União								370.213.007
	Operações Especiais								370.213.007
0089 0181	Aposentadorias e Pensões Civis da União	09 272							370.213.007
0089 0181 0001	Aposentadorias e Pensões Civis da União - Nacional (Seq: 711)								370.213.007
			S	1 - PES	1	90	0	169	329.475.632
			S	1 - PES	1	90	0	969	40.737.375
0581	Defesa da Ordem Jurídica								3.513.079.843
	Atividades								3.055.093.916
0581 2004	Assistência Médica e Odontológica aos Servidores Civis, Empregados, Militares e seus Dependentes	03 301							84.973.744
0581 2004 0001	Assistência Médica e Odontológica aos Servidores Civis, Empregados, Militares e seus Dependentes - Nacional (Seq: 712)								84.973.744
			S	3 - ODC	1	90	0	100	84.973.744
0581 20TP	Ativos Civis da União	03 122							2.257.369.533
0581 20TP 0001	Ativos Civis da União - Nacional (Seq: 713)								2.257.369.533
			F	1 - PES	1	90	0	100	2.245.006.032
			F	1 - PES	1	91	0	100	12.363.501
0581 212B	Benefícios Obrigatórios aos Servidores Civis, Empregados, Militares e seus Dependentes	03 331							145.734.054
0581 212B 0001	Benefícios Obrigatórios aos Servidores Civis, Empregados, Militares e seus Dependentes - Nacional (Seq: 714)								145.734.054
			F	3 - ODC	1	90	0	100	145.734.054
0581 216H	Ajuda de Custo para Moradia ou Auxílio-Moradia a Agentes Públicos	03 122							58.363.896
0581 216H 0001	Ajuda de Custo para Moradia ou Auxílio-Moradia a Agentes Públicos - Nacional (Seq: 715)								58.363.896
	<i>Produto: Agente público beneficiado (unidade): 1.111</i>		F	3 - ODC	2	90	0	100	58.363.896
0581 2508	Fiscalização e Controle da Aplicação da Lei	03 125							7.000.000
0581 2508 0001	Fiscalização e Controle da Aplicação da Lei - Nacional (Seq: 716)								7.000.000
	<i>Produto: Unidade aparelhada (unidade): 33</i>		F	3 - ODC	2	90	0	100	2.725.000
			F	4 - INV	2	90	0	100	4.275.000
0581 2549	Comunicação e Divulgação Institucional	03 131							6.753.481
0581 2549 0001	Comunicação e Divulgação Institucional - Nacional (Seq: 717)								6.753.481
	<i>Produto: Matéria veiculada (unidade): 59.279</i>		F	3 - ODC	2	90	0	100	6.706.721
			F	4 - INV	2	90	0	100	46.760
0581 4264	Defesa do Interesse Público no Processo Judiciário - Ministério Público Federal	03 062							494.899.208
0581 4264 0001	Defesa do Interesse Público no Processo Judiciário - Ministério Público Federal - Nacional (Seq: 718)								494.899.208
	<i>Produto: Parecer elaborado (unidade): 2.038.978</i>		F	3 - ODC	2	90	0	100	485.605.446
			F	3 - ODC	2	90	0	150	495.694
			F	3 - ODC	2	91	0	100	3.021.663
			F	4 - INV	2	90	0	100	5.776.405
	Projetos								29.200.000
0581 110E	Construção do Edifício-Sede da Procuradoria da República em Boa Vista - RR	03 122							3.500.000
0581 110E 0238	Construção do Edifício-Sede da Procuradoria da República em Boa Vista - RR - No Município de Boa Vista - RR (Seq: 719)								3.500.000
	<i>Produto: Edifício construído (% de execução física): 9</i>		F	4 - INV	2	90	0	100	3.500.000
0581 11SD	Construção do Edifício-Sede da Procuradoria da República em Belém - PA	03 122							3.500.000
0581 11SD 0269	Construção do Edifício-Sede da Procuradoria da República em Belém - PA - No Município de Belém - PA (Seq: 720)								3.500.000
	<i>Produto: Edifício construído (% de execução física): 8</i>		F	4 - INV	2	90	0	100	3.500.000
0581 1203	Construção do Edifício-Sede da Procuradoria da República em Porto Alegre - RS	03 122							6.700.000
0581 1203 5027	Construção do Edifício-Sede da Procuradoria da República em Porto Alegre - RS - No Município de Porto Alegre - RS (Seq: 721)								6.700.000
	<i>Produto: Edifício construído (% de execução física): 12</i>		F	4 - INV	2	90	0	100	6.700.000
0581 13A2	Construção do Edifício-Sede da Procuradoria da República em Cáceres - MT	03 122							700.000
0581 13A2 5296	Construção do Edifício-Sede da Procuradoria da República em Cáceres - MT - No Município de Cáceres - MT (Seq: 722)								700.000
	<i>Produto: Edifício construído (% de execução física): 22</i>		F	4 - INV	2	90	0	100	700.000
0581 13BX	Construção do Edifício-Sede da Procuradoria da República em Santarém - PA	03 122							3.400.000
0581 13BX 0363	Construção do Edifício-Sede da Procuradoria da República em Santarém - PA - No Município de Santarém - PA (Seq: 723)								3.400.000
	<i>Produto: Edifício construído (% de execução física): 32</i>		F	4 - INV	2	90	0	100	3.400.000
0581 14ZR	Construção do Edifício-Sede da Procuradoria da República em Caxias - MA	03 122							900.000
0581 14ZR 0600	Construção do Edifício-Sede da Procuradoria da República em Caxias - MA - No Município de Caxias - MA (Seq: 724)								900.000

Órgão: 34000 - Ministério Público da União
Unidade: 34101 - Ministério Público Federal

R\$ 1,00

Quadro dos Créditos Orçamentários

Recursos de Todas as Fontes

Programática	Programa/Ação/Localização	Funcional	Esf	GND	RP	Mod	IU	Fte	Valor
	<i>Produto: Edifício construído (% de execução física): 27</i>		F	4 - INV	2	90	0	100	900.000
0581 15AN	Construção do Edifício-Sede da Procuradoria da República em Barreiras - BA	03 122							1.100.000
0581 15AN 1964	Construção do Edifício-Sede da Procuradoria da República em Barreiras - BA - No Município de Barreiras - BA (Seq: 725)								1.100.000
	<i>Produto: Edifício construído (% de execução física): 15</i>		F	4 - INV	2	90	0	100	1.100.000
0581 15IK	Reforma do Edifício-Sede da Procuradoria da República no Rio de Janeiro - RJ	03 122							900.000
0581 15IK 3341	Reforma do Edifício-Sede da Procuradoria da República no Rio de Janeiro - RJ - No Município do Rio de Janeiro - RJ (Seq: 726)								900.000
	<i>Produto: Edifício reformado (% de execução física): 30</i>		F	4 - INV	2	90	0	100	900.000
0581 1E30	Modernização das Instalações do Ministério Público Federal	03 122							5.000.000
0581 1E30 0001	Modernização das Instalações do Ministério Público Federal - Nacional (Seq: 727)								5.000.000
	<i>Produto: Instalação modernizada (unidade): 10</i>		F	3 - ODC	2	90	0	100	3.000.000
			F	4 - INV	2	90	0	100	2.000.000
0581 3752	Implantação de Procuradorias junto às Varas Federais	03 122							1.200.000
0581 3752 0001	Implantação de Procuradorias junto às Varas Federais - Nacional (Seq: 728)								1.200.000
	<i>Produto: Procuradoria implantada (unidade): 1</i>		F	3 - ODC	2	90	0	100	520.000
			F	4 - INV	2	90	0	100	680.000
0581 7J45	Construção do Edifício-Sede da Procuradoria da República em Vitória - ES	03 122							1.000.000
0581 7J45 3273	Construção do Edifício-Sede da Procuradoria da República em Vitória - ES - No Município de Vitória - ES (Seq: 729)								1.000.000
	<i>Produto: Edifício construído (% de execução física): 2</i>		F	4 - INV	2	90	0	100	1.000.000
0581 7X73	Reforma do Edifício-Sede da Procuradoria Regional da República da 1ª Região em Brasília - DF	03 122							1.300.000
0581 7X73 5664	Reforma do Edifício-Sede da Procuradoria Regional da República da 1ª Região em Brasília - DF - Em Brasília - DF (Seq: 730)								1.300.000
	<i>Produto: Edifício reformado (% de execução física): 30</i>		F	4 - INV	2	90	0	100	1.300.000
Operações Especiais									428.785.927
0581 09HB	Contribuição da União, de suas Autarquias e Fundações para o Custeio do Regime de Previdência dos Servidores Públicos Federais	03 846							428.785.927
0581 09HB 0001	Contribuição da União, de suas Autarquias e Fundações para o Custeio do Regime de Previdência dos Servidores Públicos Federais - Nacional (Seq: 731)								428.785.927
			F	1 - PES	0	91	0	100	428.785.927
0909	Operações Especiais: Outros Encargos Especiais								12.456
Operações Especiais									12.456
0909 0536	Benefícios e Pensões Indenizatórias Decorrentes de Legislação Especial e/ou Decisões Judiciais	28 846							12.456
0909 0536 0001	Benefícios e Pensões Indenizatórias Decorrentes de Legislação Especial e/ou Decisões Judiciais - Nacional (Seq: 732)								12.456
			S	3 - ODC	1	90	0	100	12.456
0999	Reserva de Contingência								487.681
Operações Especiais									487.681
0999 0Z00	Reserva de Contingência - Financeira	99 999							18.456
0999 0Z00 0001	Reserva de Contingência - Financeira - Nacional (Seq: 733)								18.456
			F	1 - PES	0	91	0	100	18.456
0999 0Z01	Reserva de Contingência Fiscal - Primária	99 999							469.225
0999 0Z01 0001	Reserva de Contingência Fiscal - Primária - Nacional (Seq: 734)								469.225
			F	1 - PES	1	90	0	100	469.225
Total									3.883.792.987

34102 - Ministério Público Militar

Órgão: 34000 - Ministério Público da União
 Unidade: 34102 - Ministério Público Militar

R\$ 1,00

Quadro Síntese			Recursos de Todas as Fontes					
Código / Especificação		Lei+Créditos 2016	Empenhado 2016	PLO 2017	LOA 2017	PLO 2018		
Total		231.275.074	231.274.205	246.607.089	263.007.089	257.044.614		
Programa								
0089	Previdência de Inativos e Pensionistas da União	49.921.000	49.921.000	45.727.500	45.727.500	47.048.275		
0581	Defesa da Ordem Jurídica	181.354.074	181.353.205	200.879.589	217.279.589	209.996.339		
Função								
03	Essencial à Justiça	181.354.074	181.353.205	200.879.589	217.279.589	209.996.339		
09	Previdência Social	49.921.000	49.921.000	45.727.500	45.727.500	47.048.275		
Subfunção								
062	Defesa do Interesse Público no Processo Judiciário	32.120.101	32.119.864	34.333.493	34.733.493	35.156.313		
122	Administração Geral	137.189.641	137.189.641	133.028.050	149.028.050	134.619.427		
272	Previdência do Regime Estatutário	49.921.000	49.921.000	45.727.500	45.727.500	47.048.275		
301	Atenção Básica	4.442.162	4.442.162	4.637.040	4.637.040	4.908.203		
331	Proteção e Benefícios ao Trabalhador	7.602.170	7.601.538	7.631.215	7.631.215	8.123.709		
846	Outros Encargos Especiais			21.249.791	21.249.791	27.188.687		
Grupo de Despesa								
1	Pessoal e Encargos Sociais	182.608.108	182.608.108	188.188.834	188.188.834	204.539.882		
3	Outras Despesas Correntes	45.946.966	45.946.334	48.918.255	49.318.255	51.092.329		
4	Investimentos	2.720.000	2.719.763	9.500.000	25.500.000	1.412.403		
Fonte	1-PES	2-JUR	3-ODC	4-INV	5-IFI	6-AMT	9-RES	Total
100	157.491.607		51.092.329	1.412.403				209.996.339
169	41.871.193							41.871.193
969	5.177.082							5.177.082
Total	204.539.882		51.092.329	1.412.403				257.044.614

Órgão: 34000 - Ministério Público da União
Unidade: 34102 - Ministério Público Militar

R\$ 1,00

Quadro dos Créditos Orçamentários

Recursos de Todas as Fontes

Programática	Programa/Ação/Localização	Funcional	Esf	GND	RP	Mod	IU	Fte	Valor
0089	Previdência de Inativos e Pensionistas da União								47.048.275
	Operações Especiais								47.048.275
0089 0181	Aposentadorias e Pensões Civis da União	09 272							47.048.275
0089 0181 0001	Aposentadorias e Pensões Civis da União - Nacional (Seq: 735)		S	1 - PES	1	90	0	169	47.048.275
			S	1 - PES	1	90	0	969	41.871.193
									5.177.082
0581	Defesa da Ordem Jurídica								209.996.339
	Atividades								182.307.652
0581 2004	Assistência Médica e Odontológica aos Servidores Civis, Empregados, Militares e seus Dependentes	03 301							4.908.203
0581 2004 0001	Assistência Médica e Odontológica aos Servidores Civis, Empregados, Militares e seus Dependentes - Nacional (Seq: 736)		S	3 - ODC	1	90	0	100	4.908.203
			S	3 - ODC	1	91	0	100	4.834.203
									74.000
0581 20TP	Ativos Civis da União	03 122							130.302.920
0581 20TP 0001	Ativos Civis da União - Nacional (Seq: 737)		F	1 - PES	1	90	0	100	130.302.920
			F	1 - PES	1	91	0	100	129.820.478
									482.442
0581 212B	Benefícios Obrigatórios aos Servidores Civis, Empregados, Militares e seus Dependentes	03 331							8.123.709
0581 212B 0001	Benefícios Obrigatórios aos Servidores Civis, Empregados, Militares e seus Dependentes - Nacional (Seq: 738)		F	3 - ODC	1	90	0	100	8.123.709
									8.123.709
0581 216H	Ajuda de Custo para Moradia ou Auxílio-Moradia a Agentes Públicos	03 122							3.816.507
0581 216H 0001	Ajuda de Custo para Moradia ou Auxílio-Moradia a Agentes Públicos - Nacional (Seq: 739)		F	3 - ODC	2	90	0	100	3.816.507
	<i>Produto: Agente público beneficiado (unidade): 73</i>								3.816.507
0581 4263	Defesa do Interesse Público no Processo Judiciário - Ministério Público Militar	03 062							35.156.313
0581 4263 0001	Defesa do Interesse Público no Processo Judiciário - Ministério Público Militar - Nacional (Seq: 740)		F	3 - ODC	2	90	0	100	35.156.313
	<i>Produto: Parecer elaborado (unidade): 45.797</i>		F	3 - ODC	2	91	0	100	33.962.598
			F	4 - INV	2	90	0	100	281.312
									912.403
	Projetos								500.000
0581 12DN	Construção do Edifício-Sede da Procuradoria da Justiça Militar no Rio de Janeiro - RJ	03 122							500.000
0581 12DN 3341	Construção do Edifício-Sede da Procuradoria da Justiça Militar no Rio de Janeiro - RJ - No Município do Rio de Janeiro - RJ (Seq: 741)		F	4 - INV	2	90	0	100	500.000
	<i>Produto: Edifício construído (% de execução física): 1</i>								500.000
	Operações Especiais								27.188.687
0581 09HB	Contribuição da União, de suas Autarquias e Fundações para o Custeio do Regime de Previdência dos Servidores Públicos Federais	03 846							27.188.687
0581 09HB 0001	Contribuição da União, de suas Autarquias e Fundações para o Custeio do Regime de Previdência dos Servidores Públicos Federais - Nacional (Seq: 742)		F	1 - PES	0	91	0	100	27.188.687
Total									257.044.614

**34103 - Ministério Público do Distrito
Federal e dos Territórios**

Órgão: 34000 - Ministério Público da União

R\$ 1,00

Unidade: 34103 - Ministério Público do Distrito Federal e dos Territórios

Quadro Síntese		Recursos de Todas as Fontes			
Código / Especificação	Lei+Créditos 2016	Empenhado 2016	PLO 2017	LOA 2017	PLO 2018
Total	740.671.745	739.440.459	759.058.802	768.217.329	840.813.961
Programa					
0089 Previdência de Inativos e Pensionistas da União	75.564.543	75.561.391	68.996.265	68.996.265	77.955.965
0581 Defesa da Ordem Jurídica	665.107.202	663.879.068	690.062.537	699.221.064	762.460.398
0999 Reserva de Contingência					397.598
Função					
03 Essencial à Justiça	665.107.202	663.879.068	690.062.537	699.221.064	762.460.398
09 Previdência Social	75.564.543	75.561.391	68.996.265	68.996.265	77.955.965
99 Reserva de Contingência					397.598
Subfunção					
062 Defesa do Interesse Público no Processo Judiciário	64.045.457	63.831.032	68.811.000	68.383.682	63.030.918
122 Administração Geral	549.987.189	548.981.654	491.124.001	500.718.798	552.952.038
131 Comunicação Social	420.000	411.826	424.000	415.048	429.213
272 Previdência do Regime Estatutário	75.564.543	75.561.391	68.996.265	68.996.265	77.955.965
301 Atenção Básica	21.433.404	21.433.404	15.352.404	15.352.404	16.849.697
331 Proteção e Benefícios ao Trabalhador	29.221.152	29.221.152	29.592.612	29.592.612	30.992.411
846 Outros Encargos Especiais			84.758.520	84.758.520	98.206.121
999 Reserva de Contingência					397.598
Grupo de Despesa					
1 Pessoal e Encargos Sociais	600.634.797	599.631.645	624.263.786	624.263.786	701.627.134
3 Outras Despesas Correntes	126.507.700	126.288.443	133.695.016	132.836.183	130.186.827
4 Investimentos	13.529.248	13.520.371	1.100.000	11.117.360	9.000.000
Fonte					
100	623.671.169	130.168.893	8.646.596		762.486.658
150		17.934			17.934
163			353.404		353.404
169	69.377.873				69.377.873
969	8.578.092				8.578.092
Total	701.627.134	130.186.827	9.000.000		840.813.961

Órgão: 34000 - Ministério Público da União

R\$ 1,00

Unidade: 34103 - Ministério Público do Distrito Federal e dos Territórios

Quadro dos Créditos Orçamentários

Recursos de Todas as Fontes

Programática	Programa/Ação/Localização	Funcional	Esf	GND	RP	Mod	IU	Fte	Valor
0089	Previdência de Inativos e Pensionistas da União								77.955.965
	Operações Especiais								77.955.965
0089 0181	Aposentadorias e Pensões Civis da União	09 272							77.955.965
0089 0181 0053	Aposentadorias e Pensões Civis da União - No Distrito Federal (Seq: 743)		S	1 - PES	1	90	0	169	77.955.965
			S	1 - PES	1	90	0	969	69.377.873
									8.578.092
0581	Defesa da Ordem Jurídica								762.460.398
	Atividades								655.754.277
0581 2004	Assistência Médica e Odontológica aos Servidores Civis, Empregados, Militares e seus Dependentes	03 301							16.849.697
0581 2004 0053	Assistência Médica e Odontológica aos Servidores Civis, Empregados, Militares e seus Dependentes - No Distrito Federal (Seq: 744)		S	3 - ODC	1	90	0	100	16.849.697
									16.849.697
0581 20TP	Ativos Civis da União	03 122							525.067.450
0581 20TP 0053	Ativos Civis da União - No Distrito Federal (Seq: 745)		F	1 - PES	1	90	0	100	525.067.450
			F	1 - PES	1	91	0	100	524.697.204
									370.246
0581 212B	Benefícios Obrigatórios aos Servidores Civis, Empregados, Militares e seus Dependentes	03 331							30.992.411
0581 212B 0053	Benefícios Obrigatórios aos Servidores Civis, Empregados, Militares e seus Dependentes - No Distrito Federal (Seq: 746)		F	3 - ODC	1	90	0	100	30.992.411
									30.992.411
0581 216H	Ajuda de Custo para Moradia ou Auxílio-Moradia a Agentes Públicos	03 122							19.384.588
0581 216H 0053	Ajuda de Custo para Moradia ou Auxílio-Moradia a Agentes Públicos - No Distrito Federal (Seq: 747)		F	3 - ODC	2	90	0	100	19.384.588
	<i>Produto: Agente público beneficiado (unidade): 369</i>								19.384.588
0581 2549	Comunicação e Divulgação Institucional	03 131							429.213
0581 2549 0053	Comunicação e Divulgação Institucional - No Distrito Federal (Seq: 748)		F	3 - ODC	2	90	0	100	429.213
	<i>Produto: Matéria veiculada (unidade): 464</i>								429.213
0581 4261	Defesa do Interesse Público no Processo Judiciário - Ministério Público do Distrito Federal e Territórios	03 062							63.030.918
0581 4261 0053	Defesa do Interesse Público no Processo Judiciário - Ministério Público do Distrito Federal e Territórios - No Distrito Federal (Seq: 749)		F	3 - ODC	2	90	0	100	61.909.932
	<i>Produto: Parecer elaborado (unidade): 1.507.290</i>		F	3 - ODC	2	90	0	150	17.934
			F	3 - ODC	2	91	0	100	603.052
			F	4 - INV	2	90	0	100	146.596
			F	4 - INV	2	90	0	163	353.404
	Projetos								8.500.000
0581 13C1	Construção do Edifício-Sede da Promotoria de Justiça de Brasília - DF	03 122							500.000
0581 13C1 0053	Construção do Edifício-Sede da Promotoria de Justiça de Brasília - DF - No Distrito Federal (Seq: 750)		F	4 - INV	2	90	0	100	500.000
	<i>Produto: Edifício construído (% de execução física): 17</i>								500.000
0581 15B1	Construção do Edifício da Coordenadoria das Promotorias de Justiça - Brasília II	03 122							8.000.000
0581 15B1 0053	Construção do Edifício da Coordenadoria das Promotorias de Justiça - Brasília II - No Distrito Federal (Seq: 751)		F	4 - INV	2	90	0	100	8.000.000
	<i>Produto: Prédio construído (% de execução física): 26</i>								8.000.000
	Operações Especiais								98.206.121
0581 09HB	Contribuição da União, de suas Autarquias e Fundações para o Custeio do Regime de Previdência dos Servidores Públicos Federais	03 846							98.206.121
0581 09HB 0053	Contribuição da União, de suas Autarquias e Fundações para o Custeio do Regime de Previdência dos Servidores Públicos Federais - No Distrito Federal (Seq: 752)		F	1 - PES	0	91	0	100	98.206.121
									98.206.121
0999	Reserva de Contingência								397.598
	Operações Especiais								397.598
0999 0Z00	Reserva de Contingência - Financeira	99 999							15.820
0999 0Z00 0001	Reserva de Contingência - Financeira - Nacional (Seq: 753)		F	1 - PES	0	91	0	100	15.820
									15.820
0999 0Z01	Reserva de Contingência Fiscal - Primária	99 999							381.778
0999 0Z01 0001	Reserva de Contingência Fiscal - Primária - Nacional (Seq: 754)		F	1 - PES	1	90	0	100	381.778
									381.778
Total									840.813.961

34104 - Ministério Público do Trabalho

Órgão: 34000 - Ministério Público da União
 Unidade: 34104 - Ministério Público do Trabalho

R\$ 1,00

Quadro Síntese		Recursos de Todas as Fontes			
Código / Especificação	Lei+Créditos 2016	Empenhado 2016	PLO 2017	LOA 2017	PLO 2018
Total	1.535.079.727	1.517.805.939	1.614.165.414	1.684.005.494	1.713.628.411
Programa					
0089 Previdência de Inativos e Pensionistas da União	186.418.000	186.418.000	171.151.500	171.151.500	189.144.497
0581 Defesa da Ordem Jurídica	1.348.661.727	1.331.387.939	1.443.013.914	1.512.853.994	1.523.647.889
0999 Reserva de Contingência					836.025
Função					
03 Essencial à Justiça	1.348.661.727	1.331.387.939	1.443.013.914	1.512.853.994	1.523.647.889
09 Previdência Social	186.418.000	186.418.000	171.151.500	171.151.500	189.144.497
99 Reserva de Contingência					836.025
Subfunção					
062 Defesa do Interesse Público no Processo Judiciário	231.730.312	215.927.773	269.726.031	274.943.391	237.929.891
122 Administração Geral	1.040.172.581	1.039.017.613	934.369.321	998.992.041	1.012.923.508
131 Comunicação Social	2.412.162	2.096.056	4.235.000	4.235.000	4.396.354
272 Previdência do Regime Estatutário	186.418.000	186.418.000	171.151.500	171.151.500	189.144.497
301 Atenção Básica	21.691.164	21.690.989	23.788.704	23.788.704	25.179.324
331 Proteção e Benefícios ao Trabalhador	52.655.508	52.655.508	53.498.160	53.498.160	54.899.292
846 Outros Encargos Especiais			157.396.698	157.396.698	188.319.520
999 Reserva de Contingência					836.025
Grupo de Despesa					
1 Pessoal e Encargos Sociais	1.159.177.327	1.159.021.332	1.211.847.519	1.211.847.519	1.333.561.573
3 Outras Despesas Correntes	306.195.839	290.284.367	369.167.895	382.823.255	334.750.796
4 Investimentos	61.066.561	59.960.239	33.150.000	89.334.720	45.316.042
5 Inversões Financeiras	8.640.000	8.540.000			
Fonte					
100 1-PES	1.144.417.076				
150 2-JUR		334.695.256	45.316.042		
169 3-ODC		55.540			
969 4-INV	168.331.478				
	20.813.019				
Total	1.333.561.573	334.750.796	45.316.042		1.713.628.411

Órgão: 34000 - Ministério Público da União
 Unidade: 34104 - Ministério Público do Trabalho

R\$ 1,00

Quadro dos Créditos Orçamentários

Recursos de Todas as Fontes

Programática	Programa/Ação/Localização	Funcional	Esf	GND	RP	Mod	IU	Fte	Valor
0089	Previdência de Inativos e Pensionistas da União								189.144.497
	Operações Especiais								189.144.497
0089 0181	Aposentadorias e Pensões Cíveis da União	09 272							189.144.497
0089 0181 0001	Aposentadorias e Pensões Cíveis da União - Nacional (Seq: 755)		S	1 - PES	1	90	0	169	189.144.497
			S	1 - PES	1	90	0	969	168.331.478
									20.813.019
0581	Defesa da Ordem Jurídica								1.523.647.889
	Atividades								1.320.248.579
0581 2004	Assistência Médica e Odontológica aos Servidores Cíveis, Empregados, Militares e seus Dependentes	03 301							25.179.324
0581 2004 0001	Assistência Médica e Odontológica aos Servidores Cíveis, Empregados, Militares e seus Dependentes - Nacional (Seq: 756)		S	3 - ODC	1	90	0	100	25.179.324
									25.179.324
0581 20TP	Ativos Cíveis da União	03 122							955.261.531
0581 20TP 0001	Ativos Cíveis da União - Nacional (Seq: 757)		F	1 - PES	1	90	0	100	955.261.531
			F	1 - PES	1	91	0	100	949.941.113
									5.320.418
0581 212B	Benefícios Obrigatórios aos Servidores Cíveis, Empregados, Militares e seus Dependentes	03 331							54.899.292
0581 212B 0001	Benefícios Obrigatórios aos Servidores Cíveis, Empregados, Militares e seus Dependentes - Nacional (Seq: 758)		F	3 - ODC	1	90	0	100	54.899.292
									54.899.292
0581 216H	Ajuda de Custo para Moradia ou Auxílio-Moradia a Agentes Públicos	03 122							42.482.187
0581 216H 0001	Ajuda de Custo para Moradia ou Auxílio-Moradia a Agentes Públicos - Nacional (Seq: 759) <i>Produto: Agente público beneficiado (unidade): 779</i>		F	3 - ODC	2	90	0	100	42.482.187
									42.482.187
0581 219B	Fortalecimento da Cultura do Trabalho e do Trabalhador	03 122							100.000
0581 219B 0001	Fortalecimento da Cultura do Trabalho e do Trabalhador - Nacional (Seq: 760) <i>Produto: Ação cultural/turística desenvolvida (unidade): 10</i>		F	3 - ODC	2	90	0	100	100.000
									100.000
0581 2549	Comunicação e Divulgação Institucional	03 131							4.396.354
0581 2549 0001	Comunicação e Divulgação Institucional - Nacional (Seq: 761) <i>Produto: Matéria veiculada (unidade): 500</i>		F	3 - ODC	2	90	0	100	4.396.354
									4.396.354
0581 4262	Defesa do Interesse Público no Processo Judiciário - Ministério Público do Trabalho	03 062							237.929.891
0581 4262 0001	Defesa do Interesse Público no Processo Judiciário - Ministério Público do Trabalho - Nacional (Seq: 762) <i>Produto: Parecer elaborado (unidade): 1.738.000</i>		F	3 - ODC	2	90	0	100	237.929.891
			F	3 - ODC	2	90	0	150	207.538.099
			F	4 - INV	2	90	0	100	55.540
									30.336.252
	Projetos								15.079.790
0581 13CA	Construção do Edifício-Sede da Procuradoria Regional do Trabalho em Brasília - DF	03 122							5.000.000
0581 13CA 5664	Construção do Edifício-Sede da Procuradoria Regional do Trabalho em Brasília - DF - Em Brasília - DF (Seq: 763) <i>Produto: Edifício construído (% de execução física): 11</i>		F	4 - INV	2	90	0	100	5.000.000
									5.000.000
0581 13CB	Construção do Edifício-Sede da Procuradoria Regional do Trabalho em Porto Alegre - RS	03 122							1.631.290
0581 13CB 5027	Construção do Edifício-Sede da Procuradoria Regional do Trabalho em Porto Alegre - RS - No Município de Porto Alegre - RS (Seq: 764) <i>Produto: Edifício construído (% de execução física): 2</i>		F	4 - INV	2	90	0	100	1.631.290
									1.631.290
0581 13CD	Construção do Edifício-Sede da Procuradoria Regional do Trabalho em Recife - PE	03 122							1.858.500
0581 13CD 1695	Construção do Edifício-Sede da Procuradoria Regional do Trabalho em Recife - PE - No Município de Recife - PE (Seq: 765) <i>Produto: Edifício construído (% de execução física): 8</i>		F	4 - INV	2	90	0	100	1.858.500
									1.858.500
0581 13CJ	Construção do Edifício-Sede da Procuradoria do Trabalho no Município de Mossoró - RN	03 122							1.500.000
0581 13CJ 1261	Construção do Edifício-Sede da Procuradoria do Trabalho no Município de Mossoró - RN - No Município de Mossoró - RN (Seq: 766) <i>Produto: Edifício construído (% de execução física): 25</i>		F	4 - INV	2	90	0	100	1.500.000
									1.500.000
0581 15B9	Construção do Edifício-Sede da Procuradoria Regional do Trabalho em Teresina - PI	03 122							978.000
0581 15B9 0981	Construção do Edifício-Sede da Procuradoria Regional do Trabalho em Teresina - PI - No Município de Teresina - PI (Seq: 767) <i>Produto: Edifício construído (% de execução física): 3</i>		F	4 - INV	2	90	0	100	978.000
									978.000
0581 7U80	Construção do Edifício-Sede da Procuradoria do Trabalho em Vitória da Conquista - BA	03 122							978.000
0581 7U80 2338	Construção do Edifício-Sede da Procuradoria do Trabalho em Vitória da Conquista - BA - No Município de Vitória da Conquista - BA (Seq: 768) <i>Produto: Edifício construído (% de execução física): 14</i>		F	4 - INV	2	90	0	100	978.000
									978.000
0581 7V74	Modernização das Instalações do Ministério Público do Trabalho	03 122							200.000

Órgão: 34000 - Ministério Público da União
 Unidade: 34104 - Ministério Público do Trabalho

R\$ 1,00

Quadro dos Créditos Orçamentários

Recursos de Todas as Fontes

Programática	Programa/Ação/Localização	Funcional	Esf	GND	RP	Mod	IU	Fte	Valor
0581 7V74 0001	Modernização das Instalações do Ministério Público do Trabalho - Nacional (Seq: 769) <i>Produto: Instalação modernizada (unidade): 10</i>		F	3 - ODC	2	90	0	100	200.000
			F	4 - INV	2	90	0	100	100.000
									100.000
0581 7W50	Construção do Edifício-Sede da Procuradoria do Trabalho em Umuarama - PR	03 122							652.000
0581 7W50 4397	Construção do Edifício-Sede da Procuradoria do Trabalho em Umuarama - PR - No Município de Umuarama - PR (Seq: 770) <i>Produto: Edifício construído (% de execução física): 13</i>		F	4 - INV	2	90	0	100	652.000
									652.000
0581 7W85	Construção do Edifício-Sede da Procuradoria do Trabalho no Município de Maringá - PR	03 122							652.000
0581 7W85 4219	Construção do Edifício-Sede da Procuradoria do Trabalho no Município de Maringá - PR - No Município de Maringá - PR (Seq: 771) <i>Produto: Edifício construído (% de execução física): 14</i>		F	4 - INV	2	90	0	100	652.000
									652.000
0581 7X19	Construção do Edifício-Sede da Procuradoria Regional do Trabalho em Campo Grande - MS	03 122							1.630.000
0581 7X19 5218	Construção do Edifício-Sede da Procuradoria Regional do Trabalho em Campo Grande - MS - No Município de Campo Grande - MS (Seq: 772) <i>Produto: Edifício construído (% de execução física): 9</i>		F	4 - INV	2	90	0	100	1.630.000
									1.630.000
Operações Especiais									188.319.520
0581 09HB	Contribuição da União, de suas Autarquias e Fundações para o Custeio do Regime de Previdência dos Servidores Públicos Federais	03 846							188.319.520
0581 09HB 0001	Contribuição da União, de suas Autarquias e Fundações para o Custeio do Regime de Previdência dos Servidores Públicos Federais - Nacional (Seq: 773)		F	1 - PES	0	91	0	100	188.319.520
									188.319.520
0999	Reserva de Contingência								836.025
Operações Especiais									836.025
0999 0Z00	Reserva de Contingência - Financeira	99 999							31.639
0999 0Z00 0001	Reserva de Contingência - Financeira - Nacional (Seq: 774)		F	1 - PES	0	91	0	100	31.639
									31.639
0999 0Z01	Reserva de Contingência Fiscal - Primária	99 999							804.386
0999 0Z01 0001	Reserva de Contingência Fiscal - Primária - Nacional (Seq: 775)		F	1 - PES	1	90	0	100	804.386
									804.386
Total									1.713.628.411

**34105 - Escola Superior do Ministério
Público da União**

Órgão: 34000 - Ministério Público da União

R\$ 1,00

Unidade: 34105 - Escola Superior do Ministério Público da União

Quadro Síntese			Recursos de Todas as Fontes					
Código / Especificação			Lei+Créditos 2016	Empenhado 2016	PLO 2017	LOA 2017	PLO 2018	
Total			25.956.451	25.262.886	30.344.228	29.941.573	30.230.723	
Programa								
0089	Previdência de Inativos e Pensionistas da União				130.000	130.000	13.000	
0581	Defesa da Ordem Jurídica		25.956.451	25.262.886	30.214.228	29.811.573	30.217.723	
Função								
03	Essencial à Justiça		25.956.451	25.262.886	30.214.228	29.811.573	30.217.723	
09	Previdência Social				130.000	130.000	13.000	
Subfunção								
122	Administração Geral		8.371.346	7.685.341	7.968.164	7.967.024	8.561.864	
128	Formação de Recursos Humanos		16.747.325	16.739.764	20.506.013	20.104.498	19.818.707	
272	Previdência do Regime Estatutário				130.000	130.000	13.000	
301	Atenção Básica		220.520	220.520	209.160	209.160	209.160	
331	Proteção e Benefícios ao Trabalhador		617.260	617.260	566.040	566.040	601.872	
846	Outros Encargos Especiais				964.851	964.851	1.026.120	
Grupo de Despesa								
1	Pessoal e Encargos Sociais		8.150.813	7.667.830	8.509.015	8.509.015	9.448.124	
3	Outras Despesas Correntes		15.567.336	15.525.110	20.011.213	19.608.558	20.311.937	
4	Investimentos		2.238.302	2.069.945	1.824.000	1.824.000	470.662	
Fonte	1-PES	2-JUR	3-ODC	4-INV	5-IFI	6-AMT	9-RES	Total
100	9.435.124		20.291.087	470.662				30.196.873
150			20.850					20.850
169	11.570							11.570
969	1.430							1.430
Total	9.448.124		20.311.937	470.662				30.230.723

Órgão: 34000 - Ministério Público da União

R\$ 1,00

Unidade: 34105 - Escola Superior do Ministério Público da União

Quadro dos Créditos Orçamentários

Recursos de Todas as Fontes

Programática	Programa/Ação/Localização	Funcional	Esf	GND	RP	Mod	IU	Fte	Valor
0089	Previdência de Inativos e Pensionistas da União								13.000
	Operações Especiais								13.000
0089 0181	Aposentadorias e Pensões Civis da União	09 272							13.000
0089 0181 5664	Aposentadorias e Pensões Civis da União - Em Brasília - DF (Seq: 776)								13.000
			S	1 - PES	1	90	0	169	11.570
			S	1 - PES	1	90	0	969	1.430
0581	Defesa da Ordem Jurídica								30.217.723
	Atividades								29.091.603
0581 2004	Assistência Médica e Odontológica aos Servidores Civis, Empregados, Militares e seus Dependentes	03 301							209.160
0581 2004 5664	Assistência Médica e Odontológica aos Servidores Civis, Empregados, Militares e seus Dependentes - Em Brasília - DF (Seq: 777)								209.160
			S	3 - ODC	1	90	0	100	209.160
0581 20HP	Desenvolvimento de competências de membros e servidores do MPU, pesquisa e disseminação do conhecimento	03 128							19.818.707
0581 20HP 0001	Desenvolvimento de competências de membros e servidores do MPU, pesquisa e disseminação do conhecimento - Nacional (Seq: 778) <i>Produto: Projeto desenvolvido (unidade): 4</i>								19.818.707
			F	3 - ODC	2	90	0	100	19.358.236
			F	3 - ODC	2	90	0	150	20.850
			F	3 - ODC	2	91	0	100	68.959
			F	4 - INV	2	90	0	100	370.662
0581 20TP	Ativos Civis da União	03 122							8.409.004
0581 20TP 5664	Ativos Civis da União - Em Brasília - DF (Seq: 779)								8.409.004
			F	1 - PES	1	90	0	100	8.409.004
0581 212B	Benefícios Obrigatórios aos Servidores Civis, Empregados, Militares e seus Dependentes	03 331							601.872
0581 212B 5664	Benefícios Obrigatórios aos Servidores Civis, Empregados, Militares e seus Dependentes - Em Brasília - DF (Seq: 780)								601.872
			F	3 - ODC	1	90	0	100	601.872
0581 216H	Ajuda de Custo para Moradia ou Auxílio-Moradia a Agentes Públicos	03 122							52.860
0581 216H 5664	Ajuda de Custo para Moradia ou Auxílio-Moradia a Agentes Públicos - Em Brasília - DF (Seq: 781) <i>Produto: Agente público beneficiado (unidade): 1</i>								52.860
			F	3 - ODC	2	90	0	100	52.860
	Projetos								100.000
0581 11EQ	Construção do Centro de Treinamento da Escola Superior do Ministério Público da União	03 122							100.000
0581 11EQ 5664	Construção do Centro de Treinamento da Escola Superior do Ministério Público da União - Em Brasília - DF (Seq: 782) <i>Produto: Centro de treinamento construído (% de execução física): 1</i>								100.000
			F	4 - INV	2	90	0	100	100.000
	Operações Especiais								1.026.120
0581 09HB	Contribuição da União, de suas Autarquias e Fundações para o Custeio do Regime de Previdência dos Servidores Públicos Federais	03 846							1.026.120
0581 09HB 5664	Contribuição da União, de suas Autarquias e Fundações para o Custeio do Regime de Previdência dos Servidores Públicos Federais - Em Brasília - DF (Seq: 783)								1.026.120
			F	1 - PES	0	91	0	100	1.026.120
Total									30.230.723

59000 - Conselho Nacional do Ministério Público

Órgão: 59000 - Conselho Nacional do Ministério Público

R\$ 1,00

Quadro Síntese			Recursos de Todas as Fontes					
Código / Especificação		Lei+Créditos 2016	Empenhado 2016	PLO 2017	LOA 2017	PLO 2018		
Total		76.501.527	74.380.551	90.972.782	90.972.782	93.188.990		
Programa								
0089	Previdência de Inativos e Pensionistas da União			13.000	13.000	13.000		
0909	Operações Especiais: Outros Encargos Especiais			129.808	129.808			
2100	Aprimoramento do Ministério Público	76.501.527	74.380.551	90.829.974	90.829.974	93.175.990		
Função								
03	Essencial à Justiça	76.501.527	74.380.551	90.829.974	90.829.974	93.175.990		
09	Previdência Social			13.000	13.000	13.000		
28	Encargos Especiais			129.808	129.808			
Subfunção								
032	Controle Externo	32.476.144	30.961.618	40.850.000	40.850.000	42.125.980		
122	Administração Geral	38.326.046	38.100.829	38.337.487	38.337.487	40.127.830		
131	Comunicação Social	1.702.500	1.324.116	1.650.000	1.650.000	1.150.000		
272	Previdência do Regime Estatutário			13.000	13.000	13.000		
301	Atenção Básica	1.116.932	1.115.798	1.131.760	1.131.760	1.158.251		
331	Proteção e Benefícios ao Trabalhador	2.879.905	2.878.189	2.929.740	2.929.740	2.993.878		
846	Outros Encargos Especiais			6.060.795	6.060.795	5.620.051		
Unidade								
59101	Conselho Nacional do Ministério Público	76.501.527	74.380.551	90.972.782	90.972.782	93.188.990		
Grupo de Despesa								
1	Pessoal e Encargos Sociais	37.926.046	37.870.697	43.911.282	43.911.282	45.310.881		
3	Outras Despesas Correntes	34.922.116	33.564.802	42.261.500	42.261.500	42.767.324		
4	Investimentos	3.653.365	2.945.052	4.800.000	4.800.000	5.110.785		
Fonte	1-PES	2-JUR	3-ODC	4-INV	5-IFI	6-AMT	9-RES	Total
100	45.297.881		42.767.324	5.110.785				93.175.990
169	11.570							11.570
969	1.430							1.430
Total	45.310.881		42.767.324	5.110.785				93.188.990

59101 - Conselho Nacional do Ministério Público

Órgão: 59000 - Conselho Nacional do Ministério Público
 Unidade: 59101 - Conselho Nacional do Ministério Público

R\$ 1,00

Quadro Síntese			Recursos de Todas as Fontes					
Código / Especificação		Lei+Créditos 2016	Empenhado 2016	PLO 2017	LOA 2017	PLO 2018		
Total		76.501.527	74.380.551	90.972.782	90.972.782	93.188.990		
Programa								
0089	Previdência de Inativos e Pensionistas da União			13.000	13.000	13.000		
0909	Operações Especiais: Outros Encargos Especiais			129.808	129.808			
2100	Aprimoramento do Ministério Público	76.501.527	74.380.551	90.829.974	90.829.974	93.175.990		
Função								
03	Essencial à Justiça	76.501.527	74.380.551	90.829.974	90.829.974	93.175.990		
09	Previdência Social			13.000	13.000	13.000		
28	Encargos Especiais			129.808	129.808			
Subfunção								
032	Controle Externo	32.476.144	30.961.618	40.850.000	40.850.000	42.125.980		
122	Administração Geral	38.326.046	38.100.829	38.337.487	38.337.487	40.127.830		
131	Comunicação Social	1.702.500	1.324.116	1.650.000	1.650.000	1.150.000		
272	Previdência do Regime Estatutário			13.000	13.000	13.000		
301	Atenção Básica	1.116.932	1.115.798	1.131.760	1.131.760	1.158.251		
331	Proteção e Benefícios ao Trabalhador	2.879.905	2.878.189	2.929.740	2.929.740	2.993.878		
846	Outros Encargos Especiais			6.060.795	6.060.795	5.620.051		
Grupo de Despesa								
1	Pessoal e Encargos Sociais	37.926.046	37.870.697	43.911.282	43.911.282	45.310.881		
3	Outras Despesas Correntes	34.922.116	33.564.802	42.261.500	42.261.500	42.767.324		
4	Investimentos	3.653.365	2.945.052	4.800.000	4.800.000	5.110.785		
Fonte	1-PES	2-JUR	3-ODC	4-INV	5-IFI	6-AMT	9-RES	Total
100	45.297.881		42.767.324	5.110.785				93.175.990
169	11.570							11.570
969	1.430							1.430
Total	45.310.881		42.767.324	5.110.785				93.188.990

Órgão: 59000 - Conselho Nacional do Ministério Público
 Unidade: 59101 - Conselho Nacional do Ministério Público

R\$ 1,00

Quadro dos Créditos Orçamentários

Recursos de Todas as Fontes

Programática	Programa/Ação/Localização	Funcional	Esf	GND	RP	Mod	IU	Fte	Valor
0089	Previdência de Inativos e Pensionistas da União								13.000
	Operações Especiais								13.000
0089 0181	Aposentadorias e Pensões Civis da União	09 272							13.000
0089 0181 5664	Aposentadorias e Pensões Civis da União - Em Brasília - DF (Seq: 784)								13.000
			S	1 - PES	1	90	0	169	11.570
			S	1 - PES	1	90	0	969	1.430
2100	Aprimoramento do Ministério Público								93.175.990
	Atividades								87.555.939
2100 2004	Assistência Médica e Odontológica aos Servidores Civis, Empregados, Militares e seus Dependentes	03 301							1.158.251
2100 2004 5664	Assistência Médica e Odontológica aos Servidores Civis, Empregados, Militares e seus Dependentes - Em Brasília - DF (Seq: 785)								1.158.251
			S	3 - ODC	1	90	0	100	1.158.251
2100 20TP	Ativos Civis da União	03 122							39.677.830
2100 20TP 5664	Ativos Civis da União - Em Brasília - DF (Seq: 786)								39.677.830
			F	1 - PES	1	90	0	100	39.226.823
			F	1 - PES	1	91	0	100	451.007
2100 212B	Benefícios Obrigatórios aos Servidores Civis, Empregados, Militares e seus Dependentes	03 331							2.993.878
2100 212B 5664	Benefícios Obrigatórios aos Servidores Civis, Empregados, Militares e seus Dependentes - Em Brasília - DF (Seq: 787)								2.993.878
			F	3 - ODC	1	90	0	100	2.993.878
2100 216H	Ajuda de Custo para Moradia ou Auxílio-Moradia a Agentes Públicos	03 122							450.000
2100 216H 5664	Ajuda de Custo para Moradia ou Auxílio-Moradia a Agentes Públicos - Em Brasília - DF (Seq: 788)								450.000
	<i>Produto: Agente público beneficiado (unidade): 11</i>		F	3 - ODC	2	90	0	100	450.000
2100 2549	Comunicação e Divulgação Institucional	03 131							1.150.000
2100 2549 0001	Comunicação e Divulgação Institucional - Nacional (Seq: 789)								1.150.000
	<i>Produto: Matéria veiculada (unidade): 7.734</i>		F	3 - ODC	2	90	0	100	1.150.000
2100 8010	Atuação Estratégica para Controle e Fortalecimento do Ministério Público	03 032							42.125.980
2100 8010 0001	Atuação Estratégica para Controle e Fortalecimento do Ministério Público - Nacional (Seq: 790)								42.125.980
	<i>Produto: Estratégia cumprida (%): 85</i>		F	3 - ODC	2	90	0	100	36.955.195
			F	3 - ODC	2	91	0	100	60.000
			F	4 - INV	2	90	0	100	5.110.785
	Operações Especiais								5.620.051
2100 09HB	Contribuição da União, de suas Autarquias e Fundações para o Custeio do Regime de Previdência dos Servidores Públicos Federais	03 846							5.620.051
2100 09HB 5664	Contribuição da União, de suas Autarquias e Fundações para o Custeio do Regime de Previdência dos Servidores Públicos Federais - Em Brasília - DF (Seq: 791)								5.620.051
			F	1 - PES	0	91	0	100	5.620.051
Total									93.188.990



REPÚBLICA FEDERATIVA DO BRASIL
MINISTÉRIO DO PLANEJAMENTO, DESENVOLVIMENTO E GESTÃO
SECRETARIA DE ORÇAMENTO FEDERAL

ORÇAMENTOS DA UNIÃO
EXERCÍCIO FINANCEIRO 2018
PROJETO DE LEI ORÇAMENTÁRIA

MODIFICADO

(Nos Termos do Art. 166, § 5º, da Constituição)

VOLUME IV
Tomo I

Detalhamento das Ações
Órgãos do Poder Executivo
Presidência da República e Ministérios
(exceto MEC)

Brasília, DF
2017

Ministério do Planejamento, Desenvolvimento e Gestão
Secretaria de Orçamento Federal (SOF)
SEPN 516, Bloco "D" Lote 08
70770-724 - Brasília, DF
Telefone: + 55 61 2020 2000

Brasil. Ministério do Planejamento, Desenvolvimento e Gestão.
Secretaria de Orçamento Federal.

Orçamentos da União exercício financeiro 2018: projeto de lei
orçamentária. - Brasília, 2017.
6v. em 8.

Conteúdo: Mensagem presidencial - v.1 Texto do projeto de lei,
quadros consolidados, detalhamento da receita, legislação da receita e
da despesa - v.2 Consolidação dos programas de governo - v.3
Detalhamento das ações: Órgãos do Poder Legislativo, Órgãos do
Poder Judiciário, Tribunal de Contas da União, Defensoria Pública da
União, Ministério Público da União - v. 4 t. 1-2 Detalhamento das
ações: órgãos do Poder Executivo, Presidência da República e
ministérios (exceto MEC) - v. 5 Detalhamento das ações: órgãos do
Poder Executivo, Ministério da Educação - v.6 Orçamento de
Investimento: quadros orçamentários consolidados, detalhamento de
programação, detalhamento das ações.

1. Orçamento Federal. 2. Proposta Orçamentária.
3. Projeto de Lei 2018. I. Título.

CDU: 336.14:354(81)"2018"
CDD: 351.72205

Depósito legal na Biblioteca Nacional, conforme Lei nº 10.994, de 14 de dezembro de 2004.

Impresso no Brasil / Printed in Brazil
Brasília - DF

Presidente da República

Michel Temer

Ministro Chefe da Casa Civil da Presidência da República

Eliseu Padilha

Ministro Chefe da Secretaria de Governo da Presidência da República

Antônio Imbassahy

Ministro Chefe da Secretaria-Geral da Presidência da República

Wellington Moreira Franco

Ministro Chefe do Gabinete de Segurança Institucional

Sérgio Etchegoyen

Ministro da Agricultura, Pecuária e Abastecimento

Blairo Maggi

Ministro da Justiça e Segurança Pública

Torquato Jardim

Ministro das Cidades

Bruno Araújo

Ministro da Ciência, Tecnologia, Inovações e Comunicações

Gilberto Kassab

Ministro da Transparência e Controladoria-Geral da União - interino

Wagner Rosário

Ministro da Cultura

Sérgio Sá Leitão

Ministro da Defesa

Raul Jungmann

Ministro da Indústria Comércio Exterior e Serviços

Marcos Pereira

Ministro do Desenvolvimento Social

Osmar Terra

Ministro da Educação

Mendonça Filho

Ministro do Esporte

Leonardo Picciani

Ministro da Fazenda

Henrique Meirelles

Ministro da Integração Nacional

Helder Barbalho

Ministro do Meio Ambiente

Sarney Filho

Ministro de Minas e Energia

Fernando Coelho Filho

Ministro do Planejamento, Desenvolvimento e Gestão

Dyogo Henrique de Oliveira

Ministro do Trabalho

Ronaldo Nogueira

Ministro das Relações Exteriores

Aloysio Nunes

Ministro da Saúde

Ricardo Barros

Ministra dos Direitos Humanos

Luislinda Valois

Ministro dos Transportes, Portos e Aviação Civil

Maurício Quintella

Ministro do Turismo

Marx Beltrão

MINISTÉRIO DO PLANEJAMENTO, DESENVOLVIMENTO E GESTÃO

Ministro de Estado

Dyogo Henrique de Oliveira

Secretário-Executivo

Esteves Pedro Colnago Junior

Secretário-Executivo Adjunto

Rodrigo Toledo Cabral Cota

Secretário de Coordenação e Governança das Empresas Estatais

Fernando Antônio Ribeiro Soares

Secretário de Desenvolvimento da Infraestrutura

Hailton Madureira de Almeida

Secretário de Planejamento e Assuntos Econômicos

Marcos Adolfo Ferrari

Secretário de Orçamento Federal

George Soares

Secretário-Adjunto de Orçamento Federal para Assuntos de Gestão Orçamentária

Bruno César Grossi de Souza

Secretário-Adjunto de Orçamento Federal para Assuntos de Gestão Fiscal

Geraldo Julião Júnior

Secretário-Adjunto de Orçamento Federal para Assuntos de Gestão Corporativa, Substituto

Marcos da Costa Avelar

Secretário-Adjunto de Orçamento Federal para Assuntos de Avaliação e Relações Institucionais

Márcio Albuquerque

Diretor do Departamento de Programas da Área Econômica e de Infraestrutura

Zarak de Oliveira Ferreira

Diretor do Departamento de Programas das Áreas Social e Especial

Clayton Montes

PROJETO DE LEI ORÇAMENTÁRIA

VOLUME IV

DETALHAMENTO DAS AÇÕES
ÓRGÃOS DO PODER EXECUTIVO
(EXCLUSIVE MINISTÉRIO DA EDUCAÇÃO)

SUMÁRIO GERAL

VOLUME I - TEXTO DO PROJETO DE LEI, QUADROS ORÇAMENTÁRIOS E LEGISLAÇÃO DA RECEITA E DA DESPESA

I - TEXTO DO PROJETO DE LEI ORÇAMENTÁRIA

II - QUADROS ORÇAMENTÁRIOS CONSOLIDADOS

1 - QUADROS CONSOLIDADOS DA RECEITA E DA DESPESA

2 - QUADROS CONSOLIDADOS DA RECEITA

3 - QUADROS CONSOLIDADOS DA DESPESA

4 - MANUTENÇÃO E DESENVOLVIMENTO DO ENSINO

5 - RESULTADO PRIMÁRIO E NOMINAL

6 - SERVIÇO DA DÍVIDA CONTRATUAL E MOBILIÁRIA

7 - FONTES DE FINANCIAMENTO DAS DESPESAS DO ORÇAMENTO DA SEGURIDADE SOCIAL

8 - AÇÕES DA SEGURIDADE SOCIAL

III - RECEITA DOS ORÇAMENTOS FISCAL E DA SEGURIDADE SOCIAL

IV - LEGISLAÇÃO DA RECEITA E DA DESPESA

VOLUME II - CONSOLIDAÇÃO DOS PROGRAMAS DE GOVERNO

VOLUME III - DETALHAMENTO DAS AÇÕES - PODER LEGISLATIVO - TRIBUNAL DE CONTAS DA UNIÃO - PODER JUDICIÁRIO -

MINISTÉRIO PÚBLICO DA UNIÃO

ÓRGÃOS DO PODER LEGISLATIVO

TRIBUNAL DE CONTAS DA UNIÃO

ÓRGÃOS DO PODER JUDICIÁRIO

DEFENSORIA PÚBLICA DA UNIÃO

MINISTÉRIO PÚBLICO DA UNIÃO

VOLUME IV - TOMO I - DETALHAMENTO DAS AÇÕES - ÓRGÃOS DO PODER EXECUTIVO - (EXCLUSIVE MINISTÉRIO DA EDUCAÇÃO)

ÓRGÃOS DO PODER EXECUTIVO (EXCLUSIVE MINISTÉRIO DA EDUCAÇÃO)

PRESIDÊNCIA DA REPÚBLICA E MINISTÉRIOS

VOLUME IV - TOMO II - DETALHAMENTO DAS AÇÕES - ÓRGÃOS DO PODER EXECUTIVO - (EXCLUSIVE MINISTÉRIO DA EDUCAÇÃO)

ÓRGÃOS DO PODER EXECUTIVO (EXCLUSIVE MINISTÉRIO DA EDUCAÇÃO)

PRESIDÊNCIA DA REPÚBLICA E MINISTÉRIOS

VOLUME V - DETALHAMENTO DAS AÇÕES - MINISTÉRIO DA EDUCAÇÃO

ÓRGÃOS DO PODER EXECUTIVO

MINISTÉRIO DA EDUCAÇÃO

VOLUME VI - ORÇAMENTO DE INVESTIMENTO

I - QUADROS ORÇAMENTÁRIOS CONSOLIDADOS

II - DETALHAMENTO DA PROGRAMAÇÃO

III - DETALHAMENTO DAS AÇÕES

ÍNDICE

VOLUME IV

TOMO I - DETALHAMENTO DAS AÇÕES - ÓRGÃOS DO PODER EXECUTIVO - (EXCLUSIVE MINISTÉRIO DA EDUCAÇÃO)

ÓRGÃOS DO PODER EXECUTIVO	1
PRESIDÊNCIA DA REPÚBLICA E MINISTÉRIOS.....	3
20000 - Presidência da República.....	7
20101 - Presidência da República	11
20118 - Agência Brasileira de Inteligência - ABIN	17
20122 - Secretaria Nacional de Políticas para as Mulheres	21
20129 - Secretaria Especial de Agricultura Familiar e do Desenvolvimento Agrário	25
20201 - Instituto Nacional de Colonização e Reforma Agrária - INCRA	31
20204 - Instituto Nacional de Tecnologia da Informação - ITI	37
20415 - Empresa Brasil de Comunicação S.A. - EBC	41
20416 - Empresa de Planejamento e Logística S.A. - EPL	45
20927 - Fundo de Imprensa Nacional	49
22000 - Ministério da Agricultura, Pecuária e Abastecimento.....	53
22101 - Ministério da Agricultura, Pecuária e Abastecimento - Administração Direta	57
22202 - Empresa Brasileira de Pesquisa Agropecuária - EMBRAPA	63
22211 - Companhia Nacional de Abastecimento - CONAB	69
22906 - Fundo de Defesa da Economia Cafeeira	75
24000 - Ministério da Ciência, Tecnologia, Inovações e Comunicações.....	79
24101 - Ministério da Ciência, Tecnologia, Inovações e Comunicações - Administração Direta	83
24201 - Conselho Nacional de Desenvolvimento Científico e Tecnológico	91
24204 - Comissão Nacional de Energia Nuclear	97
24205 - Agência Espacial Brasileira	103
24206 - Indústrias Nucleares do Brasil S.A. - INB	109
24207 - Nuclebrás Equipamentos Pesados S.A. - NUCLEP	115
24209 - Centro Nacional de Tecnologia Eletrônica Avançada - S.A. - CEITEC	119
24211 - Agência Nacional de Telecomunicações - ANATEL	123
24901 - Fundo Nacional de Desenvolvimento Científico e Tecnológico	127
24906 - Fundo de Universalização dos Serviços de Telecomunicações - FUST	133
24907 - Fundo para o Desenvolvimento Tecnológico das Telecomunicações - FUNTEL	137
25000 - Ministério da Fazenda.....	141
25101 - Ministério da Fazenda - Administração Direta	145
25103 - Secretaria da Receita Federal do Brasil	151
25104 - Procuradoria-Geral da Fazenda Nacional	157
25201 - Banco Central do Brasil	161
25203 - Comissão de Valores Mobiliários	167
25206 - Superintendência Nacional de Previdência Complementar	173
25208 - Superintendência de Seguros Privados	179
25903 - Fundo de Compensação e Variações Salariais	185
25913 - Fundo Especial de Treinamento e Desenvolvimento	189
28000 - Ministério da Indústria, Comércio Exterior e Serviços.....	193
28101 - Ministério da Indústria, Comércio Exterior e Serviços - Administração Direta	197
28202 - Instituto Nacional de Metrologia, Qualidade e Tecnologia - Inmetro	203
28203 - Instituto Nacional da Propriedade Industrial - INPI	209
28233 - Superintendência da Zona Franca de Manaus - SUFRAMA	215
30000 - Ministério da Justiça e Segurança Pública.....	221
30101 - Ministério da Justiça e Segurança Pública - Administração Direta	225
30103 - Arquivo Nacional	231
30107 - Departamento de Polícia Rodoviária Federal	235
30108 - Departamento de Polícia Federal	241
30202 - Fundação Nacional do Índio - FUNAI	247
30211 - Conselho Administrativo de Defesa Econômica	253
30905 - Fundo de Defesa de Direitos Difusos	257
30907 - Fundo Penitenciário Nacional - FUNPEN	261
30911 - Fundo Nacional de Segurança Pública	267
30912 - Fundo Nacional Antidrogas	271
32000 - Ministério de Minas e Energia.....	275

ÍNDICE

VOLUME IV

TOMO I - DETALHAMENTO DAS AÇÕES - ÓRGÃOS DO PODER EXECUTIVO - (EXCLUSIVE MINISTÉRIO DA EDUCAÇÃO)

32101 - Ministério de Minas e Energia - Administração Direta	279
32202 - Companhia de Pesquisa de Recursos Minerais - CPRM	285
32265 - Agência Nacional do Petróleo, Gás Natural e Biocombustíveis - ANP	291
32266 - Agência Nacional de Energia Elétrica - ANEEL	297
32314 - Empresa de Pesquisa Energética - EPE	303
32396 - Agência Nacional de Mineração	307
35000 - Ministério das Relações Exteriores.....	311
35101 - Ministério das Relações Exteriores - Administração Direta	315
35201 - Fundação Alexandre de Gusmão	321
36000 - Ministério da Saúde.....	325
36201 - Fundação Oswaldo Cruz	329
36210 - Hospital Nossa Senhora da Conceição S.A. - CONCEIÇÃO	335
36211 - Fundação Nacional de Saúde	339
36212 - Agência Nacional de Vigilância Sanitária	345
36213 - Agência Nacional de Saúde Suplementar	351
36901 - Fundo Nacional de Saúde	357
37000 - Ministério da Transparência e Controladoria-Geral da União.....	377
37101 - Ministério da Transparência e Controladoria-Geral da União - Administração Direta	381
39000 - Ministério dos Transportes, Portos e Aviação Civil.....	385
39101 - Ministério dos Transportes, Portos e Aviação Civil - Administração Direta	389
39207 - VALEC - Engenharia, Construções e Ferrovias S.A.	397
39250 - Agência Nacional de Transportes Terrestres - ANTT	403
39251 - Agência Nacional de Transportes Aquaviários - ANTAQ	409
39252 - Departamento Nacional de Infra-Estrutura de Transportes - DNIT	413
39254 - Agência Nacional de Aviação Civil - ANAC	431
39901 - Fundo da Marinha Mercante - FMM	435
39902 - Fundo Nacional de Aviação Civil - FNAC	439

**ÓRGÃOS DO PODER EXECUTIVO
(EXCLUSIVE MINISTÉRIO DA
EDUCAÇÃO)**

PRESIDÊNCIA DA REPÚBLICA E
MINISTÉRIOS

20000 - Presidência da República

Órgão: 20000 - Presidência da República

R\$ 1,00

Poder Executivo

Quadro Síntese

Recursos de Todas as Fontes

Código / Especificação		Lei+Créditos 2016	Empenhado 2016	PLO 2017	LOA 2017	PLO 2018
Total		2.567.420.208	2.135.976.646	6.501.213.282	6.765.586.505	6.378.584.741
Programa						
0089	Previdência de Inativos e Pensionistas da União	327.845.421	327.654.964	869.953.447	869.953.447	945.456.360
0901	Operações Especiais: Cumprimento de Sentenças Judiciais	10.200.000	8.990.906	579.358.071	579.358.071	878.697.737
0909	Operações Especiais: Outros Encargos Especiais			409.357	409.357	448.416
0910	Operações Especiais: Gestão da Participação em Organismos e Entidades Nacionais e Internacionais	160.000	102.259	260.000	254.511	230.000
0999	Reserva de Contingência	234.533.629		628.299.553	628.299.553	534.116.778
2012	Fortalecimento e Dinamização da Agricultura Familiar			832.186.063	867.839.140	716.362.594
2016	Políticas para as Mulheres: Promoção da Igualdade e Enfrentamento à Violência					38.650.000
2025	Comunicações para o Desenvolvimento, a Inclusão e a Democracia	121.665.413	118.394.187	124.658.000	124.519.791	95.299.400
2029	Desenvolvimento Regional e Territorial			28.470.000	110.636.181	39.200.000
2034	Promoção da Igualdade Racial e Superação do Racismo			5.293.925	5.368.718	2.345.239
2038	Democracia e Aperfeiçoamento da Gestão Pública	488.871.463	376.371.354	424.770.000	424.578.385	424.851.800
2044	Promoção dos Direitos da Juventude			15.000.000	41.282.842	16.166.000
2047	Simplificação da Vida da Empresa e do Cidadão: Bem Mais Simples Brasil	71.992.604	35.960.634	30.000.000	34.154.254	300.000
2059	Política Nuclear	476.963	408.953	900.000	883.110	500.000
2066	Reforma Agrária e Governança Fundiária			535.001.281	640.489.292	224.950.058
2069	Segurança Alimentar e Nutricional			10.000.000	9.998.536	5.000.000
2101	Programa de Gestão e Manutenção da Presidência da República	1.311.674.715	1.268.093.388	2.416.653.585	2.427.561.317	2.456.010.359
Função						
04	Administração	1.100.516.263	882.518.934	997.657.949	1.036.669.975	1.002.332.184
06	Segurança Pública	356.434.824	347.383.469	367.731.810	368.741.641	364.665.553
09	Previdência Social	327.845.421	327.654.964	870.362.804	870.362.804	945.456.360
14	Direitos da Cidadania	500.000		500.000	500.000	47.218.000
21	Organização Agrária			2.342.270.659	2.563.132.630	1.913.548.870
23	Comércio e Serviços	71.492.604	35.960.634	29.500.000	33.654.254	
24	Comunicações	558.777.524	533.365.479	616.519.558	616.291.020	580.531.217
26	Transporte			98.836.451	98.405.619	111.339.626
28	Encargos Especiais	10.360.000	9.093.166	579.618.071	579.612.582	879.376.153
99	Reserva de Contingência	141.493.572		598.215.980	598.215.980	534.116.778
Subfunção						
121	Planejamento e Orçamento	12.927.981	1.305.513	54.631.172	54.356.711	71.372.000
122	Administração Geral	1.137.891.526	1.098.755.778	2.019.396.976	2.055.477.042	2.009.226.741
125	Normatização e Fiscalização	4.538.741	4.530.708	880.000	6.930.000	15.879.000
126	Tecnologia da Informação	100.000	79.585		100.000	
127	Ordenamento Territorial			81.490.000	164.756.181	79.326.458
128	Formação de Recursos Humanos	640.000	523.209	800.000	783.110	538.597
131	Comunicação Social	388.140.846	284.680.846	298.223.261	292.169.299	314.580.676
182	Defesa Civil	476.963	408.953	900.000	883.110	500.000
183	Informação e Inteligência	58.322.366	58.185.625	49.300.000	50.324.610	51.500.000
244	Assistência Comunitária			468.040.642	468.040.642	468.040.642
272	Previdência do Regime Estatutário	327.845.421	327.654.964	869.953.447	869.953.447	945.456.360
274	Previdência Especial			409.357	409.357	
301	Atenção Básica	23.846.399	23.715.275	43.628.220	43.641.264	45.752.559
331	Proteção e Benefícios ao Trabalhador	60.367.474	59.541.296	94.813.242	94.898.742	107.811.957
363	Ensino Profissional			11.830.000	14.800.000	3.203.872
422	Direitos Individuais, Coletivos e Difusos	500.000		3.463.500	3.411.753	39.738.503
571	Desenvolvimento Científico	1.000.000	1.000.000			
605	Abastecimento			10.000.000	9.998.536	5.000.000
606	Extensão Rural			365.339.346	401.067.216	248.321.952
631	Reforma Agrária			470.407.781	571.877.539	182.296.464
662	Produção Industrial	42.495.680	42.411.564	59.970.000	59.970.000	49.978.400
691	Promoção Comercial	71.492.604	35.960.634	29.500.000	33.654.254	
722	Telecomunicações	191.940.578	188.129.529	216.731.893	216.555.934	162.295.527
846	Outros Encargos Especiais	10.360.000	9.093.166	723.204.892	723.228.205	1.043.648.255
999	Reserva de Contingência	234.533.629		628.299.553	628.299.553	534.116.778
Unidade						
20101	Presidência da República	928.253.710	769.119.527	846.571.371	867.342.075	831.852.788
20118	Agência Brasileira de Inteligência - ABIN	568.484.484	559.252.158	593.853.826	594.863.657	603.869.570
20122	Secretaria Nacional de Políticas para as Mulheres					50.447.536
20129	Secretaria Especial de Agricultura Familiar e do Desenvolvimento Agrário			1.030.424.318	1.145.921.999	909.473.764
20201	Instituto Nacional de Colonização e Reforma Agrária - INCRA			2.890.380.880	2.995.745.170	2.835.108.823
20204	Instituto Nacional de Tecnologia da Informação - ITI	20.054.977	18.906.797		22.390.087	22.577.883
20415	Empresa Brasil de Comunicação S.A. - EBC	716.958.485	596.616.167	708.638.189	708.409.651	722.993.476

Órgão: 20000 - Presidência da República

R\$ 1,00

Poder Executivo

Quadro Síntese

Recursos de Todas as Fontes

Código / Especificação		Lei+Créditos 2016	Empenhado 2016	PLO 2017	LOA 2017	PLO 2018		
Unidade								
20416	Empresa de Planejamento e Logística S.A. - EPL			99.116.451	98.685.619	111.839.626		
20927	Fundo de Imprensa Nacional	333.668.552	192.081.996	332.228.247	332.228.247	290.421.275		
Grupo de Despesa								
1	Pessoal e Encargos Sociais	1.246.880.708	1.216.931.287	2.489.605.863	2.496.897.406	2.651.600.816		
3	Outras Despesas Correntes	1.045.702.972	894.003.975	2.356.127.388	2.415.286.188	2.318.853.506		
4	Investimentos	40.302.899	25.041.384	302.683.696	437.606.576	200.498.506		
5	Inversões Financeiras			724.496.782	787.496.782	673.515.135		
9	Reserva de Contingência	234.533.629		628.299.553	628.299.553	534.116.778		
Fonte	1-PES	2-JUR	3-ODC	4-INV	5-IFI	6-AMT	9-RES	Total
100	1.741.024.091		1.820.322.639	99.510.368	613.305.088			4.274.162.186
148			24.200.000					24.200.000
150	50.000.000		69.896.343	3.000.000	4.718.615		89.966.616	217.581.574
156	109.437.391							109.437.391
163				10.875				10.875
164					53.497.638			53.497.638
169	150.834.488							150.834.488
172			38.794.396	2.300.000			71.039.924	112.134.320
174			38.273.251	14.525				38.287.776
176	564.000.000		200.542.267	67.720.339	1.993.794		373.110.238	1.207.366.638
250			80.180.994	4.619.460				84.800.454
263				17.922.939				17.922.939
280			46.643.616	5.400.000				52.043.616
956	17.655.209							17.655.209
969	18.649.637							18.649.637
Total	2.651.600.816		2.318.853.506	200.498.506	673.515.135		534.116.778	6.378.584.741

20101 - Presidência da República

Órgão: 20000 - Presidência da República
 Unidade: 20101 - Presidência da República

R\$ 1,00

Quadro Síntese		Recursos de Todas as Fontes				
Código / Especificação	Lei+Créditos 2016	Empenhado 2016	PLO 2017	LOA 2017	PLO 2018	
Total	928.253.710	769.119.527	846.571.371	867.342.075	831.852.788	
Programa						
0089 Previdência de Inativos e Pensionistas da União	175.018	165.532	144.007	144.007	112.337	
0910 Operações Especiais: Gestão da Participação em Organismos e Entidades Nacionais e Internacionais	160.000	102.259	260.000	254.511	230.000	
2038 Democracia e Aperfeiçoamento da Gestão Pública	441.737.042	329.349.496	364.800.000	358.458.385	359.874.400	
2044 Promoção dos Direitos da Juventude			15.000.000	41.282.842	16.166.000	
2047 Simplificação da Vida da Empresa e do Cidadão: Bem Mais Simples Brasil	71.992.604	35.960.634	30.000.000	34.154.254	300.000	
2059 Política Nuclear	476.963	408.953	900.000	883.110	500.000	
2101 Programa de Gestão e Manutenção da Presidência da República	413.712.083	403.132.653	435.467.364	432.164.966	454.670.051	
Função						
04 Administração	855.926.088	732.891.102	816.167.364	832.789.303	831.210.451	
09 Previdência Social	175.018	165.532	144.007	144.007	112.337	
14 Direitos da Cidadania	500.000		500.000	500.000	300.000	
23 Comércio e Serviços	71.492.604	35.960.634	29.500.000	33.654.254		
28 Encargos Especiais	160.000	102.259	260.000	254.511	230.000	
Subfunção						
121 Planejamento e Orçamento	12.927.981	1.305.513	13.000.000	12.725.539	11.372.000	
122 Administração Geral	402.359.048	391.253.033	445.568.836	468.511.278	452.955.704	
128 Formação de Recursos Humanos	640.000	523.209	800.000	783.110	538.597	
131 Comunicação Social	384.780.846	284.680.846	294.248.107	288.235.845	312.580.676	
182 Defesa Civil	476.963	408.953	900.000	883.110	500.000	
272 Previdência do Regime Estatutário	175.018	165.532	144.007	144.007	112.337	
301 Atenção Básica	2.090.876	2.090.876	890.880	890.880	1.735.559	
331 Proteção e Benefícios ao Trabalhador	10.382.159	10.360.457	4.511.580	4.511.580	14.530.788	
422 Direitos Individuais, Coletivos e Difusos	500.000		500.000	500.000	300.000	
691 Promoção Comercial	71.492.604	35.960.634	29.500.000	33.654.254		
722 Telecomunicações	42.268.215	42.268.215	54.951.893	54.951.893	36.996.127	
846 Outros Encargos Especiais	160.000	102.259	1.556.068	1.550.579	231.000	
Grupo de Despesa						
1 Pessoal e Encargos Sociais	225.057.004	223.826.476	246.000.955	246.000.955	229.325.508	
3 Outras Despesas Correntes	680.174.325	534.879.602	576.344.676	592.463.022	585.027.280	
4 Investimentos	23.022.381	10.413.449	24.225.740	28.878.098	17.500.000	
Fonte						
100 229.213.171		585.027.280	17.500.000		831.740.451	
169 99.976					99.976	
969 12.361					12.361	
Total	229.325.508	585.027.280	17.500.000		831.852.788	

Órgão: 20000 - Presidência da República
 Unidade: 20101 - Presidência da República

R\$ 1,00

Quadro dos Créditos Orçamentários

Recursos de Todas as Fontes

Programática	Programa/Ação/Localização	Funcional	Esf	GND	RP	Mod	IU	Fte	Valor
0089	Previdência de Inativos e Pensionistas da União								112.337
	Operações Especiais								112.337
0089 0181	Aposentadorias e Pensões Civis da União	09 272							112.337
0089 0181 0053	Aposentadorias e Pensões Civis da União - No Distrito Federal (Seq: 792)								112.337
			S	1 - PES	1	90	0	169	99.976
			S	1 - PES	1	90	0	969	12.361
0910	Operações Especiais: Gestão da Participação em Organismos e Entidades Nacionais e Internacionais								230.000
	Operações Especiais								230.000
0910 000Q	Contribuições a Organismos Internacionais sem Exigência de Programação Específica	28 846							230.000
0910 000Q 0002	Contribuições a Organismos Internacionais sem Exigência de Programação Específica - No Exterior (Seq: 793)								230.000
			F	3 - ODC	2	80	0	100	230.000
2038	Democracia e Aperfeiçoamento da Gestão Pública								359.874.400
	Atividades								359.874.400
2038 2017	Comunicação Institucional	04 131							287.268.508
2038 2017 0001	Comunicação Institucional - Nacional (Seq: 794)								287.268.508
			F	3 - ODC	2	90	0	100	287.268.508
2038 20CT	Capacitação de Agentes para o Sistema de Comunicação de Governo do Poder Executivo Federal - SICOM	04 128							538.597
2038 20CT 0001	Capacitação de Agentes para o Sistema de Comunicação de Governo do Poder Executivo Federal - SICOM - Nacional (Seq: 795) <i>Produto: Agente capacitado (unidade): 203</i>								538.597
			F	3 - ODC	2	90	0	100	538.597
2038 20D5	Gerenciamento das Relações Institucionais do Governo	04 122							1.887.000
2038 20D5 0001	Gerenciamento das Relações Institucionais do Governo - Nacional (Seq: 796) <i>Produto: Assessoramento realizado (unidade): 1</i>								1.887.000
			F	3 - ODC	2	90	0	100	1.887.000
2038 2675	Comunicação e Transmissão de Atos e Fatos do Governo Federal	04 722							36.996.127
2038 2675 0001	Comunicação e Transmissão de Atos e Fatos do Governo Federal - Nacional (Seq: 797) <i>Produto: Conteúdo difundido (min): 116.080</i>								36.996.127
			F	3 - ODC	2	91	0	100	36.996.127
2038 2E24	Formulação, Desenvolvimento e Capacitação para Participação Social	04 121							9.372.000
2038 2E24 0001	Formulação, Desenvolvimento e Capacitação para Participação Social - Nacional (Seq: 798) <i>Produto: Pessoa beneficiada (unidade): 10.000</i>								9.372.000
			F	3 - ODC	2	80	0	100	1.030.800
			F	3 - ODC	2	90	0	100	8.341.200
2038 4641	Publicidade de Utilidade Pública	04 131							23.812.168
2038 4641 0001	Publicidade de Utilidade Pública - Nacional (Seq: 799)								23.812.168
			F	3 - ODC	2	90	0	100	23.812.168
2044	Promoção dos Direitos da Juventude								16.166.000
	Atividades								16.166.000
2044 217Y	Gestão de Políticas Públicas de Juventude	04 122							14.666.000
2044 217Y 0001	Gestão de Políticas Públicas de Juventude - Nacional (Seq: 800) <i>Produto: Política implantada (unidade): 4</i>								14.666.000
			F	3 - ODC	2	30	0	100	800.000
			F	3 - ODC	2	40	0	100	800.000
			F	3 - ODC	2	90	0	100	12.666.000
			F	4 - INV	2	30	0	100	200.000
			F	4 - INV	2	40	0	100	200.000
2044 4641	Publicidade de Utilidade Pública	04 131							1.500.000
2044 4641 0001	Publicidade de Utilidade Pública - Nacional (Seq: 801)								1.500.000
			F	3 - ODC	2	90	0	100	1.500.000
2047	Simplificação da Vida da Empresa e do Cidadão: Bem Mais Simples Brasil								300.000
	Atividades								300.000
2047 215D	Simplificação e Integração dos Serviços Públicos (Bem Mais Simples)	14 422							300.000
2047 215D 0001	Simplificação e Integração dos Serviços Públicos (Bem Mais Simples) - Nacional (Seq: 802) <i>Produto: Projeto apoiado (unidade): 4</i>								300.000
			F	3 - ODC	2	90	0	100	300.000
2059	Política Nuclear								500.000
	Atividades								500.000
2059 2B27	Sistema de Proteção ao Programa Nuclear Brasileiro - SIPRON	04 182							500.000
2059 2B27 0001	Sistema de Proteção ao Programa Nuclear Brasileiro - SIPRON - Nacional (Seq: 803) <i>Produto: Sistema mantido (unidade): 1</i>								500.000
			F	3 - ODC	2	90	0	100	400.000
			F	4 - INV	2	90	0	100	100.000
2101	Programa de Gestão e Manutenção da Presidência da República								454.670.051
	Atividades								454.669.051
2101 2000	Administração da Unidade	04 122							139.630.016
2101 2000 0001	Administração da Unidade - Nacional (Seq: 804)								139.630.016
			F	3 - ODC	2	90	0	100	127.305.021

Órgão: 20000 - Presidência da República
 Unidade: 20101 - Presidência da República

R\$ 1,00

Quadro dos Créditos Orçamentários

Recursos de Todas as Fontes

Programática	Programa/Ação/Localização	Funcional	Esf	GND	RP	Mod	IU	Fte	Valor
			F	3 - ODC	2	91	0	100	324.995
			F	4 - INV	2	90	0	100	12.000.000
2101 2004	Assistência Médica e Odontológica aos Servidores Civis, Empregados, Militares e seus Dependentes	04 301							1.735.559
2101 2004 0053	Assistência Médica e Odontológica aos Servidores Civis, Empregados, Militares e seus Dependentes - No Distrito Federal (Seq: 805)								1.735.559
			S	3 - ODC	1	90	0	100	1.735.559
2101 20TP	Ativos Civis da União	04 122							227.169.125
2101 20TP 0001	Ativos Civis da União - Nacional (Seq: 806)								227.169.125
			F	1 - PES	1	90	0	100	227.169.125
2101 212B	Benefícios Obrigatórios aos Servidores Civis, Empregados, Militares e seus Dependentes	04 331							14.530.788
2101 212B 0053	Benefícios Obrigatórios aos Servidores Civis, Empregados, Militares e seus Dependentes - No Distrito Federal (Seq: 807)								14.530.788
			F	3 - ODC	1	90	0	100	14.530.788
2101 216H	Ajuda de Custo para Moradia ou Auxílio-Moradia a Agentes Públicos	04 122							2.369.984
2101 216H 0001	Ajuda de Custo para Moradia ou Auxílio-Moradia a Agentes Públicos - Nacional (Seq: 808)								2.369.984
	<i>Produto: Agente público beneficiado (unidade): 108</i>		F	3 - ODC	2	90	0	100	2.369.984
2101 216X	Funcionamento dos Conselhos e Comissões da Presidência da República	04 122							4.637.000
2101 216X 0001	Funcionamento dos Conselhos e Comissões da Presidência da República - Nacional (Seq: 809)								4.637.000
	<i>Produto: Conselho mantido (unidade): 2.100</i>		F	3 - ODC	2	90	0	100	4.637.000
2101 216Z	Gestão e Promoção do Programa de Parcerias de Investimentos	04 122							2.586.000
2101 216Z 0001	Gestão e Promoção do Programa de Parcerias de Investimentos - Nacional (Seq: 810)								2.586.000
	<i>Produto: Iniciativa apoiada (unidade): 5</i>		F	3 - ODC	2	90	0	100	2.586.000
2101 2C11	Apoio Técnico e Administrativo à Equipe de Transição de Governo	04 122							3.043.579
2101 2C11 0001	Apoio Técnico e Administrativo à Equipe de Transição de Governo - Nacional (Seq: 811)								3.043.579
			F	1 - PES	1	90	0	100	2.043.046
			F	3 - ODC	2	90	0	100	1.000.533
2101 4693	Segurança Institucional do Presidente da República e do Vice-Presidente da República, Respektivos Familiares, e Outras Autoridades	04 122							56.967.000
2101 4693 0001	Segurança Institucional do Presidente da República e do Vice-Presidente da República, Respektivos Familiares, e Outras Autoridades - Nacional (Seq: 812)								56.967.000
	<i>Produto: Serviço mantido (unidade): 1</i>		F	3 - ODC	2	90	0	100	51.967.000
			F	4 - INV	2	90	0	100	5.000.000
2101 6662	Formulação e Desenvolvimento de Políticas e Estratégias de Longo Prazo	04 121							2.000.000
2101 6662 0001	Formulação e Desenvolvimento de Políticas e Estratégias de Longo Prazo - Nacional (Seq: 813)								2.000.000
	<i>Produto: Política formulada (unidade): 1</i>		F	3 - ODC	2	90	0	100	2.000.000
Operações Especiais									1.000
2101 09HB	Contribuição da União, de suas Autarquias e Fundações para o Custeio do Regime de Previdência dos Servidores Públicos Federais	04 846							1.000
2101 09HB 0001	Contribuição da União, de suas Autarquias e Fundações para o Custeio do Regime de Previdência dos Servidores Públicos Federais - Nacional (Seq: 814)								1.000
			F	1 - PES	0	91	0	100	1.000
Total									831.852.788

20118 - Agência Brasileira de Inteligência - ABIN

Órgão: 20000 - Presidência da República

R\$ 1,00

Unidade: 20118 - Agência Brasileira de Inteligência - ABIN

Quadro Síntese		Recursos de Todas as Fontes			
Código / Especificação	Lei+Créditos 2016	Empenhado 2016	PLO 2017	LOA 2017	PLO 2018
Total	568.484.484	559.252.158	593.853.826	594.863.657	603.869.570
Programa					
0089 Previdência de Inativos e Pensionistas da União	212.049.660	211.868.689	226.122.016	226.122.016	239.204.017
2101 Programa de Gestão e Manutenção da Presidência da República	356.434.824	347.383.469	367.731.810	368.741.641	364.665.553
Função					
06 Segurança Pública	356.434.824	347.383.469	367.731.810	368.741.641	364.665.553
09 Previdência Social	212.049.660	211.868.689	226.122.016	226.122.016	239.204.017
Subfunção					
122 Administração Geral	285.221.173	276.518.805	257.247.753	257.232.974	249.632.718
183 Informação e Inteligência	58.322.366	58.185.625	49.300.000	50.324.610	51.500.000
272 Previdência do Regime Estatutário	212.049.660	211.868.689	226.122.016	226.122.016	239.204.017
301 Atenção Básica	4.633.990	4.582.245	4.763.316	4.763.316	4.582.248
331 Proteção e Benefícios ao Trabalhador	8.257.295	8.096.794	8.178.228	8.178.228	7.763.136
846 Outros Encargos Especiais			48.242.513	48.242.513	51.187.451
Grupo de Despesa					
1 Pessoal e Encargos Sociais	496.729.468	487.846.129	530.912.282	530.912.282	534.524.186
3 Outras Despesas Correntes	66.186.238	65.837.315	59.941.544	58.951.375	67.345.384
4 Investimentos	5.568.778	5.568.715	3.000.000	5.000.000	2.000.000
Fonte					
1-PES					
2-JUR					
3-ODC					
4-INV					
5-IFI					
6-AMT					
9-RES					
Total	534.524.186	67.345.384	2.000.000		603.869.570

Órgão: 20000 - Presidência da República
 Unidade: 20118 - Agência Brasileira de Inteligência - ABIN

R\$ 1,00

Quadro dos Créditos Orçamentários

Recursos de Todas as Fontes

Programática	Programa/Ação/Localização	Funcional	Esf	GND	RP	Mod	IU	Fte	Valor
0089	Previdência de Inativos e Pensionistas da União								239.204.017
	Operações Especiais								239.204.017
0089 0181	Aposentadorias e Pensões Civis da União	09 272							239.204.017
0089 0181 0001	Aposentadorias e Pensões Civis da União - Nacional (Seq: 815)								239.204.017
			S	1 - PES	1	90	0	100	143.976.289
			S	1 - PES	1	90	0	156	36.475.440
			S	1 - PES	1	90	0	169	47.050.363
			S	1 - PES	1	90	0	956	5.884.474
			S	1 - PES	1	90	0	969	5.817.451
2101	Programa de Gestão e Manutenção da Presidência da República								364.665.553
	Atividades								313.478.102
2101 2004	Assistência Médica e Odontológica aos Servidores Civis, Empregados, Militares e seus Dependentes	06 301							4.582.248
2101 2004 5664	Assistência Médica e Odontológica aos Servidores Civis, Empregados, Militares e seus Dependentes - Em Brasília - DF (Seq: 816)								4.582.248
			S	3 - ODC	1	90	0	100	4.582.248
2101 20TP	Ativos Civis da União	06 122							244.132.718
2101 20TP 0001	Ativos Civis da União - Nacional (Seq: 817)								244.132.718
			F	1 - PES	1	90	0	100	244.132.718
2101 212B	Benefícios Obrigatórios aos Servidores Civis, Empregados, Militares e seus Dependentes	06 331							7.763.136
2101 212B 5664	Benefícios Obrigatórios aos Servidores Civis, Empregados, Militares e seus Dependentes - Em Brasília - DF (Seq: 818)								7.763.136
			F	3 - ODC	1	90	0	100	7.763.136
2101 216H	Ajuda de Custo para Moradia ou Auxílio-Moradia a Agentes Públicos	06 122							5.500.000
2101 216H 0001	Ajuda de Custo para Moradia ou Auxílio-Moradia a Agentes Públicos - Nacional (Seq: 819)								5.500.000
	Produto: Agente público beneficiado (unidade): 22		F	3 - ODC	2	90	0	100	5.500.000
2101 2684	Ações de Inteligência	06 183							51.500.000
2101 2684 0001	Ações de Inteligência - Nacional (Seq: 820)								51.500.000
			F	3 - ODC	2	90	0	100	26.280.000
			F	3 - ODC	2	90	0	150	23.220.000
			F	4 - INV	2	90	0	100	1.827.317
			F	4 - INV	2	90	0	263	172.683
	Operações Especiais								51.187.451
2101 09HB	Contribuição da União, de suas Autarquias e Fundações para o Custeio do Regime de Previdência dos Servidores Públicos Federais	06 846							51.187.451
2101 09HB 0001	Contribuição da União, de suas Autarquias e Fundações para o Custeio do Regime de Previdência dos Servidores Públicos Federais - Nacional (Seq: 821)								51.187.451
			F	1 - PES	0	91	0	100	51.187.451
Total									603.869.570

20122 - Secretaria Nacional de Políticas para as Mulheres

Órgão: 20000 - Presidência da República

R\$ 1,00

Unidade: 20122 - Secretaria Nacional de Políticas para as Mulheres

Quadro Síntese		Recursos de Todas as Fontes						
Código / Especificação		Lei+Créditos 2016	Empenhado 2016	PLO 2017	LOA 2017	PLO 2018		
Total							50.447.536	
Programa								
2016	Políticas para as Mulheres: Promoção da Igualdade e Enfrentamento à Violência						38.650.000	
2101	Programa de Gestão e Manutenção da Presidência da República						11.797.536	
Função								
04	Administração						3.529.536	
14	Direitos da Cidadania						46.918.000	
Subfunção								
122	Administração Geral						9.780.086	
301	Atenção Básica						510.936	
331	Proteção e Benefícios ao Trabalhador						1.238.688	
422	Direitos Individuais, Coletivos e Difusos						38.650.000	
846	Outros Encargos Especiais						267.826	
Grupo de Despesa								
1	Pessoal e Encargos Sociais						1.779.912	
3	Outras Despesas Correntes						45.317.624	
4	Investimentos						3.350.000	
Fonte	1-PES	2-JUR	3-ODC	4-INV	5-IFI	6-AMT	9-RES	Total
100	1.779.912		45.317.624	3.350.000				50.447.536
Total	1.779.912		45.317.624	3.350.000				50.447.536

Órgão: 20000 - Presidência da República
 Unidade: 20122 - Secretaria Nacional de Políticas para as Mulheres

R\$ 1,00

Quadro dos Créditos Orçamentários

Recursos de Todas as Fontes

Programática	Programa/Ação/Localização	Funcional	Esf	GND	RP	Mod	IU	Fte	Valor
2016	Políticas para as Mulheres: Promoção da Igualdade e Enfrentamento à Violência								38.650.000
Atividades									36.900.000
2016 218B	Políticas de Igualdade e Enfrentamento à Violência contra as Mulheres	14 422							36.900.000
2016 218B 0001	Políticas de Igualdade e Enfrentamento à Violência contra as Mulheres - Nacional (Seq: 822) <i>Produto: Iniciativa apoiada (unidade): 10</i>		F	3 - ODC	2	30	0	100	13.800.000
			F	3 - ODC	2	90	0	100	21.600.000
			F	4 - INV	2	90	0	100	1.500.000
Projetos									1.750.000
2016 14XS	Construção da Casa da Mulher Brasileira e de Centros de Atendimento às Mulheres nas Regiões de Fronteira Seca	14 422							1.750.000
2016 14XS 0001	Construção da Casa da Mulher Brasileira e de Centros de Atendimento às Mulheres nas Regiões de Fronteira Seca - Nacional (Seq: 823) <i>Produto: Unidade implantada/aparelhada/adequada (unidade): 3</i>		F	4 - INV	2	90	0	100	1.750.000
2101	Programa de Gestão e Manutenção da Presidência da República								11.797.536
Atividades									11.529.710
2101 2000	Administração da Unidade	14 122							7.768.000
2101 2000 0001	Administração da Unidade - Nacional (Seq: 824)		F	3 - ODC	2	90	0	100	7.768.000
			F	4 - INV	2	90	0	100	100.000
2101 2004	Assistência Médica e Odontológica aos Servidores Cíveis, Empregados, Militares e seus Dependentes	04 301							510.936
2101 2004 0053	Assistência Médica e Odontológica aos Servidores Cíveis, Empregados, Militares e seus Dependentes - No Distrito Federal (Seq: 825)		S	3 - ODC	1	90	0	100	510.936
2101 20TP	Ativos Cíveis da União	04 122							1.512.086
2101 20TP 0001	Ativos Cíveis da União - Nacional (Seq: 826)		F	1 - PES	1	90	0	100	1.512.086
2101 212B	Benefícios Obrigatórios aos Servidores Cíveis, Empregados, Militares e seus Dependentes	04 331							1.238.688
2101 212B 0053	Benefícios Obrigatórios aos Servidores Cíveis, Empregados, Militares e seus Dependentes - No Distrito Federal (Seq: 827)		F	3 - ODC	1	90	0	100	1.238.688
2101 216H	Ajuda de Custo para Moradia ou Auxílio-Moradia a Agentes Públicos	14 122							500.000
2101 216H 0001	Ajuda de Custo para Moradia ou Auxílio-Moradia a Agentes Públicos - Nacional (Seq: 828) <i>Produto: Agente público beneficiado (unidade): 20</i>		F	3 - ODC	2	90	0	100	500.000
Operações Especiais									267.826
2101 09HB	Contribuição da União, de suas Autarquias e Fundações para o Custeio do Regime de Previdência dos Servidores Públicos Federais	04 846							267.826
2101 09HB 0001	Contribuição da União, de suas Autarquias e Fundações para o Custeio do Regime de Previdência dos Servidores Públicos Federais - Nacional (Seq: 829)		F	1 - PES	0	91	0	100	267.826
Total									50.447.536

**20129 - Secretaria Especial de
Agricultura Familiar e do
Desenvolvimento Agrário**

Órgão: 20000 - Presidência da República

R\$ 1,00

Unidade: 20129 - Secretaria Especial de Agricultura Familiar e do Desenvolvimento Agrário

Quadro Síntese		Recursos de Todas as Fontes			
Código / Especificação	Lei+Créditos 2016	Empenhado 2016	PLO 2017	LOA 2017	PLO 2018
Total			1.030.424.318	1.145.921.999	909.473.764
Programa					
0089 Previdência de Inativos e Pensionistas da União			10.000	10.000	13.000.000
0999 Reserva de Contingência			16.818.180	16.818.180	6.110.713
2012 Fortalecimento e Dinamização da Agricultura Familiar			739.716.063	759.369.140	696.648.833
2029 Desenvolvimento Regional e Territorial			28.470.000	110.636.181	39.200.000
2034 Promoção da Igualdade Racial e Superação do Racismo			1.193.925	1.268.718	
2066 Reforma Agrária e Governança Fundiária			57.963.500	73.931.742	35.510.000
2069 Segurança Alimentar e Nutricional			10.000.000	9.998.536	5.000.000
2101 Programa de Gestão e Manutenção da Presidência da República			176.252.650	173.889.502	114.004.218
Função					
09 Previdência Social			10.000	10.000	13.000.000
21 Organização Agrária			1.013.596.138	1.129.093.819	890.363.051
99 Reserva de Contingência			16.818.180	16.818.180	6.110.713
Subfunção					
122 Administração Geral			166.099.348	163.777.900	104.893.644
127 Ordenamento Territorial			58.470.000	156.846.181	66.710.000
131 Comunicação Social			1.975.154	1.933.454	1.500.000
244 Assistência Comunitária			468.040.642	468.040.642	468.040.642
272 Previdência do Regime Estatutário			10.000	10.000	13.000.000
301 Atenção Básica			1.080.000	1.080.000	785.616
331 Proteção e Benefícios ao Trabalhador			3.458.148	3.458.148	2.718.228
422 Direitos Individuais, Coletivos e Difusos			2.963.500	2.911.753	
605 Abastecimento			10.000.000	9.998.536	5.000.000
606 Extensão Rural			272.869.346	292.597.216	228.608.191
631 Reforma Agrária			25.000.000	24.809.989	8.000.000
846 Outros Encargos Especiais			3.640.000	3.640.000	4.106.730
999 Reserva de Contingência			16.818.180	16.818.180	6.110.713
Grupo de Despesa					
1 Pessoal e Encargos Sociais			58.307.348	58.307.348	67.453.565
3 Outras Despesas Correntes			909.580.147	923.030.086	805.740.089
4 Investimentos			35.787.963	137.835.705	25.419.397
5 Inversões Financeiras			9.930.680	9.930.680	4.750.000
9 Reserva de Contingência			16.818.180	16.818.180	6.110.713
Fonte					
100 1-PES	61.089.460				868.069.456
148 3-ODC		781.540.089	25.408.522	31.385	24.200.000
150 4-INV		24.200.000			10.829.328
156 5-IFI	1.827.702			4.718.615	1.827.702
163 6-AMT			10.875		10.875
169 9-RES	3.774.815				3.774.815
956	294.858				294.858
969	466.730				466.730
Total	67.453.565	805.740.089	25.419.397	4.750.000	909.473.764

Órgão: 20000 - Presidência da República

R\$ 1,00

Unidade: 20129 - Secretaria Especial de Agricultura Familiar e do Desenvolvimento Agrário

Quadro dos Créditos Orçamentários

Recursos de Todas as Fontes

Programática	Programa/Ação/Localização	Funcional	Esf	GND	RP	Mod	IU	Fte	Valor
0089	Previdência de Inativos e Pensionistas da União								13.000.000
	Operações Especiais								13.000.000
0089 0181	Aposentadorias e Pensões Civis da União	09 272							13.000.000
0089 0181 0053	Aposentadorias e Pensões Civis da União - No Distrito Federal (Seq: 830)								13.000.000
			S	1 - PES	1	90	0	100	6.635.895
			S	1 - PES	1	90	0	156	1.827.702
			S	1 - PES	1	90	0	169	3.774.815
			S	1 - PES	1	90	0	956	294.858
			S	1 - PES	1	90	0	969	466.730
0999	Reserva de Contingência								6.110.713
	Operações Especiais								6.110.713
0999 0200	Reserva de Contingência - Financeira	99 999							6.110.713
0999 0200 6497	Reserva de Contingência - Financeira - Reserva de Contingência - Recursos provenientes de receitas próprias e vinculadas (Seq: 8001)								6.110.713
			F	9 - RES	0	99	0	150	6.110.713
2012	Fortalecimento e Dinamização da Agricultura Familiar								696.646.833
	Atividades								228.608.191
2012 2100	Assistência Técnica e Extensão Rural para Agricultura Familiar	21 606							207.548.191
2012 2100 0001	Assistência Técnica e Extensão Rural para Agricultura Familiar - Nacional (Seq: 831) <i>Produto: Agricultor assistido (unidade): 177.330</i>								207.548.191
			F	3 - ODC	2	30	0	100	5.034.000
			F	3 - ODC	2	90	0	100	198.716.636
			F	4 - INV	2	30	0	100	3.786.680
			F	4 - INV	2	30	0	163	10.875
2012 210V	Promoção e Fortalecimento da Agricultura Familiar	21 606							15.940.000
2012 210V 0001	Promoção e Fortalecimento da Agricultura Familiar - Nacional (Seq: 832) <i>Produto: Agricultor familiar beneficiado (unidade): 28.090</i>								15.940.000
			F	3 - ODC	2	30	0	100	4.035.912
			F	3 - ODC	2	90	0	100	10.450.871
			F	4 - INV	2	90	0	100	1.453.217
2012 210W	Apoio à Organização Econômica e Promoção da Cidadania de Mulheres Rurais	21 606							5.120.000
2012 210W 0001	Apoio à Organização Econômica e Promoção da Cidadania de Mulheres Rurais - Nacional (Seq: 833) <i>Produto: Mulher atendida (unidade): 1.500</i>								5.120.000
			F	4 - INV	2	40	0	100	5.120.000
	Operações Especiais								468.040.642
2012 0359	Contribuição ao Fundo Garantia-Safra (Lei nº 10.420, de 2002)	21 244							468.040.642
2012 0359 0001	Contribuição ao Fundo Garantia-Safra (Lei nº 10.420, de 2002) - Nacional (Seq: 834) <i>Item de Mensuração: Agricultor segurado (unidade): 1.350.000</i>								468.040.642
			F	3 - ODC	1	90	0	100	468.040.642
2029	Desenvolvimento Regional e Territorial								39.200.000
	Atividades								39.200.000
2029 210X	Apoio ao Desenvolvimento Sustentável de Territórios Rurais	21 127							39.200.000
2029 210X 0001	Apoio ao Desenvolvimento Sustentável de Territórios Rurais - Nacional (Seq: 835) <i>Produto: Território apoiado (unidade): 114</i>								39.200.000
			F	3 - ODC	2	90	0	100	10.000.000
			F	3 - ODC	2	90	4	100	2.000.000
			F	3 - ODC	2	90	0	148	24.200.000
			F	4 - INV	2	40	0	100	3.000.000
2066	Reforma Agrária e Governança Fundiária								35.510.000
	Atividades								35.510.000
2066 210Q	Estruturação e Consolidação de Unidades Produtivas - Crédito Fundiário	21 631							8.000.000
2066 210Q 0001	Estruturação e Consolidação de Unidades Produtivas - Crédito Fundiário - Nacional (Seq: 836) <i>Produto: Família beneficiada (unidade): 320</i>								8.000.000
			F	4 - INV	2	90	0	100	8.000.000
2066 210U	Organização da Estrutura Fundiária	21 127							15.000.000
2066 210U 0001	Organização da Estrutura Fundiária - Nacional (Seq: 837) <i>Produto: Imóvel com geocadastro (unidade): 6.250</i>								15.000.000
			F	3 - ODC	2	30	0	100	15.000.000
2066 211C	Regularização da Estrutura Fundiária na Área de Abrangência da Lei 11.952, de 2009	21 127							12.510.000
2066 211C 6000	Regularização da Estrutura Fundiária na Área de Abrangência da Lei 11.952, de 2009 - Na Amazônia Legal (Seq: 838) <i>Produto: Área destinada (ha): 6.166</i>								12.510.000
			F	3 - ODC	2	90	0	100	12.310.000
			F	4 - INV	2	90	0	100	200.000
2069	Segurança Alimentar e Nutricional								5.000.000
	Atividades								5.000.000
2069 2B81	Aquisição de Alimentos da Agricultura Familiar - PAA	21 605							5.000.000
2069 2B81 0001	Aquisição de Alimentos da Agricultura Familiar - PAA - Nacional (Seq: 839) <i>Produto: Agricultor familiar beneficiado (unidade): 1.800</i>								5.000.000
			F	3 - ODC	2	90	0	100	200.000
			F	3 - ODC	2	91	0	100	50.000
			F	5 - IFI	2	90	0	100	31.385
			F	5 - IFI	2	90	0	150	4.718.615

Órgão: 20000 - Presidência da República

R\$ 1,00

Unidade: 20129 - Secretaria Especial de Agricultura Familiar e do Desenvolvimento Agrário

Quadro dos Créditos Orçamentários

Recursos de Todas as Fontes

Programática	Programa/Ação/Localização	Funcional	Esf	GND	RP	Mod	IU	Fte	Valor
2101	Programa de Gestão e Manutenção da Presidência da República								114.004.218
	Atividades								109.897.488
2101 2000	Administração da Unidade	21 122							53.646.809
2101 2000 0001	Administração da Unidade - Nacional (Seq: 840)		F	3 - ODC	2	90	0	100	53.646.809
			F	4 - INV	2	90	0	100	49.798.184
									3.848.625
2101 2004	Assistência Médica e Odontológica aos Servidores Civis, Empregados, Militares e seus Dependentes	21 301							785.616
2101 2004 0053	Assistência Médica e Odontológica aos Servidores Civis, Empregados, Militares e seus Dependentes - No Distrito Federal (Seq: 841)		S	3 - ODC	1	90	0	100	785.616
									785.616
2101 20TP	Ativos Civis da União	21 122							50.346.835
2101 20TP 0053	Ativos Civis da União - No Distrito Federal (Seq: 842)		F	1 - PES	1	90	0	100	50.346.835
									50.346.835
2101 212B	Benefícios Obrigatórios aos Servidores Civis, Empregados, Militares e seus Dependentes	21 331							2.718.228
2101 212B 0053	Benefícios Obrigatórios aos Servidores Civis, Empregados, Militares e seus Dependentes - No Distrito Federal (Seq: 843)		F	3 - ODC	1	90	0	100	2.718.228
									2.718.228
2101 215K	Funcionamento do Conselho Nacional de Desenvolvimento Rural Sustentável - CONDRAF	21 122							300.000
2101 215K 0001	Funcionamento do Conselho Nacional de Desenvolvimento Rural Sustentável - CONDRAF - Nacional (Seq: 844)		F	3 - ODC	2	90	0	100	300.000
	<i>Produto: Conselho mantido (unidade): 1</i>								300.000
2101 216H	Ajuda de Custo para Moradia ou Auxílio-Moradia a Agentes Públicos	21 122							600.000
2101 216H 0001	Ajuda de Custo para Moradia ou Auxílio-Moradia a Agentes Públicos - Nacional (Seq: 845)		F	3 - ODC	2	90	0	100	600.000
	<i>Produto: Agente público beneficiado (unidade): 24</i>								600.000
2101 4641	Publicidade de Utilidade Pública	21 131							1.500.000
2101 4641 0001	Publicidade de Utilidade Pública - Nacional (Seq: 846)		F	3 - ODC	2	90	0	100	1.500.000
									1.500.000
	Operações Especiais								4.106.730
2101 09HB	Contribuição da União, de suas Autarquias e Fundações para o Custeio do Regime de Previdência dos Servidores Públicos Federais	21 846							4.106.730
2101 09HB 0053	Contribuição da União, de suas Autarquias e Fundações para o Custeio do Regime de Previdência dos Servidores Públicos Federais - No Distrito Federal (Seq: 847)		F	1 - PES	0	91	0	100	4.106.730
									4.106.730
Total									909.473.764

**20201 - Instituto Nacional de
Colonização e Reforma Agrária - INCRA**

Órgão: 20000 - Presidência da República

R\$ 1,00

Unidade: 20201 - Instituto Nacional de Colonização e Reforma Agrária - INCRA

Quadro Síntese		Recursos de Todas as Fontes						
Código / Especificação		Lei+Créditos 2016	Empenhado 2016	PLO 2017	LOA 2017	PLO 2018		
Total				2.890.380.880	2.995.745.170	2.835.108.823		
Programa								
0089	Previdência de Inativos e Pensionistas da União			516.490.000	516.490.000	571.066.613		
0901	Operações Especiais: Cumprimento de Sentenças Judiciais			571.378.071	571.378.071	867.297.737		
0909	Operações Especiais: Outros Encargos Especiais			409.357	409.357	448.416		
0999	Reserva de Contingência			473.428.931	473.428.931	373.110.238		
2012	Fortalecimento e Dinamização da Agricultura Familiar			92.470.000	108.470.000	19.713.761		
2034	Promoção da Igualdade Racial e Superação do Racismo			4.100.000	4.100.000	2.345.239		
2066	Reforma Agrária e Governança Fundiária			477.037.781	566.557.550	189.440.058		
2101	Programa de Gestão e Manutenção da Presidência da República			755.066.740	754.911.261	811.686.761		
Função								
09	Previdência Social			516.899.357	516.899.357	571.066.613		
21	Organização Agrária			1.328.674.521	1.434.038.811	1.023.185.819		
28	Encargos Especiais			571.378.071	571.378.071	867.746.153		
99	Reserva de Contingência			473.428.931	473.428.931	373.110.238		
Subfunção								
122	Administração Geral			611.263.952	611.108.473	653.482.942		
125	Normatização e Fiscalização			880.000	880.000	880.000		
127	Ordenamento Territorial			23.020.000	7.910.000	12.616.458		
131	Comunicação Social			2.000.000	2.000.000	500.000		
272	Previdência do Regime Estatutário			516.490.000	516.490.000	571.066.613		
274	Previdência Especial			409.357	409.357			
301	Atenção Básica			20.225.208	20.225.208	19.794.480		
331	Proteção e Benefícios ao Trabalhador			35.777.580	35.777.580	34.067.748		
363	Ensino Profissional			11.830.000	14.800.000	3.203.872		
422	Direitos Individuais, Coletivos e Difusos					788.503		
606	Extensão Rural			92.470.000	108.470.000	19.713.761		
631	Reforma Agrária			445.407.781	547.067.550	174.296.464		
846	Outros Encargos Especiais			657.178.071	657.178.071	971.587.744		
999	Reserva de Contingência			473.428.931	473.428.931	373.110.238		
Grupo de Despesa								
1	Pessoal e Encargos Sociais			1.075.828.431	1.075.828.431	1.214.174.901		
3	Outras Despesas Correntes			460.157.508	477.399.018	491.219.440		
4	Investimentos			166.399.908	191.522.688	87.839.109		
5	Inversões Financeiras			714.566.102	777.566.102	668.765.135		
9	Reserva de Contingência			473.428.931	473.428.931	373.110.238		
Fonte	1-PES	2-JUR	3-ODC	4-INV	5-IFI	6-AMT	9-RES	Total
100	465.846.503		252.403.922	34.529	613.273.703			1.331.558.657
156	66.370.566							66.370.566
164					53.497.638			53.497.638
169	95.448.875							95.448.875
174			38.273.251	14.525				38.287.776
176	564.000.000		200.542.267	67.720.339	1.993.794		373.110.238	1.207.366.638
250				2.319.460				2.319.460
263				17.750.256				17.750.256
956	10.707.366							10.707.366
969	11.801.591							11.801.591
Total	1.214.174.901		491.219.440	87.839.109	668.765.135		373.110.238	2.835.108.823

Órgão: 20000 - Presidência da República

R\$ 1,00

Unidade: 20201 - Instituto Nacional de Colonização e Reforma Agrária - INCRA

Quadro dos Créditos Orçamentários

Recursos de Todas as Fontes

Programática	Programa/Ação/Localização	Funcional	Esf	GND	RP	Mod	IU	Fte	Valor
0089	Previdência de Inativos e Pensionistas da União								571.066.613
	Operações Especiais								571.066.613
0089 0181	Aposentadorias e Pensões Civis da União	09 272							571.066.613
0089 0181 0001	Aposentadorias e Pensões Civis da União - Nacional (Seq: 848)								571.066.613
			S	1 - PES	1	90	0	100	135.738.215
			S	1 - PES	1	90	0	156	66.370.566
			S	1 - PES	1	90	0	169	95.448.875
			S	1 - PES	1	90	0	176	251.000.000
			S	1 - PES	1	90	0	956	10.707.366
			S	1 - PES	1	90	0	969	11.801.591
0901	Operações Especiais: Cumprimento de Sentenças Judiciais								867.297.737
	Operações Especiais								867.297.737
0901 0005	Sentenças Judiciais Transitadas em Julgado (Precatórios)	28 846							867.297.737
0901 0005 0001	Sentenças Judiciais Transitadas em Julgado (Precatórios) - Nacional (Seq: 849)								867.297.737
			F	1 - PES	1	90	0	100	58.056.697
			F	3 - ODC	1	90	0	100	195.967.337
			F	5 - IFI	1	90	0	100	613.273.703
0909	Operações Especiais: Outros Encargos Especiais								448.416
	Operações Especiais								448.416
0909 0536	Benefícios e Pensões Indenizatórias Decorrentes de Legislação Especial e/ou Decisões Judiciais	28 846							448.416
0909 0536 0001	Benefícios e Pensões Indenizatórias Decorrentes de Legislação Especial e/ou Decisões Judiciais - Nacional (Seq: 850)								448.416
			S	3 - ODC	1	90	0	100	448.416
0999	Reserva de Contingência								373.110.238
	Operações Especiais								373.110.238
0999 0200	Reserva de Contingência - Financeira	99 999							373.110.238
0999 0200 6497	Reserva de Contingência - Financeira - Reserva de Contingência - Recursos provenientes de receitas próprias e vinculadas (Seq: 851)								373.110.238
			F	9 - RES	0	99	0	176	373.110.238
2012	Fortalecimento e Dinamização da Agricultura Familiar								19.713.761
	Atividades								19.713.761
2012 210S	Assistência Técnica e Extensão Rural para Reforma Agrária	21 606							19.713.761
2012 210S 0001	Assistência Técnica e Extensão Rural para Reforma Agrária - Nacional (Seq: 852)								19.713.761
	<i>Produto: Família assistida (unidade): 13.053</i>		F	3 - ODC	2	90	0	176	19.713.761
2034	Promoção da Igualdade Racial e Superação do Racismo								2.345.239
	Atividades								2.345.239
2034 210Z	Reconhecimento e Indenização de Territórios Quilombolas	21 631							2.345.239
2034 210Z 0001	Reconhecimento e Indenização de Territórios Quilombolas - Nacional (Seq: 853)								2.345.239
	<i>Produto: Área reconhecida (ha): 3.472</i>		F	3 - ODC	2	90	0	176	1.291.710
			F	3 - ODC	2	91	0	176	97.225
			F	5 - IFI	2	90	0	176	956.304
2066	Reforma Agrária e Governança Fundiária								189.440.058
	Atividades								189.440.058
2066 2105	Gerenciamento e Fiscalização do Cadastro Rural	21 125							880.000
2066 2105 0001	Gerenciamento e Fiscalização do Cadastro Rural - Nacional (Seq: 854)								880.000
	<i>Produto: Imóvel gerenciado (unidade): 51.130</i>		F	3 - ODC	2	90	0	174	124.580
			F	3 - ODC	2	90	0	176	755.420
2066 210R	Assistência Social e Pacificação no Campo	21 422							788.503
2066 210R 0001	Assistência Social e Pacificação no Campo - Nacional (Seq: 855)								788.503
	<i>Produto: Família assistida (unidade): 1.515</i>		F	3 - ODC	2	90	0	176	644.470
			F	4 - INV	2	90	0	176	144.033
2066 210T	Promoção da Educação do Campo	21 363							3.203.872
2066 210T 0001	Promoção da Educação do Campo - Nacional (Seq: 856)								3.203.872
	<i>Produto: Pessoa capacitada (unidade): 703</i>		F	3 - ODC	2	50	0	176	1.152.586
			F	3 - ODC	2	90	0	176	2.051.286
2066 210U	Organização da Estrutura Fundiária	21 127							12.616.458
2066 210U 0001	Organização da Estrutura Fundiária - Nacional (Seq: 857)								12.616.458
	<i>Produto: Imóvel com geocadastro (unidade): 921</i>		F	3 - ODC	2	30	0	100	67.627
			F	3 - ODC	2	30	0	174	15.277
			F	3 - ODC	2	90	0	176	12.494.146
			F	3 - ODC	2	91	0	176	24.883
			F	4 - INV	2	90	0	174	14.525
2066 211A	Desenvolvimento de Assentamentos Rurais	21 631							117.550.112
2066 211A 0001	Desenvolvimento de Assentamentos Rurais - Nacional (Seq: 858)								117.550.112
	<i>Produto: Família atendida (unidade): 59.309</i>		F	3 - ODC	2	90	0	176	36.862.901
			F	4 - INV	2	30	0	100	30.542
			F	4 - INV	2	30	0	176	26.319.872
			F	4 - INV	2	30	0	263	17.750.256

Órgão: 20000 - Presidência da República

R\$ 1,00

Unidade: 20201 - Instituto Nacional de Colonização e Reforma Agrária - INCRA

Quadro dos Créditos Orçamentários

Recursos de Todas as Fontes

Programática	Programa/Ação/Localização	Funcional	Esf	GND	RP	Mod	IU	Fte	Valor
			F	4 - INV	2	40	0	176	12.268.482
			F	4 - INV	2	90	0	100	3.987
			F	4 - INV	2	90	0	176	20.957.122
			F	4 - INV	2	90	0	250	2.319.460
			F	5 - IFI	2	90	0	176	1.037.490
2066 211B	Obtenção de Imóveis Rurais para Criação de Assentamentos da Reforma Agrária	21 631							53.497.638
2066 211B 0001	Obtenção de Imóveis Rurais para Criação de Assentamentos da Reforma Agrária - Nacional (Seq: 859) <i>Produto: Área obtida (ha): 12.000</i>		F	5 - IFI	2	90	0	164	53.497.638
	Projetos								903.475
2066 15MU	Apoio no Combate ao Desmatamento nos Assentamentos da Reforma Agrária - Programa Assentamentos Verdes	21 631							903.475
2066 15MU 0001	Apoio no Combate ao Desmatamento nos Assentamentos da Reforma Agrária - Programa Assentamentos Verdes - Nacional (Seq: 860) <i>Produto: Área atendida (ha): 293.481</i>		F	3 - ODC	2	90	0	176	513.887
			F	4 - INV	2	90	0	176	389.588
2101	Programa de Gestão e Manutenção da Presidência da República								811.686.761
	Atividades								707.845.170
2101 2000	Administração da Unidade	21 122							171.476.092
2101 2000 0001	Administração da Unidade - Nacional (Seq: 861)		F	3 - ODC	2	90	0	100	171.476.092
			F	3 - ODC	2	90	0	174	2.058.314
			F	3 - ODC	2	90	0	176	38.133.394
			F	3 - ODC	2	91	0	176	122.306.022
			F	4 - INV	2	90	0	176	1.337.120
			F	4 - INV	2	90	0	176	7.641.242
2101 2004	Assistência Médica e Odontológica aos Servidores Civis, Empregados, Militares e seus Dependentes	21 301							19.794.480
2101 2004 0001	Assistência Médica e Odontológica aos Servidores Civis, Empregados, Militares e seus Dependentes - Nacional (Seq: 862)		S	3 - ODC	1	90	0	100	19.794.480
2101 20TP	Ativos Civis da União	21 122							481.210.000
2101 20TP 0001	Ativos Civis da União - Nacional (Seq: 863)		F	1 - PES	1	90	0	100	481.210.000
			F	1 - PES	1	90	0	176	168.210.000
			F	1 - PES	1	90	0	176	313.000.000
2101 212B	Benefícios Obrigatórios aos Servidores Civis, Empregados, Militares e seus Dependentes	21 331							34.067.748
2101 212B 0001	Benefícios Obrigatórios aos Servidores Civis, Empregados, Militares e seus Dependentes - Nacional (Seq: 864)		F	3 - ODC	1	90	0	100	34.067.748
2101 216H	Ajuda de Custo para Moradia ou Auxílio-Moradia a Agentes Públicos	21 122							796.850
2101 216H 0001	Ajuda de Custo para Moradia ou Auxílio-Moradia a Agentes Públicos - Nacional (Seq: 865) <i>Produto: Agente público beneficiado (unidade): 25</i>		F	3 - ODC	2	90	0	176	796.850
2101 4641	Publicidade de Utilidade Pública	21 131							500.000
2101 4641 0001	Publicidade de Utilidade Pública - Nacional (Seq: 866)		F	3 - ODC	2	90	0	176	500.000
	Operações Especiais								103.841.591
2101 09HB	Contribuição da União, de suas Autarquias e Fundações para o Custeio do Regime de Previdência dos Servidores Públicos Federais	21 846							103.841.591
2101 09HB 0001	Contribuição da União, de suas Autarquias e Fundações para o Custeio do Regime de Previdência dos Servidores Públicos Federais - Nacional (Seq: 867)		F	1 - PES	0	91	0	100	103.841.591
Total									2.835.108.823

**20204 - Instituto Nacional de Tecnologia
da Informação - ITI**

Órgão: 20000 - Presidência da República

R\$ 1,00

Unidade: 20204 - Instituto Nacional de Tecnologia da Informação - ITI

Quadro Síntese		Recursos de Todas as Fontes						
Código / Especificação		Lei+Créditos 2016	Empenhado 2016	PLO 2017	LOA 2017	PLO 2018		
Total		20.054.977	18.906.797		22.390.087	22.577.883		
Programa								
0089	Previdência de Inativos e Pensionistas da União					13.000		
2038	Democracia e Aperfeiçoamento da Gestão Pública	4.638.741	4.610.294		6.150.000	14.999.000		
2101	Programa de Gestão e Manutenção da Presidência da República	15.416.236	14.296.503		16.240.087	7.565.883		
Função								
04	Administração	20.054.977	18.906.797		22.390.087	22.564.883		
09	Previdência Social					13.000		
Subfunção								
122	Administração Geral	15.311.291	14.233.022		16.112.741	7.418.381		
125	Normatização e Fiscalização	4.538.741	4.530.708		6.050.000	14.999.000		
126	Tecnologia da Informação	100.000	79.585		100.000			
272	Previdência do Regime Estatutário					13.000		
301	Atenção Básica	13.200	10.992		13.044	10.992		
331	Proteção e Benefícios ao Trabalhador	91.745	52.489		85.500	109.080		
846	Outros Encargos Especiais				28.802	27.430		
Grupo de Despesa								
1	Pessoal e Encargos Sociais	7.731.433	6.663.153		7.291.543	7.437.211		
3	Outras Despesas Correntes	12.310.244	12.230.703		13.998.544	14.750.672		
4	Investimentos	13.300	12.940		1.100.000	390.000		
Fonte	1-PES	2-JUR	3-ODC	4-INV	5-IFI	6-AMT	9-RES	Total
100	7.424.211		14.534.386	390.000				22.348.597
169	11.570							11.570
250			216.286					216.286
969	1.430							1.430
Total	7.437.211		14.750.672	390.000				22.577.883

Órgão: 20000 - Presidência da República

R\$ 1,00

Unidade: 20204 - Instituto Nacional de Tecnologia da Informação - ITI

Quadro dos Créditos Orçamentários

Recursos de Todas as Fontes

Programática	Programa/Ação/Localização	Funcional	Esf	GND	RP	Mod	IU	Fte	Valor
0089	Previdência de Inativos e Pensionistas da União								13.000
	Operações Especiais								13.000
0089 0181	Aposentadorias e Pensões Civis da União	09 272							13.000
0089 0181 5664	Aposentadorias e Pensões Civis da União - Em Brasília - DF (Seq: 868)								13.000
			S	1 - PES	1	90	0	169	11.570
			S	1 - PES	1	90	0	969	1.430
2038	Democracia e Aperfeiçoamento da Gestão Pública								14.999.000
	Atividades								14.999.000
2038 217Z	Gestão do Sistema Nacional de Certificação Digital da Infraestrutura de Chaves Públicas – ICP - Brasil e de outras tecnologias de segurança da Informação e Identificação digital	04 125							14.999.000
2038 217Z 0001	Gestão do Sistema Nacional de Certificação Digital da Infraestrutura de Chaves Públicas – ICP - Brasil e de outras tecnologias de segurança da informação e identificação digital - Nacional (Seq: 869) <i>Produto: Sistema disponibilizado (%): 99</i>								14.999.000
			F	3 - ODC	2	90	0	100	14.202.714
			F	3 - ODC	2	90	0	250	216.286
			F	3 - ODC	2	91	0	100	190.000
			F	4 - INV	2	90	0	100	390.000
2101	Programa de Gestão e Manutenção da Presidência da República								7.565.883
	Atividades								7.538.453
2101 2004	Assistência Médica e Odontológica aos Servidores Civis, Empregados, Militares e seus Dependentes	04 301							10.992
2101 2004 5664	Assistência Médica e Odontológica aos Servidores Civis, Empregados, Militares e seus Dependentes - Em Brasília - DF (Seq: 870)								10.992
			S	3 - ODC	1	90	0	100	10.992
2101 20TP	Ativos Civis da União	04 122							7.396.781
2101 20TP 5664	Ativos Civis da União - Em Brasília - DF (Seq: 871)								7.396.781
			F	1 - PES	1	90	0	100	7.396.781
2101 212B	Benefícios Obrigatórios aos Servidores Civis, Empregados, Militares e seus Dependentes	04 331							109.080
2101 212B 5664	Benefícios Obrigatórios aos Servidores Civis, Empregados, Militares e seus Dependentes - Em Brasília - DF (Seq: 872)								109.080
			F	3 - ODC	1	90	0	100	109.080
2101 216H	Ajuda de Custo para Moradia ou Auxílio-Moradia a Agentes Públicos	04 122							21.600
2101 216H 0001	Ajuda de Custo para Moradia ou Auxílio-Moradia a Agentes Públicos - Nacional (Seq: 873) <i>Produto: Agente público beneficiado (unidade): 1</i>								21.600
			F	3 - ODC	2	90	0	100	21.600
	Operações Especiais								27.430
2101 09HB	Contribuição da União, de suas Autarquias e Fundações para o Custeio do Regime de Previdência dos Servidores Públicos Federais	04 846							27.430
2101 09HB 5664	Contribuição da União, de suas Autarquias e Fundações para o Custeio do Regime de Previdência dos Servidores Públicos Federais - Em Brasília - DF (Seq: 874)								27.430
			F	1 - PES	0	91	0	100	27.430
Total									22.577.883

**20415 - Empresa Brasil de Comunicação
S.A. - EBC**

Órgão: 20000 - Presidência da República

R\$ 1,00

Unidade: 20415 - Empresa Brasil de Comunicação S.A. - EBC

Quadro Síntese		Recursos de Todas as Fontes			
Código / Especificação	Lei+Créditos 2016	Empenhado 2016	PLO 2017	LOA 2017	PLO 2018
Total	716.958.485	596.616.167	708.638.189	708.409.651	722.993.476
Programa					
0901 Operações Especiais: Cumprimento de Sentenças Judiciais	10.200.000	8.990.906	7.700.000	7.700.000	10.900.000
0999 Reserva de Contingência	93.040.057		30.083.573	30.083.573	71.039.924
2025 Comunicações para o Desenvolvimento, a Inclusão e a Democracia	121.665.413	118.394.187	124.658.000	124.519.791	95.299.400
2101 Programa de Gestão e Manutenção da Presidência da República	492.053.015	469.231.074	546.196.616	546.106.287	545.754.152
Função					
04 Administração	147.980.961	54.259.782	84.418.631	84.418.631	60.522.335
24 Comunicações	558.777.524	533.365.479	616.519.558	616.291.020	580.531.217
28 Encargos Especiais	10.200.000	8.990.906	7.700.000	7.700.000	10.900.000
99 Reserva de Contingência					71.039.924
Subfunção					
122 Administração Geral	404.745.161	386.504.165	454.739.558	454.686.979	455.231.817
131 Comunicação Social	3.360.000				
301 Atenção Básica	15.052.264	14.975.861	14.288.904	14.288.904	15.958.766
331 Proteção e Benefícios ao Trabalhador	39.888.640	39.283.921	40.046.154	40.046.154	44.563.569
571 Desenvolvimento Científico	1.000.000	1.000.000			
722 Telecomunicações	149.672.363	145.861.314	161.780.000	161.604.041	125.299.400
846 Outros Encargos Especiais	10.200.000	8.990.906	7.700.000	7.700.000	10.900.000
999 Reserva de Contingência	93.040.057		30.083.573	30.083.573	71.039.924
Grupo de Despesa					
1 Pessoal e Encargos Sociais	371.508.807	352.745.533	386.319.558	386.319.558	408.102.217
3 Outras Despesas Correntes	241.380.493	235.493.666	277.235.058	277.006.520	233.851.335
4 Investimentos	11.029.128	8.376.968	15.000.000	15.000.000	10.000.000
9 Reserva de Contingência	93.040.057		30.083.573	30.083.573	71.039.924
Fonte					
100 408.102.217		68.964.518			477.066.735
172		38.794.396	2.300.000		112.134.320
250		79.960.376	2.300.000	71.039.924	82.260.376
280		46.132.045	5.400.000		51.532.045
Total	408.102.217	233.851.335	10.000.000	71.039.924	722.993.476

Órgão: 20000 - Presidência da República

R\$ 1,00

Unidade: 20415 - Empresa Brasil de Comunicação S.A. - EBC

Quadro dos Créditos Orçamentários

Recursos de Todas as Fontes

Programática	Programa/Ação/Localização	Funcional	Esf	GND	RP	Mod	IU	Fte	Valor
0901	Operações Especiais: Cumprimento de Sentenças Judiciais								10.900.000
	Operações Especiais								10.900.000
0901 0022	Sentenças Judiciais Devidas por Empresas Estatais	28 846							10.900.000
0901 0022 0001	Sentenças Judiciais Devidas por Empresas Estatais - Nacional (Seq: 875)								10.900.000
			F	1 - PES	1	90	0	100	10.000.000
			F	3 - ODC	1	90	0	100	900.000
0999	Reserva de Contingência								71.039.924
	Operações Especiais								71.039.924
0999 0200	Reserva de Contingência - Financeira	99 999							71.039.924
0999 0200 6497	Reserva de Contingência - Financeira - Reserva de Contingência - Recursos provenientes de receitas próprias e vinculadas (Seq: 876)								71.039.924
			F	9 - RES	0	99	0	172	71.039.924
2025	Comunicações para o Desenvolvimento, a Inclusão e a Democracia								95.299.400
	Atividades								95.299.400
2025 20B5	Fortalecimento do Sistema Público de Radiodifusão e Comunicação	24 722							95.299.400
2025 20B5 0001	Fortalecimento do Sistema Público de Radiodifusão e Comunicação - Nacional (Seq: 877)								95.299.400
	<i>Produto: Conteúdo informativo difundido (h): 140.160</i>		F	3 - ODC	2	50	0	172	88.686
			F	3 - ODC	2	50	0	250	51.486
			F	3 - ODC	2	50	0	280	51.317
			F	3 - ODC	2	90	0	172	6.963.954
			F	3 - ODC	2	90	0	250	52.913.524
			F	3 - ODC	2	90	0	280	26.564.144
			F	3 - ODC	2	91	0	172	318.275
			F	3 - ODC	2	91	0	250	174.293
			F	3 - ODC	2	91	0	280	173.721
			F	4 - INV	2	90	0	172	2.300.000
			F	4 - INV	2	90	0	250	2.300.000
			F	4 - INV	2	90	0	280	3.400.000
2101	Programa de Gestão e Manutenção da Presidência da República								545.754.152
	Atividades								545.754.152
2101 2000	Administração da Unidade	24 122							57.000.000
2101 2000 0001	Administração da Unidade - Nacional (Seq: 878)								57.000.000
			F	3 - ODC	2	90	0	100	7.542.183
			F	3 - ODC	2	90	0	172	30.622.671
			F	3 - ODC	2	90	0	250	3.918.535
			F	3 - ODC	2	90	0	280	9.789.342
			F	3 - ODC	2	91	0	172	89.565
			F	3 - ODC	2	91	0	250	3.631.452
			F	3 - ODC	2	91	0	280	1.406.252
2101 2004	Assistência Médica e Odontológica aos Servidores Cívis, Empregados, Militares e seus Dependentes	04 301							15.958.766
2101 2004 0001	Assistência Médica e Odontológica aos Servidores Cívis, Empregados, Militares e seus Dependentes - Nacional (Seq: 879)								15.958.766
			S	3 - ODC	1	90	0	100	15.958.766
2101 20TP	Ativos Cívis da União	24 122							398.102.217
2101 20TP 0001	Ativos Cívis da União - Nacional (Seq: 880)								398.102.217
			F	1 - PES	1	90	0	100	398.102.217
2101 212B	Benefícios Obrigatórios aos Servidores Cívis, Empregados, Militares e seus Dependentes	04 331							44.563.569
2101 212B 0001	Benefícios Obrigatórios aos Servidores Cívis, Empregados, Militares e seus Dependentes - Nacional (Seq: 881)								44.563.569
			F	3 - ODC	1	90	0	100	44.563.569
2101 216H	Ajuda de Custo para Moradia ou Auxílio-Moradia a Agentes Públicos	24 122							129.600
2101 216H 0001	Ajuda de Custo para Moradia ou Auxílio-Moradia a Agentes Públicos - Nacional (Seq: 882)								129.600
	<i>Produto: Agente público beneficiado (unidade): 6</i>		F	3 - ODC	2	90	0	250	129.600
2101 2675	Comunicação e Transmissão de Atos e Fatos do Governo Federal	24 722							30.000.000
2101 2675 0001	Comunicação e Transmissão de Atos e Fatos do Governo Federal - Nacional (Seq: 883)								30.000.000
	<i>Produto: Conteúdo difundido (min): 153.300</i>		F	3 - ODC	2	90	0	172	646.911
			F	3 - ODC	2	90	0	250	19.083.565
			F	3 - ODC	2	90	0	280	8.147.269
			F	3 - ODC	2	91	0	172	64.334
			F	3 - ODC	2	91	0	250	57.921
			F	4 - INV	2	90	0	280	1.850.980
			F	4 - INV	2	91	0	280	149.020
Total									722.993.476

**20416 - Empresa de Planejamento e
Logística S.A. - EPL**

Órgão: 20000 - Presidência da República

R\$ 1,00

Unidade: 20416 - Empresa de Planejamento e Logística S.A. - EPL

Quadro Síntese			Recursos de Todas as Fontes					
Código / Especificação		Lei+Créditos 2016	Empenhado 2016	PLO 2017	LOA 2017	PLO 2018		
Total				99.116.451	98.685.619	111.839.626		
Programa								
0901	Operações Especiais: Cumprimento de Sentenças Judiciais			280.000	280.000	500.000		
2101	Programa de Gestão e Manutenção da Presidência da República			98.836.451	98.405.619	111.339.626		
Função								
26	Transporte			98.836.451	98.405.619	111.339.626		
28	Encargos Especiais			280.000	280.000	500.000		
Subfunção								
121	Planejamento e Orçamento			41.631.172	41.631.172	60.000.000		
122	Administração Geral			55.834.003	55.403.171	49.899.504		
301	Atenção Básica			315.516	315.516	318.662		
331	Proteção e Benefícios ao Trabalhador			1.055.760	1.055.760	1.121.460		
846	Outros Encargos Especiais			280.000	280.000	500.000		
Grupo de Despesa								
1	Pessoal e Encargos Sociais			31.828.099	31.828.099	35.992.504		
3	Outras Despesas Correntes			22.318.267	21.887.435	24.847.122		
4	Investimentos			44.970.085	44.970.085	51.000.000		
Fonte	1-PES	2-JUR	3-ODC	4-INV	5-IFI	6-AMT	9-RES	Total
100	35.992.504		24.331.219	51.000.000				111.323.723
250			4.332					4.332
280			511.571					511.571
Total	35.992.504		24.847.122	51.000.000				111.839.626

Órgão: 20000 - Presidência da República

R\$ 1,00

Unidade: 20416 - Empresa de Planejamento e Logística S.A. - EPL

Quadro dos Créditos Orçamentários

Recursos de Todas as Fontes

Programática	Programa/Ação/Localização	Funcional	Esf	GND	RP	Mod	IU	Fte	Valor
0901	Operações Especiais: Cumprimento de Sentenças Judiciais								500.000
	Operações Especiais								500.000
0901 0022	Sentenças Judiciais Devidas por Empresas Estatais	28 846							500.000
0901 0022 0053	Sentenças Judiciais Devidas por Empresas Estatais - No Distrito Federal (Seq: 884)								500.000
			F	1 - PES	1	90	0	100	300.000
			F	3 - ODC	1	90	0	100	200.000
2101	Programa de Gestão e Manutenção da Presidência da República								111.339.626
	Atividades								111.339.626
2101 2000	Administração da Unidade	26 122							14.207.000
2101 2000 0001	Administração da Unidade - Nacional (Seq: 885)								14.207.000
			F	3 - ODC	2	30	0	100	990.000
			F	3 - ODC	2	90	0	100	11.701.097
			F	3 - ODC	2	90	0	250	4.332
			F	3 - ODC	2	90	0	280	511.571
			F	4 - INV	2	90	0	100	1.000.000
2101 2004	Assistência Médica e Odontológica aos Servidores Civis, Empregados, Militares e seus Dependentes	26 301							318.662
2101 2004 0053	Assistência Médica e Odontológica aos Servidores Civis, Empregados, Militares e seus Dependentes - No Distrito Federal (Seq: 886)								318.662
			S	3 - ODC	1	90	0	100	318.662
2101 20TP	Ativos Civis da União	26 122							35.692.504
2101 20TP 0053	Ativos Civis da União - No Distrito Federal (Seq: 887)								35.692.504
			F	1 - PES	1	90	0	100	35.692.504
2101 20UA	Estudos, Projetos e Planejamento de Infraestrutura de Transportes (Programa de Aceleração do Crescimento)	26 121							60.000.000
2101 20UA 0001	Estudos, Projetos e Planejamento de Infraestrutura de Transportes (Programa de Aceleração do Crescimento) - Nacional (Seq: 8002) <i>Produto: Estudo realizado (unidade): 8</i>								60.000.000
			F	3 - ODC	3	90	0	100	10.000.000
			F	4 - INV	3	90	0	100	50.000.000
2101 212B	Benefícios Obrigatórios aos Servidores Civis, Empregados, Militares e seus Dependentes	26 331							1.121.460
2101 212B 0053	Benefícios Obrigatórios aos Servidores Civis, Empregados, Militares e seus Dependentes - No Distrito Federal (Seq: 888)								1.121.460
			F	3 - ODC	1	90	0	100	1.121.460
Total									111.839.626

20927 - Fundo de Imprensa Nacional

Órgão: 20000 - Presidência da República
 Unidade: 20927 - Fundo de Imprensa Nacional

R\$ 1,00

Quadro Síntese		Recursos de Todas as Fontes			
Código / Especificação	Lei+Créditos 2016	Empenhado 2016	PLO 2017	LOA 2017	PLO 2018
Total	333.668.552	192.081.996	332.228.247	332.228.247	290.421.275
Programa					
0089 Previdência de Inativos e Pensionistas da União	115.620.743	115.620.743	127.187.424	127.187.424	122.060.393
0999 Reserva de Contingência	141.493.572		107.968.869	107.968.869	83.855.903
2038 Democracia e Aperfeiçoamento da Gestão Pública	42.495.680	42.411.564	59.970.000	59.970.000	49.978.400
2101 Programa de Gestão e Manutenção da Presidência da República	34.058.557	34.049.689	37.101.954	37.101.954	34.526.579
Função					
04 Administração	76.554.237	76.481.253	97.071.954	97.071.954	84.504.979
09 Previdência Social	115.620.743	115.620.743	127.187.424	127.187.424	122.060.393
99 Reserva de Contingência	141.493.572		107.968.869	107.968.869	83.855.903
Subfunção					
122 Administração Geral	30.254.853	30.246.753	28.643.526	28.643.526	25.931.945
272 Previdência do Regime Estatutário	115.620.743	115.620.743	127.187.424	127.187.424	122.060.393
301 Atenção Básica	2.056.069	2.055.301	2.064.396	2.064.396	2.055.300
331 Proteção e Benefícios ao Trabalhador	1.747.635	1.747.635	1.785.792	1.785.792	1.699.260
662 Produção Industrial	42.495.680	42.411.564	59.970.000	59.970.000	49.978.400
846 Outros Encargos Especiais			4.608.240	4.608.240	4.840.074
999 Reserva de Contingência	141.493.572		107.968.869	107.968.869	83.855.903
Grupo de Despesa					
1 Pessoal e Encargos Sociais	145.853.996	145.849.996	160.409.190	160.409.190	152.810.812
3 Outras Despesas Correntes	45.651.672	45.562.689	50.550.188	50.550.188	50.754.560
4 Investimentos	669.312	669.312	13.300.000	13.300.000	3.000.000
9 Reserva de Contingência	141.493.572		107.968.869	107.968.869	83.855.903
Fonte					
100	92.279.655				96.357.872
150	50.000.000		3.000.000		183.532.246
156	4.763.683			83.855.903	4.763.683
169	4.448.889				4.448.889
956	768.511				768.511
969	550.074				550.074
Total	152.810.812	50.754.560	3.000.000	83.855.903	290.421.275

Órgão: 20000 - Presidência da República
 Unidade: 20927 - Fundo de Imprensa Nacional

R\$ 1,00

Quadro dos Créditos Orçamentários

Recursos de Todas as Fontes

Programática	Programa/Ação/Localização	Funcional	Esf	GND	RP	Mod	IU	Fte	Valor
0089	Previdência de Inativos e Pensionistas da União								122.060.393
	Operações Especiais								122.060.393
0089 0181	Aposentadorias e Pensões Civis da União	09 272							122.060.393
0089 0181 5664	Aposentadorias e Pensões Civis da União - Em Brasília - DF (Seq: 889)		S	1 - PES	1	90	0	100	122.060.393
			S	1 - PES	1	90	0	150	61.529.236
			S	1 - PES	1	90	0	156	50.000.000
			S	1 - PES	1	90	0	169	4.763.683
			S	1 - PES	1	90	0	956	4.448.889
			S	1 - PES	1	90	0	969	768.511
			S	1 - PES	1	90	0	969	550.074
0999	Reserva de Contingência								83.855.903
	Operações Especiais								83.855.903
0999 0200	Reserva de Contingência - Financeira	99 999							83.855.903
0999 0200 6497	Reserva de Contingência - Financeira - Reserva de Contingência - Recursos provenientes de receitas próprias e vinculadas (Seq: 890)		F	9 - RES	0	99	0	150	83.855.903
2038	Democracia e Aperfeiçoamento da Gestão Pública								49.978.400
	Atividades								49.978.400
2038 2804	Edição, Produção, Divulgação e Distribuição de Publicações Oficiais	04 662							49.978.400
2038 2804 0001	Edição, Produção, Divulgação e Distribuição de Publicações Oficiais - Nacional (Seq: 891)		F	3 - ODC	2	90	0	100	49.978.400
	<i>Produto: Página editorada (unidade): 160.000</i>		F	3 - ODC	2	90	0	150	323.657
			F	3 - ODC	2	91	0	150	26.066.343
			F	4 - INV	2	90	0	150	20.588.400
			F	4 - INV	2	90	0	150	3.000.000
2101	Programa de Gestão e Manutenção da Presidência da República								34.526.579
	Atividades								29.686.505
2101 2004	Assistência Médica e Odontológica aos Servidores Civis, Empregados, Militares e seus Dependentes	04 301							2.055.300
2101 2004 5664	Assistência Médica e Odontológica aos Servidores Civis, Empregados, Militares e seus Dependentes - Em Brasília - DF (Seq: 892)		S	3 - ODC	1	90	0	100	2.055.300
2101 20TP	Ativos Civis da União	04 122							25.910.345
2101 20TP 5664	Ativos Civis da União - Em Brasília - DF (Seq: 893)		F	1 - PES	1	90	0	100	25.910.345
2101 212B	Benefícios Obrigatórios aos Servidores Civis, Empregados, Militares e seus Dependentes	04 331							1.699.260
2101 212B 5664	Benefícios Obrigatórios aos Servidores Civis, Empregados, Militares e seus Dependentes - Em Brasília - DF (Seq: 894)		F	3 - ODC	1	90	0	100	1.699.260
2101 216H	Ajuda de Custo para Moradia ou Auxílio-Moradia a Agentes Públicos	04 122							21.600
2101 216H 0001	Ajuda de Custo para Moradia ou Auxílio-Moradia a Agentes Públicos - Nacional (Seq: 895)		F	3 - ODC	2	91	0	150	21.600
	<i>Produto: Agente público beneficiado (unidade): 1</i>		F	3 - ODC	2	91	0	150	21.600
	Operações Especiais								4.840.074
2101 09HB	Contribuição da União, de suas Autarquias e Fundações para o Custeio do Regime de Previdência dos Servidores Públicos Federais	04 846							4.840.074
2101 09HB 5664	Contribuição da União, de suas Autarquias e Fundações para o Custeio do Regime de Previdência dos Servidores Públicos Federais - Em Brasília - DF (Seq: 896)		F	1 - PES	0	91	0	100	4.840.074
Total									290.421.275

**22000 - Ministério da Agricultura,
Pecuária e Abastecimento**

Órgão: 22000 - Ministério da Agricultura, Pecuária e Abastecimento

R\$ 1,00

Poder Executivo

Quadro Síntese

Recursos de Todas as Fontes

Código / Especificação		Lei+Créditos 2016	Empenhado 2016	PLO 2017	LOA 2017	PLO 2018
Total		12.813.238.300	9.689.098.389	11.134.068.604	12.349.054.286	10.866.394.795
Programa						
0089	Previdência de Inativos e Pensionistas da União	1.724.352.851	1.724.209.302	1.859.856.862	1.859.856.862	1.867.720.699
0901	Operações Especiais: Cumprimento de Sentenças Judiciais	99.432.071	99.342.302	62.600.000	62.600.000	67.751.334
0909	Operações Especiais: Outros Encargos Especiais	2.246.680	408.377	2.257.665	2.657.665	2.368.833
0999	Reserva de Contingência	81.112.699		32.095.322	32.095.322	35.576.174
2012	Fortalecimento e Dinamização da Agricultura Familiar	200.000.000		200.000.000	200.000.000	200.000.000
2028	Defesa Agropecuária	234.965.687	221.325.324	226.551.380	239.232.268	230.366.066
2042	Pesquisa e Inovações para a Agropecuária	400.861.683	355.342.495	367.055.700	401.628.838	332.386.534
2052	Pesca e Aquicultura	80.896.920	36.807.164	25.650.000	79.200.386	
2069	Segurança Alimentar e Nutricional			500.000	500.000	
2077	Agropecuária Sustentável	4.005.683.909	1.328.946.823	2.230.229.431	3.348.545.279	1.705.236.264
2105	Programa de Gestão e Manutenção do Ministério da Agricultura, Pecuária e Abastecimento	5.983.683.800	5.922.716.603	6.127.272.244	6.122.737.666	6.424.988.891
Função						
09	Previdência Social	1.724.749.851	1.724.596.658	1.860.264.847	1.860.264.847	1.867.720.699
20	Agricultura	10.906.093.999	7.865.138.408	9.179.402.656	10.393.988.338	8.892.977.755
28	Encargos Especiais	101.281.751	99.363.323	64.449.680	64.849.680	70.120.167
99	Reserva de Contingência	81.112.699		29.951.421	29.951.421	35.576.174
Subfunção						
122	Administração Geral	5.594.367.115	5.535.995.714	5.503.606.053	5.499.428.273	5.739.331.828
125	Normatização e Fiscalização	22.622.690	12.067.547	13.075.437	28.446.018	174.227.783
131	Comunicação Social	15.242.847	14.610.847	17.751.000	17.394.202	12.752.021
272	Previdência do Regime Estatutário	1.724.352.851	1.724.209.302	1.859.856.862	1.859.856.862	1.867.720.699
274	Previdência Especial	397.000	387.356	407.985	407.985	
301	Atenção Básica	120.590.448	120.025.817	107.566.104	107.566.104	121.418.497
331	Proteção e Benefícios ao Trabalhador	253.483.390	252.084.224	243.549.087	243.549.087	245.711.193
541	Preservação e Conservação Ambiental	3.960.620	3.522.376	2.525.000	2.871.691	1.200.000
545	Meteorologia	32.834.900	32.823.165	37.600.000	36.846.967	30.000.000
571	Desenvolvimento Científico	5.265.971	5.265.971	5.813.626	5.690.887	5.813.626
572	Desenvolvimento Tecnológico e Engenharia	275.092.600	248.612.719	297.978.082	324.159.693	281.553.974
573	Difusão do Conhecimento Científico e Tecnológico	66.265.220	53.240.072	26.852.892	32.454.224	18.732.000
605	Abastecimento	2.723.782.727	263.789.111	1.912.635.431	1.912.835.431	1.405.900.000
606	Extensão Rural	32.119.896	31.343.516	20.000.000	23.199.538	10.000.000
608	Promoção da Produção Agropecuária	1.509.856.020	1.068.735.671	489.227.620	1.645.679.521	468.823.198
609	Defesa Agropecuária	225.396.294	211.848.608	218.478.423	231.288.730	57.938.283
665	Normalização e Qualidade	5.262.900	4.841.283	5.700.000	5.947.873	2.900.000
691	Promoção Comercial	19.948.361	6.331.766	20.100.000	19.686.198	10.900.000
846	Outros Encargos Especiais	101.281.751	99.363.323	319.249.680	319.649.680	375.895.519
999	Reserva de Contingência	81.112.699		32.095.322	32.095.322	35.576.174
Unidade						
22101	Ministério da Agricultura, Pecuária e Abastecimento - Administração Direta	5.640.583.567	5.116.970.860	4.844.925.767	6.028.363.715	4.746.327.077
22202	Empresa Brasileira de Pesquisa Agropecuária - EMBRAPA	3.218.120.385	3.177.985.356	3.293.176.924	3.324.524.658	3.452.501.400
22211	Companhia Nacional de Abastecimento - CONAB	3.911.785.415	1.382.502.535	2.951.814.492	2.952.014.492	2.621.990.144
22906	Fundo de Defesa da Economia Cafeeira	42.748.933	11.639.638	44.151.421	44.151.421	45.576.174
Grupo de Despesa						
1	Pessoal e Encargos Sociais	7.086.436.919	7.043.340.647	7.332.786.400	7.332.786.400	7.643.047.614
3	Outras Despesas Correntes	2.119.126.713	1.790.013.985	1.705.548.904	1.923.515.606	1.665.510.193
4	Investimentos	876.561.969	603.235.863	163.202.547	1.159.821.527	122.260.814
5	Inversões Financeiras	2.650.000.000	252.507.894	1.900.435.431	1.900.835.431	1.400.000.000
9	Reserva de Contingência	81.112.699		32.095.322	32.095.322	35.576.174
Fonte						
100	1-PES	7.047.653.456				8.582.883.418
150			1.446.460.631	88.769.331		50.118.304
156	213.737.966		41.411.766	8.706.538		213.737.966
160				1.400.000.000		1.400.000.000
163				490.894		490.894
169	281.061.887					281.061.887
172			372.576			372.576
174			8.705.792			8.705.792
176			9.037.424	10.711.125		19.748.549
180			9.137.319	286.507	35.576.174	45.000.000
181			1.144.586	200.814		1.345.400
250	31.361.243		139.674.200	6.690.252		177.725.695
263				4.877.158		4.877.158
280			2.294.248			2.294.248
281			7.271.651	1.528.195		8.799.846

Órgão: 22000 - Ministério da Agricultura, Pecuária e Abastecimento

R\$ 1,00

Poder Executivo

Quadro Síntese							Recursos de Todas as Fontes	
Fonte	1-PES	2-JUR	3-ODC	4-INV	5-IFI	6-AMT	9-RES	Total
956	34.481.710							34.481.710
969	34.751.352							34.751.352
Total	7.643.047.614		1.665.510.193	122.260.814	1.400.000.000		35.576.174	10.866.394.795

**22101 - Ministério da Agricultura,
Pecuária e Abastecimento -
Administração Direta**

Órgão: 22000 - Ministério da Agricultura, Pecuária e Abastecimento

R\$ 1,00

Unidade: 22101 - Ministério da Agricultura, Pecuária e Abastecimento - Administração Direta

Quadro Síntese		Recursos de Todas as Fontes				
Código / Especificação		Lei+Créditos 2016	Empenhado 2016	PLO 2017	LOA 2017	PLO 2018
Total		5.640.583.567	5.116.970.860	4.844.925.767	6.028.363.715	4.746.327.077
Programa						
0089	Previdência de Inativos e Pensionistas da União	1.724.352.851	1.724.209.302	1.859.856.862	1.859.856.862	1.867.720.699
0909	Operações Especiais: Outros Encargos Especiais	1.900.680	65.901	1.893.408	2.293.408	1.934.736
0999	Reserva de Contingência			2.143.901	2.143.901	
2028	Defesa Agropecuária	234.965.687	221.325.324	226.551.380	239.232.268	230.366.066
2042	Pesquisa e Inovações para a Agropecuária	54.237.892	48.223.733	36.411.100	39.324.034	26.286.934
2052	Pesca e Aquicultura	80.898.920	36.807.164	25.650.000	79.200.386	
2077	Agropecuária Sustentável	1.468.182.048	1.052.095.526	501.945.000	1.620.060.848	487.571.264
2105	Programa de Gestão e Manutenção do Ministério da Agricultura, Pecuária e Abastecimento	2.076.045.489	2.034.243.911	2.190.474.116	2.186.252.008	2.132.447.378
Função						
09	Previdência Social	1.724.403.851	1.724.254.182	1.859.900.590	1.859.900.590	1.867.720.699
20	Agricultura	3.914.330.036	3.392.695.657	2.983.175.497	4.166.213.445	2.876.671.642
28	Encargos Especiais	1.849.680	21.021	1.849.680	2.249.680	1.934.736
Subfunção						
122	Administração Geral	1.963.820.529	1.923.614.853	1.817.970.768	1.814.086.457	1.722.259.229
125	Normatização e Fiscalização	20.822.690	10.644.999	11.075.437	26.446.018	172.427.783
131	Comunicação Social	14.210.847	14.210.847	16.000.000	15.662.203	12.317.021
272	Previdência do Regime Estatutário	1.724.352.851	1.724.209.302	1.859.856.862	1.859.856.862	1.867.720.699
274	Previdência Especial	51.000	44.880	43.728	43.728	
301	Atenção Básica	25.260.000	24.696.324	27.857.424	27.857.424	23.813.732
331	Proteção e Benefícios ao Trabalhador	72.754.113	71.721.888	73.845.924	73.845.924	68.282.044
541	Preservação e Conservação Ambiental	3.960.620	3.522.376	2.525.000	2.871.691	1.200.000
545	Meteorologia	32.834.900	32.823.165	37.600.000	36.846.967	30.000.000
606	Extensão Rural	32.119.896	31.343.516	20.000.000	23.199.538	10.000.000
608	Promoção da Produção Agropecuária	1.497.938.886	1.057.096.032	475.078.620	1.631.530.521	458.858.198
609	Defesa Agropecuária	225.396.294	211.848.608	218.478.423	231.288.730	57.938.283
665	Normalização e Qualidade	5.262.900	4.841.283	5.700.000	5.947.873	2.900.000
691	Promoção Comercial	19.948.361	6.331.766	20.100.000	19.686.198	10.900.000
846	Outros Encargos Especiais	1.849.680	21.021	256.649.680	257.049.680	307.710.088
999	Reserva de Contingência			2.143.901	2.143.901	
Grupo de Despesa						
1	Pessoal e Encargos Sociais	3.499.322.508	3.471.544.644	3.709.551.515	3.709.551.515	3.688.275.415
3	Outras Despesas Correntes	1.379.663.871	1.066.407.277	1.003.466.331	1.213.788.191	966.815.071
4	Investimentos	761.597.188	579.018.940	129.764.020	1.102.480.108	91.236.591
5	Inversões Financeiras				400.000	
9	Reserva de Contingência			2.143.901	2.143.901	
Fonte						
100	3.124.242.500		906.165.608	71.680.713		4.102.088.821
150			41.389.085	8.153.045		49.542.130
156	213.737.966					213.737.966
163				490.894		490.894
169	281.061.887					281.061.887
172			372.576			372.576
174			8.705.792			8.705.792
176			9.037.424	10.711.125		19.748.549
181			1.144.586	200.814		1.345.400
956	34.481.710					34.481.710
969	34.751.352					34.751.352
Total	3.688.275.415		966.815.071	91.236.591		4.746.327.077

Órgão: 22000 - Ministério da Agricultura, Pecuária e Abastecimento

R\$ 1,00

Unidade: 22101 - Ministério da Agricultura, Pecuária e Abastecimento - Administração Direta

Quadro dos Créditos Orçamentários

Recursos de Todas as Fontes

Programática	Programa/Ação/Localização	Funcional	Esf	GND	RP	Mod	IU	Fte	Valor
0089	Previdência de Inativos e Pensionistas da União								1.867.720.699
	Operações Especiais								1.867.720.699
0089 0181	Aposentadorias e Pensões Civis da União	09 272							1.867.720.699
0089 0181 0001	Aposentadorias e Pensões Civis da União - Nacional (Seq: 897)								1.867.720.699
			S	1 - PES	1	90	0	100	1.303.687.784
			S	1 - PES	1	90	0	156	213.737.966
			S	1 - PES	1	90	0	169	281.061.887
			S	1 - PES	1	90	0	956	34.481.710
			S	1 - PES	1	90	0	969	34.751.352
0909	Operações Especiais: Outros Encargos Especiais								1.934.736
	Operações Especiais								1.934.736
0909 00OM	Indenização a Servidores em Exercício em Localidades de Fronteira (Lei nº 12.855, de 2013)	28 846							1.860.000
0909 00OM 0001	Indenização a Servidores em Exercício em Localidades de Fronteira (Lei nº 12.855, de 2013) - Nacional (Seq: 898)								1.860.000
			F	3 - ODC	1	90	0	100	1.860.000
0909 0536	Benefícios e Pensões Indenizatórias Decorrentes de Legislação Especial e/ou Decisões Judiciais	28 846							74.736
0909 0536 0001	Benefícios e Pensões Indenizatórias Decorrentes de Legislação Especial e/ou Decisões Judiciais - Nacional (Seq: 899)								74.736
			S	3 - ODC	1	90	0	100	74.736
2028	Defesa Agropecuária								230.366.066
	Atividades								211.366.066
2028 214W	Implementação da Defesa Agropecuária	20 125							164.427.783
2028 214W 0001	Implementação da Defesa Agropecuária - Nacional (Seq: 900) <i>Produto: Atividade realizada (unidade): 3.170</i>								164.427.783
			F	3 - ODC	2	90	0	100	104.654.982
			F	3 - ODC	2	90	0	150	39.966.156
			F	3 - ODC	2	90	0	174	8.705.792
			F	3 - ODC	2	91	0	100	13.448
			F	4 - INV	2	90	0	100	2.934.360
			F	4 - INV	2	90	0	150	8.153.045
2028 214X	Vigilância e Inspeção das Operações de Comércio Exterior de Mercadorias, Bens e Materiais de Interesse Agropecuário	20 125							8.000.000
2028 214X 0001	Vigilância e Inspeção das Operações de Comércio Exterior de Mercadorias, Bens e Materiais de Interesse Agropecuário - Nacional (Seq: 901) <i>Produto: Fiscalização realizada (unidade): 2.500.000</i>								8.000.000
			F	3 - ODC	2	90	0	100	6.500.000
			F	4 - INV	2	90	0	100	1.500.000
2028 214Y	Fortalecimento do Sistema Unificado de Atenção à Sanidade Agropecuária - SUASA	20 609							38.938.283
2028 214Y 0001	Fortalecimento do Sistema Unificado de Atenção à Sanidade Agropecuária - SUASA - Nacional (Seq: 902) <i>Produto: Atividade realizada (unidade): 27</i>								38.938.283
			F	3 - ODC	2	30	0	100	10.038.283
			F	3 - ODC	2	90	0	100	8.900.000
			F	4 - INV	2	30	0	100	15.000.000
			F	4 - INV	2	90	0	100	5.000.000
	Projetos								19.000.000
2028 152L	Reforma, Ampliação e Modernização dos Laboratórios Nacionais Agropecuários (Lanagros)	20 609							19.000.000
2028 152L 0001	Reforma, Ampliação e Modernização dos Laboratórios Nacionais Agropecuários (Lanagros) - Nacional (Seq: 903) <i>Produto: Laboratório ampliado (unidade): 6</i>								19.000.000
			F	4 - INV	2	90	0	100	19.000.000
2042	Pesquisa e Inovações para a Agropecuária								26.286.934
	Atividades								26.286.934
2042 20ZY	Desenvolvimento Sustentável das Regiões Produtoras de Cacau	20 608							15.986.934
2042 20ZY 0001	Desenvolvimento Sustentável das Regiões Produtoras de Cacau - Nacional (Seq: 904) <i>Produto: Produtor beneficiado (unidade): 62.500</i>								15.986.934
			F	3 - ODC	2	90	0	100	12.670.997
			F	3 - ODC	2	90	0	150	1.422.929
			F	3 - ODC	2	90	0	181	1.144.586
			F	3 - ODC	2	91	0	100	55.916
			F	4 - INV	2	90	0	100	798
			F	4 - INV	2	90	0	163	490.894
			F	4 - INV	2	90	0	181	200.814
2042 213S	Assistência Técnica e Extensão Rural para o Produtor Rural	20 606							10.000.000
2042 213S 0001	Assistência Técnica e Extensão Rural para o Produtor Rural - Nacional (Seq: 905) <i>Produto: Produtor beneficiado (unidade): 10.000</i>								10.000.000
			F	3 - ODC	2	90	0	100	5.000.000
			F	4 - INV	2	30	0	100	2.500.000
			F	4 - INV	2	40	0	100	2.500.000
2042 214Z	Fomento à Tecnologia Agropecuária e aos Recursos Genéticos	20 608							300.000
2042 214Z 0001	Fomento à Tecnologia Agropecuária e aos Recursos Genéticos - Nacional (Seq: 906) <i>Produto: Projeto apoiado (unidade): 2</i>								300.000
			F	3 - ODC	2	90	0	176	300.000

Órgão: 22000 - Ministério da Agricultura, Pecuária e Abastecimento

R\$ 1,00

Unidade: 22101 - Ministério da Agricultura, Pecuária e Abastecimento - Administração Direta

Quadro dos Créditos Orçamentários

Recursos de Todas as Fontes

Programática	Programa/Ação/Localização	Funcional	Esf	GND	RP	Mod	IU	Fte	Valor
2077	Agropecuária Sustentável								487.571.264
	Atividades								76.711.264
2077 20QX	Desenvolvimento e Difusão de Tecnologias, Estudos e Pesquisas afins em Agricultura Irrigada	20 608							100.000
2077 20QX 0001	Desenvolvimento e Difusão de Tecnologias, Estudos e Pesquisas afins em Agricultura Irrigada - Nacional (Seq: 907) <i>Produto: Técnico/produtor capacitado (unidade): 300</i>		F	3 - ODC	2	90	0	100	100.000
2077 20ZS	Desenvolvimento da Agroenergia	20 608							30.000
2077 20ZS 0001	Desenvolvimento da Agroenergia - Nacional (Seq: 908) <i>Produto: Cadeia produtiva desenvolvida (unidade): 1</i>		F	3 - ODC	2	90	0	100	30.000
2077 20ZT	Promoção do Agronegócio Brasileiro no Mercado Internacional	20 691							10.900.000
2077 20ZT 0001	Promoção do Agronegócio Brasileiro no Mercado Internacional - Nacional (Seq: 909) <i>Produto: Evento/missão realizado(a) (unidade): 165</i>		F	3 - ODC	2	90	0	100	10.600.000
			F	4 - INV	2	90	0	100	300.000
2077 20ZU	Redução de Riscos na Atividade Agropecuária	20 608							840.854
2077 20ZU 0001	Redução de Riscos na Atividade Agropecuária - Nacional (Seq: 910) <i>Produto: Produtor beneficiado (unidade): 450.000</i>		F	3 - ODC	2	90	0	100	840.854
2077 20ZV	Fomento ao Setor Agropecuário	20 608							26.090.410
2077 20ZV 0001	Fomento ao Setor Agropecuário - Nacional (Seq: 911) <i>Produto: Projeto apoiado (unidade): 50</i>		F	3 - ODC	2	30	0	100	5.000.000
			F	3 - ODC	2	40	0	100	5.000.000
			F	3 - ODC	2	90	0	100	1.090.410
			F	4 - INV	2	40	0	100	4.288.875
			F	4 - INV	2	40	0	176	10.711.125
2077 215A	Desenvolvimento das Cadeias Produtivas da Agropecuária	20 608							2.200.000
2077 215A 0001	Desenvolvimento das Cadeias Produtivas da Agropecuária - Nacional (Seq: 912) <i>Produto: Projeto apoiado (unidade): 757</i>		F	3 - ODC	2	90	0	100	500.000
			F	3 - ODC	2	90	0	172	312.576
			F	3 - ODC	2	90	0	176	1.387.424
2077 215B	Desenvolvimento Econômico e Social dos Produtores Rurais	20 608							2.150.000
2077 215B 0001	Desenvolvimento Econômico e Social dos Produtores Rurais - Nacional (Seq: 913) <i>Produto: Produtor atendido (unidades/ano): 2.000</i>		F	3 - ODC	2	40	0	176	2.150.000
2077 2161	Produção e Divulgação de Informações Meteorológicas e Climatológicas	20 545							29.200.000
2077 2161 0001	Produção e Divulgação de Informações Meteorológicas e Climatológicas - Nacional (Seq: 914) <i>Produto: Boletim emitido (unidade): 9.164.136</i>		F	3 - ODC	2	50	0	100	4.200.000
			F	3 - ODC	2	90	0	100	24.467.600
			F	3 - ODC	2	91	0	100	32.400
			F	4 - INV	2	90	0	100	500.000
2077 8593	Apoio ao Desenvolvimento de Agricultura de Baixa Emissão de Carbono - ABC	20 541							1.200.000
2077 8593 0001	Apoio ao Desenvolvimento de Agricultura de Baixa Emissão de Carbono - ABC - Nacional (Seq: 915) <i>Produto: Produtor beneficiado (unidade): 1.400</i>		F	3 - ODC	2	90	0	176	1.200.000
2077 8606	Apoio ao Desenvolvimento e Controle da Agricultura Orgânica - Pró-Orgânico	20 665							2.900.000
2077 8606 0001	Apoio ao Desenvolvimento e Controle da Agricultura Orgânica - Pró-Orgânico - Nacional (Seq: 916) <i>Produto: Unidade controlada (unidade): 8.708</i>		F	3 - ODC	2	30	0	176	150.000
			F	3 - ODC	2	90	0	176	2.750.000
2077 8622	Desenvolvimento do Associativismo Rural e do Cooperativismo	20 608							1.100.000
2077 8622 0001	Desenvolvimento do Associativismo Rural e do Cooperativismo - Nacional (Seq: 917) <i>Produto: Pessoa beneficiada (unidade): 1.750</i>		F	3 - ODC	2	90	0	176	1.100.000
	Projetos								800.000
2077 147S	Ampliação da Rede Nacional de Monitoramento Meteorológico	20 545							800.000
2077 147S 0001	Ampliação da Rede Nacional de Monitoramento Meteorológico - Nacional (Seq: 918) <i>Produto: Rede implantada (% de execução física): 25</i>		F	4 - INV	2	90	0	100	800.000
	Operações Especiais								410.060.000
2077 0064	Assistência às Associações de Criadores de Equinos e Entidades Turfísticas (Lei nº 7.291, de 1984)	20 608							60.000
2077 0064 0001	Assistência às Associações de Criadores de Equinos e Entidades Turfísticas (Lei nº 7.291, de 1984) - Nacional (Seq: 919) <i>Item de Mensuração: Associação atendida (unidade): 1</i>		F	3 - ODC	2	60	0	172	60.000
2077 099F	Concessão de Subvenção Econômica ao Prêmio do Seguro Rural (Lei nº 10.823, de 2003)	20 608							410.000.000

Órgão: 22000 - Ministério da Agricultura, Pecuária e Abastecimento

R\$ 1,00

Unidade: 22101 - Ministério da Agricultura, Pecuária e Abastecimento - Administração Direta

Quadro dos Créditos Orçamentários

Recursos de Todas as Fontes

Programática	Programa/Ação/Localização	Funcional	Esf	GND	RP	Mod	IU	Fte	Valor
2077 099F 0001	Concessão de Subvenção Econômica ao Prêmio do Seguro Rural (Lei nº 10.823, de 2003) - Nacional (Seq: 920) <i>Item de Mensuração: Produtor beneficiado (unidade): 49.100</i>		F	3 - ODC	2	90	0	100	410.000.000
2105	Programa de Gestão e Manutenção do Ministério da Agricultura, Pecuária e Abastecimento								2.132.447.378
Atividades									1.826.672.026
2105 2000	Administração da Unidade	20 122							205.979.865
2105 2000 0001	Administração da Unidade - Nacional (Seq: 921)		F	3 - ODC	2	80	0	100	205.979.865
			F	3 - ODC	2	90	0	100	167.575
			F	3 - ODC	2	91	0	100	186.665.610
			F	4 - INV	2	90	0	100	1.790.000
									17.356.680
2105 2004	Assistência Médica e Odontológica aos Servidores Civis, Empregados, Militares e seus Dependentes	20 301							23.813.732
2105 2004 0001	Assistência Médica e Odontológica aos Servidores Civis, Empregados, Militares e seus Dependentes - Nacional (Seq: 922)		S	3 - ODC	1	90	0	100	23.813.732
2105 20TP	Ativos Civis da União	20 122							1.514.779.364
2105 20TP 0001	Ativos Civis da União - Nacional (Seq: 923)		F	1 - PES	1	90	0	100	1.514.779.364
2105 212B	Benefícios Obrigatórios aos Servidores Civis, Empregados, Militares e seus Dependentes	20 331							68.282.044
2105 212B 0001	Benefícios Obrigatórios aos Servidores Civis, Empregados, Militares e seus Dependentes - Nacional (Seq: 924)		F	3 - ODC	1	90	0	100	68.282.044
2105 216H	Ajuda de Custo para Moradia ou Auxílio-Moradia a Agentes Públicos	20 122							1.500.000
2105 216H 0001	Ajuda de Custo para Moradia ou Auxílio-Moradia a Agentes Públicos - Nacional (Seq: 925) <i>Produto: Agente público beneficiado (unidade): 35</i>		F	3 - ODC	2	90	0	100	1.500.000
2105 4641	Publicidade de Utilidade Pública	20 131							12.317.021
2105 4641 0001	Publicidade de Utilidade Pública - Nacional (Seq: 926)		F	3 - ODC	2	90	0	100	12.317.021
Operações Especiais									305.775.352
2105 09HB	Contribuição da União, de suas Autarquias e Fundações para o Custeio do Regime de Previdência dos Servidores Públicos Federais	20 846							305.775.352
2105 09HB 0001	Contribuição da União, de suas Autarquias e Fundações para o Custeio do Regime de Previdência dos Servidores Públicos Federais - Nacional (Seq: 927)		F	1 - PES	0	91	0	100	305.775.352
Total									4.746.327.077

**22202 - Empresa Brasileira de Pesquisa
Agropecuária - EMBRAPA**

Órgão: 22000 - Ministério da Agricultura, Pecuária e Abastecimento

R\$ 1,00

Unidade: 22202 - Empresa Brasileira de Pesquisa Agropecuária - EMBRAPA

Quadro Síntese			Recursos de Todas as Fontes					
Código / Especificação		Lei+Créditos 2016	Empenhado 2016	PLO 2017	LOA 2017	PLO 2018		
Total		3.218.120.385	3.177.985.356	3.293.176.924	3.324.524.658	3.452.501.400		
Programa								
0901	Operações Especiais: Cumprimento de Sentenças Judiciais	21.409.642	21.409.642	15.400.000	15.400.000	17.400.000		
0909	Operações Especiais: Outros Encargos Especiais	290.000	290.000	310.413	310.413	371.817		
2042	Pesquisa e Inovações para a Agropecuária	346.623.791	307.118.762	330.644.600	362.304.804	306.099.600		
2105	Programa de Gestão e Manutenção do Ministério da Agricultura, Pecuária e Abastecimento	2.849.796.952	2.849.166.952	2.946.821.911	2.946.509.441	3.128.629.983		
Função								
09	Previdência Social	290.000	290.000	310.413	310.413			
20	Agricultura	3.196.420.743	3.156.285.714	3.277.466.511	3.308.814.245	3.434.729.583		
28	Encargos Especiais	21.409.642	21.409.642	15.400.000	15.400.000	17.771.817		
Subfunção								
122	Administração Geral	2.675.951.505	2.675.951.505	2.784.287.812	2.783.994.343	2.954.796.041		
131	Comunicação Social	630.000		900.000	880.999			
274	Previdência Especial	290.000	290.000	310.413	310.413			
301	Atenção Básica	50.664.443	50.664.443	50.513.904	50.513.904	52.939.841		
331	Proteção e Benefícios ao Trabalhador	122.551.004	122.551.004	111.120.195	111.120.195	120.894.101		
571	Desenvolvimento Científico	5.265.971	5.265.971	5.813.626	5.690.887	5.813.626		
572	Desenvolvimento Tecnológico e Engenharia	275.092.600	248.612.719	297.978.082	324.159.693	281.553.974		
573	Difusão do Conhecimento Científico e Tecnológico	66.265.220	53.240.072	26.852.892	32.454.224	18.732.000		
846	Outros Encargos Especiais	21.409.642	21.409.642	15.400.000	15.400.000	17.771.817		
Grupo de Despesa								
1	Pessoal e Encargos Sociais	2.683.154.713	2.683.154.713	2.783.887.412	2.783.887.412	2.956.395.641		
3	Outras Despesas Correntes	486.754.023	473.025.261	486.206.667	493.851.509	474.121.536		
4	Investimentos	48.211.649	21.805.382	23.082.845	46.785.737	21.984.223		
Fonte	1-PES	2-JUR	3-ODC	4-INV	5-IFI	6-AMT	9-RES	Total
100	2.956.395.641		431.669.753	16.856.898				3.404.922.292
250			32.970.473					32.970.473
263				3.599.130				3.599.130
280			2.209.659					2.209.659
281			7.271.651	1.528.195				8.799.846
Total	2.956.395.641		474.121.536	21.984.223				3.452.501.400

Órgão: 22000 - Ministério da Agricultura, Pecuária e Abastecimento
 Unidade: 22202 - Empresa Brasileira de Pesquisa Agropecuária - EMBRAPA

R\$ 1,00

Quadro dos Créditos Orçamentários

Recursos de Todas as Fontes

Programática	Programa/Ação/Localização	Funcional	Esf	GND	RP	Mod	IU	Fte	Valor
0901	Operações Especiais: Cumprimento de Sentenças Judiciais								17.400.000
	Operações Especiais								17.400.000
0901 0022	Sentenças Judiciais Devidas por Empresas Estatais	28 846							17.400.000
0901 0022 0001	Sentenças Judiciais Devidas por Empresas Estatais - Nacional (Seq: 928)								17.400.000
			F	1 - PES	1	90	0	100	15.500.000
			F	3 - ODC	1	90	0	100	1.900.000
0909	Operações Especiais: Outros Encargos Especiais								371.817
	Operações Especiais								371.817
0909 0536	Benefícios e Pensões Indenizatórias Decorrentes de Legislação Especial e/ou Decisões Judiciais	28 846							371.817
0909 0536 0001	Benefícios e Pensões Indenizatórias Decorrentes de Legislação Especial e/ou Decisões Judiciais - Nacional (Seq: 929)								371.817
			S	3 - ODC	1	90	0	100	371.817
2042	Pesquisa e Inovações para a Agropecuária								306.099.600
	Atividades								277.599.600
2042 20Y6	Pesquisa e Desenvolvimento de Tecnologias para a Agropecuária	20 572							249.053.974
2042 20Y6 0001	Pesquisa e Desenvolvimento de Tecnologias para a Agropecuária - Nacional (Seq: 930)								249.053.974
	<i>Produto: Pesquisa desenvolvida (unidade): 641</i>		F	3 - ODC	2	90	0	100	216.814.546
			F	3 - ODC	2	90	0	250	20.631.543
			F	3 - ODC	2	90	0	281	4.302.331
			F	3 - ODC	2	91	0	100	2.102.386
			F	3 - ODC	2	91	0	250	435.801
			F	4 - INV	2	90	0	100	3.239.172
			F	4 - INV	2	90	0	281	1.528.195
2042 212H	Pesquisa e Desenvolvimento nas Organizações Sociais	20 571							5.813.626
2042 212H 0001	Pesquisa e Desenvolvimento nas Organizações Sociais - Nacional (Seq: 931)								5.813.626
	<i>Produto: Atividade apoiada (unidade): 6</i>		F	3 - ODC	2	90	0	100	5.813.626
2042 215C	Ampliação, Revitalização e Modernização da Infraestrutura Física das Unidades da Embrapa	20 572							4.000.000
2042 215C 0001	Ampliação, Revitalização e Modernização da Infraestrutura Física das Unidades da Embrapa - Nacional (Seq: 932)								4.000.000
	<i>Produto: Infraestrutura adaptada/modernizada (unidade): 25</i>		F	3 - ODC	2	90	0	100	679.617
			F	3 - ODC	2	90	0	250	103.527
			F	4 - INV	2	90	0	263	3.216.856
2042 8924	Transferência de Tecnologias Desenvolvidas para a Agropecuária	20 573							18.732.000
2042 8924 0001	Transferência de Tecnologias Desenvolvidas para a Agropecuária - Nacional (Seq: 933)								18.732.000
	<i>Produto: Tecnologia transferida (unidade): 12</i>		F	3 - ODC	2	90	0	100	1.157.721
			F	3 - ODC	2	90	0	250	11.799.602
			F	3 - ODC	2	90	0	280	2.209.659
			F	3 - ODC	2	90	0	281	2.603.955
			F	3 - ODC	2	91	0	100	95.698
			F	3 - ODC	2	91	0	281	365.365
			F	4 - INV	2	90	0	100	500.000
	Projetos								28.500.000
2042 117A	Conclusão da Construção e Implantação do Centro de Pesquisa Embrapa Cocal - CPACP	20 572							1.000.000
2042 117A 0021	Conclusão da Construção e Implantação do Centro de Pesquisa Embrapa Cocal - CPACP - No Estado do Maranhão (Seq: 934)								1.000.000
	<i>Produto: Unidade implantada/aparelhada/adequada (unidade): 1</i>		F	4 - INV	2	90	0	100	1.000.000
2042 147T	Construção, Equipamento e Implantação da Embrapa Quarentena Vegetal	20 572							9.000.000
2042 147T 0053	Construção, Equipamento e Implantação da Embrapa Quarentena Vegetal - No Distrito Federal (Seq: 935)								9.000.000
	<i>Produto: Unidade implantada/aparelhada/adequada (unidade): 1</i>		F	4 - INV	2	90	0	100	8.617.726
			F	4 - INV	2	90	0	263	382.274
2042 15LH	Aquisição e Implantação de Sistema Integrado de Gestão	20 572							18.500.000
2042 15LH 0001	Aquisição e Implantação de Sistema Integrado de Gestão - Nacional (Seq: 936)								18.500.000
	<i>Produto: Sistema implantado (unidade): 1</i>		F	3 - ODC	2	90	0	100	15.000.000
			F	4 - INV	2	90	0	100	3.500.000
2105	Programa de Gestão e Manutenção do Ministério da Agricultura, Pecuária e Abastecimento								3.128.629.983
	Atividades								3.128.629.983
2105 2000	Administração da Unidade	20 122							13.700.400
2105 2000 0001	Administração da Unidade - Nacional (Seq: 937)								13.700.400
			F	3 - ODC	2	90	0	100	13.699.082
			F	3 - ODC	2	91	0	100	1.318
2105 2004	Assistência Médica e Odontológica aos Servidores Cíveis, Empregados, Militares e seus Dependentes	20 301							52.939.841

Órgão: 22000 - Ministério da Agricultura, Pecuária e Abastecimento
 Unidade: 22202 - Empresa Brasileira de Pesquisa Agropecuária - EMBRAPA

R\$ 1,00

Quadro dos Créditos Orçamentários

Recursos de Todas as Fontes

Programática	Programa/Ação/Localização	Funcional	Esf	GND	RP	Mod	IU	Fte	Valor
2105 2004 0001	Assistência Médica e Odontológica aos Servidores Civis, Empregados, Militares e seus Dependentes - Nacional (Seq: 938)		S	3 - ODC	1	90	0	100	52.939.841
									52.939.841
2105 20TP	Ativos Civis da União	20 122							2.940.895.641
2105 20TP 0001	Ativos Civis da União - Nacional (Seq: 939)		F	1 - PES	1	90	0	100	2.940.895.641
			F	1 - PES	1	91	0	100	2.390.261.806
									550.633.835
2105 212B	Benefícios Obrigatórios aos Servidores Civis, Empregados, Militares e seus Dependentes	20 331							120.894.101
2105 212B 0001	Benefícios Obrigatórios aos Servidores Civis, Empregados, Militares e seus Dependentes - Nacional (Seq: 940)		F	3 - ODC	1	90	0	100	120.894.101
									120.894.101
2105 216H	Ajuda de Custo para Moradia ou Auxílio-Moradia a Agentes Públicos	20 122							200.000
2105 216H 0001	Ajuda de Custo para Moradia ou Auxílio-Moradia a Agentes Públicos - Nacional (Seq: 941)		F	3 - ODC	2	90	0	100	200.000
	<i>Produto: Agente público beneficiado (unidade): 3</i>								200.000
Total									3.452.501.400

**22211 - Companhia Nacional de
Abastecimento - CONAB**

Órgão: 22000 - Ministério da Agricultura, Pecuária e Abastecimento
 Unidade: 22211 - Companhia Nacional de Abastecimento - CONAB

R\$ 1,00

Quadro Síntese		Recursos de Todas as Fontes			
Código / Especificação	Lei+Créditos 2016	Empenhado 2016	PLO 2017	LOA 2017	PLO 2018
Total	3.911.785.415	1.382.502.535	2.951.814.492	2.952.014.492	2.621.990.144
Programa					
0901 Operações Especiais: Cumprimento de Sentenças Judiciais	78.022.429	77.932.660	47.200.000	47.200.000	50.351.334
0909 Operações Especiais: Outros Encargos Especiais	56.000	52.476	53.844	53.844	62.280
0999 Reserva de Contingência	50.284.900				
2012 Fortalecimento e Dinamização da Agricultura Familiar	200.000.000		200.000.000	200.000.000	200.000.000
2069 Segurança Alimentar e Nutricional			500.000	500.000	
2077 Agropecuária Sustentável	2.525.582.727	265.211.659	1.714.135.431	1.714.335.431	1.207.700.000
2105 Programa de Gestão e Manutenção do Ministério da Agricultura, Pecuária e Abastecimento	1.057.839.359	1.039.305.740	989.925.217	989.925.217	1.163.876.530
Função					
09 Previdência Social	56.000	52.476	53.844	53.844	
20 Agricultura	3.783.422.086	1.304.517.399	2.904.560.648	2.904.760.648	2.571.576.530
28 Encargos Especiais	78.022.429	77.932.660	47.200.000	47.200.000	50.413.614
99 Reserva de Contingência	50.284.900				
Subfunção					
122 Administração Geral	954.595.081	936.429.356	901.347.473	901.347.473	1.062.276.558
125 Normatização e Fiscalização	1.800.000	1.422.548	2.000.000	2.000.000	1.800.000
131 Comunicação Social	400.000	400.000	800.000	800.000	400.000
274 Previdência Especial	56.000	52.476	53.844	53.844	
301 Atenção Básica	44.666.005	44.665.051	29.194.776	29.194.776	44.664.924
331 Proteção e Benefícios ao Trabalhador	58.178.273	57.811.333	58.582.968	58.582.968	56.535.048
605 Abastecimento	2.723.782.727	263.789.111	1.912.635.431	1.912.835.431	1.405.900.000
846 Outros Encargos Especiais	78.022.429	77.932.660	47.200.000	47.200.000	50.413.614
999 Reserva de Contingência	50.284.900				
Grupo de Despesa					
1 Pessoal e Encargos Sociais	903.959.698	888.641.290	839.347.473	839.347.473	998.376.558
3 Outras Despesas Correntes	240.937.685	239.091.293	202.125.906	202.125.906	215.413.586
4 Investimentos	66.603.132	2.262.058	9.905.682	10.105.682	8.200.000
5 Inversões Financeiras	2.650.000.000	252.507.894	1.900.435.431	1.900.435.431	1.400.000.000
9 Reserva de Contingência	50.284.900				
Fonte					
100 1-PES	967.015.315				
160 2-JUR		108.625.270	231.720		
250 3-ODC	31.361.243	106.703.727	6.690.252		
263 4-INV			1.278.028		
280 5-IFI		84.589			
Total	998.376.558	215.413.586	8.200.000	1.400.000.000	2.621.990.144

Órgão: 22000 - Ministério da Agricultura, Pecuária e Abastecimento
 Unidade: 22211 - Companhia Nacional de Abastecimento - CONAB

R\$ 1,00

Quadro dos Créditos Orçamentários

Recursos de Todas as Fontes

Programática	Programa/Ação/Localização	Funcional	Esf	GND	RP	Mod	IU	Fte	Valor
0901	Operações Especiais: Cumprimento de Sentenças Judiciais								50.351.334
	Operações Especiais								50.351.334
0901 0005	Sentenças Judiciais Transitadas em Julgado (Precatórios)	28 846							151.334
0901 0005 0001	Sentenças Judiciais Transitadas em Julgado (Precatórios) - Nacional (Seq: 942)								151.334
			S	3 - ODC	1	90	0	100	151.334
0901 0022	Sentenças Judiciais Devidas por Empresas Estatais	28 846							50.200.000
0901 0022 0001	Sentenças Judiciais Devidas por Empresas Estatais - Nacional (Seq: 943)								50.200.000
			F	1 - PES	1	90	0	100	43.000.000
			F	3 - ODC	1	90	0	100	7.200.000
0909	Operações Especiais: Outros Encargos Especiais								62.280
	Operações Especiais								62.280
0909 0536	Benefícios e Pensões Indenizatórias Decorrentes de Legislação Especial e/ou Decisões Judiciais	28 846							62.280
0909 0536 0001	Benefícios e Pensões Indenizatórias Decorrentes de Legislação Especial e/ou Decisões Judiciais - Nacional (Seq: 944)								62.280
			S	3 - ODC	1	90	0	100	62.280
2012	Fortalecimento e Dinamização da Agricultura Familiar								200.000.000
	Atividades								200.000.000
2012 20GI	Formação de Estoques Públicos com Produtos da Agricultura Familiar - AGF-AF	20 605							200.000.000
2012 20GI 0001	Formação de Estoques Públicos com Produtos da Agricultura Familiar - AGF-AF - Nacional (Seq: 945)								200.000.000
	<i>Produto: Produto adquirido (t): 300.000</i>		F	5 - IFI	0	90	0	160	200.000.000
2077	Agropecuária Sustentável								1.207.700.000
	Atividades								1.207.700.000
2077 20Y7	Desenvolvimento do Abastecimento Agroalimentar	20 605							5.900.000
2077 20Y7 0001	Desenvolvimento do Abastecimento Agroalimentar - Nacional (Seq: 946)								5.900.000
	<i>Produto: Cadeia de abastecimento organizada/mantida (unidade): 8.543</i>		F	3 - ODC	2	90	0	250	3.800.000
			F	4 - INV	2	90	0	250	2.100.000
2077 2130	Formação de Estoques Públicos - AGF	20 605							1.200.000.000
2077 2130 0001	Formação de Estoques Públicos - AGF - Nacional (Seq: 947)								1.200.000.000
	<i>Produto: Produto adquirido (t): 2.470.000</i>		F	5 - IFI	0	90	0	160	1.200.000.000
2077 2137	Fiscalização dos Estoques e das Operações de Garantia e Sustentação de Preços na Comercialização de Produtos Agropecuários	20 125							1.800.000
2077 2137 0001	Fiscalização dos Estoques e das Operações de Garantia e Sustentação de Preços na Comercialização de Produtos Agropecuários - Nacional (Seq: 948)								1.800.000
	<i>Produto: Fiscalização realizada (unidade): 3.300</i>		F	3 - ODC	2	90	0	250	1.700.000
			F	4 - INV	2	90	0	250	100.000
2105	Programa de Gestão e Manutenção do Ministério da Agricultura, Pecuária e Abastecimento								1.163.876.530
	Atividades								1.091.876.530
2105 2000	Administração da Unidade	20 122							106.878.400
2105 2000 0001	Administração da Unidade - Nacional (Seq: 949)								106.878.400
			F	3 - ODC	2	90	0	100	11.684
			F	3 - ODC	2	90	0	250	99.696.490
			F	3 - ODC	2	90	0	280	84.589
			F	3 - ODC	2	91	0	250	1.085.637
			F	4 - INV	2	90	0	100	231.720
			F	4 - INV	2	90	0	250	4.490.252
			F	4 - INV	2	90	0	263	1.278.028
2105 2004	Assistência Médica e Odontológica aos Servidores Civis, Empregados, Militares e seus Dependentes	20 301							44.664.924
2105 2004 0001	Assistência Médica e Odontológica aos Servidores Civis, Empregados, Militares e seus Dependentes - Nacional (Seq: 950)								44.664.924
			S	3 - ODC	1	90	0	100	44.046.666
			S	3 - ODC	1	91	0	100	618.258
2105 20TP	Ativos Civis da União	20 122							883.376.558
2105 20TP 0001	Ativos Civis da União - Nacional (Seq: 951)								883.376.558
			F	1 - PES	1	90	0	100	708.136.558
			F	1 - PES	1	90	0	250	31.361.243
			F	1 - PES	1	91	0	100	143.878.757
2105 212B	Benefícios Obrigatórios aos Servidores Civis, Empregados, Militares e seus Dependentes	20 331							56.535.048
2105 212B 0001	Benefícios Obrigatórios aos Servidores Civis, Empregados, Militares e seus Dependentes - Nacional (Seq: 952)								56.535.048
			F	3 - ODC	1	90	0	100	56.535.048
2105 216H	Ajuda de Custo para Moradia ou Auxílio-Moradia a Agentes Públicos	20 122							21.600
2105 216H 0001	Ajuda de Custo para Moradia ou Auxílio-Moradia a Agentes Públicos - Nacional (Seq: 953)								21.600
	<i>Produto: Agente público beneficiado (unidade): 1</i>		F	3 - ODC	2	90	0	250	21.600

Órgão: 22000 - Ministério da Agricultura, Pecuária e Abastecimento
 Unidade: 22211 - Companhia Nacional de Abastecimento - CONAB

R\$ 1,00

Quadro dos Créditos Orçamentários

Recursos de Todas as Fontes

Programática	Programa/Ação/Localização	Funcional	Esf	GND	RP	Mod	IU	Fte	Valor
2105 4641	Publicidade de Utilidade Pública	20 131							400.000
2105 4641 0001	Publicidade de Utilidade Pública - Nacional (Seq: 954)		F	3 - ODC	2	90	0	250	400.000
Operações Especiais									72.000.000
2105 00QA	Dívida para com os Planos de Benefícios Previdenciários e Assistencial - Cibrius	20 122							72.000.000
2105 00QA 0001	Dívida para com os Planos de Benefícios Previdenciários e Assistencial - Cibrius - Nacional (Seq: 955)		F	1 - PES	1	90	0	100	72.000.000
Total									2.621.990.144

22906 - Fundo de Defesa da Economia Cafeeira

Órgão: 22000 - Ministério da Agricultura, Pecuária e Abastecimento

R\$ 1,00

Unidade: 22906 - Fundo de Defesa da Economia Cafeeira

Quadro Síntese			Recursos de Todas as Fontes					
Código / Especificação		Lei+Créditos 2016	Empenhado 2016	PLO 2017	LOA 2017	PLO 2018		
Total		42.748.933	11.639.638	44.151.421	44.151.421	45.576.174		
Programa								
0999	Reserva de Contingência	30.827.799		29.951.421	29.951.421	35.576.174		
2077	Agropecuária Sustentável	11.919.134	11.639.638	14.149.000	14.149.000	9.965.000		
2105	Programa de Gestão e Manutenção do Ministério da Agricultura, Pecuária e Abastecimento	2.000		51.000	51.000	35.000		
Função								
20	Agricultura	11.921.134	11.639.638	14.200.000	14.200.000	10.000.000		
99	Reserva de Contingência	30.827.799		29.951.421	29.951.421	35.576.174		
Subfunção								
131	Comunicação Social	2.000		51.000	51.000	35.000		
608	Promoção da Produção Agropecuária	11.919.134	11.639.638	14.149.000	14.149.000	9.965.000		
999	Reserva de Contingência	30.827.799		29.951.421	29.951.421	35.576.174		
Grupo de Despesa								
3	Outras Despesas Correntes	11.771.134	11.490.155	13.750.000	13.750.000	9.160.000		
4	Investimentos	150.000	149.483	450.000	450.000	840.000		
9	Reserva de Contingência	30.827.799		29.951.421	29.951.421	35.576.174		
Fonte	1-PES	2-JUR	3-ODC	4-INV	5-IFI	6-AMT	9-RES	Total
150			22.681	553.493				576.174
180			9.137.319	286.507			35.576.174	45.000.000
Total		9.160.000	840.000				35.576.174	45.576.174

Órgão: 22000 - Ministério da Agricultura, Pecuária e Abastecimento
 Unidade: 22906 - Fundo de Defesa da Economia Cafeeira

R\$ 1,00

Quadro dos Créditos Orçamentários

Recursos de Todas as Fontes

Programática	Programa/Ação/Localização	Funcional	Esf	GND	RP	Mod	IU	Fte	Valor
0999	Reserva de Contingência								35.576.174
	Operações Especiais								35.576.174
0999 0200	Reserva de Contingência - Financeira	99 999							35.576.174
0999 0200 6497	Reserva de Contingência - Financeira - Reserva de Contingência - Recursos provenientes de receitas próprias e vinculadas (Seq: 956)		F	9 - RES	0	99	0	180	35.576.174
2077	Agropecuária Sustentável								9.965.000
	Atividades								9.965.000
2077 20Y8	Desenvolvimento da Cafeicultura	20 608							9.965.000
2077 20Y8 0001	Desenvolvimento da Cafeicultura - Nacional (Seq: 957) <i>Produto: Produtor beneficiado (unidade): 500</i>		F	3 - ODC	2	30	0	150	9.965.000
			F	3 - ODC	2	30	0	180	19.595
			F	3 - ODC	2	90	0	150	1.263.665
			F	3 - ODC	2	90	0	180	3.086
			F	4 - INV	2	90	0	180	7.838.654
			F	4 - INV	2	90	0	180	553.493
			F	4 - INV	2	90	0	180	286.507
2105	Programa de Gestão e Manutenção do Ministério da Agricultura, Pecuária e Abastecimento								35.000
	Atividades								35.000
2105 4641	Publicidade de Utilidade Pública	20 131							35.000
2105 4641 0001	Publicidade de Utilidade Pública - Nacional (Seq: 958)		F	3 - ODC	2	90	0	180	35.000
									35.000
Total									45.576.174

**24000 - Ministério da Ciência,
Tecnologia, Inovações e Comunicações**

Órgão: 24000 - Ministério da Ciência, Tecnologia, Inovações e Comunicações

R\$ 1,00

Poder Executivo

Quadro Síntese

Recursos de Todas as Fontes

Código / Especificação		Lei+Créditos 2016	Empenhado 2016	PLO 2017	LOA 2017	PLO 2018
Total		9.271.969.654	7.142.757.813	15.524.189.392	15.647.132.438	12.594.545.253
Programa						
0089	Previdência de Inativos e Pensionistas da União	751.680.399	713.854.016	1.831.774.304	1.831.774.304	1.832.894.648
0901	Operações Especiais: Cumprimento de Sentenças Judiciais	103.032.614	94.713.777	62.595.339	62.595.339	56.284.741
0909	Operações Especiais: Outros Encargos Especiais	157.000	136.279	247.149.592	256.549.592	150.161.928
0910	Operações Especiais: Gestão da Participação em Organismos e Entidades Nacionais e Internacionais	14.670.911	14.089.283	11.827.800	12.098.249	6.849.383
0999	Reserva de Contingência	1.762.502.822		5.098.845.671	5.098.845.671	3.570.643.879
2021	Ciência, Tecnologia e Inovação	3.108.194.472	2.961.488.099	3.536.855.051	3.670.894.835	2.897.844.119
2025	Comunicações para o Desenvolvimento, a Inclusão e a Democracia			129.160.691	131.573.461	130.200.094
2038	Democracia e Aperfeiçoamento da Gestão Pública			6.150.000		
2040	Gestão de Riscos e de Desastres	32.453.210	18.085.225	33.402.817	32.752.498	19.872.246
2041	Geologia, Mineração e Transformação Mineral	6.090.862	5.018.999	4.669.344	4.669.344	4.098.203
2046	Oceanos, Zona Costeira e Antártica	11.371.914	11.347.047	800.000	1.284.166	2.090.000
2050	Mudança do Clima	37.052.938	19.664.623	25.669.000	30.182.682	15.515.000
2056	Política Espacial	176.015.706	151.041.858	266.853.213	264.986.644	151.410.504
2059	Política Nuclear	891.336.611	849.018.866	1.032.999.316	1.030.656.040	614.102.196
2106	Programa de Gestão e Manutenção do Ministério da Ciência, Tecnologia, Inovações e Comunicações	2.377.410.195	2.304.299.741	3.235.437.254	3.218.269.613	3.142.578.312
Função						
04	Administração			340.259.414	317.869.327	
09	Previdência Social	751.837.399	713.990.294	1.831.923.896	1.831.923.896	1.832.894.648
19	Ciência e Tecnologia	6.639.925.908	6.319.964.459	7.322.887.184	7.456.140.688	6.323.802.204
24	Comunicações	4.000.000	3.818.208	609.085.088	611.491.524	653.908.470
28	Encargos Especiais	117.703.525	108.803.060	321.188.139	330.861.332	213.296.052
99	Reserva de Contingência	1.762.502.822		5.098.845.671	5.098.845.671	3.570.643.879
Subfunção						
121	Planejamento e Orçamento	2.142.220	2.049.870	12.121.248	12.891.489	4.787.767
122	Administração Geral	2.229.281.966	2.161.102.684	2.768.466.027	2.750.934.079	2.673.238.778
125	Normatização e Fiscalização	7.449.564	6.909.925	37.034.080	30.962.698	52.696.224
126	Tecnologia da Informação	28.288.799	15.068.584	81.129.947	151.054.583	51.877.450
128	Formação de Recursos Humanos	4.000.000	3.818.208	4.000.000	3.919.351	4.419.351
131	Comunicação Social	9.057.979	8.055.556	9.528.129	9.326.968	4.894.465
212	Cooperação Internacional	4.502.830	4.230.521	7.814.049	7.649.076	4.180.812
272	Previdência do Regime Estatutário	751.680.399	713.854.016	1.831.774.304	1.831.774.304	1.832.894.648
274	Previdência Especial	157.000	136.279	149.592	149.592	
301	Atenção Básica	46.987.447	46.670.521	58.981.644	58.968.600	60.248.556
331	Proteção e Benefícios ao Trabalhador	86.680.967	85.437.913	101.216.676	101.131.176	101.010.036
422	Direitos Individuais, Coletivos e Difusos			26.600.000	26.600.000	31.543.550
541	Preservação e Conservação Ambiental					978.888
542	Controle Ambiental	8.578.626	5.953.316	8.279.000	8.150.236	3.220.000
543	Recuperação de Áreas Degradadas	1.168.141	180.708	6.027.807	6.027.807	200.000
571	Desenvolvimento Científico	2.349.883.596	2.225.783.951	2.478.806.552	2.503.682.435	2.099.911.265
572	Desenvolvimento Tecnológico e Engenharia	1.117.242.082	1.038.668.893	1.559.146.024	1.596.419.323	1.102.457.639
573	Difusão do Conhecimento Científico e Tecnológico	40.313.658	25.475.025	23.064.797	30.385.425	18.900.000
662	Produção Industrial	657.402.252	644.951.571	749.737.685	747.151.818	425.846.790
663	Mineração	42.472.783	41.400.920	43.206.008	43.206.008	29.921.944
722	Telecomunicações			1.578.421	1.578.421	6.646.841
753	Combustíveis Minerais	4.472.998	4.206.292	13.822.447	13.822.447	4.500.000
846	Outros Encargos Especiais	117.703.525	108.803.060	602.859.284	612.500.931	509.526.370
999	Reserva de Contingência	1.762.502.822		5.098.845.671	5.098.845.671	3.570.643.879
Unidade						
24101	Ministério da Ciência, Tecnologia, Inovações e Comunicações - Administração Direta	2.222.757.804	1.999.478.427	3.992.030.358	4.143.537.469	3.350.998.269
24201	Conselho Nacional de Desenvolvimento Científico e Tecnológico	1.628.186.867	1.599.608.609	1.673.849.901	1.673.094.527	1.486.922.929
24204	Comissão Nacional de Energia Nuclear	1.027.695.460	1.006.604.928	1.057.031.240	1.054.727.764	954.596.218
24205	Agência Espacial Brasileira	153.942.044	130.026.337	296.700.929	296.612.470	187.217.379
24206	Indústrias Nucleares do Brasil S.A. - INB	1.067.574.429	900.272.677	1.051.618.973	1.051.618.973	768.501.198
24207	Nuclebrás Equipamentos Pesados S.A. - NUCLEP	416.694.896	383.683.383	437.525.854	437.335.041	426.747.967
24209	Centro Nacional de Tecnologia Eletrônica Avançada - S.A. - CEITEC	91.272.566	80.347.510	95.609.583	94.773.727	82.385.580
24210	Instituto Nacional de Tecnologia da Informação - ITI			22.390.087		
24211	Agência Nacional de Telecomunicações - ANATEL			2.702.991.626	2.702.991.626	614.177.389
24901	Fundo Nacional de Desenvolvimento Científico e Tecnológico	2.663.845.588	1.042.735.942	2.698.759.536	2.698.759.536	3.424.109.832
24906	Fundo de Universalização dos Serviços de Telecomunicações - FUST			1.186.588.593	1.186.588.593	1.056.980.408
24907	Fundo para o Desenvolvimento Tecnológico das Telecomunicações - FUNTTEL			307.092.712	307.092.712	241.908.084

Órgão: 24000 - Ministério da Ciência, Tecnologia, Inovações e Comunicações

R\$ 1,00

Poder Executivo

Quadro Síntese

Recursos de Todas as Fontes

Código / Especificação		Lei+Créditos 2016	Empenhado 2016	PLO 2017	LOA 2017	PLO 2018		
Grupo de Despesa								
1	Pessoal e Encargos Sociais	2.716.437.300	2.632.540.835	4.345.922.223	4.338.630.680	4.377.675.105		
3	Outras Despesas Correntes	4.116.066.797	3.933.816.849	4.869.772.409	4.896.651.832	4.035.988.881		
4	Investimentos	676.962.735	576.400.129	908.592.285	1.002.547.451	452.737.388		
5	Inversões Financeiras			301.056.804	310.456.804	157.500.000		
9	Reserva de Contingência	1.762.502.822		5.098.845.671	5.098.845.671	3.570.643.879		
Fonte	1-PES	2-JUR	3-ODC	4-INV	5-IFI	6-AMT	9-RES	Total
100	3.638.723.342		1.047.760.595	176.845.665				4.863.329.602
134			30.699.946	10.444.625			55.311.719	96.456.290
135			2.406.166	1.278.676			52.541.704	56.226.546
141			12.558.119	4.041.430			50.704.303	67.303.852
142			165.283.261	19.628.335			669.397.207	854.308.803
150			2.529.023				4.833.407	7.362.430
156	415.705.061							415.705.061
166							15.000.000	15.000.000
169	224.786.714							224.786.714
172	2.288.455		360.877.698	99.601.264	7.500.000		2.331.768.401	2.802.035.818
174			5.001.640					5.001.640
178			1.601.853.968	129.036.393	150.000.000		285.542.168	2.166.432.529
180			436.176.665				3.144.474	439.321.139
186			400.000				18.692.235	19.092.235
250	277.914		325.429.397	11.861.000				337.568.311
280	1.035.842		40.012.403				83.708.261	124.756.506
281			5.000.000					5.000.000
956	67.064.459							67.064.459
969	27.793.318							27.793.318
Total	4.377.675.105		4.035.988.881	452.737.388	157.500.000		3.570.643.879	12.594.545.253

**24101 - Ministério da Ciência,
Tecnologia, Inovações e Comunicações -
Administração Direta**

Órgão: 24000 - Ministério da Ciência, Tecnologia, Inovações e Comunicações

R\$ 1,00

Unidade: 24101 - Ministério da Ciência, Tecnologia, Inovações e Comunicações - Administração Direta

Quadro Síntese		Recursos de Todas as Fontes				
Código / Especificação		Lei+Créditos 2016	Empenhado 2016	PLO 2017	LOA 2017	PLO 2018
Total		2.222.757.804	1.999.478.427	3.992.030.358	4.143.537.469	3.350.998.269
Programa						
0089	Previdência de Inativos e Pensionistas da União	393.932.061	357.755.543	1.445.316.224	1.445.316.224	1.421.780.581
0909	Operações Especiais: Outros Encargos Especiais			247.000.000	256.400.000	150.000.000
0910	Operações Especiais: Gestão da Participação em Organismos e Entidades Nacionais e Internacionais	13.585.911	13.203.532	10.742.800	11.015.993	6.701.283
2021	Ciência, Tecnologia e Inovação	719.914.616	607.390.946	932.333.156	1.066.945.999	578.063.059
2025	Comunicações para o Desenvolvimento, a Inclusão e a Democracia			51.000.000	53.412.770	33.420.532
2040	Gestão de Riscos e de Desastres	32.453.210	18.085.225	33.402.817	32.752.498	19.872.246
2046	Oceanos, Zona Costeira e Antártica	11.371.914	11.347.047	800.000	1.284.166	2.090.000
2050	Mudança do Clima	37.052.938	19.664.623	25.669.000	30.182.682	15.515.000
2056	Política Espacial	45.358.454	40.454.375			
2059	Política Nuclear			100.000	97.889	59.389
2106	Programa de Gestão e Manutenção do Ministério da Ciência, Tecnologia, Inovações e Comunicações	969.088.700	931.577.137	1.245.666.361	1.246.129.248	1.123.496.179
Função						
04	Administração			317.869.327	317.869.327	
09	Previdência Social	393.932.061	357.755.543	1.445.316.224	1.445.316.224	1.421.780.581
19	Ciência e Tecnologia	1.815.239.832	1.628.519.352	1.919.502.007	2.058.929.489	1.739.095.873
24	Comunicações			51.000.000	54.006.436	33.420.532
28	Encargos Especiais	13.585.911	13.203.532	257.742.800	267.415.993	156.701.283
Subfunção						
121	Planejamento e Orçamento	2.142.220	2.049.870	12.121.248	12.891.489	4.787.767
122	Administração Geral	916.349.634	882.513.298	1.040.754.312	1.040.725.546	930.008.717
125	Normatização e Fiscalização	359.616	112.791	808.228	791.164	458.229
126	Tecnologia da Informação	28.288.799	15.068.584	81.029.947	151.054.583	51.877.450
131	Comunicação Social	9.057.979	8.055.556	9.528.129	9.326.968	4.894.465
212	Cooperação Internacional	2.202.830	2.146.534	4.514.049	4.418.747	2.467.312
272	Previdência do Regime Estatutário	393.932.061	357.755.543	1.445.316.224	1.445.316.224	1.421.780.581
301	Atenção Básica	12.465.491	12.454.418	21.685.488	21.685.488	17.384.244
331	Proteção e Benefícios ao Trabalhador	25.813.760	25.520.797	33.179.304	33.179.304	31.663.896
542	Controle Ambiental	5.378.626	2.997.246	5.379.000	5.275.571	3.220.000
571	Desenvolvimento Científico	682.698.929	580.149.023	911.961.994	936.681.516	566.346.760
572	Desenvolvimento Tecnológico e Engenharia	101.817.445	83.625.364	25.734.343	65.105.063	15.488.867
573	Difusão do Conhecimento Científico e Tecnológico	28.664.503	13.825.870	17.564.797	24.959.318	11.330.000
846	Outros Encargos Especiais	13.585.911	13.203.532	382.453.295	392.126.488	289.289.981
Grupo de Despesa						
1	Pessoal e Encargos Sociais	1.108.448.766	1.060.734.426	2.291.249.179	2.291.249.179	2.259.947.651
3	Outras Despesas Correntes	954.279.966	859.150.318	1.344.901.166	1.382.943.111	871.872.291
4	Investimentos	160.031.072	79.593.684	108.880.013	212.945.179	69.178.327
5	Inversões Financeiras			247.000.000	256.400.000	150.000.000
Fonte						
100	1-PES	1.719.722.601	49.048.140			1.768.770.741
150			2.329.023			2.329.023
156	347.261.166					347.261.166
169	121.872.576					121.872.576
178			820.495.128	69.178.327	150.000.000	1.039.673.455
956	56.022.610					56.022.610
969	15.068.698					15.068.698
Total	2.259.947.651	871.872.291	69.178.327	150.000.000		3.350.998.269

Órgão: 24000 - Ministério da Ciência, Tecnologia, Inovações e Comunicações

R\$ 1,00

Unidade: 24101 - Ministério da Ciência, Tecnologia, Inovações e Comunicações - Administração Direta

Quadro dos Créditos Orçamentários

Recursos de Todas as Fontes

Programática	Programa/Ação/Localização	Funcional	Esf	GND	RP	Mod	IU	Fte	Valor
0089	Previdência de Inativos e Pensionistas da União								1.421.780.581
	Operações Especiais								1.421.780.581
0089 0181	Aposentadorias e Pensões Civis da União	09 272							1.421.780.581
0089 0181 0001	Aposentadorias e Pensões Civis da União - Nacional (Seq: 959)								1.421.780.581
			S	1 - PES	1	90	0	100	881.555.531
			S	1 - PES	1	90	0	156	347.261.166
			S	1 - PES	1	90	0	169	121.872.576
			S	1 - PES	1	90	0	956	56.022.610
			S	1 - PES	1	90	0	969	15.068.698
0909	Operações Especiais: Outros Encargos Especiais								150.000.000
	Operações Especiais								150.000.000
0909 00P8	Participação da União no Capital - Telecomunicações Brasileiras S.A - TELEBRÁS – Desenvolvimento e Lançamento de Satélite Geostacionário de Defesa e Comunicação Estratégica - SGDC	28 846							130.000.000
0909 00P8 0001	Participação da União no Capital - Telecomunicações Brasileiras S.A - TELEBRÁS – Desenvolvimento e Lançamento de Satélite Geostacionário de Defesa e Comunicação Estratégica - SGDC - Nacional (Seq: 960)								130.000.000
			F	5 - IFI	3	90	0	178	130.000.000
0909 00P9	Participação da União no Capital - Telecomunicações Brasileiras S.A - TELEBRÁS – Instalação de Cabo Submarino	28 846							1.000.000
0909 00P9 0001	Participação da União no Capital - Telecomunicações Brasileiras S.A - TELEBRÁS – Instalação de Cabo Submarino - Nacional (Seq: 961)								1.000.000
			F	5 - IFI	3	90	0	178	1.000.000
0909 00PA	Participação da União no Capital - Telecomunicações Brasileiras S.A - TELEBRÁS – Implementação da Infraestrutura para a Prestação de Serviços de Comunicação de Dados	28 846							19.000.000
0909 00PA 0001	Participação da União no Capital - Telecomunicações Brasileiras S.A - TELEBRÁS – Implementação da Infraestrutura para a Prestação de Serviços de Comunicação de Dados - Nacional (Seq: 962)								19.000.000
			F	5 - IFI	3	90	0	178	19.000.000
0910	Operações Especiais: Gestão da Participação em Organismos e Entidades Nacionais e Internacionais								6.701.283
	Operações Especiais								6.701.283
0910 008A	Contribuição à Academia Brasileira de Ciências - ABC	28 846							2.494.742
0910 008A 0001	Contribuição à Academia Brasileira de Ciências - ABC - Nacional (Seq: 963)								2.494.742
			F	3 - ODC	2	50	0	178	2.494.742
0910 00F7	Contribuição à Associação Brasileira das Instituições de Pesquisa Tecnológica - ABIPTI	28 846							320.701
0910 00F7 0001	Contribuição à Associação Brasileira das Instituições de Pesquisa Tecnológica - ABIPTI - Nacional (Seq: 964)								320.701
			F	3 - ODC	2	50	0	178	320.701
0910 00F8	Contribuição à Sociedade Brasileira para o Progresso da Ciência - SBPC	28 846							1.959.840
0910 00F8 0001	Contribuição à Sociedade Brasileira para o Progresso da Ciência - SBPC - Nacional (Seq: 965)								1.959.840
			F	3 - ODC	2	50	0	178	1.959.840
0910 00NQ	Contribuição à Associação para Promoção da Excelência do Software Brasileiro - SOFTEX	28 846							1.200.000
0910 00NQ 0001	Contribuição à Associação para Promoção da Excelência do Software Brasileiro - SOFTEX - Nacional (Seq: 966)								1.200.000
			F	3 - ODC	2	50	0	178	1.200.000
0910 00OQ	Contribuições a Organismos Internacionais sem Exigência de Programação Específica	28 846							726.000
0910 00OQ 0002	Contribuições a Organismos Internacionais sem Exigência de Programação Específica - No Exterior (Seq: 967)								726.000
			F	3 - ODC	2	80	0	178	726.000
2021	Ciência, Tecnologia e Inovação								578.063.059
	Atividades								347.061.921
2021 200D	Participação Brasileira na Utilização de Telescópios Internacionais	19 571							5.610.000
2021 200D 0001	Participação Brasileira na Utilização de Telescópios Internacionais - Nacional (Seq: 968)								5.610.000
	<i>Produto: Artigo publicado (unidade): 20</i>		F	3 - ODC	2	90	0	178	5.610.000
2021 20UI	Ciência, Tecnologia e Inovação no Instituto Nacional de Pesquisas Espaciais - INPE	19 571							3.668.000
2021 20UI 0001	Ciência, Tecnologia e Inovação no Instituto Nacional de Pesquisas Espaciais - INPE - Nacional (Seq: 969)								3.668.000
	<i>Produto: Serviço prestado (unidade): 10</i>		F	3 - ODC	2	90	0	178	3.518.000
			F	4 - INV	2	90	0	178	150.000
2021 20UJ	Ciência, Tecnologia e Inovação no Instituto Nacional do Semiárido - INSA	19 571							953.489
2021 20UJ 0001	Ciência, Tecnologia e Inovação no Instituto Nacional do Semiárido - INSA - Nacional (Seq: 970)								953.489
	<i>Produto: Pesquisa realizada (unidade): 4</i>		F	3 - ODC	2	90	0	178	801.805

Órgão: 24000 - Ministério da Ciência, Tecnologia, Inovações e Comunicações

R\$ 1,00

Unidade: 24101 - Ministério da Ciência, Tecnologia, Inovações e Comunicações - Administração Direta

Quadro dos Créditos Orçamentários

Recursos de Todas as Fontes

Programática	Programa/Ação/Localização	Funcional	Esf	GND	RP	Mod	IU	Fte	Valor
			F	4 - INV	2	90	0	178	151.684
2021 20UK	Ciência, Tecnologia e Inovação no Observatório Nacional - ON	19 571							3.025.769
2021 20UK 0001	Ciência, Tecnologia e Inovação no Observatório Nacional - ON - Nacional (Seq: 971) <i>Produto: Serviço prestado (unidade): 70</i>		F	3 - ODC	2	90	0	150	155.769
			F	3 - ODC	2	90	0	178	2.610.000
			F	4 - INV	2	90	0	178	260.000
2021 20UL	Ciência, Tecnologia e Inovação no Centro de Tecnologia da Informação Renato Archer - CTI	19 572							1.150.000
2021 20UL 0001	Ciência, Tecnologia e Inovação no Centro de Tecnologia da Informação Renato Archer - CTI - Nacional (Seq: 972) <i>Produto: Projeto desenvolvido (unidade): 35</i>		F	3 - ODC	2	90	0	150	153.278
			F	3 - ODC	2	90	0	178	996.722
2021 20UM	Ciência, Tecnologia e Inovação no Centro Brasileiro de Pesquisas Físicas - CBPF	19 571							100.000
2021 20UM 0001	Ciência, Tecnologia e Inovação no Centro Brasileiro de Pesquisas Físicas - CBPF - Nacional (Seq: 973) <i>Produto: Projeto desenvolvido (unidade): 20</i>		F	3 - ODC	2	90	0	178	100.000
2021 20UN	Ciência, Tecnologia e Inovação no Instituto Nacional de Tecnologia - INT	19 572							4.452.903
2021 20UN 0001	Ciência, Tecnologia e Inovação no Instituto Nacional de Tecnologia - INT - Nacional (Seq: 974) <i>Produto: Entrega técnica concluída (unidade): 65</i>		F	3 - ODC	2	90	0	150	700.281
			F	3 - ODC	2	90	0	178	1.760.622
			F	4 - INV	2	90	0	178	1.992.000
2021 20UO	Ciência, Tecnologia e Inovação no Museu de Astronomia e Ciências Afins - MAST	19 573							1.180.000
2021 20UO 0001	Ciência, Tecnologia e Inovação no Museu de Astronomia e Ciências Afins - MAST - Nacional (Seq: 975) <i>Produto: Projeto apoiado (unidade): 12</i>		F	3 - ODC	2	90	0	178	965.000
			F	4 - INV	2	90	0	178	215.000
2021 20UQ	Apoio a Projetos de P&D para Tecnologias Sociais, Assistivas, Extensão Tecnológica e de Inovação para Inclusão Social e Desenvolvimento Sustentável	19 571							10.620.000
2021 20UQ 0001	Apoio a Projetos de P&D para Tecnologias Sociais, Assistivas, Extensão Tecnológica e de Inovação para Inclusão Social e Desenvolvimento Sustentável - Nacional (Seq: 976) <i>Produto: Projeto apoiado (unidade): 18</i>		F	3 - ODC	2	90	0	178	6.020.000
			F	4 - INV	2	90	0	178	4.600.000
2021 20UR	Ciência, Tecnologia e Inovação no Instituto Nacional de Pesquisas da Amazônia - INPA	19 571							5.411.848
2021 20UR 0010	Ciência, Tecnologia e Inovação no Instituto Nacional de Pesquisas da Amazônia - INPA - Na Região Norte (Seq: 977) <i>Produto: Projeto desenvolvido (unidade): 229</i>		F	3 - ODC	2	90	0	178	4.246.848
			F	4 - INV	2	90	0	178	1.165.000
2021 20US	Fomento à Pesquisa Voltada para a Geração de Conhecimento, Novas Tecnologias, Produtos e Processos Inovadores	19 571							17.176.754
2021 20US 0001	Fomento à Pesquisa Voltada para a Geração de Conhecimento, Novas Tecnologias, Produtos e Processos Inovadores - Nacional (Seq: 978) <i>Produto: Projeto apoiado (unidade): 6</i>		F	3 - ODC	2	90	0	178	15.989.444
			F	4 - INV	2	90	0	178	1.187.310
2021 20UT	Promocão da Pesquisa, do Desenvolvimento e da Inovação em Tecnologias Digitais, Componentes e Dispositivos Eletrônicos e Gestão das Obrigações de Contrapartida Relacionadas a Incentivos Fiscais	19 571							10.783.766
2021 20UT 0001	Promocão da Pesquisa, do Desenvolvimento e da Inovação em Tecnologias Digitais, Componentes e Dispositivos Eletrônicos e Gestão das Obrigações de Contrapartida Relacionadas a Incentivos Fiscais - Nacional (Seq: 979) <i>Produto: Projeto apoiado (unidade): 6</i>		F	3 - ODC	2	90	0	178	10.533.766
			F	4 - INV	2	90	0	178	250.000
2021 20V6	Fomento a Pesquisa e Desenvolvimento Voltados à Inovação e ao Processo Produtivo	19 572							9.363.407
2021 20V6 0001	Fomento a Pesquisa e Desenvolvimento Voltados à Inovação e ao Processo Produtivo - Nacional (Seq: 980) <i>Produto: Projeto apoiado (unidade): 39</i>		F	3 - ODC	2	90	0	178	8.902.811
			F	4 - INV	2	90	0	178	460.596
2021 20V7	Pesquisa, Desenvolvimento e Inovação nas Unidades de Pesquisa do MCTIC	19 571							6.881.226
2021 20V7 0001	Pesquisa, Desenvolvimento e Inovação nas Unidades de Pesquisa do MCTIC - Nacional (Seq: 981) <i>Produto: Unidade apoiada (unidade): 16</i>		F	3 - ODC	2	90	0	178	2.957.402
			F	4 - INV	2	90	0	178	3.923.824
2021 20V8	Apoio a Iniciativas e Projetos de Inclusão Digital	19 126							18.456.918
2021 20V8 0001	Apoio a Iniciativas e Projetos de Inclusão Digital - Nacional (Seq: 982)								18.456.918

Órgão: 24000 - Ministério da Ciência, Tecnologia, Inovações e Comunicações

R\$ 1,00

Unidade: 24101 - Ministério da Ciência, Tecnologia, Inovações e Comunicações - Administração Direta

Quadro dos Créditos Orçamentários

Recursos de Todas as Fontes

Programática	Programa/Ação/Localização	Funcional	Esf	GND	RP	Mod	IU	Fte	Valor
	<i>Produto: Projeto apoiado (unidade): 17</i>		F	3 - ODC	2	90	0	178	14.856.918
			F	4 - INV	2	90	0	178	3.600.000
2021 212H	Pesquisa e Desenvolvimento nas Organizações Sociais	19 571							212.206.189
2021 212H 0001	Pesquisa e Desenvolvimento nas Organizações Sociais - Nacional (Seq: 983)								212.206.189
	<i>Produto: Atividade apoiada (unidade): 7</i>		F	3 - ODC	2	90	0	178	212.206.189
2021 215L	Fomento à Pesquisa e ao Desenvolvimento em Áreas Estratégicas	19 571							13.814.503
2021 215L 0001	Fomento à Pesquisa e ao Desenvolvimento em Áreas Estratégicas - Nacional (Seq: 984)								13.814.503
	<i>Produto: Projeto apoiado (unidade): 10</i>		F	3 - ODC	2	90	0	178	12.350.000
			F	4 - INV	2	90	0	178	1.464.503
2021 218D	Ciência, Tecnologia e Inovação no Instituto Nacional da Mata Atlântica - INMA	19 571							10.000
2021 218D 0001	Ciência, Tecnologia e Inovação no Instituto Nacional da Mata Atlântica - INMA - Nacional (Seq: 985)								10.000
	<i>Produto: Pesquisa apoiada (unidade): 1</i>		F	3 - ODC	2	90	0	178	10.000
2021 2C67	Pesquisa e Desenvolvimento no Centro de Tecnologias Estratégicas do Nordeste - CETENE	19 572							463.168
2021 2C67 0020	Pesquisa e Desenvolvimento no Centro de Tecnologias Estratégicas do Nordeste - CETENE - Na Região Nordeste (Seq: 986)								463.168
	<i>Produto: Pesquisa apoiada (unidade): 10</i>		F	3 - ODC	2	90	0	178	263.168
			F	4 - INV	2	90	0	178	200.000
2021 4125	Pesquisa, Desenvolvimento Tecnológico e Inovação em Ciências Sociais e Naturais no Museu Paraense Emílio Goeldi - MPEG	19 571							4.116.751
2021 4125 0010	Pesquisa, Desenvolvimento Tecnológico e Inovação em Ciências Sociais e Naturais no Museu Paraense Emílio Goeldi - MPEG - Na Região Norte (Seq: 987)								4.116.751
	<i>Produto: Artigo científico publicado (unidade): 300</i>		F	3 - ODC	2	90	0	150	495.799
			F	3 - ODC	2	90	0	178	3.070.952
			F	4 - INV	2	90	0	178	550.000
2021 4126	Pesquisa e Desenvolvimento em Astrofísica e Astronomia no Laboratório Nacional de Astrofísica - LNA	19 571							1.296.273
2021 4126 0001	Pesquisa e Desenvolvimento em Astrofísica e Astronomia no Laboratório Nacional de Astrofísica - LNA - Nacional (Seq: 988)								1.296.273
	<i>Produto: Artigo publicado (unidade): 12</i>		F	3 - ODC	2	90	0	178	691.273
			F	4 - INV	2	90	0	178	605.000
2021 4128	Pesquisa e Desenvolvimento no Centro de Tecnologia Mineral - CETEM	19 571							1.553.645
2021 4128 0001	Pesquisa e Desenvolvimento no Centro de Tecnologia Mineral - CETEM - Nacional (Seq: 989)								1.553.645
	<i>Produto: Processo desenvolvido (unidade): 60</i>		F	3 - ODC	2	90	0	178	1.138.145
			F	4 - INV	2	90	0	178	415.500
2021 4132	Pesquisa e Desenvolvimento no Instituto Brasileiro de Informação em Ciência e Tecnologia - IBICT	19 573							200.000
2021 4132 0001	Pesquisa e Desenvolvimento no Instituto Brasileiro de Informação em Ciência e Tecnologia - IBICT - Nacional (Seq: 990)								200.000
	<i>Produto: Informação disseminada (unidade): 3</i>		F	3 - ODC	2	90	0	178	200.000
2021 4139	Pesquisa e Desenvolvimento no Laboratório Nacional de Computação Científica - LNCC	19 571							2.150.000
2021 4139 0001	Pesquisa e Desenvolvimento no Laboratório Nacional de Computação Científica - LNCC - Nacional (Seq: 991)								2.150.000
	<i>Produto: Artigo publicado (unidade): 100</i>		F	3 - ODC	2	90	0	178	2.000.000
			F	4 - INV	2	90	0	178	150.000
2021 6147	Cooperação Internacional em Ciência, Tecnologia e Inovação	19 212							2.467.312
2021 6147 0001	Cooperação Internacional em Ciência, Tecnologia e Inovação - Nacional (Seq: 992)								2.467.312
	<i>Produto: Cooperação internacional realizada (unidade): 2</i>		F	3 - ODC	2	90	0	178	2.467.312
2021 6702	Apoio a Projetos e Eventos de Educação, Divulgação e Popularização da Ciência, Tecnologia e Inovação	19 573							9.950.000
2021 6702 0001	Apoio a Projetos e Eventos de Educação, Divulgação e Popularização da Ciência, Tecnologia e Inovação - Nacional (Seq: 993)								9.950.000
	<i>Produto: Projeto apoiado (unidade): 57</i>		F	3 - ODC	2	90	0	178	8.750.000
			F	4 - INV	2	90	0	178	1.200.000
Projetos									231.001.138
2021 13CL	Construção de Fonte de Luz Síncrotron de 4ª geração - SIRIUS pelo Centro Nacional de Pesquisa em Energia e Materiais - CNPEM - OS	19 571							218.410.903
2021 13CL 0001	Construção de Fonte de Luz Síncrotron de 4ª geração - SIRIUS pelo Centro Nacional de Pesquisa em Energia e Materiais - CNPEM - OS - Nacional (Seq: 8003)								218.410.903
	<i>Produto: Unidade implantada (% de execução física): 32</i>		F	3 - ODC	3	90	0	178	218.410.903
2021 14XT	Expansão das Instalações Física e Laboratorial do LNNano pelo Centro Nacional de Pesquisa em Energia e Materiais - CNPEM - OS	19 571							8.985.674

Órgão: 24000 - Ministério da Ciência, Tecnologia, Inovações e Comunicações

R\$ 1,00

Unidade: 24101 - Ministério da Ciência, Tecnologia, Inovações e Comunicações - Administração Direta

Quadro dos Créditos Orçamentários

Recursos de Todas as Fontes

Programática	Programa/Ação/Localização	Funcional	Esf	GND	RP	Mod	IU	Fte	Valor
2021 14XT 0001	Expansão das Instalações Física e Laboratorial do LNNano pelo Centro Nacional de Pesquisa em Energia e Materiais - CNPEM - OS - Nacional (Seq: 994) <i>Produto: Instalação ampliada (% de execução): 25</i>		F	3 - ODC	2	90	0	178	8.985.674
									8.985.674
2021 154K	Construção da Infraestrutura do Instituto Nacional do Semi-Árido - INSA	19 571							500.000
2021 154K 0001	Construção da Infraestrutura do Instituto Nacional do Semi-Árido - INSA - Nacional (Seq: 995) <i>Produto: Infraestrutura implantada (% de execução física): 2</i>		F	4 - INV	2	90	0	178	500.000
									500.000
2021 15P6	Ampliação e Modernização da Infraestrutura para o Estudo da Biodiversidade, Inovação Tecnológica e Sustentabilidade dos Ecossistemas Amazônicos frente às Mudanças Globais	19 571							3.104.561
2021 15P6 0001	Ampliação e Modernização da Infraestrutura para o Estudo da Biodiversidade, Inovação Tecnológica e Sustentabilidade dos Ecossistemas Amazônicos frente às Mudanças Globais - Nacional (Seq: 996) <i>Produto: Infraestrutura modernizada (% de execução física): 25</i>		F	4 - INV	2	90	0	178	3.104.561
									3.104.561
2025	Comunicações para o Desenvolvimento, a Inclusão e a Democracia								33.420.532
	Atividades								33.420.532
2025 212N	Implementação de Projetos de Cidades Digitais	24 126							33.420.532
2025 212N 0001	Implementação de Projetos de Cidades Digitais - Nacional (Seq: 8004) <i>Produto: Cidade digital implantada (unidade): 34</i>		F	3 - ODC	3	90	0	178	33.420.532
			F	4 - INV	3	90	0	178	3.420.532
									30.000.000
2040	Gestão de Riscos e de Desastres								19.872.246
	Atividades								19.772.246
2040 20GB	Monitoramento e Alerta de Desastres Naturais - CEMADEN	19 571							19.772.246
2040 20GB 0001	Monitoramento e Alerta de Desastres Naturais - CEMADEN - Nacional (Seq: 997) <i>Produto: Área de risco monitorada (unidade): 821</i>		F	3 - ODC	2	90	0	178	18.812.246
			F	4 - INV	2	90	0	178	960.000
									100.000
	Projetos								100.000
2040 12QB	Implantação do Centro Nacional de Monitoramento e Alerta de Desastres Naturais - CEMADEN	19 571							100.000
2040 12QB 0001	Implantação do Centro Nacional de Monitoramento e Alerta de Desastres Naturais - CEMADEN - Nacional (Seq: 998) <i>Produto: Centro implantado (% de execução física): 1</i>		F	4 - INV	2	90	0	178	100.000
									100.000
2046	Oceanos, Zona Costeira e Antártica								2.090.000
	Atividades								2.090.000
2046 20UV	Fomento a Pesquisa e Desenvolvimento em Ciência e Tecnologia do Mar, Oceanos e Clima	19 571							1.890.000
2046 20UV 0001	Fomento a Pesquisa e Desenvolvimento em Ciência e Tecnologia do Mar, Oceanos e Clima - Nacional (Seq: 999) <i>Produto: Projeto apoiado (unidade): 4</i>		F	3 - ODC	2	90	0	178	1.500.000
			F	4 - INV	2	90	0	178	390.000
2046 216V	Laboratórios Nacionais Embarcados	19 571							200.000
2046 216V 0001	Laboratórios Nacionais Embarcados - Nacional (Seq: 1000) <i>Produto: Cruzeiro de pesquisa realizado (unidade): 1</i>		F	3 - ODC	2	90	0	178	200.000
									200.000
2050	Mudança do Clima								15.515.000
	Atividades								15.515.000
2050 20V9	Monitoramento da Cobertura da Terra e do Risco de Queimadas e Incêndios Florestais (INPE)	19 542							3.220.000
2050 20V9 0001	Monitoramento da Cobertura da Terra e do Risco de Queimadas e Incêndios Florestais (INPE) - Nacional (Seq: 1001) <i>Produto: Mapa divulgado (unidade): 365</i>		F	3 - ODC	2	90	0	178	2.935.000
			F	4 - INV	2	90	0	178	285.000
2050 20VA	Apoio a Estudos e Projetos de Pesquisa e Desenvolvimento Relacionados à Mudança do Clima	19 571							3.555.000
2050 20VA 0001	Apoio a Estudos e Projetos de Pesquisa e Desenvolvimento Relacionados à Mudança do Clima - Nacional (Seq: 1002) <i>Produto: Projeto apoiado (unidade): 19</i>		F	3 - ODC	2	80	0	178	100.000
			F	3 - ODC	2	90	0	150	24.000
			F	3 - ODC	2	90	0	178	2.731.000
			F	4 - INV	2	90	0	178	700.000
2050 216W	Pesquisa, Desenvolvimento e Supercomputação para Previsão de Tempo e Clima	19 571							8.740.000
2050 216W 0001	Pesquisa, Desenvolvimento e Supercomputação para Previsão de Tempo e Clima - Nacional (Seq: 1003) <i>Produto: Infraestrutura operacional mantida (unidade): 1</i>		F	3 - ODC	2	90	0	150	208.000
			F	3 - ODC	2	90	0	178	8.032.000
			F	4 - INV	2	90	0	178	500.000
2059	Política Nuclear								59.389
	Atividades								59.389
2059 2463	Fomento à Pesquisa e Desenvolvimento de Tecnologia Nuclear	19 572							59.389

Órgão: 24000 - Ministério da Ciência, Tecnologia, Inovações e Comunicações

R\$ 1,00

Unidade: 24101 - Ministério da Ciência, Tecnologia, Inovações e Comunicações - Administração Direta

Quadro dos Créditos Orçamentários

Recursos de Todas as Fontes

Programática	Programa/Ação/Localização	Funcional	Esf	GND	RP	Mod	IU	Fte	Valor
2059 2463 0001	Fomento à Pesquisa e Desenvolvimento de Tecnologia Nuclear - Nacional (Seq: 1004) <i>Produto: Projeto apoiado (unidade): 1</i>		F	3 - ODC	2	90	0	178	59.389
2106	Programa de Gestão e Manutenção do Ministério da Ciência, Tecnologia, Inovações e Comunicações								1.123.496.179
	Atividades								990.551.281
2106 2000	Administração da Unidade	19 122							223.450.088
2106 2000 0001	Administração da Unidade - Nacional (Seq: 1005)		F	3 - ODC	2	90	0	150	223.450.088
			F	3 - ODC	2	90	0	178	591.896
			F	3 - ODC	2	91	0	178	211.011.296
			F	4 - INV	2	90	0	178	2.499.975
									9.346.921
2106 2004	Assistência Médica e Odontológica aos Servidores Cíveis, Empregados, Militares e seus Dependentes	19 301							17.384.244
2106 2004 0001	Assistência Médica e Odontológica aos Servidores Cíveis, Empregados, Militares e seus Dependentes - Nacional (Seq: 1006)		S	3 - ODC	1	90	0	100	17.384.244
2106 20TP	Ativos Cíveis da União	19 122							705.578.372
2106 20TP 0001	Ativos Cíveis da União - Nacional (Seq: 1007)		F	1 - PES	1	90	0	100	705.578.372
2106 212B	Benefícios Obrigatórios aos Servidores Cíveis, Empregados, Militares e seus Dependentes	19 331							31.663.896
2106 212B 0001	Benefícios Obrigatórios aos Servidores Cíveis, Empregados, Militares e seus Dependentes - Nacional (Seq: 1008)		F	3 - ODC	1	90	0	100	31.663.896
2106 216H	Ajuda de Custo para Moradia ou Auxílio-Moradia a Agentes Públicos	19 122							624.057
2106 216H 0001	Ajuda de Custo para Moradia ou Auxílio-Moradia a Agentes Públicos - Nacional (Seq: 1009) <i>Produto: Agente público beneficiado (unidade): 5</i>		F	3 - ODC	2	90	0	178	624.057
2106 217J	Gestão de Órgãos Colegiados Vinculados ao MCTIC	19 571							1.710.163
2106 217J 0001	Gestão de Órgãos Colegiados Vinculados ao MCTIC - Nacional (Seq: 1010) <i>Produto: Parecer emitido (unidade): 100</i>		F	3 - ODC	2	90	0	178	1.690.163
			F	3 - ODC	2	91	0	178	20.000
2106 2495	Controle de Bens Sensíveis	19 125							458.229
2106 2495 0001	Controle de Bens Sensíveis - Nacional (Seq: 1011) <i>Produto: Controle realizado (%): 100</i>		F	3 - ODC	2	90	0	178	458.229
2106 4210	Formulação e Gestão da Política Nacional de Ciência, Tecnologia, Inovações e Comunicações	19 121							4.787.767
2106 4210 0001	Formulação e Gestão da Política Nacional de Ciência, Tecnologia, Inovações e Comunicações - Nacional (Seq: 1012) <i>Produto: Ação apoiada (unidade): 1</i>		F	3 - ODC	2	90	0	178	4.787.767
			F	4 - INV	2	90	0	178	4.036.339
									751.428
2106 4641	Publicidade de Utilidade Pública	19 131							4.894.465
2106 4641 0001	Publicidade de Utilidade Pública - Nacional (Seq: 1013)		F	3 - ODC	2	90	0	178	4.894.465
									4.894.465
	Projetos								356.200
2106 12EA	Reforma do Edifício-Sede do Ministério da Ciência, Tecnologia, Inovações e Comunicações	19 122							356.200
2106 12EA 0053	Reforma do Edifício-Sede do Ministério da Ciência, Tecnologia, Inovações e Comunicações - No Distrito Federal (Seq: 1014) <i>Produto: Prédio reformado (% de execução física): 50</i>		F	3 - ODC	2	90	0	178	356.200
									356.200
	Operações Especiais								132.588.698
2106 09HB	Contribuição da União, de suas Autarquias e Fundações para o Custeio do Regime de Previdência dos Servidores Públicos Federais	19 846							132.588.698
2106 09HB 0001	Contribuição da União, de suas Autarquias e Fundações para o Custeio do Regime de Previdência dos Servidores Públicos Federais - Nacional (Seq: 1015)		F	1 - PES	0	91	0	100	132.588.698
Total									3.350.998.269

**24201 - Conselho Nacional de
Desenvolvimento Científico e
Tecnológico**

Órgão: 24000 - Ministério da Ciência, Tecnologia, Inovações e Comunicações
 Unidade: 24201 - Conselho Nacional de Desenvolvimento Científico e Tecnológico

R\$ 1,00

Quadro Síntese		Recursos de Todas as Fontes						
Código / Especificação		Lei+Créditos 2016	Empenhado 2016	PLO 2017	LOA 2017	PLO 2018		
Total		1.628.186.867	1.599.608.609	1.673.849.901	1.673.094.527	1.486.922.929		
Programa								
0089	Previdência de Inativos e Pensionistas da União	100.117.752	99.866.037	107.213.583	107.213.583	111.289.750		
0901	Operações Especiais: Cumprimento de Sentenças Judiciais	6.124.911	5.772.609	2.296.381	2.296.381	604.921		
0910	Operações Especiais: Gestão da Participação em Organismos e Entidades Nacionais e Internacionais	850.000	750.000	850.000	850.000			
2021	Ciência, Tecnologia e Inovação	1.348.231.233	1.327.086.648	1.374.318.988	1.374.588.119	1.223.341.386		
2106	Programa de Gestão e Manutenção do Ministério da Ciência, Tecnologia, Inovações e Comunicações	172.862.971	166.133.316	189.170.949	188.146.444	151.686.872		
Função								
09	Previdência Social	100.117.752	99.866.037	107.213.583	107.213.583	111.289.750		
19	Ciência e Tecnologia	1.521.094.204	1.493.219.963	1.563.489.937	1.562.734.563	1.375.028.258		
28	Encargos Especiais	6.974.911	6.522.609	3.146.381	3.146.381	604.921		
Subfunção								
122	Administração Geral	167.378.225	160.808.456	164.956.914	163.932.409	127.136.995		
212	Cooperação Internacional	2.000.000	1.974.350	3.000.000	2.936.663	1.500.000		
272	Previdência do Regime Estatutário	100.117.752	99.866.037	107.213.583	107.213.583	111.289.750		
301	Atenção Básica	2.010.814	2.010.814	2.120.760	2.120.760	2.010.816		
331	Proteção e Benefícios ao Trabalhador	3.473.932	3.314.046	3.372.300	3.372.300	3.178.764		
571	Desenvolvimento Científico	1.334.582.078	1.313.463.142	1.367.818.988	1.367.975.349	1.215.341.386		
572	Desenvolvimento Tecnológico e Engenharia				250.000			
573	Difusão do Conhecimento Científico e Tecnológico	11.649.155	11.649.155	3.500.000	3.426.107	6.500.000		
846	Outros Encargos Especiais	6.974.911	6.522.609	21.867.356	21.867.356	19.965.218		
Grupo de Despesa								
1	Pessoal e Encargos Sociais	210.587.133	203.607.969	218.204.212	218.204.212	217.764.403		
3	Outras Despesas Correntes	1.395.697.557	1.374.397.462	1.413.728.315	1.412.122.941	1.251.558.526		
4	Investimentos	21.902.177	21.603.177	41.917.374	42.767.374	17.600.000		
Fonte	1-PES	2-JUR	3-ODC	4-INV	5-IFI	6-AMT	9-RES	Total
100	180.292.053		603.482.282					783.774.335
156	15.048.734							15.048.734
169	17.795.552							17.795.552
178			617.318.646	17.600.000				634.918.646
250			507.108					507.108
280			25.250.490					25.250.490
281			5.000.000					5.000.000
956	2.427.767							2.427.767
969	2.200.297							2.200.297
Total	217.764.403		1.251.558.526	17.600.000				1.486.922.929

Órgão: 24000 - Ministério da Ciência, Tecnologia, Inovações e Comunicações
 Unidade: 24201 - Conselho Nacional de Desenvolvimento Científico e Tecnológico

R\$ 1,00

Quadro dos Créditos Orçamentários

Recursos de Todas as Fontes

Programática	Programa/Ação/Localização	Funcional	Esf	GND	RP	Mod	IU	Fte	Valor
0089	Previdência de Inativos e Pensionistas da União								111.289.750
	Operações Especiais								111.289.750
0089 0181	Aposentadorias e Pensões Civis da União	09 272							111.289.750
0089 0181 0053	Aposentadorias e Pensões Civis da União - No Distrito Federal (Seq: 1016)								111.289.750
			S	1 - PES	1	90	0	100	73.817.400
			S	1 - PES	1	90	0	156	15.048.734
			S	1 - PES	1	90	0	169	17.795.552
			S	1 - PES	1	90	0	956	2.427.767
			S	1 - PES	1	90	0	969	2.200.297
0901	Operações Especiais: Cumprimento de Sentenças Judiciais								604.921
	Operações Especiais								604.921
0901 0005	Sentenças Judiciais Transitadas em Julgado (Precatórios)	28 846							604.921
0901 0005 0053	Sentenças Judiciais Transitadas em Julgado (Precatórios) - No Distrito Federal (Seq: 1017)								604.921
			F	1 - PES	1	90	0	100	558.361
			F	3 - ODC	1	90	0	100	46.560
2021	Ciência, Tecnologia e Inovação								1.223.341.386
	Atividades								76.880.000
2021 20US	Fomento à Pesquisa Voltada para a Geração de Conhecimento, Novas Tecnologias, Produtos e Processos Inovadores	19 571							68.880.000
2021 20US 0001	Fomento à Pesquisa Voltada para a Geração de Conhecimento, Novas Tecnologias, Produtos e Processos Inovadores - Nacional (Seq: 1018) <i>Produto: Projeto apoiado (unidade): 2.920</i>								68.880.000
			F	3 - ODC	2	90	0	178	26.280.000
			F	3 - ODC	2	90	0	280	25.000.000
			F	4 - INV	2	90	0	178	17.600.000
2021 6147	Cooperação Internacional em Ciência, Tecnologia e Inovação	19 212							1.500.000
2021 6147 0001	Cooperação Internacional em Ciência, Tecnologia e Inovação - Nacional (Seq: 1019) <i>Produto: Cooperação internacional realizada (unidade): 2</i>								1.500.000
			F	3 - ODC	2	90	0	178	1.500.000
2021 6702	Apoio a Projetos e Eventos de Educação, Divulgação e Popularização da Ciência, Tecnologia e Inovação	19 573							6.500.000
2021 6702 0001	Apoio a Projetos e Eventos de Educação, Divulgação e Popularização da Ciência, Tecnologia e Inovação - Nacional (Seq: 1020) <i>Produto: Projeto apoiado (unidade): 60</i>								6.500.000
			F	3 - ODC	2	90	0	178	6.500.000
	Operações Especiais								1.146.461.386
2021 00LV	Formação, Capacitação e Fixação de Recursos Humanos Qualificados para C,T&I	19 571							1.146.461.386
2021 00LV 0001	Formação, Capacitação e Fixação de Recursos Humanos Qualificados para C,T&I - Nacional (Seq: 1021) <i>Item de Mensuração: Bolsa concedida (unidade): 102.805</i>								1.146.461.386
			F	3 - ODC	2	90	0	100	594.869.667
			F	3 - ODC	2	90	0	178	546.591.719
			F	3 - ODC	2	90	0	281	5.000.000
2106	Programa de Gestão e Manutenção do Ministério da Ciência, Tecnologia, Inovações e Comunicações								151.686.872
	Atividades								132.326.575
2106 2000	Administração da Unidade	19 122							40.381.000
2106 2000 0001	Administração da Unidade - Nacional (Seq: 1022)								40.381.000
			F	3 - ODC	2	90	0	100	3.376.475
			F	3 - ODC	2	90	0	178	36.246.927
			F	3 - ODC	2	90	0	250	507.108
			F	3 - ODC	2	90	0	280	250.490
2106 2004	Assistência Médica e Odontológica aos Servidores Civis, Empregados, Militares e seus Dependentes	19 301							2.010.816
2106 2004 0053	Assistência Médica e Odontológica aos Servidores Civis, Empregados, Militares e seus Dependentes - No Distrito Federal (Seq: 1023)								2.010.816
			S	3 - ODC	1	90	0	100	2.010.816
2106 20TP	Ativos Civis da União	19 122							86.555.995
2106 20TP 0053	Ativos Civis da União - No Distrito Federal (Seq: 1024)								86.555.995
			F	1 - PES	1	90	0	100	86.555.995
2106 212B	Benefícios Obrigatórios aos Servidores Civis, Empregados, Militares e seus Dependentes	19 331							3.178.764
2106 212B 0053	Benefícios Obrigatórios aos Servidores Civis, Empregados, Militares e seus Dependentes - No Distrito Federal (Seq: 1025)								3.178.764
			F	3 - ODC	1	90	0	100	3.178.764
2106 216H	Ajuda de Custo para Moradia ou Auxílio-Moradia a Agentes Públicos	19 122							200.000
2106 216H 0001	Ajuda de Custo para Moradia ou Auxílio-Moradia a Agentes Públicos - Nacional (Seq: 1026) <i>Produto: Agente público beneficiado (unidade): 5</i>								200.000
			F	3 - ODC	2	90	0	178	200.000
	Operações Especiais								19.360.297
2106 09HB	Contribuição da União, de suas Autarquias e Fundações para o Custeio do Regime de Previdência dos Servidores Públicos Federais	19 846							19.360.297

Órgão: 24000 - Ministério da Ciência, Tecnologia, Inovações e Comunicações
 Unidade: 24201 - Conselho Nacional de Desenvolvimento Científico e Tecnológico

R\$ 1,00

Quadro dos Créditos Orçamentários

Recursos de Todas as Fontes

Programática	Programa/Ação/Localização	Funcional	Esf	GND	RP	Mod	IU	Fte	Valor
2106 09HB 0053	Contribuição da União, de suas Autarquias e Fundações para o Custeio do Regime de Previdência dos Servidores Públicos Federais - No Distrito Federal (Seq: 1027)		F	1 - PES	0	91	0	100	19.360.297
Total									1.486.922.929

24204 - Comissão Nacional de Energia Nuclear

Órgão: 24000 - Ministério da Ciência, Tecnologia, Inovações e Comunicações
 Unidade: 24204 - Comissão Nacional de Energia Nuclear

R\$ 1,00

Quadro Síntese		Recursos de Todas as Fontes				
Código / Especificação		Lei+Créditos 2016	Empenhado 2016	PLO 2017	LOA 2017	PLO 2018
Total		1.027.695.460	1.006.604.928	1.057.031.240	1.054.727.764	954.596.218
Programa						
0089	Previdência de Inativos e Pensionistas da União	257.233.454	255.854.533	270.172.469	270.172.469	288.709.317
0901	Operações Especiais: Cumprimento de Sentenças Judiciais	68.896.403	65.832.351	8.183.809	8.183.809	5.224.601
0909	Operações Especiais: Outros Encargos Especiais	46.000	42.240	45.408	45.408	49.824
0910	Operações Especiais: Gestão da Participação em Organismos e Entidades Nacionais e Internacionais	90.000	90.000	90.000	88.100	88.100
2021	Ciência, Tecnologia e Inovação	300.000	109.637	300.000	293.666	213.500
2059	Política Nuclear	186.254.384	182.186.031	232.731.011	230.580.026	128.871.349
2106	Programa de Gestão e Manutenção do Ministério da Ciência, Tecnologia, Inovações e Comunicações	514.875.219	502.490.136	545.508.543	545.364.286	531.439.527
Função						
09	Previdência Social	257.279.454	255.896.773	270.217.877	270.217.877	288.709.317
19	Ciência e Tecnologia	701.429.603	684.785.804	778.629.554	776.326.078	660.524.376
28	Encargos Especiais	68.986.403	65.922.351	8.183.809	8.183.809	5.362.525
Subfunção						
122	Administração Geral	488.806.326	477.064.372	442.890.561	442.746.304	426.269.707
125	Normatização e Fiscalização	7.089.948	6.797.134	7.633.582	7.629.264	10.237.541
128	Formação de Recursos Humanos	4.000.000	3.818.208	4.000.000	3.919.351	4.419.351
212	Cooperação Internacional	300.000	109.637	300.000	293.666	213.500
272	Previdência do Regime Estatutário	257.233.454	255.854.533	270.172.469	270.172.469	288.709.317
274	Previdência Especial	46.000	42.240	45.408	45.408	
301	Atenção Básica	9.656.104	9.538.415	8.577.276	8.577.276	8.497.968
331	Proteção e Benefícios ao Trabalhador	16.412.789	15.887.349	16.276.656	16.276.656	14.830.598
541	Preservação e Conservação Ambiental					978.888
542	Controle Ambiental	3.200.000	2.956.070	2.900.000	2.874.665	
572	Desenvolvimento Tecnológico e Engenharia	36.650.935	35.098.532	22.617.000	22.326.328	20.667.355
662	Produção Industrial	135.313.501	133.516.086	195.580.429	193.830.418	92.568.214
846	Outros Encargos Especiais	68.986.403	65.922.351	86.037.859	86.035.959	87.203.779
Grupo de Despesa						
1	Pessoal e Encargos Sociais	791.496.060	775.443.806	774.020.311	774.020.311	777.475.657
3	Outras Despesas Correntes	232.270.404	227.340.749	276.978.293	274.674.817	169.520.100
4	Investimentos	3.928.996	3.820.373	6.032.636	6.032.636	7.600.461
Fonte						
100	630.938.505					722.630.978
156	53.395.161					53.395.161
169	75.226.655					75.226.655
174		5.001.640				5.001.640
250		77.664.535				77.664.535
280		2.761.913				2.761.913
956	8.614.082					8.614.082
969	9.301.254					9.301.254
Total	777.475.657	169.520.100	7.600.461			954.596.218

Órgão: 24000 - Ministério da Ciência, Tecnologia, Inovações e Comunicações
 Unidade: 24204 - Comissão Nacional de Energia Nuclear

R\$ 1,00

Quadro dos Créditos Orçamentários

Recursos de Todas as Fontes

Programática	Programa/Ação/Localização	Funcional	Esf	GND	RP	Mod	IU	Fte	Valor
0089	Previdência de Inativos e Pensionistas da União								288.709.317
	Operações Especiais								288.709.317
0089 0181	Aposentadorias e Pensões Civis da União	09 272							288.709.317
0089 0181 0033	Aposentadorias e Pensões Civis da União - No Estado do Rio de Janeiro (Seq: 1028)								288.709.317
			S	1 - PES	1	90	0	100	142.172.165
			S	1 - PES	1	90	0	156	53.395.161
			S	1 - PES	1	90	0	169	75.226.655
			S	1 - PES	1	90	0	956	8.614.082
			S	1 - PES	1	90	0	969	9.301.254
0901	Operações Especiais: Cumprimento de Sentenças Judiciais								5.224.601
	Operações Especiais								5.224.601
0901 0005	Sentenças Judiciais Transitadas em Julgado (Precatórios)	28 846							5.224.601
0901 0005 0033	Sentenças Judiciais Transitadas em Julgado (Precatórios) - No Estado do Rio de Janeiro (Seq: 1029)								5.224.601
			F	1 - PES	1	90	0	100	4.812.544
			F	3 - ODC	1	90	0	100	412.057
0909	Operações Especiais: Outros Encargos Especiais								49.824
	Operações Especiais								49.824
0909 0536	Benefícios e Pensões Indenizatórias Decorrentes de Legislação Especial e/ou Decisões Judiciais	28 846							49.824
0909 0536 0033	Benefícios e Pensões Indenizatórias Decorrentes de Legislação Especial e/ou Decisões Judiciais - No Estado do Rio de Janeiro (Seq: 1030)								49.824
			S	3 - ODC	1	90	0	100	49.824
0910	Operações Especiais: Gestão da Participação em Organismos e Entidades Nacionais e Internacionais								88.100
	Operações Especiais								88.100
0910 00OQ	Contribuições a Organismos Internacionais sem Exigência de Programação Específica	28 846							9.789
0910 00OQ 0002	Contribuições a Organismos Internacionais sem Exigência de Programação Específica - No Exterior (Seq: 1031)								9.789
			F	3 - ODC	2	80	0	100	9.789
0910 00PW	Contribuições a Entidades Nacionais sem Exigência de Programação Específica	28 846							78.311
0910 00PW 0001	Contribuições a Entidades Nacionais sem Exigência de Programação Específica - Nacional (Seq: 1032)								78.311
			F	3 - ODC	2	50	0	100	78.311
2021	Ciência, Tecnologia e Inovação								213.500
	Atividades								213.500
2021 6147	Cooperação Internacional em Ciência, Tecnologia e Inovação	19 212							213.500
2021 6147 0001	Cooperação Internacional em Ciência, Tecnologia e Inovação - Nacional (Seq: 1034)								213.500
	<i>Produto: Cooperação internacional realizada (unidade): 4</i>		F	3 - ODC	2	90	0	100	213.500
2059	Política Nuclear								128.871.349
	Atividades								126.719.701
2059 20UW	Segurança Nuclear e Controle de Material Nuclear e Proteção Física de Instalações Nucleares e Radiativas	19 125							10.237.541
2059 20UW 0001	Segurança Nuclear e Controle de Material Nuclear e Proteção Física de Instalações Nucleares e Radiativas - Nacional (Seq: 1035)								10.237.541
	<i>Produto: Instalação controlada (unidade): 4.431</i>		F	3 - ODC	2	90	0	100	3.127.439
			F	3 - ODC	2	90	0	174	5.001.640
			F	4 - INV	2	90	0	100	2.108.462
2059 20UX	Desenvolvimento da Ciência e da Tecnologia Nucleares	19 572							17.515.707
2059 20UX 0001	Desenvolvimento da Ciência e da Tecnologia Nucleares - Nacional (Seq: 1036)								17.515.707
	<i>Produto: Publicação indexada (unidade): 250</i>		F	3 - ODC	2	90	0	100	13.178.130
			F	3 - ODC	2	90	0	250	2.438.457
			F	4 - INV	2	90	0	100	1.899.120
2059 215N	Prestação de Serviços Tecnológicos	19 572							1.000.000
2059 215N 0001	Prestação de Serviços Tecnológicos - Nacional (Seq: 1037)								1.000.000
	<i>Produto: Serviço prestado (unidade): 25.000</i>		F	3 - ODC	2	90	0	100	980.000
			F	4 - INV	2	91	0	100	20.000
2059 218E	Armazenamento de Rejeitos Radioativos de Baixo e Médio Níveis de Radiação	19 541							978.888
2059 218E 0001	Armazenamento de Rejeitos Radioativos de Baixo e Médio Níveis de Radiação - Nacional (Seq: 1038)								978.888
	<i>Produto: Rejeito armazenado (TBq (terabecquerel)): 1.250</i>		F	3 - ODC	2	90	0	100	978.888
2059 2478	Produção e Fornecimento de Radiofármacos no País	19 662							92.568.214
2059 2478 0001	Produção e Fornecimento de Radiofármacos no País - Nacional (Seq: 1039)								92.568.214
	<i>Produto: Radiofármaco produzido (mCi (milicurie)): 15.000.000</i>		F	3 - ODC	2	90	0	100	14.342.136
			F	3 - ODC	2	90	0	250	75.226.078
			F	4 - INV	2	90	0	100	3.000.000

Órgão: 24000 - Ministério da Ciência, Tecnologia, Inovações e Comunicações
 Unidade: 24204 - Comissão Nacional de Energia Nuclear

R\$ 1,00

Quadro dos Créditos Orçamentários

Recursos de Todas as Fontes

Programática	Programa/Ação/Localização	Funcional	Esf	GND	RP	Mod	IU	Fte	Valor
2059 2B32	Formação Especializada para o Setor Nuclear	19 128							4.419.351
2059 2B32 0001	Formação Especializada para o Setor Nuclear - Nacional (Seq: 1040) <i>Produto: Profissional formado (unidade): 200</i>		F	3 - ODC	2	90	0	100	4.419.351
Projetos									2.151.648
2059 12P1	Implantação do Reator Multipropósito Brasileiro	19 572							1.313.337
2059 12P1 0001	Implantação do Reator Multipropósito Brasileiro - Nacional (Seq: 8005) <i>Produto: Empreendimento implantado (% de execução física): 1</i>		F	3 - ODC	3	90	0	100	1.313.337
			F	4 - INV	3	90	0	100	1.213.337
									100.000
2059 13CM	Implantação do Repositório de Rejeitos de Baixo e Médio Nível - RBMN	19 572							588.311
2059 13CM 0001	Implantação do Repositório de Rejeitos de Baixo e Médio Nível - RBMN - Nacional (Seq: 1041) <i>Produto: Empreendimento implantado (% de execução física): 1</i>		F	3 - ODC	2	90	0	100	588.311
2059 13CN	Implantação do Laboratório de Fusão Nuclear	19 572							250.000
2059 13CN 3606	Implantação do Laboratório de Fusão Nuclear - No Município de Iperó - SP (Seq: 1042) <i>Produto: Empreendimento implantado (% de execução): 1</i>		F	3 - ODC	2	90	0	100	100.000
			F	4 - INV	2	90	0	100	150.000
2106	Programa de Gestão e Manutenção do Ministério da Ciência, Tecnologia, Inovações e Comunicações								531.439.527
Atividades									449.598.273
2106 2000	Administração da Unidade	19 122							24.067.165
2106 2000 0001	Administração da Unidade - Nacional (Seq: 1043)		F	3 - ODC	2	90	0	100	24.067.165
			F	3 - ODC	2	90	0	280	20.982.373
			F	4 - INV	2	90	0	100	2.761.913
									322.879
2106 2004	Assistência Médica e Odontológica aos Servidores Civis, Empregados, Militares e seus Dependentes	19 301							8.497.968
2106 2004 0033	Assistência Médica e Odontológica aos Servidores Civis, Empregados, Militares e seus Dependentes - No Estado do Rio de Janeiro (Seq: 1044)		S	3 - ODC	1	90	0	100	8.497.968
2106 20TP	Ativos Civis da União	19 122							402.112.542
2106 20TP 0033	Ativos Civis da União - No Estado do Rio de Janeiro (Seq: 1045)		F	1 - PES	1	90	0	100	402.112.542
2106 212B	Benefícios Obrigatórios aos Servidores Civis, Empregados, Militares e seus Dependentes	19 331							14.830.598
2106 212B 0033	Benefícios Obrigatórios aos Servidores Civis, Empregados, Militares e seus Dependentes - No Estado do Rio de Janeiro (Seq: 1046)		F	3 - ODC	1	90	0	100	14.830.598
2106 216H	Ajuda de Custo para Moradia ou Auxílio-Moradia a Agentes Públicos	19 122							90.000
2106 216H 0001	Ajuda de Custo para Moradia ou Auxílio-Moradia a Agentes Públicos - Nacional (Seq: 1047) <i>Produto: Agente público beneficiado (unidade): 2</i>		F	3 - ODC	2	90	0	100	90.000
Operações Especiais									81.841.254
2106 09HB	Contribuição da União, de suas Autarquias e Fundações para o Custeio do Regime de Previdência dos Servidores Públicos Federais	19 846							81.841.254
2106 09HB 0033	Contribuição da União, de suas Autarquias e Fundações para o Custeio do Regime de Previdência dos Servidores Públicos Federais - No Estado do Rio de Janeiro (Seq: 1048)		F	1 - PES	0	91	0	100	81.841.254
Total									954.596.218

24205 - Agência Espacial Brasileira

Órgão: 24000 - Ministério da Ciência, Tecnologia, Inovações e Comunicações

R\$ 1,00

Unidade: 24205 - Agência Espacial Brasileira

Quadro Síntese		Recursos de Todas as Fontes				
Código / Especificação	Lei+Créditos 2016	Empenhado 2016	PLO 2017	LOA 2017	PLO 2018	
Total	153.942.044	130.026.337	298.700.929	296.612.470	187.217.379	
Programa						
0089 Previdência de Inativos e Pensionistas da União	397.132	377.903	432.022	432.022	455.000	
0910 Operações Especiais: Gestão da Participação em Organismos e Entidades Nacionais e Internacionais	10.000	7.751	10.000	9.789	10.000	
2056 Política Espacial	130.657.252	110.587.483	266.853.213	264.986.644	151.410.504	
2106 Programa de Gestão e Manutenção do Ministério da Ciência, Tecnologia, Inovações e Comunicações	22.877.660	19.053.200	31.405.694	31.184.015	35.341.875	
Função						
09 Previdência Social	397.132	377.903	432.022	432.022	455.000	
19 Ciência e Tecnologia	153.534.912	129.640.684	298.268.907	296.180.448	186.752.379	
28 Encargos Especiais	10.000	7.751			10.000	
Subfunção						
122 Administração Geral	22.225.161	18.487.907	29.789.706	29.568.027	33.002.185	
272 Previdência do Regime Estatutário	397.132	377.903	432.022	432.022	455.000	
301 Atenção Básica	96.000	74.931	72.924	72.924	121.668	
331 Proteção e Benefícios ao Trabalhador	556.499	490.362	374.316	374.316	750.955	
572 Desenvolvimento Tecnológico e Engenharia	130.657.252	110.587.483	266.853.213	264.986.644	151.410.504	
846 Outros Encargos Especiais	10.000	7.751	1.178.748	1.178.537	1.477.067	
Grupo de Despesa						
1 Pessoal e Encargos Sociais	8.617.846	8.157.140	11.495.450	11.495.450	13.624.252	
3 Outras Despesas Correntes	61.037.595	50.076.270	99.431.647	97.343.188	69.724.843	
4 Investimentos	84.286.603	71.792.927	187.773.832	187.773.832	103.868.284	
Fonte						
100 1-PES	13.169.252					186.762.379
169 2-JUR	404.933					404.933
969 3-ODC	50.067					50.067
Total	13.624.252	69.724.843	103.868.284			187.217.379

Órgão: 24000 - Ministério da Ciência, Tecnologia, Inovações e Comunicações
 Unidade: 24205 - Agência Espacial Brasileira

R\$ 1,00

Quadro dos Créditos Orçamentários

Recursos de Todas as Fontes

Programática	Programa/Ação/Localização	Funcional	Esf	GND	RP	Mod	IU	Fte	Valor
0089	Previdência de Inativos e Pensionistas da União								455.000
	Operações Especiais								455.000
0089 0181	Aposentadorias e Pensões Civis da União	09 272							455.000
0089 0181 0053	Aposentadorias e Pensões Civis da União - No Distrito Federal (Seq: 1049)								455.000
			S	1 - PES	1	90	0	169	404.933
			S	1 - PES	1	90	0	969	50.067
0910	Operações Especiais: Gestão da Participação em Organismos e Entidades Nacionais e Internacionais								10.000
	Operações Especiais								10.000
0910 000Q	Contribuições a Organismos Internacionais sem Exigência de Programação Específica	28 846							10.000
0910 000Q 0002	Contribuições a Organismos Internacionais sem Exigência de Programação Específica - No Exterior (Seq: 1050)								10.000
			F	3 - ODC	2	80	0	100	10.000
2056	Política Espacial								151.410.504
	Atividades								135.410.504
2056 20V0	Desenvolvimento e Lançamento de Foguetes Suborbitais e de Veículos Lançadores de Satélites, com a Infraestrutura Associada	19 572							34.468.213
2056 20V0 0001	Desenvolvimento e Lançamento de Foguetes Suborbitais e de Veículos Lançadores de Satélites, com a Infraestrutura Associada - Nacional (Seq: 1051) <i>Produto: Plano gerido (%): 100</i>								34.468.213
			F	3 - ODC	2	90	0	100	13.183.671
			F	4 - INV	2	50	0	100	18.174.900
			F	4 - INV	2	90	0	100	3.109.642
2056 20VB	Pesquisa e Desenvolvimento de Tecnologias para o Setor Espacial	19 572							15.004.291
2056 20VB 0001	Pesquisa e Desenvolvimento de Tecnologias para o Setor Espacial - Nacional (Seq: 1052) <i>Produto: Plano gerido (%): 100</i>								15.004.291
			F	3 - ODC	2	90	0	100	8.950.549
			F	4 - INV	2	90	0	100	6.053.742
2056 20VC	Desenvolvimento, Lançamento e Operação de Satélites, com a Infraestrutura Associada	19 572							85.938.000
2056 20VC 0001	Desenvolvimento, Lançamento e Operação de Satélites, com a Infraestrutura Associada - Nacional (Seq: 1053) <i>Produto: Plano gerido (%): 100</i>								85.938.000
			F	3 - ODC	2	50	0	100	863.216
			F	3 - ODC	2	90	0	100	26.624.784
			F	3 - ODC	2	91	0	100	50.000
			F	4 - INV	2	50	0	100	3.371.629
			F	4 - INV	2	90	0	100	55.028.371
	Projetos								16.000.000
2056 154L	Implementação do Plano de Absorção e Transferência de Tecnologia no Âmbito do Satélite Geoestacionário de Defesa e Comunicações Estratégicas - SGDC	19 572							12.000.000
2056 154L 0001	Implementação do Plano de Absorção e Transferência de Tecnologia no Âmbito do Satélite Geoestacionário de Defesa e Comunicações Estratégicas - SGDC - Nacional (Seq: 1054) <i>Produto: Contrato gerido (% de execução): 1</i>								12.000.000
			F	3 - ODC	2	90	0	100	7.200.000
			F	4 - INV	2	90	0	100	4.800.000
2056 7F40	Implantação do Centro Espacial de Alcântara - CEA	19 572							4.000.000
2056 7F40 0552	Implantação do Centro Espacial de Alcântara - CEA - No Município de Alcântara - MA (Seq: 1055) <i>Produto: Plano gerido (% de execução): 100</i>								4.000.000
			F	4 - INV	2	90	0	100	4.000.000
2106	Programa de Gestão e Manutenção do Ministério da Ciência, Tecnologia, Inovações e Comunicações								35.341.875
	Atividades								33.874.808
2106 2000	Administração da Unidade	19 122							21.150.000
2106 2000 0001	Administração da Unidade - Nacional (Seq: 1056)								21.150.000
			F	3 - ODC	2	90	0	100	11.720.000
			F	3 - ODC	2	91	0	100	100.000
			F	4 - INV	2	90	0	100	9.330.000
2106 2004	Assistência Médica e Odontológica aos Servidores Civis, Empregados, Militares e seus Dependentes	19 301							121.668
2106 2004 0053	Assistência Médica e Odontológica aos Servidores Civis, Empregados, Militares e seus Dependentes - No Distrito Federal (Seq: 1057)								121.668
			S	3 - ODC	1	90	0	100	121.668
2106 20TP	Ativos Civis da União	19 122							11.702.185
2106 20TP 0053	Ativos Civis da União - No Distrito Federal (Seq: 1058)								11.702.185
			F	1 - PES	1	90	0	100	11.702.185
2106 212B	Benefícios Obrigatórios aos Servidores Civis, Empregados, Militares e seus Dependentes	19 331							750.955
2106 212B 0053	Benefícios Obrigatórios aos Servidores Civis, Empregados, Militares e seus Dependentes - No Distrito Federal (Seq: 1059)								750.955
			F	3 - ODC	1	90	0	100	750.955
2106 216H	Ajuda de Custo para Moradia ou Auxílio-Moradia a Agentes Públicos	19 122							150.000

Órgão: 24000 - Ministério da Ciência, Tecnologia, Inovações e Comunicações
 Unidade: 24205 - Agência Espacial Brasileira

R\$ 1,00

Quadro dos Créditos Orçamentários

Recursos de Todas as Fontes

Programática	Programa/Ação/Localização	Funcional	Esf	GND	RP	Mod	IU	Fte	Valor
2106 216H 0001	Ajuda de Custo para Moradia ou Auxílio-Moradia a Agentes Públicos - Nacional (Seq: 1060) <i>Produto: Agente público beneficiado (unidade): 4</i>		F	3 - ODC	2	90	0	100	150.000
Operações Especiais									1.467.067
2106 09HB	Contribuição da União, de suas Autarquias e Fundações para o Custeio do Regime de Previdência dos Servidores Públicos Federais	19 846							1.467.067
2106 09HB 0053	Contribuição da União, de suas Autarquias e Fundações para o Custeio do Regime de Previdência dos Servidores Públicos Federais - No Distrito Federal (Seq: 1061)		F	1 - PES	0	91	0	100	1.467.067
Total									187.217.379

**24206 - Indústrias Nucleares do Brasil
S.A. - INB**

Órgão: 24000 - Ministério da Ciência, Tecnologia, Inovações e Comunicações
 Unidade: 24206 - Indústrias Nucleares do Brasil S.A. - INB

R\$ 1,00

Quadro Síntese		Recursos de Todas as Fontes						
Código / Especificação		Lei+Créditos 2016	Empenhado 2016	PLO 2017	LOA 2017	PLO 2018		
Total		1.067.574.429	900.272.677	1.051.618.973	1.051.618.973	768.501.198		
Programa								
0901	Operações Especiais: Cumprimento de Sentenças Judiciais	4.650.000	1.492.352	25.021.102	25.021.102	22.969.569		
0909	Operações Especiais: Outros Encargos Especiais	111.000	94.039	104.184	104.184	112.104		
0910	Operações Especiais: Gestão da Participação em Organismos e Entidades Nacionais e Internacionais	105.000	8.000	105.000	105.000	20.000		
0999	Reserva de Contingência	148.925.289		52.037.980	52.037.980			
2041	Geologia, Mineração e Transformação Mineral	6.090.862	5.018.999	4.669.344	4.669.344	4.098.203		
2059	Política Nuclear	558.842.769	552.571.952	600.596.893	600.596.893	358.040.103		
2106	Programa de Gestão e Manutenção do Ministério da Ciência, Tecnologia, Inovações e Comunicações	348.849.509	341.087.335	369.084.470	369.084.470	383.261.219		
Função								
09	Previdência Social	111.000	94.039	104.184	104.184			
19	Ciência e Tecnologia	913.783.140	898.678.286	974.455.707	974.455.707	745.399.525		
28	Encargos Especiais	4.755.000	1.500.352	25.021.102	25.021.102	23.101.673		
99	Reserva de Contingência	148.925.289		52.037.980	52.037.980			
Subfunção								
122	Administração Geral	317.918.473	310.220.785	342.527.570	342.527.570	352.034.193		
274	Previdência Especial	111.000	94.039	104.184	104.184			
301	Atenção Básica	11.898.444	11.898.444	9.758.472	9.758.472	12.022.404		
331	Proteção e Benefícios ao Trabalhador	19.032.592	18.968.106	16.798.428	16.798.428	19.204.622		
543	Recuperação de Áreas Degradadas	1.168.141	180.708	6.027.807	6.027.807	200.000		
572	Desenvolvimento Tecnológico e Engenharia	47.681.990	47.743.587	55.374.800	55.374.800	30.691.000		
662	Produção Industrial	473.610.717	468.265.736	500.657.622	500.657.622	301.325.362		
663	Mineração	42.472.783	41.400.920	43.206.008	43.206.008	29.921.944		
846	Outros Encargos Especiais	4.755.000	1.500.352	25.126.102	25.126.102	23.101.673		
999	Reserva de Contingência	148.925.289		52.037.980	52.037.980			
Grupo de Despesa								
1	Pessoal e Encargos Sociais	257.732.424	251.124.776	307.940.486	307.940.486	330.817.945		
3	Outras Despesas Correntes	559.202.421	551.966.143	557.719.094	557.719.094	373.588.512		
4	Investimentos	101.714.295	97.181.758	133.921.413	133.921.413	64.094.741		
9	Reserva de Contingência	148.925.289		52.037.980	52.037.980			
Fonte	1-PES	2-JUR	3-ODC	4-INV	5-IFI	6-AMT	9-RES	Total
100	330.817.945		147.783.181	56.514.741				535.115.867
250			213.805.331	7.580.000				221.385.331
280			12.000.000					12.000.000
Total	330.817.945		373.588.512	64.094.741				768.501.198

Órgão: 24000 - Ministério da Ciência, Tecnologia, Inovações e Comunicações
 Unidade: 24206 - Indústrias Nucleares do Brasil S.A. - INB

R\$ 1,00

Quadro dos Créditos Orçamentários

Recursos de Todas as Fontes

Programática	Programa/Ação/Localização	Funcional	Esf	GND	RP	Mod	IU	Fte	Valor
0901	Operações Especiais: Cumprimento de Sentenças Judiciais								22.969.569
	Operações Especiais								22.969.569
0901 0022	Sentenças Judiciais Devidas por Empresas Estatais	28 846							22.969.569
0901 0022 0001	Sentenças Judiciais Devidas por Empresas Estatais - Nacional (Seq: 1062)								22.969.569
			F	1 - PES	1	90	0	100	21.869.569
			F	3 - ODC	1	90	0	100	1.100.000
0909	Operações Especiais: Outros Encargos Especiais								112.104
	Operações Especiais								112.104
0909 0536	Benefícios e Pensões Indenizatórias Decorrentes de Legislação Especial e/ou Decisões Judiciais	28 846							112.104
0909 0536 0001	Benefícios e Pensões Indenizatórias Decorrentes de Legislação Especial e/ou Decisões Judiciais - Nacional (Seq: 1063)								112.104
			S	3 - ODC	1	90	0	100	112.104
0910	Operações Especiais: Gestão da Participação em Organismos e Entidades Nacionais e Internacionais								20.000
	Operações Especiais								20.000
0910 00PW	Contribuições a Entidades Nacionais sem Exigência de Programação Específica	28 846							20.000
0910 00PW 0001	Contribuições a Entidades Nacionais sem Exigência de Programação Específica - Nacional (Seq: 1064)								20.000
			F	3 - ODC	2	50	0	250	20.000
2041	Geologia, Mineração e Transformação Mineral								4.098.203
	Atividades								4.098.203
2041 2489	Produção de Minerais Pesados e Óxidos de Terras Raras	19 663							4.098.203
2041 2489 6500	Produção de Minerais Pesados e Óxidos de Terras Raras - No Município de São Francisco de Itabapoana - RJ (Em Buena) (Seq: 1065) <i>Produto: Minério processado (t): 1.300</i>								4.098.203
			F	3 - ODC	2	90	0	250	4.018.203
			F	4 - INV	2	90	0	250	80.000
2059	Política Nuclear								358.040.103
	Atividades								301.525.362
2059 2013	Descomissionamento de Unidades Minero-Industriais de Material Radioativo com Recuperação de Áreas Degradadas	19 543							200.000
2059 2013 0001	Descomissionamento de Unidades Minero-Industriais de Material Radioativo com Recuperação de Áreas Degradadas - Nacional (Seq: 1066) <i>Produto: Área recuperada (% de execução): 1</i>								200.000
			F	3 - ODC	2	90	0	250	200.000
2059 2482	Fabricação do Combustível Nuclear	19 662							301.325.362
2059 2482 0001	Fabricação do Combustível Nuclear - Nacional (Seq: 1067) <i>Produto: Elemento combustível produzido (unidade): 44</i>								301.325.362
			F	3 - ODC	2	90	0	100	115.343.784
			F	3 - ODC	2	90	0	250	168.665.991
			F	3 - ODC	2	90	0	280	12.000.000
			F	3 - ODC	2	91	0	250	315.587
			F	4 - INV	2	90	0	250	5.000.000
	Projetos								56.514.741
2059 1393	Implantação da Usina de Enrichimento de Urânio e da Fábrica de Ultracentrífugas - Unidade Tecnológica de Separação Isotópica	19 572							30.591.000
2059 1393 0030	Implantação da Usina de Enrichimento de Urânio e da Fábrica de Ultracentrífugas - Unidade Tecnológica de Separação Isotópica - Na Região Sudeste (Seq: 1068) <i>Produto: Usina implantada (% de execução física): 2</i>								30.591.000
			F	4 - INV	2	90	0	100	30.591.000
2059 13CP	Ampliação da Unidade de Concentrado de Urânio em Caetité no Estado da Bahia	19 663							25.823.741
2059 13CP 1991	Ampliação da Unidade de Concentrado de Urânio em Caetité no Estado da Bahia - No Município de Caetité - BA (Seq: 8006) <i>Produto: Produção ampliada (% de execução física): 5</i>								25.823.741
			F	4 - INV	3	90	0	100	25.823.741
2059 13CR	Implantação da Usina de Conversão de Urânio	19 572							100.000
2059 13CR 3336	Implantação da Usina de Conversão de Urânio - No Município de Resende - RJ (Seq: 1069) <i>Produto: Unidade implantada (% de execução): 1</i>								100.000
			F	4 - INV	2	90	0	100	100.000
2106	Programa de Gestão e Manutenção do Ministério da Ciência, Tecnologia, Inovações e Comunicações								383.261.219
	Atividades								383.261.219
2106 2000	Administração da Unidade	19 122							43.085.817
2106 2000 0001	Administração da Unidade - Nacional (Seq: 1070)								43.085.817
			F	3 - ODC	2	90	0	100	267
			F	3 - ODC	2	90	0	250	40.582.454
			F	3 - ODC	2	91	0	250	3.096
			F	4 - INV	2	90	0	250	2.500.000
2106 2004	Assistência Médica e Odontológica aos Servidores Cíveis, Empregados, Militares e seus Dependentes	19 301							12.022.404
2106 2004 0033	Assistência Médica e Odontológica aos Servidores Cíveis, Empregados, Militares e seus Dependentes - No Estado do Rio de Janeiro (Seq: 1071)								12.022.404
			S	3 - ODC	1	90	0	100	12.022.404
2106 20TP	Ativos Cíveis da União	19 122							308.948.376

Órgão: 24000 - Ministério da Ciência, Tecnologia, Inovações e Comunicações
 Unidade: 24206 - Indústrias Nucleares do Brasil S.A. - INB

R\$ 1,00

Quadro dos Créditos Orçamentários

Recursos de Todas as Fontes

Programática	Programa/Ação/Localização	Funcional	Esf	GND	RP	Mod	IU	Fte	Valor
2106 20TP 0001	Ativos Cíveis da União - Nacional (Seq: 1072)		F	1 - PES	1	90	0	100	308.948.376
									308.948.376
2106 212B	Benefícios Obrigatórios aos Servidores Cíveis, Empregados, Militares e seus Dependentes	19 331							19.204.622
2106 212B 0033	Benefícios Obrigatórios aos Servidores Cíveis, Empregados, Militares e seus Dependentes - No Estado do Rio de Janeiro (Seq: 1073)		F	3 - ODC	1	90	0	100	19.204.622
									19.204.622
Total									768.501.198

**24207 - Nuclebrás Equipamentos
Pesados S.A. - NUCLEP**

Órgão: 24000 - Ministério da Ciência, Tecnologia, Inovações e Comunicações

R\$ 1,00

Unidade: 24207 - Nuclebrás Equipamentos Pesados S.A. - NUCLEP

Quadro Síntese		Recursos de Todas as Fontes						
Código / Especificação		Lei+Créditos 2016	Empenhado 2016	PLO 2017	LOA 2017	PLO 2018		
Total		416.694.896	383.683.383	437.525.854	437.335.041	426.747.967		
Programa								
0901	Operações Especiais: Cumprimento de Sentenças Judiciais	22.161.300	21.172.493	26.747.638	26.747.638	27.206.201		
0910	Operações Especiais: Gestão da Participação em Organismos e Entidades Nacionais e Internacionais	30.000	30.000	30.000	29.367	30.000		
0999	Reserva de Contingência	7.355						
2059	Política Nuclear	87.234.637	55.256.062	93.571.412	93.381.232	56.099.868		
2106	Programa de Gestão e Manutenção do Ministério da Ciência, Tecnologia, Inovações e Comunicações	307.261.604	307.224.828	317.176.804	317.176.804	343.411.898		
Função								
19	Ciência e Tecnologia	394.496.241	362.480.890	410.778.216	410.587.403	399.511.766		
28	Encargos Especiais	22.191.300	21.202.493	26.747.638	26.747.638	27.236.201		
99	Reserva de Contingência	7.355						
Subfunção								
122	Administração Geral	277.253.198	277.216.422	286.478.392	286.478.392	309.080.198		
301	Atenção Básica	9.913.334	9.913.334	11.084.700	11.084.700	14.473.464		
331	Proteção e Benefícios ao Trabalhador	20.095.072	20.095.072	19.613.712	19.613.712	19.858.236		
571	Desenvolvimento Científico	700.000	679.040					
572	Desenvolvimento Tecnológico e Engenharia	86.534.637	54.577.022	93.571.412	93.381.232	56.099.868		
846	Outros Encargos Especiais	22.191.300	21.202.493	26.777.638	26.777.005	27.236.201		
999	Reserva de Contingência	7.355						
Grupo de Despesa								
1	Pessoal e Encargos Sociais	299.027.722	298.237.302	312.676.030	312.676.030	335.736.399		
3	Outras Despesas Correntes	110.368.661	79.868.167	111.394.815	111.064.002	83.991.568		
4	Investimentos	7.291.158	5.577.914	13.455.009	13.595.009	7.020.000		
9	Reserva de Contingência	7.355						
Fonte	1-PES	2-JUR	3-ODC	4-INV	5-IFI	6-AMT	9-RES	Total
100	335.736.399		55.346.260	2.739.000				393.821.659
250			28.645.308	4.281.000				32.926.308
Total	335.736.399		83.991.568	7.020.000				426.747.967

Órgão: 24000 - Ministério da Ciência, Tecnologia, Inovações e Comunicações
 Unidade: 24207 - Nuclebrás Equipamentos Pesados S.A. - NUCLEP

R\$ 1,00

Quadro dos Créditos Orçamentários

Recursos de Todas as Fontes

Programática	Programa/Ação/Localização	Funcional	Esf	GND	RP	Mod	IU	Fte	Valor
0901	Operações Especiais: Cumprimento de Sentenças Judiciais								27.206.201
	Operações Especiais								27.206.201
0901 0022	Sentenças Judiciais Devidas por Empresas Estatais	28 846							27.206.201
0901 0022 0033	Sentenças Judiciais Devidas por Empresas Estatais - No Estado do Rio de Janeiro (Seq: 1074)								27.206.201
			F	1 - PES	1	90	0	100	26.656.201
			F	3 - ODC	1	90	0	100	550.000
0910	Operações Especiais: Gestão da Participação em Organismos e Entidades Nacionais e Internacionais								30.000
	Operações Especiais								30.000
0910 00PW	Contribuições a Entidades Nacionais sem Exigência de Programação Específica	28 846							30.000
0910 00PW 0001	Contribuições a Entidades Nacionais sem Exigência de Programação Específica - Nacional (Seq: 1075)								30.000
			F	3 - ODC	2	50	0	100	30.000
2059	Política Nuclear								56.099.868
	Atividades								56.099.868
2059 20V1	Fabricação de Equipamentos Pesados para as Indústrias Nuclear e de Alta Tecnologia	19 572							56.099.868
2059 20V1 0001	Fabricação de Equipamentos Pesados para as Indústrias Nuclear e de Alta Tecnologia - Nacional (Seq: 1076) <i>Produto: Equipamento produzido (t): 303</i>								56.099.868
			F	3 - ODC	2	90	0	100	20.434.560
			F	3 - ODC	2	90	0	250	28.645.308
			F	4 - INV	2	90	0	100	2.739.000
			F	4 - INV	2	90	0	250	4.281.000
2106	Programa de Gestão e Manutenção do Ministério da Ciência, Tecnologia, Inovações e Comunicações								343.411.898
	Atividades								343.411.898
2106 2004	Assistência Médica e Odontológica aos Servidores Civis, Empregados, Militares e seus Dependentes	19 301							14.473.464
2106 2004 0033	Assistência Médica e Odontológica aos Servidores Civis, Empregados, Militares e seus Dependentes - No Estado do Rio de Janeiro (Seq: 1077)								14.473.464
			S	3 - ODC	1	90	0	100	14.473.464
2106 20TP	Ativos Civis da União	19 122							309.080.198
2106 20TP 0033	Ativos Civis da União - No Estado do Rio de Janeiro (Seq: 1078)								309.080.198
			F	1 - PES	1	90	0	100	309.080.198
2106 212B	Benefícios Obrigatórios aos Servidores Civis, Empregados, Militares e seus Dependentes	19 331							19.858.236
2106 212B 0033	Benefícios Obrigatórios aos Servidores Civis, Empregados, Militares e seus Dependentes - No Estado do Rio de Janeiro (Seq: 1079)								19.858.236
			F	3 - ODC	1	90	0	100	19.858.236
Total									426.747.967

**24209 - Centro Nacional de Tecnologia
Eletrônica Avançada - S.A. - CEITEC**

Órgão: 24000 - Ministério da Ciência, Tecnologia, Inovações e Comunicações
 Unidade: 24209 - Centro Nacional de Tecnologia Eletrônica Avançada - S.A. - CEITEC

R\$ 1,00

Quadro Síntese			Recursos de Todas as Fontes					
Código / Especificação			Lei+Créditos 2016	Empenhado 2016	PLO 2017	LOA 2017	PLO 2018	
Total			91.272.566	80.347.510	95.609.583	94.773.727	82.385.580	
Programa								
0901	Operações Especiais: Cumprimento de Sentenças Judiciais		1.200.000	443.972	250.000	250.000	200.000	
2021	Ciência, Tecnologia e Inovação		48.478.034	43.169.749	53.499.634	52.663.778	31.953.214	
2106	Programa de Gestão e Manutenção do Ministério da Ciência, Tecnologia, Inovações e Comunicações		41.594.532	36.733.790	41.859.949	41.859.949	50.232.366	
Função								
19	Ciência e Tecnologia		90.072.566	79.903.538	95.359.583	94.523.727	82.185.580	
28	Encargos Especiais		1.200.000	443.972	250.000	250.000	200.000	
Subfunção								
122	Administração Geral		39.350.949	34.791.443	38.798.341	38.798.341	46.560.629	
301	Atenção Básica		947.260	780.165	1.842.072	1.842.072	1.842.072	
331	Proteção e Benefícios ao Trabalhador		1.296.323	1.162.181	1.219.536	1.219.536	1.829.665	
662	Produção Industrial		48.478.034	43.169.749	53.499.634	52.663.778	31.953.214	
846	Outros Encargos Especiais		1.200.000	443.972	250.000	250.000	200.000	
Grupo de Despesa								
1	Pessoal e Encargos Sociais		40.529.349	35.235.415	39.048.341	39.048.341	46.760.629	
3	Outras Despesas Correntes		44.881.757	39.857.120	47.374.109	46.538.253	29.501.772	
4	Investimentos		5.861.460	5.254.975	9.187.133	9.187.133	6.123.179	
Fonte	1-PES	2-JUR	3-ODC	4-INV	5-IFI	6-AMT	9-RES	Total
100	46.760.629		24.694.657	6.123.179				77.578.465
250			4.807.115					4.807.115
Total	46.760.629		29.501.772	6.123.179				82.385.580

Órgão: 24000 - Ministério da Ciência, Tecnologia, Inovações e Comunicações
 Unidade: 24209 - Centro Nacional de Tecnologia Eletrônica Avançada - S.A. - CEITEC

R\$ 1,00

Quadro dos Créditos Orçamentários

Recursos de Todas as Fontes

Programática	Programa/Ação/Localização	Funcional	Esf	GND	RP	Mod	IU	Fte	Valor
0901	Operações Especiais: Cumprimento de Sentenças Judiciais								200.000
	Operações Especiais								200.000
0901 0022	Sentenças Judiciais Devidas por Empresas Estatais	28 846							200.000
0901 0022 0043	Sentenças Judiciais Devidas por Empresas Estatais - No Estado do Rio Grande do Sul (Seq: 1080)								200.000
			F	1 - PES	1	90	0	100	200.000
2021	Ciência, Tecnologia e Inovação								31.953.214
	Atividades								31.953.214
2021 6432	Pesquisa, Desenvolvimento, Fabricação e Comercialização de Componentes Semicondutores	19 662							31.953.214
2021 6432 0001	Pesquisa, Desenvolvimento, Fabricação e Comercialização de Componentes Semicondutores - Nacional (Seq: 1081) <i>Produto: Componente produzido (unidade): 13.000.000</i>								31.953.214
			F	3 - ODC	2	90	0	100	21.022.920
			F	3 - ODC	2	90	0	250	4.807.115
			F	4 - INV	2	90	0	100	6.123.179
2106	Programa de Gestão e Manutenção do Ministério da Ciência, Tecnologia, Inovações e Comunicações								50.232.366
	Atividades								50.232.366
2106 2004	Assistência Médica e Odontológica aos Servidores Cíveis, Empregados, Militares e seus Dependentes	19 301							1.842.072
2106 2004 0043	Assistência Médica e Odontológica aos Servidores Cíveis, Empregados, Militares e seus Dependentes - No Estado do Rio Grande do Sul (Seq: 1082)								1.842.072
			S	3 - ODC	1	90	0	100	1.842.072
2106 20TP	Ativos Cíveis da União	19 122							46.560.629
2106 20TP 0043	Ativos Cíveis da União - No Estado do Rio Grande do Sul (Seq: 1083)								46.560.629
			F	1 - PES	1	90	0	100	35.904.222
			F	1 - PES	1	91	0	100	10.656.407
2106 212B	Benefícios Obrigatórios aos Servidores Cíveis, Empregados, Militares e seus Dependentes	19 331							1.829.665
2106 212B 0043	Benefícios Obrigatórios aos Servidores Cíveis, Empregados, Militares e seus Dependentes - No Estado do Rio Grande do Sul (Seq: 1084)								1.829.665
			F	3 - ODC	1	90	0	100	1.829.665
Total									82.385.580

**24211 - Agência Nacional de
Telecomunicações - ANATEL**

Órgão: 24000 - Ministério da Ciência, Tecnologia, Inovações e Comunicações
 Unidade: 24211 - Agência Nacional de Telecomunicações - ANATEL

R\$ 1,00

Quadro Síntese		Recursos de Todas as Fontes			
Código / Especificação	Lei+Créditos 2016	Empenhado 2016	PLO 2017	LOA 2017	PLO 2018
Total			2.702.991.626	2.702.991.626	614.177.389
Programa					
0089 Previdência de Inativos e Pensionistas da União			8.640.006	8.640.006	10.660.000
0901 Operações Especiais: Cumprimento de Sentenças Judiciais			96.409	96.409	79.449
0999 Reserva de Contingência			2.164.871.123	2.164.871.123	
2025 Comunicações para o Desenvolvimento, a Inclusão e a Democracia			50.619.691	50.619.691	80.129.564
2106 Programa de Gestão e Manutenção do Ministério da Ciência, Tecnologia, Inovações e Comunicações			478.764.397	478.764.397	523.308.376
Função					
09 Previdência Social			8.640.006	8.640.006	10.660.000
24 Comunicações			529.384.088	529.384.088	603.437.940
28 Encargos Especiais			96.409	96.409	79.449
99 Reserva de Contingência			2.164.871.123	2.164.871.123	
Subfunção					
122 Administração Geral			405.597.490	405.597.490	448.746.154
125 Normatização e Fiscalização			22.542.270	22.542.270	42.000.454
272 Previdência do Regime Estatutário			8.640.006	8.640.006	10.660.000
301 Atenção Básica			3.826.908	3.826.908	3.895.920
331 Proteção e Benefícios ao Trabalhador			10.296.924	10.296.924	9.693.300
422 Direitos Individuais, Coletivos e Difusos			26.600.000	26.600.000	31.543.550
722 Telecomunicações			1.477.421	1.477.421	6.585.560
846 Outros Encargos Especiais			59.139.484	59.139.484	61.052.451
999 Reserva de Contingência			2.164.871.123	2.164.871.123	
Grupo de Despesa					
1 Pessoal e Encargos Sociais			383.996.671	383.996.671	395.548.169
3 Outras Despesas Correntes			133.261.613	133.261.613	177.049.429
4 Investimentos			20.862.219	20.862.219	41.579.791
9 Reserva de Contingência			2.164.871.123	2.164.871.123	
Fonte					
100	381.285.958		13.589.220		394.875.178
169	9.486.998				9.486.998
172	2.288.455				2.288.455
178			163.460.209	41.579.791	205.040.000
250	277.914				277.914
280	1.035.842				1.035.842
969	1.173.002				1.173.002
Total	395.548.169		177.049.429	41.579.791	614.177.389

Órgão: 24000 - Ministério da Ciência, Tecnologia, Inovações e Comunicações
 Unidade: 24211 - Agência Nacional de Telecomunicações - ANATEL

R\$ 1,00

Quadro dos Créditos Orçamentários

Recursos de Todas as Fontes

Programática	Programa/Ação/Localização	Funcional	Esf	GND	RP	Mod	IU	Fte	Valor
0089	Previdência de Inativos e Pensionistas da União								10.660.000
	Operações Especiais								10.660.000
0089 0181	Aposentadorias e Pensões Civis da União	09 272							10.660.000
0089 0181 0001	Aposentadorias e Pensões Civis da União - Nacional (Seq: 1085)								10.660.000
			S	1 - PES	1	90	0	169	9.486.998
			S	1 - PES	1	90	0	969	1.173.002
0901	Operações Especiais: Cumprimento de Sentenças Judiciais								79.449
	Operações Especiais								79.449
0901 0005	Sentenças Judiciais Transitadas em Julgado (Precatórios)	28 846							79.449
0901 0005 0001	Sentenças Judiciais Transitadas em Julgado (Precatórios) - Nacional (Seq: 1086)								79.449
			F	1 - PES	1	90	0	100	79.449
2025	Comunicações para o Desenvolvimento, a Inclusão e a Democracia								80.129.564
	Atividades								80.129.564
2025 20ZD	Regulação dos Serviços de Telecomunicações	24 722							6.585.560
2025 20ZD 0001	Regulação dos Serviços de Telecomunicações - Nacional (Seq: 1087) <i>Produto: Norma publicada (unidade): 21</i>		F	3 - ODC	2	90	0	178	6.585.560
2025 2424	Fiscalização em Telecomunicações	24 125							42.000.454
2025 2424 0001	Fiscalização em Telecomunicações - Nacional (Seq: 1088) <i>Produto: Fiscalização realizada (unidade): 7.076</i>		F	3 - ODC	2	90	0	178	42.000.454
			F	3 - ODC	2	91	0	178	31.341.967
			F	4 - INV	2	90	0	178	176.967
2025 2B68	Relações com os Usuários de Serviços de Telecomunicações	24 422							31.543.550
2025 2B68 0001	Relações com os Usuários de Serviços de Telecomunicações - Nacional (Seq: 1089) <i>Produto: Usuário atendido (unidade): 4.920.000</i>		F	3 - ODC	2	90	0	178	31.543.550
2106	Programa de Gestão e Manutenção do Ministério da Ciência, Tecnologia, Inovações e Comunicações								523.306.376
	Atividades								462.335.374
2106 2000	Administração da Unidade	24 122							124.229.283
2106 2000 0001	Administração da Unidade - Nacional (Seq: 1090)		F	3 - ODC	2	90	0	178	124.229.283
			F	3 - ODC	2	91	0	178	90.316.462
			F	4 - INV	2	90	0	178	2.814.550
2106 2004	Assistência Médica e Odontológica aos Servidores Civis, Empregados, Militares e seus Dependentes	24 301							3.895.920
2106 2004 0001	Assistência Médica e Odontológica aos Servidores Civis, Empregados, Militares e seus Dependentes - Nacional (Seq: 1091)		S	3 - ODC	1	90	0	100	3.895.920
2106 20TP	Ativos Civis da União	24 122							323.835.718
2106 20TP 0001	Ativos Civis da União - Nacional (Seq: 1092)		F	1 - PES	1	90	0	100	323.835.718
			F	1 - PES	1	90	0	172	319.583.507
			F	1 - PES	1	90	0	250	2.288.455
			F	1 - PES	1	90	0	280	277.914
			F	1 - PES	1	90	0	280	1.035.842
			F	1 - PES	1	91	0	100	650.000
2106 212B	Benefícios Obrigatórios aos Servidores Civis, Empregados, Militares e seus Dependentes	24 331							9.693.300
2106 212B 0001	Benefícios Obrigatórios aos Servidores Civis, Empregados, Militares e seus Dependentes - Nacional (Seq: 1093)		F	3 - ODC	1	90	0	100	9.693.300
2106 216H	Ajuda de Custo para Moradia ou Auxílio-Moradia a Agentes Públicos	24 122							681.153
2106 216H 0001	Ajuda de Custo para Moradia ou Auxílio-Moradia a Agentes Públicos - Nacional (Seq: 1094) <i>Produto: Agente público beneficiado (unidade): 25</i>		F	3 - ODC	2	90	0	178	681.153
	Operações Especiais								60.973.002
2106 09HB	Contribuição da União, de suas Autarquias e Fundações para o Custeio do Regime de Previdência dos Servidores Públicos Federais	24 846							60.973.002
2106 09HB 0001	Contribuição da União, de suas Autarquias e Fundações para o Custeio do Regime de Previdência dos Servidores Públicos Federais - Nacional (Seq: 1095)		F	1 - PES	0	91	0	100	60.973.002
Total									614.177.389

**24901 - Fundo Nacional de
Desenvolvimento Científico e
Tecnológico**

Órgão: 24000 - Ministério da Ciência, Tecnologia, Inovações e Comunicações
 Unidade: 24901 - Fundo Nacional de Desenvolvimento Científico e Tecnológico

R\$ 1,00

Quadro Síntese		Recursos de Todas as Fontes						
Código / Especificação		Lei+Créditos 2016	Empenhado 2016	PLO 2017	LOA 2017	PLO 2018		
Total		2.663.845.588	1.042.735.942	2.698.759.536	2.698.759.536	3.424.109.832		
Programa								
0999	Reserva de Contingência	1.613.570.178		1.416.356.263	1.416.356.263	2.288.805.385		
2021	Ciência, Tecnologia e Inovação	991.270.589	983.731.121	1.176.403.273	1.176.403.273	1.064.272.960		
2059	Política Nuclear	59.004.821	59.004.821	106.000.000	106.000.000	71.031.487		
Função								
19	Ciência e Tecnologia	1.050.275.410	1.042.735.942	1.282.403.273	1.282.403.273	1.135.304.447		
99	Reserva de Contingência	1.613.570.178		1.416.356.263	1.416.356.263	2.288.805.385		
Subfunção								
571	Desenvolvimento Científico	331.902.589	331.492.746	199.025.570	199.025.570	318.223.119		
572	Desenvolvimento Tecnológico e Engenharia	713.899.823	707.036.904	1.067.555.256	1.067.555.256	811.511.328		
573	Difusão do Conhecimento Científico e Tecnológico			2.000.000	2.000.000	1.070.000		
753	Combustíveis Minerais	4.472.998	4.206.292	13.822.447	13.822.447	4.500.000		
999	Reserva de Contingência	1.613.570.178		1.416.356.263	1.416.356.263	2.288.805.385		
Grupo de Despesa								
3	Outras Despesas Correntes	758.328.436	751.160.620	844.211.813	854.211.813	994.255.942		
4	Investimentos	291.946.974	291.575.322	384.134.656	374.134.656	133.548.505		
5	Inversões Financeiras			54.056.804	54.056.804	7.500.000		
9	Reserva de Contingência	1.613.570.178		1.416.356.263	1.416.356.263	2.288.805.385		
Fonte	1-PES	2-JUR	3-ODC	4-INV	5-IFI	6-AMT	9-RES	Total
134			30.699.946	10.444.625			55.311.719	96.456.290
135			2.406.166	1.278.676			52.541.704	56.226.546
141			12.558.119	4.041.430			50.704.303	67.303.852
142			165.283.261	19.628.335			669.397.207	854.308.803
150			200.000				4.833.407	5.033.407
172			345.951.800	97.477.164	7.500.000		1.425.658.536	1.876.587.500
178			579.985	678.275			8.521.800	9.780.060
180			436.176.665				3.144.474	439.321.139
186			400.000				18.692.235	19.092.235
Total			994.255.942	133.548.505	7.500.000		2.288.805.385	3.424.109.832

Órgão: 24000 - Ministério da Ciência, Tecnologia, Inovações e Comunicações
 Unidade: 24901 - Fundo Nacional de Desenvolvimento Científico e Tecnológico

R\$ 1,00

Quadro dos Créditos Orçamentários

Recursos de Todas as Fontes

Programática	Programa/Ação/Localização	Funcional	Esf	GND	RP	Mod	IU	Fte	Valor
0999	Reserva de Contingência								2.288.805.385
	Operações Especiais								2.288.805.385
0999 0200	Reserva de Contingência - Financeira	99 999							2.288.805.385
0999 0200 6497	Reserva de Contingência - Financeira - Reserva de Contingência - Recursos provenientes de receitas próprias e vinculadas (Seq: 1096)								2.288.805.385
			F	9 - RES	0	99	0	134	55.311.719
			F	9 - RES	0	99	0	135	52.541.704
			F	9 - RES	0	99	0	141	50.704.303
			F	9 - RES	0	99	0	142	669.397.207
			F	9 - RES	0	99	0	150	4.833.407
			F	9 - RES	0	99	0	172	1.425.658.536
			F	9 - RES	0	99	0	178	8.521.800
			F	9 - RES	0	99	0	180	3.144.474
			F	9 - RES	0	99	0	186	18.692.235
2021	Ciência, Tecnologia e Inovação								1.064.272.960
	Atividades								521.921.023
2021 2095	Fomento a Projetos de Implantação, Recuperação e Modernização da Infraestrutura de Pesquisa das Instituições Públicas (CT-Infra)	19 572							159.027.904
2021 2095 0001	Fomento a Projetos de Implantação, Recuperação e Modernização da Infraestrutura de Pesquisa das Instituições Públicas (CT-Infra) - Nacional (Seq: 1097) <i>Produto: Projeto apoiado (unidade): 66</i>								159.027.904
			F	3 - ODC	2	50	0	134	728.069
			F	3 - ODC	2	50	0	135	416.591
			F	3 - ODC	2	50	0	141	271.872
			F	3 - ODC	2	50	0	172	22.849.805
			F	3 - ODC	2	50	0	178	261.663
			F	3 - ODC	2	90	0	134	471.131
			F	3 - ODC	2	90	0	135	269.575
			F	3 - ODC	2	90	0	141	175.927
			F	3 - ODC	2	90	0	172	74.613.949
			F	3 - ODC	2	90	0	178	169.322
			F	4 - INV	2	50	0	134	1.745.371
			F	4 - INV	2	50	0	135	998.676
			F	4 - INV	2	50	0	141	651.750
			F	4 - INV	2	50	0	172	54.776.928
			F	4 - INV	2	50	0	178	627.275
2021 2014	Fomento a Pesquisa e Desenvolvimento em Áreas Básicas e Estratégicas	19 571							316.723.119
2021 2014 0001	Fomento a Pesquisa e Desenvolvimento em Áreas Básicas e Estratégicas - Nacional (Seq: 1098) <i>Produto: Projeto apoiado (unidade): 70</i>								316.723.119
			F	3 - ODC	2	50	0	134	10.046.012
			F	3 - ODC	2	50	0	141	4.305.434
			F	3 - ODC	2	50	0	172	15.648.554
			F	3 - ODC	2	90	0	134	17.044.734
			F	3 - ODC	2	90	0	141	7.304.886
			F	3 - ODC	2	90	0	142	161.917.261
			F	3 - ODC	2	90	0	172	34.723.733
			F	4 - INV	2	50	0	134	7.909.254
			F	4 - INV	2	50	0	141	3.389.680
			F	4 - INV	2	50	0	172	35.939.236
			F	4 - INV	2	90	0	142	18.494.335
2021 2113	Fomento à Pesquisa e à Inovação Tecnológica (CT-Verde Amarelo)	19 572							8.000.000
2021 2113 0001	Fomento à Pesquisa e à Inovação Tecnológica (CT-Verde Amarelo) - Nacional (Seq: 1099) <i>Produto: Projeto apoiado (unidade): 3</i>								8.000.000
			F	3 - ODC	2	90	0	172	7.080.000
			F	4 - INV	2	50	0	172	920.000
2021 2119	Fomento a Projetos Institucionais para Pesquisa no Setor Mineral (CT-Mineral)	19 572							500.000
2021 2119 0001	Fomento a Projetos Institucionais para Pesquisa no Setor Mineral (CT-Mineral) - Nacional (Seq: 1100) <i>Produto: Projeto apoiado (unidade): 1</i>								500.000
			F	3 - ODC	2	90	0	141	500.000
2021 2121	Fomento à Inovação Tecnológica e Adensamento da Cadeia Produtiva de Veículos Automotores - INOVAR-AUTO	19 572							400.000
2021 2121 0001	Fomento à Inovação Tecnológica e Adensamento da Cadeia Produtiva de Veículos Automotores - INOVAR-AUTO - Nacional (Seq: 1101) <i>Produto: Projeto apoiado (unidade): 1</i>								400.000
			F	3 - ODC	2	50	0	186	336.000
			F	3 - ODC	2	90	0	186	64.000
2021 2189	Fomento a Projetos Institucionais para Pesquisa no Setor de Energia Elétrica (CT-Energ)	19 572							3.700.000
2021 2189 0001	Fomento a Projetos Institucionais para Pesquisa no Setor de Energia Elétrica (CT-Energ) - Nacional (Seq: 1102) <i>Produto: Projeto apoiado (unidade): 3</i>								3.700.000
			F	3 - ODC	2	50	0	172	1.427.000
			F	3 - ODC	2	90	0	172	1.340.000
			F	4 - INV	2	50	0	172	933.000
2021 2191	Fomento a Projetos Institucionais para Pesquisa no Setor de	19 572							200.000

Órgão: 24000 - Ministério da Ciência, Tecnologia, Inovações e Comunicações
 Unidade: 24901 - Fundo Nacional de Desenvolvimento Científico e Tecnológico

R\$ 1,00

Quadro dos Créditos Orçamentários

Recursos de Todas as Fontes

Programática	Programa/Ação/Localização	Funcional	Esf	GND	RP	Mod	IU	Fte	Valor
2021 2191 0001	Transportes Terrestres e Hidroviários (CT-Transporte) Fomento a Projetos Institucionais para Pesquisa no Setor de Transportes Terrestres e Hidroviários (CT-Transporte) - Nacional (Seq: 1103) <i>Produto: Projeto apoiado (unidade): 1</i>	19	572						200.000
									168.000
									32.000
2021 2223 0001	Fomento a Projetos Institucionais para Pesquisa no Setor de Recursos Hídricos (CT-Hidro) Fomento a Projetos Institucionais para Pesquisa no Setor de Recursos Hídricos (CT-Hidro) - Nacional (Seq: 1104) <i>Produto: Projeto apoiado (unidade): 1</i>	19	572						3.200.000
									2.410.000
									790.000
2021 2357 0001	Fomento a Projetos Institucionais para Pesquisa no Setor Espacial (CT-Espacial) Fomento a Projetos Institucionais para Pesquisa no Setor Espacial (CT-Espacial) - Nacional (Seq: 1105) <i>Produto: Projeto apoiado (unidade): 1</i>	19	572						200.000
									49.000
									100.000
2021 2997 0001	Fomento a Projetos Institucionais para Pesquisa no Setor de Saúde (CT-Saúde) Fomento a Projetos Institucionais para Pesquisa no Setor de Saúde (CT-Saúde) - Nacional (Seq: 1106) <i>Produto: Projeto apoiado (unidade): 2</i>	19	572						6.000.000
									328.000
									4.160.000
2021 4031 0001	Fomento a Projetos Institucionais para Pesquisa no Setor de Biotecnologia (CT-Biotecnologia) Fomento a Projetos Institucionais para Pesquisa no Setor de Biotecnologia (CT-Biotecnologia) - Nacional (Seq: 1107) <i>Produto: Projeto apoiado (unidade): 1</i>	19	572						3.000.000
									2.250.000
									750.000
2021 4043 0001	Fomento a Projetos Institucionais para Pesquisa no Setor de Agronegócio (CT-Agronegócio) Fomento a Projetos Institucionais para Pesquisa no Setor de Agronegócio (CT-Agronegócio) - Nacional (Seq: 1108) <i>Produto: Projeto apoiado (unidade): 4</i>	19	572						7.000.000
									1.666.000
									3.570.000
2021 4053 0001	Fomento a Projetos Institucionais para Pesquisa no Setor Aeronáutico (CT-Aeronáutico) Fomento a Projetos Institucionais para Pesquisa no Setor Aeronáutico (CT-Aeronáutico) - Nacional (Seq: 1109) <i>Produto: Projeto apoiado (unidade): 2</i>	19	572						2.000.000
									766.000
									730.000
2021 4148 0001	Apoio a Entidades para Promoção de Eventos Científicos e Tecnológicos Apoio a Entidades para Promoção de Eventos Científicos e Tecnológicos - Nacional (Seq: 1110) <i>Produto: Evento realizado (unidade): 1</i>	19	573						1.070.000
									1.070.000
									1.070.000
2021 4156 0001	Fomento a Projetos Institucionais para Pesquisa no Setor de Petróleo e Gás Natural (CT-Petro) Fomento a Projetos Institucionais para Pesquisa no Setor de Petróleo e Gás Natural (CT-Petro) - Nacional (Seq: 1111) <i>Produto: Projeto apoiado (unidade): 2</i>	19	753						4.500.000
									1.446.000
									1.920.000
2021 4185 0001	Fomento a Projetos Institucionais para Pesquisa no Setor de Tecnologia da Informação (CT-Info) Fomento a Projetos Institucionais para Pesquisa no Setor de Tecnologia da Informação (CT-Info) - Nacional (Seq: 1112) <i>Produto: Projeto apoiado (unidade): 1</i>	19	572						1.400.000
									168.000
									1.232.000
2021 4947 0001	Fomento a Projetos Institucionais de Ciência e Tecnologia Fomento a Projetos Institucionais de Ciência e Tecnologia - Nacional (Seq: 1113) <i>Produto: Projeto apoiado (unidade): 2</i>	19	571						1.500.000
									760.000
									740.000
2021 4949 0010	Fomento a Projetos Institucionais para Pesquisa na Região Amazônica (CT-Amazônia) Fomento a Projetos Institucionais para Pesquisa na Região Amazônica (CT-Amazônia) - Na Região Norte (Seq: 1114) <i>Produto: Projeto apoiado (unidade): 2</i>	19	572						1.500.000
									682.000
									440.000

Órgão: 24000 - Ministério da Ciência, Tecnologia, Inovações e Comunicações
 Unidade: 24901 - Fundo Nacional de Desenvolvimento Científico e Tecnológico

R\$ 1,00

Quadro dos Créditos Orçamentários

Recursos de Todas as Fontes

Programática	Programa/Ação/Localização	Funcional	Esf	GND	RP	Mod	IU	Fte	Valor
			F	4 - INV	2	50	0	172	378.000
2021 8563	Fomento a Projetos Institucionais para Pesquisa no Setor de Transporte Aquaviário e de Construção Naval (CT-Aquaviário)	19 572							2.000.000
2021 8563 0001	Fomento a Projetos Institucionais para Pesquisa no Setor de Transporte Aquaviário e de Construção Naval (CT-Aquaviário) - Nacional (Seq: 1115) <i>Produto: Projeto apoiado (unidade): 1</i>		F	3 - ODC	2	90	0	135	2.000.000
			F	4 - INV	2	50	0	135	1.720.000
									280.000
Operações Especiais									542.351.937
2021 0741	Equalização de Taxa de Juros em Financiamento à Inovação Tecnológica (Lei nº 10.332, de 2001)	19 572							433.606.665
2021 0741 0001	Equalização de Taxa de Juros em Financiamento à Inovação Tecnológica (Lei nº 10.332, de 2001) - Nacional (Seq: 1116)		F	3 - ODC	2	90	0	180	433.606.665
									433.606.665
2021 0745	Investimento em Empresas Inovadoras	19 572							8.900.000
2021 0745 0001	Investimento em Empresas Inovadoras - Nacional (Seq: 1117)		F	3 - ODC	2	90	0	172	8.900.000
			F	5 - IFI	2	90	0	172	1.400.000
									7.500.000
2021 0A29	Subvenção Econômica a Projetos de Desenvolvimento Tecnológico (Lei nº 10.973, de 2004)	19 572							99.845.272
2021 0A29 0001	Subvenção Econômica a Projetos de Desenvolvimento Tecnológico (Lei nº 10.973, de 2004) - Nacional (Seq: 1118)		F	3 - ODC	2	60	0	172	99.845.272
			F	3 - ODC	2	90	0	172	91.545.272
									8.300.000
2059	Política Nuclear								71.031.487
Projetos									71.031.487
2059 12P1	Implantação do Reator Multipropósito Brasileiro	19 572							71.031.487
2059 12P1 0001	Implantação do Reator Multipropósito Brasileiro - Nacional (Seq: 8007) <i>Produto: Empreendimento implantado (% de execução física): 1</i>		F	3 - ODC	3	50	0	172	71.031.487
			F	3 - ODC	3	90	0	172	63.231.487
									7.800.000
Total									3.424.109.832

24906 - Fundo de Universalização dos Serviços de Telecomunicações - FUST

Órgão: 24000 - Ministério da Ciência, Tecnologia, Inovações e Comunicações
 Unidade: 24906 - Fundo de Universalização dos Serviços de Telecomunicações - FUST

R\$ 1,00

Quadro Síntese			Recursos de Todas as Fontes					
Código / Especificação			Lei+Créditos 2016	Empenhado 2016	PLO 2017	LOA 2017	PLO 2018	
Total					1.186.588.593	1.186.588.593	1.056.980.408	
Programa								
0999	Reserva de Contingência				1.186.487.593	1.186.487.593	1.056.919.127	
2025	Comunicações para o Desenvolvimento, a Inclusão e a Democracia				101.000	101.000	61.281	
Função								
24	Comunicações				101.000	101.000	61.281	
99	Reserva de Contingência				1.186.487.593	1.186.487.593	1.056.919.127	
Subfunção								
722	Telecomunicações				101.000	101.000	61.281	
999	Reserva de Contingência				1.186.487.593	1.186.487.593	1.056.919.127	
Grupo de Despesa								
3	Outras Despesas Correntes				101.000	101.000	61.281	
9	Reserva de Contingência				1.186.487.593	1.186.487.593	1.056.919.127	
Fonte	1-PES	2-JUR	3-ODC	4-INV	5-IFI	6-AMT	9-RES	Total
172			61.281				779.898.759	779.960.040
178							277.020.368	277.020.368
Total			61.281				1.056.919.127	1.056.980.408

Órgão: 24000 - Ministério da Ciência, Tecnologia, Inovações e Comunicações
 Unidade: 24906 - Fundo de Universalização dos Serviços de Telecomunicações - FUST

R\$ 1,00

Quadro dos Créditos Orçamentários

Recursos de Todas as Fontes

Programática	Programa/Ação/Localização	Funcional	Esf	GND	RP	Mod	IU	Fte	Valor
0999	Reserva de Contingência								1.056.919.127
	Operações Especiais								1.056.919.127
0999 0200	Reserva de Contingência - Financeira	99 999							1.056.919.127
0999 0200 6497	Reserva de Contingência - Financeira - Reserva de Contingência - Recursos provenientes de receitas próprias e vinculadas (Seq: 1119)								1.056.919.127
			F	9 - RES	0	99	0	172	779.898.759
			F	9 - RES	0	99	0	178	277.020.368
2025	Comunicações para o Desenvolvimento, a Inclusão e a Democracia								61.281
	Atividades								61.281
2025 20ZE	Universalização e Massificação dos Serviços de Telecomunicações	24 722							61.281
2025 20ZE 0001	Universalização e Massificação dos Serviços de Telecomunicações - Nacional (Seq: 1120)								61.281
	<i>Produto: Acesso mantido (unidade): 1</i>		F	3 - ODC	2	90	0	172	61.281
Total									1.056.980.408

**24907 - Fundo para o Desenvolvimento
Tecnológico das Telecomunicações -
FUNTTEL**

Órgão: 24000 - Ministério da Ciência, Tecnologia, Inovações e Comunicações

R\$ 1,00

Unidade: 24907 - Fundo para o Desenvolvimento Tecnológico das Telecomunicações - FUNTTEL

Quadro Síntese			Recursos de Todas as Fontes					
Código / Especificação		Lei+Créditos 2016	Empenhado 2016	PLO 2017	LOA 2017	PLO 2018		
Total				307.092.712	307.092.712	241.908.084		
Programa								
0999	Reserva de Contingência			279.092.712	279.092.712	224.919.367		
2025	Comunicações para o Desenvolvimento, a Inclusão e a Democracia			27.440.000	27.440.000	16.588.717		
2106	Programa de Gestão e Manutenção do Ministério da Ciência, Tecnologia, Inovações e Comunicações			560.000	560.000	400.000		
Função								
24	Comunicações			28.000.000	28.000.000	16.988.717		
99	Reserva de Contingência			279.092.712	279.092.712	224.919.367		
Subfunção								
122	Administração Geral			560.000	560.000	400.000		
572	Desenvolvimento Tecnológico e Engenharia			27.440.000	27.440.000	16.588.717		
999	Reserva de Contingência			279.092.712	279.092.712	224.919.367		
Grupo de Despesa								
3	Outras Despesas Correntes			26.672.000	26.672.000	14.864.617		
4	Investimentos			1.328.000	1.328.000	2.124.100		
9	Reserva de Contingência			279.092.712	279.092.712	224.919.367		
Fonte	1-PES	2-JUR	3-ODC	4-INV	5-IFI	6-AMT	9-RES	Total
166							15.000.000	15.000.000
172			14.864.617	2.124.100			126.211.106	143.199.823
280							83.708.261	83.708.261
Total			14.864.617	2.124.100			224.919.367	241.908.084

Órgão: 24000 - Ministério da Ciência, Tecnologia, Inovações e Comunicações

R\$ 1,00

Unidade: 24907 - Fundo para o Desenvolvimento Tecnológico das Telecomunicações - FUNTTEL

Quadro dos Créditos Orçamentários

Recursos de Todas as Fontes

Programática	Programa/Ação/Localização	Funcional	Esf	GND	RP	Mod	IU	Fte	Valor
0999	Reserva de Contingência								224.919.367
	Operações Especiais								224.919.367
0999 0200	Reserva de Contingência - Financeira	99 999							224.919.367
0999 0200 6497	Reserva de Contingência - Financeira - Reserva de Contingência - Recursos provenientes de receitas próprias e vinculadas (Seq: 1121)								224.919.367
			F	9 - RES	0	99	0	166	15.000.000
			F	9 - RES	0	99	0	172	126.211.106
			F	9 - RES	0	99	0	280	83.708.261
2025	Comunicações para o Desenvolvimento, a Inclusão e a Democracia								16.588.717
	Atividades								16.588.717
2025 20ZR	Política Produtiva e Inovação Tecnológica	24 572							16.588.717
2025 20ZR 0001	Política Produtiva e Inovação Tecnológica - Nacional (Seq: 1122)								16.588.717
	Produto: Projeto apoiado (unidade): 7		F	3 - ODC	2	90	0	172	14.474.617
			F	4 - INV	2	90	0	172	2.114.100
2106	Programa de Gestão e Manutenção do Ministério da Ciência, Tecnologia, Inovações e Comunicações								400.000
	Atividades								400.000
2106 2000	Administração da Unidade	24 122							400.000
2106 2000 0001	Administração da Unidade - Nacional (Seq: 1123)								400.000
			F	3 - ODC	2	90	0	172	390.000
			F	4 - INV	2	90	0	172	10.000
Total									241.908.084

25000 - Ministério da Fazenda

Órgão: 25000 - Ministério da Fazenda
R\$ 1,00

Poder Executivo

Quadro Síntese

Recursos de Todas as Fontes

Código / Especificação		Lei+Créditos 2016	Empenhado 2016	PLO 2017	LOA 2017	PLO 2018
Total		26.522.889.223	23.879.430.506	25.273.531.750	25.279.381.152	30.684.628.346
Programa						
0089	Previdência de Inativos e Pensionistas da União	9.291.808.416	9.286.106.274	9.339.770.986	9.339.770.986	11.219.442.404
0901	Operações Especiais: Cumprimento de Sentenças Judiciais	159.959.428	154.005.983	607.624.364	607.624.364	708.628.154
0909	Operações Especiais: Outros Encargos Especiais	916.507.392	883.806.767	759.586.204	759.586.204	1.158.103.092
0910	Operações Especiais: Gestão da Participação em Organismos e Entidades Nacionais e Internacionais	5.275.457	4.017.263	7.870.523	7.836.979	6.732.615
0999	Reserva de Contingência	2.283.049.645		607.259.534	607.259.534	1.569.813.968
2024	Comércio Exterior	2.000.000	2.000.000	4.500.000	4.500.000	38.024.000
2038	Democracia e Aperfeiçoamento da Gestão Pública	8.906.385	4.842.865	9.461.094	9.413.541	10.080.000
2039	Gestão da Política Econômica, Garantia da Estabilidade do Sistema Financeiro Nacional e Melhoria do Ambiente de Negócios	512.269.988	435.676.378	492.001.686	487.053.912	437.950.307
2061	Previdência Social			20.310.728	20.133.522	14.639.424
2081	Justiça, Cidadania e Segurança Pública	2.244.434	1.807.989	2.500.000	2.500.000	2.500.000
2110	Programa de Gestão e Manutenção do Ministério da Fazenda	13.340.868.078	13.107.166.988	13.422.646.631	13.433.702.110	15.518.714.382
Função						
04	Administração	16.149.275.294	13.551.494.220	14.495.548.206	14.501.608.358	15.974.287.621
09	Previdência Social	9.335.417.041	9.327.398.884	9.452.511.023	9.452.333.817	11.267.062.896
28	Encargos Especiais	1.038.133.652	1.000.537.402	1.325.472.521	1.325.438.977	1.873.463.861
99	Reserva de Contingência	63.236				1.569.813.968
Subfunção						
092	Representação Judicial e Extrajudicial	236.770.761	236.249.287	167.514.140	167.514.140	252.818.808
121	Planejamento e Orçamento	7.322.424	5.685.795	6.100.000	6.100.000	6.048.008
122	Administração Geral	10.858.354.629	10.648.036.412	9.426.243.571	9.421.402.501	10.905.841.774
123	Administração Financeira	49.666.925	42.330.863	53.765.511	53.160.724	42.034.751
125	Normatização e Fiscalização	182.941.488	138.224.838	426.236.562	426.164.951	266.353.608
126	Tecnologia da Informação	1.978.256.059	1.962.631.119	1.869.227.674	1.865.890.704	1.942.796.194
128	Formação de Recursos Humanos	8.406.385	4.342.865	8.261.094	8.213.541	4.380.000
129	Administração de Receitas	54.347.877	48.878.182	54.395.040	54.395.040	44.000.000
131	Comunicação Social	633.000	222.809	4.360.000	4.275.551	340.000
183	Informação e Inteligência			200.000	197.889	1.067.500
211	Relações Diplomáticas					19.000
271	Previdência Básica			700.000	685.221	715.995
272	Previdência do Regime Estatutário	9.291.808.416	9.286.106.274	9.343.040.239	9.343.040.239	11.222.898.776
273	Previdência Complementar			1.755.839	1.751.405	1.913.093
274	Previdência Especial	43.808.625	41.292.610	49.608.570	49.608.570	
301	Atenção Básica	202.685.296	201.896.087	202.929.062	202.929.062	213.038.736
331	Proteção e Benefícios ao Trabalhador	254.415.729	247.495.964	250.289.179	250.289.179	274.860.951
364	Ensino Superior	32.488.312	15.500.000	5.000.000	19.894.438	4.944.909
665	Normalização e Qualidade			197.500	193.772	1.401.244
846	Outros Encargos Especiais	1.038.133.652	1.000.537.402	2.796.448.235	2.796.414.691	3.929.341.031
999	Reserva de Contingência	2.283.049.645		607.259.534	607.259.534	1.569.813.968
Unidade						
25101	Ministério da Fazenda - Administração Direta	9.435.364.072	9.382.649.497	3.702.585.364	3.707.720.012	4.248.952.026
25103	Secretaria da Receita Federal do Brasil	9.772.908.897	8.733.424.075	15.452.430.792	15.453.430.792	18.677.359.236
25104	Procuradoria-Geral da Fazenda Nacional	2.637.240.569	1.190.263.944	1.642.547.510	1.642.547.510	2.359.055.204
25201	Banco Central do Brasil	3.335.007.794	3.248.529.103	3.132.550.124	3.132.548.013	3.537.463.483
25203	Comissão de Valores Mobiliários	229.154.827	223.405.654	367.522.522	367.522.522	477.178.642
25206	Superintendência Nacional de Previdência Complementar			52.584.836	52.584.836	48.570.492
25208	Superintendência de Seguros Privados	241.346.300	230.781.479	223.412.168	223.412.168	235.284.415
25903	Fundo de Compensação e Variações Salariais	839.119.567	839.119.567	668.198.434	668.198.434	1.075.087.572
25913	Fundo Especial de Treinamento e Desenvolvimento	32.747.197	31.257.187	31.700.000	31.416.865	25.677.276
Grupo de Despesa						
1	Pessoal e Encargos Sociais	18.689.702.331	18.600.400.253	18.512.729.642	18.512.729.642	22.730.295.699
3	Outras Despesas Correntes	5.033.955.716	4.819.946.016	5.452.047.766	5.457.897.168	5.939.556.582
4	Investimentos	516.181.531	459.084.237	701.494.808	701.494.808	444.962.097
9	Reserva de Contingência	2.283.049.645		607.259.534	607.259.534	1.569.813.968
Fonte						
100	4.948.938.216	1.642.080.998	32.909.130			6.623.928.344
117		350.180				350.180
131	174.411.901					174.411.901
132	5.324.961.902	1.692.453.814	205.792.575		729.553.357	7.952.761.648
139			112.777.620			112.777.620
144	2.661.873.333					2.661.873.333
148		2.788.706	6.926.946			9.715.652
150	139.272.063	776.553.733			79.651	915.905.447

Poder Executivo

Quadro Síntese							Recursos de Todas as Fontes	
Fonte	1-PES	2-JUR	3-ODC	4-INV	5-IFI	6-AMT	9-RES	Total
156	3.824.349.628							3.824.349.628
169	3.915.926.682							3.915.926.682
174	249.048.736		509.862.142	8.824.052			402.087.754	1.169.822.684
180			1.075.297.868					1.075.297.868
186	107.357.475						437.106.439	544.463.914
250	283.007.649		204.970.866	19.317.833			986.767	508.283.115
280			15.378.275	2.213.871				17.592.146
296			19.820.000	56.200.070				76.020.070
956	616.970.944							616.970.944
969	484.177.170							484.177.170
Total	22.730.295.699		5.939.556.582	444.962.097			1.569.813.968	30.684.628.346

**25101 - Ministério da Fazenda -
Administração Direta**

Órgão: 25000 - Ministério da Fazenda

R\$ 1,00

Unidade: 25101 - Ministério da Fazenda - Administração Direta

Quadro Síntese		Recursos de Todas as Fontes				
Código / Especificação		Lei+Créditos 2016	Empenhado 2016	PLO 2017	LOA 2017	PLO 2018
Total		9.435.364.072	9.382.649.497	3.702.585.364	3.707.720.012	4.248.952.026
Programa						
0089	Previdência de Inativos e Pensionistas da União	7.791.975.561	7.786.999.800	1.373.031.986	1.373.031.986	1.705.230.371
0901	Operações Especiais: Cumprimento de Sentenças Judiciais			567.551.938	567.551.938	570.666.744
0909	Operações Especiais: Outros Encargos Especiais	43.323.000	41.074.385	49.415.644	49.415.644	40.980.240
0910	Operações Especiais: Gestão da Participação em Organismos e Entidades Nacionais e Internacionais	93.000	75.824	1.588.814	1.555.270	1.537.228
0999	Reserva de Contingência					157.273.127
2038	Democracia e Aperfeiçoamento da Gestão Pública	3.022.385	415.326	400.000	392.400	
2039	Gestão da Política Econômica, Garantia da Estabilidade do Sistema Financeiro Nacional e Melhoria do Ambiente de Negócios	261.456.775	258.367.391	265.652.456	260.704.682	252.061.730
2061	Previdência Social			11.886.631	11.709.425	5.706.833
2081	Justiça, Cidadania e Segurança Pública	2.244.434	1.807.989	2.500.000	2.500.000	2.500.000
2110	Programa de Gestão e Manutenção do Ministério da Fazenda	1.333.248.917	1.293.908.782	1.430.557.895	1.440.858.667	1.512.995.753
Função						
04	Administração	1.599.972.511	1.554.499.488	1.699.110.351	1.704.455.749	1.773.264.316
09	Previdência Social	7.835.298.561	7.828.074.185	1.434.334.261	1.434.157.055	1.705.230.371
28	Encargos Especiais	93.000	75.824	569.140.752	569.107.208	613.184.212
99	Reserva de Contingência					157.273.127
Subfunção						
122	Administração Geral	1.171.973.334	1.154.822.934	1.167.618.404	1.163.022.627	1.223.624.513
123	Administração Financeira	36.296.033	31.594.728	41.662.908	41.058.121	30.323.640
125	Normatização e Fiscalização	762.810	393.924	4.040.778	3.969.167	470.000
126	Tecnologia da Informação	236.558.570	236.063.111	236.279.548	231.942.578	234.152.400
128	Formação de Recursos Humanos	3.022.385	415.326	400.000	392.400	
131	Comunicação Social			4.000.000	3.915.551	
183	Informação e Inteligência			100.000	97.889	
271	Previdência Básica			700.000	685.221	715.995
272	Previdência do Regime Estatutário	7.791.975.561	7.786.999.800	1.376.301.239	1.376.301.239	1.708.686.743
273	Previdência Complementar			210.000	205.566	133.222
274	Previdência Especial	43.323.000	41.074.385	49.415.644	49.415.644	
301	Atenção Básica	53.570.005	53.570.004	57.764.978	57.764.978	53.570.004
331	Proteção e Benefícios ao Trabalhador	65.301.062	62.139.461	68.718.799	68.718.799	76.736.472
364	Ensino Superior	32.488.312	15.500.000	5.000.000	19.894.438	4.944.909
665	Normalização e Qualidade			176.600	172.872	1.401.244
846	Outros Encargos Especiais	93.000	75.824	690.196.466	690.162.922	756.919.757
999	Reserva de Contingência					157.273.127
Grupo de Despesa						
1	Pessoal e Encargos Sociais	8.710.025.928	8.695.897.849	2.345.854.144	2.345.854.144	2.731.464.134
3	Outras Despesas Correntes	679.297.189	644.833.002	1.293.332.674	1.298.467.322	1.321.158.689
4	Investimentos	46.040.955	41.918.646	63.398.546	63.398.546	39.056.076
9	Reserva de Contingência					157.273.127
Fonte						
100	1-PES	1.026.233.763				2.372.752.994
117			1.315.990.101	30.529.130		350.180
144	655.174.551		350.180			655.174.551
148			2.788.706	6.926.946		9.715.652
156	776.354.778					776.354.778
169	132.118.491					132.118.491
174			2.029.702	1.600.000		160.902.829
956	125.247.006				157.273.127	125.247.006
969	16.335.545					16.335.545
Total	2.731.464.134		1.321.158.689	39.056.076	157.273.127	4.248.952.026

Órgão: 25000 - Ministério da Fazenda
 Unidade: 25101 - Ministério da Fazenda - Administração Direta

R\$ 1,00

Quadro dos Créditos Orçamentários

Recursos de Todas as Fontes

Programática	Programa/Ação/Localização	Funcional	Esf	GND	RP	Mod	IU	Fte	Valor
0089	Previdência de Inativos e Pensionistas da União								1.705.230.371
	Operações Especiais								1.705.230.371
0089 0181	Aposentadorias e Pensões Civis da União	09 272							1.705.230.371
0089 0181 0001	Aposentadorias e Pensões Civis da União - Nacional (Seq: 1124)								1.705.230.371
			S	1 - PES	1	90	0	144	655.174.551
			S	1 - PES	1	90	0	156	776.354.778
			S	1 - PES	1	90	0	169	132.118.491
			S	1 - PES	1	90	0	956	125.247.006
			S	1 - PES	1	90	0	969	16.335.545
0901	Operações Especiais: Cumprimento de Sentenças Judiciais								570.666.744
	Operações Especiais								570.666.744
0901 00N2	Cumprimento de Sentença Judicial - Instituto Aerus de Seguridade Social - Processo nº 0010295-77.2004.4.01.3400	28 846							570.666.744
0901 00N2 0001	Cumprimento de Sentença Judicial - Instituto Aerus de Seguridade Social - Processo nº 0010295-77.2004.4.01.3400 - Nacional (Seq: 1125)								570.666.744
			S	3 - ODC	1	90	0	100	570.666.744
0909	Operações Especiais: Outros Encargos Especiais								40.980.240
	Operações Especiais								40.980.240
0909 0536	Benefícios e Pensões Indenizatórias Decorrentes de Legislação Especial e/ou Decisões Judiciais	28 846							40.980.240
0909 0536 0001	Benefícios e Pensões Indenizatórias Decorrentes de Legislação Especial e/ou Decisões Judiciais - Nacional (Seq: 1126)								40.980.240
			S	3 - ODC	1	90	0	100	40.630.060
			S	3 - ODC	1	90	0	117	350.180
0910	Operações Especiais: Gestão da Participação em Organismos e Entidades Nacionais e Internacionais								1.537.228
	Operações Especiais								1.537.228
0910 00OQ	Contribuições a Organismos Internacionais sem Exigência de Programação Específica	28 846							1.537.228
0910 00OQ 0002	Contribuições a Organismos Internacionais sem Exigência de Programação Específica - No Exterior (Seq: 1127)								1.537.228
			F	3 - ODC	2	80	0	100	1.537.228
0999	Reserva de Contingência								157.273.127
	Operações Especiais								157.273.127
0999 0Z00	Reserva de Contingência - Financeira	99 999							157.273.127
0999 0Z00 6497	Reserva de Contingência - Financeira - Reserva de Contingência - Recursos provenientes de receitas próprias e vinculadas (Seq: 1128)								157.273.127
			F	9 - RES	0	99	0	174	157.273.127
2039	Gestão da Política Econômica, Garantia da Estabilidade do Sistema Financeiro Nacional e Melhoria do Ambiente de Negócios								252.061.730
	Atividades								252.061.730
2039 20Z6	Gestão de Políticas Econômicas e Fiscais	04 123							19.939.330
2039 20Z6 0001	Gestão de Políticas Econômicas e Fiscais - Nacional (Seq: 1129) <i>Produto: Atividade realizada (unidade): 84</i>								19.939.330
			F	3 - ODC	2	80	0	100	849.033
			F	3 - ODC	2	90	0	100	18.633.641
			F	3 - ODC	2	91	0	100	356.656
			F	4 - INV	2	90	0	100	100.000
2039 20Z7	Gestão de Sistemas Informatizados de Administração Financeira e Contábil	04 126							231.652.400
2039 20Z7 0001	Gestão de Sistemas Informatizados de Administração Financeira e Contábil - Nacional (Seq: 1130) <i>Produto: Sistema mantido (%): 91</i>								231.652.400
			F	3 - ODC	2	90	0	100	210.744.351
			F	3 - ODC	2	90	0	174	316.116
			F	4 - INV	2	90	0	100	19.011.933
			F	4 - INV	2	90	0	174	1.580.000
2039 20Z8	Acompanhamento e Controle de Atividades Econômicas	04 125							470.000
2039 20Z8 0001	Acompanhamento e Controle de Atividades Econômicas - Nacional (Seq: 1131) <i>Produto: Acompanhamento realizado (unidade): 75</i>								470.000
			F	3 - ODC	2	90	0	174	470.000
2061	Previdência Social								5.706.833
	Atividades								5.706.833
2061 212S	Sustentabilidade e Fomento do Regime de Previdência Complementar	04 273							133.222
2061 212S 0001	Sustentabilidade e Fomento do Regime de Previdência Complementar - Nacional (Seq: 1132) <i>Produto: Ação realizada (unidades/ano): 35</i>								133.222
			F	3 - ODC	2	90	0	100	133.222
2061 218L	Funcionamento dos Órgãos Colegiados de Previdência	04 271							480.408
2061 218L 0001	Funcionamento dos Órgãos Colegiados de Previdência - Nacional (Seq: 1133) <i>Produto: Reunião realizada (unidade): 29</i>								480.408
			F	3 - ODC	2	90	0	100	480.408
2061 218M	Desenvolvimento e Sustentabilidade do Regime Geral de Previdência	04 271							235.587
2061 218M 0001	Desenvolvimento e Sustentabilidade do Regime Geral de Previdência - Nacional (Seq: 1134) <i>Produto: Ação desenvolvida (unidade): 15</i>								235.587
			F	3 - ODC	2	90	0	100	235.587

Órgão: 25000 - Ministério da Fazenda

R\$ 1,00

Unidade: 25101 - Ministério da Fazenda - Administração Direta

Quadro dos Créditos Orçamentários

Recursos de Todas as Fontes

Programática	Programa/Ação/Localização	Funcional	Esf	GND	RP	Mod	IU	Fte	Valor
2061 218N	Desenvolvimento e Sustentabilidade dos Regimes Próprios de Previdência	04 272							3.456.372
2061 218N 0001	Desenvolvimento e Sustentabilidade dos Regimes Próprios de Previdência - Nacional (Seq: 1135) <i>Produto: Material divulgado (unidade): 300</i>		F	3 - ODC	2	90	0	100	1.049.480
			F	3 - ODC	2	90	2	100	2.254.550
			F	3 - ODC	2	90	0	148	152.342
2061 218O	Gestão da Melhoria Contínua e da Informação	04 665							1.401.244
2061 218O 0001	Gestão da Melhoria Contínua e da Informação - Nacional (Seq: 1136) <i>Produto: Relatório concluído (unidade): 1.094</i>		F	3 - ODC	2	90	0	100	1.401.244
2081	Justiça, Cidadania e Segurança Pública								2.500.000
	Projetos								2.500.000
2081 148D	Desenvolvimento e Implantação do novo Sistema de Controle de Atividades Financeiras - SISCOAF II	04 126							2.500.000
2081 148D 0001	Desenvolvimento e implantação do novo Sistema de Controle de Atividades Financeiras - SISCOAF II - Nacional (Seq: 1137) <i>Produto: Sistema implantado (% de execução física): 30</i>		F	3 - ODC	2	90	0	100	500.000
			F	4 - INV	2	90	0	100	2.000.000
2110	Programa de Gestão e Manutenção do Ministério da Fazenda								1.512.995.753
	Atividades								1.353.930.989
2110 2000	Administração da Unidade	04 122							315.514.520
2110 2000 0001	Administração da Unidade - Nacional (Seq: 1138)		F	3 - ODC	2	90	0	100	315.514.520
			F	3 - ODC	2	90	0	174	307.848.170
			F	3 - ODC	2	91	0	100	1.243.586
			F	4 - INV	2	90	0	100	569.497
			F	4 - INV	2	90	0	174	5.833.267
									20.000
2110 2004	Assistência Médica e Odontológica aos Servidores Civis, Empregados, Militares e seus Dependentes	04 301							53.570.004
2110 2004 0001	Assistência Médica e Odontológica aos Servidores Civis, Empregados, Militares e seus Dependentes - Nacional (Seq: 1139)		S	3 - ODC	1	90	0	100	53.570.004
2110 20TP	Ativos Civis da União	04 122							882.498.218
2110 20TP 0001	Ativos Civis da União - Nacional (Seq: 1140)		F	1 - PES	1	90	0	100	882.498.218
									882.498.218
2110 212B	Benefícios Obrigatórios aos Servidores Civis, Empregados, Militares e seus Dependentes	04 331							76.736.472
2110 212B 0001	Benefícios Obrigatórios aos Servidores Civis, Empregados, Militares e seus Dependentes - Nacional (Seq: 1141)		F	3 - ODC	1	90	0	100	76.736.472
									76.736.472
2110 216H	Ajuda de Custo para Moradia ou Auxílio-Moradia a Agentes Públicos	04 122							721.957
2110 216H 0001	Ajuda de Custo para Moradia ou Auxílio-Moradia a Agentes Públicos - Nacional (Seq: 1142) <i>Produto: Agente público beneficiado (unidade): 336</i>		F	3 - ODC	2	90	0	100	721.957
									721.957
2110 217L	Ampliação, Revitalização e Modernização da Infraestrutura Física das SAMFs	04 122							24.889.818
2110 217L 0001	Ampliação, Revitalização e Modernização da Infraestrutura Física das SAMFs - Nacional (Seq: 1143) <i>Produto: Infraestrutura adaptada/modernizada (unidade): 22</i>		F	3 - ODC	2	90	0	100	24.889.818
			F	4 - INV	2	90	0	100	21.445.888
									3.443.930
	Projetos								10.384.310
2110 1151	Assistência Técnica para Gestão dos Projetos de Modernização da Gestão Administrativa e Fiscal dos Municípios	04 123							2.966.946
2110 1151 0001	Assistência Técnica para Gestão dos Projetos de Modernização da Gestão Administrativa e Fiscal dos Municípios - Nacional (Seq: 1144) <i>Produto: Contrato gerido (unidade): 30</i>		F	3 - ODC	2	90	2	100	2.966.946
			F	3 - ODC	2	90	0	148	300.000
			F	3 - ODC	2	91	2	100	50.000
			F	4 - INV	2	90	0	148	90.000
									2.526.946
2110 150I	Projeto de Modernização Integrada do Ministério da Fazenda - PMIMF	04 123							7.417.364
2110 150I 0001	Projeto de Modernização Integrada do Ministério da Fazenda - PMIMF - Nacional (Seq: 1145) <i>Produto: Projeto desenvolvido (unidade): 8</i>		F	3 - ODC	2	90	2	100	7.417.364
			F	3 - ODC	2	90	0	148	291.000
			F	4 - INV	2	90	2	100	2.586.364
			F	4 - INV	2	90	0	148	140.000
									4.400.000
	Operações Especiais								148.680.454
2110 0556	Apoio Financeiro à Fundação Getúlio Vargas	04 364							4.944.909
2110 0556 0001	Apoio Financeiro à Fundação Getúlio Vargas - Nacional (Seq: 8008)		F	3 - ODC	2	50	0	100	4.944.909
									4.944.909
2110 09HB	Contribuição da União, de suas Autarquias e Fundações para o Custeio do Regime de Previdência dos Servidores Públicos Federais	04 846							143.735.545

Órgão: 25000 - Ministério da Fazenda
 Unidade: 25101 - Ministério da Fazenda - Administração Direta

R\$ 1,00

Quadro dos Créditos Orçamentários

Recursos de Todas as Fontes

Programática	Programa/Ação/Localização	Funcional	Esf	GND	RP	Mod	IU	Fte	Valor
2110 09HB 0001	Contribuição da União, de suas Autarquias e Fundações para o Custeio do Regime de Previdência dos Servidores Públicos Federais - Nacional (Seq: 1146)		F	1 - PES	0	91	0	100	143.735.545
Total									4.248.952.026

**25103 - Secretaria da Receita Federal do
Brasil**

Órgão: 25000 - Ministério da Fazenda

R\$ 1,00

Unidade: 25103 - Secretaria da Receita Federal do Brasil

Quadro Síntese		Recursos de Todas as Fontes			
Código / Especificação	Lei+Créditos 2016	Empenhado 2016	PLO 2017	LOA 2017	PLO 2018
Total	9.772.908.897	8.733.424.075	15.452.430.792	15.453.430.792	18.677.359.236
Programa					
0089 Previdência de Inativos e Pensionistas da União			6.399.219.000	6.399.219.000	7.716.079.112
0909 Operações Especiais: Outros Encargos Especiais	33.779.200	3.394.590	41.779.200	41.779.200	41.880.000
0910 Operações Especiais: Gestão da Participação em Organismos e Entidades Nacionais e Internacionais	1.000.000	435.610	2.004.000	2.004.000	1.250.000
0999 Reserva de Contingência	840.512.269				178.306.300
2024 Comércio Exterior	2.000.000	2.000.000	4.500.000	4.500.000	38.024.000
2038 Democracia e Aperfeiçoamento da Gestão Pública	500.000	500.000	2.000.000	2.000.000	6.000.000
2039 Gestão da Política Econômica, Garantia da Estabilidade do Sistema Financeiro Nacional e Melhoria do Ambiente de Negócios	10.680.000	10.680.000	19.000.000	19.000.000	33.636.000
2110 Programa de Gestão e Manutenção do Ministério da Fazenda	8.884.437.428	8.716.413.876	8.983.928.592	8.984.928.592	10.662.183.824
Função					
04 Administração	9.738.129.697	8.729.593.876	9.009.428.592	9.010.428.592	10.739.843.824
09 Previdência Social			6.399.219.000	6.399.219.000	7.716.079.112
28 Encargos Especiais	34.779.200	3.830.199	43.783.200	43.783.200	43.130.000
99 Reserva de Contingência					178.306.300
Subfunção					
122 Administração Geral	6.779.535.146	6.665.833.614	5.785.377.523	5.785.377.523	7.110.858.765
125 Normatização e Fiscalização	173.083.257	130.815.229	406.651.799	406.651.799	249.700.000
126 Tecnologia da Informação	1.686.986.013	1.683.441.274	1.592.928.126	1.593.928.126	1.660.627.794
129 Administração de Receitas	54.347.877	48.878.182	54.395.040	54.395.040	44.000.000
272 Previdência do Regime Estatutário			6.399.219.000	6.399.219.000	7.716.079.112
301 Atenção Básica	50.293.865	50.216.935	48.957.204	48.957.204	50.801.856
331 Proteção e Benefícios ao Trabalhador	153.371.270	150.406.642	146.118.900	146.118.900	163.181.851
846 Outros Encargos Especiais	34.779.200	3.830.199	1.018.783.200	1.018.783.200	1.503.803.558
999 Reserva de Contingência	840.512.269				178.306.300
Grupo de Despesa					
1 Pessoal e Encargos Sociais	6.137.938.708	6.082.931.059	12.340.575.488	12.340.575.488	15.636.417.435
3 Outras Despesas Correntes	2.520.777.172	2.378.743.665	2.657.663.965	2.658.663.965	2.550.904.667
4 Investimentos	273.680.748	271.749.351	454.191.339	454.191.339	311.730.834
9 Reserva de Contingência	840.512.269				178.306.300
Fonte					
100 1-PES	1.460.673.558				1.502.553.558
131 2-JUR	174.411.901				174.411.901
132 3-ODC	4.806.974.220	1.288.322.067		178.306.300	6.467.223.736
139 4-INV			193.621.149		112.777.620
144 5-IFI	2.006.698.782				2.006.698.782
150 6-AMT	139.272.063	773.957.008			913.229.071
156 9-RES	2.778.349.480				2.778.349.480
169	3.401.271.019				3.401.271.019
174		446.535.296	5.332.065		451.867.361
180		210.296			210.296
956	448.222.854				448.222.854
969	420.543.558				420.543.558
Total	15.636.417.435	2.550.904.667	311.730.834	178.306.300	18.677.359.236

Órgão: 25000 - Ministério da Fazenda
 Unidade: 25103 - Secretaria da Receita Federal do Brasil

R\$ 1,00

Quadro dos Créditos Orçamentários

Recursos de Todas as Fontes

Programática	Programa/Ação/Localização	Funcional	Esf	GND	RP	Mod	IU	Fte	Valor
0089	Previdência de Inativos e Pensionistas da União								7.716.079.112
	Operações Especiais								7.716.079.112
0089 0181	Aposentadorias e Pensões Civis da União	09 272							7.716.079.112
0089 0181 0001	Aposentadorias e Pensões Civis da União - Nacional (Seq: 1147)								7.716.079.112
			S	1 - PES	1	90	0	132	667.692.201
			S	1 - PES	1	90	0	156	2.778.349.480
			S	1 - PES	1	90	0	169	3.401.271.019
			S	1 - PES	1	90	0	956	448.222.854
			S	1 - PES	1	90	0	969	420.543.558
0909	Operações Especiais: Outros Encargos Especiais								41.880.000
	Operações Especiais								41.880.000
0909 00OM	Indenização a Servidores em Exercício em Localidades de Fronteira (Lei nº 12.855, de 2013)	28 846							41.880.000
0909 00OM 0001	Indenização a Servidores em Exercício em Localidades de Fronteira (Lei nº 12.855, de 2013) - Nacional (Seq: 1148)								41.880.000
			F	3 - ODC	1	90	0	100	41.880.000
0910	Operações Especiais: Gestão da Participação em Organismos e Entidades Nacionais e Internacionais								1.250.000
	Operações Especiais								1.250.000
0910 00OQ	Contribuições a Organismos Internacionais sem Exigência de Programação Específica	28 846							1.250.000
0910 00OQ 0002	Contribuições a Organismos Internacionais sem Exigência de Programação Específica - No Exterior (Seq: 1149)								1.250.000
			F	3 - ODC	2	80	0	150	1.250.000
0999	Reserva de Contingência								178.306.300
	Operações Especiais								178.306.300
0999 0Z00	Reserva de Contingência - Financeira	99 999							178.306.300
0999 0Z00 6497	Reserva de Contingência - Financeira - Reserva de Contingência - Recursos provenientes de receitas próprias e vinculadas (Seq: 8009)								178.306.300
			F	9 - RES	0	99	0	132	178.306.300
2024	Comércio Exterior								38.024.000
	Projetos								38.024.000
2024 153V	Desenvolvimento do Portal Único de Comércio Exterior	04 126							38.024.000
2024 153V 0001	Desenvolvimento do Portal Único de Comércio Exterior - Nacional (Seq: 1150)								38.024.000
	<i>Produto: Sistema desenvolvido (% de execução física): 100</i>		F	4 - INV	2	90	0	132	38.024.000
2038	Democracia e Aperfeiçoamento da Gestão Pública								6.000.000
	Projetos								6.000.000
2038 15FA	Desenvolvimento e Implantação do Sistema Nacional de Notas Fiscais Eletrônicas	04 126							6.000.000
2038 15FA 0001	Desenvolvimento e Implantação do Sistema Nacional de Notas Fiscais Eletrônicas - Nacional (Seq: 1151)								6.000.000
	<i>Produto: Sistema implantado (% de execução física): 100</i>		F	4 - INV	2	90	0	132	6.000.000
2039	Gestão da Política Econômica, Garantia da Estabilidade do Sistema Financeiro Nacional e Melhoria do Ambiente de Negócios								33.636.000
	Projetos								33.636.000
2039 15EH	Implantação de Sistemas Estratégicos para Gestão Tributária e Aduaneira	04 126							33.636.000
2039 15EH 0001	Implantação de Sistemas Estratégicos para Gestão Tributária e Aduaneira - Nacional (Seq: 1152)								33.636.000
	<i>Produto: Projeto concluído (% de execução física): 100</i>		F	4 - INV	2	90	0	132	33.636.000
2110	Programa de Gestão e Manutenção do Ministério da Fazenda								10.662.183.824
	Atividades								9.182.366.266
2110 2000	Administração da Unidade	04 122							631.300.000
2110 2000 0001	Administração da Unidade - Nacional (Seq: 1153)								631.300.000
			F	3 - ODC	2	90	0	132	11.986.530
			F	3 - ODC	2	90	0	150	602.394.255
			F	3 - ODC	2	91	0	132	13.470
			F	3 - ODC	2	91	0	150	10.905.745
			F	4 - INV	2	90	0	132	6.000.000
2110 2004	Assistência Médica e Odontológica aos Servidores Civis, Empregados, Militares e seus Dependentes	04 301							50.801.856
2110 2004 0001	Assistência Médica e Odontológica aos Servidores Civis, Empregados, Militares e seus Dependentes - Nacional (Seq: 1154)								50.801.856
			S	3 - ODC	1	90	0	132	50.801.856
2110 20TP	Ativos Civis da União	04 122							6.459.664.765
2110 20TP 0001	Ativos Civis da União - Nacional (Seq: 1155)								6.459.664.765
			F	1 - PES	1	90	0	131	174.411.901
			F	1 - PES	1	90	0	132	4.139.282.019
			F	1 - PES	1	90	0	144	2.006.698.782
			F	1 - PES	1	90	0	150	139.272.063
2110 20VF	Fortalecimento Institucional	04 125							188.000.000
2110 20VF 0001	Fortalecimento Institucional - Nacional (Seq: 1156)								188.000.000

Órgão: 25000 - Ministério da Fazenda

R\$ 1,00

Unidade: 25103 - Secretaria da Receita Federal do Brasil

Quadro dos Créditos Orçamentários

Recursos de Todas as Fontes

Programática	Programa/Ação/Localização	Funcional	Esf	GND	RP	Mod	IU	Fte	Valor
	Produto: Estrutura implantada (unidade): 80.508		F	3 - ODC	2	90	0	132	1.542.992
			F	3 - ODC	2	90	0	150	50.247.008
			F	3 - ODC	2	91	0	150	3.210.000
			F	4 - INV	2	90	0	132	20.222.380
			F	4 - INV	2	90	0	139	112.777.620
2110 20VG	Gestão dos Sistemas Informatizados da Secretaria da Receita Federal e do Conselho Administrativo de Recursos Fiscais	04 126							1.582.967.794
2110 20VG 0001	Gestão dos Sistemas Informatizados da Secretaria da Receita Federal e do Conselho Administrativo de Recursos Fiscais - Nacional (Seq: 1157) Produto: Sistema mantido (unidade): 530		F	3 - ODC	2	90	0	132	1.582.967.794
			F	3 - ODC	2	90	0	174	1.060.795.368
			F	3 - ODC	2	90	0	180	446.535.296
			F	4 - INV	2	90	0	132	210.296
			F	4 - INV	2	90	0	174	70.094.769
									5.332.065
2110 212B	Benefícios Obrigatórios aos Servidores Civis, Empregados, Militares e seus Dependentes	04 331							163.181.851
2110 212B 0001	Benefícios Obrigatórios aos Servidores Civis, Empregados, Militares e seus Dependentes - Nacional (Seq: 1158)		F	3 - ODC	1	90	0	132	163.181.851
									163.181.851
2110 216H	Ajuda de Custo para Moradia ou Auxílio-Moradia a Agentes Públicos	04 122							750.000
2110 216H 0001	Ajuda de Custo para Moradia ou Auxílio-Moradia a Agentes Públicos - Nacional (Seq: 1159) Produto: Agente público beneficiado (unidade): 13		F	3 - ODC	2	90	0	150	750.000
									750.000
2110 2237	Auditoria e Fiscalização Tributária e Aduaneira	04 125							61.700.000
2110 2237 0001	Auditoria e Fiscalização Tributária e Aduaneira - Nacional (Seq: 1160) Produto: Ação fiscal realizada (unidade): 1.300		F	3 - ODC	2	90	0	150	61.700.000
			F	3 - ODC	2	91	0	150	59.733.853
			F	4 - INV	2	90	0	132	1.466.147
									500.000
2110 2238	Arrecadação Tributária e Aduaneira	04 129							44.000.000
2110 2238 0001	Arrecadação Tributária e Aduaneira - Nacional (Seq: 1161) Produto: Tributo arrecadado (R\$ bilhão): 1.282		F	3 - ODC	2	90	0	150	44.000.000
			F	3 - ODC	2	91	0	150	29.509.538
									14.490.462
Projetos									19.144.000
2110 10AV	Construção do Edifício-Sede do Ministério da Fazenda em Salvador - BA	04 122							16.944.000
2110 10AV 0029	Construção do Edifício-Sede do Ministério da Fazenda em Salvador - BA - No Estado da Bahia (Seq: 8010) Produto: Obra concluída (% de execução física): 30		F	4 - INV	2	90	0	132	16.944.000
									16.944.000
2110 147X	Construção do Edifício-Sede da Delegacia da Receita Federal do Brasil em Franca - SP	04 122							200.000
2110 147X 0035	Construção do Edifício-Sede da Delegacia da Receita Federal do Brasil em Franca - SP - No Estado de São Paulo (Seq: 8011) Produto: Obra concluída (% de execução física): 1		F	4 - INV	2	90	0	132	200.000
									200.000
2110 148H	Construção de Edifício-Sede de Unidades do Ministério da Fazenda em Vitória - ES	04 122							1.000.000
2110 148H 0032	Construção de Edifício-Sede de Unidades do Ministério da Fazenda em Vitória - ES - No Estado do Espírito Santo (Seq: 8012) Produto: Obra concluída (% de execução física): 1		F	4 - INV	2	90	0	132	1.000.000
									1.000.000
2110 148J	Construção de Edifício-Sede de Unidades do Ministério da Fazenda em Manaus - AM	04 122							500.000
2110 148J 0013	Construção de Edifício-Sede de Unidades do Ministério da Fazenda em Manaus - AM - No Estado do Amazonas (Seq: 8013) Produto: Obra concluída (% de execução física): 1		F	4 - INV	2	90	0	132	500.000
									500.000
2110 14IE	Obra de Recuperação do Edifício-Sede do Ministério da Fazenda do Rio de Janeiro - RJ	04 122							100.000
2110 14IE 0033	Obra de Recuperação do Edifício-Sede do Ministério da Fazenda do Rio de Janeiro - RJ - No Estado do Rio de Janeiro (Seq: 8014) Produto: Obra concluída (% de execução física): 1		F	4 - INV	2	90	0	132	100.000
									100.000
2110 14IF	Obra de Recuperação do Edifício-Sede do Ministério da Fazenda de São Paulo - SP	04 122							400.000
2110 14IF 0035	Obra de Recuperação do Edifício-Sede do Ministério da Fazenda de São Paulo - SP - No Estado de São Paulo (Seq: 8015) Produto: Obra concluída (% de execução física): 2		F	4 - INV	2	90	0	132	400.000
									400.000
Operações Especiais									1.460.673.558
2110 09HB	Contribuição da União, de suas Autarquias e Fundações para o Custeio do Regime de Previdência dos Servidores Públicos Federais	04 846							1.460.673.558
2110 09HB 0001	Contribuição da União, de suas Autarquias e Fundações para o Custeio do Regime de Previdência dos Servidores Públicos Federais - Nacional (Seq: 1162)		F	1 - PES	0	91	0	100	1.460.673.558
									1.460.673.558
Total									18.677.359.236

25104 - Procuradoria-Geral da Fazenda Nacional

Órgão: 25000 - Ministério da Fazenda

R\$ 1,00

Unidade: 25104 - Procuradoria-Geral da Fazenda Nacional

Quadro Síntese		Recursos de Todas as Fontes							
Código / Especificação		Lei+Créditos 2016	Empenhado 2016	PLO 2017	LOA 2017	PLO 2018			
Total		2.637.240.569	1.190.263.944	1.642.547.510	1.642.547.510	2.359.055.204			
Programa									
0089	Previdência de Inativos e Pensionistas da União			107.620.000	107.620.000	120.352.921			
0901	Operações Especiais: Cumprimento de Sentenças Judiciais	223.479	6.420	262.018	262.018	172.420			
0999	Reserva de Contingência	1.442.474.140		448.493.808	448.493.808	988.433.147			
2110	Programa de Gestão e Manutenção do Ministério da Fazenda	1.194.542.950	1.190.257.523	1.086.171.684	1.086.171.684	1.250.096.716			
Função									
04	Administração	2.637.017.090	1.190.257.523	1.534.665.492	1.534.665.492	1.250.096.716			
09	Previdência Social			107.620.000	107.620.000	120.352.921			
28	Encargos Especiais	223.479	6.420	262.018	262.018	172.420			
99	Reserva de Contingência					988.433.147			
Subfunção									
092	Representação Judicial e Extrajudicial	236.770.761	236.249.287	167.514.140	167.514.140	252.818.808			
122	Administração Geral	957.772.189	954.008.237	795.157.544	795.157.544	847.144.553			
272	Previdência do Regime Estatutário			107.620.000	107.620.000	120.352.921			
846	Outros Encargos Especiais	223.479	6.420	123.762.018	123.762.018	150.305.775			
999	Reserva de Contingência	1.442.474.140		448.493.808	448.493.808	988.433.147			
Grupo de Despesa									
1	Pessoal e Encargos Sociais	726.722.801	723.893.906	796.621.684	796.621.684	954.146.464			
3	Outras Despesas Correntes	438.986.818	437.316.487	373.849.158	373.849.158	404.304.167			
4	Investimentos	29.056.810	29.053.550	23.582.860	23.582.860	12.171.426			
9	Reserva de Contingência	1.442.474.140		448.493.808	448.493.808	988.433.147			
Fonte		1-PES	2-JUR	3-ODC	4-INV	5-IFI	6-AMT	9-RES	Total
100	208.448.386			172.420					208.620.806
132	517.987.682			404.131.747	12.171.426			551.247.057	1.485.537.912
150								79.651	79.651
169	107.109.566								107.109.566
186	107.357.475							437.106.439	544.463.914
969	13.243.355								13.243.355
Total		954.146.464		404.304.167	12.171.426			988.433.147	2.359.055.204

Órgão: 25000 - Ministério da Fazenda
 Unidade: 25104 - Procuradoria-Geral da Fazenda Nacional

R\$ 1,00

Quadro dos Créditos Orçamentários

Recursos de Todas as Fontes

Programática	Programa/Ação/Localização	Funcional	Esf	GND	RP	Mod	IU	Fte	Valor
0089	Previdência de Inativos e Pensionistas da União								120.352.921
	Operações Especiais								120.352.921
0089 0181	Aposentadorias e Pensões Civis da União	09 272							120.352.921
0089 0181 0001	Aposentadorias e Pensões Civis da União - Nacional (Seq: 1163)		S	1 - PES	1	90	0	169	120.352.921
			S	1 - PES	1	90	0	969	107.109.566
									13.243.355
0901	Operações Especiais: Cumprimento de Sentenças Judiciais								172.420
	Operações Especiais								172.420
0901 0005	Sentenças Judiciais Transitadas em Julgado (Precatórios)	28 846							52.420
0901 0005 0001	Sentenças Judiciais Transitadas em Julgado (Precatórios) - Nacional (Seq: 1164)								52.420
			F	3 - ODC	1	90	0	100	52.420
0901 0625	Sentenças Judiciais Transitadas em Julgado de Pequeno Valor	28 846							120.000
0901 0625 0001	Sentenças Judiciais Transitadas em Julgado de Pequeno Valor - Nacional (Seq: 1165)								120.000
			F	3 - ODC	1	90	0	100	120.000
0999	Reserva de Contingência								988.433.147
	Operações Especiais								988.433.147
0999 0200	Reserva de Contingência - Financeira	99 999							988.433.147
0999 0200 6497	Reserva de Contingência - Financeira - Reserva de Contingência - Recursos provenientes de receitas próprias e vinculadas (Seq: 1166)								988.433.147
			F	9 - RES	0	99	0	132	551.247.057
			F	9 - RES	0	99	0	150	79.651
			F	9 - RES	0	99	0	186	437.106.439
2110	Programa de Gestão e Manutenção do Ministério da Fazenda								1.250.096.716
	Atividades								1.097.209.320
2110 2000	Administração da Unidade	04 122							160.708.724
2110 2000 0001	Administração da Unidade - Nacional (Seq: 1167)								160.708.724
			F	3 - ODC	2	90	0	132	160.614.400
			F	4 - INV	2	90	0	132	94.324
2110 20TP	Ativos Civis da União	04 122							683.660.188
2110 20TP 0001	Ativos Civis da União - Nacional (Seq: 1168)								683.660.188
			F	1 - PES	1	90	0	100	170.915.047
			F	1 - PES	1	90	0	132	405.387.666
			F	1 - PES	1	90	0	186	107.357.475
2110 216H	Ajuda de Custo para Moradia ou Auxílio-Moradia a Agentes Públicos	04 122							21.600
2110 216H 0001	Ajuda de Custo para Moradia ou Auxílio-Moradia a Agentes Públicos - Nacional (Seq: 1169)								21.600
	Produto: Agente público beneficiado (unidade): 4		F	3 - ODC	2	90	0	132	21.600
2110 2244	Recuperação de Créditos, Consultoria, Representação Judicial e Extrajudicial da Fazenda Nacional	04 092							252.818.808
2110 2244 0001	Recuperação de Créditos, Consultoria, Representação Judicial e Extrajudicial da Fazenda Nacional - Nacional (Seq: 1170)								252.818.808
	Produto: Crédito arrecadado (R\$ milhão): 18.757		F	3 - ODC	2	90	0	132	243.495.747
			F	4 - INV	2	90	0	132	9.323.061
	Projetos								2.754.041
2110 148J	Construção de Edifício-Sede de Unidades do Ministério da Fazenda em Manaus - AM	04 122							2.754.041
2110 148J 0013	Construção de Edifício-Sede de Unidades do Ministério da Fazenda em Manaus - AM - No Estado do Amazonas (Seq: 8016)								2.754.041
	Produto: Obra concluída (% de execução física): 1		F	4 - INV	2	90	0	132	2.754.041
	Operações Especiais								150.133.355
2110 09HB	Contribuição da União, de suas Autarquias e Fundações para o Custeio do Regime de Previdência dos Servidores Públicos Federais	04 846							150.133.355
2110 09HB 0001	Contribuição da União, de suas Autarquias e Fundações para o Custeio do Regime de Previdência dos Servidores Públicos Federais - Nacional (Seq: 1171)								150.133.355
			F	1 - PES	0	91	0	100	37.533.339
			F	1 - PES	0	91	0	132	112.600.016
Total									2.359.055.204

25201 - Banco Central do Brasil

Órgão: 25000 - Ministério da Fazenda
Unidade: 25201 - Banco Central do Brasil

R\$ 1,00

Quadro Síntese		Recursos de Todas as Fontes						
Código / Especificação		Lei+Créditos 2016	Empenhado 2016	PLO 2017	LOA 2017	PLO 2018		
Total		3.335.007.794	3.248.529.103	3.132.550.124	3.132.548.013	3.537.463.483		
Programa								
0089	Previdência de Inativos e Pensionistas da União	1.376.871.856	1.376.871.856	1.339.000.000	1.339.000.000	1.540.500.000		
0901	Operações Especiais: Cumprimento de Sentenças Judiciais	128.599.184	124.950.816	36.825.815	36.825.815	136.025.544		
0909	Operações Especiais: Outros Encargos Especiais	112.000	44.600	22.704	22.704	128.292		
0910	Operações Especiais: Gestão da Participação em Organismos e Entidades Nacionais e Internacionais	3.520.715	2.967.373	3.589.280	3.589.280	3.344.300		
0999	Reserva de Contingência	63.236						
2039	Gestão da Política Econômica, Garantia da Estabilidade do Sistema Financeiro Nacional e Melhoria do Ambiente de Negócios	221.596.900	152.213.018	190.255.320	190.255.320	136.880.446		
2110	Programa de Gestão e Manutenção do Ministério da Fazenda	1.604.243.903	1.591.481.440	1.562.857.005	1.562.854.894	1.720.584.901		
Função								
04	Administração	1.825.840.803	1.743.694.458	1.753.112.325	1.753.110.214	1.857.465.347		
09	Previdência Social	1.376.983.856	1.376.916.456	1.339.022.704	1.339.022.704	1.540.500.000		
28	Encargos Especiais	132.119.899	127.918.188	40.415.095	40.415.095	139.498.136		
99	Reserva de Contingência	63.236						
Subfunção								
121	Planejamento e Orçamento	7.322.424	5.685.795	6.100.000	6.100.000	6.048.008		
122	Administração Geral	1.633.257.564	1.566.660.285	1.372.826.017	1.372.823.906	1.411.735.508		
125	Normatização e Fiscalização	3.930.000	3.335.850	3.795.320	3.795.320	6.456.368		
126	Tecnologia da Informação	54.711.476	43.126.734	40.020.000	40.020.000	48.016.000		
131	Comunicação Social	633.000	222.809	340.000	340.000	340.000		
272	Previdência do Regime Estatutário	1.376.871.856	1.376.871.856	1.339.000.000	1.339.000.000	1.540.500.000		
274	Previdência Especial	112.000	44.600	22.704	22.704			
301	Atenção Básica	96.465.358	95.839.954	93.559.032	93.559.032	106.049.820		
331	Proteção e Benefícios ao Trabalhador	29.520.981	28.823.031	28.471.956	28.471.956	28.309.138		
846	Outros Encargos Especiais	132.119.899	127.918.188	248.415.095	248.415.095	390.008.641		
999	Reserva de Contingência	63.236						
Grupo de Despesa								
1	Pessoal e Encargos Sociais	2.716.157.763	2.704.196.516	2.635.740.279	2.635.740.279	2.976.765.098		
3	Outras Despesas Correntes	462.562.994	433.943.687	347.906.745	347.904.634	485.180.482		
4	Investimentos	156.223.801	110.388.900	148.903.100	148.903.100	75.517.903		
9	Reserva de Contingência	63.236						
Fonte	1-PES	2-JUR	3-ODC	4-INV	5-IFI	6-AMT	9-RES	Total
100	2.162.176.095		260.602.315					2.422.778.410
156	234.944.311							234.944.311
169	230.263.672							230.263.672
250	283.007.649		204.758.167	19.317.833				507.083.649
296			19.820.000	56.200.070				76.020.070
956	37.902.866							37.902.866
969	28.470.505							28.470.505
Total	2.976.765.098		485.180.482	75.517.903				3.537.463.483

Órgão: 25000 - Ministério da Fazenda
 Unidade: 25201 - Banco Central do Brasil

R\$ 1,00

Quadro dos Créditos Orçamentários

Recursos de Todas as Fontes

Programática	Programa/Ação/Localização	Funcional	Esf	GND	RP	Mod	IU	Fte	Valor
0089	Previdência de Inativos e Pensionistas da União								1.540.500.000
	Operações Especiais								1.540.500.000
0089 0181	Aposentadorias e Pensões Civis da União	09 272							1.540.500.000
0089 0181 0001	Aposentadorias e Pensões Civis da União - Nacional (Seq: 1172)								1.540.500.000
			S	1 - PES	1	90	0	100	1.008.918.646
			S	1 - PES	1	90	0	156	234.944.311
			S	1 - PES	1	90	0	169	230.263.672
			S	1 - PES	1	90	0	956	37.902.866
			S	1 - PES	1	90	0	969	28.470.505
0901	Operações Especiais: Cumprimento de Sentenças Judiciais								136.025.544
	Operações Especiais								136.025.544
0901 0005	Sentenças Judiciais Transitadas em Julgado (Precatórios)	28 846							136.025.544
0901 0005 0001	Sentenças Judiciais Transitadas em Julgado (Precatórios) - Nacional (Seq: 1173)								136.025.544
			F	1 - PES	1	90	0	100	10.010.479
			F	3 - ODC	1	90	0	100	126.015.065
0909	Operações Especiais: Outros Encargos Especiais								128.292
	Operações Especiais								128.292
0909 0536	Benefícios e Pensões Indenizatórias Decorrentes de Legislação Especial e/ou Decisões Judiciais	28 846							128.292
0909 0536 0001	Benefícios e Pensões Indenizatórias Decorrentes de Legislação Especial e/ou Decisões Judiciais - Nacional (Seq: 1174)								128.292
			S	3 - ODC	1	90	0	100	128.292
0910	Operações Especiais: Gestão da Participação em Organismos e Entidades Nacionais e Internacionais								3.344.300
	Operações Especiais								3.344.300
0910 0099	Contribuição ao Centro de Estudos Monetários Latino-Americano - CEMLA	28 846							2.024.230
0910 0099 0002	Contribuição ao Centro de Estudos Monetários Latino-Americano - CEMLA - No Exterior (Seq: 1175)								2.024.230
			F	3 - ODC	2	80	0	250	2.024.230
0910 000Q	Contribuições a Organismos Internacionais sem Exigência de Programação Específica	28 846							1.205.070
0910 000Q 0002	Contribuições a Organismos Internacionais sem Exigência de Programação Específica - No Exterior (Seq: 1176)								1.205.070
			F	3 - ODC	2	80	0	250	1.205.070
0910 00PW	Contribuições a Entidades Nacionais sem Exigência de Programação Específica	28 846							115.000
0910 00PW 0001	Contribuições a Entidades Nacionais sem Exigência de Programação Específica - Nacional (Seq: 1177)								115.000
			F	3 - ODC	2	50	0	250	115.000
2039	Gestão da Política Econômica, Garantia da Estabilidade do Sistema Financeiro Nacional e Melhoria do Ambiente de Negócios								136.880.446
	Atividades								136.880.446
2039 2089	Gestão do Sistema de Informações Banco Central do Brasil - SISBACEN	04 126							48.016.000
2039 2089 0001	Gestão do Sistema de Informações Banco Central do Brasil - SISBACEN - Nacional (Seq: 1179)								48.016.000
	<i>Produto: Sistema mantido (unidade): 1</i>		F	3 - ODC	2	90	0	250	44.016.000
			F	4 - INV	2	90	0	250	4.000.000
2039 2098	Formulação e Gerenciamento da Política Monetária, Cambial e de Crédito	04 121							6.048.008
2039 2098 0001	Formulação e Gerenciamento da Política Monetária, Cambial e de Crédito - Nacional (Seq: 1180)								6.048.008
	<i>Produto: Relatório publicado (unidade): 4</i>		F	3 - ODC	2	50	0	250	16.887
			F	3 - ODC	2	80	0	250	38.860
			F	3 - ODC	2	90	0	250	5.938.761
			F	3 - ODC	2	91	0	250	21.500
			F	4 - INV	2	90	0	250	32.000
2039 20Y9	Supervisão do Sistema Financeiro Nacional	04 125							6.456.368
2039 20Y9 0001	Supervisão do Sistema Financeiro Nacional - Nacional (Seq: 1181)								6.456.368
	<i>Produto: Fiscalização realizada (unidade): 970</i>		F	3 - ODC	2	90	0	250	6.456.368
2039 20ZA	Fortalecimento das Ações de Autoridade Monetária	04 122							76.020.070
2039 20ZA 0001	Fortalecimento das Ações de Autoridade Monetária - Nacional (Seq: 1182)								76.020.070
	<i>Produto: Projeto concluído (unidade): 10</i>		F	3 - ODC	2	90	0	296	19.820.000
			F	4 - INV	2	90	0	296	56.200.070
2039 4641	Publicidade de Utilidade Pública	04 131							340.000
2039 4641 0001	Publicidade de Utilidade Pública - Nacional (Seq: 8017)								340.000
			F	3 - ODC	2	90	0	250	340.000
2110	Programa de Gestão e Manutenção do Ministério da Fazenda								1.720.584.901
	Atividades								1.460.074.396
2110 2000	Administração da Unidade	04 122							149.472.124
2110 2000 0001	Administração da Unidade - Nacional (Seq: 1183)								149.472.124

Órgão: 25000 - Ministério da Fazenda
 Unidade: 25201 - Banco Central do Brasil

R\$ 1,00

Quadro dos Créditos Orçamentários

Recursos de Todas as Fontes

Programática	Programa/Ação/Localização	Funcional	Esf	GND	RP	Mod	IU	Fte	Valor
			F	3 - ODC	2	90	0	100	100.000
			F	3 - ODC	2	90	0	250	139.233.694
			F	3 - ODC	2	91	0	250	4.852.597
			F	4 - INV	2	90	0	250	5.285.833
2110 2004	Assistência Médica e Odontológica aos Servidores Civis, Empregados, Militares e seus Dependentes	04 301							106.049.820
2110 2004 0001	Assistência Médica e Odontológica aos Servidores Civis, Empregados, Militares e seus Dependentes - Nacional (Seq: 1184)								106.049.820
			S	3 - ODC	1	90	0	100	106.049.820
2110 20TP	Ativos Civis da União	04 122							1.175.744.114
2110 20TP 0001	Ativos Civis da União - Nacional (Seq: 1185)								1.175.744.114
			F	1 - PES	1	90	0	100	892.736.465
			F	1 - PES	1	90	0	250	283.007.649
2110 212B	Benefícios Obrigatórios aos Servidores Civis, Empregados, Militares e seus Dependentes	04 331							28.309.138
2110 212B 0001	Benefícios Obrigatórios aos Servidores Civis, Empregados, Militares e seus Dependentes - Nacional (Seq: 1186)								28.309.138
			F	3 - ODC	1	90	0	100	28.309.138
2110 216H	Ajuda de Custo para Moradia ou Auxílio-Moradia a Agentes Públicos	04 122							499.200
2110 216H 0001	Ajuda de Custo para Moradia ou Auxílio-Moradia a Agentes Públicos - Nacional (Seq: 1187)								499.200
	<i>Produto: Agente público beneficiado (unidade): 18</i>		F	3 - ODC	2	90	0	250	499.200
	Projetos								10.000.000
2110 7686	Construção de Edifício para o Meio Circulante no Rio de Janeiro - RJ	04 122							10.000.000
2110 7686 0033	Construção de Edifício para o Meio Circulante no Rio de Janeiro - RJ - No Estado do Rio de Janeiro (Seq: 8018)								10.000.000
	<i>Produto: Obra executada (% de execução física): 35</i>		F	4 - INV	2	90	0	250	10.000.000
	Operações Especiais								250.510.505
2110 09HB	Contribuição da União, de suas Autarquias e Fundações para o Custeio do Regime de Previdência dos Servidores Públicos Federais	04 846							250.510.505
2110 09HB 0001	Contribuição da União, de suas Autarquias e Fundações para o Custeio do Regime de Previdência dos Servidores Públicos Federais - Nacional (Seq: 1188)								250.510.505
			F	1 - PES	0	91	0	100	250.510.505
Total									3.537.463.483

25203 - Comissão de Valores Mobiliários

Órgão: 25000 - Ministério da Fazenda
Unidade: 25203 - Comissão de Valores Mobiliários

R\$ 1,00

Quadro Síntese		Recursos de Todas as Fontes			
Código / Especificação	Lei+Créditos 2016	Empenhado 2016	PLO 2017	LOA 2017	PLO 2018
Total	229.154.827	223.405.654	367.522.522	367.522.522	477.178.642
Programa					
0089 Previdência de Inativos e Pensionistas da União	51.113.550	51.113.550	49.400.000	49.400.000	58.630.000
0901 Operações Especiais: Cumprimento de Sentenças Judiciais	476.973	460.636	211.411	211.411	325.141
0909 Operações Especiais: Outros Encargos Especiais	23.000	23.000	24.596	24.596	26.988
0910 Operações Especiais: Gestão da Participação em Organismos e Entidades Nacionais e Internacionais	369.120	267.054	348.464	348.464	303.803
0999 Reserva de Contingência			143.456.039	143.456.039	234.740.970
2039 Gestão da Política Econômica, Garantia da Estabilidade do Sistema Financeiro Nacional e Melhoria do Ambiente de Negócios	16.408.614	13.586.707	15.372.606	15.372.606	14.562.131
2110 Programa de Gestão e Manutenção do Ministério da Fazenda	160.761.570	157.954.708	158.709.406	158.709.406	168.589.609
Função					
04 Administração	177.170.184	171.541.415	317.538.051	317.538.051	183.151.740
09 Previdência Social	51.136.550	51.136.550	49.424.596	49.424.596	58.630.000
28 Encargos Especiais	848.093	727.690	559.875	559.875	655.932
99 Reserva de Contingência					234.740.970
Subfunção					
122 Administração Geral	155.957.656	153.150.794	132.484.126	132.484.126	138.341.806
123 Administração Financeira	13.370.892	10.736.134	12.102.603	12.102.603	11.711.111
125 Normatização e Fiscalização	3.037.722	2.850.573	3.270.003	3.270.003	2.832.020
211 Relações Diplomáticas					19.000
272 Previdência do Regime Estatutário	51.113.550	51.113.550	49.400.000	49.400.000	58.630.000
274 Previdência Especial	23.000	23.000	24.596	24.596	
301 Atenção Básica	1.281.264	1.281.264	1.293.516	1.293.516	1.265.964
331 Proteção e Benefícios ao Trabalhador	3.522.650	3.522.650	3.481.764	3.481.764	3.314.779
846 Outros Encargos Especiais	848.093	727.690	22.009.875	22.009.875	26.322.992
999 Reserva de Contingência			143.456.039	143.456.039	234.740.970
Grupo de Despesa					
1 Pessoal e Encargos Sociais	186.639.351	186.622.992	184.128.448	184.128.448	205.879.731
3 Outras Despesas Correntes	36.744.268	34.619.307	35.954.941	35.954.941	34.900.954
4 Investimentos	5.771.208	2.163.356	3.983.094	3.983.094	1.656.987
9 Reserva de Contingência			143.456.039	143.456.039	234.740.970
Fonte					
100	39.965.109		1.497.315		41.462.424
156	19.165.140				19.165.140
169	23.592.590				23.592.590
174	117.147.977	32.904.365	1.656.987		386.450.299
250		212.699		234.740.970	212.699
280		286.575			286.575
956	3.091.855				3.091.855
969	2.917.060				2.917.060
Total	205.879.731	34.900.954	1.656.987	234.740.970	477.178.642

Órgão: 25000 - Ministério da Fazenda
 Unidade: 25203 - Comissão de Valores Mobiliários

R\$ 1,00

Quadro dos Créditos Orçamentários

Recursos de Todas as Fontes

Programática	Programa/Ação/Localização	Funcional	Esf	GND	RP	Mod	IU	Fte	Valor
0089	Previdência de Inativos e Pensionistas da União								58.630.000
	Operações Especiais								58.630.000
0089 0181	Aposentadorias e Pensões Civis da União	09 272							58.630.000
0089 0181 0001	Aposentadorias e Pensões Civis da União - Nacional (Seq: 1189)								58.630.000
			S	1 - PES	1	90	0	100	2.465.839
			S	1 - PES	1	90	0	156	19.165.140
			S	1 - PES	1	90	0	169	23.592.590
			S	1 - PES	1	90	0	174	7.397.516
			S	1 - PES	1	90	0	956	3.091.855
			S	1 - PES	1	90	0	969	2.917.060
0901	Operações Especiais: Cumprimento de Sentenças Judiciais								325.141
	Operações Especiais								325.141
0901 0005	Sentenças Judiciais Transitadas em Julgado (Precatórios)	28 846							325.141
0901 0005 0033	Sentenças Judiciais Transitadas em Julgado (Precatórios) - No Estado do Rio de Janeiro (Seq: 1190)								325.141
			F	3 - ODC	1	90	0	100	325.141
0909	Operações Especiais: Outros Encargos Especiais								26.988
	Operações Especiais								26.988
0909 0536	Benefícios e Pensões Indenizatórias Decorrentes de Legislação Especial e/ou Decisões Judiciais	28 846							26.988
0909 0536 0033	Benefícios e Pensões Indenizatórias Decorrentes de Legislação Especial e/ou Decisões Judiciais - No Estado do Rio de Janeiro (Seq: 1191)								26.988
			S	3 - ODC	1	90	0	100	26.988
0910	Operações Especiais: Gestão da Participação em Organismos e Entidades Nacionais e Internacionais								303.803
	Operações Especiais								303.803
0910 000Q	Contribuições a Organismos Internacionais sem Exigência de Programação Específica	28 846							303.803
0910 000Q 0002	Contribuições a Organismos Internacionais sem Exigência de Programação Específica - No Exterior (Seq: 1192)								303.803
			F	3 - ODC	2	80	0	174	303.803
0999	Reserva de Contingência								234.740.970
	Operações Especiais								234.740.970
0999 0Z00	Reserva de Contingência - Financeira	99 999							234.740.970
0999 0Z00 6497	Reserva de Contingência - Financeira - Reserva de Contingência - Recursos provenientes de receitas próprias e vinculadas (Seq: 1193)								234.740.970
			F	9 - RES	0	99	0	174	234.740.970
2039	Gestão da Política Econômica, Garantia da Estabilidade do Sistema Financeiro Nacional e Melhoria do Ambiente de Negócios								14.562.131
	Atividades								14.543.131
2039 20WU	Desenvolvimento do Mercado de Valores Mobiliários	04 123							11.711.111
2039 20WU 0001	Desenvolvimento do Mercado de Valores Mobiliários - Nacional (Seq: 1194) <i>Produto: Informação divulgada (%): 98</i>								11.711.111
			F	3 - ODC	2	90	0	174	9.797.197
			F	3 - ODC	2	90	0	280	286.575
			F	4 - INV	2	90	0	174	1.627.339
2039 210J	Supervisão do Mercado de Valores Mobiliários	04 125							2.832.020
2039 210J 0001	Supervisão do Mercado de Valores Mobiliários - Nacional (Seq: 1195) <i>Produto: Supervisão realizada (%): 100</i>								2.832.020
			F	3 - ODC	2	90	0	174	2.832.020
	Operações Especiais								19.000
2039 00PN	Participação do Brasil, como País não Membro, em Atividades de Cooperação Econômica junto à Organização para Cooperação e Desenvolvimento Econômico - OCDE	04 211							19.000
2039 00PN 0002	Participação do Brasil, como País não Membro, em Atividades de Cooperação Econômica junto à Organização para Cooperação e Desenvolvimento Econômico - OCDE - No Exterior (Seq: 1196)								19.000
			F	3 - ODC	2	80	0	174	19.000
2110	Programa de Gestão e Manutenção do Ministério da Fazenda								168.589.609
	Atividades								142.922.549
2110 2000	Administração da Unidade	04 122							16.685.785
2110 2000 0001	Administração da Unidade - Nacional (Seq: 1197)								16.685.785
			F	3 - ODC	2	90	0	174	15.986.996
			F	3 - ODC	2	90	0	250	212.699
			F	3 - ODC	2	91	0	174	456.442
			F	4 - INV	2	90	0	174	29.648
2110 2004	Assistência Médica e Odontológica aos Servidores Civis, Empregados, Militares e seus Dependentes	04 301							1.265.964
2110 2004 0033	Assistência Médica e Odontológica aos Servidores Civis, Empregados, Militares e seus Dependentes - No Estado do Rio de Janeiro (Seq: 1198)								1.265.964
			S	3 - ODC	1	90	0	100	316.491
			S	3 - ODC	1	90	0	174	949.473
2110 20TP	Ativos Civis da União	04 122							121.582.671
2110 20TP 0001	Ativos Civis da União - Nacional (Seq: 1199)								121.582.671

Órgão: 25000 - Ministério da Fazenda
 Unidade: 25203 - Comissão de Valores Mobiliários

R\$ 1,00

Quadro dos Créditos Orçamentários

Recursos de Todas as Fontes

Programática	Programa/Ação/Localização	Funcional	Esf	GND	RP	Mod	IU	Fte	Valor
			F	1 - PES	1	90	0	100	31.082.505
			F	1 - PES	1	90	0	174	90.500.166
2110 212B	Benefícios Obrigatórios aos Servidores Civis, Empregados, Militares e seus Dependentes	04 331							3.314.779
2110 212B 0033	Benefícios Obrigatórios aos Servidores Civis, Empregados, Militares e seus Dependentes - No Estado do Rio de Janeiro (Seq: 1200)								3.314.779
			F	3 - ODC	1	90	0	100	828.695
			F	3 - ODC	1	90	0	174	2.486.084
2110 216H	Ajuda de Custo para Moradia ou Auxílio-Moradia a Agentes Públicos	04 122							73.350
2110 216H 0001	Ajuda de Custo para Moradia ou Auxílio-Moradia a Agentes Públicos - Nacional (Seq: 1201)								73.350
	<i>Produto: Agente público beneficiado (unidade): 1</i>		F	3 - ODC	2	90	0	174	73.350
Operações Especiais									25.667.060
2110 09HB	Contribuição da União, de suas Autarquias e Fundações para o Custeio do Regime de Previdência dos Servidores Públicos Federais	04 846							25.667.060
2110 09HB 0001	Contribuição da União, de suas Autarquias e Fundações para o Custeio do Regime de Previdência dos Servidores Públicos Federais - Nacional (Seq: 1202)								25.667.060
			F	1 - PES	0	91	0	100	6.416.765
			F	1 - PES	0	91	0	174	19.250.295
Total									477.178.642

25206 - Superintendência Nacional de Previdência Complementar

Órgão: 25000 - Ministério da Fazenda

R\$ 1,00

Unidade: 25206 - Superintendência Nacional de Previdência Complementar

Quadro Síntese		Recursos de Todas as Fontes			
Código / Especificação	Lei+Créditos 2016	Empenhado 2016	PLO 2017	LOA 2017	PLO 2018
Total			52.584.836	52.584.836	48.570.492
Programa					
0089 Previdência de Inativos e Pensionistas da União			1.300.000	1.300.000	910.000
0910 Operações Especiais: Gestão da Participação em Organismos e Entidades Nacionais e Internacionais			40.000	40.000	40.000
2061 Previdência Social			8.424.097	8.424.097	8.932.591
2110 Programa de Gestão e Manutenção do Ministério da Fazenda			42.820.739	42.820.739	38.687.901
Função					
09 Previdência Social			52.544.836	52.544.836	48.530.492
28 Encargos Especiais			40.000	40.000	40.000
Subfunção					
122 Administração Geral			37.838.991	37.838.991	34.707.539
125 Normatização e Fiscalização			6.757.358	6.757.358	6.085.220
128 Formação de Recursos Humanos			800.000	800.000	300.000
183 Informação e Inteligência			100.000	100.000	1.067.500
272 Previdência do Regime Estatutário			1.300.000	1.300.000	910.000
273 Previdência Complementar			1.545.839	1.545.839	1.779.871
301 Atenção Básica			274.332	274.332	363.168
331 Proteção e Benefícios ao Trabalhador			787.416	787.416	747.060
665 Normalização e Qualidade			20.900	20.900	
846 Outros Encargos Especiais			3.160.000	3.160.000	2.610.134
Grupo de Despesa					
1 Pessoal e Encargos Sociais			26.643.088	26.643.088	24.511.509
3 Outras Despesas Correntes			22.300.962	22.300.962	23.823.983
4 Investimentos			3.640.786	3.640.786	235.000
Fonte					
100	10.480.571		277.557		10.758.128
169	809.866				809.866
174	13.120.938	23.546.426	235.000		36.902.364
969	100.134				100.134
Total	24.511.509	23.823.983	235.000		48.570.492

Órgão: 25000 - Ministério da Fazenda

R\$ 1,00

Unidade: 25206 - Superintendência Nacional de Previdência Complementar

Quadro dos Créditos Orçamentários

Recursos de Todas as Fontes

Programática	Programa/Ação/Localização	Funcional	Esf	GND	RP	Mod	IU	Fte	Valor
0089	Previdência de Inativos e Pensionistas da União								910.000
	Operações Especiais								910.000
0089 0181	Aposentadorias e Pensões Civis da União	09 272							910.000
0089 0181 0001	Aposentadorias e Pensões Civis da União - Nacional (Seq: 1203)								910.000
			S	1 - PES	1	90	0	169	809.866
			S	1 - PES	1	90	0	969	100.134
0910	Operações Especiais: Gestão da Participação em Organismos e Entidades Nacionais e Internacionais								40.000
	Operações Especiais								40.000
0910 000Q	Contribuições a Organismos Internacionais sem Exigência de Programação Específica	28 846							40.000
0910 000Q 0002	Contribuições a Organismos Internacionais sem Exigência de Programação Específica - No Exterior (Seq: 1204)								40.000
			S	3 - ODC	2	80	0	174	40.000
2061	Previdência Social								8.932.591
	Atividades								8.932.591
2061 20EI	Funcionamento dos Escritórios Regionais da PREVIC	09 273							1.750.086
2061 20EI 0001	Funcionamento dos Escritórios Regionais da PREVIC - Nacional (Seq: 1206)								1.750.086
	<i>Produto: Unidade em funcionamento (unidade): 5</i>		S	3 - ODC	2	90	0	174	1.615.086
			S	4 - INV	2	90	0	174	135.000
2061 20HR	Gestão da Informação Corporativa na Previdência Social	09 183							1.067.500
2061 20HR 0001	Gestão da Informação Corporativa na Previdência Social - Nacional (Seq: 1207)								1.067.500
	<i>Produto: Ação implementada (unidade): 1</i>		S	3 - ODC	2	90	0	174	1.067.500
2061 212S	Sustentabilidade e Fomento do Regime de Previdência Complementar	09 273							29.785
2061 212S 0001	Sustentabilidade e Fomento do Regime de Previdência Complementar - Nacional (Seq: 1208)								29.785
	<i>Produto: Ação realizada (unidades/ano): 1</i>		S	3 - ODC	2	90	0	174	29.785
2061 2592	Autorização, Monitoramento e Fiscalização das Entidades Fechadas de Previdência Complementar	09 125							6.085.220
2061 2592 0001	Autorização, Monitoramento e Fiscalização das Entidades Fechadas de Previdência Complementar - Nacional (Seq: 1209)								6.085.220
	<i>Produto: Plano de benefício fiscalizado (unidade): 1.104</i>		S	3 - ODC	2	90	0	174	5.985.220
			S	4 - INV	2	90	0	174	100.000
2110	Programa de Gestão e Manutenção do Ministério da Fazenda								38.687.901
	Atividades								36.117.767
2110 2000	Administração da Unidade	09 122							13.471.678
2110 2000 0001	Administração da Unidade - Nacional (Seq: 1210)								13.471.678
			S	3 - ODC	2	90	0	174	12.731.504
			S	3 - ODC	2	91	0	174	740.174
2110 2004	Assistência Médica e Odontológica aos Servidores Civis, Empregados, Militares e seus Dependentes	09 301							363.168
2110 2004 0053	Assistência Médica e Odontológica aos Servidores Civis, Empregados, Militares e seus Dependentes - No Distrito Federal (Seq: 1211)								363.168
			S	3 - ODC	1	90	0	100	90.792
			S	3 - ODC	1	90	0	174	272.376
2110 20TP	Ativos Civis da União	09 122							21.031.375
2110 20TP 0001	Ativos Civis da União - Nacional (Seq: 1212)								21.031.375
			S	1 - PES	1	90	0	100	9.838.037
			S	1 - PES	1	90	0	174	11.193.338
2110 212B	Benefícios Obrigatórios aos Servidores Civis, Empregados, Militares e seus Dependentes	09 331							747.060
2110 212B 0053	Benefícios Obrigatórios aos Servidores Civis, Empregados, Militares e seus Dependentes - No Distrito Federal (Seq: 1213)								747.060
			S	3 - ODC	1	90	0	100	186.765
			S	3 - ODC	1	90	0	174	560.295
2110 216H	Ajuda de Custo para Moradia ou Auxílio-Moradia a Agentes Públicos	09 122							204.486
2110 216H 0001	Ajuda de Custo para Moradia ou Auxílio-Moradia a Agentes Públicos - Nacional (Seq: 1214)								204.486
	<i>Produto: Agente público beneficiado (unidade): 7</i>		S	3 - ODC	2	90	0	174	204.486
2110 4572	Capacitação de Servidores Públicos Federais em Processo de Qualificação e Requalificação	09 128							300.000
2110 4572 0001	Capacitação de Servidores Públicos Federais em Processo de Qualificação e Requalificação - Nacional (Seq: 1215)								300.000
	<i>Produto: Servidor capacitado (unidade): 110</i>		S	3 - ODC	2	80	0	174	14.000
			S	3 - ODC	2	90	0	174	278.000
			S	3 - ODC	2	91	0	174	8.000
	Operações Especiais								2.570.134
2110 09HB	Contribuição da União, de suas Autarquias e Fundações para o Custeio do Regime de Previdência dos Servidores Públicos Federais	09 846							2.570.134

Órgão: 25000 - Ministério da Fazenda

R\$ 1,00

Unidade: 25206 - Superintendência Nacional de Previdência Complementar

Quadro dos Créditos Orçamentários

Recursos de Todas as Fontes

Programática	Programa/Ação/Localização	Funcional	Esf	GND	RP	Mod	IU	Fte	Valor
2110 09HB 0001	Contribuição da União, de suas Autarquias e Fundações para o Custeio do Regime de Previdência dos Servidores Públicos Federais - Nacional (Seq: 1216)		S	1 - PES	0	91	0	100	2.570.134
			S	1 - PES	0	91	0	174	642.534
									1.927.600
Total									48.570.492

25208 - Superintendência de Seguros Privados

Órgão: 25000 - Ministério da Fazenda
 Unidade: 25208 - Superintendência de Seguros Privados

R\$ 1,00

Quadro Síntese		Recursos de Todas as Fontes				
Código / Especificação		Lei+Créditos 2016	Empenhado 2016	PLO 2017	LOA 2017	PLO 2018
Total		241.346.300	230.781.479	223.412.168	223.412.168	235.284.415
Programa						
0089	Previdência de Inativos e Pensionistas da União	71.847.449	71.121.067	70.200.000	70.200.000	77.740.000
0901	Operações Especiais: Cumprimento de Sentenças Judiciais	30.657.792	28.586.111	2.773.182	2.773.182	1.438.305
0909	Operações Especiais: Outros Encargos Especiais	150.625	150.625	145.626	145.626	
0910	Operações Especiais: Gestão da Participação em Organismos e Entidades Nacionais e Internacionais	292.622	271.402	299.965	299.965	257.284
0999	Reserva de Contingência			15.309.687	15.309.687	11.060.424
2039	Gestão da Política Econômica, Garantia da Estabilidade do Sistema Financeiro Nacional e Melhoria do Ambiente de Negócios	2.127.699	829.262	1.721.304	1.721.304	810.000
2110	Programa de Gestão e Manutenção do Ministério da Fazenda	136.270.113	129.821.010	132.962.404	132.962.404	143.978.402
Função						
04	Administração	138.397.812	130.650.273	149.993.395	149.993.395	144.788.402
09	Previdência Social	71.996.074	71.271.692	70.345.626	70.345.626	77.740.000
28	Encargos Especiais	30.950.414	28.859.513	3.073.147	3.073.147	1.695.589
99	Reserva de Contingência					11.060.424
Subfunção						
122	Administração Geral	132.495.543	126.230.900	110.302.060	110.302.060	117.831.814
125	Normatização e Fiscalização	2.127.699	829.262	1.721.304	1.721.304	810.000
131	Comunicação Social			20.000	20.000	
272	Previdência do Regime Estatutário	71.847.449	71.121.067	70.200.000	70.200.000	77.740.000
274	Previdência Especial	150.625	150.625	145.626	145.626	
301	Atenção Básica	1.074.804	987.930	1.080.000	1.080.000	987.924
331	Proteção e Benefícios ao Trabalhador	2.699.766	2.602.181	2.710.344	2.710.344	2.571.651
846	Outros Encargos Especiais	30.950.414	28.859.513	21.923.147	21.923.147	24.282.602
999	Reserva de Contingência			15.309.687	15.309.687	11.060.424
Grupo de Despesa						
1	Pessoal e Encargos Sociais	212.217.780	206.857.931	183.166.511	183.166.511	201.111.328
3	Outras Despesas Correntes	25.524.641	21.917.192	22.658.607	22.658.607	20.898.792
4	Investimentos	3.603.879	2.006.356	2.277.363	2.277.363	2.213.871
9	Reserva de Contingência			15.309.687	15.309.687	11.060.424
Fonte						
100	1-PES	40.960.734				41.921.473
156		15.535.919				15.535.919
169		20.761.478				20.761.478
174		118.779.821	4.846.353		10.073.657	133.699.831
250					986.767	986.767
280			15.091.700	2.213.871		17.305.571
956		2.506.363				2.506.363
969		2.567.013				2.567.013
Total		201.111.328	20.898.792	2.213.871	11.060.424	235.284.415

Órgão: 25000 - Ministério da Fazenda
 Unidade: 25208 - Superintendência de Seguros Privados

R\$ 1,00

Quadro dos Créditos Orçamentários

Recursos de Todas as Fontes

Programática	Programa/Ação/Localização	Funcional	Esf	GND	RP	Mod	IU	Fte	Valor
0089	Previdência de Inativos e Pensionistas da União								77.740.000
	Operações Especiais								77.740.000
0089 0181	Aposentadorias e Pensões Civis da União	09 272							77.740.000
0089 0181 0033	Aposentadorias e Pensões Civis da União - No Estado do Rio de Janeiro (Seq: 1217)								77.740.000
			S	1 - PES	1	90	0	100	9.092.307
			S	1 - PES	1	90	0	156	15.535.919
			S	1 - PES	1	90	0	169	20.761.478
			S	1 - PES	1	90	0	174	27.276.920
			S	1 - PES	1	90	0	956	2.506.363
			S	1 - PES	1	90	0	969	2.567.013
0901	Operações Especiais: Cumprimento de Sentenças Judiciais								1.438.305
	Operações Especiais								1.438.305
0901 0005	Sentenças Judiciais Transitadas em Julgado (Precatórios)	28 846							1.438.305
0901 0005 0033	Sentenças Judiciais Transitadas em Julgado (Precatórios) - No Estado do Rio de Janeiro (Seq: 1218)								1.438.305
			F	1 - PES	1	90	0	100	1.367.460
			F	3 - ODC	1	90	0	100	70.845
0910	Operações Especiais: Gestão da Participação em Organismos e Entidades Nacionais e Internacionais								257.284
	Operações Especiais								257.284
0910 000Q	Contribuições a Organismos Internacionais sem Exigência de Programação Específica	28 846							257.284
0910 000Q 0002	Contribuições a Organismos Internacionais sem Exigência de Programação Específica - No Exterior (Seq: 1219)								257.284
			F	3 - ODC	2	80	0	280	257.284
0999	Reserva de Contingência								11.060.424
	Operações Especiais								11.060.424
0999 0200	Reserva de Contingência - Financeira	99 999							11.060.424
0999 0200 6497	Reserva de Contingência - Financeira - Reserva de Contingência - Recursos provenientes de receitas próprias e vinculadas (Seq: 1220)								11.060.424
			F	9 - RES	0	99	0	174	10.073.657
			F	9 - RES	0	99	0	250	986.767
2039	Gestão da Política Econômica, Garantia da Estabilidade do Sistema Financeiro Nacional e Melhoria do Ambiente de Negócios								810.000
	Atividades								810.000
2039 20VH	Supervisão de Mercados de Seguros, Resseguros, Capitalização e Previdência Complementar Aberta	04 125							810.000
2039 20VH 0001	Supervisão de Mercados de Seguros, Resseguros, Capitalização e Previdência Complementar Aberta - Nacional (Seq: 1221) <i>Produto: Fiscalização realizada (unidade): 94</i>								810.000
			F	3 - ODC	2	90	0	280	810.000
2110	Programa de Gestão e Manutenção do Ministério da Fazenda								143.978.402
	Atividades								121.391.389
2110 2000	Administração da Unidade	04 122							18.221.959
2110 2000 0001	Administração da Unidade - Nacional (Seq: 1222)								18.221.959
			F	3 - ODC	2	80	0	280	3.500
			F	3 - ODC	2	90	0	174	4.846.353
			F	3 - ODC	2	90	0	280	10.690.390
			F	3 - ODC	2	91	0	280	467.845
			F	4 - INV	2	90	0	280	2.213.871
2110 2004	Assistência Médica e Odontológica aos Servidores Civis, Empregados, Militares e seus Dependentes	04 301							987.924
2110 2004 0033	Assistência Médica e Odontológica aos Servidores Civis, Empregados, Militares e seus Dependentes - No Estado do Rio de Janeiro (Seq: 1223)								987.924
			S	3 - ODC	1	90	0	100	246.981
			S	3 - ODC	1	90	0	280	740.943
2110 20TP	Ativos Civis da União	04 122							99.416.855
2110 20TP 0033	Ativos Civis da União - No Estado do Rio de Janeiro (Seq: 1224)								99.416.855
			F	1 - PES	1	90	0	100	24.854.214
			F	1 - PES	1	90	0	174	74.562.641
2110 212B	Benefícios Obrigatórios aos Servidores Civis, Empregados, Militares e seus Dependentes	04 331							2.571.651
2110 212B 0033	Benefícios Obrigatórios aos Servidores Civis, Empregados, Militares e seus Dependentes - No Estado do Rio de Janeiro (Seq: 1225)								2.571.651
			F	3 - ODC	1	90	0	100	642.913
			F	3 - ODC	1	90	0	280	1.928.738
2110 216H	Ajuda de Custo para Moradia ou Auxílio-Moradia a Agentes Públicos	04 122							193.000
2110 216H 0001	Ajuda de Custo para Moradia ou Auxílio-Moradia a Agentes Públicos - Nacional (Seq: 1226) <i>Produto: Agente público beneficiado (unidade): 5</i>								193.000
			F	3 - ODC	2	90	0	280	193.000
	Operações Especiais								22.587.013
2110 09HB	Contribuição da União, de suas Autarquias e Fundações para o Custeio do Regime de Previdência dos Servidores Públicos Federais	04 846							22.587.013

Órgão: 25000 - Ministério da Fazenda
 Unidade: 25208 - Superintendência de Seguros Privados

R\$ 1,00

Quadro dos Créditos Orçamentários

Recursos de Todas as Fontes

Programática	Programa/Ação/Localização	Funcional	Esf	GND	RP	Mod	IU	Fte	Valor
2110 09HB 0033	Contribuição da União, de suas Autarquias e Fundações para o Custeio do Regime de Previdência dos Servidores Públicos Federais - No Estado do Rio de Janeiro (Seq: 1227)								22.587.013
			F	1 - PES	0	91	0	100	5.646.753
			F	1 - PES	0	91	0	174	16.940.260
Total									235.284.415

25903 - Fundo de Compensação e Variações Salariais

Órgão: 25000 - Ministério da Fazenda

R\$ 1,00

Unidade: 25903 - Fundo de Compensação e Variações Salariais

Quadro Síntese			Recursos de Todas as Fontes					
Código / Especificação			Lei+Créditos 2016	Empenhado 2016	PLO 2017	LOA 2017	PLO 2018	
Total			839.119.567	839.119.567	668.198.434	668.198.434	1.075.087.572	
Programa								
0909	Operações Especiais: Outros Encargos Especiais		839.119.567	839.119.567	668.198.434	668.198.434	1.075.087.572	
Função								
28	Encargos Especiais		839.119.567	839.119.567	668.198.434	668.198.434	1.075.087.572	
Subfunção								
846	Outros Encargos Especiais		839.119.567	839.119.567	668.198.434	668.198.434	1.075.087.572	
Grupo de Despesa								
3	Outras Despesas Correntes		839.119.567	839.119.567	668.198.434	668.198.434	1.075.087.572	
Fonte	1-PES	2-JUR	3-ODC	4-INV	5-IFI	6-AMT	9-RES	Total
180			1.075.087.572					1.075.087.572
Total			1.075.087.572					1.075.087.572

Órgão: 25000 - Ministério da Fazenda

R\$ 1,00

Unidade: 25903 - Fundo de Compensação e Variações Salariais

Quadro dos Créditos Orçamentários

Recursos de Todas as Fontes

Programática	Programa/Ação/Localização	Funcional	Esf	GND	RP	Mod	IU	Fte	Valor
0909	Operações Especiais: Outros Encargos Especiais								1.075.087.572
	Operações Especiais								1.075.087.572
0909 0023	Obrigações com a Garantia de Contratos de Financiamento Habitacional	28 846							858.225.190
0909 0023 0001	Obrigações com a Garantia de Contratos de Financiamento Habitacional - Nacional (Seq: 1228)		F	3 - ODC	0	90	0	180	858.225.190
0909 0467	Cobertura de Saldo Residual de Contratos de Financiamentos Firmados no Sistema Financeiro de Habitação (SFH)	28 846							30.883.559
0909 0467 0001	Cobertura de Saldo Residual de Contratos de Financiamentos Firmados no Sistema Financeiro de Habitação (SFH) - Nacional (Seq: 1229)		F	3 - ODC	0	90	0	180	30.883.559
0909 0617	Operacionalização do Fundo de Compensação e Variações Salariais - FCVS	28 846							185.978.823
0909 0617 0001	Operacionalização do Fundo de Compensação e Variações Salariais - FCVS - Nacional (Seq: 1230)		F	3 - ODC	0	90	0	180	185.978.823
Total									1.075.087.572

25913 - Fundo Especial de Treinamento e Desenvolvimento

Órgão: 25000 - Ministério da Fazenda

R\$ 1,00

Unidade: 25913 - Fundo Especial de Treinamento e Desenvolvimento

Quadro Síntese			Recursos de Todas as Fontes					
Código / Especificação			Lei+Créditos 2016	Empenhado 2016	PLO 2017	LOA 2017	PLO 2018	
Total			32.747.197	31.257.187	31.700.000	31.416.865	25.677.276	
Programa								
2038	Democracia e Aperfeiçoamento da Gestão Pública		5.384.000	3.927.539	7.061.094	7.021.141	4.080.000	
2110	Programa de Gestão e Manutenção do Ministério da Fazenda		27.363.197	27.329.649	24.638.906	24.395.724	21.597.276	
Função								
04	Administração		32.747.197	31.257.187	31.700.000	31.416.865	25.677.276	
Subfunção								
122	Administração Geral		27.363.197	27.329.649	24.638.906	24.395.724	21.597.276	
128	Formação de Recursos Humanos		5.384.000	3.927.539	7.061.094	7.021.141	4.080.000	
Grupo de Despesa								
3	Outras Despesas Correntes		30.943.067	29.453.110	30.182.280	29.899.145	23.297.276	
4	Investimentos		1.804.130	1.804.077	1.517.720	1.517.720	2.380.000	
Fonte	1-PES	2-JUR	3-ODC	4-INV	5-IFI	6-AMT	9-RES	Total
100			20.700.551	2.380.000				23.080.551
150			2.596.725					2.596.725
Total			23.297.276	2.380.000				25.677.276

Órgão: 25000 - Ministério da Fazenda

R\$ 1,00

Unidade: 25913 - Fundo Especial de Treinamento e Desenvolvimento

Quadro dos Créditos Orçamentários

Recursos de Todas as Fontes

Programática	Programa/Ação/Localização	Funcional	Esf	GND	RP	Mod	IU	Fte	Valor
2038	Democracia e Aperfeiçoamento da Gestão Pública								4.080.000
	Atividades								4.080.000
2038 20SH	Estudos e Pesquisas em Matéria Fazendária	04 128							480.000
2038 20SH 0001	Estudos e Pesquisas em Matéria Fazendária - Nacional (Seq: 1231) <i>Produto: Pesquisa realizada (unidade): 45</i>		F	3 - ODC	2	90	0	150	480.000
			F	3 - ODC	2	91	0	150	440.000
			F	3 - ODC	2	91	0	150	40.000
2038 20VE	Promoção da Educação Fiscal	04 128							300.000
2038 20VE 0001	Promoção da Educação Fiscal - Nacional (Seq: 1232) <i>Produto: Aluno capacitado (unidade): 5.000</i>		F	3 - ODC	2	90	0	100	300.000
			F	3 - ODC	2	91	0	100	260.000
			F	3 - ODC	2	91	0	100	40.000
2038 2250	Seleção, Formação e Desenvolvimento de Pessoas	04 128							3.300.000
2038 2250 0001	Seleção, Formação e Desenvolvimento de Pessoas - Nacional (Seq: 1233) <i>Produto: Pessoa atendida (unidade): 38.000</i>		F	3 - ODC	2	90	0	100	3.300.000
			F	3 - ODC	2	90	0	150	970.000
			F	3 - ODC	2	91	0	150	1.815.000
			F	3 - ODC	2	91	0	100	30.000
			F	3 - ODC	2	91	0	150	185.000
			F	4 - INV	2	90	0	100	300.000
2110	Programa de Gestão e Manutenção do Ministério da Fazenda								21.597.276
	Atividades								21.597.276
2110 2000	Administração da Unidade	04 122							21.597.276
2110 2000 0001	Administração da Unidade - Nacional (Seq: 1234)		F	3 - ODC	2	90	0	100	21.597.276
			F	3 - ODC	2	91	0	100	19.397.276
			F	3 - ODC	2	91	0	150	3.275
			F	4 - INV	2	90	0	100	116.725
			F	4 - INV	2	90	0	100	2.080.000
Total									25.677.276

**28000 - Ministério da Indústria, Comércio
Exterior e Serviços**

Órgão: 28000 - Ministério da Indústria, Comércio Exterior e Serviços

R\$ 1,00

Poder Executivo

Quadro Síntese

Recursos de Todas as Fontes

Código / Especificação		Lei+Créditos 2016	Empenhado 2016	PLO 2017	LOA 2017	PLO 2018		
Total		3.080.638.022	1.940.603.568	2.562.911.347	2.693.472.830	2.845.861.529		
Programa								
0089	Previdência de Inativos e Pensionistas da União	180.736.792	180.386.558	193.192.411	193.192.411	208.954.118		
0901	Operações Especiais: Cumprimento de Sentenças Judiciais	110.504.813	108.424.282	66.773.918	66.773.918	586.424.129		
0909	Operações Especiais: Outros Encargos Especiais	20.000	18.250	19.620	19.620	21.180		
0910	Operações Especiais: Gestão da Participação em Organismos e Entidades Nacionais e Internacionais	420.000	170.574	201.000	201.000	582.500		
0999	Reserva de Contingência	1.031.189.523		755.127.032	755.127.032	447.932.670		
2024	Comércio Exterior	92.596.200	74.765.731	80.464.166	90.464.166	87.871.689		
2029	Desenvolvimento Regional e Territorial	174.102.023	160.562.186	7.689.677	41.702.701	6.163.677		
2047	Simplificação da Vida da Empresa e do Cidadão: Bem Mais Simples Brasil	2.740.013	439.376			29.524.592		
2052	Pesca e Aquicultura					29.080.779		
2079	Desenvolvimento da Indústria, Comércio e Serviços	574.279.606	531.623.643	486.807.387	574.522.935	411.012.658		
2121	Programa de Gestão e Manutenção do Ministério da Indústria, Comércio Exterior e Serviços	914.049.052	884.212.970	972.636.136	971.469.047	1.038.293.537		
Função								
09	Previdência Social	180.756.792	180.404.807	193.212.031	193.212.031	208.954.118		
22	Indústria	1.662.380.681	1.576.396.798	1.467.133.200	1.587.694.683	1.484.550.651		
23	Comércio e Serviços	92.596.200	74.765.731	80.464.166	90.464.166	117.396.281		
28	Encargos Especiais	113.714.826	109.034.232	66.974.918	66.974.918	587.027.809		
99	Reserva de Contingência	1.031.189.523		755.127.032	755.127.032	447.932.670		
Subfunção								
122	Administração Geral	881.424.039	853.388.933	836.403.481	835.236.392	881.887.019		
125	Normatização e Fiscalização	505.727.072	505.575.188	448.736.608	528.732.597	389.220.000		
126	Tecnologia da Informação	11.600.000	11.600.000	100.000	100.000	12.000.000		
211	Relações Diplomáticas			50.000	50.000	37.500		
272	Previdência do Regime Estatutário	180.736.792	180.386.558	193.192.411	193.192.411	208.954.118		
274	Previdência Especial	20.000	18.250	19.620	19.620			
301	Atenção Básica	9.640.148	8.992.796	9.417.432	9.417.432	10.040.705		
331	Proteção e Benefícios ao Trabalhador	21.974.865	21.831.240	21.245.436	21.245.436	26.200.032		
571	Desenvolvimento Científico	1.560.000	1.172.068	700.000	700.000	700.000		
572	Desenvolvimento Tecnológico e Engenharia					5.800.000		
573	Difusão do Conhecimento Científico e Tecnológico	2.558.573	2.290.931	2.000.000	2.000.000	2.000.494		
608	Promoção da Produção Agropecuária					25.950.779		
661	Promoção Industrial	219.974.598	174.587.307	14.880.456	56.613.039	9.948.341		
664	Propriedade Industrial	1.836.586	876.586	8.160.000	8.160.000	3.500.000		
665	Normalização e Qualidade	15.500.800	8.691.086	28.380.000	28.380.000	19.100.000		
691	Promoção Comercial	23.487.908	11.335.008	15.599.847	15.599.847	39.677.617		
693	Comércio Exterior	59.692.292	50.823.385	64.414.319	74.414.319	59.118.664		
846	Outros Encargos Especiais	113.714.826	109.034.232	164.484.705	164.484.705	703.793.590		
999	Reserva de Contingência	1.031.189.523		755.127.032	755.127.032	447.932.670		
Unidade								
28101	Ministério da Indústria, Comércio Exterior e Serviços - Administração Direta	795.431.470	334.599.978	698.064.226	714.612.685	507.745.307		
28202	Instituto Nacional de Metrologia, Qualidade e Tecnologia - Inmetro	1.067.543.047	851.790.832	1.106.360.032	1.186.360.032	922.689.562		
28203	Instituto Nacional da Propriedade Industrial - INPI	485.495.367	334.983.222	488.435.316	488.435.316	642.299.060		
28233	Superintendência da Zona Franca de Manaus - SUFRAMA	530.499.252	418.738.520	270.051.773	304.064.797	773.127.600		
28904	Fundo de Garantia para Promoção da Competitividade - FGPC	201.668.886	491.016					
Grupo de Despesa								
1	Pessoal e Encargos Sociais	769.754.402	762.054.984	808.104.218	808.104.218	896.649.741		
3	Outras Despesas Correntes	1.029.967.288	995.714.059	940.805.862	1.047.750.678	1.447.342.446		
4	Investimentos	249.726.809	182.834.525	58.874.235	82.490.902	53.936.672		
9	Reserva de Contingência	1.031.189.523		755.127.032	755.127.032	447.932.670		
Fonte	1-PES	2-JUR	3-ODC	4-INV	5-IFI	6-AMT	9-RES	Total
100	537.350.988		714.631.942	4.636.093				1.256.619.023
150			30.785.493	5.800.000			3.220.091	39.805.584
156	46.116.549							46.116.549
169	100.830.675							100.830.675
174	47.236.941		541.339.571	22.302.991			85.654.186	696.533.689
186	112.923.098		74.651.096	14.320.593			32.841.428	234.736.215
250	32.284.632		83.153.622	5.244.765			229.103.588	349.786.607
263				1.632.230				1.632.230
280			2.780.722				97.113.377	99.894.099
956	7.439.845							7.439.845
969	12.467.013							12.467.013

Órgão: 28000 - Ministério da Indústria, Comércio Exterior e Serviços

R\$ 1,00

Poder Executivo

Quadro Síntese

Recursos de Todas as Fontes

Total	896.649.741	1.447.342.446	53.936.672	447.932.670	2.845.861.529
-------	-------------	---------------	------------	-------------	---------------

**28101 - Ministério da Indústria, Comércio
Exterior e Serviços - Administração
Direta**

Órgão: 28000 - Ministério da Indústria, Comércio Exterior e Serviços

R\$ 1,00

Unidade: 28101 - Ministério da Indústria, Comércio Exterior e Serviços - Administração Direta

Quadro Síntese		Recursos de Todas as Fontes			
Código / Especificação	Lei+Créditos 2016	Empenhado 2016	PLO 2017	LOA 2017	PLO 2018
Total	795.431.470	334.599.978	698.064.226	714.612.685	507.745.307
Programa					
0089 Previdência de Inativos e Pensionistas da União	18.715.045	18.500.498	20.178.329	20.178.329	21.613.185
0999 Reserva de Contingência	392.909.475		335.123.760	335.123.760	37.950.315
2024 Comércio Exterior	92.596.200	74.765.731	80.464.166	90.464.166	87.871.689
2047 Simplificação da Vida da Empresa e do Cidadão: Bem Mais Simples Brasil					29.524.592
2052 Pesca e Aquicultura					29.080.779
2079 Desenvolvimento da Indústria, Comércio e Serviços	49.283.647	14.094.095	8.380.779	16.096.327	4.894.664
2121 Programa de Gestão e Manutenção do Ministério da Indústria, Comércio Exterior e Serviços	241.927.103	227.239.654	253.917.192	252.750.103	296.810.083
Função					
09 Previdência Social	18.715.045	18.500.498	20.178.329	20.178.329	21.613.185
22 Indústria	291.160.750	241.333.749	262.297.971	268.846.430	330.785.526
23 Comércio e Serviços	92.596.200	74.765.731	80.464.166	90.464.166	117.396.281
28 Encargos Especiais	50.000				
99 Reserva de Contingência	392.909.475		335.123.760	335.123.760	37.950.315
Subfunção					
122 Administração Geral	234.431.280	220.251.304	223.941.780	222.774.691	257.399.826
125 Normatização e Fiscalização	1.227.072	1.076.312	1.540.000	1.535.989	5.040.000
126 Tecnologia da Informação	11.600.000	11.600.000	100.000	100.000	12.000.000
272 Previdência do Regime Estatutário	18.715.045	18.500.498	20.178.329	20.178.329	21.613.185
301 Atenção Básica	2.208.000	1.765.113	1.740.876	1.740.876	2.813.033
331 Proteção e Benefícios ao Trabalhador	5.237.823	5.223.237	5.193.336	5.193.336	8.601.824
572 Desenvolvimento Tecnológico e Engenharia					5.800.000
608 Promoção da Produção Agropecuária					25.950.779
661 Promoção Industrial	49.136.575	14.025.122	8.190.779	15.910.338	4.784.664
691 Promoção Comercial	20.223.908	11.335.008	14.599.847	14.599.847	38.677.617
693 Comércio Exterior	59.692.292	50.823.385	64.414.319	74.414.319	59.118.664
846 Outros Encargos Especiais	50.000		23.041.200	23.041.200	27.995.400
999 Reserva de Contingência	392.909.475		335.123.760	335.123.760	37.950.315
Grupo de Despesa					
1 Pessoal e Encargos Sociais	178.119.941	176.177.496	192.801.594	192.801.594	222.068.335
3 Outras Despesas Correntes	150.667.300	132.551.905	153.382.245	157.980.704	222.589.971
4 Investimentos	73.734.754	25.870.577	16.756.627	28.706.627	25.136.686
9 Reserva de Contingência	392.909.475		335.123.760	335.123.760	37.950.315
Fonte					
100 87.532.052		114.403.382	4.636.093		206.571.527
150		30.785.493	5.800.000	3.220.091	39.805.584
169 19.234.921					19.234.921
174		2.750.000	380.000	1.888.796	5.018.796
186 112.923.098		74.651.096	14.320.593	32.841.428	234.736.215
969 2.378.264					2.378.264
Total	222.068.335	222.589.971	25.136.686	37.950.315	507.745.307

Órgão: 28000 - Ministério da Indústria, Comércio Exterior e Serviços

R\$ 1,00

Unidade: 28101 - Ministério da Indústria, Comércio Exterior e Serviços - Administração Direta

Quadro dos Créditos Orçamentários

Recursos de Todas as Fontes

Programática	Programa/Ação/Localização	Funcional	Esf	GND	RP	Mod	IU	Fte	Valor
0089	Previdência de Inativos e Pensionistas da União								21.613.185
	Operações Especiais								21.613.185
0089 0181	Aposentadorias e Pensões Civis da União	09 272							21.613.185
0089 0181 0053	Aposentadorias e Pensões Civis da União - No Distrito Federal (Seq: 1235)		S	1 - PES	1	90	0	169	21.613.185
			S	1 - PES	1	90	0	969	19.234.921
									2.378.264
0999	Reserva de Contingência								37.950.315
	Operações Especiais								37.950.315
0999 0200	Reserva de Contingência - Financeira	99 999							37.950.315
0999 0200 6497	Reserva de Contingência - Financeira - Reserva de Contingência - Recursos provenientes de receitas próprias e vinculadas (Seq: 1236)		F	9 - RES	0	99	0	150	37.950.315
			F	9 - RES	0	99	0	174	3.220.091
			F	9 - RES	0	99	0	186	1.888.796
									32.841.428
2024	Comércio Exterior								87.871.689
	Atividades								75.871.689
2024 2022	Análise de Processos contra Práticas Desleais e Ilegais	23 125							1.800.000
2024 2022 0001	Análise de Processos contra Práticas Desleais e Ilegais - Nacional (Seq: 1237)		F	3 - ODC	2	90	0	186	1.800.000
	Produto: Processo analisado (unidade): 108								1.800.000
2024 20TT	Promoção do Desenvolvimento do Setor de Comércio e Serviços	23 691							14.953.025
2024 20TT 0001	Promoção do Desenvolvimento do Setor de Comércio e Serviços - Nacional (Seq: 1238)		F	3 - ODC	2	90	0	186	14.953.025
	Produto: Iniciativa implementada (unidade): 2		F	4 - INV	2	90	0	186	14.632.432
									320.593
2024 20TU	Manutenção, Desenvolvimento e Modernização de Sistemas Informatizados de Comércio Exterior	23 693							57.000.000
2024 20TU 0001	Manutenção, Desenvolvimento e Modernização de Sistemas Informatizados de Comércio Exterior - Nacional (Seq: 1239)		F	3 - ODC	2	90	0	186	57.000.000
	Produto: Sistema mantido (unidade): 3		F	4 - INV	2	90	0	186	55.000.000
									2.000.000
2024 20ZO	Promoção e Gestão do Comércio Exterior	23 693							2.118.664
2024 20ZO 0001	Promoção e Gestão do Comércio Exterior - Nacional (Seq: 1240)		F	3 - ODC	2	90	0	186	2.118.664
	Produto: Ação implementada (unidade): 3.031								2.118.664
	Projetos								12.000.000
2024 153V	Desenvolvimento do Portal Único de Comércio Exterior	23 126							12.000.000
2024 153V 0001	Desenvolvimento do Portal Único de Comércio Exterior - Nacional (Seq: 1241)		F	4 - INV	2	90	0	186	12.000.000
	Produto: Sistema desenvolvido (% de execução física): 65								12.000.000
2047	Simplificação da Vida da Empresa e do Cidadão: Bem Mais Simples Brasil								29.524.592
	Atividades								23.724.592
2047 2031	Serviços de Registro e Legalização de Empresas	23 691							550.000
2047 2031 0001	Serviços de Registro e Legalização de Empresas - Nacional (Seq: 1242)		F	3 - ODC	2	90	0	150	550.000
	Produto: Ato registrado (unidade): 3.595.413								550.000
2047 210C	Promoção do Desenvolvimento de Micro e Pequenas Empresas e Artesanato	23 691							23.174.592
2047 210C 0001	Promoção do Desenvolvimento de Micro e Pequenas Empresas e Artesanato - Nacional (Seq: 1243)		F	3 - ODC	2	90	0	150	23.174.592
	Produto: Empresa apoiada (unidade): 1.790.000								23.174.592
	Projetos								5.800.000
2047 15EW	Implantação de Sistema Integrado de Acesso a Serviços para Micro e Pequenas Empresas e Artesanato	23 572							5.800.000
2047 15EW 0001	Implantação de Sistema Integrado de Acesso a Serviços para Micro e Pequenas Empresas e Artesanato - Nacional (Seq: 1244)		F	4 - INV	2	90	0	150	5.800.000
	Produto: Serviço implantado (%): 8								5.800.000
2052	Pesca e Aquicultura								29.080.779
	Atividades								17.426.912
2052 20Y0	Fomento à Produção Pesqueira e Aquícola	22 608							2.700.000
2052 20Y0 0001	Fomento à Produção Pesqueira e Aquícola - Nacional (Seq: 1245)		F	3 - ODC	2	90	0	100	2.700.000
	Produto: Iniciativa de fomento implementada (unidade): 4		F	4 - INV	2	90	0	100	2.000.000
									700.000
2052 20Y1	Desenvolvimento da Infraestrutura Pesqueira e Aquícola	22 608							1.906.260
2052 20Y1 0001	Desenvolvimento da Infraestrutura Pesqueira e Aquícola - Nacional (Seq: 1246)		F	3 - ODC	2	90	0	100	1.906.260
	Produto: Unidade da cadeia produtiva disponibilizada/mantida (unidade): 2		F	4 - INV	2	90	0	100	1.300.000
									606.260
2052 20Y2	Ordenamento, Monitoramento, Controle e Fiscalização da Atividade Pesqueira	22 125							3.130.000
2052 20Y2 0001	Ordenamento, Monitoramento, Controle e Fiscalização da Atividade Pesqueira - Nacional (Seq: 1247)								3.130.000

Órgão: 28000 - Ministério da Indústria, Comércio Exterior e Serviços

R\$ 1,00

Unidade: 28101 - Ministério da Indústria, Comércio Exterior e Serviços - Administração Direta

Quadro dos Créditos Orçamentários

Recursos de Todas as Fontes

Programática	Programa/Ação/Localização	Funcional	Esf	GND	RP	Mod	IU	Fte	Valor
	<i>Produto: Iniciativa realizada (unidade): 24</i>		F	3 - ODC	2	90	0	174	2.750.000
			F	4 - INV	2	90	0	174	380.000
2052 213F	Funcionamento dos Terminais Pesqueiros Públicos de Propriedade e Administração da União	22 608							9.690.652
2052 213F 0001	Funcionamento dos Terminais Pesqueiros Públicos de Propriedade e Administração da União - Nacional (Seq: 1248)								9.690.652
	<i>Produto: Terminal mantido (unidade): 9</i>		F	3 - ODC	2	90	0	100	9.690.652
Operações Especiais									11.653.867
2052 0080	Subvenção Econômica ao Preço do Óleo Diesel de Embarcações Pesqueiras (Lei nº 9.445, de 1997)	22 608							11.653.867
2052 0080 0001	Subvenção Econômica ao Preço do Óleo Diesel de Embarcações Pesqueiras (Lei nº 9.445, de 1997) - Nacional (Seq: 1249)								11.653.867
	<i>Item de Mensuração: Óleo diesel subvencionado (l): 2.000</i>		F	3 - ODC	2	90	0	100	11.653.867
2079	Desenvolvimento da Indústria, Comércio e Serviços								4.894.664
Atividades									4.894.664
2079 210D	Fomento à Inovação e às Tecnologias Inovadoras	22 661							900.000
2079 210D 0001	Fomento à Inovação e às Tecnologias Inovadoras - Nacional (Seq: 1250)								900.000
	<i>Produto: Iniciativa implementada (unidade): 200</i>		F	3 - ODC	2	90	0	100	900.000
2079 210E	Promoção do Desenvolvimento Industrial	22 661							3.884.664
2079 210E 0001	Promoção do Desenvolvimento Industrial - Nacional (Seq: 1251)								3.884.664
	<i>Produto: Iniciativa implementada (unidade): 2</i>		F	3 - ODC	2	90	0	100	3.884.664
2079 2692	Fiscalização do Cumprimento das Contrapartidas pelas Empresas Habilitadas em Programas de Política Industrial com Benefícios Fiscais	22 125							110.000
2079 2692 0001	Fiscalização do Cumprimento das Contrapartidas pelas Empresas Habilitadas em Programas de Política Industrial com Benefícios Fiscais - Nacional (Seq: 1252)								110.000
	<i>Produto: Empresa fiscalizada (unidades/ano): 60</i>		F	3 - ODC	2	90	0	100	110.000
2121	Programa de Gestão e Manutenção do Ministério da Indústria, Comércio Exterior e Serviços								296.810.083
Atividades									268.814.683
2121 2000	Administração da Unidade	22 122							84.680.076
2121 2000 0001	Administração da Unidade - Nacional (Seq: 1253)								84.680.076
			F	3 - ODC	2	90	0	100	71.744.200
			F	3 - ODC	2	90	0	150	7.060.901
			F	3 - ODC	2	90	0	186	1.100.000
			F	3 - ODC	2	91	0	100	1.445.142
			F	4 - INV	2	90	0	100	3.329.833
2121 2004	Assistência Médica e Odontológica aos Servidores Civis, Empregados, Militares e seus Dependentes	22 301							2.813.033
2121 2004 0053	Assistência Médica e Odontológica aos Servidores Civis, Empregados, Militares e seus Dependentes - No Distrito Federal (Seq: 1254)								2.813.033
			S	3 - ODC	1	90	0	100	2.813.033
2121 20TP	Ativos Civis da União	22 122							172.459.750
2121 20TP 0053	Ativos Civis da União - No Distrito Federal (Seq: 1255)								172.459.750
			F	1 - PES	1	90	0	100	73.528.147
			F	1 - PES	1	90	0	186	97.891.603
			F	1 - PES	1	91	0	100	1.040.000
2121 212B	Benefícios Obrigatórios aos Servidores Civis, Empregados, Militares e seus Dependentes	22 331							8.601.824
2121 212B 0053	Benefícios Obrigatórios aos Servidores Civis, Empregados, Militares e seus Dependentes - No Distrito Federal (Seq: 1256)								8.601.824
			F	3 - ODC	1	90	0	100	8.601.824
2121 216H	Ajuda de Custo para Moradia ou Auxílio-Moradia a Agentes Públicos	22 122							260.000
2121 216H 0001	Ajuda de Custo para Moradia ou Auxílio-Moradia a Agentes Públicos - Nacional (Seq: 1257)								260.000
	<i>Produto: Agente público beneficiado (unidade): 7</i>		F	3 - ODC	2	90	0	100	260.000
Operações Especiais									27.995.400
2121 09HB	Contribuição da União, de suas Autarquias e Fundações para o Custeio do Regime de Previdência dos Servidores Públicos Federais	22 846							27.995.400
2121 09HB 0053	Contribuição da União, de suas Autarquias e Fundações para o Custeio do Regime de Previdência dos Servidores Públicos Federais - No Distrito Federal (Seq: 1258)								27.995.400
			F	1 - PES	0	91	0	100	12.963.905
			F	1 - PES	0	91	0	186	15.031.495
Total									507.745.307

**28202 - Instituto Nacional de Metrologia,
Qualidade e Tecnologia - Inmetro**

Órgão: 28000 - Ministério da Indústria, Comércio Exterior e Serviços

R\$ 1,00

Unidade: 28202 - Instituto Nacional de Metrologia, Qualidade e Tecnologia - Inmetro

Quadro Síntese		Recursos de Todas as Fontes				
Código / Especificação		Lei+Créditos 2016	Empenhado 2016	PLO 2017	LOA 2017	PLO 2018
Total		1.067.543.047	851.790.832	1.106.360.032	1.186.360.032	922.689.562
Programa						
0089	Previdência de Inativos e Pensionistas da União	68.947.955	68.857.280	74.899.020	74.899.020	77.233.416
0901	Operações Especiais: Cumprimento de Sentenças Judiciais	6.776.475	6.228.275	558.852	558.852	834.974
0909	Operações Especiais: Outros Encargos Especiais	20.000	18.250	19.620	19.620	21.180
0910	Operações Especiais: Gestão da Participação em Organismos e Entidades Nacionais e Internacionais	420.000	170.574	201.000	201.000	582.500
0999	Reserva de Contingência	207.113.656		267.724.250	267.724.250	150.940.762
2079	Desenvolvimento da Indústria, Comércio e Serviços	521.560.800	514.362.030	476.326.608	556.326.608	404.017.500
2121	Programa de Gestão e Manutenção do Ministério da Indústria, Comércio Exterior e Serviços	262.704.161	262.154.423	286.630.682	286.630.682	289.059.230
Função						
09	Previdência Social	68.967.955	68.875.530	74.918.640	74.918.640	77.233.416
22	Indústria	784.264.961	776.516.453	762.957.290	842.957.290	693.076.730
28	Encargos Especiais	7.196.475	6.398.849	759.852	759.852	1.438.654
99	Reserva de Contingência	207.113.656		267.724.250	267.724.250	150.940.762
Subfunção						
122	Administração Geral	253.890.814	253.422.592	244.080.711	244.080.711	240.894.084
125	Normatização e Fiscalização	504.500.000	504.498.876	447.196.608	527.196.608	384.180.000
211	Relações Diplomáticas			50.000	50.000	37.500
272	Previdência do Regime Estatutário	68.947.955	68.857.280	74.899.020	74.899.020	77.233.416
274	Previdência Especial	20.000	18.250	19.620	19.620	
301	Atenção Básica	2.950.000	2.933.188	3.120.000	3.120.000	2.933.184
331	Proteção e Benefícios ao Trabalhador	5.863.347	5.798.643	5.588.208	5.588.208	5.778.024
571	Desenvolvimento Científico	1.560.000	1.172.068	700.000	700.000	700.000
665	Normalização e Qualidade	15.500.800	8.691.086	28.380.000	28.380.000	19.100.000
846	Outros Encargos Especiais	7.196.475	6.398.849	34.601.615	34.601.615	40.892.592
999	Reserva de Contingência	207.113.656		267.724.250	267.724.250	150.940.762
Grupo de Despesa						
1	Pessoal e Encargos Sociais	253.534.812	252.540.412	262.212.472	262.212.472	276.475.343
3	Outras Despesas Correntes	599.694.579	593.446.064	550.546.702	630.546.702	475.273.457
4	Investimentos	7.200.000	5.804.356	25.876.608	25.876.608	20.000.000
9	Reserva de Contingência	207.113.656		267.724.250	267.724.250	150.940.762
Fonte						
100	1-PES	212.990.949				221.768.288
156		19.576.980				19.576.980
169		36.265.180				36.265.180
174			464.574.069	18.515.409	83.229.545	566.319.023
250			1.922.049			1.922.049
263				1.484.591		1.484.591
280					67.711.217	67.711.217
956		3.158.296				3.158.296
969		4.483.938				4.483.938
Total	276.475.343	475.273.457	20.000.000		150.940.762	922.689.562

Órgão: 28000 - Ministério da Indústria, Comércio Exterior e Serviços
 Unidade: 28202 - Instituto Nacional de Metrologia, Qualidade e Tecnologia - Inmetro

R\$ 1,00

Quadro dos Créditos Orçamentários

Recursos de Todas as Fontes

Programática	Programa/Ação/Localização	Funcional	Esf	GND	RP	Mod	IU	Fte	Valor
0089	Previdência de Inativos e Pensionistas da União								77.233.416
	Operações Especiais								77.233.416
0089 0181	Aposentadorias e Pensões Civis da União	09 272							77.233.416
0089 0181 0001	Aposentadorias e Pensões Civis da União - Nacional (Seq: 1259)								77.233.416
			S	1 - PES	1	90	0	100	13.749.022
			S	1 - PES	1	90	0	156	19.576.980
			S	1 - PES	1	90	0	169	36.265.180
			S	1 - PES	1	90	0	956	3.158.296
			S	1 - PES	1	90	0	969	4.483.938
0901	Operações Especiais: Cumprimento de Sentenças Judiciais								834.974
	Operações Especiais								834.974
0901 0005	Sentenças Judiciais Transitadas em Julgado (Precatórios)	28 846							834.974
0901 0005 0001	Sentenças Judiciais Transitadas em Julgado (Precatórios) - Nacional (Seq: 1260)								834.974
			F	1 - PES	1	90	0	100	790.023
			F	3 - ODC	1	90	0	100	44.951
0909	Operações Especiais: Outros Encargos Especiais								21.180
	Operações Especiais								21.180
0909 0536	Benefícios e Pensões Indenizatórias Decorrentes de Legislação Especial e/ou Decisões Judiciais	28 846							21.180
0909 0536 0001	Benefícios e Pensões Indenizatórias Decorrentes de Legislação Especial e/ou Decisões Judiciais - Nacional (Seq: 1261)								21.180
			S	3 - ODC	1	90	0	100	21.180
0910	Operações Especiais: Gestão da Participação em Organismos e Entidades Nacionais e Internacionais								582.500
	Operações Especiais								582.500
0910 000Q	Contribuições a Organismos Internacionais sem Exigência de Programação Específica	28 846							582.500
0910 000Q 0002	Contribuições a Organismos Internacionais sem Exigência de Programação Específica - No Exterior (Seq: 1262)								582.500
			F	3 - ODC	2	80	0	174	582.500
0999	Reserva de Contingência								150.940.762
	Operações Especiais								150.940.762
0999 0Z00	Reserva de Contingência - Financeira	99 999							150.940.762
0999 0Z00 6497	Reserva de Contingência - Financeira - Reserva de Contingência - Recursos provenientes de receitas próprias e vinculadas (Seq: 1263)								150.940.762
			F	9 - RES	0	99	0	174	83.229.545
			F	9 - RES	0	99	0	280	67.711.217
2079	Desenvolvimento da Indústria, Comércio e Serviços								404.017.500
	Atividades								395.980.000
2079 212H	Pesquisa e Desenvolvimento nas Organizações Sociais	22 571							700.000
2079 212H 0001	Pesquisa e Desenvolvimento nas Organizações Sociais - Nacional (Seq: 1264)								700.000
	<i>Produto: Atividade apoiada (unidade): 27</i>		F	3 - ODC	2	90	0	174	700.000
2079 214I	Desenvolvimento e disseminação da metrologia e avaliação da conformidade	22 665							8.600.000
2079 214I 0001	Desenvolvimento e disseminação da metrologia e avaliação da conformidade - Nacional (Seq: 1265)								8.600.000
	<i>Produto: Organização certificada (unidade): 2.800</i>		F	3 - ODC	2	90	0	174	5.200.000
			F	4 - INV	2	90	0	174	3.400.000
2079 214J	Fiscalização em Metrologia e Qualidade	22 125							384.180.000
2079 214J 0001	Fiscalização em Metrologia e Qualidade - Nacional (Seq: 1266)								384.180.000
	<i>Produto: Instrumento/produto verificado (unidade): 22.160.178</i>		F	3 - ODC	2	32	0	174	301.600.000
			F	3 - ODC	2	42	0	174	10.400.000
			F	3 - ODC	2	50	0	174	500.000
			F	3 - ODC	2	90	0	174	67.980.000
			F	3 - ODC	2	91	0	174	100.000
			F	4 - INV	2	90	0	174	3.600.000
2079 214K	Pagamento de Bolsas de pesquisa em Metrologia Qualidade e Tecnologia	22 665							2.500.000
2079 214K 0001	Pagamento de Bolsas de pesquisa em Metrologia Qualidade e Tecnologia - Nacional (Seq: 1267)								2.500.000
	<i>Produto: Bolsa concedida (unidade): 54</i>		F	3 - ODC	2	90	0	174	2.500.000
	Projetos								8.000.000
2079 153W	Construção do Parque Tecnológico do Inmetro	22 665							1.000.000
2079 153W 0033	Construção do Parque Tecnológico do Inmetro - No Estado do Rio de Janeiro (Seq: 1268)								1.000.000
	<i>Produto: Parque construído (% de execução física): 9</i>		F	4 - INV	2	90	0	174	1.000.000
2079 153X	Construção de Infraestrutura predial no Inmetro e nos órgãos que compõem a Rede Brasileira de Metrologia Legal e Qualidade - Inmetro	22 665							7.000.000
2079 153X 0033	Construção de infraestrutura predial no Inmetro e nos órgãos que compõem a Rede Brasileira de Metrologia Legal e Qualidade - Inmetro - No Estado do Rio de Janeiro (Seq: 1269)								7.000.000

Órgão: 28000 - Ministério da Indústria, Comércio Exterior e Serviços
 Unidade: 28202 - Instituto Nacional de Metrologia, Qualidade e Tecnologia - Inmetro

R\$ 1,00

Quadro dos Créditos Orçamentários

Recursos de Todas as Fontes

Programática	Programa/Ação/Localização	Funcional	Esf	GND	RP	Mod	IU	Fte	Valor
	Produto: Prédio construído (% de execução física): 49		F	4 - INV	2	90	0	174	7.000.000
Operações Especiais									37.500
2079 00PN	Participação do Brasil, como País não Membro, em Atividades de Cooperação Econômica junto à Organização para Cooperação e Desenvolvimento Econômico - OCDE	22 211							37.500
2079 00PN 0002	Participação do Brasil, como País não Membro, em Atividades de Cooperação Econômica junto à Organização para Cooperação e Desenvolvimento Econômico - OCDE - No Exterior (Seq: 1270)		F	3 - ODC	2	80	0	174	37.500
2121	Programa de Gestão e Manutenção do Ministério da Indústria, Comércio Exterior e Serviços								289.059.230
Atividades									249.605.292
2121 2000	Administração da Unidade	22 122							81.836.118
2121 2000 0001	Administração da Unidade - Nacional (Seq: 1271)		F	3 - ODC	2	90	0	174	81.836.118
			F	3 - ODC	2	90	0	250	74.814.069
			F	3 - ODC	2	91	0	174	1.922.049
			F	4 - INV	2	90	0	174	100.000
			F	4 - INV	2	90	0	263	3.515.409
2121 2004	Assistência Médica e Odontológica aos Servidores Civis, Empregados, Militares e seus Dependentes	22 301							2.933.184
2121 2004 0001	Assistência Médica e Odontológica aos Servidores Civis, Empregados, Militares e seus Dependentes - Nacional (Seq: 1272)		S	3 - ODC	1	90	0	100	2.933.184
2121 20TP	Ativos Civis da União	22 122							158.997.966
2121 20TP 0001	Ativos Civis da União - Nacional (Seq: 1273)		F	1 - PES	1	90	0	100	158.997.966
			F	1 - PES	1	91	0	100	260.000
2121 212B	Benefícios Obrigatórios aos Servidores Civis, Empregados, Militares e seus Dependentes	22 331							5.778.024
2121 212B 0001	Benefícios Obrigatórios aos Servidores Civis, Empregados, Militares e seus Dependentes - Nacional (Seq: 1274)		F	3 - ODC	1	90	0	100	5.778.024
2121 216H	Ajuda de Custo para Moradia ou Auxílio-Moradia a Agentes Públicos	22 122							60.000
2121 216H 0001	Ajuda de Custo para Moradia ou Auxílio-Moradia a Agentes Públicos - Nacional (Seq: 1275)		F	3 - ODC	2	90	0	174	60.000
	Produto: Agente público beneficiado (unidade): 3								60.000
Operações Especiais									39.453.938
2121 09HB	Contribuição da União, de suas Autarquias e Fundações para o Custeio do Regime de Previdência dos Servidores Públicos Federais	22 846							39.453.938
2121 09HB 0001	Contribuição da União, de suas Autarquias e Fundações para o Custeio do Regime de Previdência dos Servidores Públicos Federais - Nacional (Seq: 1276)		F	1 - PES	0	91	0	100	39.453.938
Total									922.689.562

**28203 - Instituto Nacional da Propriedade
Industrial - INPI**

Órgão: 28000 - Ministério da Indústria, Comércio Exterior e Serviços

R\$ 1,00

Unidade: 28203 - Instituto Nacional da Propriedade Industrial - INPI

Quadro Síntese		Recursos de Todas as Fontes						
Código / Especificação		Lei+Créditos 2016	Empenhado 2016	PLO 2017	LOA 2017	PLO 2018		
Total		485.495.367	334.983.222	488.435.316	488.435.316	642.299.060		
Programa								
0089	Previdência de Inativos e Pensionistas da União	70.278.970	70.278.970	74.883.900	74.883.900	80.112.734		
0901	Operações Especiais: Cumprimento de Sentenças Judiciais	1.242.904	1.222.069	815.097	815.097	709.768		
0999	Reserva de Contingência	141.577.958		123.803.260	123.803.260	258.505.748		
2079	Desenvolvimento da Indústria, Comércio e Serviços	3.435.159	3.167.517	2.100.000	2.100.000	2.100.494		
2121	Programa de Gestão e Manutenção do Ministério da Indústria, Comércio Exterior e Serviços	268.960.376	260.314.665	286.833.059	286.833.059	300.870.316		
Função								
09	Previdência Social	70.278.970	70.278.970	74.883.900	74.883.900	80.112.734		
22	Indústria	272.395.535	263.482.183	288.933.059	288.933.059	302.970.810		
28	Encargos Especiais	1.242.904	1.222.069	815.097	815.097	709.768		
99	Reserva de Contingência	141.577.958		123.803.260	123.803.260	258.505.748		
Subfunção								
122	Administração Geral	257.809.356	250.148.645	239.674.303	239.674.303	249.753.767		
272	Previdência do Regime Estatutário	70.278.970	70.278.970	74.883.900	74.883.900	80.112.734		
301	Atenção Básica	2.852.778	2.827.778	3.019.908	3.019.908	2.827.776		
331	Proteção e Benefícios ao Trabalhador	7.338.242	7.338.242	6.972.624	6.972.624	8.464.528		
573	Difusão do Conhecimento Científico e Tecnológico	2.558.573	2.290.931	2.000.000	2.000.000	2.000.494		
664	Propriedade Industrial	1.836.586	876.586	8.160.000	8.160.000	3.500.000		
846	Outros Encargos Especiais	1.242.904	1.222.069	29.921.321	29.921.321	37.134.013		
999	Reserva de Contingência	141.577.958		123.803.260	123.803.260	258.505.748		
Grupo de Despesa								
1	Pessoal e Encargos Sociais	246.055.233	243.905.029	263.884.103	263.884.103	292.387.845		
3	Outras Despesas Correntes	94.251.876	91.064.168	89.187.953	89.187.953	86.175.481		
4	Investimentos	3.610.300	14.025	11.560.000	11.560.000	5.229.986		
9	Reserva de Contingência	141.577.958		123.803.260	123.803.260	258.505.748		
Fonte	1-PES	2-JUR	3-ODC	4-INV	5-IFI	6-AMT	9-RES	Total
100	199.216.142		4.943.908					204.160.050
156	20.034.929							20.034.929
169	33.480.354							33.480.354
250	32.284.632		81.231.573	5.223.657			229.103.588	347.843.450
263				6.329				6.329
280							29.402.160	29.402.160
956	3.232.175							3.232.175
969	4.139.613							4.139.613
Total	292.387.845		86.175.481	5.229.986			258.505.748	642.299.060

Órgão: 28000 - Ministério da Indústria, Comércio Exterior e Serviços
 Unidade: 28203 - Instituto Nacional da Propriedade Industrial - INPI

R\$ 1,00

Quadro dos Créditos Orçamentários

Recursos de Todas as Fontes

Programática	Programa/Ação/Localização	Funcional	Esf	GND	RP	Mod	IU	Fte	Valor
0089	Previdência de Inativos e Pensionistas da União								80.112.734
	Operações Especiais								80.112.734
0089 0181	Aposentadorias e Pensões Civis da União	09 272							80.112.734
0089 0181 0033	Aposentadorias e Pensões Civis da União - No Estado do Rio de Janeiro (Seq: 1277)								80.112.734
			S	1 - PES	1	90	0	100	19.225.663
			S	1 - PES	1	90	0	156	20.034.929
			S	1 - PES	1	90	0	169	33.480.354
			S	1 - PES	1	90	0	956	3.232.175
			S	1 - PES	1	90	0	969	4.139.613
0901	Operações Especiais: Cumprimento de Sentenças Judiciais								709.768
	Operações Especiais								709.768
0901 0005	Sentenças Judiciais Transitadas em Julgado (Precatórios)	28 846							709.768
0901 0005 0033	Sentenças Judiciais Transitadas em Julgado (Precatórios) - No Estado do Rio de Janeiro (Seq: 1278)								709.768
			F	1 - PES	1	90	0	100	709.768
0999	Reserva de Contingência								258.505.748
	Operações Especiais								258.505.748
0999 0200	Reserva de Contingência - Financeira	99 999							258.505.748
0999 0200 6497	Reserva de Contingência - Financeira - Reserva de Contingência - Recursos provenientes de receitas próprias e vinculadas (Seq: 1279)								258.505.748
			F	9 - RES	0	99	0	250	229.103.588
			F	9 - RES	0	99	0	280	29.402.160
2079	Desenvolvimento da Indústria, Comércio e Serviços								2.100.494
	Atividades								2.000.494
2079 6481	Disponibilização de acesso a bancos de dados de informações tecnológicas	22 573							2.000.494
2079 6481 0001	Disponibilização de acesso a bancos de dados de informações tecnológicas - Nacional (Seq: 1280)								2.000.494
	<i>Produto: Acesso fornecido (unidade): 240.000</i>		F	3 - ODC	2	90	0	250	2.000.494
	Projetos								100.000
2079 10U2	Cooperação Técnica em Propriedade Intelectual	22 664							100.000
2079 10U2 0001	Cooperação Técnica em Propriedade Intelectual - Nacional (Seq: 1281)								100.000
	<i>Produto: Acordo implementado (% de execução física): 5</i>		F	3 - ODC	2	80	0	250	100.000
2121	Programa de Gestão e Manutenção do Ministério da Indústria, Comércio Exterior e Serviços								300.870.316
	Atividades								261.046.071
2121 2000	Administração da Unidade	22 122							74.331.594
2121 2000 0001	Administração da Unidade - Nacional (Seq: 1282)								74.331.594
			F	3 - ODC	2	90	0	250	68.371.608
			F	3 - ODC	2	91	0	250	4.130.000
			F	4 - INV	2	90	0	250	1.823.657
			F	4 - INV	2	90	0	263	6.329
2121 2004	Assistência Médica e Odontológica aos Servidores Civis, Empregados, Militares e seus Dependentes	22 301							2.827.776
2121 2004 0033	Assistência Médica e Odontológica aos Servidores Civis, Empregados, Militares e seus Dependentes - No Estado do Rio de Janeiro (Seq: 1283)								2.827.776
			S	3 - ODC	1	90	0	100	2.827.776
2121 20TP	Ativos Civis da União	22 122							175.141.098
2121 20TP 0033	Ativos Civis da União - No Estado do Rio de Janeiro (Seq: 1284)								175.141.098
			F	1 - PES	1	90	0	100	175.141.098
2121 212B	Benefícios Obrigatórios aos Servidores Civis, Empregados, Militares e seus Dependentes	22 331							8.464.528
2121 212B 0033	Benefícios Obrigatórios aos Servidores Civis, Empregados, Militares e seus Dependentes - No Estado do Rio de Janeiro (Seq: 1285)								8.464.528
			F	3 - ODC	1	90	0	100	2.116.132
			F	3 - ODC	1	90	0	250	6.348.396
2121 216H	Ajuda de Custo para Moradia ou Auxílio-Moradia a Agentes Públicos	22 122							281.075
2121 216H 0001	Ajuda de Custo para Moradia ou Auxílio-Moradia a Agentes Públicos - Nacional (Seq: 1286)								281.075
	<i>Produto: Agente público beneficiado (unidade): 8</i>		F	3 - ODC	2	90	0	250	281.075
	Projetos								3.400.000
2121 15LY	Reforma das Instalações Prediais do Edifício A Noite	22 664							3.400.000
2121 15LY 0033	Reforma das Instalações Prediais do Edifício A Noite - No Estado do Rio de Janeiro (Seq: 1287)								3.400.000
	<i>Produto: Reforma efetivada (% de execução física): 75</i>		F	4 - INV	2	90	0	250	3.400.000
	Operações Especiais								36.424.245
2121 09HB	Contribuição da União, de suas Autarquias e Fundações para o Custeio do Regime de Previdência dos Servidores Públicos Federais	22 846							36.424.245
2121 09HB 0033	Contribuição da União, de suas Autarquias e Fundações para o Custeio do Regime de Previdência dos Servidores Públicos Federais - No Estado do Rio de Janeiro (Seq: 1288)								36.424.245

Órgão: 28000 - Ministério da Indústria, Comércio Exterior e Serviços
 Unidade: 28203 - Instituto Nacional da Propriedade Industrial - INPI

R\$ 1,00

Quadro dos Créditos Orçamentários

Recursos de Todas as Fontes

Programática	Programa/Ação/Localização	Funcional	Esf	GND	RP	Mod	IU	Fte	Valor
			F	1 - PES	0	91	0	100	4.139.613
			F	1 - PES	0	91	0	250	32.284.632
Total									642.299.060

**28233 - Superintendência da Zona
Franca de Manaus - SUFRAMA**

Órgão: 28000 - Ministério da Indústria, Comércio Exterior e Serviços
 Unidade: 28233 - Superintendência da Zona Franca de Manaus - SUFRAMA

R\$ 1,00

Quadro Síntese		Recursos de Todas as Fontes						
Código / Especificação		Lei+Créditos 2016	Empenhado 2016	PLO 2017	LOA 2017	PLO 2018		
Total		530.499.252	418.738.520	270.051.773	304.064.797	773.127.600		
Programa								
0089	Previdência de Inativos e Pensionistas da União	22.794.822	22.749.809	23.231.162	23.231.162	29.994.783		
0901	Operações Especiais: Cumprimento de Sentenças Judiciais	102.485.434	100.973.937	65.399.969	65.399.969	584.879.387		
0999	Reserva de Contingência	90.711.201		28.475.762	28.475.762	535.845		
2029	Desenvolvimento Regional e Territorial	174.102.023	160.562.186	7.689.677	41.702.701	6.163.677		
2121	Programa de Gestão e Manutenção do Ministério da Indústria, Comércio Exterior e Serviços	140.405.772	134.452.588	145.255.203	145.255.203	151.553.908		
Função								
09	Previdência Social	22.794.822	22.749.809	23.231.162	23.231.162	29.994.783		
22	Indústria	314.507.795	295.014.774	152.944.880	186.957.904	157.717.585		
28	Encargos Especiais	102.485.434	100.973.937	65.399.969	65.399.969	584.879.387		
99	Reserva de Contingência	90.711.201		28.475.762	28.475.762	535.845		
Subfunção								
122	Administração Geral	135.240.949	129.514.753	128.706.687	128.706.687	133.839.342		
272	Previdência do Regime Estatutário	22.794.822	22.749.809	23.231.162	23.231.162	29.994.783		
301	Atenção Básica	1.629.370	1.466.717	1.536.648	1.536.648	1.466.712		
331	Proteção e Benefícios ao Trabalhador	3.535.453	3.471.118	3.491.268	3.491.268	3.355.656		
661	Promoção Industrial	170.838.023	160.562.186	6.689.677	40.702.701	5.163.677		
691	Promoção Comercial	3.264.000		1.000.000	1.000.000	1.000.000		
846	Outros Encargos Especiais	102.485.434	100.973.937	76.920.569	76.920.569	597.771.585		
999	Reserva de Contingência	90.711.201		28.475.762	28.475.762	535.845		
Grupo de Despesa								
1	Pessoal e Encargos Sociais	92.044.416	89.432.046	89.206.049	89.206.049	105.718.218		
3	Outras Despesas Correntes	182.561.880	178.160.906	147.688.962	170.035.319	663.303.537		
4	Investimentos	165.181.755	151.145.567	4.681.000	16.347.667	3.570.000		
9	Reserva de Contingência	90.711.201		28.475.762	28.475.762	535.845		
Fonte	1-PES	2-JUR	3-ODC	4-INV	5-IFI	6-AMT	9-RES	Total
100	37.611.845		586.507.313					624.119.158
156	6.504.640							6.504.640
169	11.850.220							11.850.220
174	47.236.941		74.015.502	3.407.582			535.845	125.195.870
250				21.108				21.108
263				141.310				141.310
280			2.780.722					2.780.722
956	1.049.374							1.049.374
969	1.465.198							1.465.198
Total	105.718.218		663.303.537	3.570.000			535.845	773.127.600

Órgão: 28000 - Ministério da Indústria, Comércio Exterior e Serviços
 Unidade: 28233 - Superintendência da Zona Franca de Manaus - SUFRAMA

R\$ 1,00

Quadro dos Créditos Orçamentários

Recursos de Todas as Fontes

Programática	Programa/Ação/Localização	Funcional	Esf	GND	RP	Mod	IU	Fte	Valor
0089	Previdência de Inativos e Pensionistas da União								29.994.783
	Operações Especiais								29.994.783
0089 0181	Aposentadorias e Pensões Civis da União	09 272							29.994.783
0089 0181 0010	Aposentadorias e Pensões Civis da União - Na Região Norte (Seq: 1289)								29.994.783
			S	1 - PES	1	90	0	100	9.125.351
			S	1 - PES	1	90	0	156	6.504.640
			S	1 - PES	1	90	0	169	11.850.220
			S	1 - PES	1	90	0	956	1.049.374
			S	1 - PES	1	90	0	969	1.465.198
0901	Operações Especiais: Cumprimento de Sentenças Judiciais								584.879.387
	Operações Especiais								584.879.387
0901 0005	Sentenças Judiciais Transitadas em Julgado (Precatórios)	28 846							584.879.387
0901 0005 0010	Sentenças Judiciais Transitadas em Julgado (Precatórios) - Na Região Norte (Seq: 1290)								584.879.387
			F	1 - PES	1	90	0	100	677.700
			F	3 - ODC	1	90	0	100	584.201.687
0999	Reserva de Contingência								535.845
	Operações Especiais								535.845
0999 0200	Reserva de Contingência - Financeira	99 999							535.845
0999 0200 6497	Reserva de Contingência - Financeira - Reserva de Contingência - Recursos provenientes de receitas próprias e vinculadas (Seq: 8019)								535.845
			F	9 - RES	0	99	0	174	535.845
2029	Desenvolvimento Regional e Territorial								6.163.677
	Atividades								6.163.677
2029 210K	Apoio ao Desenvolvimento de Programas e Projetos nas Áreas Científica, Tecnológica e de Inovação na Área de Atuação da Suframa	22 661							4.963.677
2029 210K 0010	Apoio ao Desenvolvimento de Programas e Projetos nas Áreas Científica, Tecnológica e de Inovação na Área de Atuação da Suframa - Na Região Norte (Seq: 1291) <i>Produto: Projeto apoiado (unidade): 1</i>								4.963.677
			F	3 - ODC	2	90	0	174	4.883.677
			F	4 - INV	2	90	0	174	80.000
2029 210L	Promoção do Desenvolvimento Econômico Regional da Amazônia Ocidental e Municípios de Macapá e Santana (AP)	22 661							200.000
2029 210L 0010	Promoção do Desenvolvimento Econômico Regional da Amazônia Ocidental e Municípios de Macapá e Santana (AP) - Na Região Norte (Seq: 1292) <i>Produto: Iniciativa implementada (unidade): 1</i>								200.000
			F	3 - ODC	2	90	0	174	100.000
			F	4 - INV	2	90	0	174	100.000
	Projetos								1.000.000
2029 153Y	Construção de Infraestrutura nas Unidades Descentralizadas da Suframa	22 691							1.000.000
2029 153Y 0010	Construção de Infraestrutura nas Unidades Descentralizadas da Suframa - Na Região Norte (Seq: 1293) <i>Produto: Infraestrutura construída (% de execução física): 3</i>								1.000.000
			F	4 - INV	2	90	0	174	1.000.000
2121	Programa de Gestão e Manutenção do Ministério da Indústria, Comércio Exterior e Serviços								151.553.908
	Atividades								138.661.710
2121 2000	Administração da Unidade	22 122							71.655.805
2121 2000 0001	Administração da Unidade - Nacional (Seq: 1294)								71.655.805
			F	3 - ODC	2	90	0	174	65.933.083
			F	3 - ODC	2	90	0	280	2.780.722
			F	3 - ODC	2	91	0	174	552.000
			F	4 - INV	2	90	0	174	2.227.582
			F	4 - INV	2	90	0	250	21.108
			F	4 - INV	2	90	0	263	141.310
2121 2004	Assistência Médica e Odontológica aos Servidores Civis, Empregados, Militares e seus Dependentes	22 301							1.466.712
2121 2004 0010	Assistência Médica e Odontológica aos Servidores Civis, Empregados, Militares e seus Dependentes - Na Região Norte (Seq: 1295)								1.466.712
			S	3 - ODC	1	90	0	100	1.466.712
2121 20TP	Ativos Civis da União	22 122							62.153.537
2121 20TP 0010	Ativos Civis da União - Na Região Norte (Seq: 1296)								62.153.537
			F	1 - PES	1	90	0	100	14.643.596
			F	1 - PES	1	90	0	174	47.236.941
			F	1 - PES	1	91	0	100	273.000
2121 212B	Benefícios Obrigatórios aos Servidores Civis, Empregados, Militares e seus Dependentes	22 331							3.355.656
2121 212B 0010	Benefícios Obrigatórios aos Servidores Civis, Empregados, Militares e seus Dependentes - Na Região Norte (Seq: 1297)								3.355.656
			F	3 - ODC	1	90	0	100	838.914
			F	3 - ODC	1	90	0	174	2.516.742
2121 216H	Ajuda de Custo para Moradia ou Auxílio-Moradia a Agentes Públicos	22 122							30.000

Órgão: 28000 - Ministério da Indústria, Comércio Exterior e Serviços
 Unidade: 28233 - Superintendência da Zona Franca de Manaus - SUFRAMA

R\$ 1,00

Quadro dos Créditos Orçamentários

Recursos de Todas as Fontes

Programática	Programa/Ação/Localização	Funcional	Esf	GND	RP	Mod	IU	Fte	Valor
2121 216H 0001	Ajuda de Custo para Moradia ou Auxílio-Moradia a Agentes Públicos - Nacional (Seq: 1298) <i>Produto: Agente público beneficiado (unidade): 2</i>		F	3 - ODC	2	90	0	174	30.000
Operações Especiais									12.892.198
2121 09HB	Contribuição da União, de suas Autarquias e Fundações para o Custeio do Regime de Previdência dos Servidores Públicos Federais	22 846							12.892.198
2121 09HB 0010	Contribuição da União, de suas Autarquias e Fundações para o Custeio do Regime de Previdência dos Servidores Públicos Federais - Na Região Norte (Seq: 1299)		F	1 - PES	0	91	0	100	12.892.198
Total									773.127.600

**30000 - Ministério da Justiça e
Segurança Pública**

Órgão: 30000 - Ministério da Justiça e Segurança Pública
R\$ 1,00

Poder Executivo

Quadro Síntese

Recursos de Todas as Fontes

Código / Especificação		Lei+Créditos 2016	Empenhado 2016	PLO 2017	LOA 2017	PLO 2018
Total		15.750.019.143	13.273.068.927	13.297.482.120	14.286.557.723	15.353.075.675
Programa						
0089	Previdência de Inativos e Pensionistas da União	3.035.662.851	3.023.335.010	3.011.936.243	3.011.936.243	3.714.503.065
0901	Operações Especiais: Cumprimento de Sentenças Judiciais	7.100.587	7.004.347	15.534.770	15.534.770	13.401.389
0909	Operações Especiais: Outros Encargos Especiais	57.715.340	7.878.497	71.347.710	71.347.710	75.292.764
0910	Operações Especiais: Gestão da Participação em Organismos e Entidades Nacionais e Internacionais	107.360	106.416	4.725.378	4.723.119	5.204.731
0999	Reserva de Contingência	713.450.434		944.073.579	944.073.579	959.588.388
2016	Políticas para as Mulheres: Promoção da Igualdade e Enfrentamento à Violência			81.633.853	96.543.174	
2034	Promoção da Igualdade Racial e Superação do Racismo			18.911.086	19.657.165	
2062	Promoção, Proteção e Defesa dos Direitos Humanos de Crianças e Adolescentes			41.943.861	66.067.816	
2063	Promoção e Defesa dos Direitos de Pessoas com Deficiência			2.302.699	6.723.922	
2064	Promoção e Defesa dos Direitos Humanos			77.271.823	86.610.960	
2065	Proteção e Promoção dos Direitos dos Povos Indígenas	42.911.073	41.731.123	41.244.260	43.241.292	48.790.605
2081	Justiça, Cidadania e Segurança Pública	4.751.837.935	3.263.341.874	1.780.707.863	2.656.753.600	2.105.670.592
2085	Redução do impacto social do álcool e outras drogas: Prevenção, Cuidado e Reinserção Social	116.715.899	99.978.680	80.000.000	143.221.333	90.000.000
2112	Programa de Gestão e Manutenção do Ministério da Justiça e Segurança Pública	7.024.517.664	6.829.692.980	7.125.848.995	7.120.123.040	8.340.624.141
Função						
03	Essencial à Justiça	17.585.666	8.585.666	10.100.000	9.886.765	10.000.000
04	Administração	92.634.492	89.900.598	290.101.970	285.789.471	241.799.024
06	Segurança Pública	8.535.624.505	8.037.012.452	7.429.746.553	8.303.895.529	9.144.679.863
09	Previdência Social	3.036.853.851	3.024.452.160	3.013.211.065	3.013.211.065	3.714.503.065
13	Cultura	4.140.177	4.054.848	3.736.685	3.680.243	3.680.243
14	Direitos da Cidadania	3.285.997.731	2.095.191.092	1.515.839.232	1.635.357.472	1.184.926.208
28	Encargos Especiais	63.732.287	13.872.110	90.124.488	90.115.051	93.898.884
99	Reserva de Contingência	713.450.434		944.622.127	944.622.127	959.588.388
Subfunção						
031	Ação Legislativa	700.004	689.833	700.000	685.221	
122	Administração Geral	6.681.196.241	6.497.980.768	5.870.633.378	5.865.283.223	6.756.162.589
125	Normatização e Fiscalização	16.542.795	15.952.354	15.348.178	15.731.484	22.989.110
128	Formação de Recursos Humanos	14.686.670	14.629.787	5.790.000	5.940.000	15.000.000
131	Comunicação Social	17.745.666	8.745.666	15.300.000	14.981.203	10.200.000
181	Policciamento	1.275.832.786	1.014.581.391	1.041.895.781	1.916.354.495	1.493.474.754
183	Informação e Inteligência	807.646.332	706.859.106	19.000.000	18.630.535	5.000.000
242	Assistência ao Portador de Deficiência			2.302.699	6.723.922	
243	Assistência à Criança e ao Adolescente			41.943.861	66.067.816	
272	Previdência do Regime Estatutário	3.035.662.851	3.023.335.010	3.011.936.243	3.011.936.243	3.714.503.065
274	Previdência Especial	1.191.000	1.117.150	1.274.822	1.274.822	
301	Atenção Básica	107.138.849	106.772.498	106.488.732	106.488.732	104.273.938
331	Proteção e Benefícios ao Trabalhador	207.553.167	205.320.478	215.586.290	215.586.290	220.092.549
391	Patrimônio Histórico, Artístico e Arqueológico	29.384.022	27.698.061	22.624.685	22.200.655	26.958.823
421	Custódia e Reintegração Social	2.558.556.283	1.474.217.506	656.120.082	657.920.082	535.018.118
422	Direitos Individuais, Coletivos e Difusos	196.771.655	139.573.288	298.490.762	387.045.662	129.499.140
423	Assistência aos Povos Indígenas	22.228.101	21.723.922	22.159.397	23.829.565	22.121.252
845	Outras Transferências			340.000	332.822	
846	Outros Encargos Especiais	63.732.287	13.872.110	1.004.925.083	1.004.922.824	1.338.193.949
999	Reserva de Contingência	713.450.434		944.622.127	944.622.127	959.588.388
Unidade						
30101	Ministério da Justiça e Segurança Pública - Administração Direta	1.550.648.055	1.329.381.764	920.158.957	1.234.578.543	720.396.954
30103	Arquivo Nacional	101.614.697	98.830.456	101.382.102	101.012.149	105.947.000
30107	Departamento de Polícia Rodoviária Federal	3.973.334.660	3.586.981.425	3.681.694.223	3.729.732.966	4.580.985.581
30108	Departamento de Polícia Federal	6.005.311.857	5.791.977.650	6.124.103.180	6.126.603.180	7.304.385.575
30202	Fundação Nacional do Índio - FUNAI	536.194.679	533.094.264	547.977.870	548.659.931	565.202.405
30211	Conselho Administrativo de Defesa Econômica	33.835.956	32.989.389	36.317.379	36.317.379	46.063.141
30905	Fundo de Defesa de Direitos Difusos	345.322.850	2.402.207	569.835.538	569.835.538	802.098.460
30907	Fundo Penitenciário Nacional - FUNPEN	2.612.572.154	1.483.640.782	689.120.082	690.920.082	570.018.118
30911	Fundo Nacional de Segurança Pública	469.897.727	313.792.310	506.376.348	1.065.160.181	561.909.523
30912	Fundo Nacional Antidrogas	121.286.508	99.978.680	83.128.590	146.349.923	96.068.918
30913	Fundo Nacional para a Criança e o Adolescente - FNCA			19.323.120	19.323.120	
30914	Fundo Nacional do Idoso - FNI			18.064.731	18.064.731	
Grupo de Despesa						
1	Pessoal e Encargos Sociais	8.584.925.885	8.470.424.971	8.610.761.991	8.610.761.991	10.594.924.795

Órgão: 30000 - Ministério da Justiça e Segurança Pública

R\$ 1,00

Poder Executivo

Quadro Síntese

Recursos de Todas as Fontes

Código / Especificação		Lei+Créditos 2016	Empenhado 2016	PLO 2017	LOA 2017	PLO 2018		
Grupo de Despesa								
3	Outras Despesas Correntes	3.850.623.681	2.966.685.085	3.228.241.279	3.394.507.482	2.923.835.281		
4	Investimentos	2.600.819.143	1.835.958.871	510.744.460	1.333.553.860	874.727.211		
5	Inversões Financeiras			3.112.263	3.112.263			
9	Reserva de Contingência	713.650.434		944.622.127	944.622.127	959.588.388		
Fonte	1-PES	2-JUR	3-ODC	4-INV	5-IFI	6-AMT	9-RES	Total
100	9.197.667.382		1.665.461.747	290.812.505				11.153.941.634
118			99.563.695	251.663.694				351.227.389
139			2.465.827	2.000.000			4.465.828	8.931.655
150			89.756.112	6.328.845			11.077.622	107.162.579
156	96.540.475							96.540.475
169	1.143.728.285							1.143.728.285
174			926.837.801	218.010.119			932.153.759	2.077.001.679
180			87.795.707	105.912.048			1.195.728	194.903.483
186			22.170.000				10.695.451	32.865.451
250			112.917					112.917
296			29.671.475					29.671.475
956	15.574.588							15.574.588
969	141.414.065							141.414.065
Total	10.594.924.795		2.923.835.281	874.727.211			959.588.388	15.353.075.675

**30101 - Ministério da Justiça e
Segurança Pública - Administração
Direta**

Órgão: 30000 - Ministério da Justiça e Segurança Pública

R\$ 1,00

Unidade: 30101 - Ministério da Justiça e Segurança Pública - Administração Direta

Quadro Síntese		Recursos de Todas as Fontes				
Código / Especificação		Lei+Créditos 2016	Empenhado 2016	PLO 2017	LOA 2017	PLO 2018
Total		1.550.648.055	1.329.381.764	920.158.957	1.234.578.543	720.396.954
Programa						
0089	Previdência de Inativos e Pensionistas da União	122.597.839	121.089.728	132.515.701	132.515.701	128.741.184
0901	Operações Especiais: Cumprimento de Sentenças Judiciais			200.000	200.000	
0909	Operações Especiais: Outros Encargos Especiais	260.000	242.649	338.256	338.256	286.488
2016	Políticas para as Mulheres: Promoção da Igualdade e Enfrentamento à Violência			81.633.853	96.543.174	
2034	Promoção da Igualdade Racial e Superação do Racismo			18.911.086	19.657.165	
2062	Promoção, Proteção e Defesa dos Direitos Humanos de Crianças e Adolescentes			23.169.289	47.293.244	
2063	Promoção e Defesa dos Direitos de Pessoas com Deficiência			2.302.699	6.723.922	
2064	Promoção e Defesa dos Direitos Humanos			60.131.097	69.470.234	
2081	Justiça, Cidadania e Segurança Pública	1.004.643.894	806.120.983	46.306.536	311.597.285	75.445.200
2112	Programa de Gestão e Manutenção do Ministério da Justiça e Segurança Pública	423.146.322	401.928.404	554.650.440	550.239.562	515.924.082
Função						
03	Essencial à Justiça	17.585.666	8.585.666	10.100.000	9.886.765	10.000.000
04	Administração			198.489.770	194.544.965	146.926.389
06	Segurança Pública	1.305.204.539	1.133.504.429	315.998.650	580.825.050	369.687.543
09	Previdência Social	122.857.839	121.332.378	132.853.957	132.853.957	128.741.184
14	Direitos da Cidadania	105.000.011	65.959.291	262.176.580	315.934.984	64.755.350
28	Encargos Especiais			540.000	532.822	286.488
Subfunção						
031	Ação Legislativa	700.004	689.833	700.000	685.221	
122	Administração Geral	373.941.440	362.023.272	479.602.884	475.567.806	429.825.363
131	Comunicação Social	17.585.666	8.585.666	15.100.000	14.781.203	10.000.000
181	Policciamento	154.214.855	94.482.978	15.885.536	281.171.674	63.245.200
183	Informação e Inteligência	807.646.332	706.859.106	19.000.000	18.630.535	5.000.000
242	Assistência ao Portador de Deficiência			2.302.699	6.723.922	
243	Assistência à Criança e ao Adolescente			23.169.289	47.293.244	
272	Previdência do Regime Estatutário	122.597.839	121.089.728	132.515.701	132.515.701	128.741.184
274	Previdência Especial	260.000	242.649	338.256	338.256	
301	Atenção Básica	6.636.626	6.448.380	6.209.304	6.209.304	6.634.656
331	Proteção e Benefícios ao Trabalhador	14.098.849	13.997.516	15.180.384	15.180.384	18.543.369
422	Direitos Individuais, Coletivos e Difusos	52.966.444	14.962.635	173.757.036	199.090.603	12.800.000
845	Outras Transferências			340.000	332.822	
846	Outros Encargos Especiais			36.057.868	36.057.868	45.607.182
Grupo de Despesa						
1	Pessoal e Encargos Sociais	358.776.746	355.093.545	445.210.812	445.210.812	453.981.964
3	Outras Despesas Correntes	797.536.050	731.620.072	405.958.758	435.266.530	207.664.990
4	Investimentos	394.335.259	242.668.147	68.989.387	354.101.201	58.750.000
Fonte						
100	325.240.780		207.569.284	58.750.000		591.560.064
156	70.550.944					70.550.944
169	41.657.772					41.657.772
180			95.706			95.706
956	11.381.774					11.381.774
969	5.150.694					5.150.694
Total	453.981.964		207.664.990	58.750.000		720.396.954

Órgão: 30000 - Ministério da Justiça e Segurança Pública

R\$ 1,00

Unidade: 30101 - Ministério da Justiça e Segurança Pública - Administração Direta

Quadro dos Créditos Orçamentários

Recursos de Todas as Fontes

Programática	Programa/Ação/Localização	Funcional	Esf	GND	RP	Mod	IU	Fte	Valor
0089	Previdência de Inativos e Pensionistas da União								128.741.184
	Operações Especiais								128.741.184
0089 0181	Aposentadorias e Pensões Civis da União	09 272							128.741.184
0089 0181 0053	Aposentadorias e Pensões Civis da União - No Distrito Federal (Seq: 1300)								128.741.184
			S	1 - PES	1	90	0	156	70.550.944
			S	1 - PES	1	90	0	169	41.657.772
			S	1 - PES	1	90	0	956	11.381.774
			S	1 - PES	1	90	0	969	5.150.694
0909	Operações Especiais: Outros Encargos Especiais								286.488
	Operações Especiais								286.488
0909 0536	Benefícios e Pensões Indenizatórias Decorrentes de Legislação Especial e/ou Decisões Judiciais	28 846							286.488
0909 0536 0053	Benefícios e Pensões Indenizatórias Decorrentes de Legislação Especial e/ou Decisões Judiciais - No Distrito Federal (Seq: 1301)								286.488
			S	3 - ODC	1	90	0	100	286.488
2081	Justiça, Cidadania e Segurança Pública								75.445.200
	Atividades								74.445.200
2081 2017	Política Nacional de Justiça	14 422							7.000.000
2081 2017 0001	Política Nacional de Justiça - Nacional (Seq: 1302)								7.000.000
	Produto: Evento apoiado (unidade): 10		F	3 - ODC	2	30	0	100	700.000
			F	3 - ODC	2	50	0	100	600.000
			F	3 - ODC	2	80	0	100	700.000
			F	3 - ODC	2	90	0	100	4.900.000
			F	4 - INV	2	90	0	100	100.000
2081 20UD	Prevenção à Violência e à Criminalidade	06 181							6.845.200
2081 20UD 0001	Prevenção à Violência e à Criminalidade - Nacional (Seq: 1303)								6.845.200
	Produto: Projeto apoiado (unidade): 3		F	3 - ODC	2	90	0	100	6.845.200
2081 2334	Proteção e Defesa do Consumidor	14 422							3.700.000
2081 2334 0001	Proteção e Defesa do Consumidor - Nacional (Seq: 1304)								3.700.000
	Produto: Ação implementada (unidade): 40		F	3 - ODC	2	90	0	100	3.535.000
			F	3 - ODC	2	91	0	100	15.000
			F	4 - INV	2	90	0	100	150.000
2081 8855	Fortalecimento das Instituições de Segurança Pública	06 181							52.000.000
2081 8855 0001	Fortalecimento das Instituições de Segurança Pública - Nacional (Seq: 1305)								52.000.000
	Produto: Projeto apoiado (unidade): 5		F	4 - INV	2	30	0	100	42.000.000
			F	4 - INV	2	90	0	100	10.000.000
2081 8858	Valorização de Profissionais e Operadores de Segurança Pública	06 181							4.400.000
2081 8858 0001	Valorização de Profissionais e Operadores de Segurança Pública - Nacional (Seq: 1306)								4.400.000
	Produto: Capacitação realizada (unidade): 4.000		F	3 - ODC	2	90	0	100	4.400.000
2081 8946	Promoção da Justiça de Transição e da Anistia Política	14 422							500.000
2081 8946 0001	Promoção da Justiça de Transição e da Anistia Política - Nacional (Seq: 1307)								500.000
	Produto: Projeto de memória/reparação executado (unidade): 1		F	3 - ODC	2	90	0	100	500.000
	Projetos								1.000.000
2081 13FC	Implantação do Memorial da Anistia Política do Brasil	14 422							1.000.000
2081 13FC 0001	Implantação do Memorial da Anistia Política do Brasil - Nacional (Seq: 1308)								1.000.000
	Produto: Memorial implantado (% de execução): 11		F	4 - INV	2	90	0	100	1.000.000
2112	Programa de Gestão e Manutenção do Ministério da Justiça e Segurança Pública								515.924.082
	Atividades								464.624.500
2112 2000	Administração da Unidade	04 122							146.926.389
2112 2000 0001	Administração da Unidade - Nacional (Seq: 1309)								146.926.389
			F	3 - ODC	2	90	0	100	141.330.683
			F	3 - ODC	2	90	0	180	95.706
			F	4 - INV	2	90	0	100	5.500.000
2112 2004	Assistência Médica e Odontológica aos Servidores Civis, Empregados, Militares e seus Dependentes	14 301							6.634.656
2112 2004 0053	Assistência Médica e Odontológica aos Servidores Civis, Empregados, Militares e seus Dependentes - No Distrito Federal (Seq: 1310)								6.634.656
			S	3 - ODC	1	90	0	100	6.634.656
2112 20TP	Ativos Civis da União	06 122							279.920.086
2112 20TP 0053	Ativos Civis da União - No Distrito Federal (Seq: 1311)								279.920.086
			F	1 - PES	1	90	0	100	279.920.086
2112 212B	Benefícios Obrigatórios aos Servidores Civis, Empregados, Militares e seus Dependentes	06 331							18.543.369
2112 212B 0053	Benefícios Obrigatórios aos Servidores Civis, Empregados, Militares e seus Dependentes - No Distrito Federal (Seq: 1312)								18.543.369
			F	3 - ODC	1	90	0	100	18.543.369

Órgão: 30000 - Ministério da Justiça e Segurança Pública

R\$ 1,00

Unidade: 30101 - Ministério da Justiça e Segurança Pública - Administração Direta

Quadro dos Créditos Orçamentários

Recursos de Todas as Fontes

Programática	Programa/Ação/Localização	Funcional	Esf	GND	RP	Mod	IU	Fte	Valor
2112 216H	Ajuda de Custo para Moradia ou Auxílio-Moradia a Agentes Públicos	06 122							2.000.000
2112 216H 0001	Ajuda de Custo para Moradia ou Auxílio-Moradia a Agentes Públicos - Nacional (Seq: 1313) <i>Produto: Agente público beneficiado (unidade): 75</i>		F	3 - ODC	2	90	0	100	2.000.000
2112 2733	Qualificação e Democratização do Processo Administrativo e Elaboração Normativa	14 422							600.000
2112 2733 0001	Qualificação e Democratização do Processo Administrativo e Elaboração Normativa - Nacional (Seq: 8020) <i>Produto: Documento produzido (unidade): 5</i>		F	3 - ODC	2	80	0	100	500.000
			F	3 - ODC	2	90	0	100	100.000
2112 4641	Publicidade de Utilidade Pública	03 131							10.000.000
2112 4641 0001	Publicidade de Utilidade Pública - Nacional (Seq: 1315)		F	3 - ODC	2	90	0	100	10.000.000
Projetos									5.978.888
2112 15BI	Reforma, Restauração e Adequação do Edifício Sede e dos Anexos I e II do Ministério da Justiça e Segurança Pública	06 122							978.888
2112 15BI 5664	Reforma, Restauração e Adequação do Edifício Sede e dos Anexos I e II do Ministério da Justiça e Segurança Pública - Em Brasília - DF (Seq: 1316) <i>Produto: Edifício reformado (% de execução física): 1</i>		F	3 - ODC	2	90	0	100	978.888
2112 3974	Implantação da Plataforma Nacional de Informações sobre Justiça, Cidadania e Segurança Pública	06 183							5.000.000
2112 3974 0001	Implantação da Plataforma Nacional de Informações sobre Justiça, Cidadania e Segurança Pública - Nacional (Seq: 1317) <i>Produto: Sistema implantado (unidade): 5</i>		F	3 - ODC	2	90	0	100	5.000.000
Operações Especiais									45.320.694
2112 09HB	Contribuição da União, de suas Autarquias e Fundações para o Custeio do Regime de Previdência dos Servidores Públicos Federais	14 846							45.320.694
2112 09HB 0053	Contribuição da União, de suas Autarquias e Fundações para o Custeio do Regime de Previdência dos Servidores Públicos Federais - No Distrito Federal (Seq: 1318)		F	1 - PES	0	91	0	100	45.320.694
Total									720.396.954

30103 - Arquivo Nacional

Órgão: 30000 - Ministério da Justiça e Segurança Pública
Unidade: 30103 - Arquivo Nacional

R\$ 1,00

Quadro Síntese		Recursos de Todas as Fontes			
Código / Especificação	Lei+Créditos 2016	Empenhado 2016	PLO 2017	LOA 2017	PLO 2018
Total	101.614.697	98.830.456	101.382.102	101.012.149	105.947.000
Programa					
0089 Previdência de Inativos e Pensionistas da União	8.872.845	8.823.442	9.662.902	9.662.902	10.969.634
0910 Operações Especiais: Gestão da Participação em Organismos e Entidades Nacionais e Internacionais	107.360	106.416	107.000	104.741	104.731
2081 Justiça, Cidadania e Segurança Pública	25.243.845	23.643.214	18.888.000	18.520.412	23.278.580
2112 Programa de Gestão e Manutenção do Ministério da Justiça e Segurança Pública	67.390.647	66.257.385	72.724.200	72.724.094	71.594.055
Função					
04 Administração	92.634.492	89.900.598	91.612.200	91.244.506	94.872.635
09 Previdência Social	8.872.845	8.823.442	9.662.902	9.662.902	10.969.634
28 Encargos Especiais	107.360	106.416	107.000	104.741	104.731
Subfunção					
122 Administração Geral	62.693.091	61.634.281	59.329.290	59.329.184	58.088.324
272 Previdência do Regime Estatutário	8.872.845	8.823.442	9.662.902	9.662.902	10.969.634
301 Atenção Básica	1.172.927	1.172.927	1.200.000	1.200.000	1.129.846
331 Proteção e Benefícios ao Trabalhador	3.524.629	3.450.176	3.554.460	3.554.460	3.502.416
391 Patrimônio Histórico, Artístico e Arqueológico	25.243.845	23.643.214	18.888.000	18.520.412	23.278.580
846 Outros Encargos Especiais	107.360	106.416	8.747.450	8.745.191	8.978.200
Grupo de Despesa					
1 Pessoal e Encargos Sociais	71.544.336	70.450.523	77.627.642	77.627.642	77.909.827
3 Outras Despesas Correntes	30.030.151	28.339.908	22.474.460	22.104.507	26.778.773
4 Investimentos	40.210	40.024	1.280.000	1.280.000	1.258.400
Fonte					
100	66.940.193				94.839.403
150		26.640.810	1.258.400		137.963
156	1.554.144	137.963			1.554.144
169	8.156.295				8.156.295
956	250.726				250.726
969	1.008.469				1.008.469
Total	77.909.827	26.778.773	1.258.400		105.947.000

Órgão: 30000 - Ministério da Justiça e Segurança Pública
 Unidade: 30103 - Arquivo Nacional

R\$ 1,00

Quadro dos Créditos Orçamentários

Recursos de Todas as Fontes

Programática	Programa/Ação/Localização	Funcional	Esf	GND	RP	Mod	IU	Fte	Valor
0089	Previdência de Inativos e Pensionistas da União								10.969.634
	Operações Especiais								10.969.634
0089 0181	Aposentadorias e Pensões Civis da União	09 272							10.969.634
0089 0181 0033	Aposentadorias e Pensões Civis da União - No Estado do Rio de Janeiro (Seq: 1319)								10.969.634
			S	1 - PES	1	90	0	156	1.554.144
			S	1 - PES	1	90	0	169	8.156.295
			S	1 - PES	1	90	0	956	250.726
			S	1 - PES	1	90	0	969	1.008.469
0910	Operações Especiais: Gestão da Participação em Organismos e Entidades Nacionais e Internacionais								104.731
	Operações Especiais								104.731
0910 000Q	Contribuições a Organismos Internacionais sem Exigência de Programação Específica	28 846							104.731
0910 000Q 0002	Contribuições a Organismos Internacionais sem Exigência de Programação Específica - No Exterior (Seq: 1320)								104.731
			F	3 - ODC	2	80	0	100	104.731
2081	Justiça, Cidadania e Segurança Pública								23.278.580
	Atividades								23.278.580
2081 2810	Preservação e Acesso ao Patrimônio Arquivístico Nacional	04 391							23.278.580
2081 2810 0001	Preservação e Acesso ao Patrimônio Arquivístico Nacional - Nacional (Seq: 1321) <i>Produto: Acervo preservado (unidade): 883</i>								23.278.580
			F	3 - ODC	2	90	0	100	21.778.217
			F	3 - ODC	2	90	0	150	137.963
			F	3 - ODC	2	91	0	100	104.000
			F	4 - INV	2	90	0	100	1.258.400
2112	Programa de Gestão e Manutenção do Ministério da Justiça e Segurança Pública								71.594.055
	Atividades								62.720.586
2112 2004	Assistência Médica e Odontológica aos Servidores Civis, Empregados, Militares e seus Dependentes	04 301							1.129.846
2112 2004 0033	Assistência Médica e Odontológica aos Servidores Civis, Empregados, Militares e seus Dependentes - No Estado do Rio de Janeiro (Seq: 1322)								1.129.846
			S	3 - ODC	1	90	0	100	1.129.846
2112 20TP	Ativos Civis da União	04 122							58.066.724
2112 20TP 0033	Ativos Civis da União - No Estado do Rio de Janeiro (Seq: 1323)								58.066.724
			F	1 - PES	1	90	0	100	58.066.724
2112 212B	Benefícios Obrigatórios aos Servidores Civis, Empregados, Militares e seus Dependentes	04 331							3.502.416
2112 212B 0033	Benefícios Obrigatórios aos Servidores Civis, Empregados, Militares e seus Dependentes - No Estado do Rio de Janeiro (Seq: 1324)								3.502.416
			F	3 - ODC	1	90	0	100	3.502.416
2112 216H	Ajuda de Custo para Moradia ou Auxílio-Moradia a Agentes Públicos	04 122							21.600
2112 216H 0001	Ajuda de Custo para Moradia ou Auxílio-Moradia a Agentes Públicos - Nacional (Seq: 1325) <i>Produto: Agente público beneficiado (unidade): 3</i>								21.600
			F	3 - ODC	2	90	0	100	21.600
	Operações Especiais								8.873.469
2112 09HB	Contribuição da União, de suas Autarquias e Fundações para o Custeio do Regime de Previdência dos Servidores Públicos Federais	04 846							8.873.469
2112 09HB 0033	Contribuição da União, de suas Autarquias e Fundações para o Custeio do Regime de Previdência dos Servidores Públicos Federais - No Estado do Rio de Janeiro (Seq: 1326)								8.873.469
			F	1 - PES	0	91	0	100	8.873.469
Total									105.947.000

**30107 - Departamento de Polícia
Rodoviária Federal**

Órgão: 30000 - Ministério da Justiça e Segurança Pública
 Unidade: 30107 - Departamento de Polícia Rodoviária Federal

R\$ 1,00

Quadro Síntese		Recursos de Todas as Fontes				
Código / Especificação		Lei+Créditos 2016	Empenhado 2016	PLO 2017	LOA 2017	PLO 2018
Total		3.973.334.660	3.586.981.425	3.681.694.223	3.729.732.966	4.580.985.581
Programa						
0089	Previdência de Inativos e Pensionistas da União	1.176.316.133	1.174.607.039	1.157.949.000	1.157.949.000	1.471.903.602
0909	Operações Especiais: Outros Encargos Especiais	22.253.496	3.570.590	27.229.836	27.229.836	27.299.100
0999	Reserva de Contingência	308.028.841		156.569.118	156.569.118	
2081	Justiça, Cidadania e Segurança Pública	183.081.070	164.926.837	108.395.056	156.433.799	304.800.000
2112	Programa de Gestão e Manutenção do Ministério da Justiça e Segurança Pública	2.283.655.120	2.243.876.959	2.231.551.213	2.231.551.213	2.776.982.879
Função						
06	Segurança Pública	2.466.736.190	2.408.803.796	2.339.946.269	2.387.985.012	3.081.782.879
09	Previdência Social	1.176.741.133	1.175.009.925	1.158.350.340	1.158.350.340	1.471.903.602
28	Encargos Especiais	21.828.496	3.167.704	26.828.496	26.828.496	27.299.100
99	Reserva de Contingência	308.028.841		156.569.118	156.569.118	
Subfunção						
122	Administração Geral	2.161.609.799	2.122.855.340	1.801.046.033	1.801.046.033	2.219.068.940
131	Comunicação Social	160.000	160.000	200.000	200.000	200.000
181	Policamento	183.081.070	164.926.837	108.395.056	156.433.799	304.800.000
272	Previdência do Regime Estatutário	1.176.316.133	1.174.607.039	1.157.949.000	1.157.949.000	1.471.903.602
274	Previdência Especial	425.000	402.886	401.340	401.340	
301	Atenção Básica	45.471.563	45.437.370	45.600.000	45.600.000	45.437.376
331	Proteção e Benefícios ao Trabalhador	76.413.758	75.424.249	72.705.180	72.705.180	74.880.528
846	Outros Encargos Especiais	21.828.496	3.167.704	338.828.496	338.828.496	464.695.135
999	Reserva de Contingência	308.028.841		156.569.118	156.569.118	
Grupo de Despesa						
1	Pessoal e Encargos Sociais	3.021.219.964	2.993.527.617	2.958.637.089	2.958.637.089	3.812.971.408
3	Outras Despesas Correntes	568.512.814	530.207.370	533.988.016	534.838.016	638.014.173
4	Investimentos	75.573.041	63.246.437	32.500.000	79.688.743	130.000.000
9	Reserva de Contingência	308.028.841		156.569.118	156.569.118	
Fonte						
1-PES						
100	3.361.216.688		149.929.369	24.219.733		3.535.365.790
150			32.815.325	1.974.993		34.790.318
169	402.044.685					402.044.685
174			455.269.479	103.805.274		559.074.753
969	49.710.035					49.710.035
Total	3.812.971.408		638.014.173	130.000.000		4.580.985.581

Órgão: 30000 - Ministério da Justiça e Segurança Pública
 Unidade: 30107 - Departamento de Polícia Rodoviária Federal

R\$ 1,00

Quadro dos Créditos Orçamentários

Recursos de Todas as Fontes

Programática	Programa/Ação/Localização	Funcional	Esf	GND	RP	Mod	IU	Fte	Valor
0089	Previdência de Inativos e Pensionistas da União								1.471.903.602
	Operações Especiais								1.471.903.602
0089 0181	Aposentadorias e Pensões Cíveis da União	09 272							1.471.903.602
0089 0181 0001	Aposentadorias e Pensões Cíveis da União - Nacional (Seq: 1327)		S	1 - PES	1	90	0	100	1.020.148.882
			S	1 - PES	1	90	0	169	402.044.685
			S	1 - PES	1	90	0	969	49.710.035
0909	Operações Especiais: Outros Encargos Especiais								27.299.100
	Operações Especiais								27.299.100
0909 000M	Indenização a Servidores em Exercício em Localidades de Fronteira (Lei nº 12.855, de 2013)	28 846							26.832.000
0909 000M 0001	Indenização a Servidores em Exercício em Localidades de Fronteira (Lei nº 12.855, de 2013) - Nacional (Seq: 1328)		F	3 - ODC	1	90	0	100	26.832.000
0909 0536	Benefícios e Pensões Indenizatórias Decorrentes de Legislação Especial e/ou Decisões Judiciais	28 846							467.100
0909 0536 0001	Benefícios e Pensões Indenizatórias Decorrentes de Legislação Especial e/ou Decisões Judiciais - Nacional (Seq: 1329)		S	3 - ODC	1	90	0	100	467.100
2081	Justiça, Cidadania e Segurança Pública								304.800.000
	Atividades								274.800.000
2081 2723	Policimento Ostensivo nas Rodovias e Estradas Federais	06 181							244.800.000
2081 2723 0001	Policimento Ostensivo nas Rodovias e Estradas Federais - Nacional (Seq: 1331) <i>Produto: Procedimento realizado (unidade): 18.801</i>		F	3 - ODC	2	90	0	100	2.142.366
			F	3 - ODC	2	90	0	174	170.657.634
			F	4 - INV	2	90	0	100	24.194.726
			F	4 - INV	2	90	0	174	47.805.274
2081 86A1	Processamento e Arrecadação de Multas Aplicadas pela Polícia Rodoviária Federal	06 181							30.000.000
2081 86A1 0001	Processamento e Arrecadação de Multas Aplicadas pela Polícia Rodoviária Federal - Nacional (Seq: 1332) <i>Produto: Multa processada (unidade): 5.910.165</i>		F	3 - ODC	2	90	0	174	30.000.000
	Projetos								30.000.000
2081 154T	Aprimoramento da Infraestrutura da Polícia Rodoviária Federal	06 181							30.000.000
2081 154T 0001	Aprimoramento da Infraestrutura da Polícia Rodoviária Federal - Nacional (Seq: 1333) <i>Produto: Obra realizada (unidade): 18</i>		F	3 - ODC	2	90	0	174	12.000.000
			F	4 - INV	2	90	0	174	18.000.000
2112	Programa de Gestão e Manutenção do Ministério da Justiça e Segurança Pública								2.776.982.879
	Atividades								2.339.586.844
2112 2000	Administração da Unidade	06 122							315.227.170
2112 2000 0001	Administração da Unidade - Nacional (Seq: 1334)		F	3 - ODC	2	90	0	150	32.815.325
			F	3 - ODC	2	90	0	174	242.411.845
			F	4 - INV	2	90	0	100	25.007
			F	4 - INV	2	90	0	150	1.974.993
			F	4 - INV	2	90	0	174	38.000.000
2112 2004	Assistência Médica e Odontológica aos Servidores Cíveis, Empregados, Militares e seus Dependentes	06 301							45.437.376
2112 2004 0001	Assistência Médica e Odontológica aos Servidores Cíveis, Empregados, Militares e seus Dependentes - Nacional (Seq: 1335)		S	3 - ODC	1	90	0	100	45.437.376
2112 20TP	Ativos Cíveis da União	06 122							1.903.671.771
2112 20TP 0001	Ativos Cíveis da União - Nacional (Seq: 1336)		F	1 - PES	1	90	0	100	1.903.671.771
2112 212B	Benefícios Obrigatórios aos Servidores Cíveis, Empregados, Militares e seus Dependentes	06 331							74.880.528
2112 212B 0001	Benefícios Obrigatórios aos Servidores Cíveis, Empregados, Militares e seus Dependentes - Nacional (Seq: 1337)		F	3 - ODC	1	90	0	100	74.880.528
2112 216H	Ajuda de Custo para Moradia ou Auxílio-Moradia a Agentes Públicos	06 122							169.999
2112 216H 0001	Ajuda de Custo para Moradia ou Auxílio-Moradia a Agentes Públicos - Nacional (Seq: 8021) <i>Produto: Agente público beneficiado (unidade): 1</i>		F	3 - ODC	2	90	0	100	169.999
2112 4641	Publicidade de Utilidade Pública	06 131							200.000
2112 4641 0001	Publicidade de Utilidade Pública - Nacional (Seq: 1338)		F	3 - ODC	2	90	0	174	200.000
	Operações Especiais								437.396.035
2112 09HB	Contribuição da União, de suas Autarquias e Fundações para o Custeio do Regime de Previdência dos Servidores Públicos Federais	06 846							437.396.035

Órgão: 30000 - Ministério da Justiça e Segurança Pública
 Unidade: 30107 - Departamento de Polícia Rodoviária Federal

R\$ 1,00

Quadro dos Créditos Orçamentários

Recursos de Todas as Fontes

Programática	Programa/Ação/Localização	Funcional	Esf	GND	RP	Mod	IU	Fte	Valor
2112 09HB 0001	Contribuição da União, de suas Autarquias e Fundações para o Custeio do Regime de Previdência dos Servidores Públicos Federais - Nacional (Seq: 1339)		F	1 - PES	0	91	0	100	437.396.035
Total									4.580.985.581

30108 - Departamento de Polícia Federal

Órgão: 30000 - Ministério da Justiça e Segurança Pública
 Unidade: 30108 - Departamento de Polícia Federal

R\$ 1,00

Quadro Síntese		Recursos de Todas as Fontes				
Código / Especificação		Lei+Créditos 2016	Empenhado 2016	PLO 2017	LOA 2017	PLO 2018
Total		6.005.311.857	5.791.977.650	6.124.103.180	6.126.603.180	7.304.385.575
Programa						
0089	Previdência de Inativos e Pensionistas da União	1.616.106.232	1.607.141.820	1.591.980.000	1.591.980.000	1.976.697.021
0909	Operações Especiais: Outros Encargos Especiais	35.040.844	3.923.913	43.063.188	43.063.188	47.545.248
0910	Operações Especiais: Gestão da Participação em Organismos e Entidades Nacionais e Internacionais			4.618.378	4.618.378	5.100.000
0999	Reserva de Contingência	59.578.732		217.016.328	217.016.328	143.743.388
2081	Justiça, Cidadania e Segurança Pública	484.125.804	456.009.053	417.028.841	419.528.841	578.520.031
2112	Programa de Gestão e Manutenção do Ministério da Justiça e Segurança Pública	3.810.460.245	3.724.902.864	3.850.396.445	3.850.396.445	4.552.779.887
Função						
06	Segurança Pública	4.294.586.049	4.180.911.917	4.267.425.286	4.269.925.286	5.131.299.918
09	Previdência Social	1.616.451.232	1.607.472.090	1.592.347.344	1.592.347.344	1.976.697.021
28	Encargos Especiais	34.695.844	3.593.643	47.314.222	47.314.222	52.645.248
99	Reserva de Contingência	59.578.732		217.016.328	217.016.328	143.743.388
Subfunção						
122	Administração Geral	3.665.245.169	3.580.562.467	3.181.157.799	3.181.157.799	3.695.824.636
181	Policamento	484.125.804	456.009.053	417.028.841	419.528.841	578.520.031
272	Previdência do Regime Estatutário	1.616.106.232	1.607.141.820	1.591.980.000	1.591.980.000	1.976.697.021
274	Previdência Especial	345.000	330.269	367.344	367.344	
301	Atenção Básica	48.037.733	47.913.452	47.408.304	47.408.304	45.269.568
331	Proteção e Benefícios ao Trabalhador	97.177.343	96.426.945	107.902.394	107.902.394	107.674.896
846	Outros Encargos Especiais	34.695.844	3.593.643	561.242.170	561.242.170	756.656.035
999	Reserva de Contingência	59.578.732		217.016.328	217.016.328	143.743.388
Grupo de Despesa						
1	Pessoal e Encargos Sociais	4.740.394.285	4.659.172.179	4.708.712.966	4.708.712.966	5.824.291.002
3	Outras Despesas Correntes	1.057.192.745	995.469.108	1.091.708.046	1.092.958.046	1.213.906.152
4	Investimentos	147.946.095	137.336.363	106.665.840	107.915.840	122.445.033
9	Reserva de Contingência	59.778.732		217.016.328	217.016.328	143.743.388
Fonte						
100	5.097.169.194		739.545.899	9.000.000		5.845.715.093
150			333.730			333.730
169	647.111.021					647.111.021
174			456.826.523	113.445.033	134.651.027	704.922.583
186			17.200.000		9.092.361	26.292.361
969	80.010.787					80.010.787
Total	5.824.291.002		1.213.906.152	122.445.033		7.304.385.575

Órgão: 30000 - Ministério da Justiça e Segurança Pública
 Unidade: 30108 - Departamento de Polícia Federal

R\$ 1,00

Quadro dos Créditos Orçamentários

Recursos de Todas as Fontes

Programática	Programa/Ação/Localização	Funcional	Esf	GND	RP	Mod	IU	Fte	Valor
0089	Previdência de Inativos e Pensionistas da União								1.976.697.021
	Operações Especiais								1.976.697.021
0089 0181	Aposentadorias e Pensões Cíveis da União	09 272							1.976.697.021
0089 0181 0001	Aposentadorias e Pensões Cíveis da União - Nacional (Seq: 1340)								1.976.697.021
			S	1 - PES	1	90	0	100	1.249.575.213
			S	1 - PES	1	90	0	169	647.111.021
			S	1 - PES	1	90	0	969	80.010.787
0909	Operações Especiais: Outros Encargos Especiais								47.545.248
	Operações Especiais								47.545.248
0909 000M	Indenização a Servidores em Exercício em Localidades de Fronteira (Lei nº 12.855, de 2013)	28 846							47.159.112
0909 000M 0001	Indenização a Servidores em Exercício em Localidades de Fronteira (Lei nº 12.855, de 2013) - Nacional (Seq: 1341)								47.159.112
			F	3 - ODC	1	90	0	100	47.159.112
0909 0536	Benefícios e Pensões Indenizatórias Decorrentes de Legislação Especial e/ou Decisões Judiciais	28 846							386.136
0909 0536 0001	Benefícios e Pensões Indenizatórias Decorrentes de Legislação Especial e/ou Decisões Judiciais - Nacional (Seq: 1342)								386.136
			S	3 - ODC	1	90	0	100	386.136
0910	Operações Especiais: Gestão da Participação em Organismos e Entidades Nacionais e Internacionais								5.100.000
	Operações Especiais								5.100.000
0910 0122	Contribuição à Organização Internacional de Polícia Criminal - INTERPOL (MJ)	28 846							5.100.000
0910 0122 0002	Contribuição à Organização Internacional de Polícia Criminal - INTERPOL (MJ) - No Exterior (Seq: 8022)								5.100.000
			F	3 - ODC	2	80	0	174	5.100.000
0999	Reserva de Contingência								143.743.388
	Operações Especiais								143.743.388
0999 0200	Reserva de Contingência - Financeira	99 999							143.743.388
0999 0200 6497	Reserva de Contingência - Financeira - Reserva de Contingência - Recursos provenientes de receitas próprias e vinculadas (Seq: 1343)								143.743.388
			F	9 - RES	0	99	0	174	134.651.027
			F	9 - RES	0	99	0	186	9.092.361
2081	Justiça, Cidadania e Segurança Pública								578.520.031
	Atividades								493.674.998
2081 2586	Manutenção do Sistema de Emissão de Passaporte, Controle do Tráfego Internacional e de Registros de Estrangeiros	06 181							253.115.000
2081 2586 0001	Manutenção do Sistema de Emissão de Passaporte, Controle do Tráfego Internacional e de Registros de Estrangeiros - Nacional (Seq: 1344) <i>Produto: Documento emitido (unidade): 3.037.371</i>								253.115.000
			F	3 - ODC	2	90	0	174	253.115.000
2081 2726	Prevenção e Repressão ao Tráfico Ilícito de Drogas e a Crimes Praticados contra Bens, Serviços e Interesses da União	06 181							240.559.998
2081 2726 0001	Prevenção e Repressão ao Tráfico Ilícito de Drogas e a Crimes Praticados contra Bens, Serviços e Interesses da União - Nacional (Seq: 1345) <i>Produto: Operação realizada (unidade): 1.434</i>								240.559.998
			F	3 - ODC	2	90	0	150	333.730
			F	3 - ODC	2	90	0	174	194.426.268
			F	3 - ODC	2	90	0	186	17.200.000
			F	4 - INV	2	90	0	174	28.600.000
	Projetos								84.845.033
2081 154U	Construção do Centro Nacional de Capacitação e Difusão de Ciências Forenses	06 181							15.900.000
2081 154U 5664	Construção do Centro Nacional de Capacitação e Difusão de Ciências Forenses - Em Brasília - DF (Seq: 8023) <i>Produto: Prédio construído (% de execução): 30</i>								15.900.000
			F	4 - INV	2	90	0	174	15.900.000
2081 154W	Construção do Comando de Operações Táticas da Polícia Federal no Distrito Federal	06 181							1.500.000
2081 154W 0053	Construção do Comando de Operações Táticas da Polícia Federal no Distrito Federal - No Distrito Federal (Seq: 8024) <i>Produto: Prédio construído (% de execução): 5</i>								1.500.000
			F	4 - INV	2	90	0	174	1.500.000
2081 154Z	Construção da Superintendência Regional no Estado do Pará	06 181							10.000.000
2081 154Z 0269	Construção da Superintendência Regional no Estado do Pará - No Município de Belém - PA (Seq: 8025) <i>Produto: Prédio construído (% de execução física): 17</i>								10.000.000
			F	4 - INV	2	90	0	174	10.000.000
2081 155H	Construção da Delegacia de Juiz de Fora/MG	06 181							2.250.000
2081 155H 2762	Construção da Delegacia de Juiz de Fora/MG - No Município de Juiz de Fora - MG (Seq: 8026) <i>Produto: Prédio construído (% de execução): 10</i>								2.250.000
			F	4 - INV	2	90	0	174	2.250.000
2081 15F2	Construção da Superintendência Regional no Estado da Paraíba	06 181							18.000.000
2081 15F2 1436	Construção da Superintendência Regional no Estado da Paraíba - No Município de João Pessoa - PB (Seq: 8027) <i>Produto: Prédio construído (% de execução): 45</i>								18.000.000
			F	4 - INV	2	90	0	174	18.000.000
2081 15F5	Construção da Delegacia de São José do Rio Preto/SP	06 181							2.250.000

Órgão: 30000 - Ministério da Justiça e Segurança Pública
 Unidade: 30108 - Departamento de Polícia Federal

R\$ 1,00

Quadro dos Créditos Orçamentários

Recursos de Todas as Fontes

Programática	Programa/Ação/Localização	Funcional	Esf	GND	RP	Mod	IU	Fte	Valor
2061 15F5 3922	Construção da Delegacia de São José do Rio Preto/SP - No Município de São José do Rio Preto - SP (Seq: 8028) <i>Produto: Prédio construído (% de execução): 16</i>		F	4 - INV	2	90	0	174	2.250.000
2081 15F9	Aprimoramento Institucional da Polícia Federal	06 181							34.945.033
2081 15F9 0001	Aprimoramento Institucional da Polícia Federal - Nacional (Seq: 1346) <i>Produto: Obra concluída (unidade): 10</i>		F	4 - INV	2	90	0	174	34.945.033
2112	Programa de Gestão e Manutenção do Ministério da Justiça e Segurança Pública								4.552.779.887
Atividades									3.848.769.100
2112 2000	Administração da Unidade	06 122							544.241.442
2112 2000 0001	Administração da Unidade - Nacional (Seq: 1347)		F	3 - ODC	2	90	0	100	544.241.442
			F	3 - ODC	2	90	0	174	529.889.414
			F	3 - ODC	2	91	0	100	4.185.255
			F	4 - INV	2	90	0	100	1.166.773
2112 2004	Assistência Médica e Odontológica aos Servidores Civis, Empregados, Militares e seus Dependentes	06 301							45.269.568
2112 2004 0001	Assistência Médica e Odontológica aos Servidores Civis, Empregados, Militares e seus Dependentes - Nacional (Seq: 1348)		S	3 - ODC	1	90	0	100	45.269.568
2112 20TP	Ativos Civis da União	06 122							3.143.583.194
2112 20TP 0001	Ativos Civis da União - Nacional (Seq: 1349)		F	1 - PES	1	90	0	100	3.143.583.194
2112 212B	Benefícios Obrigatórios aos Servidores Civis, Empregados, Militares e seus Dependentes	06 331							107.674.896
2112 212B 0001	Benefícios Obrigatórios aos Servidores Civis, Empregados, Militares e seus Dependentes - Nacional (Seq: 1350)		F	3 - ODC	1	90	0	100	107.674.896
2112 216H	Ajuda de Custo para Moradia ou Auxílio-Moradia a Agentes Públicos	06 122							8.000.000
2112 216H 0001	Ajuda de Custo para Moradia ou Auxílio-Moradia a Agentes Públicos - Nacional (Seq: 1351) <i>Produto: Agente público beneficiado (unidade): 65</i>		F	3 - ODC	2	90	0	100	8.000.000
Operações Especiais									704.010.787
2112 09HB	Contribuição da União, de suas Autarquias e Fundações para o Custeio do Regime de Previdência dos Servidores Públicos Federais	06 846							704.010.787
2112 09HB 0001	Contribuição da União, de suas Autarquias e Fundações para o Custeio do Regime de Previdência dos Servidores Públicos Federais - Nacional (Seq: 1352)		F	1 - PES	0	91	0	100	704.010.787
Total									7.304.385.575

30202 - Fundação Nacional do Índio - FUNAI

Órgão: 30000 - Ministério da Justiça e Segurança Pública
 Unidade: 30202 - Fundação Nacional do Índio - FUNAI

R\$ 1,00

Quadro Síntese			Recursos de Todas as Fontes					
Código / Especificação		Lei+Créditos 2016	Empenhado 2016	PLO 2017	LOA 2017	PLO 2018		
Total		536.194.679	533.094.264	547.977.870	548.659.931	565.202.405		
Programa								
0089	Previdência de Inativos e Pensionistas da União	111.054.802	111.054.802	118.964.595	118.964.595	125.476.624		
0901	Operações Especiais: Cumprimento de Sentenças Judiciais	7.100.587	7.004.347	15.334.770	15.334.770	13.401.389		
0909	Operações Especiais: Outros Encargos Especiais	161.000	141.345	167.882	167.882	161.928		
2065	Proteção e Promoção dos Direitos dos Povos Indígenas	42.911.073	41.731.123	41.244.260	43.241.292	48.790.605		
2112	Programa de Gestão e Manutenção do Ministério da Justiça e Segurança Pública	374.967.217	373.162.646	372.266.363	370.951.392	377.371.859		
Função								
09	Previdência Social	111.215.802	111.196.147	119.132.477	119.132.477	125.476.624		
13	Cultura	4.140.177	4.054.848	3.736.685	3.680.243	3.680.243		
14	Direitos da Cidadania	413.738.113	410.838.922	409.773.938	410.512.441	422.482.221		
28	Encargos Especiais	7.100.587	7.004.347	15.334.770	15.334.770	13.563.317		
Subfunção								
122	Administração Geral	353.526.261	351.991.279	306.016.754	304.701.783	308.077.340		
125	Normatização e Fiscalização	16.542.795	15.952.354	15.348.178	15.731.484	22.989.110		
272	Previdência do Regime Estatutário	111.054.802	111.054.802	118.964.595	118.964.595	125.476.624		
274	Previdência Especial	161.000	141.345	167.882	167.882			
301	Atenção Básica	5.700.000	5.700.000	5.964.852	5.964.852	5.700.000		
331	Proteção e Benefícios ao Trabalhador	15.740.956	15.471.368	15.642.432	15.642.432	14.944.440		
391	Patrimônio Histórico, Artístico e Arqueológico	4.140.177	4.054.848	3.736.685	3.680.243	3.680.243		
423	Assistência aos Povos Indígenas	22.228.101	21.723.922	22.159.397	23.829.565	22.121.252		
846	Outros Encargos Especiais	7.100.587	7.004.347	59.977.095	59.977.095	62.213.396		
Grupo de Despesa								
1	Pessoal e Encargos Sociais	382.140.474	382.101.604	409.226.815	409.226.815	414.803.607		
3	Outras Despesas Correntes	147.332.129	145.615.568	125.333.100	124.515.161	141.454.714		
4	Investimentos	6.722.076	5.377.092	10.305.692	11.805.692	8.944.084		
5	Inversões Financeiras			3.112.263	3.112.263			
Fonte	1-PES	2-JUR	3-ODC	4-INV	5-IFI	6-AMT	9-RES	Total
100	336.559.049		141.341.797	8.944.084				486.844.930
156	24.108.120							24.108.120
169	44.718.068							44.718.068
250			112.917					112.917
956	3.889.291							3.889.291
969	5.529.079							5.529.079
Total	414.803.607		141.454.714	8.944.084				565.202.405

Órgão: 30000 - Ministério da Justiça e Segurança Pública
 Unidade: 30202 - Fundação Nacional do Índio - FUNAI

R\$ 1,00

Quadro dos Créditos Orçamentários

Recursos de Todas as Fontes

Programática	Programa/Ação/Localização	Funcional	Esf	GND	RP	Mod	IU	Fte	Valor
0089	Previdência de Inativos e Pensionistas da União								125.476.624
	Operações Especiais								125.476.624
0089 0181	Aposentadorias e Pensões Civis da União	09 272							125.476.624
0089 0181 0001	Aposentadorias e Pensões Civis da União - Nacional (Seq: 1353)								125.476.624
			S	1 - PES	1	90	0	100	47.232.066
			S	1 - PES	1	90	0	156	24.108.120
			S	1 - PES	1	90	0	169	44.718.068
			S	1 - PES	1	90	0	956	3.889.291
			S	1 - PES	1	90	0	969	5.529.079
0901	Operações Especiais: Cumprimento de Sentenças Judiciais								13.401.389
	Operações Especiais								13.401.389
0901 0005	Sentenças Judiciais Transitadas em Julgado (Precatórios)	28 846							13.401.389
0901 0005 0001	Sentenças Judiciais Transitadas em Julgado (Precatórios) - Nacional (Seq: 1354)								13.401.389
			F	1 - PES	1	90	0	100	8.808.959
			F	3 - ODC	1	90	0	100	4.592.430
0909	Operações Especiais: Outros Encargos Especiais								161.928
	Operações Especiais								161.928
0909 0536	Benefícios e Pensões Indenizatórias Decorrentes de Legislação Especial e/ou Decisões Judiciais	28 846							161.928
0909 0536 0001	Benefícios e Pensões Indenizatórias Decorrentes de Legislação Especial e/ou Decisões Judiciais - Nacional (Seq: 1355)								161.928
			S	3 - ODC	1	90	0	100	161.928
2065	Proteção e Promoção dos Direitos dos Povos Indígenas								48.790.605
	Atividades								48.790.605
2065 20UF	Demarcação e Fiscalização de Terras Indígenas e Proteção dos Povos Indígenas Isolados	14 125							22.989.110
2065 20UF 0001	Demarcação e Fiscalização de Terras Indígenas e Proteção dos Povos Indígenas Isolados - Nacional (Seq: 1356) <i>Produto: Terra indígena protegida (unidade): 265</i>								22.989.110
			F	3 - ODC	2	80	0	100	30.000
			F	3 - ODC	2	90	0	100	20.467.867
			F	3 - ODC	2	91	0	100	27.000
			F	4 - INV	2	90	0	100	2.464.243
2065 2150	Gestão Ambiental e Etnodesenvolvimento	14 423							10.105.681
2065 2150 0001	Gestão Ambiental e Etnodesenvolvimento - Nacional (Seq: 1357) <i>Produto: Comunidade indígena beneficiada (unidade): 700</i>								10.105.681
			F	3 - ODC	2	80	0	100	30.000
			F	3 - ODC	2	90	0	100	9.061.404
			F	3 - ODC	2	91	0	100	40.729
			F	4 - INV	2	90	0	100	973.548
2065 215Q	Promoção dos Direitos dos Povos Indígenas de Recente Contato	14 423							848.731
2065 215Q 0001	Promoção dos Direitos dos Povos Indígenas de Recente Contato - Nacional (Seq: 1358) <i>Produto: Estratégia implementada (unidade): 2</i>								848.731
			F	3 - ODC	2	80	0	100	10.000
			F	3 - ODC	2	90	0	100	761.987
			F	3 - ODC	2	91	0	100	10.000
			F	4 - INV	2	90	0	100	66.744
2065 2384	Direitos Sociais e Culturais e à Cidadania	14 423							11.166.840
2065 2384 0001	Direitos Sociais e Culturais e à Cidadania - Nacional (Seq: 1359) <i>Produto: Indígena beneficiado (unidade): 180.000</i>								11.166.840
			F	3 - ODC	2	80	0	100	20.000
			F	3 - ODC	2	90	0	100	10.302.790
			F	3 - ODC	2	91	0	100	91.963
			F	4 - INV	2	90	0	100	752.087
2065 8635	Preservação Cultural dos Povos Indígenas	13 391							3.680.243
2065 8635 0001	Preservação Cultural dos Povos Indígenas - Nacional (Seq: 1360) <i>Produto: Projeto cultural implantado (unidade): 12</i>								3.680.243
			F	3 - ODC	2	80	0	100	28.719
			F	3 - ODC	2	90	0	100	2.672.415
			F	4 - INV	2	90	0	100	979.109
2112	Programa de Gestão e Manutenção do Ministério da Justiça e Segurança Pública								377.371.859
	Atividades								327.521.780
2112 2000	Administração da Unidade	14 122							74.888.353
2112 2000 0001	Administração da Unidade - Nacional (Seq: 1361)								74.888.353
			F	3 - ODC	2	50	0	100	20.000
			F	3 - ODC	2	90	0	100	69.217.013
			F	3 - ODC	2	90	0	250	112.917
			F	3 - ODC	2	91	0	100	2.430.070
			F	4 - INV	2	90	0	100	3.108.353
2112 2004	Assistência Médica e Odontológica aos Servidores Civis, Empregados, Militares e seus Dependentes	14 301							5.700.000
2112 2004 0001	Assistência Médica e Odontológica aos Servidores Civis, Empregados, Militares e seus Dependentes - Nacional (Seq: 1362)								5.700.000
			S	3 - ODC	1	90	0	100	5.700.000

Órgão: 30000 - Ministério da Justiça e Segurança Pública
 Unidade: 30202 - Fundação Nacional do Índio - FUNAI

R\$ 1,00

Quadro dos Créditos Orçamentários

Recursos de Todas as Fontes

Programática	Programa/Ação/Localização	Funcional	Esf	GND	RP	Mod	IU	Fte	Valor
2112 20TP	Ativos Cíveis da União	14 122							231.867.945
2112 20TP 0001	Ativos Cíveis da União - Nacional (Seq: 1363)		F	1 - PES	1	90	0	100	231.867.945
									231.867.945
2112 212B	Benefícios Obrigatórios aos Servidores Cíveis, Empregados, Militares e seus Dependentes	14 331							14.944.440
2112 212B 0001	Benefícios Obrigatórios aos Servidores Cíveis, Empregados, Militares e seus Dependentes - Nacional (Seq: 1364)		F	3 - ODC	1	90	0	100	14.944.440
									14.944.440
2112 216H	Ajuda de Custo para Moradia ou Auxílio-Moradia a Agentes Públicos	14 122							121.042
2112 216H 0001	Ajuda de Custo para Moradia ou Auxílio-Moradia a Agentes Públicos - Nacional (Seq: 1365)		F	3 - ODC	2	90	0	100	121.042
	<i>Produto: Agente público beneficiado (unidade): 10</i>								121.042
	Projetos								1.200.000
2112 155L	Aprimoramento da Infraestrutura da Fundação Nacional do Índio	14 122							1.200.000
2112 155L 0001	Aprimoramento da Infraestrutura da Fundação Nacional do Índio - Nacional (Seq: 1366)		F	3 - ODC	2	90	0	100	600.000
	<i>Produto: Unidade administrativa instalada (unidade): 120</i>		F	4 - INV	2	90	0	100	600.000
									600.000
	Operações Especiais								48.650.079
2112 09HB	Contribuição da União, de suas Autarquias e Fundações para o Custeio do Regime de Previdência dos Servidores Públicos Federais	14 846							48.650.079
2112 09HB 0001	Contribuição da União, de suas Autarquias e Fundações para o Custeio do Regime de Previdência dos Servidores Públicos Federais - Nacional (Seq: 1367)		F	1 - PES	0	91	0	100	48.650.079
									48.650.079
Total									565.202.405

30211 - Conselho Administrativo de Defesa Econômica

Órgão: 30000 - Ministério da Justiça e Segurança Pública
 Unidade: 30211 - Conselho Administrativo de Defesa Econômica

R\$ 1,00

Quadro Síntese		Recursos de Todas as Fontes						
Código / Especificação		Lei+Créditos 2016	Empenhado 2016	PLO 2017	LOA 2017	PLO 2018		
Total		33.835.956	32.989.389	36.317.379	36.317.379	46.063.141		
Programa								
0089	Previdência de Inativos e Pensionistas da União	715.000	618.179	864.045	864.045	715.000		
0999	Reserva de Contingência	5.906				11.077.622		
2081	Justiça, Cidadania e Segurança Pública	22.232.808	22.229.766	24.193.000	24.193.000	23.299.140		
2112	Programa de Gestão e Manutenção do Ministério da Justiça e Segurança Pública	10.882.242	10.141.445	11.260.334	11.260.334	10.971.379		
Função								
09	Previdência Social	715.000	618.179	864.045	864.045	715.000		
14	Direitos da Cidadania	33.115.050	32.371.211	35.453.334	35.453.334	34.270.519		
99	Reserva de Contingência	5.906				11.077.622		
Subfunção								
122	Administração Geral	10.164.610	9.490.853	10.480.618	10.480.618	10.277.986		
272	Previdência do Regime Estatutário	715.000	618.179	864.045	864.045	715.000		
301	Atenção Básica	120.000	100.369	106.272	106.272	102.492		
331	Proteção e Benefícios ao Trabalhador	597.632	550.223	601.440	601.440	546.900		
422	Direitos Individuais, Coletivos e Difusos	22.232.808	22.229.766	24.193.000	24.193.000	23.299.140		
846	Outros Encargos Especiais			72.004	72.004	44.001		
999	Reserva de Contingência	5.906				11.077.622		
Grupo de Despesa								
1	Pessoal e Encargos Sociais	10.850.080	10.079.502	11.346.667	11.346.667	10.966.987		
3	Outras Despesas Correntes	18.911.710	18.844.209	22.367.171	22.367.171	23.153.312		
4	Investimentos	4.068.260	4.065.678	2.603.541	2.603.541	865.220		
9	Reserva de Contingência	5.906				11.077.622		
Fonte	1-PES	2-JUR	3-ODC	4-INV	5-IFI	6-AMT	9-RES	Total
100	10.541.478		649.392					11.190.870
150			22.503.920	865.220			11.077.622	34.446.762
156	327.267							327.267
169	40.444							40.444
956	52.797							52.797
969	5.001							5.001
Total	10.966.987		23.153.312	865.220			11.077.622	46.063.141

Órgão: 30000 - Ministério da Justiça e Segurança Pública
 Unidade: 30211 - Conselho Administrativo de Defesa Econômica

R\$ 1,00

Quadro dos Créditos Orçamentários

Recursos de Todas as Fontes

Programática	Programa/Ação/Localização	Funcional	Esf	GND	RP	Mod	IU	Fte	Valor
0089	Previdência de Inativos e Pensionistas da União								715.000
	Operações Especiais								715.000
0089 0181	Aposentadorias e Pensões Civis da União	09 272							715.000
0089 0181 0053	Aposentadorias e Pensões Civis da União - No Distrito Federal (Seq: 1368)								715.000
			S	1 - PES	1	90	0	100	289.491
			S	1 - PES	1	90	0	156	327.267
			S	1 - PES	1	90	0	169	40.444
			S	1 - PES	1	90	0	956	52.797
			S	1 - PES	1	90	0	969	5.001
0999	Reserva de Contingência								11.077.622
	Operações Especiais								11.077.622
0999 0200	Reserva de Contingência - Financeira	99 999							11.077.622
0999 0200 6497	Reserva de Contingência - Financeira - Reserva de Contingência - Recursos provenientes de receitas próprias e vinculadas (Seq: 1369)								11.077.622
			F	9 - RES	0	99	0	150	11.077.622
2081	Justiça, Cidadania e Segurança Pública								23.299.140
	Atividades								23.299.140
2081 2807	Promoção e Defesa da Concorrência	14 422							23.299.140
2081 2807 0001	Promoção e Defesa da Concorrência - Nacional (Seq: 1370)								23.299.140
	Produto: Processo concluído (unidade): 450								21.610.539
			F	3 - ODC	2	90	0	150	823.381
			F	3 - ODC	2	91	0	150	865.220
			F	4 - INV	2	90	0	150	865.220
2112	Programa de Gestão e Manutenção do Ministério da Justiça e Segurança Pública								10.971.379
	Atividades								10.927.378
2112 2004	Assistência Médica e Odontológica aos Servidores Civis, Empregados, Militares e seus Dependentes	14 301							102.492
2112 2004 0053	Assistência Médica e Odontológica aos Servidores Civis, Empregados, Militares e seus Dependentes - No Distrito Federal (Seq: 1371)								102.492
			S	3 - ODC	1	90	0	100	102.492
2112 20TP	Ativos Civis da União	14 122							10.207.986
2112 20TP 0053	Ativos Civis da União - No Distrito Federal (Seq: 1372)								10.207.986
			F	1 - PES	1	90	0	100	10.207.986
2112 212B	Benefícios Obrigatórios aos Servidores Civis, Empregados, Militares e seus Dependentes	14 331							546.900
2112 212B 0053	Benefícios Obrigatórios aos Servidores Civis, Empregados, Militares e seus Dependentes - No Distrito Federal (Seq: 1373)								546.900
			F	3 - ODC	1	90	0	100	546.900
2112 216H	Ajuda de Custo para Moradia ou Auxílio-Moradia a Agentes Públicos	14 122							70.000
2112 216H 0001	Ajuda de Custo para Moradia ou Auxílio-Moradia a Agentes Públicos - Nacional (Seq: 1374)								70.000
	Produto: Agente público beneficiado (unidade): 3								70.000
			F	3 - ODC	2	90	0	150	70.000
	Operações Especiais								44.001
2112 09HB	Contribuição da União, de suas Autarquias e Fundações para o Custeio do Regime de Previdência dos Servidores Públicos Federais	14 846							44.001
2112 09HB 0053	Contribuição da União, de suas Autarquias e Fundações para o Custeio do Regime de Previdência dos Servidores Públicos Federais - No Distrito Federal (Seq: 1375)								44.001
			F	1 - PES	0	91	0	100	44.001
Total									46.063.141

30905 - Fundo de Defesa de Direitos Difusos

Órgão: 30000 - Ministério da Justiça e Segurança Pública
 Unidade: 30905 - Fundo de Defesa de Direitos Difusos

R\$ 1,00

Quadro Síntese			Recursos de Todas as Fontes					
Código / Especificação			Lei+Créditos 2016	Empenhado 2016	PLO 2017	LOA 2017	PLO 2018	
Total			345.322.850	2.402.207	569.835.538	569.835.538	802.098.460	
Programa								
0999	Reserva de Contingência		340.466.346		566.435.538	566.435.538	798.698.460	
2081	Justiça, Cidadania e Segurança Pública		4.856.504	2.402.207	3.400.000	3.400.000	3.400.000	
Função								
14	Direitos da Cidadania		4.856.504	2.402.207	3.400.000	3.400.000	3.400.000	
99	Reserva de Contingência		340.466.346		566.435.538	566.435.538	798.698.460	
Subfunção								
422	Direitos Individuais, Coletivos e Difusos		4.856.504	2.402.207	3.400.000	3.400.000	3.400.000	
999	Reserva de Contingência		340.466.346		566.435.538	566.435.538	798.698.460	
Grupo de Despesa								
3	Outras Despesas Correntes		3.978.288	1.536.854	2.580.000	2.580.000	2.580.000	
4	Investimentos		878.216	865.354	820.000	820.000	820.000	
9	Reserva de Contingência		340.466.346		566.435.538	566.435.538	798.698.460	
Fonte	1-PES	2-JUR	3-ODC	4-INV	5-IFI	6-AMT	9-RES	Total
118			63.695					63.695
150			379.656	117.420				497.076
174			1.436.648	402.580			797.502.732	799.341.960
180			700.001	300.000			1.195.728	2.195.729
Total			2.580.000	820.000			798.698.460	802.098.460

Órgão: 30000 - Ministério da Justiça e Segurança Pública
 Unidade: 30905 - Fundo de Defesa de Direitos Difusos

R\$ 1,00

Quadro dos Créditos Orçamentários

Recursos de Todas as Fontes

Programática	Programa/Ação/Localização	Funcional	Esf	GND	RP	Mod	IU	Fte	Valor
0999	Reserva de Contingência								798.698.460
	Operações Especiais								798.698.460
0999 0200	Reserva de Contingência - Financeira	99 999							798.698.460
0999 0200 6497	Reserva de Contingência - Financeira - Reserva de Contingência - Recursos provenientes de receitas próprias e vinculadas (Seq: 1376)								798.698.460
			F	9 - RES	0	99	0	174	797.502.732
			F	9 - RES	0	99	0	180	1.195.728
2081	Justiça, Cidadania e Segurança Pública								3.400.000
	Atividades								3.400.000
2081 6067	Defesa de Direitos Difusos	14 422							3.400.000
2081 6067 0001	Defesa de Direitos Difusos - Nacional (Seq: 1377)								3.400.000
	<i>Produto: Projeto aprovado (unidade): 14</i>		F	3 - ODC	2	30	0	180	300.001
			F	3 - ODC	2	40	0	180	400.000
			F	3 - ODC	2	50	0	118	63.695
			F	3 - ODC	2	50	0	174	1.336.648
			F	3 - ODC	2	90	0	150	379.656
			F	3 - ODC	2	90	0	174	100.000
			F	4 - INV	2	30	0	180	300.000
			F	4 - INV	2	40	0	174	300.000
			F	4 - INV	2	90	0	150	117.420
			F	4 - INV	2	90	0	174	102.580
Total									802.098.460

**30907 - Fundo Penitenciário Nacional -
FUNPEN**

Órgão: 30000 - Ministério da Justiça e Segurança Pública
 Unidade: 30907 - Fundo Penitenciário Nacional - FUNPEN

R\$ 1,00

Quadro Síntese			Recursos de Todas as Fontes					
Código / Especificação		Lei+Créditos 2016	Empenhado 2016	PLO 2017	LOA 2017	PLO 2018		
Total		2.612.572.154	1.483.640.782	689.120.082	690.920.082	570.018.118		
Programa								
2081	Justiça, Cidadania e Segurança Pública	2.558.556.283	1.474.217.506	656.120.082	657.920.082	535.018.118		
2112	Programa de Gestão e Manutenção do Ministério da Justiça e Segurança Pública	54.015.871	9.423.276	33.000.000	33.000.000	35.000.000		
Função								
14	Direitos da Cidadania	2.612.572.154	1.483.640.782	689.120.082	690.920.082	570.018.118		
Subfunção								
122	Administração Geral	54.015.871	9.423.276	33.000.000	33.000.000	35.000.000		
421	Custódia e Reintegração Social	2.558.556.283	1.474.217.506	656.120.082	657.920.082	535.018.118		
Grupo de Despesa								
3	Outras Despesas Correntes	860.825.654	212.125.844	413.620.082	414.070.082	210.978.644		
4	Investimentos	1.751.746.500	1.271.514.938	275.500.000	276.850.000	359.039.474		
Fonte	1-PES	2-JUR	3-ODC	4-INV	5-IFI	6-AMT	9-RES	Total
118			99.500.000	251.663.694				351.163.694
150			11.478.644	1.406.500				12.885.144
174			13.000.000	357.232				13.357.232
180			87.000.000	105.612.048				192.612.048
Total		210.978.644	359.039.474					570.018.118

Órgão: 30000 - Ministério da Justiça e Segurança Pública
 Unidade: 30907 - Fundo Penitenciário Nacional - FUNPEN

R\$ 1,00

Quadro dos Créditos Orçamentários

Recursos de Todas as Fontes

Programática	Programa/Ação/Localização	Funcional	Esf	GND	RP	Mod	IU	Fte	Valor
2081	Justiça, Cidadania e Segurança Pública								535.018.118
Atividades									317.978.644
2081 20UG	Promoção da Cidadania, Alternativas Penais e Controle Social	14 421							91.500.000
2081 20UG 0001	Promoção da Cidadania, Alternativas Penais e Controle Social - Nacional (Seq: 1378) <i>Produto: Projeto apoiado (unidade): 24</i>		F	3 - ODC	2	30	0	118	57.000.000
			F	3 - ODC	2	90	0	118	2.500.000
			F	4 - INV	2	30	0	118	3.000.000
			F	4 - INV	2	90	0	118	29.000.000
2081 20UH	Capacitação e Qualificação em Serviços Penais	14 421							12.478.644
2081 20UH 0001	Capacitação e Qualificação em Serviços Penais - Nacional (Seq: 1379) <i>Produto: Serviço apoiado (unidade): 2</i>		F	3 - ODC	2	90	0	118	12.478.644
			F	3 - ODC	2	90	0	150	1.000.000
									11.478.644
2081 20WS	Consolidação do Sistema Penitenciário Federal	14 421							104.000.000
2081 20WS 0001	Consolidação do Sistema Penitenciário Federal - Nacional (Seq: 1380) <i>Produto: Ação concluída (unidade): 7</i>		F	3 - ODC	2	90	0	180	104.000.000
			F	4 - INV	2	90	0	180	52.000.000
									52.000.000
2081 217T	Racionalização e Modernização do Sistema Penal	14 421							110.000.000
2081 217T 0001	Racionalização e Modernização do Sistema Penal - Nacional (Seq: 1381) <i>Produto: Unidade da Federação apoiada (unidade): 27</i>		F	3 - ODC	2	30	0	118	110.000.000
			F	4 - INV	2	30	0	118	10.000.000
									100.000.000
Projetos									217.039.474
2081 155N	Aprimoramento da Infraestrutura e Modernização do Sistema Penal	14 421							116.961.356
2081 155N 0001	Aprimoramento da Infraestrutura e Modernização do Sistema Penal - Nacional (Seq: 1382) <i>Produto: Iniciativa apoiada (unidade): 27</i>		F	3 - ODC	2	30	0	174	13.000.000
			F	3 - ODC	2	90	0	118	29.000.000
			F	4 - INV	2	30	0	118	38.982.613
			F	4 - INV	2	90	0	118	32.149.031
			F	4 - INV	2	90	0	174	217.664
			F	4 - INV	2	90	0	180	3.612.048
2081 15F7	Construção da Escola Nacional de Serviços Penais / Sede do DEPEN	14 421							475.287
2081 15F7 0001	Construção da Escola Nacional de Serviços Penais / Sede do DEPEN - Nacional (Seq: 1383) <i>Produto: Obra concluída (% de execução): 1</i>		F	4 - INV	2	90	0	150	475.287
			F	4 - INV	2	90	0	174	406.257
									69.030
2081 15OF	Construção da Penitenciária Federal em Itajaí/SC	14 421							5.867.610
2081 15OF 4535	Construção da Penitenciária Federal em Itajaí/SC - No Município de Itajaí - SC (Seq: 1384) <i>Produto: Obra construída (%): 10</i>		F	4 - INV	2	90	0	118	5.867.610
			F	4 - INV	2	90	0	180	3.867.610
									2.000.000
2081 15OG	Construção da Penitenciária Federal em Iranduba- AM	14 421							41.000.000
2081 15OG 0201	Construção da Penitenciária Federal em Iranduba- AM - No Município de Iranduba - AM (Seq: 1385) <i>Produto: Obra concluída (%): 100</i>		F	4 - INV	2	90	0	118	41.000.000
			F	4 - INV	2	90	0	180	19.000.000
									22.000.000
2081 15OH	Construção da Penitenciária Federal em Charqueadas- RS	14 421							41.000.000
2081 15OH 4806	Construção da Penitenciária Federal em Charqueadas- RS - No Município de Charqueadas - RS (Seq: 1386) <i>Produto: Obra construída (%): 100</i>		F	4 - INV	2	90	0	118	41.000.000
			F	4 - INV	2	90	0	180	19.000.000
									22.000.000
2081 15OI	Construção da Penitenciária Federal em Montes Claros/MG	14 421							5.867.610
2081 15OI 2842	Construção da Penitenciária Federal em Montes Claros/MG - No Município de Montes Claros - MG (Seq: 1387) <i>Produto: Obra construída (%): 10</i>		F	4 - INV	2	90	0	118	5.867.610
			F	4 - INV	2	90	0	180	3.867.610
									2.000.000
2081 15OJ	Construção da Penitenciária Federal em Santa Leopoldina/ES	14 421							5.867.611
2081 15OJ 3257	Construção da Penitenciária Federal em Santa Leopoldina/ES - No Município de Santa Leopoldina - ES (Seq: 1388) <i>Produto: Obra construída (%): 10</i>		F	4 - INV	2	90	0	118	5.867.611
			F	4 - INV	2	90	0	150	2.796.830
			F	4 - INV	2	90	0	174	1.000.243
			F	4 - INV	2	90	0	180	70.538
									2.000.000
2112	Programa de Gestão e Manutenção do Ministério da Justiça e Segurança Pública								35.000.000
Atividades									35.000.000
2112 2000	Administração da Unidade	14 122							34.600.000
2112 2000 0001	Administração da Unidade - Nacional (Seq: 1389)		F	3 - ODC	2	90	0	180	34.600.000
									34.600.000
2112 216H	Ajuda de Custo para Moradia ou Auxílio-Moradia a Agentes Públicos	14 122							400.000

Órgão: 30000 - Ministério da Justiça e Segurança Pública
 Unidade: 30907 - Fundo Penitenciário Nacional - FUNPEN

R\$ 1,00

Quadro dos Créditos Orçamentários

Recursos de Todas as Fontes

Programática	Programa/Ação/Localização	Funcional	Esf	GND	RP	Mod	IU	Fte	Valor
2112 216H 0001	Ajuda de Custo para Moradia ou Auxílio-Moradia a Agentes Públicos - Nacional (Seq: 8029) <i>Produto: Agente público beneficiado (unidade): 10</i>		F	3 - ODC	2	90	0	180	400.000
Total									570.018.118

30911 - Fundo Nacional de Segurança Pública

Órgão: 30000 - Ministério da Justiça e Segurança Pública
 Unidade: 30911 - Fundo Nacional de Segurança Pública

R\$ 1,00

Quadro Síntese			Recursos de Todas as Fontes					
Código / Especificação		Lei+Créditos 2016	Empenhado 2016	PLO 2017	LOA 2017	PLO 2018		
Total		469.897.727	313.792.310	506.376.348	1.065.160.181	561.909.523		
Programa								
2081	Justiça, Cidadania e Segurança Pública	469.097.727	313.792.310	506.376.348	1.065.160.181	561.909.523		
2085	Redução do impacto social do álcool e outras drogas: Prevenção, Cuidado e Reinserção Social	800.000						
Função								
06	Segurança Pública	469.097.727	313.792.310	506.376.348	1.065.160.181	561.909.523		
14	Direitos da Cidadania	800.000						
Subfunção								
128	Formação de Recursos Humanos	14.686.670	14.629.787	5.790.000	5.940.000	15.000.000		
181	Policiaimento	454.411.057	299.162.523	500.586.348	1.059.220.181	546.909.523		
422	Direitos Individuais, Coletivos e Difusos	800.000						
Grupo de Despesa								
3	Outras Despesas Correntes	261.690.694	207.391.047	496.376.348	584.322.671	374.304.523		
4	Investimentos	208.207.033	106.401.262	10.000.000	480.837.510	187.605.000		
Fonte	1-PES	2-JUR	3-ODC	4-INV	5-IFI	6-AMT	9-RES	Total
100			344.633.048	187.605.000				532.238.048
296			29.671.475					29.671.475
Total		374.304.523	187.605.000					561.909.523

Órgão: 30000 - Ministério da Justiça e Segurança Pública
 Unidade: 30911 - Fundo Nacional de Segurança Pública

R\$ 1,00

Quadro dos Créditos Orçamentários

Recursos de Todas as Fontes

Programática	Programa/Ação/Localização	Funcional	Esf	GND	RP	Mod	IU	Fte	Valor
2081	Justiça, Cidadania e Segurança Pública								561.909.523
	Atividades								555.909.523
2081 20ID	Apoio à Modernização das Instituições de Segurança Pública	06 181							153.616.271
2081 20ID 0001	Apoio à Modernização das Instituições de Segurança Pública - Nacional (Seq: 1390) <i>Produto: Projeto apoiado (unidade): 8</i>		F	3 - ODC	2	30	0	100	16.720.000
			F	3 - ODC	2	90	0	100	29.166.271
			F	4 - INV	2	30	0	100	67.080.000
			F	4 - INV	2	90	0	100	40.650.000
2081 215R	Aperfeiçoamento da Gestão e Tecnologia da Informação	06 181							88.875.000
2081 215R 0001	Aperfeiçoamento da Gestão e Tecnologia da Informação - Nacional (Seq: 1391) <i>Produto: Projeto apoiado (unidade): 3</i>		F	3 - ODC	2	90	0	100	80.000.000
			F	4 - INV	2	30	0	100	8.875.000
2081 2320	Manutenção do Sistema Integrado de Educação e Valorização Profissional	06 128							15.000.000
2081 2320 0001	Manutenção do Sistema Integrado de Educação e Valorização Profissional - Nacional (Seq: 1392) <i>Produto: Capacitação realizada (unidade): 173.020</i>		F	3 - ODC	2	90	0	100	15.000.000
2081 2B00	Força Nacional de Segurança Pública	06 181							298.418.252
2081 2B00 0001	Força Nacional de Segurança Pública - Nacional (Seq: 1393) <i>Produto: Servidor aprestado (unidade): 927</i>		F	3 - ODC	2	90	0	100	298.418.252
			F	3 - ODC	2	90	0	296	203.746.777
			F	4 - INV	2	90	0	100	29.671.475
									65.000.000
	Projetos								6.000.000
2081 15P9	Construção, Instalação e Reforma de Imóveis da Força Nacional	06 181							6.000.000
2081 15P9 0053	Construção, Instalação e Reforma de Imóveis da Força Nacional - No Distrito Federal (Seq: 1394) <i>Produto: Obra concluída (unidade): 1</i>		F	4 - INV	2	90	0	100	6.000.000
Total									561.909.523

30912 - Fundo Nacional Antidrogas

Órgão: 30000 - Ministério da Justiça e Segurança Pública
 Unidade: 30912 - Fundo Nacional Antidrogas

R\$ 1,00

Quadro Síntese			Recursos de Todas as Fontes					
Código / Especificação			Lei+Créditos 2016	Empenhado 2016	PLO 2017	LOA 2017	PLO 2018	
Total			121.286.508	99.978.680	83.128.590	146.349.923	96.068.918	
Programa								
0999	Reserva de Contingência	5.370.609			3.128.590	3.128.590	6.068.918	
2085	Redução do impacto social do álcool e outras drogas: Prevenção, Cuidado e Reinserção Social	115.915.899	99.978.680		80.000.000	143.221.333	90.000.000	
Função								
14	Direitos da Cidadania	115.915.899	99.978.680		80.000.000	143.221.333	90.000.000	
99	Reserva de Contingência	5.370.609			3.128.590	3.128.590	6.068.918	
Subfunção								
422	Direitos Individuais, Coletivos e Difusos	115.915.899	99.978.680		80.000.000	143.221.333	90.000.000	
999	Reserva de Contingência	5.370.609			3.128.590	3.128.590	6.068.918	
Grupo de Despesa								
3	Outras Despesas Correntes	104.613.446	95.535.105		77.920.000	125.570.000	85.000.000	
4	Investimentos	11.302.453	4.443.575		2.080.000	17.651.333	5.000.000	
9	Reserva de Contingência	5.370.609			3.128.590	3.128.590	6.068.918	
Fonte	1-PES	2-JUR	3-ODC	4-INV	5-IFI	6-AMT	9-RES	Total
100			55.152.148	1.035.288				56.187.436
139			2.465.827	2.000.000			4.465.828	8.931.655
150			22.106.874	1.964.712				24.071.586
174			305.151					305.151
186			4.970.000				1.603.090	6.573.090
Total			85.000.000	5.000.000			6.068.918	96.068.918

Órgão: 30000 - Ministério da Justiça e Segurança Pública
 Unidade: 30912 - Fundo Nacional Antidrogas

R\$ 1,00

Quadro dos Créditos Orçamentários

Recursos de Todas as Fontes

Programática	Programa/Ação/Localização	Funcional	Esf	GND	RP	Mod	IU	Fte	Valor
0999	Reserva de Contingência								6.068.918
	Operações Especiais								6.068.918
0999 0200	Reserva de Contingência - Financeira	99 999							6.068.918
0999 0200 6497	Reserva de Contingência - Financeira - Reserva de Contingência - Recursos provenientes de receitas próprias e vinculadas (Seq: 1395)								6.068.918
			S	9 - RES	0	99	0	139	4.465.828
			S	9 - RES	0	99	0	186	1.603.090
2085	Redução do Impacto social do álcool e outras drogas: Prevenção, Cuidado e Reinserção Social								90.000.000
	Atividades								90.000.000
2085 201E	Política Pública sobre Drogas	14 422							18.870.000
2085 201E 0001	Política Pública sobre Drogas - Nacional (Seq: 1396) <i>Produto: Projeto apoiado (unidade): 9.159</i>								18.870.000
			F	3 - ODC	2	30	0	100	2.106.621
			F	3 - ODC	2	30	0	139	993.379
			F	3 - ODC	2	50	0	139	472.448
			F	3 - ODC	2	50	0	150	427.552
			F	3 - ODC	2	90	0	100	500.000
			F	3 - ODC	2	90	0	139	1.000.000
			F	3 - ODC	2	90	0	150	3.400.000
			F	3 - ODC	2	90	0	186	4.970.000
			F	4 - INV	2	30	0	100	1.000.000
			F	4 - INV	2	30	0	139	2.000.000
			F	4 - INV	2	90	0	100	35.288
			F	4 - INV	2	90	0	150	1.964.712
2085 20R9	Prevenção de Uso e/ou Abuso de Drogas	14 422							7.000.000
2085 20R9 0001	Prevenção de Uso e/ou Abuso de Drogas - Nacional (Seq: 1397) <i>Produto: Projeto apoiado (unidade): 32</i>								7.000.000
			F	3 - ODC	2	30	0	150	1.000.000
			F	3 - ODC	2	40	0	100	3.000.000
			F	3 - ODC	2	40	0	150	500.000
			F	3 - ODC	2	50	0	150	1.000.000
			F	3 - ODC	2	90	0	100	500.000
			F	3 - ODC	2	90	0	150	1.000.000
2085 215S	Redes de Cuidados e Reinserção Social de Pessoas e Famílias que Têm Problemas com Álcool e Outras Drogas	14 422							64.130.000
2085 215S 0001	Redes de Cuidados e Reinserção Social de Pessoas e Famílias que Têm Problemas com Álcool e Outras Drogas - Nacional (Seq: 1398) <i>Produto: Pessoa atendida (unidades/ano): 4.282</i>								64.130.000
			F	3 - ODC	2	40	0	100	6.824.849
			F	3 - ODC	2	40	0	174	305.151
			F	3 - ODC	2	90	0	100	42.220.678
			F	3 - ODC	2	90	0	150	14.779.322
Total									96.068.918

32000 - Ministério de Minas e Energia

Órgão: 32000 - Ministério de Minas e Energia

R\$ 1,00

Poder Executivo

Quadro Síntese

Recursos de Todas as Fontes

Código / Especificação		Lei+Créditos 2016	Empenhado 2016	PLO 2017	LOA 2017	PLO 2018
Total		8.321.866.339	5.642.259.848	4.017.439.570	4.035.421.455	7.060.886.989
Programa						
0089	Previdência de Inativos e Pensionistas da União	148.183.081	147.320.063	157.919.084	157.919.084	163.731.811
0901	Operações Especiais: Cumprimento de Sentenças Judiciais	4.829.182	4.129.289	4.451.448	4.451.448	6.846.710
0906	Operações Especiais: Serviço da Dívida Externa (Juros e Amortizações)	15.217	9.915	15.262	15.262	15.262
0909	Operações Especiais: Outros Encargos Especiais	4.451.594.965	2.951.690.644	35.114.018	35.114.018	112.195.936
0910	Operações Especiais: Gestão da Participação em Organismos e Entidades Nacionais e Internacionais	65.000	42.036	65.000	63.628	98.762
0999	Reserva de Contingência	1.052.755.382		991.639.272	991.639.272	3.829.024.809
2022	Combustíveis	55.205.222	52.596.664	59.000.000	59.000.000	75.784.652
2033	Energia Elétrica	882.552.294	852.069.109	966.706.787	985.038.349	1.047.581.186
2040	Gestão de Riscos e de Desastres	7.290.337	2.876.705	13.257.238	13.071.634	9.020.011
2041	Geologia, Mineração e Transformação Mineral	46.445.153	36.250.364	54.317.853	53.539.917	51.973.168
2046	Oceanos, Zona Costeira e Antártica	10.559.380	9.350.920	9.094.816	8.923.916	7.209.612
2053	Petróleo e Gás	112.265.873	86.586.029	123.954.858	123.896.799	82.203.013
2084	Recursos Hídricos	4.603.065	3.606.860	9.497.731	9.427.053	3.950.473
2119	Programa de Gestão e Manutenção do Ministério de Minas e Energia	1.545.502.188	1.495.731.251	1.592.406.203	1.593.321.075	1.671.251.584
Função						
04	Administração	11.077.745	10.936.995	10.874.208	10.874.208	3.393.324
09	Previdência Social	148.463.081	147.584.281	157.938.308	157.938.308	163.731.811
18	Gestão Ambiental	25.127.680	11.881.027	28.473.803	27.876.877	37.657.110
22	Indústria	766.953.480	742.849.898	787.007.765	785.348.276	816.958.486
25	Energia	1.907.193.145	1.818.646.428	2.036.974.504	2.057.214.176	2.202.867.999
28	Encargos Especiais	4.410.295.846	2.910.361.240	4.531.710	4.530.338	7.253.450
99	Reserva de Contingência	1.052.755.382		991.639.272	991.639.272	3.829.024.809
Subfunção						
121	Planejamento e Orçamento	2.325.966	2.069.308	3.118.590	3.072.143	21.715.315
122	Administração Geral	1.407.073.076	1.377.550.778	1.360.515.039	1.362.080.875	1.395.350.218
125	Normatização e Fiscalização	119.047.898	114.143.649	106.786.524	106.786.524	168.853.947
126	Tecnologia da Informação	9.294.825	8.012.090	8.825.569	8.681.043	8.592.278
127	Ordenamento Territorial	8.088.005	3.445.533	14.288.384	14.090.595	9.810.106
128	Formação de Recursos Humanos	7.320.000	6.054.507	6.178.568	6.145.642	5.602.936
130	Administração de Concessões	3.053.214	2.887.417	2.941.537	2.941.537	13.159.818
131	Comunicação Social	2.099.277	2.000.000	600.000	600.000	2.473.511
272	Previdência do Regime Estatutário	148.183.081	147.320.063	157.919.084	157.919.084	163.731.811
274	Previdência Especial	280.000	264.198	19.224	19.224	
301	Atenção Básica	27.834.663	27.504.093	26.366.052	26.366.052	28.145.044
331	Proteção e Benefícios ao Trabalhador	52.193.860	49.710.081	50.682.216	50.682.216	59.026.428
542	Controle Ambiental	1.689.337		5.550.000	5.517.276	2.912.769
543	Recuperação de Áreas Degradadas	25.127.680	11.881.027	28.473.803	27.876.877	37.657.110
544	Recursos Hídricos	4.603.065	3.606.860	9.497.731	9.427.053	3.950.473
572	Desenvolvimento Tecnológico e Engenharia	18.971.601	16.106.491	20.779.044	20.779.044	20.405.326
661	Promoção Industrial	40.000	4.066	50.000	50.000	30.715
663	Mineração	46.872.040	37.016.300	53.505.954	52.713.829	27.748.834
665	Normalização e Qualidade	4.249.890	3.722.192	4.248.470	4.248.470	4.366.389
752	Energia Elétrica	841.850.213	814.513.016	930.864.716	949.196.278	991.383.806
753	Combustíveis Minerais	128.617.420	104.086.941	136.165.192	136.165.192	161.716.200
844	Serviço da Dívida Externa	15.217	9.915	15.262	15.262	15.262
846	Outros Encargos Especiais	4.410.280.629	2.910.351.325	98.409.339	98.407.967	105.213.884
999	Reserva de Contingência	1.052.755.382		991.639.272	991.639.272	3.829.024.809
Unidade						
32101	Ministério de Minas e Energia - Administração Direta	4.951.742.303	3.217.961.786	575.932.265	577.432.265	841.354.037
32202	Companhia de Pesquisa de Recursos Minerais - CPRM	517.011.412	484.287.986	532.516.649	530.258.862	667.942.041
32263	Departamento Nacional de Produção Mineral - DNPM	481.679.553	317.344.094	599.370.596	599.370.596	
32265	Agência Nacional do Petróleo, Gás Natural e Biocombustíveis - ANP	1.103.078.370	444.717.105	912.166.092	912.166.092	1.969.231.444
32266	Agência Nacional de Energia Elétrica - ANEEL	1.157.883.159	1.074.972.427	1.281.060.785	1.300.393.502	2.471.701.523
32314	Empresa de Pesquisa Energética - EPE	110.471.542	102.976.450	116.393.183	115.800.138	133.621.401
32396	Agência Nacional de Mineração					977.036.543
Grupo de Despesa						
1	Pessoal e Encargos Sociais	1.276.709.020	1.262.495.400	1.340.775.552	1.340.775.552	1.383.884.317
2	Juros e Encargos da Dívida	15.217	9.915	15.262	15.262	15.262
3	Outras Despesas Correntes	1.483.251.771	1.412.399.822	1.617.639.336	1.631.788.504	1.768.899.519
4	Investimentos	100.611.047	58.037.256	64.370.148	68.202.865	76.063.082
5	Inversões Financeiras	4.408.523.902	2.909.317.455	3.000.000	3.000.000	3.000.000
9	Reserva de Contingência	1.052.755.382		991.639.272	991.639.272	3.829.024.809

Poder Executivo

Quadro Síntese

Recursos de Todas as Fontes

Fonte	1-PES	2-JUR	3-ODC	4-INV	5-IFI	6-AMT	9-RES	Total
100	1.310.350.116		1.226.079.465	6.439.862				2.542.869.443
129							371.547.624	371.547.624
134			65.564.321	3.777.897	3.000.000			72.342.218
141			14.060.507	1.542.231			314.186.136	329.788.874
142			89.312.373	8.699.830			1.284.631.630	1.382.643.833
144		15.262						15.262
148			2.961.336	16.705.351				19.666.687
150							23.635.056	23.635.056
156	19.743.122							19.743.122
169	45.037.416							45.037.416
172							207.870.495	207.870.495
174			138.539.379	13.303.009			784.277.660	936.120.048
186							711.439.287	711.439.287
250			232.382.138	25.077.950			131.436.921	388.897.009
263				516.952				516.952
956	3.185.099							3.185.099
969	5.568.564							5.568.564
Total	1.383.884.317	15.262	1.768.899.519	76.063.082	3.000.000		3.829.024.809	7.060.886.989

**32101 - Ministério de Minas e Energia -
Administração Direta**

Órgão: 32000 - Ministério de Minas e Energia

R\$ 1,00

Unidade: 32101 - Ministério de Minas e Energia - Administração Direta

Quadro Síntese		Recursos de Todas as Fontes			
Código / Especificação	Lei+Créditos 2016	Empenhado 2016	PLO 2017	LOA 2017	PLO 2018
Total	4.951.742.303	3.217.961.786	575.932.265	577.432.265	841.354.037
Programa					
0089 Previdência de Inativos e Pensionistas da União	94.655.195	93.944.531	102.374.931	102.374.931	100.233.770
0909 Operações Especiais: Outros Encargos Especiais	4.451.334.965	2.951.442.759	35.112.722	35.112.722	111.921.904
0999 Reserva de Contingência	208.068.886		240.177.659	240.177.659	438.902.126
2033 Energia Elétrica	6.347.623	230.164	2.067.304	3.567.304	1.620.000
2041 Geologia, Mineração e Transformação Mineral	873.986	390.344	1.042.585	1.042.585	1.023.834
2119 Programa de Gestão e Manutenção do Ministério de Minas e Energia	190.461.648	171.953.988	195.157.064	195.157.064	187.652.403
Função					
04 Administração	11.077.745	10.936.995	10.874.208	10.874.208	3.393.324
09 Previdência Social	94.675.195	93.960.844	102.392.859	102.392.859	100.233.770
22 Indústria	873.986	390.344	1.042.585	1.042.585	1.023.834
25 Energia	231.660.044	206.493.603	221.444.954	222.944.954	297.782.299
28 Encargos Especiais	4.405.386.447	2.906.180.000			18.684
99 Reserva de Contingência	208.068.886		240.177.659	240.177.659	438.902.126
Subfunção					
121 Planejamento e Orçamento	744.576	656.541	918.590	918.590	1.018.130
122 Administração Geral	156.130.271	140.761.764	154.326.982	154.326.982	145.452.617
128 Formação de Recursos Humanos	600.000	354.742	650.000	650.000	650.000
131 Comunicação Social					1.873.511
272 Previdência do Regime Estatutário	94.655.195	93.944.531	102.374.931	102.374.931	100.233.770
274 Previdência Especial	20.000	16.313	17.928	17.928	
301 Atenção Básica	3.539.914	3.499.248	3.562.680	3.562.680	3.393.324
331 Proteção e Benefícios ao Trabalhador	7.537.831	7.437.747	7.311.528	7.311.528	7.342.092
572 Desenvolvimento Tecnológico e Engenharia	18.971.601	16.106.491	20.779.044	20.779.044	20.405.326
661 Promoção Industrial	40.000	4.066	50.000	50.000	30.715
663 Mineração	833.986	386.278	992.585	992.585	993.119
752 Energia Elétrica	6.147.623	230.164	2.067.304	3.567.304	1.620.000
753 Combustíveis Minerais	49.065.973	48.383.901	38.094.794	38.094.794	114.903.220
846 Outros Encargos Especiais	4.405.386.447	2.906.180.000	4.608.240	4.608.240	4.536.087
999 Reserva de Contingência	208.068.886		240.177.659	240.177.659	438.902.126
Grupo de Despesa					
1 Pessoal e Encargos Sociais	207.285.753	197.663.287	221.690.792	221.690.792	211.308.686
3 Outras Despesas Correntes	108.408.065	101.593.840	99.749.715	99.749.715	167.659.977
4 Investimentos	19.455.697	9.387.204	11.314.099	12.814.099	20.483.248
5 Inversões Financeiras	4.408.523.902	2.909.317.455	3.000.000	3.000.000	3.000.000
9 Reserva de Contingência	208.068.886		240.177.659	240.177.659	438.902.126
Fonte					
100 201.272.526		99.134.320			300.406.846
134		65.564.321	3.777.897	3.000.000	72.342.218
142				207.396.575	207.396.575
148		2.961.336	16.705.351		19.666.687
150				23.635.056	23.635.056
156 4.624.418					4.624.418
169 4.152.295					4.152.295
172				207.870.495	207.870.495
956 746.044					746.044
969 513.403					513.403
Total	211.308.686	167.659.977	20.483.248	3.000.000	438.902.126
					841.354.037

Órgão: 32000 - Ministério de Minas e Energia

R\$ 1,00

Unidade: 32101 - Ministério de Minas e Energia - Administração Direta

Quadro dos Créditos Orçamentários

Recursos de Todas as Fontes

Programática	Programa/Ação/Localização	Funcional	Esf	GND	RP	Mod	IU	Fte	Valor
0089	Previdência de Inativos e Pensionistas da União								100.233.770
	Operações Especiais								100.233.770
0089 0181	Aposentadorias e Pensões Civis da União	09 272							100.233.770
0089 0181 0053	Aposentadorias e Pensões Civis da União - No Distrito Federal (Seq: 1399)								100.233.770
			S	1 - PES	1	90	0	100	90.197.610
			S	1 - PES	1	90	0	156	4.624.418
			S	1 - PES	1	90	0	169	4.152.295
			S	1 - PES	1	90	0	956	746.044
			S	1 - PES	1	90	0	969	513.403
0909	Operações Especiais: Outros Encargos Especiais								111.921.904
	Operações Especiais								111.921.904
0909 00OE	Remuneração da Empresa Pré-Sal Petróleo S.A. pela Gestão de Contratos	25 753							111.903.220
0909 00OE 0001	Remuneração da Empresa Pré-Sal Petróleo S.A. pela Gestão de Contratos - Nacional (Seq: 1400)								111.903.220
			F	3 - ODC	2	90	0	100	88.380.220
			F	3 - ODC	2	90	0	134	23.523.000
0909 0536	Benefícios e Pensões Indenizatórias Decorrentes de Legislação Especial e/ou Decisões Judiciais	28 846							18.684
0909 0536 0053	Benefícios e Pensões Indenizatórias Decorrentes de Legislação Especial e/ou Decisões Judiciais - No Distrito Federal (Seq: 1401)								18.684
			S	3 - ODC	1	90	0	100	18.684
0999	Reserva de Contingência								438.902.126
	Operações Especiais								438.902.126
0999 0200	Reserva de Contingência - Financeira	99 999							438.902.126
0999 0200 6497	Reserva de Contingência - Financeira - Reserva de Contingência - Recursos provenientes de receitas próprias e vinculadas (Seq: 1402)								438.902.126
			F	9 - RES	0	99	0	142	207.396.575
			F	9 - RES	0	99	0	150	23.635.056
			F	9 - RES	0	99	0	172	207.870.495
2033	Energia Elétrica								1.620.000
	Atividades								1.620.000
2033 20L6	Coordenação das Ações de Gestão do Setor Elétrico e Intercâmbio Eletroenergético com Países Vizinhos	25 752							200.000
2033 20L6 0001	Coordenação das Ações de Gestão do Setor Elétrico e Intercâmbio Eletroenergético com Países Vizinhos - Nacional (Seq: 1403) <i>Produto: Documento produzido (unidade): 800</i>								200.000
			F	3 - ODC	2	90	0	134	200.000
2033 20L7	Monitoramento da Expansão e do Desempenho dos Sistemas Elétricos Brasileiros	25 752							650.000
2033 20L7 0001	Monitoramento da Expansão e do Desempenho dos Sistemas Elétricos Brasileiros - Nacional (Seq: 1404) <i>Produto: Empreendimento monitorado (unidade): 1.000</i>								650.000
			F	3 - ODC	2	90	0	134	600.000
			F	4 - INV	2	90	0	134	50.000
2033 20L8	Monitoramento das Ações de Comercialização de Energia e da Política Tarifária	25 752							170.000
2033 20L8 0001	Monitoramento das Ações de Comercialização de Energia e da Política Tarifária - Nacional (Seq: 1405) <i>Produto: Relatório divulgado (unidade): 3</i>								170.000
			F	3 - ODC	2	90	0	134	170.000
2033 215Y	Monitoramento do Atendimento das Demandas por Energia Elétrica	25 752							600.000
2033 215Y 0001	Monitoramento do Atendimento das Demandas por Energia Elétrica - Nacional (Seq: 1406) <i>Produto: Domicílio atendido (unidade): 33.543</i>								600.000
			F	3 - ODC	2	90	0	134	600.000
2041	Geologia, Mineração e Transformação Mineral								1.023.834
	Atividades								1.023.834
2041 20TZ	Desenvolvimento Sustentável da Mineração	22 663							266.197
2041 20TZ 0001	Desenvolvimento Sustentável da Mineração - Nacional (Seq: 1407) <i>Produto: Agente beneficiado (unidade): 70</i>								266.197
			F	3 - ODC	2	90	0	134	266.197
2041 211G	Elaboração de Estudos e Projetos visando à Implantação de Zonas de Processamento e Transformação Mineral - ZPTM	22 661							30.715
2041 211G 0001	Elaboração de Estudos e Projetos visando à Implantação de Zonas de Processamento e Transformação Mineral - ZPTM - Nacional (Seq: 1408) <i>Produto: Relatório produzido (unidade): 2</i>								30.715
			F	3 - ODC	2	90	0	134	30.715
2041 4887	Estudos para o Planejamento dos Setores de Geologia, Mineração e Transformação Mineral	22 663							726.922
2041 4887 0001	Estudos para o Planejamento dos Setores de Geologia, Mineração e Transformação Mineral - Nacional (Seq: 1409) <i>Produto: Estudo realizado (unidade): 2</i>								726.922
			F	3 - ODC	2	90	0	134	726.922
2119	Programa de Gestão e Manutenção do Ministério de Minas e Energia								187.652.403
	Atividades								159.729.674
2119 2000	Administração da Unidade	25 122							37.714.934
2119 2000 0001	Administração da Unidade - Nacional (Seq: 1410)								37.714.934
			F	3 - ODC	2	90	0	134	33.137.037
			F	3 - ODC	2	91	0	134	850.000

Órgão: 32000 - Ministério de Minas e Energia

R\$ 1,00

Unidade: 32101 - Ministério de Minas e Energia - Administração Direta

Quadro dos Créditos Orçamentários

Recursos de Todas as Fontes

Programática	Programa/Ação/Localização	Funcional	Esf	GND	RP	Mod	IU	Fte	Valor
			F	4 - INV	2	90	0	134	3.727.897
2119 2004	Assistência Médica e Odontológica aos Servidores Civis, Empregados, Militares e seus Dependentes	04 301							3.393.324
2119 2004 0053	Assistência Médica e Odontológica aos Servidores Civis, Empregados, Militares e seus Dependentes - No Distrito Federal (Seq: 1411)		S	3 - ODC	1	90	0	100	3.393.324
2119 20TP	Ativos Civis da União	25 122							106.557.513
2119 20TP 0053	Ativos Civis da União - No Distrito Federal (Seq: 1412)		F	1 - PES	1	90	0	100	106.557.513
2119 212B	Benefícios Obrigatórios aos Servidores Civis, Empregados, Militares e seus Dependentes	25 331							7.342.092
2119 212B 0053	Benefícios Obrigatórios aos Servidores Civis, Empregados, Militares e seus Dependentes - No Distrito Federal (Seq: 1413)		F	3 - ODC	1	90	0	100	7.342.092
2119 216H	Ajuda de Custo para Moradia ou Auxílio-Moradia a Agentes Públicos	25 122							1.180.170
2119 216H 0001	Ajuda de Custo para Moradia ou Auxílio-Moradia a Agentes Públicos - Nacional (Seq: 1414) <i>Produto: Agente público beneficiado (unidade): 35</i>		F	3 - ODC	2	90	0	134	1.180.170
2119 4572	Capacitação de Servidores Públicos Federais em Processo de Qualificação e Requalificação	25 128							650.000
2119 4572 0001	Capacitação de Servidores Públicos Federais em Processo de Qualificação e Requalificação - Nacional (Seq: 1415) <i>Produto: Servidor capacitado (unidade): 200</i>		F	3 - ODC	2	90	0	134	650.000
2119 4641	Publicidade de Utilidade Pública	25 131							1.873.511
2119 4641 0001	Publicidade de Utilidade Pública - Nacional (Seq: 1416)		F	3 - ODC	2	90	0	134	1.873.511
2119 4892	Planejamento dos Setores de Petróleo, Derivados, Gás Natural e Biocombustíveis	25 121							482.490
2119 4892 0001	Planejamento dos Setores de Petróleo, Derivados, Gás Natural e Biocombustíveis - Nacional (Seq: 1417) <i>Produto: Iniciativa implementada (unidade): 1</i>		F	3 - ODC	2	80	0	134	85.320
			F	3 - ODC	2	90	0	134	397.170
2119 4897	Planejamento do Setor Energético	25 121							535.640
2119 4897 0001	Planejamento do Setor Energético - Nacional (Seq: 1418) <i>Produto: Documento produzido (unidade): 1</i>		F	3 - ODC	2	90	1	134	535.640
Projetos									20.405.326
2119 13E4	Projeto de Assistência Técnica aos Setores de Energia e Mineral - META	25 572							20.405.326
2119 13E4 0001	Projeto de Assistência Técnica aos Setores de Energia e Mineral - META - Nacional (Seq: 1419) <i>Produto: Contrato executado (% de execução física): 100</i>		F	3 - ODC	2	50	0	148	324.381
			F	3 - ODC	2	90	1	134	738.639
			F	3 - ODC	2	90	0	148	2.636.955
			F	4 - INV	2	50	0	148	12.430.235
			F	4 - INV	2	90	0	148	4.275.116
Operações Especiais									7.517.403
2119 09HB	Contribuição da União, de suas Autarquias e Fundações para o Custeio do Regime de Previdência dos Servidores Públicos Federais	25 846							4.517.403
2119 09HB 0053	Contribuição da União, de suas Autarquias e Fundações para o Custeio do Regime de Previdência dos Servidores Públicos Federais - No Distrito Federal (Seq: 1420)		F	1 - PES	0	91	0	100	4.517.403
2119 0E90	Participação da União no Capital da Empresa Brasileira de Administração de Petróleo e Gás Natural S.A. - Pré-Sal Petróleo S.A. (PPSA)	25 753							3.000.000
2119 0E90 0001	Participação da União no Capital da Empresa Brasileira de Administração de Petróleo e Gás Natural S.A. - Pré-Sal Petróleo S.A. (PPSA) - Nacional (Seq: 1421)		F	5 - IFI	2	90	0	134	3.000.000
Total									841.354.037

32202 - Companhia de Pesquisa de Recursos Minerais - CPRM

Órgão: 32000 - Ministério de Minas e Energia

R\$ 1,00

Unidade: 32202 - Companhia de Pesquisa de Recursos Minerais - CPRM

Quadro Síntese		Recursos de Todas as Fontes						
Código / Especificação		Lei+Créditos 2016	Empenhado 2016	PLO 2017	LOA 2017	PLO 2018		
Total		517.011.412	484.287.986	532.516.649	530.258.862	667.942.041		
Programa								
0901	Operações Especiais: Cumprimento de Sentenças Judiciais	4.080.000	3.494.721	3.400.000	3.400.000	4.400.000		
0906	Operações Especiais: Serviço da Dívida Externa (Juros e Amortizações)	15.217	9.915	15.262	15.262	15.262		
0909	Operações Especiais: Outros Encargos Especiais	260.000	247.884	1.296	1.296	274.032		
0910	Operações Especiais: Gestão da Participação em Organismos e Entidades Nacionais e Internacionais	65.000	42.036	65.000	63.628	98.762		
0999	Reserva de Contingência					109.384.372		
2040	Gestão de Riscos e de Desastres	7.290.337	2.876.705	13.257.238	13.071.634	9.020.011		
2041	Geologia, Mineração e Transformação Mineral	40.050.689	30.695.369	46.554.410	45.776.474	28.928.476		
2046	Oceanos, Zona Costeira e Antártica	10.559.380	9.350.920	9.094.816	8.923.916	7.209.612		
2084	Recursos Hídricos	4.603.065	3.606.860	9.497.731	9.427.053	3.950.473		
2119	Programa de Gestão e Manutenção do Ministério de Minas e Energia	450.087.724	433.963.576	450.630.896	449.579.599	504.661.041		
Função								
09	Previdência Social	260.000	247.884	1.296	1.296			
18	Gestão Ambiental	25.127.680	11.881.027	28.473.803	27.876.877	37.657.110		
22	Indústria	487.463.515	468.612.403	500.561.288	498.901.799	516.112.503		
28	Encargos Especiais	4.160.217	3.546.672	3.480.262	3.478.890	4.788.056		
99	Reserva de Contingência					109.384.372		
Subfunção								
122	Administração Geral	384.991.519	384.723.069	384.431.973	384.003.139	418.625.293		
126	Tecnologia da Informação	9.294.825	8.012.090	8.825.569	8.681.043	8.592.278		
127	Ordenamento Territorial	8.088.005	3.445.533	14.288.384	14.090.595	9.810.106		
128	Formação de Recursos Humanos	1.500.000	924.126	1.209.568	1.184.031	1.283.904		
274	Previdência Especial	260.000	247.884	1.296	1.296			
301	Atenção Básica	18.417.123	18.218.053	17.083.788	17.083.788	18.895.910		
331	Proteção e Benefícios ao Trabalhador	20.051.402	18.217.301	19.431.764	19.431.764	28.198.824		
543	Recuperação de Áreas Degradadas	25.127.680	11.881.027	28.473.803	27.876.877	37.657.110		
544	Recursos Hídricos	4.603.065	3.606.860	9.497.731	9.427.053	3.950.473		
663	Mineração	40.517.576	31.465.371	45.792.511	45.000.386	26.755.715		
844	Serviço da Dívida Externa	15.217	9.915	15.262	15.262	15.262		
846	Outros Encargos Especiais	4.145.000	3.536.757	3.465.000	3.463.628	4.772.794		
999	Reserva de Contingência					109.384.372		
Grupo de Despesa								
1	Pessoal e Encargos Sociais	362.423.200	361.847.132	363.450.897	363.450.897	397.074.241		
2	Juros e Encargos da Dívida	15.217	9.915	15.262	15.262	15.262		
3	Outras Despesas Correntes	146.725.411	116.863.485	157.782.490	155.524.703	152.251.384		
4	Investimentos	7.847.584	5.567.455	11.268.000	11.268.000	9.216.782		
9	Reserva de Contingência					109.384.372		
Fonte	1-PES	2-JUR	3-ODC	4-INV	5-IFI	6-AMT	9-RES	Total
100	397.074.241		59.499.360					456.573.601
142			89.312.373	8.699.830			109.384.372	207.396.575
144		15.262						15.262
250			3.439.651					3.439.651
263				516.952				516.952
Total	397.074.241	15.262	152.251.384	9.216.782			109.384.372	667.942.041

Órgão: 32000 - Ministério de Minas e Energia

R\$ 1,00

Unidade: 32202 - Companhia de Pesquisa de Recursos Minerais - CPRM

Quadro dos Créditos Orçamentários

Recursos de Todas as Fontes

Programática	Programa/Ação/Localização	Funcional	Esf	GND	RP	Mod	IU	Fte	Valor
0901	Operações Especiais: Cumprimento de Sentenças Judiciais								4.400.000
	Operações Especiais								4.400.000
0901 0022	Sentenças Judiciais Devidas por Empresas Estatais	28 846							4.400.000
0901 0022 0001	Sentenças Judiciais Devidas por Empresas Estatais - Nacional (Seq: 1422)								4.400.000
			F	1 - PES	1	90	0	100	4.300.000
			F	3 - ODC	1	90	0	100	100.000
0906	Operações Especiais: Serviço da Dívida Externa (Juros e Amortizações)								15.262
	Operações Especiais								15.262
0906 0284	Amortização e Encargos de Financiamento da Dívida Contratual Externa	28 844							15.262
0906 0284 0001	Amortização e Encargos de Financiamento da Dívida Contratual Externa - Nacional (Seq: 1423)								15.262
			F	2 - JUR	0	90	0	144	15.262
0909	Operações Especiais: Outros Encargos Especiais								274.032
	Operações Especiais								274.032
0909 0536	Benefícios e Pensões Indenizatórias Decorrentes de Legislação Especial e/ou Decisões Judiciais	28 846							274.032
0909 0536 0001	Benefícios e Pensões Indenizatórias Decorrentes de Legislação Especial e/ou Decisões Judiciais - Nacional (Seq: 1424)								274.032
			S	3 - ODC	1	90	0	100	274.032
0910	Operações Especiais: Gestão da Participação em Organismos e Entidades Nacionais e Internacionais								98.762
	Operações Especiais								98.762
0910 000Q	Contribuições a Organismos Internacionais sem Exigência de Programação Específica	28 846							98.762
0910 000Q 0002	Contribuições a Organismos Internacionais sem Exigência de Programação Específica - No Exterior (Seq: 1425)								98.762
			F	3 - ODC	2	80	0	142	98.762
0999	Reserva de Contingência								109.384.372
	Operações Especiais								109.384.372
0999 0200	Reserva de Contingência - Financeira	99 999							109.384.372
0999 0200 6497	Reserva de Contingência - Financeira - Reserva de Contingência - Recursos provenientes de receitas próprias e vinculadas (Seq: 1426)								109.384.372
			F	9 - RES	0	99	0	142	109.384.372
2040	Gestão de Riscos e de Desastres								9.020.011
	Atividades								9.020.011
2040 20L9	Informações de Alerta de Cheias e Inundações	22 127							4.016.197
2040 20L9 0001	Informações de Alerta de Cheias e Inundações - Nacional (Seq: 8030)								4.016.197
	<i>Produto: Município atendido (unidade): 4</i>		F	3 - ODC	3	90	0	142	2.016.197
			F	4 - INV	3	90	0	142	2.000.000
2040 20LA	Mapeamento Geológico-geotécnico em Municípios Críticos com Relação a Riscos Geológicos	22 127							5.003.814
2040 20LA 0001	Mapeamento Geológico-geotécnico em Municípios Críticos com Relação a Riscos Geológicos - Nacional (Seq: 8031)								5.003.814
	<i>Produto: Mapa de risco gerado (unidade): 100</i>		F	3 - ODC	3	90	0	142	4.335.814
			F	3 - ODC	3	91	0	142	200.000
			F	4 - INV	3	90	0	142	468.000
2041	Geologia, Mineração e Transformação Mineral								28.928.476
	Atividades								28.928.476
2041 213Y	Levantamento Geológico e de Potencial Mineral de Novas Fronteiras	22 663							8.691.390
2041 213Y 0001	Levantamento Geológico e de Potencial Mineral de Novas Fronteiras - Nacional (Seq: 1427)								8.691.390
	<i>Produto: Área analisada (km²): 135.000</i>		F	3 - ODC	2	90	0	142	7.452.827
			F	4 - INV	2	90	0	142	1.238.563
2041 2399	Avaliação dos Recursos Minerais do Brasil	22 663							6.904.240
2041 2399 0001	Avaliação dos Recursos Minerais do Brasil - Nacional (Seq: 8032)								6.904.240
	<i>Produto: Área levantada (km²): 387.319</i>		F	3 - ODC	3	90	0	142	6.365.724
			F	4 - INV	3	90	0	142	538.516
2041 2B51	Gestão da Informação Geológica	22 126							8.592.278
2041 2B51 0001	Gestão da Informação Geológica - Nacional (Seq: 1428)								8.592.278
	<i>Produto: Informação fornecida (TB (terabyte)): 53</i>		F	3 - ODC	2	90	0	142	7.367.139
			F	4 - INV	2	90	0	142	1.225.139
2041 2B53	Produção Laboratorial de Análises Minerais - LAMIN	22 663							3.950.473
2041 2B53 0001	Produção Laboratorial de Análises Minerais - LAMIN - Nacional (Seq: 1429)								3.950.473
	<i>Produto: Análise realizada (unidade): 74.000</i>		F	3 - ODC	2	90	0	142	1.850.473
			F	3 - ODC	2	90	0	250	1.500.000
			F	4 - INV	2	90	0	142	600.000
2041 2D62	Levantamentos da Geodiversidade	22 127							790.095
2041 2D62 0001	Levantamentos da Geodiversidade - Nacional (Seq: 1430)								790.095
	<i>Produto: Mapa divulgado (unidade): 3</i>		F	3 - ODC	2	90	0	142	700.095
			F	4 - INV	2	90	0	142	90.000

Órgão: 32000 - Ministério de Minas e Energia

R\$ 1,00

Unidade: 32202 - Companhia de Pesquisa de Recursos Minerais - CPRM

Quadro dos Créditos Orçamentários

Recursos de Todas as Fontes

Programática	Programa/Ação/Localização	Funcional	Esf	GND	RP	Mod	IU	Fte	Valor
2046	Oceanos, Zona Costeira e Antártica								7.209.612
Atividades									7.209.612
2046 20LC	Levantamentos Geológicos Marinhos	22 663							5.234.376
2046 20LC 0001	Levantamentos Geológicos Marinhos - Nacional (Seq: 1431) <i>Produto: Mapa produzido (unidade): 1</i>		F	3 - ODC	2	90	0	142	5.234.376
			F	4 - INV	2	90	0	142	4.935.000
									299.376
2046 2170	Avaliação dos Recursos Não-Vivos da Zona Econômica Exclusiva (ZEE)	22 663							1.975.236
2046 2170 0001	Avaliação dos Recursos Não-Vivos da Zona Econômica Exclusiva (ZEE) - Nacional (Seq: 1432) <i>Produto: Mapa produzido (unidade): 11.500</i>		F	3 - ODC	2	90	0	142	1.975.236
			F	4 - INV	2	90	0	142	1.635.000
									340.236
2084	Recursos Hídricos								3.950.473
Atividades									3.950.473
2084 2397	Levantamentos Hidrogeológicos	22 544							3.950.473
2084 2397 0001	Levantamentos Hidrogeológicos - Nacional (Seq: 1433) <i>Produto: Levantamento realizado (unidade): 13</i>		F	3 - ODC	2	90	0	142	3.950.473
			F	4 - INV	2	90	0	142	3.050.473
									900.000
2119	Programa de Gestão e Manutenção do Ministério de Minas e Energia								504.661.041
Atividades									467.003.931
2119 2000	Administração da Unidade	22 122							25.752.290
2119 2000 0001	Administração da Unidade - Nacional (Seq: 1434)		F	3 - ODC	2	90	0	100	25.752.290
			F	3 - ODC	2	90	0	142	11.630.259
			F	3 - ODC	2	90	0	250	10.665.093
			F	3 - ODC	2	91	0	100	1.939.651
			F	3 - ODC	2	91	0	142	400.335
			F	3 - ODC	2	91	0	142	600.000
			F	4 - INV	2	90	0	263	516.952
2119 2004	Assistência Médica e Odontológica aos Servidores Civis, Empregados, Militares e seus Dependentes	22 301							18.895.910
2119 2004 0001	Assistência Médica e Odontológica aos Servidores Civis, Empregados, Militares e seus Dependentes - Nacional (Seq: 1435)		S	3 - ODC	1	90	0	100	18.895.910
2119 20TP	Ativos Civis da União	22 122							392.774.241
2119 20TP 0001	Ativos Civis da União - Nacional (Seq: 1436)		F	1 - PES	1	90	0	100	392.774.241
2119 212B	Benefícios Obrigatórios aos Servidores Civis, Empregados, Militares e seus Dependentes	22 331							28.198.824
2119 212B 0001	Benefícios Obrigatórios aos Servidores Civis, Empregados, Militares e seus Dependentes - Nacional (Seq: 1437)		F	3 - ODC	1	90	0	100	28.198.824
2119 216H	Ajuda de Custo para Moradia ou Auxílio-Moradia a Agentes Públicos	22 122							98.762
2119 216H 0001	Ajuda de Custo para Moradia ou Auxílio-Moradia a Agentes Públicos - Nacional (Seq: 1438) <i>Produto: Agente público beneficiado (unidade): 10</i>		F	3 - ODC	2	90	0	142	98.762
2119 4572	Capacitação de Servidores Públicos Federais em Processo de Qualificação e Requalificação	22 128							1.283.904
2119 4572 0001	Capacitação de Servidores Públicos Federais em Processo de Qualificação e Requalificação - Nacional (Seq: 1439) <i>Produto: Servidor capacitado (unidade): 500</i>		F	3 - ODC	2	90	0	142	1.283.904
									1.283.904
Projetos									37.657.110
2119 125F	Implementação da Recuperação Ambiental da Bacia Carbonífera de Santa Catarina	18 543							37.657.110
2119 125F 0042	Implementação da Recuperação Ambiental da Bacia Carbonífera de Santa Catarina - No Estado de Santa Catarina (Seq: 1440) <i>Produto: Área recuperada (unidade): 1</i>		F	3 - ODC	2	90	0	142	37.657.110
			F	4 - INV	2	90	0	142	36.657.110
									1.000.000
Total									667.942.041

**32265 - Agência Nacional do Petróleo,
Gás Natural e Biocombustíveis - ANP**

Órgão: 32000 - Ministério de Minas e Energia

R\$ 1,00

Unidade: 32265 - Agência Nacional do Petróleo, Gás Natural e Biocombustíveis - ANP

Quadro Síntese		Recursos de Todas as Fontes						
Código / Especificação		Lei+Créditos 2016	Empenhado 2016	PLO 2017	LOA 2017	PLO 2018		
Total		1.103.078.370	444.717.105	912.166.092	912.166.092	1.969.231.444		
Programa								
0089	Previdência de Inativos e Pensionistas da União	9.190.031	9.091.064	10.080.524	10.080.524	11.180.000		
0901	Operações Especiais: Cumprimento de Sentenças Judiciais	162.312	161.094	575.068	575.068	1.968.357		
0999	Reserva de Contingência	623.455.274		400.352.425	400.352.425	1.480.127.961		
2022	Combustíveis	55.205.222	52.596.664	59.000.000	59.000.000	75.784.652		
2053	Petróleo e Gás	111.503.078	86.303.539	121.204.858	121.204.858	81.190.244		
2119	Programa de Gestão e Manutenção do Ministério de Minas e Energia	303.562.453	296.564.744	320.953.217	320.953.217	318.980.230		
Função								
09	Previdência Social	9.190.031	9.091.064	10.080.524	10.080.524	11.180.000		
25	Energia	470.270.753	435.464.948	501.158.075	501.158.075	475.955.126		
28	Encargos Especiais	162.312	161.094	575.068	575.068	1.968.357		
99	Reserva de Contingência	623.455.274		400.352.425	400.352.425	1.480.127.961		
Subfunção								
122	Administração Geral	291.966.888	285.402.785	280.699.172	280.699.172	279.674.806		
125	Normatização e Fiscalização	85.848.921	83.197.164	78.134.460	78.134.460	108.161.916		
128	Formação de Recursos Humanos	2.500.000	2.200.907	1.700.000	1.700.000			
131	Comunicação Social	2.000.000	2.000.000	500.000	500.000	500.000		
272	Previdência do Regime Estatutário	9.190.031	9.091.064	10.080.524	10.080.524	11.180.000		
301	Atenção Básica	1.876.474	1.876.473	1.902.432	1.902.432	1.888.260		
331	Proteção e Benefícios ao Trabalhador	5.219.091	5.084.579	5.190.000	5.190.000	5.253.943		
542	Controle Ambiental	1.307.932		4.000.000	4.000.000	2.000.000		
753	Combustíveis Minerais	79.551.447	55.703.040	98.070.398	98.070.398	46.812.980		
846	Outros Encargos Especiais	162.312	161.094	31.536.681	31.536.681	33.631.578		
999	Reserva de Contingência	623.455.274		400.352.425	400.352.425	1.480.127.961		
Grupo de Despesa								
1	Pessoal e Encargos Sociais	204.472.255	203.542.951	224.403.247	224.403.247	228.474.138		
3	Outras Despesas Correntes	239.662.291	233.669.541	259.688.020	259.688.020	235.487.345		
4	Investimentos	35.488.550	7.504.614	27.722.400	27.722.400	25.142.000		
9	Reserva de Contingência	623.455.274		400.352.425	400.352.425	1.480.127.961		
Fonte	1-PES	2-JUR	3-ODC	4-INV	5-IFI	6-AMT	9-RES	Total
100	217.294.138		38.982.480	990.000				257.266.618
129							268.447.624	268.447.624
142							967.850.683	967.850.683
169	9.949.779							9.949.779
174							112.392.733	112.392.733
250			196.504.865	24.152.000			131.436.921	352.093.786
969	1.230.221							1.230.221
Total	228.474.138		235.487.345	25.142.000			1.480.127.961	1.969.231.444

Órgão: 32000 - Ministério de Minas e Energia

R\$ 1,00

Unidade: 32265 - Agência Nacional do Petróleo, Gás Natural e Biocombustíveis - ANP

Quadro dos Créditos Orçamentários

Recursos de Todas as Fontes

Programática	Programa/Ação/Localização	Funcional	Esf	GND	RP	Mod	IU	Fte	Valor
0089	Previdência de Inativos e Pensionistas da União								11.180.000
	Operações Especiais								11.180.000
0089 0181	Aposentadorias e Pensões Civis da União	09 272							11.180.000
0089 0181 0001	Aposentadorias e Pensões Civis da União - Nacional (Seq: 1441)								11.180.000
			S	1 - PES	1	90	0	169	9.949.779
			S	1 - PES	1	90	0	969	1.230.221
0901	Operações Especiais: Cumprimento de Sentenças Judiciais								1.968.357
	Operações Especiais								1.968.357
0901 0005	Sentenças Judiciais Transitadas em Julgado (Precatórios)	28 846							1.968.357
0901 0005 0001	Sentenças Judiciais Transitadas em Julgado (Precatórios) - Nacional (Seq: 1442)								1.968.357
			F	1 - PES	1	90	0	100	70.394
			F	3 - ODC	1	90	0	100	1.897.963
0999	Reserva de Contingência								1.480.127.961
	Operações Especiais								1.480.127.961
0999 0200	Reserva de Contingência - Financeira	99 999							1.480.127.961
0999 0200 6497	Reserva de Contingência - Financeira - Reserva de Contingência - Recursos provenientes de receitas próprias e vinculadas (Seq: 1443)								1.480.127.961
			F	9 - RES	0	99	0	129	268.447.624
			F	9 - RES	0	99	0	142	967.850.683
			F	9 - RES	0	99	0	174	112.392.733
			F	9 - RES	0	99	0	250	131.436.921
2022	Combustíveis								75.784.652
	Atividades								75.784.652
2022 212J	Regulação da Distribuição e Revenda de Derivados de Petróleo, Gás Natural e Biocombustíveis	25 125							75.784.652
2022 212J 0001	Regulação da Distribuição e Revenda de Derivados de Petróleo, Gás Natural e Biocombustíveis - Nacional (Seq: 1444) <i>Produto: Fiscalização realizada (unidade): 16.000</i>								75.784.652
			F	3 - ODC	2	90	0	250	72.744.652
			F	4 - INV	2	90	0	250	3.040.000
2053	Petróleo e Gás								81.190.244
	Atividades								62.190.244
2053 2050	Serviços de Geologia e Geofísica aplicados à Prospeção de Petróleo e Gás Natural	25 753							27.812.980
2053 2050 0001	Serviços de Geologia e Geofísica aplicados à Prospeção de Petróleo e Gás Natural - Nacional (Seq: 8033) <i>Produto: Bacia sedimentar avaliada (unidade): 3</i>								27.812.980
			F	3 - ODC	3	90	0	250	27.212.980
			F	4 - INV	3	90	0	250	600.000
2053 212K	Regulação da Exploração, Desenvolvimento e Produção de Petróleo e Gás Natural	25 125							32.377.264
2053 212K 0001	Regulação da Exploração, Desenvolvimento e Produção de Petróleo e Gás Natural - Nacional (Seq: 1445) <i>Produto: Fiscalização realizada (unidade): 1.742</i>								32.377.264
			F	3 - ODC	2	90	0	250	32.275.264
			F	4 - INV	2	90	0	250	102.000
2053 213E	Estudos Ambientais de Áreas Sedimentares	25 542							2.000.000
2053 213E 0001	Estudos Ambientais de Áreas Sedimentares - Nacional (Seq: 8034) <i>Produto: Estudo realizado (unidade): 2</i>								2.000.000
			F	3 - ODC	3	90	0	250	2.000.000
	Projetos								19.000.000
2053 15BM	Implantação do Centro de Rochas e Fluidos	25 753							19.000.000
2053 15BM 0001	Implantação do Centro de Rochas e Fluidos - Nacional (Seq: 8035) <i>Produto: Projeto executado (% de execução física): 66</i>								19.000.000
			F	3 - ODC	3	90	0	250	600.000
			F	4 - INV	3	90	0	250	18.400.000
2119	Programa de Gestão e Manutenção do Ministério de Minas e Energia								318.980.230
	Atividades								287.317.009
2119 2000	Administração da Unidade	25 122							93.734.283
2119 2000 0001	Administração da Unidade - Nacional (Seq: 1446)								93.734.283
			F	3 - ODC	2	50	0	100	277.596
			F	3 - ODC	2	50	0	250	563.604
			F	3 - ODC	2	90	0	100	29.664.718
			F	3 - ODC	2	90	0	250	60.228.365
			F	4 - INV	2	90	0	100	990.000
			F	4 - INV	2	90	0	250	2.010.000
2119 2004	Assistência Médica e Odontológica aos Servidores Civis, Empregados, Militares e seus Dependentes	25 301							1.888.260
2119 2004 0001	Assistência Médica e Odontológica aos Servidores Civis, Empregados, Militares e seus Dependentes - Nacional (Seq: 1447)								1.888.260
			S	3 - ODC	1	90	0	100	1.888.260
2119 20TP	Ativos Civis da União	25 122							185.560.523
2119 20TP 0001	Ativos Civis da União - Nacional (Seq: 1448)								185.560.523
			F	1 - PES	1	90	0	100	185.560.523
2119 212B	Benefícios Obrigatórios aos Servidores Civis, Empregados, Militares e seus Dependentes	25 331							5.253.943

Órgão: 32000 - Ministério de Minas e Energia

R\$ 1,00

Unidade: 32265 - Agência Nacional do Petróleo, Gás Natural e Biocombustíveis - ANP

Quadro dos Créditos Orçamentários

Recursos de Todas as Fontes

Programática	Programa/Ação/Localização	Funcional	Esf	GND	RP	Mod	IU	Fte	Valor
2119 212B 0001	Benefícios Obrigatórios aos Servidores Civis, Empregados, Militares e seus Dependentes - Nacional (Seq: 1449)		F	3 - ODC	1	90	0	100	5.253.943
									5.253.943
2119 216H	Ajuda de Custo para Moradia ou Auxílio-Moradia a Agentes Públicos	25 122							380.000
2119 216H 0001	Ajuda de Custo para Moradia ou Auxílio-Moradia a Agentes Públicos - Nacional (Seq: 1450)		F	3 - ODC	2	90	0	250	380.000
	<i>Produto: Agente público beneficiado (unidade): 13</i>								380.000
2119 4641	Publicidade de Utilidade Pública	25 131							500.000
2119 4641 0001	Publicidade de Utilidade Pública - Nacional (Seq: 1451)		F	3 - ODC	2	90	0	250	500.000
									500.000
Operações Especiais									31.663.221
2119 09HB	Contribuição da União, de suas Autarquias e Fundações para o Custeio do Regime de Previdência dos Servidores Públicos Federais	25 846							31.663.221
2119 09HB 0001	Contribuição da União, de suas Autarquias e Fundações para o Custeio do Regime de Previdência dos Servidores Públicos Federais - Nacional (Seq: 1452)		F	1 - PES	0	91	0	100	31.663.221
									31.663.221
Total									1.969.231.444

**32266 - Agência Nacional de Energia
Elétrica - ANEEL**

Órgão: 32000 - Ministério de Minas e Energia

R\$ 1,00

Unidade: 32266 - Agência Nacional de Energia Elétrica - ANEEL

Quadro Síntese		Recursos de Todas as Fontes			
Código / Especificação	Lei+Créditos 2016	Empenhado 2016	PLO 2017	LOA 2017	PLO 2018
Total	1.157.883.159	1.074.972.427	1.281.060.785	1.300.393.502	2.471.701.523
Programa					
0089 Previdência de Inativos e Pensionistas da União	1.267.146	1.256.000	1.105.000	1.105.000	2.470.000
0901 Operações Especiais: Cumprimento de Sentenças Judiciais			212.337	212.337	72.697
0999 Reserva de Contingência	61.710.207		81.650.156	81.650.156	1.173.534.653
2033 Energia Elétrica	868.311.829	850.343.476	956.661.292	973.661.292	1.041.711.186
2119 Programa de Gestão e Manutenção do Ministério de Minas e Energia	226.593.977	223.372.951	241.432.000	243.764.717	253.912.987
Função					
09 Previdência Social	1.267.146	1.256.000	1.105.000	1.105.000	2.470.000
25 Energia	1.094.905.806	1.073.716.427	1.198.093.292	1.217.426.009	1.295.624.173
28 Encargos Especiais			212.337	212.337	72.697
99 Reserva de Contingência	61.710.207		81.650.156	81.650.156	1.173.534.653
Subfunção					
122 Administração Geral	218.240.393	215.304.455	203.705.658	206.038.375	214.691.189
125 Normatização e Fiscalização	33.198.977	30.946.485	28.652.064	28.652.064	38.671.173
128 Formação de Recursos Humanos	2.370.000	2.224.732	2.269.000	2.269.000	2.869.032
130 Administração de Concessões	3.053.214	2.887.417	2.941.537	2.941.537	13.159.818
131 Comunicação Social	99.277		100.000	100.000	100.000
272 Previdência do Regime Estatutário	1.267.146	1.256.000	1.105.000	1.105.000	2.470.000
301 Atenção Básica	1.452.000	1.421.457	1.452.000	1.452.000	1.421.460
331 Proteção e Benefícios ao Trabalhador	4.432.307	4.422.307	4.383.804	4.383.804	4.300.193
665 Normalização e Qualidade	4.249.890	3.722.192	4.248.470	4.248.470	4.366.389
752 Energia Elétrica	827.809.748	812.787.383	920.819.221	937.819.221	985.513.806
846 Outros Encargos Especiais			29.733.875	29.733.875	30.603.810
999 Reserva de Contingência	61.710.207		81.650.156	81.650.156	1.173.534.653
Grupo de Despesa					
1 Pessoal e Encargos Sociais	169.801.986	169.674.058	182.933.985	182.933.985	187.937.375
3 Outras Despesas Correntes	894.825.756	875.938.409	1.007.200.995	1.024.200.995	1.093.233.659
4 Investimentos	31.545.210	29.359.961	9.275.649	11.608.366	16.995.636
9 Reserva de Contingência	61.710.207		81.650.156	81.650.156	1.173.534.653
Fonte					
100 1-PES	185.467.375				1.143.854.482
169 2-JUR	2.198.207				2.198.207
174 3-ODC		138.539.379	13.303.009		613.937.754
186 4-INV				462.095.366	711.439.287
969 5-IFI	271.793			711.439.287	271.793
Total	187.937.375	1.093.233.659	16.995.836	1.173.534.653	2.471.701.523

Órgão: 32000 - Ministério de Minas e Energia
 Unidade: 32266 - Agência Nacional de Energia Elétrica - ANEEL

R\$ 1,00

Quadro dos Créditos Orçamentários

Recursos de Todas as Fontes

Programática	Programa/Ação/Localização	Funcional	Esf	GND	RP	Mod	IU	Fte	Valor
0089	Previdência de Inativos e Pensionistas da União								2.470.000
	Operações Especiais								2.470.000
0089 0181	Aposentadorias e Pensões Civis da União	09 272							2.470.000
0089 0181 0053	Aposentadorias e Pensões Civis da União - No Distrito Federal (Seq: 1453)		S	1 - PES	1	90	0	169	2.470.000
			S	1 - PES	1	90	0	969	2.198.207
									271.793
0901	Operações Especiais: Cumprimento de Sentenças Judiciais								72.697
	Operações Especiais								72.697
0901 0005	Sentenças Judiciais Transitadas em Julgado (Precatórios)	28 846							72.697
0901 0005 0001	Sentenças Judiciais Transitadas em Julgado (Precatórios) - Nacional (Seq: 1454)		F	1 - PES	1	90	0	100	72.697
			F	3 - ODC	1	90	0	100	68.924
									3.773
0999	Reserva de Contingência								1.173.534.653
	Operações Especiais								1.173.534.653
0999 0200	Reserva de Contingência - Financeira	99 999							1.173.534.653
0999 0200 6497	Reserva de Contingência - Financeira - Reserva de Contingência - Recursos provenientes de receitas próprias e vinculadas (Seq: 1455)		F	9 - RES	0	99	0	174	1.173.534.653
			F	9 - RES	0	99	0	186	462.095.366
									711.439.287
2033	Energia Elétrica								1.041.711.186
	Atividades								108.725.375
2033 2993	Ouvidoria Setorial da Agência Nacional de Energia Elétrica	25 752							35.335.577
2033 2993 0001	Ouvidoria Setorial da Agência Nacional de Energia Elétrica - Nacional (Seq: 1456) <i>Produto: Solicitação atendida (unidade): 1.338.431</i>		F	3 - ODC	2	32	0	174	35.335.577
			F	3 - ODC	2	90	0	174	2.373.293
			F	4 - INV	2	90	0	174	32.256.034
									706.250
2033 2C42	Participação Pública na Agenda Regulatória do Setor Elétrico	25 752							17.192.418
2033 2C42 0001	Participação Pública na Agenda Regulatória do Setor Elétrico - Nacional (Seq: 1457) <i>Produto: Evento realizado (unidade): 150</i>		F	3 - ODC	2	32	0	174	17.192.418
			F	3 - ODC	2	90	0	174	300.000
			F	3 - ODC	2	91	0	174	15.933.368
			F	4 - INV	2	90	0	174	52.800
									906.250
2033 4699	Outorga de Geração, Transmissão e Distribuição de Energia Elétrica	25 130							13.159.818
2033 4699 0001	Outorga de Geração, Transmissão e Distribuição de Energia Elétrica - Nacional (Seq: 1458) <i>Produto: Outorga concedida (unidade): 182</i>		F	3 - ODC	2	90	0	174	13.159.818
			F	4 - INV	2	90	0	174	11.416.468
									1.743.350
2033 4703	Regulamentação dos Serviços de Energia Elétrica	25 665							4.366.389
2033 4703 0001	Regulamentação dos Serviços de Energia Elétrica - Nacional (Seq: 1459) <i>Produto: Ato regulatório publicado (unidade): 32</i>		F	3 - ODC	2	90	0	174	4.366.389
			F	4 - INV	2	90	0	174	2.269.914
									2.096.475
2033 4880	Fiscalização dos Serviços de Energia Elétrica	25 125							38.671.173
2033 4880 0001	Fiscalização dos Serviços de Energia Elétrica - Nacional (Seq: 1460) <i>Produto: Fiscalização realizada (unidade): 1.425</i>		F	3 - ODC	2	32	0	174	38.671.173
			F	3 - ODC	2	90	0	174	13.274.073
			F	3 - ODC	2	91	0	174	24.543.975
			F	4 - INV	2	90	0	174	500.000
									353.125
	Operações Especiais								932.985.811
2033 00NY	Transferência de Recursos para a Conta de Desenvolvimento Energético (Lei nº 10.438, de 26 de abril de 2002)	25 752							932.985.811
2033 00NY 0001	Transferência de Recursos para a Conta de Desenvolvimento Energético (Lei nº 10.438, de 26 de abril de 2002) - Nacional (Seq: 1461)		F	3 - ODC	1	90	0	100	932.985.811
2119	Programa de Gestão e Manutenção do Ministério de Minas e Energia								253.912.987
	Atividades								223.381.874
2119 2000	Administração da Unidade	25 122							59.623.851
2119 2000 0001	Administração da Unidade - Nacional (Seq: 1462)		F	3 - ODC	2	90	0	100	59.623.851
			F	3 - ODC	2	90	0	174	15.470.223
			F	3 - ODC	2	91	0	100	31.409.242
			F	3 - ODC	2	91	0	100	512.820
			F	4 - INV	2	90	0	174	1.041.180
			F	4 - INV	2	90	0	100	3.692.827
			F	4 - INV	2	90	0	174	7.497.559
2119 2004	Assistência Médica e Odontológica aos Servidores Civis, Empregados, Militares e seus Dependentes	25 301							1.421.460
2119 2004 0053	Assistência Médica e Odontológica aos Servidores Civis, Empregados, Militares e seus Dependentes - No Distrito Federal (Seq: 1463)		S	3 - ODC	1	90	0	100	1.421.460
									1.421.460

Órgão: 32000 - Ministério de Minas e Energia
 Unidade: 32266 - Agência Nacional de Energia Elétrica - ANEEL

R\$ 1,00

Quadro dos Créditos Orçamentários

Recursos de Todas as Fontes

Programática	Programa/Ação/Localização	Funcional	Esf	GND	RP	Mod	IU	Fte	Valor
2119 20TP	Ativos Cíveis da União	25 122							154.867.338
2119 20TP 0053	Ativos Cíveis da União - No Distrito Federal (Seq: 1464)		F	1 - PES	1	90	0	100	154.867.338
			F	1 - PES	1	91	0	100	153.913.658
									953.680
2119 212B	Benefícios Obrigatórios aos Servidores Cíveis, Empregados, Militares e seus Dependentes	25 331							4.300.193
2119 212B 0053	Benefícios Obrigatórios aos Servidores Cíveis, Empregados, Militares e seus Dependentes - No Distrito Federal (Seq: 1465)		F	3 - ODC	1	90	0	100	4.300.193
									4.300.193
2119 216H	Ajuda de Custo para Moradia ou Auxílio-Moradia a Agentes Públicos	25 122							200.000
2119 216H 0001	Ajuda de Custo para Moradia ou Auxílio-Moradia a Agentes Públicos - Nacional (Seq: 1466)		F	3 - ODC	2	90	0	174	200.000
	<i>Produto: Agente público beneficiado (unidade): 4</i>								200.000
2119 4572	Capacitação de Servidores Públicos Federais em Processo de Qualificação e Requalificação	25 128							2.869.032
2119 4572 0001	Capacitação de Servidores Públicos Federais em Processo de Qualificação e Requalificação - Nacional (Seq: 1467)		F	3 - ODC	2	90	0	174	2.869.032
	<i>Produto: Servidor capacitado (unidade): 600</i>								2.869.032
2119 4641	Publicidade de Utilidade Pública	25 131							100.000
2119 4641 0001	Publicidade de Utilidade Pública - Nacional (Seq: 1468)		F	3 - ODC	2	90	0	174	100.000
									100.000
Operações Especiais									30.531.113
2119 09HB	Contribuição da União, de suas Autarquias e Fundações para o Custeio do Regime de Previdência dos Servidores Públicos Federais	25 846							30.531.113
2119 09HB 0053	Contribuição da União, de suas Autarquias e Fundações para o Custeio do Regime de Previdência dos Servidores Públicos Federais - No Distrito Federal (Seq: 1469)		F	1 - PES	0	91	0	100	30.531.113
Total									2.471.701.523

**32314 - Empresa de Pesquisa Energética
- EPE**

Órgão: 32000 - Ministério de Minas e Energia
 Unidade: 32314 - Empresa de Pesquisa Energética - EPE

R\$ 1,00

Quadro Síntese		Recursos de Todas as Fontes			
Código / Especificação	Lei+Créditos 2016	Empenhado 2016	PLO 2017	LOA 2017	PLO 2018
Total	110.471.542	102.976.450	116.393.183	115.800.138	133.621.401
Programa					
0901 Operações Especiais: Cumprimento de Sentenças Judiciais	115.000	5.000	115.000	115.000	115.000
2033 Energia Elétrica	7.892.842	1.495.469	7.978.191	7.809.753	4.250.000
2053 Petróleo e Gás	762.795	282.489	2.750.000	2.691.941	1.012.769
2119 Programa de Gestão e Manutenção do Ministério de Minas e Energia	101.700.905	101.193.491	105.549.992	105.183.444	128.243.632
Função					
25 Energia	110.356.542	102.971.450	116.278.183	115.685.138	133.506.401
28 Encargos Especiais	115.000	5.000	115.000	115.000	115.000
Subfunção					
121 Planejamento e Orçamento	1.581.390	1.412.767	2.200.000	2.153.553	20.697.185
122 Administração Geral	94.826.131	94.478.529	99.015.232	98.677.185	101.650.565
128 Formação de Recursos Humanos	350.000	350.000	350.000	342.611	800.000
301 Atenção Básica	1.349.152	1.335.012	1.325.604	1.325.604	1.392.242
331 Proteção e Benefícios ao Trabalhador	3.975.622	3.899.673	3.859.156	3.859.156	3.803.640
542 Controle Ambiental	381.405		1.550.000	1.517.276	912.769
752 Energia Elétrica	7.892.842	1.495.469	7.978.191	7.809.753	4.250.000
846 Outros Encargos Especiais	115.000	5.000	115.000	115.000	115.000
Grupo de Despesa					
1 Pessoal e Encargos Sociais	76.462.756	76.372.756	81.126.540	81.126.540	85.982.439
3 Outras Despesas Correntes	33.474.780	26.071.998	34.376.643	33.783.598	46.337.992
4 Investimentos	534.006	531.695	890.000	890.000	1.300.970
Fonte					
100	85.982.439				130.621.401
250					3.000.000
Total	85.982.439	46.337.992	1.300.970		133.621.401

Órgão: 32000 - Ministério de Minas e Energia
 Unidade: 32314 - Empresa de Pesquisa Energética - EPE

R\$ 1,00

Quadro dos Créditos Orçamentários

Recursos de Todas as Fontes

Programática	Programa/Ação/Localização	Funcional	Esf	GND	RP	Mod	IU	Fte	Valor
0901	Operações Especiais: Cumprimento de Sentenças Judiciais								115.000
	Operações Especiais								115.000
0901 0022	Sentenças Judiciais Devidas por Empresas Estatais	28	846						115.000
0901 0022 0033	Sentenças Judiciais Devidas por Empresas Estatais - No Estado do Rio de Janeiro (Seq: 1470)								115.000
			F	1 - PES	1	90	0	100	95.000
			F	3 - ODC	1	90	0	100	20.000
2033	Energia Elétrica								4.250.000
	Atividades								4.250.000
2033 20LF	Estudos de Inventário e Viabilidade para Expansão da Geração Hidrelétrica	25	752						4.200.000
2033 20LF 0001	Estudos de Inventário e Viabilidade para Expansão da Geração Hidrelétrica - Nacional (Seq: 8036) <i>Produto: Documento produzido (unidade): 35</i>								4.200.000
			F	3 - ODC	3	90	0	100	1.200.000
			F	3 - ODC	3	90	0	250	3.000.000
2033 20LG	Estudos de Expansão de Transmissão de Energia Elétrica	25	752						50.000
2033 20LG 0001	Estudos de Expansão de Transmissão de Energia Elétrica - Nacional (Seq: 8037) <i>Produto: Documento produzido (unidade): 25</i>								50.000
			F	3 - ODC	3	90	0	100	50.000
2053	Petróleo e Gás								1.012.769
	Atividades								1.012.769
2053 20LH	Estudos para Expansão da Malha de Gasodutos	25	121						100.000
2053 20LH 0001	Estudos para Expansão da Malha de Gasodutos - Nacional (Seq: 8038) <i>Produto: Documento produzido (unidade): 2</i>								100.000
			F	3 - ODC	3	90	0	100	100.000
2053 213E	Estudos Ambientais de Áreas Sedimentares	25	542						912.769
2053 213E 0001	Estudos Ambientais de Áreas Sedimentares - Nacional (Seq: 8039) <i>Produto: Estudo realizado (unidade): 7</i>								912.769
			F	3 - ODC	3	90	0	100	912.769
2119	Programa de Gestão e Manutenção do Ministério de Minas e Energia								128.243.632
	Atividades								128.243.632
2119 2000	Administração da Unidade	25	122						15.616.329
2119 2000 0001	Administração da Unidade - Nacional (Seq: 1471)								15.616.329
			F	3 - ODC	2	90	0	100	14.315.359
			F	4 - INV	2	90	0	100	1.300.970
2119 2004	Assistência Médica e Odontológica aos Servidores Civis, Empregados, Militares e seus Dependentes	25	301						1.392.242
2119 2004 0033	Assistência Médica e Odontológica aos Servidores Civis, Empregados, Militares e seus Dependentes - No Estado do Rio de Janeiro (Seq: 1472)								1.392.242
			S	3 - ODC	1	90	0	100	1.392.242
2119 20LI	Estudos para o Planejamento do Setor Energético	25	121						20.597.185
2119 20LI 0001	Estudos para o Planejamento do Setor Energético - Nacional (Seq: 1473) <i>Produto: Documento produzido (unidade): 139</i>								20.597.185
			F	3 - ODC	2	90	0	100	20.597.185
2119 20TP	Ativos Civis da União	25	122						85.887.439
2119 20TP 0033	Ativos Civis da União - No Estado do Rio de Janeiro (Seq: 1474)								85.887.439
			F	1 - PES	1	90	0	100	85.887.439
2119 212B	Benefícios Obrigatórios aos Servidores Civis, Empregados, Militares e seus Dependentes	25	331						3.803.640
2119 212B 0033	Benefícios Obrigatórios aos Servidores Civis, Empregados, Militares e seus Dependentes - No Estado do Rio de Janeiro (Seq: 1475)								3.803.640
			F	3 - ODC	1	90	0	100	3.803.640
2119 216H	Ajuda de Custo para Moradia ou Auxílio-Moradia a Agentes Públicos	25	122						146.797
2119 216H 0001	Ajuda de Custo para Moradia ou Auxílio-Moradia a Agentes Públicos - Nacional (Seq: 1476) <i>Produto: Agente público beneficiado (unidade): 5</i>								146.797
			F	3 - ODC	2	90	0	100	146.797
2119 4572	Capacitação de Servidores Públicos Federais em Processo de Qualificação e Requalificação	25	128						800.000
2119 4572 0001	Capacitação de Servidores Públicos Federais em Processo de Qualificação e Requalificação - Nacional (Seq: 1477) <i>Produto: Servidor capacitado (unidade): 240</i>								800.000
			F	3 - ODC	2	90	0	100	800.000
Total									133.621.401

32396 - Agência Nacional de Mineração

Órgão: 32000 - Ministério de Minas e Energia
 Unidade: 32396 - Agência Nacional de Mineração

R\$ 1,00

Quadro Síntese		Recursos de Todas as Fontes						
Código / Especificação		Lei+Créditos 2016	Empenhado 2016	PLO 2017	LOA 2017	PLO 2018		
Total						977.036.543		
Programa								
0089	Previdência de Inativos e Pensionistas da União					49.848.041		
0901	Operações Especiais: Cumprimento de Sentenças Judiciais					290.656		
0999	Reserva de Contingência					627.075.697		
2041	Geologia, Mineração e Transformação Mineral					22.020.858		
2119	Programa de Gestão e Manutenção do Ministério de Minas e Energia					277.801.291		
Função								
09	Previdência Social					49.848.041		
22	Indústria					299.822.149		
28	Encargos Especiais					290.656		
99	Reserva de Contingência					627.075.697		
Subfunção								
122	Administração Geral					235.255.748		
125	Normatização e Fiscalização					22.020.858		
272	Previdência do Regime Estatutário					49.848.041		
301	Atenção Básica					1.153.848		
331	Proteção e Benefícios ao Trabalhador					10.127.736		
846	Outros Encargos Especiais					31.554.615		
999	Reserva de Contingência					627.075.697		
Grupo de Despesa								
1	Pessoal e Encargos Sociais					273.107.438		
3	Outras Despesas Correntes					73.929.162		
4	Investimentos					2.924.246		
9	Reserva de Contingência					627.075.697		
Fonte	1-PES	2-JUR	3-ODC	4-INV	5-IFI	6-AMT	9-RES	Total
100	223.259.397		30.431.033	456.065				254.146.495
129							103.100.000	103.100.000
141			14.060.507	1.542.231			314.186.136	329.788.874
156	15.118.704							15.118.704
169	28.737.135							28.737.135
174							209.789.561	209.789.561
250			29.437.622	925.950				30.363.572
956	2.439.055							2.439.055
969	3.553.147							3.553.147
Total	273.107.438		73.929.162	2.924.246			627.075.697	977.036.543

Órgão: 32000 - Ministério de Minas e Energia
 Unidade: 32396 - Agência Nacional de Mineração

R\$ 1,00

Quadro dos Créditos Orçamentários

Recursos de Todas as Fontes

Programática	Programa/Ação/Localização	Funcional	Esf	GND	RP	Mod	IU	Fte	Valor
0089	Previdência de Inativos e Pensionistas da União								49.848.041
	Operações Especiais								49.848.041
0089 0181	Aposentadorias e Pensões Civis da União	09 272							49.848.041
0089 0181 0053	Aposentadorias e Pensões Civis da União - No Distrito Federal (Seq: 1478)								49.848.041
			S	1 - PES	1	90	0	156	15.118.704
			S	1 - PES	1	90	0	169	28.737.135
			S	1 - PES	1	90	0	956	2.439.055
			S	1 - PES	1	90	0	969	3.553.147
0901	Operações Especiais: Cumprimento de Sentenças Judiciais								290.656
	Operações Especiais								290.656
0901 0005	Sentenças Judiciais Transitadas em Julgado (Precatórios)	28 846							290.656
0901 0005 0053	Sentenças Judiciais Transitadas em Julgado (Precatórios) - No Distrito Federal (Seq: 1479)								290.656
			F	1 - PES	1	90	0	100	290.656
0999	Reserva de Contingência								627.075.697
	Operações Especiais								627.075.697
0999 0200	Reserva de Contingência - Financeira	99 999							627.075.697
0999 0200 6497	Reserva de Contingência - Financeira - Reserva de Contingência - Recursos provenientes de receitas próprias e vinculadas (Seq: 1480)								627.075.697
			F	9 - RES	0	99	0	129	103.100.000
			F	9 - RES	0	99	0	141	314.186.136
			F	9 - RES	0	99	0	174	209.789.561
2041	Geologia, Mineração e Transformação Mineral								22.020.858
	Atividades								22.020.858
2041 215Z	Outorga, Fiscalização e Regulação da Pesquisa e Produção Mineral	22 125							22.020.858
2041 215Z 0001	Outorga, Fiscalização e Regulação da Pesquisa e Produção Mineral - Nacional (Seq: 1481)								22.020.858
	<i>Produto: Título mantido (unidade): 11.201</i>		F	3 - ODC	2	90	0	250	22.020.858
2119	Programa de Gestão e Manutenção do Ministério de Minas e Energia								277.801.291
	Atividades								244.995.101
2119 2000	Administração da Unidade	22 122							41.813.735
2119 2000 0001	Administração da Unidade - Nacional (Seq: 1482)								41.813.735
			F	3 - ODC	2	90	0	100	19.149.449
			F	3 - ODC	2	90	0	141	14.060.507
			F	3 - ODC	2	90	0	250	7.221.764
			F	4 - INV	2	90	0	100	456.065
			F	4 - INV	2	90	0	250	925.950
2119 2004	Assistência Médica e Odontológica aos Servidores Civis, Empregados, Militares e seus Dependentes	22 301							1.153.848
2119 2004 0053	Assistência Médica e Odontológica aos Servidores Civis, Empregados, Militares e seus Dependentes - No Distrito Federal (Seq: 1483)								1.153.848
			S	3 - ODC	1	90	0	100	1.153.848
2119 20TP	Ativos Civis da União	22 122							191.704.782
2119 20TP 0053	Ativos Civis da União - No Distrito Federal (Seq: 1484)								191.704.782
			F	1 - PES	1	90	0	100	191.704.782
2119 212B	Benefícios Obrigatórios aos Servidores Civis, Empregados, Militares e seus Dependentes	22 331							10.127.736
2119 212B 0053	Benefícios Obrigatórios aos Servidores Civis, Empregados, Militares e seus Dependentes - No Distrito Federal (Seq: 1485)								10.127.736
			F	3 - ODC	1	90	0	100	10.127.736
2119 216H	Ajuda de Custo para Moradia ou Auxílio-Moradia a Agentes Públicos	22 122							195.000
2119 216H 0001	Ajuda de Custo para Moradia ou Auxílio-Moradia a Agentes Públicos - Nacional (Seq: 1486)								195.000
	<i>Produto: Agente público beneficiado (unidade): 6</i>		F	3 - ODC	2	90	0	250	195.000
	Projetos								1.542.231
2119 15AL	Reforma de unidades da ANM	22 122							1.542.231
2119 15AL 0001	Reforma de unidades da ANM - Nacional (Seq: 1487)								1.542.231
	<i>Produto: Reforma efetivada (unidade): 7</i>		F	4 - INV	2	90	0	141	1.542.231
	Operações Especiais								31.263.959
2119 09HB	Contribuição da União, de suas Autarquias e Fundações para o Custeio do Regime de Previdência dos Servidores Públicos Federais	22 846							31.263.959
2119 09HB 0053	Contribuição da União, de suas Autarquias e Fundações para o Custeio do Regime de Previdência dos Servidores Públicos Federais - No Distrito Federal (Seq: 1488)								31.263.959
			F	1 - PES	0	91	0	100	31.263.959
Total									977.036.543

**35000 - Ministério das Relações
Exteriores**

Órgão: 35000 - Ministério das Relações Exteriores

R\$ 1,00

Poder Executivo

Quadro Síntese

Recursos de Todas as Fontes

Código / Especificação	Lei+Créditos 2016	Empenhado 2016	PLO 2017	LOA 2017	PLO 2018
Total	3.558.524.635	3.134.286.134	3.581.448.928	3.582.300.761	3.228.458.250
Programa					
0089 Previdência de Inativos e Pensionistas da União	311.318.919	311.063.429	312.799.500	312.799.500	346.089.055
2057 Política Externa	14.490.249	11.779.515			
2082 Política Externa	1.129.852.116	905.410.607	1.196.635.948	1.191.946.587	935.246.532
2118 Programa de Gestão e Manutenção do Ministério das Relações Exteriores	2.102.863.351	1.906.032.583	2.072.013.480	2.077.554.674	1.947.122.663
Função					
07 Relações Exteriores	3.247.205.716	2.823.222.706	3.268.649.428	3.269.501.261	2.882.369.195
09 Previdência Social	311.318.919	311.063.429	312.799.500	312.799.500	346.089.055
Subfunção					
122 Administração Geral	1.586.905.307	1.426.820.718	1.379.407.616	1.385.724.722	1.300.133.897
128 Formação de Recursos Humanos	3.927.111	3.603.767	3.490.400	3.426.219	4.010.000
211 Relações Diplomáticas	1.039.549.162	825.230.998	1.106.446.276	1.103.524.194	840.030.000
212 Cooperação Internacional	43.697.294	41.983.066	35.732.000	34.977.615	38.125.000
272 Previdência do Regime Estatutário	311.318.919	311.063.429	312.799.500	312.799.500	346.089.055
301 Atenção Básica	132.235.183	120.434.670	126.756.204	126.756.204	124.863.612
331 Proteção e Benefícios ao Trabalhador	383.722.861	358.777.196	447.809.660	447.033.748	368.338.347
392 Difusão Cultural	30.436.297	26.648.618	26.000.018	25.570.919	30.382.250
573 Difusão do Conhecimento Científico e Tecnológico	9.757.254	7.174.706	9.927.254	9.725.170	6.975.532
691 Promoção Comercial	16.975.247	12.548.968	15.040.000	14.722.470	15.723.750
846 Outros Encargos Especiais			118.040.000	118.040.000	153.786.807
Unidade					
35101 Ministério das Relações Exteriores - Administração Direta	3.540.897.664	3.119.826.705	3.564.487.186	3.565.503.734	3.213.119.879
35201 Fundação Alexandre de Gusmão	17.626.971	14.459.429	16.961.742	16.797.027	15.338.371
Grupo de Despesa					
1 Pessoal e Encargos Sociais	1.395.297.491	1.279.126.588	1.386.340.842	1.386.340.842	1.387.292.316
3 Outras Despesas Correntes	2.102.933.155	1.797.930.107	2.166.423.154	2.167.274.987	1.779.625.402
4 Investimentos	52.934.401	49.883.525	26.684.932	26.684.932	61.540.532
5 Inversões Financeiras	7.359.588	7.345.915	2.000.000	2.000.000	
Fonte					
100 1-PES	1.128.872.927				
150 2-JUR		1.576.217.006	61.540.532		
156 3-ODC	85.922.869	4.203.967			
169 4-INV	141.179.032				
174 5-IFI		199.030.200			
250 6-AMT		174.229			
956 9-RES	13.861.681				
969 Total	17.455.807				
Total	1.387.292.316	1.779.625.402	61.540.532		3.228.458.250

**35101 - Ministério das Relações
Exteriores - Administração Direta**

Órgão: 35000 - Ministério das Relações Exteriores

R\$ 1,00

Unidade: 35101 - Ministério das Relações Exteriores - Administração Direta

Quadro Síntese		Recursos de Todas as Fontes				
Código / Especificação		Lei+Créditos 2016	Empenhado 2016	PLO 2017	LOA 2017	PLO 2018
Total		3.540.897.664	3.119.826.705	3.564.487.186	3.565.503.734	3.213.119.879
Programa						
0089	Previdência de Inativos e Pensionistas da União	310.373.350	310.180.885	312.019.500	312.019.500	345.179.055
2057	Política Externa	14.490.249	11.779.515			
2082	Política Externa	1.121.694.862	899.445.564	1.188.478.694	1.183.954.048	929.271.000
2118	Programa de Gestão e Manutenção do Ministério das Relações Exteriores	2.094.339.203	1.898.420.741	2.063.988.992	2.069.530.186	1.938.669.824
Função						
07	Relações Exteriores	3.230.524.314	2.809.645.820	3.252.467.686	3.253.484.234	2.867.940.824
09	Previdência Social	310.373.350	310.180.885	312.019.500	312.019.500	345.179.055
Subfunção						
122	Administração Geral	1.579.061.287	1.419.783.957	1.373.024.040	1.379.341.146	1.293.354.956
128	Formação de Recursos Humanos	3.927.111	3.603.767	3.490.400	3.426.219	4.010.000
211	Relações Diplomáticas	1.039.549.162	825.230.998	1.106.446.276	1.103.524.194	840.030.000
212	Cooperação Internacional	43.697.294	41.983.066	35.732.000	34.977.615	38.125.000
272	Previdência do Regime Estatutário	310.373.350	310.180.885	312.019.500	312.019.500	345.179.055
301	Atenção Básica	132.076.783	120.319.588	126.643.296	126.643.296	124.752.996
331	Proteção e Benefícios ao Trabalhador	383.201.133	358.317.196	447.321.656	446.545.744	367.850.199
392	Difusão Cultural	30.436.297	26.648.618	26.000.018	25.570.919	30.382.250
573	Difusão do Conhecimento Científico e Tecnológico	1.600.000	1.209.663	1.770.000	1.732.631	1.000.000
691	Promoção Comercial	16.975.247	12.548.968	15.040.000	14.722.470	15.723.750
846	Outros Encargos Especiais			117.000.000	117.000.000	152.711.673
Grupo de Despesa						
1	Pessoal e Encargos Sociais	1.386.507.902	1.271.207.283	1.378.137.266	1.378.137.266	1.378.528.241
3	Outras Despesas Correntes	2.094.171.305	1.791.464.965	2.157.740.520	2.158.757.068	1.773.126.638
4	Investimentos	52.858.869	49.808.542	26.609.400	26.609.400	61.465.000
5	Inversões Financeiras	7.359.588	7.345.915	2.000.000	2.000.000	
Fonte						
100	1-PES	1.121.018.852	1.569.892.471	61.465.000		2.752.376.323
150			4.203.967			4.203.967
156	85.922.869					85.922.869
169	140.369.166					140.369.166
174		199.030.200				199.030.200
956	13.861.681					13.861.681
969	17.355.673					17.355.673
Total	1.378.528.241	1.773.126.638	61.465.000			3.213.119.879

Órgão: 35000 - Ministério das Relações Exteriores
 Unidade: 35101 - Ministério das Relações Exteriores - Administração Direta

R\$ 1,00

Quadro dos Créditos Orçamentários

Recursos de Todas as Fontes

Programática	Programa/Ação/Localização	Funcional	Esf	GND	RP	Mod	IU	Fte	Valor
0089	Previdência de Inativos e Pensionistas da União								345.179.055
	Operações Especiais								345.179.055
0089 0181	Aposentadorias e Pensões Civis da União	09 272							345.179.055
0089 0181 0001	Aposentadorias e Pensões Civis da União - Nacional (Seq: 1489)								345.179.055
			S	1 - PES	1	90	0	100	87.669.666
			S	1 - PES	1	90	0	156	85.922.869
			S	1 - PES	1	90	0	169	140.369.166
			S	1 - PES	1	90	0	956	13.861.681
			S	1 - PES	1	90	0	969	17.355.673
2082	Política Externa								929.271.000
	Atividades								924.688.000
2082 2015	Serviços Consulares e de Assistência a Brasileiros no Exterior	07 211							72.830.000
2082 2015 0001	Serviços Consulares e de Assistência a Brasileiros no Exterior - Nacional (Seq: 1490) <i>Produto: Pessoa atendida (unidade): 2.050.000</i>		F	3 - ODC	2	90	0	100	56.750.000
2082 2015 0002	Serviços Consulares e de Assistência a Brasileiros no Exterior - No Exterior (Seq: 1491) <i>Produto: Pessoa atendida (unidade): 1.500.000</i>		F	3 - ODC	2	90	0	100	16.080.000
			F	4 - INV	2	90	0	100	9.250.000
			F	4 - INV	2	90	0	100	6.830.000
2082 20WW	Relações e Negociações Bilaterais	07 211							697.462.000
2082 20WW 0002	Relações e Negociações Bilaterais - No Exterior (Seq: 1492) <i>Produto: Posto de representação mantido (unidade): 214</i>		F	3 - ODC	2	90	0	100	697.462.000
			F	3 - ODC	2	90	0	174	508.487.800
			F	4 - INV	2	90	0	100	149.030.200
			F	4 - INV	2	90	0	100	39.944.000
2082 20WX	Relações e Negociações Multilaterais	07 211							58.138.000
2082 20WX 0002	Relações e Negociações Multilaterais - No Exterior (Seq: 1493) <i>Produto: Posto de representação mantido (unidade): 13</i>		F	3 - ODC	2	90	0	100	58.138.000
			F	4 - INV	2	90	0	100	57.082.000
			F	4 - INV	2	90	0	100	1.056.000
2082 20WY	Difusão Cultural e Divulgação do Brasil no Exterior	07 392							30.382.250
2082 20WY 0001	Difusão Cultural e Divulgação do Brasil no Exterior - Nacional (Seq: 1494) <i>Produto: Evento apoiado (unidade): 300</i>		F	3 - ODC	2	90	0	100	1.500.000
			F	3 - ODC	2	90	0	100	1.500.000
2082 20WY 0002	Difusão Cultural e Divulgação do Brasil no Exterior - No Exterior (Seq: 1495) <i>Produto: Evento apoiado (unidade): 300</i>		F	3 - ODC	2	90	0	100	28.882.250
			F	3 - ODC	2	90	0	150	24.348.283
			F	3 - ODC	2	90	0	100	4.203.967
			F	4 - INV	2	90	0	100	330.000
2082 20WZ	Promoção Comercial e de Investimentos	07 691							15.723.750
2082 20WZ 0001	Promoção Comercial e de Investimentos - Nacional (Seq: 1496) <i>Produto: Evento apoiado (unidade): 138</i>		F	3 - ODC	2	90	0	100	4.687.500
			F	3 - ODC	2	90	0	100	4.687.500
2082 20WZ 0002	Promoção Comercial e de Investimentos - No Exterior (Seq: 1497) <i>Produto: Evento apoiado (unidade): 138</i>		F	3 - ODC	2	80	0	100	11.036.250
			F	3 - ODC	2	90	0	100	712.500
			F	3 - ODC	2	90	0	100	10.323.750
2082 20X0	Cooperação Humanitária Internacional e Participação da Sociedade Civil	07 212							7.125.000
2082 20X0 0002	Cooperação Humanitária Internacional e Participação da Sociedade Civil - No Exterior (Seq: 1498) <i>Produto: Operação realizada (unidade): 15</i>		F	3 - ODC	2	80	0	100	7.125.000
2082 2532	Cooperação com Países de Língua Portuguesa e Países Membros de Organismos Regionais Africanos	07 212							1.000.000
2082 2532 0002	Cooperação com Países de Língua Portuguesa e Países Membros de Organismos Regionais Africanos - No Exterior (Seq: 1499) <i>Produto: Evento realizado (unidade): 3</i>		F	3 - ODC	2	80	0	100	1.000.000
			F	3 - ODC	2	80	0	100	1.000.000
2082 2533	Cooperação Técnica Internacional	07 212							30.000.000
2082 2533 0001	Cooperação Técnica Internacional - Nacional (Seq: 1500) <i>Produto: Iniciativa implementada (unidade): 1.090</i>		F	3 - ODC	2	80	0	100	28.200.000
			F	3 - ODC	2	90	0	100	23.200.000
			F	3 - ODC	2	90	0	100	5.000.000
2082 2533 0002	Cooperação Técnica Internacional - No Exterior (Seq: 1501) <i>Produto: Iniciativa implementada (unidade): 166</i>		F	3 - ODC	2	80	0	100	1.800.000
			F	3 - ODC	2	80	0	100	1.800.000
2082 2534	Formação e Aperfeiçoamento de Diplomatas	07 128							3.127.000
2082 2534 0001	Formação e Aperfeiçoamento de Diplomatas - Nacional (Seq: 1502) <i>Produto: Diplomata matriculado (unidade): 140</i>		F	3 - ODC	2	90	0	100	3.127.000
			F	3 - ODC	2	91	0	100	3.056.400
			F	4 - INV	2	90	0	100	60.600
			F	4 - INV	2	90	0	100	10.000
2082 2536	Demarcação de Fronteiras	07 211							1.700.000
2082 2536 0001	Demarcação de Fronteiras - Nacional (Seq: 1503) <i>Produto: Campanha realizada (unidade): 6</i>		F	3 - ODC	2	90	0	100	1.700.000
			F	4 - INV	2	90	0	100	1.605.000
			F	4 - INV	2	90	0	100	95.000
2082 6105	Relações e Negociações no âmbito da Organização Mundial do Comércio - OMC	07 211							6.700.000

Órgão: 35000 - Ministério das Relações Exteriores
 Unidade: 35101 - Ministério das Relações Exteriores - Administração Direta

R\$ 1,00

Quadro dos Créditos Orçamentários

Recursos de Todas as Fontes

Programática	Programa/Ação/Localização	Funcional	Esf	GND	RP	Mod	IU	Fte	Valor
2082 6105 0002	Relações e Negociações no âmbito da Organização Mundial do Comércio - OMC - No Exterior (Seq: 1504) <i>Produto: Assessoria prestada (unidade): 1</i>		F	3 - ODC	2	80	0	100	6.700.000
			F	3 - ODC	2	90	0	100	50.000
									6.650.000
2082 8495	Realização de Eventos Internacionais Oficiais	07 211							500.000
2082 8495 0001	Realização de Eventos Internacionais Oficiais - Nacional (Seq: 1505) <i>Produto: Evento realizado (unidade): 1</i>		F	3 - ODC	2	90	0	100	500.000
									500.000
Operações Especiais									4.583.000
2082 00CB	Concessão de Bolsas de Estudo a Alunos Estrangeiros, no Sistema Educacional Brasileiro	07 573							1.000.000
2082 00CB 0001	Concessão de Bolsas de Estudo a Alunos Estrangeiros, no Sistema Educacional Brasileiro - Nacional (Seq: 1506) <i>Item de Mensuração: Bolsa concedida (unidade): 2.000</i>		F	3 - ODC	2	90	0	100	1.000.000
									1.000.000
2082 00CC	Concessão de Bolsas de Estudo a Candidatos Afrodescendentes à Carreira Diplomática	07 128							883.000
2082 00CC 0001	Concessão de Bolsas de Estudo a Candidatos Afrodescendentes à Carreira Diplomática - Nacional (Seq: 1507) <i>Item de Mensuração: Bolsa concedida (unidade): 32</i>		F	3 - ODC	2	90	0	100	883.000
									883.000
2082 00PN	Participação do Brasil, como País não Membro, em Atividades de Cooperação Econômica junto à Organização para Cooperação e Desenvolvimento Econômico - OCDE	07 211							2.700.000
2082 00PN 0002	Participação do Brasil, como País não Membro, em Atividades de Cooperação Econômica junto à Organização para Cooperação e Desenvolvimento Econômico - OCDE - No Exterior (Seq: 1508)		F	3 - ODC	2	80	0	100	2.700.000
									2.700.000
2118	Programa de Gestão e Manutenção do Ministério das Relações Exteriores								1.938.669.824
Atividades									1.738.980.061
2118 2000	Administração da Unidade	07 122							207.217.443
2118 2000 0001	Administração da Unidade - Nacional (Seq: 1509)		F	3 - ODC	2	90	0	100	161.705.409
			F	3 - ODC	2	91	0	100	150.605.409
			F	4 - INV	2	90	0	100	900.000
									10.200.000
2118 2000 0002	Administração da Unidade - No Exterior (Seq: 1510)		F	3 - ODC	2	90	0	100	45.512.034
			F	3 - ODC	2	91	0	100	42.512.034
			F	4 - INV	2	90	0	100	3.000.000
2118 2004	Assistência Médica e Odontológica aos Servidores Civis, Empregados, Militares e seus Dependentes	07 301							124.752.996
2118 2004 0001	Assistência Médica e Odontológica aos Servidores Civis, Empregados, Militares e seus Dependentes - Nacional (Seq: 1511)		S	3 - ODC	1	90	0	100	124.752.996
									124.752.996
2118 20TP	Ativos Civis da União	07 122							880.637.513
2118 20TP 0001	Ativos Civis da União - Nacional (Seq: 1512)		F	1 - PES	1	90	0	100	880.637.513
									880.637.513
2118 212B	Benefícios Obrigatórios aos Servidores Civis, Empregados, Militares e seus Dependentes	07 331							320.872.109
2118 212B 0001	Benefícios Obrigatórios aos Servidores Civis, Empregados, Militares e seus Dependentes - Nacional (Seq: 1513)		F	3 - ODC	1	90	0	100	320.872.109
									320.872.109
2118 216H	Ajuda de Custo para Moradia ou Auxílio-Moradia a Agentes Públicos	07 122							205.500.000
2118 216H 0001	Ajuda de Custo para Moradia ou Auxílio-Moradia a Agentes Públicos - Nacional (Seq: 1514) <i>Produto: Agente público beneficiado (unidade): 1.000</i>		F	3 - ODC	2	90	0	100	500.000
									500.000
2118 216H 0002	Ajuda de Custo para Moradia ou Auxílio-Moradia a Agentes Públicos - No Exterior (Seq: 1515) <i>Produto: Agente público beneficiado (unidade): 10.000</i>		F	3 - ODC	2	90	0	100	205.000.000
			F	3 - ODC	2	90	0	174	155.000.000
									50.000.000
Operações Especiais									199.689.763
2118 00PK	Indenizações a Servidores Civis e Militares em Serviço no Exterior	07 331							46.978.090
2118 00PK 0002	Indenizações a Servidores Civis e Militares em Serviço no Exterior - No Exterior (Seq: 1516)		F	3 - ODC	2	90	0	100	46.978.090
									46.978.090
2118 09HB	Contribuição da União, de suas Autarquias e Fundações para o Custeio do Regime de Previdência dos Servidores Públicos Federais	07 846							152.711.673
2118 09HB 0001	Contribuição da União, de suas Autarquias e Fundações para o Custeio do Regime de Previdência dos Servidores Públicos Federais - Nacional (Seq: 1517)		F	1 - PES	0	91	0	100	152.711.673
									152.711.673
Total									3.213.119.879

35201 - Fundação Alexandre de Gusmão

Órgão: 35000 - Ministério das Relações Exteriores
 Unidade: 35201 - Fundação Alexandre de Gusmão

R\$ 1,00

Quadro Síntese			Recursos de Todas as Fontes					
Código / Especificação		Lei+Créditos 2016	Empenhado 2016	PLO 2017	LOA 2017	PLO 2018		
Total		17.626.971	14.459.429	16.961.742	16.797.027	15.338.371		
Programa								
0089	Previdência de Inativos e Pensionistas da União	945.569	882.544	780.000	780.000	910.000		
2082	Política Externa	8.157.254	5.965.043	8.157.254	7.992.539	5.975.532		
2118	Programa de Gestão e Manutenção do Ministério das Relações Exteriores	8.524.148	7.611.842	8.024.488	8.024.488	8.452.839		
Função								
07	Relações Exteriores	16.681.402	13.576.885	16.181.742	16.017.027	14.428.371		
09	Previdência Social	945.569	882.544	780.000	780.000	910.000		
Subfunção								
122	Administração Geral	7.844.020	7.036.761	6.383.576	6.383.576	6.778.941		
272	Previdência do Regime Estatutário	945.569	882.544	780.000	780.000	910.000		
301	Atenção Básica	158.400	115.082	112.908	112.908	110.616		
331	Proteção e Benefícios ao Trabalhador	521.728	460.000	488.004	488.004	488.148		
573	Difusão do Conhecimento Científico e Tecnológico	8.157.254	5.965.043	8.157.254	7.992.539	5.975.532		
846	Outros Encargos Especiais			1.040.000	1.040.000	1.075.134		
Grupo de Despesa								
1	Pessoal e Encargos Sociais	8.789.589	7.919.305	8.203.576	8.203.576	8.764.075		
3	Outras Despesas Correntes	8.761.850	6.465.142	8.682.634	8.517.919	6.498.764		
4	Investimentos	75.532	74.983	75.532	75.532	75.532		
Fonte	1-PES	2-JUR	3-ODC	4-INV	5-IFI	6-AMT	9-RES	Total
100	7.854.075		6.324.535	75.532				14.254.142
169	809.866							809.866
250			174.229					174.229
969	100.134							100.134
Total	8.764.075		6.498.764	75.532				15.338.371

Órgão: 35000 - Ministério das Relações Exteriores
 Unidade: 35201 - Fundação Alexandre de Gusmão

R\$ 1,00

Quadro dos Créditos Orçamentários

Recursos de Todas as Fontes

Programática	Programa/Ação/Localização	Funcional	Esf	GND	RP	Mod	IU	Fte	Valor
0089	Previdência de Inativos e Pensionistas da União								910.000
	Operações Especiais								910.000
0089 0181	Aposentadorias e Pensões Civis da União	09 272							910.000
0089 0181 0001	Aposentadorias e Pensões Civis da União - Nacional (Seq: 1518)		S	1 - PES	1	90	0	169	910.000
			S	1 - PES	1	90	0	969	809.866
									100.134
2082	Política Externa								5.975.532
	Atividades								5.975.532
2082 2367	Análise e Divulgação da Política Externa Brasileira, de Relações Internacionais e da História Diplomática do Brasil	07 573							5.975.532
2082 2367 0001	Análise e Divulgação da Política Externa Brasileira, de Relações Internacionais e da História Diplomática do Brasil - Nacional (Seq: 1519) <i>Produto: Atividade realizada (unidade): 35</i>		F	3 - ODC	2	90	0	100	5.975.532
			F	3 - ODC	2	90	0	250	5.655.771
			F	3 - ODC	2	91	0	100	174.229
			F	4 - INV	2	90	0	100	70.000
									75.532
2118	Programa de Gestão e Manutenção do Ministério das Relações Exteriores								6.452.839
	Atividades								7.377.705
2118 2004	Assistência Médica e Odontológica aos Servidores Civis, Empregados, Militares e seus Dependentes	07 301							110.616
2118 2004 0053	Assistência Médica e Odontológica aos Servidores Civis, Empregados, Militares e seus Dependentes - No Distrito Federal (Seq: 1520)		S	3 - ODC	1	90	0	100	110.616
									110.616
2118 20TP	Ativos Civis da União	07 122							6.778.941
2118 20TP 0001	Ativos Civis da União - Nacional (Seq: 1521)		F	1 - PES	1	90	0	100	6.778.941
									6.778.941
2118 212B	Benefícios Obrigatórios aos Servidores Civis, Empregados, Militares e seus Dependentes	07 331							488.148
2118 212B 0053	Benefícios Obrigatórios aos Servidores Civis, Empregados, Militares e seus Dependentes - No Distrito Federal (Seq: 1522)		F	3 - ODC	1	90	0	100	488.148
									488.148
	Operações Especiais								1.075.134
2118 09HB	Contribuição da União, de suas Autarquias e Fundações para o Custeio do Regime de Previdência dos Servidores Públicos Federais	07 846							1.075.134
2118 09HB 0001	Contribuição da União, de suas Autarquias e Fundações para o Custeio do Regime de Previdência dos Servidores Públicos Federais - Nacional (Seq: 1523)		F	1 - PES	0	91	0	100	1.075.134
									1.075.134
Total									15.338.371

36000 - Ministério da Saúde

Órgão: 36000 - Ministério da Saúde
R\$ 1,00

Poder Executivo

Quadro Síntese

Recursos de Todas as Fontes

Código / Especificação		Lei+Créditos 2016	Empenhado 2016	PLO 2017	LOA 2017	PLO 2018
Total		120.925.260.628	116.805.902.790	115.487.044.571	125.380.885.441	130.580.038.029
Programa						
0089	Previdência de Inativos e Pensionistas da União	8.313.854.470	8.311.631.586	8.058.768.900	8.058.768.900	9.005.272.250
0901	Operações Especiais: Cumprimento de Sentenças Judiciais	185.675.944	183.662.622	159.177.645	159.177.645	160.159.155
0906	Operações Especiais: Serviço da Dívida Externa (Juros e Amortizações)	1.956.000				
0909	Operações Especiais: Outros Encargos Especiais	185.555.112	185.295.723	319.056.387	319.056.387	50.312.400
0910	Operações Especiais: Gestão da Participação em Organismos e Entidades Nacionais e Internacionais	60.397.554	44.147.882	173.000	173.000	6.725.000
0999	Reserva de Contingência	35.922.437				6.619.222.758
2015	Fortalecimento do Sistema Único de Saúde (SUS)	97.427.158.171	94.064.550.178	91.035.550.064	100.481.147.783	99.635.630.285
2065	Proteção e Promoção dos Direitos dos Povos Indígenas	1.491.380.000	1.289.503.032	1.450.000.000	1.552.400.000	1.380.000.000
2068	Saneamento Básico	950.835.170	829.155.164	681.120.000	1.049.123.550	588.143.000
2069	Segurança Alimentar e Nutricional	42.700.000	28.753.100	45.000.000	40.975.000	75.000.000
2083	Qualidade Ambiental	1.200.000		1.000.000	650.000	1.000.000
2115	Programa de Gestão e Manutenção do Ministério da Saúde	12.228.625.770	11.869.203.524	13.737.198.575	13.719.413.176	13.058.573.181
Função						
09	Previdência Social	8.319.360.936	8.316.878.643	8.064.291.287	8.064.291.287	9.005.272.250
10	Saúde	112.321.947.757	108.261.213.643	107.263.402.639	117.157.243.509	114.782.346.466
28	Encargos Especiais	248.029.498	227.810.504	159.350.645	159.350.645	173.196.555
99	Reserva de Contingência	35.922.437				6.619.222.758
Subfunção						
121	Planejamento e Orçamento	29.530.800	26.668.371	34.000.000	33.650.000	30.000.000
122	Administração Geral	12.585.412.324	11.932.085.155	10.988.358.223	14.598.425.341	9.999.333.493
124	Controle Interno	6.000.000	2.872.541	6.000.000	5.825.000	7.000.000
125	Normatização e Fiscalização	46.100.000	33.027.515	46.400.000	46.225.000	39.000.000
126	Tecnologia da Informação	661.710.162	631.147.186	603.800.000	586.573.835	609.020.000
128	Formação de Recursos Humanos	1.031.428.200	897.770.123	1.029.192.200	1.028.482.160	1.048.300.000
131	Comunicação Social	199.220.000	197.003.000	226.700.000	226.553.000	277.950.000
272	Previdência do Regime Estatutário	8.313.854.470	8.311.631.586	8.058.768.900	8.058.768.900	9.005.272.250
274	Previdência Especial	5.506.466	5.247.077	5.522.387	5.522.387	
301	Atenção Básica	21.145.045.470	20.598.739.659	20.105.070.388	22.113.615.209	21.489.745.065
302	Assistência Hospitalar e Ambulatorial	50.896.467.385	49.165.284.206	46.922.502.712	50.309.915.149	52.243.390.000
303	Suporte Profilático e Terapêutico	14.889.642.081	14.467.845.713	14.742.557.400	14.935.398.028	15.134.540.383
304	Vigilância Sanitária	380.340.000	329.576.708	380.400.000	380.190.000	377.200.000
305	Vigilância Epidemiológica	6.508.598.932	6.373.163.188	6.634.050.000	6.967.525.969	7.641.544.000
306	Alimentação e Nutrição	68.812.803	33.742.275	77.500.000	73.475.000	75.000.000
331	Proteção e Benefícios ao Trabalhador	644.329.837	639.039.598	637.590.876	637.590.876	633.336.348
391	Patrimônio Histórico, Artístico e Arqueológico	7.786.200	7.786.132	8.000.000	8.675.510	8.000.000
422	Direitos Individuais, Coletivos e Difusos	126.211.219	67.464.824	99.000.000	100.399.768	78.000.000
423	Assistência aos Povos Indígenas	1.438.130.000	1.256.251.152	1.400.000.000	1.502.400.000	1.330.000.000
511	Saneamento Básico Rural	309.456.998	272.342.903	148.600.000	324.776.095	125.000.000
512	Saneamento Básico Urbano	716.702.954	612.028.606	603.520.000	788.016.992	529.143.000
541	Preservação e Conservação Ambiental	16.108.418	8.732.063	15.000.000	15.975.000	15.000.000
571	Desenvolvimento Científico	432.959.000	411.338.649	451.170.000	448.816.977	487.874.200
572	Desenvolvimento Tecnológico e Engenharia	354.698.574	270.055.164	510.200.000	431.403.040	762.554.918
573	Difusão do Conhecimento Científico e Tecnológico	27.256.400	27.248.911	26.000.000	25.544.720	26.000.000
844	Serviço da Dívida Externa	1.956.000				
845	Outras Transferências			70.000.000	70.000.000	44.000.000
846	Outros Encargos Especiais	246.073.498	227.810.504	1.657.141.485	1.657.141.485	1.944.611.614
999	Reserva de Contingência	35.922.437				6.619.222.758
Unidade						
36201	Fundação Oswaldo Cruz	2.541.109.947	2.420.826.790	2.832.662.285	2.766.132.864	2.555.541.959
36210	Hospital Nossa Senhora da Conceição S.A. - CONCEIÇÃO	1.241.751.077	1.196.072.091	1.182.108.015	1.197.750.424	1.378.948.245
36211	Fundação Nacional de Saúde	3.451.997.740	3.281.880.251	3.225.025.134	3.666.019.719	3.323.879.673
36212	Agência Nacional de Vigilância Sanitária	869.683.010	796.030.792	920.323.295	920.323.295	861.147.742
36213	Agência Nacional de Saúde Suplementar	311.771.566	283.109.189	323.997.419	323.997.419	382.101.259
36901	Fundo Nacional de Saúde	112.508.947.288	108.827.983.678	107.002.928.423	116.506.661.720	122.078.419.151
Grupo de Despesa						
1	Pessoal e Encargos Sociais	18.407.678.396	18.171.555.863	19.549.452.430	19.549.452.430	19.671.606.743
2	Juros e Encargos da Dívida	1.956.000				
3	Outras Despesas Correntes	95.566.461.380	93.619.474.785	92.412.179.060	98.552.846.046	101.310.270.454
4	Investimentos	6.769.116.206	4.834.823.496	3.276.879.081	7.030.052.965	2.973.938.074
5	Inversões Financeiras	180.048.646	180.048.646	248.534.000	248.534.000	5.000.000
9	Reserva de Contingência					6.619.222.758

Poder Executivo

Quadro Síntese

Recursos de Todas as Fontes

Fonte	1-PES	2-JUR	3-ODC	4-INV	5-IFI	6-AMT	9-RES	Total
100	15.091.094.009		25.527.000				6.581.047.155	21.697.668.164
118			1.409.555.197					1.409.555.197
136			524.889.737					524.889.737
142			56.390.319					56.390.319
150			89.970.400					89.970.400
151			17.657.819.893	2.886.109.346				20.543.929.239
153			78.395.783.848	50.000.000				78.445.783.848
156	2.055.287.265							2.055.287.265
169	1.700.448.529							1.700.448.529
174	282.954.902		340.290.012	33.181.000	5.000.000		38.175.603	699.601.517
180			3.154.430					3.154.430
186			2.781.107.053					2.781.107.053
195			1.205.000	1.270.000				2.475.000
250			12.050.347	2.817.945				14.868.292
263				559.783				559.783
280			10.657.597					10.657.597
281			1.869.621					1.869.621
956	331.573.378							331.573.378
969	210.248.660							210.248.660
Total	19.671.606.743		101.310.270.454	2.973.938.074	5.000.000		6.619.222.758	130.580.038.029

36201 - Fundação Oswaldo Cruz

Órgão: 36000 - Ministério da Saúde
Unidade: 36201 - Fundação Oswaldo Cruz

R\$ 1,00

Quadro Síntese		Recursos de Todas as Fontes				
Código / Especificação		Lei+Créditos 2016	Empenhado 2016	PLO 2017	LOA 2017	PLO 2018
Total		2.541.109.947	2.420.826.790	2.832.662.285	2.766.132.864	2.555.541.959
Programa						
0089	Previdência de Inativos e Pensionistas da União	215.215.124	214.857.363	196.495.000	196.495.000	237.242.018
0901	Operações Especiais: Cumprimento de Sentenças Judiciais	7.738.319	7.471.323	18.534.568	18.534.568	14.396.538
2015	Fortalecimento do Sistema Único de Saúde (SUS)	936.677.374	857.492.929	1.105.200.000	1.039.260.207	794.940.000
2115	Programa de Gestão e Manutenção do Ministério da Saúde	1.381.479.130	1.341.005.175	1.512.432.717	1.511.843.089	1.508.963.403
Função						
09	Previdência Social	215.215.124	214.857.363	196.495.000	196.495.000	237.242.018
10	Saúde	2.318.156.504	2.198.498.105	2.617.632.717	2.551.103.296	2.303.903.403
28	Encargos Especiais	7.738.319	7.471.323	18.534.568	18.534.568	14.396.538
Subfunção						
122	Administração Geral	1.331.452.617	1.291.265.763	1.285.314.058	1.284.724.430	1.262.109.412
128	Formação de Recursos Humanos	34.095.200	34.084.777	34.200.000	34.089.960	35.600.000
131	Comunicação Social	14.860.000	14.859.250	15.000.000	14.853.000	15.000.000
272	Previdência do Regime Estatutário	215.215.124	214.857.363	196.495.000	196.495.000	237.242.018
301	Atenção Básica	15.216.337	15.185.850	15.259.260	15.259.260	15.291.048
303	Suporte Profilático e Terapêutico	174.490.000	169.419.520	228.000.000	219.600.000	128.000.000
304	Vigilância Sanitária	8.840.000	8.816.745	9.000.000	8.790.000	10.500.000
305	Vigilância Epidemiológica	113.680.000	113.679.983	114.000.000	113.731.200	84.000.000
331	Proteção e Benefícios ao Trabalhador	34.810.176	34.553.562	34.413.144	34.413.144	34.161.252
391	Patrimônio Histórico, Artístico e Arqueológico	7.786.200	7.786.132	8.000.000	8.675.510	8.000.000
571	Desenvolvimento Científico	271.631.000	271.289.997	263.000.000	265.102.777	307.050.000
572	Desenvolvimento Tecnológico e Engenharia	284.038.574	210.307.615	408.000.000	348.873.040	180.790.000
573	Difusão do Conhecimento Científico e Tecnológico	27.256.400	27.248.911	26.000.000	25.544.720	26.000.000
846	Outros Encargos Especiais	7.738.319	7.471.323	195.980.823	195.980.823	211.798.229
Grupo de Despesa						
1	Pessoal e Encargos Sociais	1.269.374.754	1.262.809.239	1.420.156.776	1.420.156.776	1.369.783.557
3	Outras Despesas Correntes	839.966.555	804.391.918	820.841.108	827.730.117	850.156.189
4	Investimentos	431.768.638	353.625.633	591.664.401	518.245.971	335.602.213
Fonte						
100	1.132.541.539		5.356.102			1.137.897.641
151			833.702.998	331.362.368		1.165.065.366
156	28.725.840					28.725.840
169	181.447.233					181.447.233
195		1.205.000	1.270.000			2.475.000
250		6.238.108	2.817.945			9.056.053
263			151.900			151.900
280		1.784.360				1.784.360
281		1.869.621				1.869.621
956	4.634.254					4.634.254
969	22.434.691					22.434.691
Total	1.369.783.557	850.156.189	335.602.213			2.555.541.959

Órgão: 36000 - Ministério da Saúde
 Unidade: 36201 - Fundação Oswaldo Cruz

R\$ 1,00

Quadro dos Créditos Orçamentários

Recursos de Todas as Fontes

Programática	Programa/Ação/Localização	Funcional	Esf	GND	RP	Mod	IU	Fte	Valor
0089	Previdência de Inativos e Pensionistas da União								237.242.018
	Operações Especiais								237.242.018
0089 0181	Aposentadorias e Pensões Civis da União	09 272							237.242.018
0089 0181 0033	Aposentadorias e Pensões Civis da União - No Estado do Rio de Janeiro (Seq: 1524)								237.242.018
			S	1 - PES	1	90	0	156	28.725.840
			S	1 - PES	1	90	0	169	181.447.233
			S	1 - PES	1	90	0	956	4.634.254
			S	1 - PES	1	90	0	969	22.434.691
0901	Operações Especiais: Cumprimento de Sentenças Judiciais								14.396.538
	Operações Especiais								14.396.538
0901 0005	Sentenças Judiciais Transitadas em Julgado (Precatórios)	28 846							14.396.538
0901 0005 0033	Sentenças Judiciais Transitadas em Julgado (Precatórios) - No Estado do Rio de Janeiro (Seq: 1525)								14.396.538
			S	1 - PES	1	90	6	100	9.040.436
			S	3 - ODC	1	90	6	100	5.356.102
2015	Fortalecimento do Sistema Único de Saúde (SUS)								794.940.000
	Atividades								554.350.000
2015 20K0	Desenvolvimento Tecnológico e Inovação para a Prevenção e Vigilância de Doenças Transmissíveis e na Resposta às Emergências	10 572							2.700.000
2015 20K0 0001	Desenvolvimento Tecnológico e Inovação para a Prevenção e Vigilância de Doenças Transmissíveis e na Resposta às Emergências - Nacional (Seq: 1526)								2.700.000
	<i>Produto: Tecnologia de saúde disponibilizada (unidade): 1</i>		S	3 - ODC	2	90	6	151	2.700.000
2015 20K1	Adequação de Plataformas para o Desenvolvimento Tecnológico em Saúde	10 572							9.500.000
2015 20K1 0001	Adequação de Plataformas para o Desenvolvimento Tecnológico em Saúde - Nacional (Seq: 1527)								9.500.000
	<i>Produto: Usuário atendido (unidade): 821</i>		S	3 - ODC	2	90	6	151	7.500.000
			S	4 - INV	2	90	6	151	2.000.000
2015 20Q4	Operação do Canal Saúde	10 131							15.000.000
2015 20Q4 0001	Operação do Canal Saúde - Nacional (Seq: 1528)								15.000.000
	<i>Produto: Hora veiculada (horas/ano): 5.856</i>		S	3 - ODC	2	90	6	151	14.500.000
			S	4 - INV	2	90	6	151	500.000
2015 20Q7	Preservação do Patrimônio Histórico e Cultural de Ciência e da Saúde na Fiocruz	10 391							8.000.000
2015 20Q7 0001	Preservação do Patrimônio Histórico e Cultural de Ciência e da Saúde na Fiocruz - Nacional (Seq: 1529)								8.000.000
	<i>Produto: Acervo preservado (%): 90</i>		S	3 - ODC	2	90	6	151	7.500.000
			S	4 - INV	2	90	6	151	500.000
2015 20YD	Educação e Formação em Saúde	10 128							35.600.000
2015 20YD 0001	Educação e Formação em Saúde - Nacional (Seq: 1530)								35.600.000
	<i>Produto: Pessoa beneficiada (unidade): 6.300</i>		S	3 - ODC	2	90	6	151	35.200.000
			S	4 - INV	2	90	6	151	400.000
2015 20YE	Aquisição e Distribuição de Imunobiológicos e Insumos para Prevenção e Controle de Doenças	10 305							70.000.000
2015 20YE 0001	Aquisição e Distribuição de Imunobiológicos e Insumos para Prevenção e Controle de Doenças - Nacional (Seq: 1531)								70.000.000
	<i>Produto: População coberta (unidade): 118.000.000</i>		S	4 - INV	1	90	6	151	70.000.000
2015 2522	Produção de Fármacos, Medicamentos e Fitoterápicos	10 303							40.000.000
2015 2522 0001	Produção de Fármacos, Medicamentos e Fitoterápicos - Nacional (Seq: 1532)								40.000.000
	<i>Produto: Unidade farmacêutica produzida (milhar): 336.000</i>		S	3 - ODC	2	90	6	151	23.560.819
			S	3 - ODC	2	90	6	250	439.181
			S	4 - INV	2	90	6	151	16.000.000
2015 2B42	Cooperação Técnica Nacional e Internacional em Ciência e Tecnologia em Saúde	10 571							13.450.000
2015 2B42 0001	Cooperação Técnica Nacional e Internacional em Ciência e Tecnologia em Saúde - Nacional (Seq: 1533)								13.450.000
	<i>Produto: Cooperação técnica apoiada (unidade): 150</i>		S	3 - ODC	2	90	6	151	13.000.000
			S	4 - INV	2	90	6	151	450.000
2015 6174	Análise da Qualidade de Produtos e Insumos de Saúde	10 304							10.500.000
2015 6174 0001	Análise da Qualidade de Produtos e Insumos de Saúde - Nacional (Seq: 1534)								10.500.000
	<i>Produto: Laudo emitido (unidade): 4.700</i>		S	3 - ODC	2	90	6	151	9.700.000
			S	4 - INV	2	90	6	151	800.000
2015 6179	Comunicação e Informações para a Educação em Saúde e em Ciência e Tecnologia	10 573							26.000.000
2015 6179 0001	Comunicação e Informações para a Educação em Saúde e em Ciência e Tecnologia - Nacional (Seq: 1535)								26.000.000
	<i>Produto: Material produzido (unidade): 2.031.650</i>		S	3 - ODC	2	90	6	151	24.500.000
			S	4 - INV	2	90	6	151	1.500.000

Órgão: 36000 - Ministério da Saúde
 Unidade: 36201 - Fundação Oswaldo Cruz

R\$ 1,00

Quadro dos Créditos Orçamentários

Recursos de Todas as Fontes

Programática	Programa/Ação/Localização	Funcional	Esf	GND	RP	Mod	IU	Fte	Valor
2015 6516	Aperfeiçoamento e Avaliação dos Serviços de Hemoterapia e Hematologia	10 303							88.000.000
2015 6516 0001	Aperfeiçoamento e Avaliação dos Serviços de Hemoterapia e Hematologia - Nacional (Seq: 1536) <i>Produto: Serviço qualificado/avaliado (unidade): 8.814</i>		S	3 - ODC	2	90	6	151	88.000.000
			S	4 - INV	2	90	6	151	63.000.000
									25.000.000
2015 8305	Atenção de Referência e Pesquisa Clínica em Patologias de Alta Complexidade da Mulher, da Criança e do Adolescente e em Doenças Infecciosas	10 571							71.600.000
2015 8305 0001	Atenção de Referência e Pesquisa Clínica em Patologias de Alta Complexidade da Mulher, da Criança e do Adolescente e em Doenças Infecciosas - Nacional (Seq: 1537) <i>Produto: Paciente atendido (unidade): 80.070</i>		S	3 - ODC	2	90	6	151	71.600.000
			S	3 - ODC	2	90	6	250	69.063.261
			S	4 - INV	2	90	6	151	536.739
									2.000.000
2015 8315	Pesquisa e Desenvolvimento Tecnológico em Saúde	10 571							150.000.000
2015 8315 0001	Pesquisa e Desenvolvimento Tecnológico em Saúde - Nacional (Seq: 1538) <i>Produto: Pesquisa realizada (unidade): 1.790</i>		S	3 - ODC	2	90	6	151	150.000.000
			S	4 - INV	2	90	6	151	146.500.000
									3.500.000
2015 8327	Gerenciamento, Execução e Análise de Procedimentos relativos ao Serviço Laboratorial de Referência para o Controle de Doenças	10 305							14.000.000
2015 8327 0001	Gerenciamento, Execução e Análise de Procedimentos relativos ao Serviço Laboratorial de Referência para o Controle de Doenças - Nacional (Seq: 1539) <i>Produto: Exame laboratorial realizado (unidade): 247.000</i>		S	3 - ODC	2	90	6	151	14.000.000
			S	4 - INV	2	90	6	151	13.000.000
									1.000.000
Projetos									240.590.000
2015 13DT	Construção da Nova Unidade Administrativa da Fiocruz	10 572							3.550.000
2015 13DT 0033	Construção da Nova Unidade Administrativa da Fiocruz - No Estado do Rio de Janeiro (Seq: 1540) <i>Produto: Obra construída (% de execução física): 4</i>		S	4 - INV	2	90	6	151	3.550.000
									3.550.000
2015 13DU	Construção do Complexo de Pesquisa e Desenvolvimento em Saúde e Produção de Imunobiológicos da Fiocruz no Ceará	10 572							37.000.000
2015 13DU 0023	Construção do Complexo de Pesquisa e Desenvolvimento em Saúde e Produção de Imunobiológicos da Fiocruz no Ceará - No Estado do Ceará (Seq: 1541) <i>Produto: Obra concluída (% de execução física): 10</i>		S	4 - INV	2	90	6	151	37.000.000
									37.000.000
2015 13DV	Construção do Centro de Pesquisa e Desenvolvimento Tecnológico em Belo Horizonte/MG	10 572							5.000.000
2015 13DV 0031	Construção do Centro de Pesquisa e Desenvolvimento Tecnológico em Belo Horizonte/MG - No Estado de Minas Gerais (Seq: 1542) <i>Produto: Obra concluída (% de execução física): 14</i>		S	4 - INV	2	90	6	151	5.000.000
									5.000.000
2015 13DW	Construção do Centro de Processamento Final de Imunobiológicos	10 572							100.000.000
2015 13DW 0033	Construção do Centro de Processamento Final de Imunobiológicos - No Estado do Rio de Janeiro (Seq: 1543) <i>Produto: Obra concluída (% de execução física): 13</i>		S	4 - INV	2	90	6	151	100.000.000
									100.000.000
2015 147J	Construção dos Institutos de Saúde da Mulher e da Criança e de Infectologia	10 572							4.900.000
2015 147J 0001	Construção dos Institutos de Saúde da Mulher e da Criança e de Infectologia - Nacional (Seq: 1544) <i>Produto: Obra concluída (% de execução física): 1</i>		S	4 - INV	2	90	6	151	4.900.000
									4.900.000
2015 14UO	Implantação de Centros de Desenvolvimento Tecnológico e de Produção de Insumos para o SUS	10 572							18.140.000
2015 14UO 0001	Implantação de Centros de Desenvolvimento Tecnológico e de Produção de Insumos para o SUS - Nacional (Seq: 1545) <i>Produto: Obra concluída (% de execução física): 11</i>		S	4 - INV	2	90	6	151	18.140.000
									18.140.000
2015 7674	Modernização de Unidades da Fundação Oswaldo Cruz	10 571							72.000.000
2015 7674 0001	Modernização de Unidades da Fundação Oswaldo Cruz - Nacional (Seq: 1546) <i>Produto: Unidade modernizada (unidade): 28</i>		S	3 - ODC	2	90	6	151	72.000.000
			S	4 - INV	2	90	6	151	37.000.000
									35.000.000
2115	Programa de Gestão e Manutenção do Ministério da Saúde								1.508.963.403
Atividades									1.311.561.712
2115 2000	Administração da Unidade	10 122							336.000.000
2115 2000 0033	Administração da Unidade - No Estado do Rio de Janeiro (Seq: 1547)		S	3 - ODC	2	90	6	151	336.000.000
			S	3 - ODC	2	90	6	195	317.516.618
			S	3 - ODC	2	90	6	250	1.205.000
			S	3 - ODC	2	90	6	280	5.262.188
			S	3 - ODC	2	90	6	281	1.784.360
			S	4 - INV	2	90	6	151	1.869.621
			S	4 - INV	2	90	6	195	4.122.368
			S	4 - INV	2	90	6	250	1.270.000
									2.817.945

Órgão: 36000 - Ministério da Saúde
 Unidade: 36201 - Fundação Oswaldo Cruz

R\$ 1,00

Quadro dos Créditos Orçamentários

Recursos de Todas as Fontes

Programática	Programa/Ação/Localização	Funcional	Esf	GND	RP	Mod	IU	Fte	Valor
			S	4 - INV	2	90	6	263	151.900
2115 2004	Assistência Médica e Odontológica aos Servidores Civis, Empregados, Militares e seus Dependentes	10 301							15.291.048
2115 2004 0033	Assistência Médica e Odontológica aos Servidores Civis, Empregados, Militares e seus Dependentes - No Estado do Rio de Janeiro (Seq: 1548)		S	3 - ODC	1	90	0	151	15.291.048
2115 20TP	Ativos Civis da União	10 122							926.099.412
2115 20TP 0033	Ativos Civis da União - No Estado do Rio de Janeiro (Seq: 1549)		S	1 - PES	1	90	6	100	926.099.412
2115 212B	Benefícios Obrigatórios aos Servidores Civis, Empregados, Militares e seus Dependentes	10 331							34.161.252
2115 212B 0033	Benefícios Obrigatórios aos Servidores Civis, Empregados, Militares e seus Dependentes - No Estado do Rio de Janeiro (Seq: 1550)		S	3 - ODC	1	90	6	151	34.161.252
2115 216H	Ajuda de Custo para Moradia ou Auxílio-Moradia a Agentes Públicos	10 122							10.000
2115 216H 0001	Ajuda de Custo para Moradia ou Auxílio-Moradia a Agentes Públicos - Nacional (Seq: 1551)		S	3 - ODC	2	90	0	151	10.000
	<i>Produto: Agente público beneficiado (unidade): 1</i>								10.000
Operações Especiais									197.401.691
2115 09HB	Contribuição da União, de suas Autarquias e Fundações para o Custeio do Regime de Previdência dos Servidores Públicos Federais	10 846							197.401.691
2115 09HB 0033	Contribuição da União, de suas Autarquias e Fundações para o Custeio do Regime de Previdência dos Servidores Públicos Federais - No Estado do Rio de Janeiro (Seq: 1552)		S	1 - PES	0	91	6	100	197.401.691
Total									2.555.541.959

**36210 - Hospital Nossa Senhora da
Conceição S.A. - CONCEIÇÃO**

Órgão: 36000 - Ministério da Saúde

R\$ 1,00

Unidade: 36210 - Hospital Nossa Senhora da Conceição S.A. - CONCEIÇÃO

Quadro Síntese		Recursos de Todas as Fontes				
Código / Especificação		Lei+Créditos 2016	Empenhado 2016	PLO 2017	LOA 2017	PLO 2018
Total		1.241.751.077	1.196.072.091	1.182.108.015	1.197.750.424	1.378.948.245
Programa						
0901	Operações Especiais: Cumprimento de Sentenças Judiciais	85.557.908	84.661.207	100.148.314	100.148.314	85.225.597
0909	Operações Especiais: Outros Encargos Especiais	865.466	865.257	852.407	852.407	961.820
2015	Fortalecimento do Sistema Único de Saúde (SUS)	59.570.877	52.113.732	45.000.000	60.642.409	248.000.000
2115	Programa de Gestão e Manutenção do Ministério da Saúde	1.095.756.826	1.058.431.894	1.036.107.294	1.036.107.294	1.044.760.828
Função						
09	Previdência Social	865.466	865.257	852.407	852.407	
10	Saúde	1.155.327.703	1.110.545.626	1.081.107.294	1.096.749.703	1.292.760.828
28	Encargos Especiais	85.557.908	84.661.207	100.148.314	100.148.314	86.187.417
Subfunção						
122	Administração Geral	1.003.374.274	968.648.735	946.109.670	946.109.670	951.394.132
128	Formação de Recursos Humanos	21.500.000	20.766.894	24.000.000	24.000.000	24.000.000
274	Previdência Especial	865.466	865.257	852.407	852.407	
301	Atenção Básica	3.100.603	1.979.986	2.832.876	2.832.876	290.376
302	Assistência Hospitalar e Ambulatorial	59.570.877	52.113.732	45.000.000	60.642.409	248.000.000
331	Proteção e Benefícios ao Trabalhador	67.781.949	67.036.279	63.164.748	63.164.748	69.076.320
846	Outros Encargos Especiais	85.557.908	84.661.207	100.148.314	100.148.314	86.187.417
Grupo de Despesa						
1	Pessoal e Encargos Sociais	1.087.810.582	1.052.234.715	1.045.557.984	1.045.557.984	1.033.599.067
3	Outras Despesas Correntes	103.023.339	99.758.121	99.080.031	99.080.031	307.879.178
4	Investimentos	50.917.156	44.079.255	37.470.000	53.112.409	37.470.000
Fonte						
100	1.033.599.067		3.982.482			1.037.581.549
151			297.265.269	37.470.000		334.735.269
250			5.436.208			5.436.208
280			1.195.219			1.195.219
Total	1.033.599.067		307.879.178	37.470.000		1.378.948.245

Órgão: 36000 - Ministério da Saúde

R\$ 1,00

Unidade: 36210 - Hospital Nossa Senhora da Conceição S.A. - CONCEIÇÃO

Quadro dos Créditos Orçamentários

Recursos de Todas as Fontes

Programática	Programa/Ação/Localização	Funcional	Esf	GND	RP	Mod	IU	Fte	Valor
0901	Operações Especiais: Cumprimento de Sentenças Judiciais								85.225.597
	Operações Especiais								85.225.597
0901 0005	Sentenças Judiciais Transitadas em Julgado (Precatórios)	28 846							60.005.553
0901 0005 5027	Sentenças Judiciais Transitadas em Julgado (Precatórios) - No Município de Porto Alegre - RS (Seq: 1553)								60.005.553
			S	1 - PES	1	90	6	100	59.850.707
			S	3 - ODC	1	90	6	100	154.846
0901 0022	Sentenças Judiciais Devidas por Empresas Estatais	28 846							25.220.044
0901 0022 5027	Sentenças Judiciais Devidas por Empresas Estatais - No Município de Porto Alegre - RS (Seq: 1554)								25.220.044
			S	1 - PES	1	90	6	100	22.354.228
			S	3 - ODC	1	90	6	100	2.865.816
0909	Operações Especiais: Outros Encargos Especiais								961.820
	Operações Especiais								961.820
0909 0536	Benefícios e Pensões Indenizatórias Decorrentes de Legislação Especial e/ou Decisões Judiciais	28 846							961.820
0909 0536 5027	Benefícios e Pensões Indenizatórias Decorrentes de Legislação Especial e/ou Decisões Judiciais - No Município de Porto Alegre - RS (Seq: 1555)								961.820
			S	3 - ODC	1	90	0	100	961.820
2015	Fortalecimento do Sistema Único de Saúde (SUS)								248.000.000
	Atividades								248.000.000
2015 6217	Atenção à Saúde nos Serviços Ambulatoriais e Hospitalares do Ministério da Saúde	10 302							248.000.000
2015 6217 5027	Atenção à Saúde nos Serviços Ambulatoriais e Hospitalares do Ministério da Saúde - No Município de Porto Alegre - RS (Seq: 1556) <i>Produto: Atendimento realizado (unidade): 6.841.878</i>								248.000.000
			S	3 - ODC	2	90	6	151	203.898.573
			S	3 - ODC	2	90	6	250	5.436.208
			S	3 - ODC	2	90	6	280	1.195.219
			S	4 - INV	2	90	6	151	37.470.000
2115	Programa de Gestão e Manutenção do Ministério da Saúde								1.044.760.828
	Atividades								1.044.760.828
2115 2004	Assistência Médica e Odontológica aos Servidores Civis, Empregados, Militares e seus Dependentes	10 301							290.376
2115 2004 5027	Assistência Médica e Odontológica aos Servidores Civis, Empregados, Militares e seus Dependentes - No Município de Porto Alegre - RS (Seq: 1557)								290.376
			S	3 - ODC	1	90	0	151	290.376
2115 20TP	Ativos Civis da União	10 122							951.394.132
2115 20TP 5027	Ativos Civis da União - No Município de Porto Alegre - RS (Seq: 1558)								951.394.132
			S	1 - PES	1	90	6	100	951.394.132
2115 212B	Benefícios Obrigatórios aos Servidores Civis, Empregados, Militares e seus Dependentes	10 331							69.076.320
2115 212B 5027	Benefícios Obrigatórios aos Servidores Civis, Empregados, Militares e seus Dependentes - No Município de Porto Alegre - RS (Seq: 1559)								69.076.320
			S	3 - ODC	1	90	6	151	69.076.320
2115 6149	Residência de Profissionais de Saúde - SUS	10 128							24.000.000
2115 6149 0001	Residência de Profissionais de Saúde - SUS - Nacional (Seq: 1560) <i>Produto: Profissional qualificado (unidade): 600</i>								24.000.000
			S	3 - ODC	2	90	6	151	24.000.000
Total									1.378.948.245

36211 - Fundação Nacional de Saúde

Órgão: 36000 - Ministério da Saúde

R\$ 1,00

Unidade: 36211 - Fundação Nacional de Saúde

Quadro Síntese		Recursos de Todas as Fontes				
Código / Especificação		Lei+Créditos 2016	Empenhado 2016	PLO 2017	LOA 2017	PLO 2018
Total		3.451.997.740	3.281.880.251	3.225.025.134	3.666.019.719	3.323.879.673
Programa						
0089	Previdência de Inativos e Pensionistas da União	1.315.690.008	1.315.605.683	1.284.543.000	1.284.543.000	1.423.854.978
0901	Operações Especiais: Cumprimento de Sentenças Judiciais	88.417.695	87.627.951	35.223.132	35.223.132	57.201.199
0909	Operações Especiais: Outros Encargos Especiais	610.000	610.000	595.692	595.692	1.195.776
2015	Fortalecimento do Sistema Único de Saúde (SUS)	49.883.200	38.573.771	48.000.000	128.264.306	43.494.000
2068	Saneamento Básico	950.835.170	829.155.164	681.120.000	1.049.123.550	588.143.000
2083	Qualidade Ambiental	1.200.000		1.000.000	650.000	1.000.000
2115	Programa de Gestão e Manutenção do Ministério da Saúde	1.045.361.667	1.010.307.683	1.174.543.310	1.167.620.039	1.208.990.720
Função						
09	Previdência Social	1.316.300.008	1.316.215.683	1.285.138.692	1.285.138.692	1.423.854.978
10	Saúde	2.047.280.037	1.878.036.617	1.904.663.310	2.345.657.895	1.841.627.720
28	Encargos Especiais	88.417.695	87.627.951	35.223.132	35.223.132	58.396.975
Subfunção						
122	Administração Geral	892.378.635	868.344.116	894.209.980	892.186.709	793.111.848
126	Tecnologia da Informação	37.952.064	30.442.294	43.000.000	38.100.000	44.200.000
128	Formação de Recursos Humanos	3.000.000	1.866.125	2.700.000	2.700.000	3.000.000
131	Comunicação Social	3.000.000	845.000	3.000.000	3.000.000	3.000.000
272	Previdência do Regime Estatutário	1.315.690.008	1.315.605.683	1.284.543.000	1.284.543.000	1.423.854.978
274	Previdência Especial	610.000	610.000	595.692	595.692	
301	Atenção Básica	60.849.580	60.829.577	59.648.508	59.648.508	60.699.576
305	Vigilância Epidemiológica	12.900.000	7.877.243	13.000.000	99.269.769	13.494.000
331	Proteção e Benefícios ao Trabalhador	48.181.388	47.980.572	47.916.708	47.916.708	45.683.323
511	Saneamento Básico Rural	256.206.998	239.091.023	98.600.000	274.776.095	75.000.000
512	Saneamento Básico Urbano	716.702.954	612.028.606	603.520.000	788.016.992	529.143.000
541	Preservação e Conservação Ambiental	16.108.418	8.732.063	15.000.000	15.975.000	15.000.000
846	Outros Encargos Especiais	88.417.695	87.627.951	159.291.246	159.291.246	317.692.948
Grupo de Despesa						
1	Pessoal e Encargos Sociais	2.124.140.380	2.117.768.885	2.167.159.906	2.167.159.906	2.352.601.739
3	Outras Despesas Correntes	369.025.365	341.851.971	345.665.228	435.934.997	357.754.934
4	Investimentos	958.831.995	822.259.395	712.200.000	1.062.924.816	613.523.000
Fonte						
100	2.004.107.642		11.813.035			2.015.920.677
151			345.098.533	613.115.117		958.213.650
156	69.477.456					69.477.456
169	238.339.077					238.339.077
250			120.037			120.037
263				407.883		407.883
280			723.329			723.329
956	11.208.591					11.208.591
969	29.468.973					29.468.973
Total	2.352.601.739		357.754.934	613.523.000		3.323.879.673

Órgão: 36000 - Ministério da Saúde
 Unidade: 36211 - Fundação Nacional de Saúde

R\$ 1,00

Quadro dos Créditos Orçamentários

Recursos de Todas as Fontes

Programática	Programa/Ação/Localização	Funcional	Esf	GND	RP	Mod	IU	Fte	Valor
0089	Previdência de Inativos e Pensionistas da União								1.423.854.978
	Operações Especiais								1.423.854.978
0089 0181	Aposentadorias e Pensões Civis da União	09 272							1.423.854.978
0089 0181 0001	Aposentadorias e Pensões Civis da União - Nacional (Seq: 1561)								1.423.854.978
			S	1 - PES	1	90	0	100	1.075.360.881
			S	1 - PES	1	90	0	156	69.477.456
			S	1 - PES	1	90	0	169	238.339.077
			S	1 - PES	1	90	0	956	11.208.591
			S	1 - PES	1	90	0	969	29.468.973
0901	Operações Especiais: Cumprimento de Sentenças Judiciais								57.201.199
	Operações Especiais								57.201.199
0901 0005	Sentenças Judiciais Transitadas em Julgado (Precatórios)	28 846							57.201.199
0901 0005 0001	Sentenças Judiciais Transitadas em Julgado (Precatórios) - Nacional (Seq: 1562)								57.201.199
			S	1 - PES	1	90	6	100	46.583.940
			S	3 - ODC	1	90	6	100	10.617.259
0909	Operações Especiais: Outros Encargos Especiais								1.195.776
	Operações Especiais								1.195.776
0909 0536	Benefícios e Pensões Indenizatórias Decorrentes de Legislação Especial e/ou Decisões Judiciais	28 846							1.195.776
0909 0536 0001	Benefícios e Pensões Indenizatórias Decorrentes de Legislação Especial e/ou Decisões Judiciais - Nacional (Seq: 1563)								1.195.776
			S	3 - ODC	1	90	0	100	1.195.776
2015	Fortalecimento do Sistema Único de Saúde (SUS)								43.494.000
	Atividades								18.494.000
2015 20K2	Fomento à Pesquisa e Desenvolvimento de Tecnologias Alternativas Regionalizadas, com vistas à Sustentabilidade dos Serviços e Ações de Saúde Ambiental	10 541							5.000.000
2015 20K2 0001	Fomento à Pesquisa e Desenvolvimento de Tecnologias Alternativas Regionalizadas, com vistas à Sustentabilidade dos Serviços e Ações de Saúde Ambiental - Nacional (Seq: 1564) <i>Produto: Pesquisa apoiada (unidade): 8</i>								5.000.000
			S	3 - ODC	2	40	6	151	3.600.000
			S	4 - INV	2	90	6	151	1.400.000
2015 20T6	Fortalecimento da Saúde Ambiental para Redução dos Riscos à Saúde Humana	10 305							13.494.000
2015 20T6 0001	Fortalecimento da Saúde Ambiental para Redução dos Riscos à Saúde Humana - Nacional (Seq: 1565) <i>Produto: Município apoiado (unidade): 264</i>								13.494.000
			S	3 - ODC	2	90	6	151	10.494.000
			S	4 - INV	2	90	6	151	3.000.000
	Projetos								25.000.000
2015 3921	Implantação de Melhorias Habitacionais para Controle da Doença de Chagas	10 511							25.000.000
2015 3921 0001	Implantação de Melhorias Habitacionais para Controle da Doença de Chagas - Nacional (Seq: 1566) <i>Produto: Município beneficiado (unidade): 50</i>								25.000.000
			S	4 - INV	2	40	6	151	25.000.000
2068	Saneamento Básico								588.143.000
	Atividades								29.420.000
2068 20AF	Apoio ao Controle de Qualidade da Água para Consumo Humano para Prevenção e Controle de Doenças e Agravos	10 512							9.420.000
2068 20AF 0001	Apoio ao Controle de Qualidade da Água para Consumo Humano para Prevenção e Controle de Doenças e Agravos - Nacional (Seq: 1567) <i>Produto: Município apoiado (unidade): 500</i>								9.420.000
			S	3 - ODC	2	90	6	151	1.420.000
			S	4 - INV	2	71	6	151	7.000.000
			S	4 - INV	2	90	6	151	1.000.000
2068 20AG	Apoio à Gestão dos Sistemas de Saneamento Básico em Municípios de até 50.000 Habitantes	10 512							10.000.000
2068 20AG 0001	Apoio à Gestão dos Sistemas de Saneamento Básico em Municípios de até 50.000 Habitantes - Nacional (Seq: 1568) <i>Produto: Município beneficiado (unidade): 56</i>								10.000.000
			S	3 - ODC	2	90	0	151	9.000.000
			S	4 - INV	2	90	0	151	1.000.000
2068 6908	Fomento à Educação em Saúde voltada para o Saneamento Ambiental para Prevenção e Controle de Doenças e Agravos	10 541							10.000.000
2068 6908 0001	Fomento à Educação em Saúde voltada para o Saneamento Ambiental para Prevenção e Controle de Doenças e Agravos - Nacional (Seq: 1569) <i>Produto: Município atendido (unidade): 52</i>								10.000.000
			S	3 - ODC	2	40	6	151	10.000.000
	Projetos								558.723.000
2068 10GD	Implantação, Ampliação e Melhoria de Sistemas Públicos de Abastecimento de Água em Municípios com população até 50.000 Habitantes, Exclusivo em Regiões Metropolitanas (RM) ou Regiões Integradas de Desenvolvimento Econômico (RIDE)	10 512							195.000.000
2068 10GD 0001	Implantação, Ampliação e Melhoria de Sistemas Públicos de Abastecimento de Água em Municípios com população até 50.000 Habitantes, Exclusivo em Regiões Metropolitanas (RM) ou Regiões Integradas de Desenvolvimento Econômico (RIDE) - Nacional (Seq: 1570) <i>Produto: Município beneficiado (unidade): 145</i>								195.000.000
			S	4 - INV	3	40	0	151	195.000.000

Órgão: 36000 - Ministério da Saúde
 Unidade: 36211 - Fundação Nacional de Saúde

R\$ 1,00

Quadro dos Créditos Orçamentários

Recursos de Todas as Fontes

Programática	Programa/Ação/Localização	Funcional	Esf	GND	RP	Mod	IU	Fte	Valor
2068 10GE	Implantação, Ampliação e Melhoria de Sistemas Públicos de Esgotamento Sanitário em Municípios com população até 50.000 Habitantes, Exclusivo em Regiões Metropolitanas (RM) ou Regiões Integradas de Desenvolvimento Econômico (RIDE)	10 512							238.623.000
2068 10GE 0001	Implantação, Ampliação e Melhoria de Sistemas Públicos de Esgotamento Sanitário em Municípios com população até 50.000 Habitantes, Exclusivo em Regiões Metropolitanas (RM) ou Regiões Integradas de Desenvolvimento Econômico (RIDE) - Nacional (Seq: 1571) <i>Produto: Município beneficiado (unidade): 208</i>		S	4 - INV	3	40	0	151	238.623.000
2068 10GG	Implantação e Melhoria de Sistemas Públicos de Manejo de Resíduos Sólidos em Municípios de até 50.000 Habitantes, Exclusivo de Regiões Metropolitanas ou Regiões Integradas de Desenvolvimento Econômico (RIDE)	10 512							14.100.000
2068 10GG 0001	Implantação e Melhoria de Sistemas Públicos de Manejo de Resíduos Sólidos em Municípios de até 50.000 Habitantes, Exclusivo de Regiões Metropolitanas ou Regiões Integradas de Desenvolvimento Econômico (RIDE) - Nacional (Seq: 1572) <i>Produto: Município beneficiado (unidade): 47</i>		S	4 - INV	2	40	0	151	14.100.000
2068 3883	Implantação e Melhoria de Serviços de Drenagem e Manejo das águas pluviais Urbanas para Prevenção e Controle de doenças e agravos em áreas endêmicas de malária	10 512							1.000.000
2068 3883 0001	Implantação e Melhoria de Serviços de Drenagem e Manejo das águas pluviais Urbanas para Prevenção e Controle de doenças e agravos em áreas endêmicas de malária - Nacional (Seq: 1573) <i>Produto: Município beneficiado (unidade): 1</i>		S	4 - INV	2	40	6	151	1.000.000
2068 7652	Implantação de Melhorias Sanitárias Domiciliares para Prevenção e Controle de Doenças e Agravos em localidades urbanas de municípios com população até 50.000 habitantes	10 512							60.000.000
2068 7652 0001	Implantação de Melhorias Sanitárias Domiciliares para Prevenção e Controle de Doenças e Agravos em localidades urbanas de municípios com população até 50.000 habitantes - Nacional (Seq: 1574) <i>Produto: Município beneficiado (unidade): 120</i>		S	4 - INV	2	40	6	151	60.000.000
2068 7656	Implantação, Ampliação ou Melhoria de Ações e Serviços Sustentáveis de Saneamento Básico em Pequenas Comunidades Rurais (Localidades de Pequeno Porte) ou em Comunidades Tradicionais (Remanescentes de Quilombos)	10 511							50.000.000
2068 7656 0001	Implantação, Ampliação ou Melhoria de Ações e Serviços Sustentáveis de Saneamento Básico em Pequenas Comunidades Rurais (Localidades de Pequeno Porte) ou em Comunidades Tradicionais (Remanescentes de Quilombos) - Nacional (Seq: 1575) <i>Produto: Comunidade beneficiada (unidade): 83</i>		S	4 - INV	2	40	6	151	50.000.000
2083	Qualidade Ambiental								1.000.000
	Atividades								1.000.000
2083 20AM	Implementação de Projetos de Coleta e Reciclagem de Materiais	10 512							1.000.000
2083 20AM 0001	Implementação de Projetos de Coleta e Reciclagem de Materiais - Nacional (Seq: 1576) <i>Produto: Unidade apoiada (unidade): 3</i>		S	4 - INV	2	40	0	151	1.000.000
2115	Programa de Gestão e Manutenção do Ministério da Saúde								1.208.990.720
	Atividades								949.694.747
2115 2000	Administração da Unidade	10 122							150.000.000
2115 2000 0001	Administração da Unidade - Nacional (Seq: 1577)		S	3 - ODC	2	90	6	151	150.000.000
			S	3 - ODC	2	90	6	250	145.156.634
			S	3 - ODC	2	90	6	280	120.037
			S	4 - INV	2	90	6	151	723.329
			S	4 - INV	2	90	6	263	3.592.117
									407.883
2115 2004	Assistência Médica e Odontológica aos Servidores Cíveis, Empregados, Militares e seus Dependentes	10 301							60.699.576
2115 2004 0001	Assistência Médica e Odontológica aos Servidores Cíveis, Empregados, Militares e seus Dependentes - Nacional (Seq: 1578)		S	3 - ODC	1	90	0	151	60.699.576
2115 20Q8	Apoio à Implantação e Manutenção dos Sistemas de Saneamento Básico e Ações de Saúde Ambiental	10 122							20.000.000
2115 20Q8 0001	Apoio à Implantação e Manutenção dos Sistemas de Saneamento Básico e Ações de Saúde Ambiental - Nacional (Seq: 1579)		S	3 - ODC	2	80	0	151	20.000.000
			S	3 - ODC	2	90	0	151	10.000.000
2115 20TP	Ativos Cíveis da União	10 122							622.866.848
2115 20TP 0001	Ativos Cíveis da União - Nacional (Seq: 1580)		S	1 - PES	1	90	6	100	622.866.848
2115 212B	Benefícios Obrigatórios aos Servidores Cíveis, Empregados, Militares e seus Dependentes	10 331							45.683.323
2115 212B 0001	Benefícios Obrigatórios aos Servidores Cíveis, Empregados, Militares e seus Dependentes - Nacional (Seq: 1581)		S	3 - ODC	1	90	6	151	45.683.323

Órgão: 36000 - Ministério da Saúde
 Unidade: 36211 - Fundação Nacional de Saúde

R\$ 1,00

Quadro dos Créditos Orçamentários

Recursos de Todas as Fontes

Programática	Programa/Ação/Localização	Funcional	Esf	GND	RP	Mod	IU	Fte	Valor
2115 216H	Ajuda de Custo para Moradia ou Auxílio-Moradia a Agentes Públicos	10 122							245.000
2115 216H 0001	Ajuda de Custo para Moradia ou Auxílio-Moradia a Agentes Públicos - Nacional (Seq: 1582) <i>Produto: Agente público beneficiado (unidade): 7</i>		S	3 - ODC	2	90	0	151	245.000
2115 4572	Capacitação de Servidores Públicos Federais em Processo de Qualificação e Requalificação	10 128							3.000.000
2115 4572 0001	Capacitação de Servidores Públicos Federais em Processo de Qualificação e Requalificação - Nacional (Seq: 1583) <i>Produto: Servidor capacitado (unidade): 500</i>		S	3 - ODC	2	90	6	151	3.000.000
2115 4641	Publicidade de Utilidade Pública	10 131							3.000.000
2115 4641 0001	Publicidade de Utilidade Pública - Nacional (Seq: 1584)		S	3 - ODC	2	90	6	151	3.000.000
2115 6881	Modernização e Desenvolvimento de Sistemas de Informação da FUNASA	10 126							44.200.000
2115 6881 0001	Modernização e Desenvolvimento de Sistemas de Informação da FUNASA - Nacional (Seq: 1585) <i>Produto: Sistema/processo modernizado (unidade): 30</i>		S	3 - ODC	2	90	6	151	32.800.000
			S	4 - INV	2	90	6	151	11.400.000
Operações Especiais									259.295.973
2115 09HB	Contribuição da União, de suas Autarquias e Fundações para o Custeio do Regime de Previdência dos Servidores Públicos Federais	10 846							259.295.973
2115 09HB 0001	Contribuição da União, de suas Autarquias e Fundações para o Custeio do Regime de Previdência dos Servidores Públicos Federais - Nacional (Seq: 1586)		S	1 - PES	0	91	6	100	259.295.973
Total									3.323.879.673

36212 - Agência Nacional de Vigilância Sanitária

Órgão: 36000 - Ministério da Saúde

R\$ 1,00

Unidade: 36212 - Agência Nacional de Vigilância Sanitária

Quadro Síntese		Recursos de Todas as Fontes						
Código / Especificação		Lei+Créditos 2016	Empenhado 2016	PLO 2017	LOA 2017	PLO 2018		
Total		869.683.010	796.030.792	920.323.295	920.323.295	861.147.742		
Programa								
0089	Previdência de Inativos e Pensionistas da União	83.052.351	82.536.571	79.307.800	79.307.800	107.257.644		
0901	Operações Especiais: Cumprimento de Sentenças Judiciais	1.984.374	1.954.787	694.247	694.247	727.038		
2015	Fortalecimento do Sistema Único de Saúde (SUS)	183.500.000	135.508.399	183.400.000	183.400.000	101.694.000		
2115	Programa de Gestão e Manutenção do Ministério da Saúde	601.146.285	576.031.035	656.921.248	656.921.248	651.469.060		
Função								
09	Previdência Social	83.052.351	82.536.571	79.307.800	79.307.800	107.257.644		
10	Saúde	784.646.285	711.539.434	840.321.248	840.321.248	753.163.060		
28	Encargos Especiais	1.984.374	1.954.787	694.247	694.247	727.038		
Subfunção								
122	Administração Geral	581.108.266	556.253.333	560.062.726	560.062.726	546.084.784		
128	Formação de Recursos Humanos	2.200.000	2.070.093	2.500.000	2.500.000	2.500.000		
272	Previdência do Regime Estatutário	83.052.351	82.536.571	79.307.800	79.307.800	107.257.644		
301	Atenção Básica	4.995.600	4.995.600	5.160.000	5.160.000	5.091.804		
304	Vigilância Sanitária	183.500.000	135.508.399	183.400.000	183.400.000	101.694.000		
331	Proteção e Benefícios ao Trabalhador	12.842.419	12.712.009	12.737.940	12.737.940	12.313.829		
846	Outros Encargos Especiais	1.984.374	1.954.787	77.154.829	77.154.829	86.205.681		
Grupo de Despesa								
1	Pessoal e Encargos Sociais	545.821.460	536.192.847	597.354.738	597.354.738	605.427.528		
3	Outras Despesas Correntes	307.751.602	252.258.177	306.268.557	306.268.557	227.439.214		
4	Investimentos	16.109.948	7.579.768	16.700.000	16.700.000	28.281.000		
Fonte	1-PES	2-JUR	3-ODC	4-INV	5-IFI	6-AMT	9-RES	Total
100	406.585.656		220.577					406.806.233
151			18.137.745					18.137.745
156	16.337.291							16.337.291
169	78.570.063							78.570.063
174	91.584.228		203.865.476	28.281.000				323.730.704
250			22.143					22.143
280			5.193.273					5.193.273
956	2.635.647							2.635.647
969	9.714.643							9.714.643
Total	605.427.528		227.439.214	28.281.000				861.147.742

Órgão: 36000 - Ministério da Saúde
 Unidade: 36212 - Agência Nacional de Vigilância Sanitária

R\$ 1,00

Quadro dos Créditos Orçamentários

Recursos de Todas as Fontes

Programática	Programa/Ação/Localização	Funcional	Esf	GND	RP	Mod	IU	Fte	Valor
0089	Previdência de Inativos e Pensionistas da União								107.257.644
	Operações Especiais								107.257.644
0089 0181	Aposentadorias e Pensões Civis da União	09 272							107.257.644
0089 0181 0001	Aposentadorias e Pensões Civis da União - Nacional (Seq: 1587)								107.257.644
			S	1 - PES	1	90	0	156	16.337.291
			S	1 - PES	1	90	0	169	78.570.063
			S	1 - PES	1	90	0	956	2.635.647
			S	1 - PES	1	90	0	969	9.714.643
0901	Operações Especiais: Cumprimento de Sentenças Judiciais								727.038
	Operações Especiais								727.038
0901 0005	Sentenças Judiciais Transitadas em Julgado (Precatórios)	28 846							727.038
0901 0005 0001	Sentenças Judiciais Transitadas em Julgado (Precatórios) - Nacional (Seq: 1588)								727.038
			S	1 - PES	1	90	6	100	506.461
			S	3 - ODC	1	90	6	100	220.577
2015	Fortalecimento do Sistema Único de Saúde (SUS)								101.694.000
	Atividades								101.694.000
2015 6138	Vigilância Sanitária em Portos, Aeroportos, Fronteiras e Recintos Alfandegados	10 304							16.500.000
2015 6138 0001	Vigilância Sanitária em Portos, Aeroportos, Fronteiras e Recintos Alfandegados - Nacional (Seq: 1589)								16.500.000
	<i>Produto: Risco sanitário controlado (%): 7</i>		S	3 - ODC	2	90	6	174	14.800.000
			S	3 - ODC	2	91	6	174	300.000
			S	4 - INV	2	90	6	174	1.400.000
2015 8719	Vigilância Sanitária de Produtos, Serviços e Ambientes, Tecidos, Células e Órgãos Humanos	10 304							85.194.000
2015 8719 0001	Vigilância Sanitária de Produtos, Serviços e Ambientes, Tecidos, Células e Órgãos Humanos - Nacional (Seq: 1590)								85.194.000
	<i>Produto: Estratégia implantada (unidade): 60</i>		S	3 - ODC	2	90	6	174	72.899.320
			S	3 - ODC	2	91	6	174	7.894.680
			S	4 - INV	2	90	6	174	4.400.000
2115	Programa de Gestão e Manutenção do Ministério da Saúde								651.469.060
	Atividades								565.990.417
2115 2000	Administração da Unidade	10 122							133.300.004
2115 2000 0001	Administração da Unidade - Nacional (Seq: 1591)								133.300.004
			S	3 - ODC	2	90	6	151	732.112
			S	3 - ODC	2	90	6	174	100.041.476
			S	3 - ODC	2	90	6	250	22.143
			S	3 - ODC	2	90	6	280	5.193.273
			S	3 - ODC	2	91	6	174	4.830.000
			S	4 - INV	2	90	6	174	22.481.000
2115 2004	Assistência Médica e Odontológica aos Servidores Civis, Empregados, Militares e seus Dependentes	10 301							5.091.804
2115 2004 0001	Assistência Médica e Odontológica aos Servidores Civis, Empregados, Militares e seus Dependentes - Nacional (Seq: 1592)								5.091.804
			S	3 - ODC	1	90	0	151	5.091.804
2115 20TP	Ativos Civis da União	10 122							412.184.780
2115 20TP 0001	Ativos Civis da União - Nacional (Seq: 1593)								412.184.780
			S	1 - PES	1	90	6	100	320.600.552
			S	1 - PES	1	90	6	174	91.584.228
2115 212B	Benefícios Obrigatórios aos Servidores Civis, Empregados, Militares e seus Dependentes	10 331							12.313.829
2115 212B 0001	Benefícios Obrigatórios aos Servidores Civis, Empregados, Militares e seus Dependentes - Nacional (Seq: 1594)								12.313.829
			S	3 - ODC	1	90	6	151	12.313.829
2115 216H	Ajuda de Custo para Moradia ou Auxílio-Moradia a Agentes Públicos	10 122							600.000
2115 216H 0001	Ajuda de Custo para Moradia ou Auxílio-Moradia a Agentes Públicos - Nacional (Seq: 1595)								600.000
	<i>Produto: Agente público beneficiado (unidade): 20</i>		S	3 - ODC	2	90	0	174	600.000
2115 4572	Capacitação de Servidores Públicos Federais em Processo de Qualificação e Requalificação	10 128							2.500.000
2115 4572 0001	Capacitação de Servidores Públicos Federais em Processo de Qualificação e Requalificação - Nacional (Seq: 1596)								2.500.000
	<i>Produto: Servidor capacitado (unidade): 750</i>		S	3 - ODC	2	90	6	174	2.400.000
			S	3 - ODC	2	91	6	174	100.000
	Operações Especiais								85.478.643
2115 09HB	Contribuição da União, de suas Autarquias e Fundações para o Custeio do Regime de Previdência dos Servidores Públicos Federais	10 846							85.478.643
2115 09HB 0001	Contribuição da União, de suas Autarquias e Fundações para o Custeio do Regime de Previdência dos Servidores Públicos Federais - Nacional (Seq: 1597)								85.478.643
			S	1 - PES	0	91	6	100	85.478.643

Órgão: 36000 - Ministério da Saúde
Unidade: 36212 - Agência Nacional de Vigilância Sanitária

R\$ 1,00

Quadro dos Créditos Orçamentários

Recursos de Todas as Fontes

Programática	Programa/Ação/Localização	Funcional	Esf	GND	RP	Mod	IU	Fte	Valor
Total									881.147.742

36213 - Agência Nacional de Saúde Suplementar

Órgão: 36000 - Ministério da Saúde

R\$ 1,00

Unidade: 36213 - Agência Nacional de Saúde Suplementar

Quadro Síntese		Recursos de Todas as Fontes			
Código / Especificação	Lei+Créditos 2016	Empenhado 2016	PLO 2017	LOA 2017	PLO 2018
Total	311.771.566	283.109.189	323.997.419	323.997.419	382.101.259
Programa					
0089 Previdência de Inativos e Pensionistas da União	3.083.475	3.043.608	3.103.100	3.103.100	4.235.179
0901 Operações Especiais: Cumprimento de Sentenças Judiciais	1.977.648	1.947.354	4.577.384	4.577.384	2.608.783
0910 Operações Especiais: Gestão da Participação em Organismos e Entidades Nacionais e Internacionais	114.340	114.338	148.000	148.000	150.000
0999 Reserva de Contingência					38.175.603
2015 Fortalecimento do Sistema Único de Saúde (SUS)	65.884.278	53.197.317	71.000.000	71.000.000	71.600.000
2115 Programa de Gestão e Manutenção do Ministério da Saúde	240.711.825	224.806.571	245.168.935	245.168.935	265.331.694
Função					
09 Previdência Social	3.083.475	3.043.608	3.103.100	3.103.100	4.235.179
10 Saúde	306.596.103	278.003.888	316.168.935	316.168.935	336.931.694
28 Encargos Especiais	2.091.988	2.061.693	4.725.384	4.725.384	2.758.783
99 Reserva de Contingência					38.175.603
Subfunção					
122 Administração Geral	228.056.596	213.702.485	212.691.851	212.691.851	229.646.246
125 Normatização e Fiscalização	32.400.000	27.015.824	34.000.000	34.000.000	31.000.000
126 Tecnologia da Informação	33.484.278	26.181.493	32.000.000	32.000.000	35.600.000
128 Formação de Recursos Humanos	2.400.000	1.485.172	3.450.000	3.450.000	2.850.000
131 Comunicação Social	3.360.000	3.300.000	3.700.000	3.700.000	3.700.000
272 Previdência do Regime Estatutário	3.083.475	3.043.608	3.103.100	3.103.100	4.235.179
301 Atenção Básica	1.422.720	948.939	1.422.720	1.422.720	948.936
331 Proteção e Benefícios ao Trabalhador	5.472.509	5.369.976	5.504.364	5.504.364	5.112.084
846 Outros Encargos Especiais	2.091.988	2.061.693	28.125.384	28.125.384	30.833.211
999 Reserva de Contingência					38.175.603
Grupo de Despesa					
1 Pessoal e Encargos Sociais	169.795.586	168.626.004	172.844.951	172.844.951	195.605.853
3 Outras Despesas Correntes	135.741.632	113.089.387	140.152.468	140.152.468	138.419.803
4 Investimentos	6.234.348	1.393.798	6.000.000	6.000.000	4.900.000
5 Inversões Financeiras			5.000.000	5.000.000	5.000.000
9 Reserva de Contingência					38.175.603
Fonte					
1-PES	3.769.150				3.769.150
2-JUR	191.370.674				375.870.813
3-ODC		136.424.536			233.851
4-INV		4.900.000			1.761.416
5-IFI		5.000.000			466.029
6-AMT					
9-RES				38.175.603	
Total	195.605.853	138.419.803	4.900.000	5.000.000	38.175.603

Órgão: 36000 - Ministério da Saúde

R\$ 1,00

Unidade: 36213 - Agência Nacional de Saúde Suplementar

Quadro dos Créditos Orçamentários

Recursos de Todas as Fontes

Programática	Programa/Ação/Localização	Funcional	Esf	GND	RP	Mod	IU	Fte	Valor
0089	Previdência de Inativos e Pensionistas da União								4.235.179
	Operações Especiais								4.235.179
0089 0181	Aposentadorias e Pensões Civis da União	09 272							4.235.179
0089 0181 0001	Aposentadorias e Pensões Civis da União - Nacional (Seq: 1598)								4.235.179
			S	1 - PES	1	90	0	169	3.769.150
			S	1 - PES	1	90	0	969	466.029
0901	Operações Especiais: Cumprimento de Sentenças Judiciais								2.608.783
	Operações Especiais								2.608.783
0901 0005	Sentenças Judiciais Transitadas em Julgado (Precatórios)	28 846							2.608.783
0901 0005 0001	Sentenças Judiciais Transitadas em Julgado (Precatórios) - Nacional (Seq: 1599)								2.608.783
			S	3 - ODC	1	90	0	174	2.608.783
0910	Operações Especiais: Gestão da Participação em Organismos e Entidades Nacionais e Internacionais								150.000
	Operações Especiais								150.000
0910 000Q	Contribuições a Organismos Internacionais sem Exigência de Programação Específica	28 846							150.000
0910 000Q 0002	Contribuições a Organismos Internacionais sem Exigência de Programação Específica - No Exterior (Seq: 1600)								150.000
			S	3 - ODC	2	80	0	174	146.500
			S	3 - ODC	2	90	0	174	3.500
0999	Reserva de Contingência								38.175.603
	Operações Especiais								38.175.603
0999 0200	Reserva de Contingência - Financeira	99 999							38.175.603
0999 0200 6497	Reserva de Contingência - Financeira - Reserva de Contingência - Recursos provenientes de receitas próprias e vinculadas (Seq: 1601)								38.175.603
			S	9 - RES	0	99	0	174	38.175.603
2015	Fortalecimento do Sistema Único de Saúde (SUS)								71.600.000
	Atividades								66.600.000
2015 4339	Qualificação da Regulação e Fiscalização da Saúde Suplementar	10 125							31.000.000
2015 4339 0001	Qualificação da Regulação e Fiscalização da Saúde Suplementar - Nacional (Seq: 1602)								31.000.000
	<i>Produto: Conflito resolvido (unidade): 65</i>		S	3 - ODC	2	80	0	174	1.000.000
			S	3 - ODC	2	90	0	174	28.000.000
			S	3 - ODC	2	91	0	174	2.000.000
2015 8727	Aperfeiçoamento do Sistema de Informação para Saúde Suplementar	10 126							35.600.000
2015 8727 0001	Aperfeiçoamento do Sistema de Informação para Saúde Suplementar - Nacional (Seq: 1603)								35.600.000
	<i>Produto: Informação processada (unidade): 75</i>		S	3 - ODC	2	90	0	174	31.600.000
			S	4 - INV	2	90	0	174	4.000.000
	Projetos								5.000.000
2015 15MT	Aquisição do Edifício-sede da Agência Nacional de Saúde Suplementar - ANS	10 122							5.000.000
2015 15MT 3341	Aquisição do Edifício-sede da Agência Nacional de Saúde Suplementar - ANS - No Município do Rio de Janeiro - RJ (Seq: 1604)								5.000.000
	<i>Produto: Sede adquirida (unidade): 1</i>		S	5 - IFI	2	90	0	174	5.000.000
2115	Programa de Gestão e Manutenção do Ministério da Saúde								265.331.694
	Atividades								237.257.266
2115 2000	Administração da Unidade	10 122							61.000.000
2115 2000 0001	Administração da Unidade - Nacional (Seq: 1605)								61.000.000
			S	3 - ODC	2	90	0	174	58.104.733
			S	3 - ODC	2	90	0	250	233.851
			S	3 - ODC	2	90	0	280	1.761.416
			S	4 - INV	2	90	0	174	900.000
2115 2004	Assistência Médica e Odontológica aos Servidores Civis, Empregados, Militares e seus Dependentes	10 301							948.936
2115 2004 0001	Assistência Médica e Odontológica aos Servidores Civis, Empregados, Militares e seus Dependentes - Nacional (Seq: 1606)								948.936
			S	3 - ODC	1	90	0	174	948.936
2115 20TP	Ativos Civis da União	10 122							163.296.246
2115 20TP 0001	Ativos Civis da União - Nacional (Seq: 1607)								163.296.246
			S	1 - PES	1	90	0	174	163.296.246
2115 212B	Benefícios Obrigatórios aos Servidores Civis, Empregados, Militares e seus Dependentes	10 331							5.112.084
2115 212B 0001	Benefícios Obrigatórios aos Servidores Civis, Empregados, Militares e seus Dependentes - Nacional (Seq: 1608)								5.112.084
			S	3 - ODC	1	90	0	174	5.112.084
2115 216H	Ajuda de Custo para Moradia ou Auxílio-Moradia a Agentes Públicos	10 122							350.000
2115 216H 0001	Ajuda de Custo para Moradia ou Auxílio-Moradia a Agentes Públicos - Nacional (Seq: 1609)								350.000
	<i>Produto: Agente público beneficiado (unidade): 12</i>		S	3 - ODC	2	90	0	174	350.000
2115 4572	Capacitação de Servidores Públicos Federais em Processo de	10 128							2.850.000

Órgão: 36000 - Ministério da Saúde
 Unidade: 36213 - Agência Nacional de Saúde Suplementar

R\$ 1,00

Quadro dos Créditos Orçamentários

Recursos de Todas as Fontes

Programática	Programa/Ação/Localização	Funcional	Esf	GND	RP	Mod	IU	Fte	Valor
2115 4572 0001	Qualificação e Requalificação Capacitação de Servidores Públicos Federais em Processo de Qualificação e Requalificação - Nacional (Seq: 1610) <i>Produto: Servidor capacitado (unidade): 854</i>								2.850.000
			S	3 - ODC	2	90	0	174	2.820.000
			S	3 - ODC	2	91	0	174	30.000
2115 4641	Publicidade de Utilidade Pública	10 131							3.700.000
2115 4641 0001	Publicidade de Utilidade Pública - Nacional (Seq: 1611)		S	3 - ODC	2	90	0	174	3.700.000
	Operações Especiais								28.074.428
2115 09HB	Contribuição da União, de suas Autarquias e Fundações para o Custeio do Regime de Previdência dos Servidores Públicos Federais	10 846							28.074.428
2115 09HB 0001	Contribuição da União, de suas Autarquias e Fundações para o Custeio do Regime de Previdência dos Servidores Públicos Federais - Nacional (Seq: 1612)		S	1 - PES	0	91	0	174	28.074.428
Total									382.101.259

36901 - Fundo Nacional de Saúde

Órgão: 36000 - Ministério da Saúde
Unidade: 36901 - Fundo Nacional de Saúde

R\$ 1,00

Quadro Síntese		Recursos de Todas as Fontes				
Código / Especificação	Lei+Créditos 2016	Empenhado 2016	PLO 2017	LOA 2017	PLO 2018	
Total	112.508.947.288	108.827.983.678	107.002.928.423	116.506.661.720	122.078.419.151	
Programa						
0089 Previdência de Inativos e Pensionistas da União	6.696.813.512	6.695.588.341	6.495.320.000	6.495.320.000	7.232.682.431	
0906 Operações Especiais: Serviço da Dívida Externa (Juros e Amortizações)	1.956.000					
0909 Operações Especiais: Outros Encargos Especiais	184.079.846	183.820.466	317.608.288	317.608.288	48.154.804	
0910 Operações Especiais: Gestão da Participação em Organismos e Entidades Nacionais e Internacionais	60.283.214	44.033.544	25.000	25.000	6.575.000	
0999 Reserva de Contingência	35.922.437				6.581.047.155	
2015 Fortalecimento do Sistema Único de Saúde (SUS)	96.131.642.442	92.927.664.030	89.582.950.064	98.998.580.861	98.375.902.285	
2065 Proteção e Promoção dos Direitos dos Povos Indígenas	1.491.380.000	1.289.503.032	1.450.000.000	1.552.400.000	1.380.000.000	
2069 Segurança Alimentar e Nutricional	42.700.000	28.753.100	45.000.000	40.975.000	75.000.000	
2115 Programa de Gestão e Manutenção do Ministério da Saúde	7.864.170.037	7.658.621.166	9.112.025.071	9.101.752.571	8.379.057.476	
Função						
09 Previdência Social	6.700.844.512	6.699.360.160	6.499.394.288	6.499.394.288	7.232.682.431	
10 Saúde	105.709.941.125	102.084.589.973	100.503.509.135	110.007.242.432	108.253.959.761	
28 Encargos Especiais	62.239.214	44.033.544	25.000	25.000	10.729.804	
99 Reserva de Contingência	35.922.437				6.581.047.155	
Subfunção						
121 Planejamento e Orçamento	29.530.800	26.668.371	34.000.000	33.650.000	30.000.000	
122 Administração Geral	8.549.041.936	8.033.870.724	7.089.969.938	10.702.649.955	6.216.987.071	
124 Controle Interno	6.000.000	2.872.541	6.000.000	5.825.000	7.000.000	
125 Normatização e Fiscalização	13.700.000	6.011.691	12.400.000	12.225.000	8.000.000	
126 Tecnologia da Informação	590.273.820	574.523.399	528.800.000	516.473.835	529.220.000	
128 Formação de Recursos Humanos	968.233.000	837.497.063	962.342.200	961.742.200	980.350.000	
131 Comunicação Social	178.000.000	177.998.750	205.000.000	205.000.000	256.250.000	
272 Previdência do Regime Estatutário	6.696.813.512	6.695.588.341	6.495.320.000	6.495.320.000	7.232.682.431	
274 Previdência Especial	4.031.000	3.771.820	4.074.288	4.074.288		
301 Atenção Básica	21.059.460.630	20.514.799.708	20.020.747.024	22.029.291.845	21.407.423.325	
302 Assistência Hospitalar e Ambulatorial	50.636.896.508	49.113.170.474	46.877.502.712	50.249.272.740	51.995.390.000	
303 Suporte Profilático e Terapêutico	14.715.152.081	14.296.426.193	14.514.557.400	14.715.798.028	15.006.540.383	
304 Vigilância Sanitária	188.000.000	185.251.564	188.000.000	188.000.000	265.006.000	
305 Vigilância Epidemiológica	6.382.018.932	6.251.605.962	6.507.050.000	6.754.525.000	7.544.050.000	
306 Alimentação e Nutrição	68.812.803	33.742.275	77.500.000	73.475.000	75.000.000	
331 Proteção e Benefícios ao Trabalhador	475.241.396	471.387.199	473.853.972	473.853.972	466.989.540	
422 Direitos Individuais, Coletivos e Difusos	126.211.219	67.464.824	99.000.000	100.399.768	78.000.000	
423 Assistência aos Povos Indígenas	1.438.130.000	1.256.251.152	1.400.000.000	1.502.400.000	1.330.000.000	
511 Saneamento Básico Rural	53.250.000	33.251.880	50.000.000	50.000.000	50.000.000	
571 Desenvolvimento Científico	161.328.000	140.048.652	188.170.000	183.714.200	180.824.200	
572 Desenvolvimento Tecnológico e Engenharia	70.660.000	59.747.549	102.200.000	82.530.000	581.764.918	
844 Serviço da Dívida Externa	1.956.000					
845 Outras Transferências			70.000.000	70.000.000	44.000.000	
846 Outros Encargos Especiais	60.283.214	44.033.544	1.096.440.889	1.096.440.889	1.211.894.128	
999 Reserva de Contingência	35.922.437				6.581.047.155	
Grupo de Despesa						
1 Pessoal e Encargos Sociais	13.210.735.634	13.033.924.172	14.146.378.075	14.146.378.075	14.114.588.999	
2 Juros e Encargos da Dívida	1.956.000					
3 Outras Despesas Correntes	93.810.952.887	92.008.125.212	90.700.171.668	96.743.679.876	99.428.621.136	
4 Investimentos	5.305.254.121	3.605.885.647	1.912.844.680	5.373.069.769	1.954.161.861	
5 Inversões Financeiras	180.048.646	180.048.646	243.534.000	243.534.000		
9 Reserva de Contingência					6.581.047.155	
Fonte						
100 10.514.260.105		4.154.804		6.581.047.155	17.099.462.064	
118		1.409.555.197			1.409.555.197	
136		524.889.737			524.889.737	
142		56.390.319			56.390.319	
150		89.970.400			89.970.400	
151		16.163.615.348	1.904.161.861		18.067.777.209	
153		78.395.783.848	50.000.000		78.445.783.848	
156 1.940.746.678					1.940.746.678	
169 1.198.323.006					1.198.323.006	
180		3.154.430			3.154.430	
186		2.781.107.053			2.781.107.053	
956 313.094.886					313.094.886	
969 148.164.324					148.164.324	
Total	14.114.588.999	99.428.621.136	1.954.161.861	6.581.047.155	122.078.419.151	

Órgão: 36000 - Ministério da Saúde
 Unidade: 36901 - Fundo Nacional de Saúde

R\$ 1,00

Quadro dos Créditos Orçamentários

Recursos de Todas as Fontes

Programática	Programa/Ação/Localização	Funcional	Esf	GND	RP	Mod	IU	Fte	Valor
0089	Previdência de Inativos e Pensionistas da União								7.232.682.431
	Operações Especiais								7.232.682.431
0089 0181	Aposentadorias e Pensões Civis da União	09 272							7.232.682.431
0089 0181 0053	Aposentadorias e Pensões Civis da União - No Distrito Federal (Seq: 1613)								7.232.682.431
			S	1 - PES	1	90	0	100	3.632.353.537
			S	1 - PES	1	90	0	156	1.940.746.678
			S	1 - PES	1	90	0	169	1.198.323.006
			S	1 - PES	1	90	0	956	313.094.886
			S	1 - PES	1	90	0	969	148.164.324
0909	Operações Especiais: Outros Encargos Especiais								48.154.804
	Operações Especiais								48.154.804
0909 00NJ	Doação à Agência Internacional de Compra de Medicamentos para Países em Desenvolvimento – UNITAID	10 845							40.000.000
0909 00NJ 0002	Doação à Agência Internacional de Compra de Medicamentos para Países em Desenvolvimento – UNITAID - No Exterior (Seq: 1614)								40.000.000
			S	3 - ODC	2	80	0	151	40.000.000
0909 00NK	Doação à Aliança Global para Vacinas e Imunização - GAVI	10 845							4.000.000
0909 00NK 0002	Doação à Aliança Global para Vacinas e Imunização - GAVI - No Exterior (Seq: 1615)								4.000.000
			S	3 - ODC	2	80	0	151	4.000.000
0909 0536	Benefícios e Pensões Indenizatórias Decorrentes de Legislação Especial e/ou Decisões Judiciais	28 846							4.154.804
0909 0536 0053	Benefícios e Pensões Indenizatórias Decorrentes de Legislação Especial e/ou Decisões Judiciais - No Distrito Federal (Seq: 1616)								4.154.804
			S	3 - ODC	1	90	0	100	4.154.804
0910	Operações Especiais: Gestão da Participação em Organismos e Entidades Nacionais e Internacionais								6.575.000
	Operações Especiais								6.575.000
0910 00Q8	Contribuição à Organização Internacional de Desenvolvimento de Padrões de Terminologias em Saúde (International Health Terminology Standards Development Organisation - IHTSDO)	28 846							2.050.000
0910 00Q8 0002	Contribuição à Organização Internacional de Desenvolvimento de Padrões de Terminologias em Saúde (International Health Terminology Standards Development Organisation - IHTSDO) - No Exterior (Seq: 1617)								2.050.000
			S	3 - ODC	2	80	0	151	2.050.000
0910 00QB	Contribuição Voluntária à Agência Internacional de Pesquisa sobre Câncer (IARC - International Agency for Research on Cancer)	28 846							4.500.000
0910 00QB 0002	Contribuição Voluntária à Agência Internacional de Pesquisa sobre Câncer (IARC - International Agency for Research on Cancer) - No Exterior (Seq: 1618)								4.500.000
			S	3 - ODC	2	80	0	151	4.500.000
0910 0220	Contribuição à União Internacional contra o Câncer - UICC (MS)	28 846							25.000
0910 0220 0002	Contribuição à União Internacional contra o Câncer - UICC (MS) - No Exterior (Seq: 1619)								25.000
			S	3 - ODC	2	80	0	151	25.000
0999	Reserva de Contingência								6.581.047.155
	Operações Especiais								6.581.047.155
0999 0201	Reserva de Contingência Fiscal - Primária	99 999							6.581.047.155
0999 0201 6495	Reserva de Contingência Fiscal - Primária - Recursos para atendimento do art.12, §3º, inciso II, da LDO 2018 (Seq: 1620)								2.193.682.385
			S	9 - RES	2	99	6	100	2.193.682.385
0999 0201 6495	Reserva de Contingência Fiscal - Primária - Recursos para atendimento do art.12, §3º, inciso I, da LDO 2018 (Seq: 1621)								4.387.364.770
			S	9 - RES	2	99	6	100	4.387.364.770
2015	Fortalecimento do Sistema Único de Saúde (SUS)								98.375.902.285
	Atividades								98.281.925.285
2015 2016	Funcionamento do Conselho Nacional de Saúde	10 122							13.300.000
2015 2016 0001	Funcionamento do Conselho Nacional de Saúde - Nacional (Seq: 1622) <i>Produto: Conselho mantido (unidade): 1</i>								13.300.000
			S	3 - ODC	2	80	6	151	4.900.000
			S	3 - ODC	2	90	6	151	7.100.000
			S	4 - INV	2	90	6	151	1.300.000
2015 20AB	Incentivo Financeiro aos Estados, Distrito Federal e Municípios para Execução de Ações de Vigilância Sanitária	10 304							265.006.000
2015 20AB 0001	Incentivo Financeiro aos Estados, Distrito Federal e Municípios para Execução de Ações de Vigilância Sanitária - Nacional (Seq: 1623) <i>Produto: Unidade federativa apoiada (unidade): 1</i>								6.862.000
			S	3 - ODC	1	31	6	153	1.865.000
			S	3 - ODC	1	41	6	153	4.997.000
2015 20AB 0011	Incentivo Financeiro aos Estados, Distrito Federal e Municípios para Execução de Ações de Vigilância Sanitária - No Estado de Rondônia (Seq: 1624) <i>Produto: Unidade federativa apoiada (unidade): 53</i>								2.580.000
			S	3 - ODC	1	31	6	153	1.316.000
			S	3 - ODC	1	41	6	153	1.264.000

Órgão: 36000 - Ministério da Saúde
Unidade: 36901 - Fundo Nacional de Saúde

R\$ 1,00

Quadro dos Créditos Orçamentários

Recursos de Todas as Fontes

Programática	Programa/Ação/Localização	Funcional	Esf	GND	RP	Mod	IU	Fte	Valor
2015 20AB 0012	Incentivo Financeiro aos Estados, Distrito Federal e Municípios para Execução de Ações de Vigilância Sanitária - No Estado do Acre (Seq: 1625) <i>Produto: Unidade federativa apoiada (unidade): 23</i>		S	3 - ODC	1	31	6	153	1.629.000
			S	3 - ODC	1	41	6	153	1.068.000
									561.000
2015 20AB 0013	Incentivo Financeiro aos Estados, Distrito Federal e Municípios para Execução de Ações de Vigilância Sanitária - No Estado do Amazonas (Seq: 1626) <i>Produto: Unidade federativa apoiada (unidade): 63</i>		S	3 - ODC	1	31	6	153	4.553.000
			S	3 - ODC	1	41	6	153	2.074.000
									2.479.000
2015 20AB 0014	Incentivo Financeiro aos Estados, Distrito Federal e Municípios para Execução de Ações de Vigilância Sanitária - No Estado de Roraima (Seq: 1627) <i>Produto: Unidade federativa apoiada (unidade): 16</i>		S	3 - ODC	1	31	6	153	1.436.000
			S	3 - ODC	1	41	6	153	1.059.000
									377.000
2015 20AB 0015	Incentivo Financeiro aos Estados, Distrito Federal e Municípios para Execução de Ações de Vigilância Sanitária - No Estado do Pará (Seq: 1628) <i>Produto: Unidade federativa apoiada (unidade): 146</i>		S	3 - ODC	1	31	6	153	8.913.000
			S	3 - ODC	1	41	6	153	3.726.000
									5.187.000
2015 20AB 0016	Incentivo Financeiro aos Estados, Distrito Federal e Municípios para Execução de Ações de Vigilância Sanitária - No Estado do Amapá (Seq: 1629) <i>Produto: Unidade federativa apoiada (unidade): 17</i>		S	3 - ODC	1	31	6	153	1.725.000
			S	3 - ODC	1	41	6	153	1.182.000
									543.000
2015 20AB 0017	Incentivo Financeiro aos Estados, Distrito Federal e Municípios para Execução de Ações de Vigilância Sanitária - No Estado do Tocantins (Seq: 1630) <i>Produto: Unidade federativa apoiada (unidade): 140</i>		S	3 - ODC	1	31	6	153	3.225.000
			S	3 - ODC	1	41	6	153	1.190.000
									2.035.000
2015 20AB 0021	Incentivo Financeiro aos Estados, Distrito Federal e Municípios para Execução de Ações de Vigilância Sanitária - No Estado do Maranhão (Seq: 1631) <i>Produto: Unidade federativa apoiada (unidade): 218</i>		S	3 - ODC	1	31	6	153	7.844.000
			S	3 - ODC	1	41	6	153	3.054.000
									4.790.000
2015 20AB 0022	Incentivo Financeiro aos Estados, Distrito Federal e Municípios para Execução de Ações de Vigilância Sanitária - No Estado do Piauí (Seq: 1632) <i>Produto: Unidade federativa apoiada (unidade): 225</i>		S	3 - ODC	1	31	6	153	5.222.000
			S	3 - ODC	1	41	6	153	1.688.000
									3.534.000
2015 20AB 0023	Incentivo Financeiro aos Estados, Distrito Federal e Municípios para Execução de Ações de Vigilância Sanitária - No Estado do Ceará (Seq: 1633) <i>Produto: Unidade federativa apoiada (unidade): 185</i>		S	3 - ODC	1	31	6	153	9.960.000
			S	3 - ODC	1	41	6	153	4.178.000
									5.782.000
2015 20AB 0024	Incentivo Financeiro aos Estados, Distrito Federal e Municípios para Execução de Ações de Vigilância Sanitária - No Estado do Rio Grande do Norte (Seq: 1634) <i>Produto: Unidade federativa apoiada (unidade): 168</i>		S	3 - ODC	1	31	6	153	4.921.000
			S	3 - ODC	1	41	6	153	1.782.000
									3.139.000
2015 20AB 0025	Incentivo Financeiro aos Estados, Distrito Federal e Municípios para Execução de Ações de Vigilância Sanitária - No Estado da Paraíba (Seq: 1635) <i>Produto: Unidade federativa apoiada (unidade): 224</i>		S	3 - ODC	1	31	6	153	5.889.000
			S	3 - ODC	1	41	6	153	2.077.000
									3.812.000
2015 20AB 0026	Incentivo Financeiro aos Estados, Distrito Federal e Municípios para Execução de Ações de Vigilância Sanitária - No Estado de Pernambuco (Seq: 1636) <i>Produto: Unidade federativa apoiada (unidade): 186</i>		S	3 - ODC	1	31	6	153	10.348.000
			S	3 - ODC	1	41	6	153	4.311.000
									6.037.000
2015 20AB 0027	Incentivo Financeiro aos Estados, Distrito Federal e Municípios para Execução de Ações de Vigilância Sanitária - No Estado de Alagoas (Seq: 1637) <i>Produto: Unidade federativa apoiada (unidade): 103</i>		S	3 - ODC	1	31	6	153	4.079.000
			S	3 - ODC	1	41	6	153	1.707.000
									2.372.000
2015 20AB 0028	Incentivo Financeiro aos Estados, Distrito Federal e Municípios para Execução de Ações de Vigilância Sanitária - No Estado de Sergipe (Seq: 1638) <i>Produto: Unidade federativa apoiada (unidade): 76</i>		S	3 - ODC	1	31	6	153	2.944.000
			S	3 - ODC	1	41	6	153	1.276.000
									1.668.000
2015 20AB 0029	Incentivo Financeiro aos Estados, Distrito Federal e Municípios para Execução de Ações de Vigilância Sanitária - No Estado da Bahia (Seq: 1639) <i>Produto: Unidade federativa apoiada (unidade): 418</i>		S	3 - ODC	1	31	6	153	17.019.000
									6.676.000

Órgão: 36000 - Ministério da Saúde
Unidade: 36901 - Fundo Nacional de Saúde

R\$ 1,00

Quadro dos Créditos Orçamentários

Recursos de Todas as Fontes

Programática	Programa/Ação/Localização	Funcional	Esf	GND	RP	Mod	IU	Fte	Valor
			S	3 - ODC	1	41	6	153	10.343.000
2015 20AB 0031	Incentivo Financeiro aos Estados, Distrito Federal e Municípios para Execução de Ações de Vigilância Sanitária - No Estado de Minas Gerais (Seq: 1640) <i>Produto: Unidade federativa apoiada (unidade): 854</i>		S	3 - ODC	1	31	6	153	27.665.000
			S	3 - ODC	1	41	6	153	10.019.000
			S	3 - ODC	1	41	6	153	17.646.000
2015 20AB 0032	Incentivo Financeiro aos Estados, Distrito Federal e Municípios para Execução de Ações de Vigilância Sanitária - No Estado do Espírito Santo (Seq: 1641) <i>Produto: Unidade federativa apoiada (unidade): 79</i>		S	3 - ODC	1	31	6	153	4.694.000
			S	3 - ODC	1	41	6	153	2.114.000
			S	3 - ODC	1	41	6	153	2.580.000
2015 20AB 0033	Incentivo Financeiro aos Estados, Distrito Federal e Municípios para Execução de Ações de Vigilância Sanitária - No Estado do Rio de Janeiro (Seq: 1642) <i>Produto: Unidade federativa apoiada (unidade): 93</i>		S	3 - ODC	1	31	6	153	19.864.000
			S	3 - ODC	1	41	6	153	9.641.000
			S	3 - ODC	1	41	6	153	10.223.000
2015 20AB 0035	Incentivo Financeiro aos Estados, Distrito Federal e Municípios para Execução de Ações de Vigilância Sanitária - No Estado de São Paulo (Seq: 1643) <i>Produto: Unidade federativa apoiada (unidade): 646</i>		S	3 - ODC	1	31	6	153	52.132.000
			S	3 - ODC	1	41	6	153	22.202.000
			S	3 - ODC	1	41	6	153	29.930.000
2015 20AB 0041	Incentivo Financeiro aos Estados, Distrito Federal e Municípios para Execução de Ações de Vigilância Sanitária - No Estado do Paraná (Seq: 1644) <i>Produto: Unidade federativa apoiada (unidade): 400</i>		S	3 - ODC	1	31	6	153	14.753.000
			S	3 - ODC	1	41	6	153	5.770.000
			S	3 - ODC	1	41	6	153	8.983.000
2015 20AB 0042	Incentivo Financeiro aos Estados, Distrito Federal e Municípios para Execução de Ações de Vigilância Sanitária - No Estado de Santa Catarina (Seq: 1645) <i>Produto: Unidade federativa apoiada (unidade): 296</i>		S	3 - ODC	1	31	6	153	9.750.000
			S	3 - ODC	1	41	6	153	3.809.000
			S	3 - ODC	1	41	6	153	5.941.000
2015 20AB 0043	Incentivo Financeiro aos Estados, Distrito Federal e Municípios para Execução de Ações de Vigilância Sanitária - No Estado do Rio Grande do Sul (Seq: 1646) <i>Produto: Unidade federativa apoiada (unidade): 498</i>		S	3 - ODC	1	31	6	153	15.846.000
			S	3 - ODC	1	41	6	153	5.610.000
			S	3 - ODC	1	41	6	153	10.236.000
2015 20AB 0051	Incentivo Financeiro aos Estados, Distrito Federal e Municípios para Execução de Ações de Vigilância Sanitária - No Estado de Mato Grosso (Seq: 1647) <i>Produto: Unidade federativa apoiada (unidade): 142</i>		S	3 - ODC	1	31	6	153	4.838.000
			S	3 - ODC	1	41	6	153	2.099.000
			S	3 - ODC	1	41	6	153	2.739.000
2015 20AB 0052	Incentivo Financeiro aos Estados, Distrito Federal e Municípios para Execução de Ações de Vigilância Sanitária - No Estado de Goiás (Seq: 1648) <i>Produto: Unidade federativa apoiada (unidade): 247</i>		S	3 - ODC	1	31	6	153	9.343.000
			S	3 - ODC	1	41	6	153	3.766.000
			S	3 - ODC	1	41	6	153	5.577.000
2015 20AB 0053	Incentivo Financeiro aos Estados, Distrito Federal e Municípios para Execução de Ações de Vigilância Sanitária - No Distrito Federal (Seq: 1649) <i>Produto: Unidade federativa apoiada (unidade): 1</i>		S	3 - ODC	1	31	6	153	3.472.000
			S	3 - ODC	1	41	6	153	3.472.000
2015 20AB 0054	Incentivo Financeiro aos Estados, Distrito Federal e Municípios para Execução de Ações de Vigilância Sanitária - No Estado de Mato Grosso do Sul (Seq: 1650) <i>Produto: Unidade federativa apoiada (unidade): 80</i>		S	3 - ODC	1	31	6	153	3.500.000
			S	3 - ODC	1	41	6	153	1.597.000
			S	3 - ODC	1	41	6	153	1.903.000
2015 20AE	Promoção da Assistência Farmacêutica e Insumos Estratégicos na Atenção Básica em Saúde	10 303							1.500.000.000
2015 20AE 0001	Promoção da Assistência Farmacêutica e Insumos Estratégicos na Atenção Básica em Saúde - Nacional (Seq: 1651) <i>Produto: Município apoiado (unidade): 1</i>		S	3 - ODC	1	90	6	153	304.155.353
			S	3 - ODC	1	90	6	153	304.155.353
2015 20AE 0011	Promoção da Assistência Farmacêutica e Insumos Estratégicos na Atenção Básica em Saúde - No Estado de Rondônia (Seq: 1652) <i>Produto: Município apoiado (unidade): 52</i>		S	3 - ODC	1	41	6	153	10.696.000
			S	3 - ODC	1	41	6	153	10.696.000
2015 20AE 0012	Promoção da Assistência Farmacêutica e Insumos Estratégicos na Atenção Básica em Saúde - No Estado do Acre (Seq: 1653) <i>Produto: Município apoiado (unidade): 22</i>		S	3 - ODC	1	41	6	153	4.919.000
			S	3 - ODC	1	41	6	153	4.919.000
2015 20AE 0013	Promoção da Assistência Farmacêutica e Insumos Estratégicos na Atenção Básica em Saúde - No Estado do Amazonas (Seq: 1654) <i>Produto: Município apoiado (unidade): 62</i>		S	3 - ODC	1	41	6	153	23.680.000
			S	3 - ODC	1	41	6	153	23.680.000
2015 20AE 0014	Promoção da Assistência Farmacêutica e Insumos Estratégicos na Atenção Básica em Saúde - No Estado de Roraima (Seq: 1655) <i>Produto: Município apoiado (unidade): 15</i>		S	3 - ODC	1	41	6	153	3.082.000
			S	3 - ODC	1	41	6	153	3.082.000

Órgão: 36000 - Ministério da Saúde
Unidade: 36901 - Fundo Nacional de Saúde

R\$ 1,00

Quadro dos Créditos Orçamentários

Recursos de Todas as Fontes

Programática	Programa/Ação/Localização	Funcional	Esf	GND	RP	Mod	IU	Fte	Valor
2015 20AE 0015	Promoção da Assistência Farmacêutica e Insumos Estratégicos na Atenção Básica em Saúde - No Estado do Pará (Seq: 1656) <i>Produto: Município apoiado (unidade): 144</i>		S	3 - ODC	1	41	6	153	49.053.000
2015 20AE 0016	Promoção da Assistência Farmacêutica e Insumos Estratégicos na Atenção Básica em Saúde - No Estado do Amapá (Seq: 1657) <i>Produto: Município apoiado (unidade): 16</i>		S	3 - ODC	1	41	6	153	4.669.000
2015 20AE 0017	Promoção da Assistência Farmacêutica e Insumos Estratégicos na Atenção Básica em Saúde - No Estado do Tocantins (Seq: 1658) <i>Produto: Município apoiado (unidade): 139</i>		S	3 - ODC	1	41	6	153	9.113.000
2015 20AE 0021	Promoção da Assistência Farmacêutica e Insumos Estratégicos na Atenção Básica em Saúde - No Estado do Maranhão (Seq: 1659) <i>Produto: Município apoiado (unidade): 217</i>		S	3 - ODC	1	41	6	153	41.191.000
2015 20AE 0022	Promoção da Assistência Farmacêutica e Insumos Estratégicos na Atenção Básica em Saúde - No Estado do Piauí (Seq: 1660) <i>Produto: Município apoiado (unidade): 224</i>		S	3 - ODC	1	41	6	153	19.027.000
2015 20AE 0023	Promoção da Assistência Farmacêutica e Insumos Estratégicos na Atenção Básica em Saúde - No Estado do Ceará (Seq: 1661) <i>Produto: Município apoiado (unidade): 184</i>		S	3 - ODC	1	41	6	153	53.212.000
2015 20AE 0024	Promoção da Assistência Farmacêutica e Insumos Estratégicos na Atenção Básica em Saúde - No Estado do Rio Grande do Norte (Seq: 1662) <i>Produto: Município apoiado (unidade): 167</i>		S	3 - ODC	1	41	6	153	20.660.000
2015 20AE 0025	Promoção da Assistência Farmacêutica e Insumos Estratégicos na Atenção Básica em Saúde - No Estado da Paraíba (Seq: 1663) <i>Produto: Município apoiado (unidade): 223</i>		S	3 - ODC	1	41	6	153	23.825.000
2015 20AE 0026	Promoção da Assistência Farmacêutica e Insumos Estratégicos na Atenção Básica em Saúde - No Estado de Pernambuco (Seq: 1664) <i>Produto: Município apoiado (unidade): 185</i>		S	3 - ODC	1	41	6	153	56.053.000
2015 20AE 0027	Promoção da Assistência Farmacêutica e Insumos Estratégicos na Atenção Básica em Saúde - No Estado de Alagoas (Seq: 1665) <i>Produto: Município apoiado (unidade): 102</i>		S	3 - ODC	1	41	6	153	19.880.000
2015 20AE 0028	Promoção da Assistência Farmacêutica e Insumos Estratégicos na Atenção Básica em Saúde - No Estado de Sergipe (Seq: 1666) <i>Produto: Município apoiado (unidade): 75</i>		S	3 - ODC	1	41	6	153	13.461.000
2015 20AE 0029	Promoção da Assistência Farmacêutica e Insumos Estratégicos na Atenção Básica em Saúde - No Estado da Bahia (Seq: 1667) <i>Produto: Município apoiado (unidade): 417</i>		S	3 - ODC	1	41	6	153	86.920.000
2015 20AE 0031	Promoção da Assistência Farmacêutica e Insumos Estratégicos na Atenção Básica em Saúde - No Estado de Minas Gerais (Seq: 1668) <i>Produto: Município apoiado (unidade): 853</i>		S	3 - ODC	1	41	6	153	119.101.000
2015 20AE 0032	Promoção da Assistência Farmacêutica e Insumos Estratégicos na Atenção Básica em Saúde - No Estado do Espírito Santo (Seq: 1669) <i>Produto: Município apoiado (unidade): 78</i>		S	3 - ODC	1	41	6	153	23.805.000
2015 20AE 0033	Promoção da Assistência Farmacêutica e Insumos Estratégicos na Atenção Básica em Saúde - No Estado do Rio de Janeiro (Seq: 1670) <i>Produto: Município apoiado (unidade): 92</i>		S	3 - ODC	1	41	6	153	94.094.000
2015 20AE 0035	Promoção da Assistência Farmacêutica e Insumos Estratégicos na Atenção Básica em Saúde - No Estado de São Paulo (Seq: 1671) <i>Produto: Município apoiado (unidade): 645</i>		S	3 - ODC	1	41	6	153	255.595.647
2015 20AE 0041	Promoção da Assistência Farmacêutica e Insumos Estratégicos na Atenção Básica em Saúde - No Estado do Paraná (Seq: 1672) <i>Produto: Município apoiado (unidade): 399</i>		S	3 - ODC	1	41	6	153	64.403.000
2015 20AE 0042	Promoção da Assistência Farmacêutica e Insumos Estratégicos na Atenção Básica em Saúde - No Estado de Santa Catarina (Seq: 1673) <i>Produto: Município apoiado (unidade): 295</i>		S	3 - ODC	1	41	6	153	41.154.000
2015 20AE 0043	Promoção da Assistência Farmacêutica e Insumos Estratégicos na Atenção Básica em Saúde - No Estado do Rio Grande do Sul (Seq: 1674) <i>Produto: Município apoiado (unidade): 497</i>		S	3 - ODC	1	41	6	153	64.696.000
2015 20AE 0051	Promoção da Assistência Farmacêutica e Insumos Estratégicos na Atenção Básica em Saúde - No Estado de Mato Grosso (Seq: 1675) <i>Produto: Município apoiado (unidade): 141</i>		S	3 - ODC	1	41	6	153	19.720.000
2015 20AE 0052	Promoção da Assistência Farmacêutica e Insumos Estratégicos na Atenção Básica em Saúde - No Estado de Goiás (Seq: 1676) <i>Produto: Município apoiado (unidade): 246</i>		S	3 - ODC	1	41	6	153	39.851.000
2015 20AE 0053	Promoção da Assistência Farmacêutica e Insumos Estratégicos na Atenção Básica em Saúde - No Distrito Federal (Seq: 1677) <i>Produto: Município apoiado (unidade): 1</i>		S	3 - ODC	1	31	6	153	17.849.000
2015 20AE 0054	Promoção da Assistência Farmacêutica e Insumos Estratégicos na Atenção Básica em Saúde - No Estado de Mato Grosso do Sul (Seq: 1678)								16.135.000

Órgão: 36000 - Ministério da Saúde
 Unidade: 36901 - Fundo Nacional de Saúde

R\$ 1,00

Quadro dos Créditos Orçamentários

Recursos de Todas as Fontes

Programática	Programa/Ação/Localização	Funcional	Esf	GND	RP	Mod	IU	Fte	Valor
	<i>Produto: Município apoiado (unidade): 79</i>		S	3 - ODC	1	41	6	153	16.135.000
2015 20AH	Organização dos Serviços de Assistência Farmacêutica no SUS	10 303							96.500.000
2015 20AH 0001	Organização dos Serviços de Assistência Farmacêutica no SUS - Nacional (Seq: 1679) <i>Produto: Serviço apoiado (unidade): 3.314</i>		S	3 - ODC	2	30	6	151	6.000.000
			S	3 - ODC	2	40	6	151	40.000.000
			S	3 - ODC	2	80	6	151	8.675.000
			S	3 - ODC	2	90	6	151	8.000.000
			S	4 - INV	2	30	6	151	3.000.000
			S	4 - INV	2	40	6	151	30.825.000
2015 20AI	Auxílio-Reabilitação Psicossocial aos Egressos de Longas Internações Psiquiátricas no Sistema Único de Saúde (De Volta Pra Casa)	10 303							28.000.000
2015 20AI 0001	Auxílio-Reabilitação Psicossocial aos Egressos de Longas Internações Psiquiátricas no Sistema Único de Saúde (De Volta Pra Casa) - Nacional (Seq: 1680) <i>Produto: Pessoa beneficiada (unidade): 5.661</i>		S	3 - ODC	1	90	6	153	28.000.000
2015 20AL	Incentivo Financeiro aos Estados, Distrito Federal e Municípios para a Vigilância em Saúde	10 305							2.480.000.000
2015 20AL 0001	Incentivo Financeiro aos Estados, Distrito Federal e Municípios para a Vigilância em Saúde - Nacional (Seq: 1681) <i>Produto: Ente federativo apoiado (unidade): 1</i>		S	3 - ODC	1	31	6	153	198.120.000
			S	3 - ODC	1	41	6	153	52.420.000
									145.700.000
2015 20AL 0011	Incentivo Financeiro aos Estados, Distrito Federal e Municípios para a Vigilância em Saúde - No Estado de Rondônia (Seq: 1682) <i>Produto: Ente federativo apoiado (unidade): 53</i>		S	3 - ODC	1	31	6	153	28.900.000
			S	3 - ODC	1	41	6	153	5.200.000
									23.700.000
2015 20AL 0012	Incentivo Financeiro aos Estados, Distrito Federal e Municípios para a Vigilância em Saúde - No Estado do Acre (Seq: 1683) <i>Produto: Ente federativo apoiado (unidade): 23</i>		S	3 - ODC	1	31	6	153	15.160.000
			S	3 - ODC	1	41	6	153	3.160.000
									12.000.000
2015 20AL 0013	Incentivo Financeiro aos Estados, Distrito Federal e Municípios para a Vigilância em Saúde - No Estado do Amazonas (Seq: 1684) <i>Produto: Ente federativo apoiado (unidade): 63</i>		S	3 - ODC	1	31	6	153	62.300.000
			S	3 - ODC	1	41	6	153	21.800.000
									40.500.000
2015 20AL 0014	Incentivo Financeiro aos Estados, Distrito Federal e Municípios para a Vigilância em Saúde - No Estado de Roraima (Seq: 1685) <i>Produto: Ente federativo apoiado (unidade): 16</i>		S	3 - ODC	1	31	6	153	12.900.000
			S	3 - ODC	1	41	6	153	3.100.000
									9.800.000
2015 20AL 0015	Incentivo Financeiro aos Estados, Distrito Federal e Municípios para a Vigilância em Saúde - No Estado do Pará (Seq: 1686) <i>Produto: Ente federativo apoiado (unidade): 145</i>		S	3 - ODC	1	31	6	153	125.700.000
			S	3 - ODC	1	41	6	153	24.800.000
									100.900.000
2015 20AL 0016	Incentivo Financeiro aos Estados, Distrito Federal e Municípios para a Vigilância em Saúde - No Estado do Amapá (Seq: 1687) <i>Produto: Ente federativo apoiado (unidade): 17</i>		S	3 - ODC	1	31	6	153	15.160.000
			S	3 - ODC	1	41	6	153	4.200.000
									10.960.000
2015 20AL 0017	Incentivo Financeiro aos Estados, Distrito Federal e Municípios para a Vigilância em Saúde - No Estado do Tocantins (Seq: 1688) <i>Produto: Ente federativo apoiado (unidade): 140</i>		S	3 - ODC	1	31	6	153	26.700.000
			S	3 - ODC	1	41	6	153	8.100.000
									18.600.000
2015 20AL 0021	Incentivo Financeiro aos Estados, Distrito Federal e Municípios para a Vigilância em Saúde - No Estado do Maranhão (Seq: 1689) <i>Produto: Ente federativo apoiado (unidade): 218</i>		S	3 - ODC	1	31	6	153	101.700.000
			S	3 - ODC	1	41	6	153	27.800.000
									73.900.000
2015 20AL 0022	Incentivo Financeiro aos Estados, Distrito Federal e Municípios para a Vigilância em Saúde - No Estado do Piauí (Seq: 1690) <i>Produto: Ente federativo apoiado (unidade): 225</i>		S	3 - ODC	1	31	6	153	38.800.000
			S	3 - ODC	1	41	6	153	9.700.000
									29.100.000
2015 20AL 0023	Incentivo Financeiro aos Estados, Distrito Federal e Municípios para a Vigilância em Saúde - No Estado do Ceará (Seq: 1691) <i>Produto: Ente federativo apoiado (unidade): 185</i>		S	3 - ODC	1	31	6	153	112.500.000
			S	3 - ODC	1	41	6	153	24.400.000
									88.100.000
2015 20AL 0024	Incentivo Financeiro aos Estados, Distrito Federal e Municípios para a Vigilância em Saúde - No Estado do Rio Grande do Norte (Seq: 1692) <i>Produto: Ente federativo apoiado (unidade): 168</i>		S	3 - ODC	1	31	6	153	44.800.000
			S	3 - ODC	1	41	6	153	10.700.000
									34.100.000
2015 20AL 0025	Incentivo Financeiro aos Estados, Distrito Federal e Municípios para a Vigilância em Saúde - No Estado da Paraíba (Seq: 1693) <i>Produto: Ente federativo apoiado (unidade): 224</i>		S	3 - ODC	1	31	6	153	45.800.000
			S	3 - ODC	1	41	6	153	14.700.000
									31.100.000

Órgão: 36000 - Ministério da Saúde
 Unidade: 36901 - Fundo Nacional de Saúde

R\$ 1,00

Quadro dos Créditos Orçamentários

Recursos de Todas as Fontes

Programática	Programa/Ação/Localização	Funcional	Esf	GND	RP	Mod	IU	Fte	Valor
2015 20AL 0026	Incentivo Financeiro aos Estados, Distrito Federal e Municípios para a Vigilância em Saúde - No Estado de Pernambuco (Seq: 1694) <i>Produto: Ente federativo apoiado (unidade): 185</i>		S S	3 - ODC 3 - ODC	1 1	31 41	6 6	153 153	112.900.000 29.700.000 83.200.000
2015 20AL 0027	Incentivo Financeiro aos Estados, Distrito Federal e Municípios para a Vigilância em Saúde - No Estado de Alagoas (Seq: 1695) <i>Produto: Ente federativo apoiado (unidade): 103</i>		S S	3 - ODC 3 - ODC	1 1	31 41	6 6	153 153	42.660.000 11.560.000 31.100.000
2015 20AL 0028	Incentivo Financeiro aos Estados, Distrito Federal e Municípios para a Vigilância em Saúde - No Estado de Sergipe (Seq: 1696) <i>Produto: Ente federativo apoiado (unidade): 76</i>		S S	3 - ODC 3 - ODC	1 1	31 41	6 6	153 153	28.000.000 7.800.000 20.200.000
2015 20AL 0029	Incentivo Financeiro aos Estados, Distrito Federal e Municípios para a Vigilância em Saúde - No Estado da Bahia (Seq: 1697) <i>Produto: Ente federativo apoiado (unidade): 418</i>		S S	3 - ODC 3 - ODC	1 1	31 41	6 6	153 153	182.400.000 52.200.000 130.200.000
2015 20AL 0031	Incentivo Financeiro aos Estados, Distrito Federal e Municípios para a Vigilância em Saúde - No Estado de Minas Gerais (Seq: 1698) <i>Produto: Ente federativo apoiado (unidade): 854</i>		S S	3 - ODC 3 - ODC	1 1	31 41	6 6	153 153	244.100.000 49.100.000 195.000.000
2015 20AL 0032	Incentivo Financeiro aos Estados, Distrito Federal e Municípios para a Vigilância em Saúde - No Estado do Espírito Santo (Seq: 1699) <i>Produto: Ente federativo apoiado (unidade): 79</i>		S S	3 - ODC 3 - ODC	1 1	31 41	6 6	153 153	44.600.000 12.400.000 32.200.000
2015 20AL 0033	Incentivo Financeiro aos Estados, Distrito Federal e Municípios para a Vigilância em Saúde - No Estado do Rio de Janeiro (Seq: 1700) <i>Produto: Ente federativo apoiado (unidade): 93</i>		S S	3 - ODC 3 - ODC	1 1	31 41	6 6	153 153	181.200.000 38.500.000 142.700.000
2015 20AL 0035	Incentivo Financeiro aos Estados, Distrito Federal e Municípios para a Vigilância em Saúde - No Estado de São Paulo (Seq: 1701) <i>Produto: Ente federativo apoiado (unidade): 646</i>		S S	3 - ODC 3 - ODC	1 1	31 41	6 6	153 153	380.900.000 76.800.000 304.100.000
2015 20AL 0041	Incentivo Financeiro aos Estados, Distrito Federal e Municípios para a Vigilância em Saúde - No Estado do Paraná (Seq: 1702) <i>Produto: Ente federativo apoiado (unidade): 400</i>		S S	3 - ODC 3 - ODC	1 1	31 41	6 6	153 153	96.200.000 23.700.000 72.500.000
2015 20AL 0042	Incentivo Financeiro aos Estados, Distrito Federal e Municípios para a Vigilância em Saúde - No Estado de Santa Catarina (Seq: 1703) <i>Produto: Ente federativo apoiado (unidade): 296</i>		S S	3 - ODC 3 - ODC	1 1	31 41	6 6	153 153	50.600.000 14.300.000 36.300.000
2015 20AL 0043	Incentivo Financeiro aos Estados, Distrito Federal e Municípios para a Vigilância em Saúde - No Estado do Rio Grande do Sul (Seq: 1704) <i>Produto: Ente federativo apoiado (unidade): 498</i>		S S	3 - ODC 3 - ODC	1 1	31 41	6 6	153 153	93.400.000 21.600.000 71.800.000
2015 20AL 0051	Incentivo Financeiro aos Estados, Distrito Federal e Municípios para a Vigilância em Saúde - No Estado de Mato Grosso (Seq: 1705) <i>Produto: Ente federativo apoiado (unidade): 142</i>		S S	3 - ODC 3 - ODC	1 1	31 41	6 6	153 153	47.700.000 13.700.000 34.000.000
2015 20AL 0052	Incentivo Financeiro aos Estados, Distrito Federal e Municípios para a Vigilância em Saúde - No Estado de Goiás (Seq: 1706) <i>Produto: Ente federativo apoiado (unidade): 247</i>		S S	3 - ODC 3 - ODC	1 1	31 41	6 6	153 153	87.100.000 16.200.000 70.900.000
2015 20AL 0053	Incentivo Financeiro aos Estados, Distrito Federal e Municípios para a Vigilância em Saúde - No Distrito Federal (Seq: 1707) <i>Produto: Ente federativo apoiado (unidade): 1</i>		S	3 - ODC	1	31	6	153	24.000.000 24.000.000
2015 20AL 0054	Incentivo Financeiro aos Estados, Distrito Federal e Municípios para a Vigilância em Saúde - No Estado de Mato Grosso do Sul (Seq: 1708) <i>Produto: Ente federativo apoiado (unidade): 80</i>		S S	3 - ODC 3 - ODC	1 1	31 41	6 6	153 153	35.700.000 9.500.000 26.200.000
2015 20B0	Estruturação da Atenção Especializada em Saúde Mental	10 302							55.000.000
2015 20B0 0001	Estruturação da Atenção Especializada em Saúde Mental - Nacional (Seq: 1709) <i>Produto: Ente federativo apoiado (unidade): 27</i>		S S	3 - ODC 4 - INV	2 2	41 41	6 6	151 151	55.000.000 26.000.000 29.000.000
2015 20G8	Reestruturação dos Serviços Ambulatoriais e Hospitalares Prestados pelos Hospitais Universitários Federais (Financiamento Partilhado - REHUF)	10 302							465.000.000
2015 20G8 0001	Reestruturação dos Serviços Ambulatoriais e Hospitalares Prestados pelos Hospitais Universitários Federais (Financiamento Partilhado - REHUF) - Nacional (Seq: 1710) <i>Produto: Hospital beneficiado (unidade): 50</i>		S	3 - ODC	2	90	0	151	465.000.000 244.531.000

Órgão: 36000 - Ministério da Saúde
Unidade: 36901 - Fundo Nacional de Saúde

R\$ 1,00

Quadro dos Créditos Orçamentários

Recursos de Todas as Fontes

Programática	Programa/Ação/Localização	Funcional	Esf	GND	RP	Mod	IU	Fte	Valor
			S	4 - INV	2	90	0	151	220.469.000
2015 20K3	Avaliação e Incorporação de Tecnologias de Saúde no Âmbito do SUS	10 303							16.200.000
2015 20K3 0001	Avaliação e Incorporação de Tecnologias de Saúde no Âmbito do SUS - Nacional (Seq: 1711) <i>Produto: Processo analisado (%): 100</i>		S	3 - ODC	2	80	6	151	6.000.100
			S	3 - ODC	2	90	6	151	10.199.900
2015 20K4	Apoio ao Sistema de Ética em Pesquisa com Seres Humanos	10 571							12.650.000
2015 20K4 0001	Apoio ao Sistema de Ética em Pesquisa com Seres Humanos - Nacional (Seq: 1712) <i>Produto: Sistema apoiado (unidade): 1</i>		S	3 - ODC	2	80	6	151	5.325.000
			S	3 - ODC	2	90	6	151	6.325.000
			S	4 - INV	2	90	6	151	1.000.000
2015 20K5	Apoio ao Uso de Plantas Medicinais e Fitoterápicos no SUS	10 303							10.000.000
2015 20K5 0001	Apoio ao Uso de Plantas Medicinais e Fitoterápicos no SUS - Nacional (Seq: 1713) <i>Produto: Projeto apoiado (unidade): 61</i>		S	3 - ODC	2	41	6	151	7.050.000
			S	3 - ODC	2	90	6	151	1.175.000
			S	4 - INV	2	41	6	151	1.760.000
			S	4 - INV	2	90	6	151	15.000
2015 20K7	Apoio à Modernização do Parque Produtivo Industrial da Saúde	10 572							581.764.918
2015 20K7 0001	Apoio à Modernização do Parque Produtivo Industrial da Saúde - Nacional (Seq: 1714) <i>Produto: Projeto apoiado (unidade): 90</i>		S	3 - ODC	2	80	6	151	16.200.000
			S	3 - ODC	2	90	6	151	306.374.922
			S	4 - INV	2	90	6	151	259.189.996
2015 20QF	Pesquisas, Ensino e Inovações Tecnológicas Biomédicas e em Medicina Tropical e Meio Ambiente	10 571							70.000.000
2015 20QF 0001	Pesquisas, Ensino e Inovações Tecnológicas Biomédicas e em Medicina Tropical e Meio Ambiente - Nacional (Seq: 1715) <i>Produto: Pesquisa/estudo realizada(o) (unidade): 475</i>		S	3 - ODC	2	90	6	151	62.500.000
			S	3 - ODC	2	91	6	151	2.500.000
			S	4 - INV	2	90	6	151	5.000.000
2015 20QI	Implantação e Manutenção da Força Nacional de Saúde	10 302							2.700.000
2015 20QI 0001	Implantação e Manutenção da Força Nacional de Saúde - Nacional (Seq: 1716) <i>Produto: Serviço estruturado (unidade): 3</i>		S	3 - ODC	2	90	6	151	2.000.000
			S	4 - INV	2	90	6	151	700.000
2015 20R4	Apoio à Implementação da Rede Cegonha	10 302							106.000.000
2015 20R4 0001	Apoio à Implementação da Rede Cegonha - Nacional (Seq: 1717) <i>Produto: Pessoa beneficiada (unidade): 1.678.359</i>		S	3 - ODC	2	90	6	151	106.000.000
			S	4 - INV	2	41	6	151	78.000.000
2015 20SP	Operacionalização do Sistema Nacional de Transplantes	10 302							40.000.000
2015 20SP 0001	Operacionalização do Sistema Nacional de Transplantes - Nacional (Seq: 1718) <i>Produto: Transplante realizado (unidade): 26.469</i>		S	3 - ODC	2	31	6	151	35.000.000
			S	4 - INV	2	90	6	151	5.000.000
2015 20YD	Educação e Formação em Saúde	10 128							969.550.000
2015 20YD 0001	Educação e Formação em Saúde - Nacional (Seq: 1719) <i>Produto: Pessoa beneficiada (unidade): 56.910</i>		S	3 - ODC	2	30	6	151	1.500.000
			S	3 - ODC	2	31	6	151	2.200.000
			S	3 - ODC	2	40	6	151	1.200.000
			S	3 - ODC	2	41	6	151	600.000
			S	3 - ODC	2	80	6	151	3.500.000
			S	3 - ODC	2	90	6	151	778.433.825
			S	3 - ODC	2	91	6	151	177.116.175
			S	4 - INV	2	90	6	151	5.000.000
2015 20YE	Aquisição e Distribuição de Imunobiológicos e Insumos para Prevenção e Controle de Doenças	10 305							4.757.000.000
2015 20YE 0001	Aquisição e Distribuição de Imunobiológicos e Insumos para Prevenção e Controle de Doenças - Nacional (Seq: 1720) <i>Produto: População coberta (unidade): 211.263.638</i>		S	3 - ODC	1	80	6	153	447.000.000
			S	3 - ODC	1	90	6	153	4.260.000.000
			S	4 - INV	1	90	6	153	50.000.000
2015 20YI	Implementação de Políticas de Atenção à Saúde	10 301							75.000.000
2015 20YI 0001	Implementação de Políticas de Atenção à Saúde - Nacional (Seq: 1721) <i>Produto: Ente federativo apoiado (unidade): 27</i>		S	3 - ODC	2	90	6	151	75.000.000
			S	4 - INV	2	90	6	151	67.900.000
									7.100.000
2015 20YJ	Fortalecimento do Sistema Nacional de Vigilância em Saúde	10 305							307.050.000
2015 20YJ 0001	Fortalecimento do Sistema Nacional de Vigilância em Saúde - Nacional (Seq: 1722) <i>Produto: População coberta (unidade): 27</i>		S	3 - ODC	2	80	6	151	307.050.000
									92.000.000

Órgão: 36000 - Ministério da Saúde
Unidade: 36901 - Fundo Nacional de Saúde

R\$ 1,00

Quadro dos Créditos Orçamentários

Recursos de Todas as Fontes

Programática	Programa/Ação/Localização	Funcional	Esf	GND	RP	Mod	IU	Fte	Valor
			S	3 - ODC	2	90	6	151	185.550.000
			S	4 - INV	2	90	6	151	29.500.000
2015 20YM	Ampliação das Práticas de Gestão Participativa, de Controle Social, de Educação Popular em Saúde e Implementação de Políticas de Promoção da Equidade	10 422							28.000.000
2015 20YM 0001	Ampliação das Práticas de Gestão Participativa, de Controle Social, de Educação Popular em Saúde e Implementação de Políticas de Promoção da Equidade - Nacional (Seq: 1723) <i>Produto: Pessoa beneficiada (unidade): 15.000</i>		S	3 - ODC	2	80	6	151	28.000.000
			S	3 - ODC	2	90	6	151	3.500.000
			S	3 - ODC	2	90	6	151	24.500.000
2015 20YN	Sistemas de Tecnologia de Informação e Comunicação para a Saúde (e-Saúde)	10 126							512.500.000
2015 20YN 0001	Sistemas de Tecnologia de Informação e Comunicação para a Saúde (e-Saúde) - Nacional (Seq: 1724) <i>Produto: Sistema mantido (unidade): 1</i>		S	3 - ODC	2	90	6	151	512.500.000
			S	3 - ODC	2	90	6	151	450.500.000
			S	4 - INV	2	90	6	151	62.000.000
2015 20YR	Manutenção e Funcionamento do Programa Farmácia Popular do Brasil Pelo Sistema de Gratuidade	10 303							2.523.000.000
2015 20YR 0001	Manutenção e Funcionamento do Programa Farmácia Popular do Brasil Pelo Sistema de Gratuidade - Nacional (Seq: 1725) <i>Produto: Farmácia mantida (unidade): 35.000</i>		S	3 - ODC	2	90	6	151	2.523.000.000
			S	3 - ODC	2	90	0	151	2.523.000.000
2015 20YS	Manutenção e Funcionamento do Programa Farmácia Popular do Brasil pelo Sistema de Co-pagamento	10 303							523.840.383
2015 20YS 0001	Manutenção e Funcionamento do Programa Farmácia Popular do Brasil pelo Sistema de Co-pagamento - Nacional (Seq: 1726) <i>Produto: Farmácia mantida (unidade): 35.000</i>		S	3 - ODC	2	90	0	151	523.840.383
			S	3 - ODC	2	90	0	151	523.840.383
2015 212H	Pesquisa e Desenvolvimento nas Organizações Sociais	10 571							1.500.000
2015 212H 0001	Pesquisa e Desenvolvimento nas Organizações Sociais - Nacional (Seq: 1727) <i>Produto: Atividade apoiada (unidade): 35</i>		S	3 - ODC	2	50	6	151	1.500.000
			S	3 - ODC	2	50	6	151	1.500.000
2015 214U	Implementação do Programa Mais Médicos	10 301							3.328.650.000
2015 214U 0001	Implementação do Programa Mais Médicos - Nacional (Seq: 1728) <i>Produto: Profissional beneficiado (unidade): 29.784</i>		S	3 - ODC	2	80	6	151	3.328.650.000
			S	3 - ODC	2	90	6	151	1.701.192.190
			S	3 - ODC	2	91	6	151	1.329.716.339
			S	3 - ODC	2	91	6	151	297.741.471
2015 216O	Apoio à manutenção das Santas Casas de Misericórdia, estabelecimentos hospitalares e unidades de reabilitação física de portadores de deficiência, sem fins econômicos (Lei nº 11.345, de 2006)	10 122							10.284.827
2015 216O 0001	Apoio à manutenção das Santas Casas de Misericórdia, estabelecimentos hospitalares e unidades de reabilitação física de portadores de deficiência, sem fins econômicos (Lei nº 11.345, de 2006) - Nacional (Seq: 1729) <i>Produto: Entidade beneficiada (unidade): 173</i>		S	3 - ODC	2	90	6	118	10.284.827
			S	3 - ODC	2	90	6	118	10.284.827
2015 217U	Apoio à Manutenção dos Polos de Academia da Saúde	10 301							60.000.000
2015 217U 0001	Apoio à Manutenção dos Polos de Academia da Saúde - Nacional (Seq: 1730) <i>Produto: Pólo atendido (unidade): 1.370</i>		S	3 - ODC	2	41	0	151	60.000.000
			S	3 - ODC	2	41	0	151	60.000.000
2015 218U	Apoio ao Custeio de Despesas Institucionais de Entidades Representativas dos Entes Estaduais e Municipais no Âmbito da Saúde - Conass e Conasems	10 122							14.420.000
2015 218U 0001	Apoio ao Custeio de Despesas Institucionais de Entidades Representativas dos Entes Estaduais e Municipais no Âmbito da Saúde - Conass e Conasems - Nacional (Seq: 1731) <i>Produto: Entidade apoiada (unidade): 2</i>		S	3 - ODC	2	90	6	151	14.420.000
			S	3 - ODC	2	90	6	151	14.420.000
2015 219A	Promoção da Atenção Básica em Saúde	10 301							17.396.915.200
2015 219A 0001	Promoção da Atenção Básica em Saúde - Nacional (Seq: 1732) <i>Produto: Ente federativo apoiado (unidade): 1</i>		S	3 - ODC	1	41	6	153	1.894.695.200
			S	3 - ODC	1	90	6	153	1.314.695.200
			S	3 - ODC	1	90	6	153	580.000.000
2015 219A 0011	Promoção da Atenção Básica em Saúde - No Estado de Rondônia (Seq: 1733) <i>Produto: Ente federativo apoiado (unidade): 52</i>		S	3 - ODC	1	41	6	153	124.192.000
			S	3 - ODC	1	41	6	153	124.192.000
2015 219A 0012	Promoção da Atenção Básica em Saúde - No Estado do Acre (Seq: 1734) <i>Produto: Ente federativo apoiado (unidade): 22</i>		S	3 - ODC	1	41	6	153	79.670.000
			S	3 - ODC	1	41	6	153	79.670.000
2015 219A 0013	Promoção da Atenção Básica em Saúde - No Estado do Amazonas (Seq: 1735) <i>Produto: Ente federativo apoiado (unidade): 62</i>		S	3 - ODC	1	41	6	153	275.047.000
			S	3 - ODC	1	41	6	153	275.047.000
2015 219A 0014	Promoção da Atenção Básica em Saúde - No Estado de Roraima (Seq: 1736) <i>Produto: Ente federativo apoiado (unidade): 15</i>		S	3 - ODC	1	41	6	153	43.803.000
			S	3 - ODC	1	41	6	153	43.803.000
2015 219A 0015	Promoção da Atenção Básica em Saúde - No Estado do Pará (Seq: 1737) <i>Produto: Ente federativo apoiado (unidade): 144</i>		S	3 - ODC	1	41	6	153	597.818.000
			S	3 - ODC	1	41	6	153	597.818.000

Órgão: 36000 - Ministério da Saúde
Unidade: 36901 - Fundo Nacional de Saúde

R\$ 1,00

Quadro dos Créditos Orçamentários

Recursos de Todas as Fontes

Programática	Programa/Ação/Localização	Funcional	Esf	GND	RP	Mod	IU	Fte	Valor
2015 219A 0016	Promoção da Atenção Básica em Saúde - No Estado do Amapá (Seq: 1738) <i>Produto: Ente federativo apoiado (unidade): 16</i>		S	3 - ODC	1	41	6	153	58.368.000
2015 219A 0017	Promoção da Atenção Básica em Saúde - No Estado do Tocantins (Seq: 1739) <i>Produto: Ente federativo apoiado (unidade): 139</i>		S	3 - ODC	1	41	6	153	185.530.000
2015 219A 0021	Promoção da Atenção Básica em Saúde - No Estado do Maranhão (Seq: 1740) <i>Produto: Ente federativo apoiado (unidade): 217</i>		S	3 - ODC	1	41	6	153	745.124.000
2015 219A 0022	Promoção da Atenção Básica em Saúde - No Estado do Piauí (Seq: 1741) <i>Produto: Ente federativo apoiado (unidade): 224</i>		S	3 - ODC	1	41	6	153	453.175.000
2015 219A 0023	Promoção da Atenção Básica em Saúde - No Estado do Ceará (Seq: 1742) <i>Produto: Ente federativo apoiado (unidade): 184</i>		S	3 - ODC	1	41	6	153	823.665.000
2015 219A 0024	Promoção da Atenção Básica em Saúde - No Estado do Rio Grande do Norte (Seq: 1743) <i>Produto: Ente federativo apoiado (unidade): 167</i>		S	3 - ODC	1	41	6	153	385.269.000
2015 219A 0025	Promoção da Atenção Básica em Saúde - No Estado da Paraíba (Seq: 1744) <i>Produto: Ente federativo apoiado (unidade): 223</i>		S	3 - ODC	1	41	6	153	515.207.000
2015 219A 0026	Promoção da Atenção Básica em Saúde - No Estado de Pernambuco (Seq: 1745) <i>Produto: Ente federativo apoiado (unidade): 185</i>		S	3 - ODC	1	41	6	153	843.619.000
2015 219A 0027	Promoção da Atenção Básica em Saúde - No Estado de Alagoas (Seq: 1746) <i>Produto: Ente federativo apoiado (unidade): 102</i>		S	3 - ODC	1	41	6	153	334.926.000
2015 219A 0028	Promoção da Atenção Básica em Saúde - No Estado de Sergipe (Seq: 1747) <i>Produto: Ente federativo apoiado (unidade): 75</i>		S	3 - ODC	1	41	6	153	217.020.000
2015 219A 0029	Promoção da Atenção Básica em Saúde - No Estado da Bahia (Seq: 1748) <i>Produto: Ente federativo apoiado (unidade): 417</i>		S	3 - ODC	1	41	6	153	1.364.703.000
2015 219A 0031	Promoção da Atenção Básica em Saúde - No Estado de Minas Gerais (Seq: 1749) <i>Produto: Ente federativo apoiado (unidade): 853</i>		S	3 - ODC	1	41	6	153	1.908.545.000
2015 219A 0032	Promoção da Atenção Básica em Saúde - No Estado do Espírito Santo (Seq: 1750) <i>Produto: Ente federativo apoiado (unidade): 78</i>		S	3 - ODC	1	41	6	153	250.497.000
2015 219A 0033	Promoção da Atenção Básica em Saúde - No Estado do Rio de Janeiro (Seq: 1751) <i>Produto: Ente federativo apoiado (unidade): 92</i>		S	3 - ODC	1	41	6	153	952.367.000
2015 219A 0035	Promoção da Atenção Básica em Saúde - No Estado de São Paulo (Seq: 1752) <i>Produto: Ente federativo apoiado (unidade): 645</i>		S	3 - ODC	1	41	6	153	2.193.672.000
2015 219A 0041	Promoção da Atenção Básica em Saúde - No Estado do Paraná (Seq: 1753) <i>Produto: Ente federativo apoiado (unidade): 399</i>		S	3 - ODC	1	41	6	153	794.538.000
2015 219A 0042	Promoção da Atenção Básica em Saúde - No Estado de Santa Catarina (Seq: 1754) <i>Produto: Ente federativo apoiado (unidade): 295</i>		S	3 - ODC	1	41	6	153	611.947.000
2015 219A 0043	Promoção da Atenção Básica em Saúde - No Estado do Rio Grande do Sul (Seq: 1755) <i>Produto: Ente federativo apoiado (unidade): 497</i>		S	3 - ODC	1	41	6	153	657.354.000
2015 219A 0051	Promoção da Atenção Básica em Saúde - No Estado de Mato Grosso (Seq: 1756) <i>Produto: Ente federativo apoiado (unidade): 141</i>		S	3 - ODC	1	41	6	153	275.255.000
2015 219A 0052	Promoção da Atenção Básica em Saúde - No Estado de Goiás (Seq: 1757) <i>Produto: Ente federativo apoiado (unidade): 246</i>		S	3 - ODC	1	41	6	153	481.004.000
2015 219A 0053	Promoção da Atenção Básica em Saúde - No Distrito Federal (Seq: 1758) <i>Produto: Ente federativo apoiado (unidade): 1</i>		S	3 - ODC	1	31	6	153	110.852.000
2015 219A 0054	Promoção da Atenção Básica em Saúde - No Estado de Mato Grosso do Sul (Seq: 1759) <i>Produto: Ente federativo apoiado (unidade): 79</i>		S	3 - ODC	1	41	6	153	219.053.000
2015 2B42	Cooperação Técnica Nacional e Internacional em Ciência e Tecnologia em Saúde	10 571							15.000.000
2015 2B42 0001	Cooperação Técnica Nacional e Internacional em Ciência e Tecnologia em Saúde - Nacional (Seq: 1760) <i>Produto: Cooperação técnica apoiada (unidade): 2</i>		S	3 - ODC	2	80	6	151	15.000.000
			S	3 - ODC	2	90	6	151	8.000.000
									7.000.000
2015 2B52	Desenvolvimento Institucional da Gestão Orçamentária, Financeira e	10 121							18.000.000

Órgão: 36000 - Ministério da Saúde
Unidade: 36901 - Fundo Nacional de Saúde

R\$ 1,00

Quadro dos Créditos Orçamentários

Recursos de Todas as Fontes

Programática	Programa/Ação/Localização	Funcional	Esf	GND	RP	Mod	IU	Fte	Valor
2015 2B52 0001	Contábil do Fundo Nacional de Saúde e dos Fundos Estaduais e Municipais de Saúde Desenvolvimento Institucional da Gestão Orçamentária, Financeira e Contábil do Fundo Nacional de Saúde e dos Fundos Estaduais e Municipais de Saúde - Nacional (Seq: 1761) <i>Produto: Fundo de saúde aperfeiçoado (unidade): 5.598</i>		S	3 - ODC	2	90	6	151	18.000.000
			S	4 - INV	2	90	6	151	17.550.000
									450.000
2015 2E79	Expansão e Consolidação da Atenção Básica (Política Nacional de Atenção Básica-PNAB)	10 301							98.644.957
2015 2E79 0001	Expansão e Consolidação da Atenção Básica (Política Nacional de Atenção Básica-PNAB) - Nacional (Seq: 1762) <i>Produto: Ente federativo apoiado (unidade): 27</i>		S	3 - ODC	1	50	6	153	98.644.957
			S	3 - ODC	1	90	6	153	40.000.000
									58.644.957
2015 2E84	Prevenção, Controle e Tratamento de Doenças Negligenciadas na Atenção Básica	10 301							50.000.000
2015 2E84 0001	Prevenção, Controle e Tratamento de Doenças Negligenciadas na Atenção Básica - Nacional (Seq: 1763) <i>Produto: Ente federativo apoiado (unidade): 27</i>		S	3 - ODC	2	90	6	151	50.000.000
									50.000.000
2015 4295	Atenção aos Pacientes Portadores de Doenças Hematológicas	10 303							1.350.000.000
2015 4295 0001	Atenção aos Pacientes Portadores de Doenças Hematológicas - Nacional (Seq: 1764) <i>Produto: Paciente atendido (unidade): 25.149</i>		S	3 - ODC	2	90	6	151	1.350.000.000
									1.350.000.000
2015 4324	Atenção à Saúde das Populações Específicas da Região Amazônica	10 302							20.790.000
2015 4324 0010	Atenção à Saúde das Populações Específicas da Região Amazônica - Na Região Norte (Seq: 1765) <i>Produto: Pessoa atendida (unidade): 53.750</i>		S	3 - ODC	2	90	6	151	20.790.000
			S	4 - INV	2	90	6	151	17.400.000
									3.390.000
2015 4368	Promoção da Assistência Farmacêutica por meio da aquisição de medicamentos do Componente Estratégico	10 303							335.000.000
2015 4368 0001	Promoção da Assistência Farmacêutica por meio da aquisição de medicamentos do Componente Estratégico - Nacional (Seq: 1766) <i>Produto: Medicamento adquirido (unidade): 250.409.000</i>		S	3 - ODC	1	90	6	153	335.000.000
									335.000.000
2015 4370	Atendimento à População com Medicamentos para Tratamento dos Portadores de HIV/AIDS e outras Doenças Sexualmente Transmissíveis	10 303							1.220.000.000
2015 4370 0001	Atendimento à População com Medicamentos para Tratamento dos Portadores de HIV/AIDS e outras Doenças Sexualmente Transmissíveis - Nacional (Seq: 1767) <i>Produto: Unidade federativa apoiada (unidade): 27</i>		S	3 - ODC	1	80	6	153	1.220.000.000
			S	3 - ODC	1	90	6	153	450.000.000
									770.000.000
2015 4705	Apoio Financeiro para Aquisição e Distribuição de Medicamentos do Componente Especializado da Assistência Farmacêutica	10 303							7.320.000.000
2015 4705 0001	Apoio Financeiro para Aquisição e Distribuição de Medicamentos do Componente Especializado da Assistência Farmacêutica - Nacional (Seq: 1768) <i>Produto: Paciente atendido (unidade): 1</i>		S	3 - ODC	1	90	6	153	6.612.000.000
									6.612.000.000
2015 4705 0011	Apoio Financeiro para Aquisição e Distribuição de Medicamentos do Componente Especializado da Assistência Farmacêutica - No Estado de Rondônia (Seq: 1769) <i>Produto: Paciente atendido (unidade): 15.743</i>		S	3 - ODC	1	31	6	153	1.500.000
									1.500.000
2015 4705 0012	Apoio Financeiro para Aquisição e Distribuição de Medicamentos do Componente Especializado da Assistência Farmacêutica - No Estado do Acre (Seq: 1770) <i>Produto: Paciente atendido (unidade): 5.353</i>		S	3 - ODC	1	31	6	153	350.000
									350.000
2015 4705 0013	Apoio Financeiro para Aquisição e Distribuição de Medicamentos do Componente Especializado da Assistência Farmacêutica - No Estado do Amazonas (Seq: 1771) <i>Produto: Paciente atendido (unidade): 17.795</i>		S	3 - ODC	1	31	6	153	5.000.000
									5.000.000
2015 4705 0014	Apoio Financeiro para Aquisição e Distribuição de Medicamentos do Componente Especializado da Assistência Farmacêutica - No Estado de Roraima (Seq: 1772) <i>Produto: Paciente atendido (unidade): 2.724</i>		S	3 - ODC	1	31	6	153	450.000
									450.000
2015 4705 0015	Apoio Financeiro para Aquisição e Distribuição de Medicamentos do Componente Especializado da Assistência Farmacêutica - No Estado do Pará (Seq: 1773) <i>Produto: Paciente atendido (unidade): 18.322</i>		S	3 - ODC	1	31	6	153	9.000.000
									9.000.000
2015 4705 0016	Apoio Financeiro para Aquisição e Distribuição de Medicamentos do Componente Especializado da Assistência Farmacêutica - No Estado do Amapá (Seq: 1774) <i>Produto: Paciente atendido (unidade): 1.897</i>		S	3 - ODC	1	31	6	153	200.000
									200.000
2015 4705 0017	Apoio Financeiro para Aquisição e Distribuição de Medicamentos do Componente Especializado da Assistência Farmacêutica - No Estado do Tocantins (Seq: 1775) <i>Produto: Paciente atendido (unidade): 5.879</i>		S	3 - ODC	1	31	6	153	1.500.000
									1.500.000

Órgão: 36000 - Ministério da Saúde
Unidade: 36901 - Fundo Nacional de Saúde

R\$ 1,00

Quadro dos Créditos Orçamentários

Recursos de Todas as Fontes

Programática	Programa/Ação/Localização	Funcional	Esf	GND	RP	Mod	IU	Fte	Valor
2015 4705 0021	Apoio Financeiro para Aquisição e Distribuição de Medicamentos do Componente Especializado da Assistência Farmacêutica - No Estado do Maranhão (Seq: 1776) <i>Produto: Paciente atendido (unidade): 19.051</i>		S	3 - ODC	1	31	6	153	7.000.000
2015 4705 0022	Apoio Financeiro para Aquisição e Distribuição de Medicamentos do Componente Especializado da Assistência Farmacêutica - No Estado do Piauí (Seq: 1777) <i>Produto: Paciente atendido (unidade): 21.886</i>		S	3 - ODC	1	31	6	153	5.000.000
2015 4705 0023	Apoio Financeiro para Aquisição e Distribuição de Medicamentos do Componente Especializado da Assistência Farmacêutica - No Estado do Ceará (Seq: 1778) <i>Produto: Paciente atendido (unidade): 82.549</i>		S	3 - ODC	1	31	6	153	18.000.000
2015 4705 0024	Apoio Financeiro para Aquisição e Distribuição de Medicamentos do Componente Especializado da Assistência Farmacêutica - No Estado do Rio Grande do Norte (Seq: 1779) <i>Produto: Paciente atendido (unidade): 44.796</i>		S	3 - ODC	1	31	6	153	4.000.000
2015 4705 0025	Apoio Financeiro para Aquisição e Distribuição de Medicamentos do Componente Especializado da Assistência Farmacêutica - No Estado da Paraíba (Seq: 1780) <i>Produto: Paciente atendido (unidade): 54.076</i>		S	3 - ODC	1	31	6	153	12.000.000
2015 4705 0026	Apoio Financeiro para Aquisição e Distribuição de Medicamentos do Componente Especializado da Assistência Farmacêutica - No Estado de Pernambuco (Seq: 1781) <i>Produto: Paciente atendido (unidade): 58.680</i>		S	3 - ODC	1	31	6	153	13.000.000
2015 4705 0027	Apoio Financeiro para Aquisição e Distribuição de Medicamentos do Componente Especializado da Assistência Farmacêutica - No Estado de Alagoas (Seq: 1782) <i>Produto: Paciente atendido (unidade): 21.249</i>		S	3 - ODC	1	31	6	153	3.500.000
2015 4705 0028	Apoio Financeiro para Aquisição e Distribuição de Medicamentos do Componente Especializado da Assistência Farmacêutica - No Estado de Sergipe (Seq: 1783) <i>Produto: Paciente atendido (unidade): 17.608</i>		S	3 - ODC	1	31	6	153	6.000.000
2015 4705 0029	Apoio Financeiro para Aquisição e Distribuição de Medicamentos do Componente Especializado da Assistência Farmacêutica - No Estado da Bahia (Seq: 1784) <i>Produto: Paciente atendido (unidade): 71.921</i>		S	3 - ODC	1	31	6	153	14.000.000
2015 4705 0031	Apoio Financeiro para Aquisição e Distribuição de Medicamentos do Componente Especializado da Assistência Farmacêutica - No Estado de Minas Gerais (Seq: 1785) <i>Produto: Paciente atendido (unidade): 231.842</i>		S	3 - ODC	1	31	6	153	71.000.000
2015 4705 0032	Apoio Financeiro para Aquisição e Distribuição de Medicamentos do Componente Especializado da Assistência Farmacêutica - No Estado do Espírito Santo (Seq: 1786) <i>Produto: Paciente atendido (unidade): 75.354</i>		S	3 - ODC	1	31	6	153	22.000.000
2015 4705 0033	Apoio Financeiro para Aquisição e Distribuição de Medicamentos do Componente Especializado da Assistência Farmacêutica - No Estado do Rio de Janeiro (Seq: 1787) <i>Produto: Paciente atendido (unidade): 98.509</i>		S	3 - ODC	1	31	6	153	29.000.000
2015 4705 0035	Apoio Financeiro para Aquisição e Distribuição de Medicamentos do Componente Especializado da Assistência Farmacêutica - No Estado de São Paulo (Seq: 1788) <i>Produto: Paciente atendido (unidade): 1.311.110</i>		S	3 - ODC	1	31	6	153	321.000.000
2015 4705 0041	Apoio Financeiro para Aquisição e Distribuição de Medicamentos do Componente Especializado da Assistência Farmacêutica - No Estado do Paraná (Seq: 1789) <i>Produto: Paciente atendido (unidade): 188.755</i>		S	3 - ODC	1	31	6	153	51.000.000
2015 4705 0042	Apoio Financeiro para Aquisição e Distribuição de Medicamentos do Componente Especializado da Assistência Farmacêutica - No Estado de Santa Catarina (Seq: 1790) <i>Produto: Paciente atendido (unidade): 135.031</i>		S	3 - ODC	1	31	6	153	35.000.000
2015 4705 0043	Apoio Financeiro para Aquisição e Distribuição de Medicamentos do Componente Especializado da Assistência Farmacêutica - No Estado do Rio Grande do Sul (Seq: 1791) <i>Produto: Paciente atendido (unidade): 110.628</i>		S	3 - ODC	1	31	6	153	19.000.000
2015 4705 0051	Apoio Financeiro para Aquisição e Distribuição de Medicamentos do Componente Especializado da Assistência Farmacêutica - No Estado de Mato Grosso (Seq: 1792) <i>Produto: Paciente atendido (unidade): 22.652</i>		S	3 - ODC	1	31	6	153	7.500.000
2015 4705 0052	Apoio Financeiro para Aquisição e Distribuição de Medicamentos do Componente Especializado da Assistência Farmacêutica - No Estado de Goiás (Seq: 1793) <i>Produto: Paciente atendido (unidade): 63.392</i>		S	3 - ODC	1	31	6	153	28.000.000

Órgão: 36000 - Ministério da Saúde
Unidade: 36901 - Fundo Nacional de Saúde

R\$ 1,00

Quadro dos Créditos Orçamentários

Recursos de Todas as Fontes

Programática	Programa/Ação/Localização	Funcional	Esf	GND	RP	Mod	IU	Fte	Valor
2015 4705 0053	Apoio Financeiro para Aquisição e Distribuição de Medicamentos do Componente Especializado da Assistência Farmacêutica - No Distrito Federal (Seq: 1794) <i>Produto: Paciente atendido (unidade): 36.978</i>		S	3 - ODC	1	31	6	153	11.000.000
2015 4705 0054	Apoio Financeiro para Aquisição e Distribuição de Medicamentos do Componente Especializado da Assistência Farmacêutica - No Estado de Mato Grosso do Sul (Seq: 1795) <i>Produto: Paciente atendido (unidade): 29.097</i>		S	3 - ODC	1	31	6	153	13.000.000
2015 6146	Pesquisa em Saúde e Avaliação de Novas Tecnologias para o SUS	10 571							81.674.200
2015 6146 0001	Pesquisa em Saúde e Avaliação de Novas Tecnologias para o SUS - Nacional (Seq: 1796) <i>Produto: Pesquisa apoiada (unidade): 250</i>		S	3 - ODC	2	30	6	151	15.200.000
			S	3 - ODC	2	50	6	151	2.000.000
			S	3 - ODC	2	90	6	151	48.374.200
			S	4 - INV	2	30	6	151	5.000.000
			S	4 - INV	2	90	6	151	11.100.000
2015 6148	Assistência Médica Qualificada e Gratuita a Todos os Níveis da População e Desenvolvimento de Atividades Educacionais e de Pesquisa no Campo da Saúde - Serviço Social Autônomo Associação das Pioneiras Sociais	10 302							1.065.000.000
2015 6148 0001	Assistência Médica Qualificada e Gratuita a Todos os Níveis da População e Desenvolvimento de Atividades Educacionais e de Pesquisa no Campo da Saúde - Serviço Social Autônomo Associação das Pioneiras Sociais - Nacional (Seq: 1797) <i>Produto: Pessoa atendida (unidade): 1.580.000</i>		S	3 - ODC	2	90	6	151	1.065.000.000
2015 6182	Fortalecimento da Ouvidoria Geral do Sistema Único de Saúde	10 422							50.000.000
2015 6182 0001	Fortalecimento da Ouvidoria Geral do Sistema Único de Saúde - Nacional (Seq: 1798) <i>Produto: Cidadão atendido (unidade): 650.000</i>		S	3 - ODC	2	30	6	151	8.600.000
			S	3 - ODC	2	80	6	151	1.500.000
			S	3 - ODC	2	90	6	151	36.900.000
			S	4 - INV	2	90	6	151	3.000.000
2015 6217	Atenção à Saúde nos Serviços Ambulatoriais e Hospitalares do Ministério da Saúde	10 302							684.000.000
2015 6217 6506	Atenção à Saúde nos Serviços Ambulatoriais e Hospitalares do Ministério da Saúde - No Município do Rio de Janeiro - RJ (Hospital Geral dos Servidores) (Seq: 1799) <i>Produto: Atendimento realizado (unidade): 224.703</i>		S	3 - ODC	2	90	6	151	179.300.000
			S	4 - INV	2	90	6	151	8.000.000
2015 6217 6507	Atenção à Saúde nos Serviços Ambulatoriais e Hospitalares do Ministério da Saúde - No Município do Rio de Janeiro - RJ (Hospital Geral de Bonsucesso) (Seq: 1800) <i>Produto: Atendimento realizado (unidade): 158.043</i>		S	3 - ODC	2	90	6	151	168.400.000
			S	4 - INV	2	90	6	151	5.600.000
2015 6217 6508	Atenção à Saúde nos Serviços Ambulatoriais e Hospitalares do Ministério da Saúde - No Município do Rio de Janeiro - RJ (Hospital Geral de Jacarepaguá) (Seq: 1801) <i>Produto: Atendimento realizado (unidade): 77.284</i>		S	3 - ODC	2	90	6	151	71.000.000
			S	4 - INV	2	90	6	151	3.100.000
2015 6217 6509	Atenção à Saúde nos Serviços Ambulatoriais e Hospitalares do Ministério da Saúde - No Município do Rio de Janeiro - RJ (Hospital Geral de Ipanema) (Seq: 1802) <i>Produto: Atendimento realizado (unidade): 82.402</i>		S	3 - ODC	2	90	6	151	63.000.000
			S	4 - INV	2	90	6	151	2.900.000
2015 6217 6510	Atenção à Saúde nos Serviços Ambulatoriais e Hospitalares do Ministério da Saúde - No Município do Rio de Janeiro - RJ (Hospital Geral do Andaraí) (Seq: 1803) <i>Produto: Atendimento realizado (unidade): 87.005</i>		S	3 - ODC	2	90	6	151	104.100.000
			S	4 - INV	2	90	6	151	5.000.000
2015 6217 6511	Atenção à Saúde nos Serviços Ambulatoriais e Hospitalares do Ministério da Saúde - No Município do Rio de Janeiro - RJ (Hospital Geral da Lagoa) (Seq: 1804) <i>Produto: Atendimento realizado (unidade): 137.085</i>		S	3 - ODC	2	90	6	151	71.600.000
			S	4 - INV	2	90	6	151	2.000.000
2015 6516	Aperfeiçoamento e Avaliação dos Serviços de Hemoterapia e Hematologia	10 303							11.000.000
2015 6516 0001	Aperfeiçoamento e Avaliação dos Serviços de Hemoterapia e Hematologia - Nacional (Seq: 1805) <i>Produto: Serviço qualificado/avaliado (unidade): 332</i>		S	3 - ODC	2	90	6	151	8.800.000
			S	4 - INV	2	30	6	151	2.200.000
2015 8287	Qualificação da Integração das Ações e Serviços de Saúde dos Entes Federativos	10 122							35.580.000
2015 8287 0001	Qualificação da Integração das Ações e Serviços de Saúde dos Entes Federativos - Nacional (Seq: 1806)								35.580.000

Órgão: 36000 - Ministério da Saúde
Unidade: 36901 - Fundo Nacional de Saúde

R\$ 1,00

Quadro dos Créditos Orçamentários

Recursos de Todas as Fontes

Programática	Programa/Ação/Localização	Funcional	Esf	GND	RP	Mod	IU	Fte	Valor
	Produto: Plano implementado (unidade): 1		S	3 - ODC	2	30	6	151	10.000.000
			S	3 - ODC	2	50	6	151	700.000
			S	3 - ODC	2	80	6	151	18.011.000
			S	3 - ODC	2	90	6	151	6.669.000
			S	4 - INV	2	90	6	151	200.000
2015 8535	Estruturação de Unidades de Atenção Especializada em Saúde	10 302							533.400.000
2015 8535 0001	Estruturação de Unidades de Atenção Especializada em Saúde - Nacional (Seq: 1807) Produto: Unidade estruturada (unidade): 25		S	3 - ODC	2	31	6	151	15.200.000
			S	3 - ODC	2	90	6	151	1.400.000
			S	4 - INV	2	41	6	151	143.000.000
			S	4 - INV	2	90	6	151	367.800.000
2015 8535 6503	Estruturação de Unidades de Atenção Especializada em Saúde - No Município de Vitória - ES (Hospital Maternidade de Vitória) (Seq: 1808) Produto: Unidade estruturada (unidade): 1		S	4 - INV	2	40	6	151	2.000.000
2015 8535 6504	Estruturação de Unidades de Atenção Especializada em Saúde - No Estado do Espírito Santo (Complexo de Internação Oncológico do SUS no Município de Vitória) (Seq: 1809) Produto: Unidade estruturada (unidade): 1		S	4 - INV	2	30	6	151	2.000.000
2015 8535 6505	Estruturação de Unidades de Atenção Especializada em Saúde - No Município de Vila Velha - ES (Complexo Oncológico Unacon em Vila Velha) (Seq: 1810) Produto: Unidade estruturada (unidade): 1		S	4 - INV	2	40	6	151	2.000.000
2015 8581	Estruturação da Rede de Serviços de Atenção Básica de Saúde	10 301							36.384.800
2015 8581 0001	Estruturação da Rede de Serviços de Atenção Básica de Saúde - Nacional (Seq: 1811) Produto: Serviço estruturado (unidade): 9		S	4 - INV	2	41	6	151	36.384.800
2015 8585	Atenção à Saúde da População para Procedimentos em Média e Alta Complexidade	10 302							47.900.000.000
2015 8585 0001	Atenção à Saúde da População para Procedimentos em Média e Alta Complexidade - Nacional (Seq: 1812) Produto: Procedimento realizado (unidade): 1		S	3 - ODC	1	31	6	142	56.390.319
			S	3 - ODC	1	31	6	150	89.970.400
			S	3 - ODC	1	31	6	153	380.173.454
			S	3 - ODC	1	31	6	180	3.154.430
			S	3 - ODC	1	31	6	186	502.405.002
			S	3 - ODC	1	41	6	118	1.399.270.370
			S	3 - ODC	1	41	6	136	524.889.737
			S	3 - ODC	1	41	6	153	815.337.056
			S	3 - ODC	1	41	6	186	55.209.232
2015 8585 0011	Atenção à Saúde da População para Procedimentos em Média e Alta Complexidade - No Estado de Rondônia (Seq: 1813) Produto: Procedimento realizado (unidade): 20.178.668		S	3 - ODC	1	31	6	153	211.700.000
			S	3 - ODC	1	41	6	153	169.500.000
2015 8585 0012	Atenção à Saúde da População para Procedimentos em Média e Alta Complexidade - No Estado do Acre (Seq: 1814) Produto: Procedimento realizado (unidade): 7.504.540		S	3 - ODC	1	31	6	153	197.800.000
			S	3 - ODC	1	41	6	153	5.400.000
2015 8585 0013	Atenção à Saúde da População para Procedimentos em Média e Alta Complexidade - No Estado do Amazonas (Seq: 1815) Produto: Procedimento realizado (unidade): 39.610.392		S	3 - ODC	1	31	6	153	480.300.000
			S	3 - ODC	1	41	6	153	107.700.000
2015 8585 0014	Atenção à Saúde da População para Procedimentos em Média e Alta Complexidade - No Estado de Roraima (Seq: 1816) Produto: Procedimento realizado (unidade): 5.218.462		S	3 - ODC	1	31	6	153	65.300.000
			S	3 - ODC	1	41	6	153	45.000.000
2015 8585 0015	Atenção à Saúde da População para Procedimentos em Média e Alta Complexidade - No Estado do Pará (Seq: 1817) Produto: Procedimento realizado (unidade): 51.334.562		S	3 - ODC	1	31	6	153	328.000.000
			S	3 - ODC	1	41	6	153	867.700.000
2015 8585 0016	Atenção à Saúde da População para Procedimentos em Média e Alta Complexidade - No Estado do Amapá (Seq: 1818) Produto: Procedimento realizado (unidade): 3.335.526		S	3 - ODC	1	31	6	153	115.900.000
			S	3 - ODC	1	41	6	153	10.700.000
2015 8585 0017	Atenção à Saúde da População para Procedimentos em Média e Alta Complexidade - No Estado do Tocantins (Seq: 1819) Produto: Procedimento realizado (unidade): 10.908.218		S	3 - ODC	1	31	6	153	274.000.000
			S	3 - ODC	1	41	6	153	116.000.000
2015 8585 0021	Atenção à Saúde da População para Procedimentos em Média e Alta Complexidade - No Estado do Maranhão (Seq: 1820) Produto: Procedimento realizado (unidade): 56.674.266		S	3 - ODC	1	31	6	153	356.400.000
			S	3 - ODC	1	41	6	153	805.500.000

Órgão: 36000 - Ministério da Saúde
Unidade: 36901 - Fundo Nacional de Saúde

R\$ 1,00

Quadro dos Créditos Orçamentários

Recursos de Todas as Fontes

Programática	Programa/Ação/Localização	Funcional	Esf	GND	RP	Mod	IU	Fte	Valor
2015 8585 0022	Atenção à Saúde da População para Procedimentos em Média e Alta Complexidade - No Estado do Piauí (Seq: 1821) <i>Produto: Procedimento realizado (unidade): 25.744.076</i>		S	3 - ODC	1	31	6	153	790.000.000
			S	3 - ODC	1	41	6	153	224.600.000
			S	3 - ODC	1	41	6	153	565.400.000
2015 8585 0023	Atenção à Saúde da População para Procedimentos em Média e Alta Complexidade - No Estado do Ceará (Seq: 1822) <i>Produto: Procedimento realizado (unidade): 71.317.272</i>		S	3 - ODC	1	31	6	153	1.966.800.000
			S	3 - ODC	1	41	6	153	298.000.000
			S	3 - ODC	1	41	6	153	1.668.800.000
2015 8585 0024	Atenção à Saúde da População para Procedimentos em Média e Alta Complexidade - No Estado do Rio Grande do Norte (Seq: 1823) <i>Produto: Procedimento realizado (unidade): 33.957.436</i>		S	3 - ODC	1	31	6	153	752.900.000
			S	3 - ODC	1	41	6	153	241.900.000
			S	3 - ODC	1	41	6	153	511.000.000
2015 8585 0025	Atenção à Saúde da População para Procedimentos em Média e Alta Complexidade - No Estado da Paraíba (Seq: 1824) <i>Produto: Procedimento realizado (unidade): 32.639.924</i>		S	3 - ODC	1	31	6	153	786.300.000
			S	3 - ODC	1	41	6	153	61.100.000
			S	3 - ODC	1	41	6	153	725.200.000
2015 8585 0026	Atenção à Saúde da População para Procedimentos em Média e Alta Complexidade - No Estado de Pernambuco (Seq: 1825) <i>Produto: Procedimento realizado (unidade): 95.604.560</i>		S	3 - ODC	1	31	6	153	2.204.400.000
			S	3 - ODC	1	41	6	153	793.550.000
			S	3 - ODC	1	41	6	153	1.410.850.000
2015 8585 0027	Atenção à Saúde da População para Procedimentos em Média e Alta Complexidade - No Estado de Alagoas (Seq: 1826) <i>Produto: Procedimento realizado (unidade): 26.334.630</i>		S	3 - ODC	1	31	6	153	842.700.000
			S	3 - ODC	1	41	6	153	243.700.000
			S	3 - ODC	1	41	6	153	599.000.000
2015 8585 0028	Atenção à Saúde da População para Procedimentos em Média e Alta Complexidade - No Estado de Sergipe (Seq: 1827) <i>Produto: Procedimento realizado (unidade): 16.667.268</i>		S	3 - ODC	1	31	6	153	510.300.000
			S	3 - ODC	1	41	6	153	236.300.000
			S	3 - ODC	1	41	6	153	274.000.000
2015 8585 0029	Atenção à Saúde da População para Procedimentos em Média e Alta Complexidade - No Estado da Bahia (Seq: 1828) <i>Produto: Procedimento realizado (unidade): 110.897.602</i>		S	3 - ODC	1	31	6	153	3.013.400.000
			S	3 - ODC	1	41	6	153	1.260.100.000
			S	3 - ODC	1	41	6	153	1.553.300.000
			S	3 - ODC	1	41	6	186	200.000.000
2015 8585 0031	Atenção à Saúde da População para Procedimentos em Média e Alta Complexidade - No Estado de Minas Gerais (Seq: 1829) <i>Produto: Procedimento realizado (unidade): 217.328.266</i>		S	3 - ODC	1	31	6	153	4.563.800.000
			S	3 - ODC	1	41	6	153	951.900.000
			S	3 - ODC	1	41	6	153	2.811.900.000
			S	3 - ODC	1	41	6	186	800.000.000
2015 8585 0032	Atenção à Saúde da População para Procedimentos em Média e Alta Complexidade - No Estado do Espírito Santo (Seq: 1830) <i>Produto: Procedimento realizado (unidade): 56.947.404</i>		S	3 - ODC	1	31	6	153	854.700.000
			S	3 - ODC	1	41	6	153	515.900.000
			S	3 - ODC	1	41	6	153	338.800.000
2015 8585 0033	Atenção à Saúde da População para Procedimentos em Média e Alta Complexidade - No Estado do Rio de Janeiro (Seq: 1831) <i>Produto: Procedimento realizado (unidade): 157.320.144</i>		S	3 - ODC	1	31	6	153	3.702.300.000
			S	3 - ODC	1	41	6	153	571.800.000
			S	3 - ODC	1	41	6	153	2.907.007.181
			S	3 - ODC	1	41	6	186	223.492.819
2015 8585 0035	Atenção à Saúde da População para Procedimentos em Média e Alta Complexidade - No Estado de São Paulo (Seq: 1832) <i>Produto: Procedimento realizado (unidade): 807.880.972</i>		S	3 - ODC	1	31	6	153	9.446.000.000
			S	3 - ODC	1	31	6	186	3.204.200.000
			S	3 - ODC	1	41	6	153	300.000.000
			S	3 - ODC	1	41	6	153	5.241.800.000
			S	3 - ODC	1	41	6	186	700.000.000
2015 8585 0041	Atenção à Saúde da População para Procedimentos em Média e Alta Complexidade - No Estado do Paraná (Seq: 1833) <i>Produto: Procedimento realizado (unidade): 136.185.144</i>		S	3 - ODC	1	31	6	153	2.865.600.000
			S	3 - ODC	1	41	6	153	1.075.800.000
			S	3 - ODC	1	41	6	153	1.789.800.000
2015 8585 0042	Atenção à Saúde da População para Procedimentos em Média e Alta Complexidade - No Estado de Santa Catarina (Seq: 1834) <i>Produto: Procedimento realizado (unidade): 93.712.330</i>		S	3 - ODC	1	31	6	153	1.480.500.000
			S	3 - ODC	1	41	6	153	343.000.000
			S	3 - ODC	1	41	6	153	1.137.500.000
2015 8585 0043	Atenção à Saúde da População para Procedimentos em Média e Alta Complexidade - No Estado do Rio Grande do Sul (Seq: 1835) <i>Produto: Procedimento realizado (unidade): 126.042.422</i>		S	3 - ODC	1	31	6	153	2.916.700.000
			S	3 - ODC	1	41	6	153	635.900.000
			S	3 - ODC	1	41	6	153	2.280.800.000
2015 8585 0051	Atenção à Saúde da População para Procedimentos em Média e Alta Complexidade - No Estado de Mato Grosso (Seq: 1836) <i>Produto: Procedimento realizado (unidade): 30.345.850</i>		S	3 - ODC	1	31	6	153	660.500.000
			S	3 - ODC	1	41	6	153	210.300.000
			S	3 - ODC	1	41	6	153	450.200.000
2015 8585 0052	Atenção à Saúde da População para Procedimentos em Média e Alta Complexidade - No Estado de Goiás (Seq: 1837)								1.340.800.000

Órgão: 36000 - Ministério da Saúde
Unidade: 36901 - Fundo Nacional de Saúde

R\$ 1,00

Quadro dos Créditos Orçamentários

Recursos de Todas as Fontes

Programática	Programa/Ação/Localização	Funcional	Esf	GND	RP	Mod	IU	Fte	Valor
	Produto: Procedimento realizado (unidade): 71.272.560		S	3 - ODC	1	31	6	153	38.500.000
			S	3 - ODC	1	41	6	153	1.302.300.000
2015 8585 0053	Atenção à Saúde da População para Procedimentos em Média e Alta Complexidade - No Distrito Federal (Seq: 1838) Produto: Procedimento realizado (unidade): 32.641.666		S	3 - ODC	1	31	6	153	536.000.000
2015 8585 0054	Atenção à Saúde da População para Procedimentos em Média e Alta Complexidade - No Estado de Mato Grosso do Sul (Seq: 1839) Produto: Procedimento realizado (unidade): 25.012.848		S	3 - ODC	1	31	6	153	682.600.000
			S	3 - ODC	1	41	6	153	95.100.000
			S	3 - ODC	1	41	6	153	587.500.000
2015 8636	Inovação e Produção de Insumos Estratégicos para a Saúde	10 303							53.000.000
2015 8636 0001	Inovação e Produção de Insumos Estratégicos para a Saúde - Nacional (Seq: 1840) Produto: Projeto apoiado (unidade): 7		S	3 - ODC	2	80	6	151	53.000.000
			S	3 - ODC	2	90	6	151	6.161.400
			S	4 - INV	2	90	6	151	28.837.535
			S	4 - INV	2	90	6	151	18.001.065
2015 8648	Desenvolvimento e Fortalecimento da Economia da Saúde e Programas de Cooperação Técnica para o Aperfeiçoamento do SUS	10 121							12.000.000
2015 8648 0001	Desenvolvimento e Fortalecimento da Economia da Saúde e Programas de Cooperação Técnica para o Aperfeiçoamento do SUS - Nacional (Seq: 1841) Produto: Ferramenta implementada (unidade): 7		S	3 - ODC	2	30	6	151	12.000.000
			S	3 - ODC	2	80	6	151	1.400.000
			S	3 - ODC	2	90	6	151	2.899.278
			S	3 - ODC	2	90	6	151	7.200.722
			S	4 - INV	2	30	6	151	500.000
2015 8708	Fortalecimento da Auditoria do Sistema Único de Saúde	10 125							8.000.000
2015 8708 0001	Fortalecimento da Auditoria do Sistema Único de Saúde - Nacional (Seq: 1842) Produto: Ação de auditoria realizada (unidade): 1.200		S	3 - ODC	2	80	6	151	8.000.000
			S	3 - ODC	2	90	6	151	1.500.000
			S	3 - ODC	2	90	6	151	6.500.000
2015 8715	Preservação, Organização, Disseminação e Acesso ao Conhecimento e ao Patrimônio Cultural da Saúde	10 126							16.720.000
2015 8715 0001	Preservação, Organização, Disseminação e Acesso ao Conhecimento e ao Patrimônio Cultural da Saúde - Nacional (Seq: 1843) Produto: Serviço preservado (unidade): 1		S	3 - ODC	2	80	6	151	16.720.000
			S	3 - ODC	2	90	6	151	5.500.000
			S	3 - ODC	2	90	6	151	10.620.000
			S	4 - INV	2	90	6	151	600.000
2015 8721	Implementação da Regulação, Controle e Avaliação da Atenção à Saúde	10 302							125.750.000
2015 8721 0001	Implementação da Regulação, Controle e Avaliação da Atenção à Saúde - Nacional (Seq: 1844) Produto: Serviço mantido (unidade): 93		S	3 - ODC	2	31	6	151	125.750.000
2015 8739	Implementação da Política Nacional de Humanização - PNH	10 302							3.000.000
2015 8739 0001	Implementação da Política Nacional de Humanização - PNH - Nacional (Seq: 1845) Produto: Ente federativo apoiado (unidade): 27		S	3 - ODC	2	90	6	151	3.000.000
2015 8753	Monitoramento e Avaliação da Gestão do SUS	10 124							7.000.000
2015 8753 0001	Monitoramento e Avaliação da Gestão do SUS - Nacional (Seq: 1846) Produto: Metodologia implementada (unidade): 1		S	3 - ODC	2	90	6	151	7.000.000
			S	4 - INV	2	90	6	151	6.500.000
			S	4 - INV	2	90	6	151	500.000
2015 8755	Aperfeiçoamento, Avaliação e Desenvolvimento de Ações e Serviços Especializados em Cardiologia-INC	10 302							108.600.000
2015 8755 0033	Aperfeiçoamento, Avaliação e Desenvolvimento de Ações e Serviços Especializados em Cardiologia-INC - No Estado do Rio de Janeiro (Seq: 1847) Produto: Atendimento realizado (unidade): 146.000		S	3 - ODC	2	90	6	151	108.600.000
			S	4 - INV	2	90	6	151	103.600.000
			S	4 - INV	2	90	6	151	5.000.000
2015 8758	Aperfeiçoamento, Avaliação e Desenvolvimento de Ações e Serviços Especializados em Oncologia - INCA	10 302							318.700.000
2015 8758 0033	Aperfeiçoamento, Avaliação e Desenvolvimento de Ações e Serviços Especializados em Oncologia - INCA - No Estado do Rio de Janeiro (Seq: 1848) Produto: Atendimento realizado (unidade): 567.040		S	3 - ODC	2	90	6	151	318.700.000
			S	4 - INV	2	90	6	151	299.700.000
			S	4 - INV	2	90	6	151	19.000.000
2015 8759	Aperfeiçoamento, Avaliação e Desenvolvimento de Ações e Serviços Especializados em Traumatologia e Ortopedia - INTO	10 302							236.600.000
2015 8759 0033	Aperfeiçoamento, Avaliação e Desenvolvimento de Ações e Serviços Especializados em Traumatologia e Ortopedia - INTO - No Estado do Rio de Janeiro (Seq: 1849) Produto: Atendimento realizado (unidade): 232.567		S	3 - ODC	2	90	6	151	236.600.000
			S	4 - INV	2	90	6	151	224.600.000
			S	4 - INV	2	90	6	151	12.000.000
2015 8933	Estruturação de Serviços de Atenção às Urgências e Emergências na Rede Assistencial	10 302							318.250.000
2015 8933 0001	Estruturação de Serviços de Atenção às Urgências e Emergências na Rede Assistencial - Nacional (Seq: 1850)								318.250.000

Órgão: 36000 - Ministério da Saúde
Unidade: 36901 - Fundo Nacional de Saúde

R\$ 1,00

Quadro dos Créditos Orçamentários

Recursos de Todas as Fontes

Programática	Programa/Ação/Localização	Funcional	Esf	GND	RP	Mod	IU	Fte	Valor
	Produto: Unidade estruturada (unidade): 20		S	4 - INV	2	41	6	151	40.000.000
			S	4 - INV	2	90	6	151	278.250.000
Projetos									93.977.000
2015 125H	Construção do Complexo Integrado do Instituto Nacional de Câncer - INCA	10 302							600.000
2015 125H 0033	Construção do Complexo Integrado do Instituto Nacional de Câncer - INCA - No Estado do Rio de Janeiro (Seq: 1851) Produto: Complexo implantado (%): 1		S	3 - ODC	2	90	6	151	600.000
2015 12L4	Implantação, Construção e Ampliação de Unidades de Pronto Atendimento - UPA	10 302							10.000.000
2015 12L4 0001	Implantação, Construção e Ampliação de Unidades de Pronto Atendimento - UPA - Nacional (Seq: 1852) Produto: Unidade construída/ampliada (unidade): 3		S	4 - INV	3	41	6	151	10.000.000
2015 12L5	Construção e Ampliação de Unidades Básicas de Saúde - UBS	10 301							61.377.000
2015 12L5 0001	Construção e Ampliação de Unidades Básicas de Saúde - UBS - Nacional (Seq: 1853) Produto: Unidade construída/ampliada (unidade): 22		S	4 - INV	3	41	6	151	61.377.000
2015 15EG	Implantação da nova Sede do Instituto Nacional de Cardiologia - INC	10 302							2.000.000
2015 15EG 3341	Implantação da nova Sede do Instituto Nacional de Cardiologia - INC - No Município do Rio de Janeiro - RJ (Seq: 1854) Produto: Sede implantada (% de execução física): 1		S	3 - ODC	2	90	6	151	2.000.000
2015 7690	Estruturação dos Serviços de Hematologia e Hemoterapia	10 303							20.000.000
2015 7690 0001	Estruturação dos Serviços de Hematologia e Hemoterapia - Nacional (Seq: 1855) Produto: Serviço estruturado (unidade): 27		S	3 - ODC	2	90	6	151	4.000.000
			S	4 - INV	2	30	6	151	16.000.000
2065	Proteção e Promoção dos Direitos dos Povos Indígenas								1.380.000.000
Atividades									1.330.000.000
2065 20YP	Promoção, Proteção e Recuperação da Saúde Indígena	10 423							1.330.000.000
2065 20YP 0001	Promoção, Proteção e Recuperação da Saúde Indígena - Nacional (Seq: 1856) Produto: População indígena beneficiada (unidade): 738.624		S	3 - ODC	2	50	6	151	600.000.000
			S	3 - ODC	2	80	6	151	15.000.000
			S	3 - ODC	2	90	6	151	673.315.923
			S	3 - ODC	2	91	6	151	1.684.077
			S	4 - INV	2	90	6	151	40.000.000
Projetos									50.000.000
2065 7684	Saneamento Básico em Aldeias Indígenas para Prevenção e Controle de Agravos	10 511							50.000.000
2065 7684 0001	Saneamento Básico em Aldeias Indígenas para Prevenção e Controle de Agravos - Nacional (Seq: 1857) Produto: Aldeia beneficiada (unidade): 204		S	3 - ODC	2	90	6	151	25.000.000
			S	4 - INV	2	90	6	151	25.000.000
2069	Segurança Alimentar e Nutricional								75.000.000
Atividades									75.000.000
2069 20QH	Implementação da Segurança Alimentar e Nutricional na Saúde	10 306							75.000.000
2069 20QH 0001	Implementação da Segurança Alimentar e Nutricional na Saúde - Nacional (Seq: 1858) Produto: Ente federativo apoiado (unidade): 3.698		S	3 - ODC	2	31	6	151	67.500.000
			S	4 - INV	2	41	6	151	7.500.000
2115	Programa de Gestão e Manutenção do Ministério da Saúde								8.379.057.476
Atividades									7.177.893.152
2115 2000	Administração da Unidade	10 122							349.460.000
2115 2000 0001	Administração da Unidade - Nacional (Seq: 1859)		S	3 - ODC	2	90	6	151	349.460.000
			S	3 - ODC	2	91	6	151	320.910.000
			S	4 - INV	2	90	6	151	3.300.000
2115 2004	Assistência Médica e Odontológica aos Servidores Cíveis, Empregados, Militares e seus Dependentes	10 301							300.451.368
2115 2004 0053	Assistência Médica e Odontológica aos Servidores Cíveis, Empregados, Militares e seus Dependentes - No Distrito Federal (Seq: 1860)		S	3 - ODC	1	90	0	151	300.451.368
2115 20QG	Atuação Internacional do Ministério da Saúde	10 122							8.000.000
2115 20QG 0002	Atuação Internacional do Ministério da Saúde - No Exterior (Seq: 1861) Produto: Iniciativa realizada (unidade): 37		S	3 - ODC	2	80	6	151	8.000.000
			S	3 - ODC	2	90	6	151	6.696.800
									1.303.200
2115 20TP	Ativos Cíveis da União	10 122							5.680.742.244
2115 20TP 0053	Ativos Cíveis da União - No Distrito Federal (Seq: 1862)		S	1 - PES	1	90	6	100	5.680.742.244
2115 20YQ	Apoio Institucional para Aprimoramento do SUS	10 122							103.700.000
2115 20YQ 0001	Apoio Institucional para Aprimoramento do SUS - Nacional (Seq: 1863)								103.700.000

Órgão: 36000 - Ministério da Saúde
 Unidade: 36901 - Fundo Nacional de Saúde

R\$ 1,00

Quadro dos Créditos Orçamentários

Recursos de Todas as Fontes

Programática	Programa/Ação/Localização	Funcional	Esf	GND	RP	Mod	IU	Fte	Valor
			S	3 - ODC	2	90	6	151	102.500.000
			S	4 - INV	2	90	6	151	1.200.000
2115 212B	Benefícios Obrigatórios aos Servidores Civis, Empregados, Militares e seus Dependentes	10 331							466.989.540
2115 212B 0053	Benefícios Obrigatórios aos Servidores Civis, Empregados, Militares e seus Dependentes - No Distrito Federal (Seq: 1864)		S	3 - ODC	1	90	6	151	466.989.540
									466.989.540
2115 216H	Ajuda de Custo para Moradia ou Auxílio-Moradia a Agentes Públicos	10 122							1.500.000
2115 216H 0001	Ajuda de Custo para Moradia ou Auxílio-Moradia a Agentes Públicos - Nacional (Seq: 1865)		S	3 - ODC	2	90	0	151	1.500.000
	<i>Produto: Agente público beneficiado (unidade): 65</i>								1.500.000
2115 4572	Capacitação de Servidores Públicos Federais em Processo de Qualificação e Requalificação	10 128							10.800.000
2115 4572 0001	Capacitação de Servidores Públicos Federais em Processo de Qualificação e Requalificação - Nacional (Seq: 1866)		S	3 - ODC	2	50	6	151	10.800.000
	<i>Produto: Servidor capacitado (unidade): 8.000</i>		S	3 - ODC	2	90	6	151	2.000.000
			S	3 - ODC	2	91	6	151	8.750.000
			S	3 - ODC	2	91	6	151	50.000
2115 4641	Publicidade de Utilidade Pública	10 131							256.250.000
2115 4641 0001	Publicidade de Utilidade Pública - Nacional (Seq: 1867)		S	3 - ODC	2	90	6	151	256.250.000
									256.250.000
Operações Especiais									1.201.164.324
2115 09HB	Contribuição da União, de suas Autarquias e Fundações para o Custeio do Regime de Previdência dos Servidores Públicos Federais	10 846							1.201.164.324
2115 09HB 0053	Contribuição da União, de suas Autarquias e Fundações para o Custeio do Regime de Previdência dos Servidores Públicos Federais - No Distrito Federal (Seq: 1868)		S	1 - PES	0	91	6	100	1.201.164.324
									1.201.164.324
Total									122.078.419.151

**37000 - Ministério da Transparência e
Controladoria-Geral da União**

Órgão: 37000 - Ministério da Transparência e Controladoria-Geral da União

R\$ 1,00

Poder Executivo

Quadro Síntese

Recursos de Todas as Fontes

Código / Especificação		Lei+Créditos 2016	Empenhado 2016	PLO 2017	LOA 2017	PLO 2018		
Total				986.291.499	985.127.148	1.044.351.094		
Programa								
0089	Previdência de Inativos e Pensionistas da União			155.628.904	155.628.904	170.709.877		
2081	Justiça, Cidadania e Segurança Pública			81.744.661	80.591.173	107.170.000		
2133	Programa de Gestão e Manutenção do Ministério da Transparência e Controladoria-Geral da União			748.917.934	748.907.071	766.471.217		
Função								
04	Administração			830.662.595	829.498.244	873.641.217		
09	Previdência Social			155.628.904	155.628.904	170.709.877		
Subfunção								
122	Administração Geral			606.661.711	606.650.848	611.271.023		
124	Controle Interno			81.744.661	80.591.173	107.170.000		
272	Previdência do Regime Estatutário			155.628.904	155.628.904	170.709.877		
301	Atenção Básica			6.287.256	6.287.256	6.351.372		
331	Proteção e Benefícios ao Trabalhador			13.562.592	13.562.592	13.268.078		
846	Outros Encargos Especiais			122.406.375	122.406.375	135.580.744		
Unidade								
37101	Ministério da Transparência e Controladoria-Geral da União - Administração Direta			986.291.499	985.127.148	1.044.351.094		
Grupo de Despesa								
1	Pessoal e Encargos Sociais			877.182.448	877.182.448	914.635.901		
3	Outras Despesas Correntes			94.524.269	93.059.918	111.214.468		
4	Investimentos			14.584.782	14.884.782	18.500.725		
Fonte	1-PES	2-JUR	3-ODC	4-INV	5-IFI	6-AMT	9-RES	Total
100	743.926.024		110.318.670	16.836.987				871.081.681
148			895.798	1.663.738				2.559.536
156	26.416.621							26.416.621
169	124.622.797							124.622.797
956	4.261.715							4.261.715
969	15.408.744							15.408.744
Total	914.635.901		111.214.468	18.500.725				1.044.351.094

**37101 - Ministério da Transparência e
Controladoria-Geral da União -
Administração Direta**

Órgão: 37000 - Ministério da Transparência e Controladoria-Geral da União

R\$ 1,00

Unidade: 37101 - Ministério da Transparência e Controladoria-Geral da União - Administração Direta

Quadro Síntese		Recursos de Todas as Fontes						
Código / Especificação		Lei+Créditos 2016	Empenhado 2016	PLO 2017	LOA 2017	PLO 2018		
Total				986.291.499	985.127.148	1.044.351.094		
Programa								
0089	Previdência de Inativos e Pensionistas da União			155.628.904	155.628.904	170.709.877		
2081	Justiça, Cidadania e Segurança Pública			81.744.661	80.591.173	107.170.000		
2133	Programa de Gestão e Manutenção do Ministério da Transparência e Controladoria-Geral da União			748.917.934	748.907.071	766.471.217		
Função								
04	Administração			830.662.595	829.498.244	873.641.217		
09	Previdência Social			155.628.904	155.628.904	170.709.877		
Subfunção								
122	Administração Geral			606.661.711	606.650.848	611.271.023		
124	Controle Interno			81.744.661	80.591.173	107.170.000		
272	Previdência do Regime Estatutário			155.628.904	155.628.904	170.709.877		
301	Atenção Básica			6.287.256	6.287.256	6.351.372		
331	Proteção e Benefícios ao Trabalhador			13.562.592	13.562.592	13.268.078		
846	Outros Encargos Especiais			122.406.375	122.406.375	135.580.744		
Grupo de Despesa								
1	Pessoal e Encargos Sociais			877.182.448	877.182.448	914.635.901		
3	Outras Despesas Correntes			94.524.269	93.059.918	111.214.468		
4	Investimentos			14.584.782	14.884.782	18.500.725		
Fonte	1-PES	2-JUR	3-ODC	4-INV	5-IFI	6-AMT	9-RES	Total
100	743.926.024		110.318.670	16.836.987				871.081.681
148			895.798	1.663.738				2.559.536
156	26.416.621							26.416.621
169	124.622.797							124.622.797
956	4.261.715							4.261.715
969	15.408.744							15.408.744
Total	914.635.901		111.214.468	18.500.725				1.044.351.094

Órgão: 37000 - Ministério da Transparência e Controladoria-Geral da União

R\$ 1,00

Unidade: 37101 - Ministério da Transparência e Controladoria-Geral da União - Administração Direta

Quadro dos Créditos Orçamentários

Recursos de Todas as Fontes

Programática	Programa/Ação/Localização	Funcional	Esf	GND	RP	Mod	IU	Fte	Valor
0089	Previdência de Inativos e Pensionistas da União								170.709.877
	Operações Especiais								170.709.877
0089 0181	Aposentadorias e Pensões Civis da União	09 272							170.709.877
0089 0181 0001	Aposentadorias e Pensões Civis da União - Nacional (Seq: 1869)								170.709.877
			S	1 - PES	1	90	0	156	26.416.621
			S	1 - PES	1	90	0	169	124.622.797
			S	1 - PES	1	90	0	956	4.261.715
			S	1 - PES	1	90	0	969	15.408.744
2081	Justiça, Cidadania e Segurança Pública								107.170.000
	Atividades								107.170.000
2081 2D58	Controle Interno, Prevenção à Corrupção, Ouvidoria e Correlção	04 124							107.170.000
2081 2D58 0001	Controle Interno, Prevenção à Corrupção, Ouvidoria e Correição - Nacional (Seq: 1870) <i>Produto: Ação realizada (unidade): 55.152</i>								107.170.000
			F	3 - ODC	2	80	0	100	162.172
			F	3 - ODC	2	80	0	148	14.900
			F	3 - ODC	2	90	0	100	88.695.327
			F	3 - ODC	2	90	2	100	783.170
			F	3 - ODC	2	90	0	148	877.122
			F	3 - ODC	2	91	0	100	312.501
			F	3 - ODC	2	91	2	100	20.307
			F	3 - ODC	2	91	0	148	3.776
			F	4 - INV	2	90	2	100	636.987
			F	4 - INV	2	90	0	100	14.000.000
			F	4 - INV	2	90	0	148	1.663.738
2133	Programa de Gestão e Manutenção do Ministério da Transparência e Controladoria-Geral da União								766.471.217
	Atividades								628.690.473
2133 2004	Assistência Médica e Odontológica aos Servidores Civis, Empregados, Militares e seus Dependentes	04 301							6.351.372
2133 2004 0001	Assistência Médica e Odontológica aos Servidores Civis, Empregados, Militares e seus Dependentes - Nacional (Seq: 1871)								6.351.372
			S	3 - ODC	1	90	0	100	6.351.372
2133 20TP	Ativos Civis da União	04 122							608.345.280
2133 20TP 0001	Ativos Civis da União - Nacional (Seq: 1872)								608.345.280
			F	1 - PES	1	90	0	100	608.345.280
2133 212B	Benefícios Obrigatórios aos Servidores Civis, Empregados, Militares e seus Dependentes	04 331							13.268.078
2133 212B 0001	Benefícios Obrigatórios aos Servidores Civis, Empregados, Militares e seus Dependentes - Nacional (Seq: 1873)								13.268.078
			F	3 - ODC	1	90	0	100	13.268.078
2133 216H	Ajuda de Custo para Moradia ou Auxílio-Moradia a Agentes Públicos	04 122							725.743
2133 216H 0001	Ajuda de Custo para Moradia ou Auxílio-Moradia a Agentes Públicos - Nacional (Seq: 1874) <i>Produto: Agente público beneficiado (unidade): 22</i>								725.743
			F	3 - ODC	2	90	0	100	725.743
	Projetos								2.200.000
2133 14UQ	Construção do Edifício-Sede da Controladoria-Regional da União no Estado do Maranhão	04 122							1.000.000
2133 14UQ 0734	Construção do Edifício-Sede da Controladoria-Regional da União no Estado do Maranhão - No Município de São Luís - MA (Seq: 1875) <i>Produto: Edifício construído (% de execução física): 20</i>								1.000.000
			F	4 - INV	2	90	0	100	1.000.000
2133 14UU	Construção do Edifício-Sede da Controladoria-Regional da União no Estado do Piauí	04 122							1.200.000
2133 14UU 0981	Construção do Edifício-Sede da Controladoria-Regional da União no Estado do Piauí - No Município de Teresina - PI (Seq: 1876) <i>Produto: Edifício construído (% de execução física): 21</i>								1.200.000
			F	4 - INV	2	90	0	100	1.200.000
	Operações Especiais								135.580.744
2133 09HB	Contribuição da União, de suas Autarquias e Fundações para o Custeio do Regime de Previdência dos Servidores Públicos Federais	04 846							135.580.744
2133 09HB 0001	Contribuição da União, de suas Autarquias e Fundações para o Custeio do Regime de Previdência dos Servidores Públicos Federais - Nacional (Seq: 1877)								135.580.744
			F	1 - PES	0	91	0	100	135.580.744
Total									1.044.351.094

**39000 - Ministério dos Transportes,
Portos e Aviação Civil**

Órgão: 39000 - Ministério dos Transportes, Portos e Aviação Civil

R\$ 1,00

Poder Executivo

Quadro Síntese

Recursos de Todas as Fontes

Código / Especificação		Lei+Créditos 2016	Empenhado 2016	PLO 2017	LOA 2017	PLO 2018
Total		13.977.448.475	12.707.728.815	25.611.520.578	28.031.948.824	20.421.901.140
Programa						
0089	Previdência de Inativos e Pensionistas da União	3.051.808.945	3.049.957.807	3.374.165.564	3.374.165.564	3.285.972.378
0901	Operações Especiais: Cumprimento de Sentenças Judiciais	31.496.173	24.964.845	25.460.387	25.460.387	43.469.990
0906	Operações Especiais: Serviço da Dívida Externa (Juros e Amortizações)	1.411.931		231.037	231.037	
0909	Operações Especiais: Outros Encargos Especiais	12.389.862	10.930.039	1.659.135.696	1.843.135.696	1.312.825.507
0910	Operações Especiais: Gestão da Participação em Organismos e Entidades Nacionais e Internacionais			145.000	141.939	205.000
0999	Reserva de Contingência	19.681.923		6.049.455.136	6.049.455.136	4.459.921.377
2017	Aviação Civil			684.088.352	684.088.352	361.326.170
2086	Transporte Aquaviário	164.864.974	122.096.548	1.095.912.224	1.089.408.814	838.317.969
2087	Transporte Terrestre	8.238.121.015	7.175.283.610	9.589.026.585	11.430.817.595	7.047.628.742
2126	Programa de Gestão e Manutenção do Ministério dos Transportes, Portos e Aviação Civil	2.457.673.652	2.324.495.967	3.353.900.597	3.535.044.304	3.072.234.007
Função						
09	Previdência Social	3.064.198.807	3.060.887.845	3.385.925.710	3.385.925.710	3.285.972.378
26	Transporte	10.844.222.856	9.610.012.488	14.490.800.858	16.737.486.925	11.282.006.888
28	Encargos Especiais	49.344.889	36.828.481	1.685.338.874	1.859.081.053	1.394.000.497
99	Reserva de Contingência	19.681.923		6.049.455.136	6.049.455.136	4.459.921.377
Subfunção						
121	Planejamento e Orçamento	311.979.895	262.738.382	485.417.987	484.630.354	380.717.529
122	Administração Geral	1.767.425.252	1.710.975.505	2.451.755.090	2.630.886.467	2.278.438.861
125	Normatização e Fiscalização	63.875.468	56.182.211	115.746.988	115.958.316	180.084.442
126	Tecnologia da Informação					116.271.118
128	Formação de Recursos Humanos			7.968.414	7.968.414	27.800.000
130	Administração de Concessões			1.200.000	1.180.999	1.100.000
131	Comunicação Social	4.528.990	4.528.990	5.512.764	5.396.377	4.000.000
272	Previdência do Regime Estatutário	3.051.808.945	3.049.957.807	3.374.165.564	3.374.165.564	3.285.972.378
274	Previdência Especial	12.389.862	10.930.039	11.760.146	11.760.146	
301	Atenção Básica	50.610.221	50.509.788	51.914.544	51.914.544	55.408.092
331	Proteção e Benefícios ao Trabalhador	54.927.605	53.549.759	65.721.732	65.721.732	73.323.689
572	Desenvolvimento Tecnológico e Engenharia	400.000				
661	Promoção Industrial	14.000.000	5.609.502	8.000.000	8.000.000	1.523.886
781	Transporte Aéreo			353.905.595	573.905.595	257.895.324
782	Transporte Rodoviário	6.974.149.283	6.087.851.970	8.459.654.580	10.363.596.796	6.333.010.701
783	Transporte Ferroviário	1.207.342.648	1.035.976.398	1.072.599.269	1.010.384.726	617.364.445
784	Transporte Hidroviário	384.864.974	342.089.984	1.194.917.556	1.191.456.266	728.247.571
844	Serviço da Dívida Externa	1.411.931		231.037	231.037	
846	Outros Encargos Especiais	58.051.478	36.828.481	1.901.594.176	2.085.336.355	1.620.821.727
999	Reserva de Contingência	19.681.923		6.049.455.136	6.049.455.136	4.459.921.377
Unidade						
39101	Ministério dos Transportes, Portos e Aviação Civil - Administração Direta	3.408.555.121	3.388.060.592	5.038.972.434	5.359.332.456	4.397.378.021
39207	VALEC - Engenharia, Construções e Ferrovias S.A.	1.369.749.736	1.285.738.587	1.355.402.785	1.260.447.647	878.943.800
39250	Agência Nacional de Transportes Terrestres - ANTT	534.154.971	480.765.882	3.575.178.285	3.575.178.285	917.522.919
39251	Agência Nacional de Transportes Aquaviários - ANTAQ			156.391.814	165.905.191	163.712.663
39252	Departamento Nacional de Infra-Estrutura de Transportes - DNIT	8.330.804.541	7.244.524.968	9.738.329.673	11.529.839.658	7.824.352.990
39253	Empresa de Planejamento e Logística S.A. - EPL	92.884.106	77.887.626			
39254	Agência Nacional de Aviação Civil - ANAC			686.359.331	686.359.331	733.691.139
39901	Fundo da Marinha Mercante - FMM	241.300.000	230.751.159	235.239.000	235.239.000	538.066.631
39902	Fundo Nacional de Aviação Civil - FNAC			4.825.647.256	5.219.647.256	4.968.232.977
Grupo de Despesa						
1	Pessoal e Encargos Sociais	4.108.977.279	4.086.156.167	4.907.909.940	4.907.909.940	4.942.566.749
2	Juros e Encargos da Dívida	1.411.931		231.037	231.037	
3	Outras Despesas Correntes	1.503.139.969	1.403.489.312	2.342.786.235	2.551.898.101	1.949.793.114
4	Investimentos	8.167.761.981	7.042.642.957	10.561.449.443	12.588.765.823	7.761.471.763
5	Inversões Financeiras	175.475.392	175.440.378	1.749.688.787	1.933.688.787	1.308.148.137
9	Reserva de Contingência	19.681.923		6.049.455.136	6.049.455.136	4.459.921.377
Fonte						
100	3.697.644.422		1.081.777.958	3.982.385.032		56.191.148
111				3.151.993.471		
129			30.556.765	138.900.144		1.123.264.991
144	1.000.000.000				2.729.673.541	
156	82.951.063					
169	132.238.628					
174			489.125.261	246.918.074		
					214.518.787	
						8.817.998.560
						3.151.993.471
						4.022.395.441
						1.000.000.000
						82.951.063
						132.238.628
						950.562.122

Poder Executivo

Quadro Síntese							Recursos de Todas as Fontes	
Fonte	1-PES	2-JUR	3-ODC	4-INV	5-IFI	6-AMT	9-RES	Total
176							152.350.569	152.350.569
180			12.793.544	162.378			525.110.709	538.066.631
186				165.283.491	89.691.998		322.573.365	577.548.854
250			201.188.341	20.024.836			10.815.465	232.028.642
263				300.027				300.027
280			134.351.245	55.504.310	39.000.000		504.878.941	733.734.496
956	13.382.248							13.382.248
969	16.350.388							16.350.388
Total	4.942.566.749		1.949.793.114	7.761.471.763	1.308.148.137		4.459.921.377	20.421.901.140

**39101 - Ministério dos Transportes,
Portos e Aviação Civil - Administração
Direta**

Órgão: 39000 - Ministério dos Transportes, Portos e Aviação Civil

R\$ 1,00

Unidade: 39101 - Ministério dos Transportes, Portos e Aviação Civil - Administração Direta

Quadro Síntese		Recursos de Todas as Fontes				
Código / Especificação		Lei+Créditos 2016	Empenhado 2016	PLO 2017	LOA 2017	PLO 2018
Total		3.408.555.121	3.388.060.592	5.038.972.434	5.359.332.456	4.397.378.021
Programa						
0089	Previdência de Inativos e Pensionistas da União	2.919.339.614	2.918.037.214	3.228.806.557	3.228.806.557	3.108.018.836
0901	Operações Especiais: Cumprimento de Sentenças Judiciais	6.255.334	469.062	592.901	592.901	
0909	Operações Especiais: Outros Encargos Especiais	10.345.000	9.011.314	176.040.528	186.040.528	58.381.196
0910	Operações Especiais: Gestão da Participação em Organismos e Entidades Nacionais e Internacionais			125.000	122.361	125.000
2086	Transporte Aquaviário	6.832.717	3.345.512	886.188.224	830.034.604	630.404.248
2087	Transporte Terrestre	172.300.000	171.973.182	303.000.000	622.936.663	137.321.552
2126	Programa de Gestão e Manutenção do Ministério dos Transportes, Portos e Aviação Civil	293.482.456	285.224.308	444.219.224	490.798.842	463.127.189
Função						
09	Previdência Social	2.929.684.614	2.927.048.529	3.238.557.085	3.238.557.085	3.108.018.836
26	Transporte	456.178.388	448.679.365	1.621.280.548	1.941.897.969	1.193.352.989
28	Encargos Especiais	22.692.119	12.332.698	179.134.801	178.877.402	96.006.196
Subfunção						
121	Planejamento e Orçamento	887.640	120.076	125.949.047	122.802.329	120.871.116
122	Administração Geral	217.926.348	215.290.539	353.191.060	400.246.423	346.459.996
125	Normatização e Fiscalização	2.300.000	1.973.182	3.000.000	2.936.663	2.300.000
126	Tecnologia da Informação					88.664
131	Comunicação Social	4.528.990	4.528.990	5.512.764	5.396.377	4.000.000
272	Previdência do Regime Estatutário	2.919.339.614	2.918.037.214	3.228.806.557	3.228.806.557	3.108.018.836
274	Previdência Especial	10.345.000	9.011.314	9.750.528	9.750.528	
301	Atenção Básica	36.700.000	36.700.000	36.245.844	36.245.844	36.245.844
331	Proteção e Benefícios ao Trabalhador	17.002.693	16.721.067	18.507.564	18.507.564	18.365.076
782	Transporte Rodoviário	170.000.000	170.000.000	300.000.000	620.000.000	135.021.552
784	Transporte Hidroviário	6.832.717	3.345.512	765.193.556	712.082.056	515.333.850
846	Outros Encargos Especiais	22.692.119	12.332.698	192.815.514	202.558.115	110.673.087
Grupo de Despesa						
1	Pessoal e Encargos Sociais	3.070.317.594	3.062.233.920	3.446.229.574	3.446.229.574	3.324.957.821
3	Outras Despesas Correntes	155.656.708	146.781.421	352.558.604	456.498.343	346.527.057
4	Investimentos	182.580.819	179.045.250	1.073.894.256	1.280.314.539	678.143.143
5	Inversões Financeiras			166.290.000	176.290.000	47.750.000
Fonte						
100	1-PES	2.257.989.036				
111			346.527.057			
144				484.380.387		
156				193.762.756		
169					47.750.000	
956						
969						
Total	3.324.957.821	346.527.057	678.143.143	47.750.000		4.397.378.021

Órgão: 39000 - Ministério dos Transportes, Portos e Aviação Civil

R\$ 1,00

Unidade: 39101 - Ministério dos Transportes, Portos e Aviação Civil - Administração Direta

Quadro dos Créditos Orçamentários

Recursos de Todas as Fontes

Programática	Programa/Ação/Localização	Funcional	Esf	GND	RP	Mod	IU	Fte	Valor
0089	Previdência de Inativos e Pensionistas da União								3.108.018.836
	Operações Especiais								3.108.018.836
0089 0181	Aposentadorias e Pensões Civis da União	09 272							3.108.018.836
0089 0181 0053	Aposentadorias e Pensões Civis da União - No Distrito Federal (Seq: 1878)								3.108.018.836
			S	1 - PES	1	90	0	100	2.041.050.051
			S	1 - PES	1	90	0	144	1.000.000.000
			S	1 - PES	1	90	0	156	44.621.724
			S	1 - PES	1	90	0	169	13.481.480
			S	1 - PES	1	90	0	956	7.198.690
			S	1 - PES	1	90	0	969	1.666.891
0909	Operações Especiais: Outros Encargos Especiais								58.381.196
	Operações Especiais								58.381.196
0909 009V	Participação da União no Capital - Companhia Docas do Estado de São Paulo - Melhoria da Infraestrutura e da Operação Portuária	28 846							250.000
0909 009V 0035	Participação da União no Capital - Companhia Docas do Estado de São Paulo - Melhoria da Infraestrutura e da Operação Portuária - No Estado de São Paulo (Seq: 1879)								250.000
			F	5 - IFI	2	90	0	100	250.000
0909 001I	Participação da União no Capital - Companhia das Docas do Estado da Bahia - Ampliação do Quebra-Mar no Porto de Salvador (BA)	28 846							1.000.000
0909 001I 0029	Participação da União no Capital - Companhia das Docas do Estado da Bahia - Ampliação do Quebra-Mar no Porto de Salvador (BA) - No Estado da Bahia (Seq: 1880)								1.000.000
			F	5 - IFI	3	90	0	100	1.000.000
0909 001T	Participação da União no Capital - Companhia Docas do Espírito Santo - Implantação do Sistema de Apoio de Gestão de Tráfego de Navios	28 846							500.000
0909 001T 0032	Participação da União no Capital - Companhia Docas do Espírito Santo - Implantação do Sistema de Apoio de Gestão de Tráfego de Navios - No Estado do Espírito Santo (Seq: 1881)								500.000
			F	5 - IFI	3	90	0	100	500.000
0909 00J0	Participação da União no Capital - Companhia Docas do Espírito Santo - Implantação do Sistema de Carga Inteligente e Cadeia Logística Inteligente	28 846							500.000
0909 00J0 0032	Participação da União no Capital - Companhia Docas do Espírito Santo - Implantação do Sistema de Carga Inteligente e Cadeia Logística Inteligente - No Estado do Espírito Santo (Seq: 1882)								500.000
			F	5 - IFI	3	90	0	100	500.000
0909 00J2	Participação da União no Capital - Companhia Docas da Bahia - Implantação do Sistema de Apoio de Gestão de Tráfego de Navios	28 846							500.000
0909 00J2 0029	Participação da União no Capital - Companhia Docas da Bahia - Implantação do Sistema de Apoio de Gestão de Tráfego de Navios - No Estado da Bahia (Seq: 1883)								500.000
			F	5 - IFI	3	90	0	100	500.000
0909 00J8	Participação da União no Capital - Companhia Docas do Estado de São Paulo - Implantação do Sistema de Carga Inteligente e Cadeia Logística Inteligente	28 846							500.000
0909 00J8 0035	Participação da União no Capital - Companhia Docas do Estado de São Paulo - Implantação do Sistema de Carga Inteligente e Cadeia Logística Inteligente - No Estado de São Paulo (Seq: 1884)								500.000
			F	5 - IFI	3	90	0	100	500.000
0909 00M9	Participação da União no Capital - Companhia Docas de São Paulo - Implantação do Sistema de Apoio de Gestão de Tráfego de Navios	28 846							500.000
0909 00M9 0035	Participação da União no Capital - Companhia Docas de São Paulo - Implantação do Sistema de Apoio de Gestão de Tráfego de Navios - No Estado de São Paulo (Seq: 1885)								500.000
			F	5 - IFI	3	90	0	100	500.000
0909 00MA	Participação da União no Capital - Companhia Docas do Rio de Janeiro - Implantação do Programa de Conformidade do Gerenciamento de Resíduos Sólidos e Efluentes Líquidos nos Portos Marítimos	28 846							1.071.428
0909 00MA 0033	Participação da União no Capital - Companhia Docas do Rio de Janeiro - Implantação do Programa de Conformidade do Gerenciamento de Resíduos Sólidos e Efluentes Líquidos nos Portos Marítimos - No Estado do Rio de Janeiro (Seq: 1886)								1.071.428
			F	5 - IFI	3	90	0	100	1.071.428
0909 00MG	Participação da União no Capital - Companhia Docas do Pará - Implantação do Programa de Conformidade do Gerenciamento de Resíduos Sólidos e Efluentes Líquidos nos Portos Marítimos	28 846							1.071.432
0909 00MG 0015	Participação da União no Capital - Companhia Docas do Pará - Implantação do Programa de Conformidade do Gerenciamento de Resíduos Sólidos e Efluentes Líquidos nos Portos Marítimos - No Estado do Pará (Seq: 1887)								1.071.432
			F	5 - IFI	3	90	0	100	1.071.432
0909 00MH	Participação da União no Capital - Companhia Docas do Ceará - Implantação do Programa de Conformidade do Gerenciamento de Resíduos Sólidos e Efluentes Líquidos nos Portos Marítimos	28 846							1.071.428

Órgão: 39000 - Ministério dos Transportes, Portos e Aviação Civil

R\$ 1,00

Unidade: 39101 - Ministério dos Transportes, Portos e Aviação Civil - Administração Direta

Quadro dos Créditos Orçamentários

Recursos de Todas as Fontes

Programática	Programa/Ação/Localização	Funcional	Esf	GND	RP	Mod	IU	Fte	Valor
0909 00MH 0023	Participação da União no Capital - Companhia Docas do Ceará - Implantação do Programa de Conformidade do Gerenciamento de Resíduos Sólidos e Efluentes Líquidos nos Portos Marítimos - No Estado do Ceará (Seq: 1888)		F	5 - IFI	3	90	0	100	1.071.428
									1.071.428
0909 00MI	Participação da União no Capital - Companhia Docas do Rio Grande do Norte - Implantação do Programa de Conformidade do Gerenciamento de Resíduos Sólidos e Efluentes Líquidos nos Portos Marítimos	28 846							1.071.428
0909 00MI 0024	Participação da União no Capital - Companhia Docas do Rio Grande do Norte - Implantação do Programa de Conformidade do Gerenciamento de Resíduos Sólidos e Efluentes Líquidos nos Portos Marítimos - No Estado do Rio Grande do Norte (Seq: 1889)		F	5 - IFI	3	90	0	100	1.071.428
									1.071.428
0909 00MJ	Participação da União no Capital - Companhia Docas da Bahia - Implantação do Programa de Conformidade do Gerenciamento de Resíduos Sólidos e Efluentes Líquidos nos Portos Marítimos	28 846							1.071.428
0909 00MJ 0029	Participação da União no Capital - Companhia Docas da Bahia - Implantação do Programa de Conformidade do Gerenciamento de Resíduos Sólidos e Efluentes Líquidos nos Portos Marítimos - No Estado da Bahia (Seq: 1890)		F	5 - IFI	3	90	0	100	1.071.428
									1.071.428
0909 00MK	Participação da União no Capital - Companhia Docas do Espírito Santo - Implantação do Programa de Conformidade do Gerenciamento de Resíduos Sólidos e Efluentes Líquidos nos Portos Marítimos	28 846							1.071.428
0909 00MK 0032	Participação da União no Capital - Companhia Docas do Espírito Santo - Implantação do Programa de Conformidade do Gerenciamento de Resíduos Sólidos e Efluentes Líquidos nos Portos Marítimos - No Estado do Espírito Santo (Seq: 1891)		F	5 - IFI	3	90	0	100	1.071.428
									1.071.428
0909 00ML	Participação da União no Capital - Companhia Docas de São Paulo - Implantação do Programa de Conformidade do Gerenciamento de Resíduos Sólidos e Efluentes Líquidos nos Portos Marítimos	28 846							1.071.428
0909 00ML 0035	Participação da União no Capital - Companhia Docas de São Paulo - Implantação do Programa de Conformidade do Gerenciamento de Resíduos Sólidos e Efluentes Líquidos nos Portos Marítimos - No Estado de São Paulo (Seq: 1892)		F	5 - IFI	3	90	0	100	1.071.428
									1.071.428
0909 0536	Benefícios e Pensões Indenizatórias Decorrentes de Legislação Especial e/ou Decisões Judiciais	28 846							10.631.196
0909 0536 0053	Benefícios e Pensões Indenizatórias Decorrentes de Legislação Especial e/ou Decisões Judiciais - No Distrito Federal (Seq: 1893)		S	3 - ODC	1	90	0	100	10.631.196
									10.631.196
0909 09JC	Participação da União no Capital - Companhia Docas do Rio Grande do Norte - Melhoria da Infraestrutura e da Operação Portuária	28 846							250.000
0909 09JC 0024	Participação da União no Capital - Companhia Docas do Rio Grande do Norte - Melhoria da Infraestrutura e da Operação Portuária - No Estado do Rio Grande do Norte (Seq: 1894)		F	5 - IFI	2	90	0	100	250.000
									250.000
0909 09JD	Participação da União no Capital - Companhia Docas do Rio de Janeiro - Melhoria da Infraestrutura e da Operação Portuária	28 846							250.000
0909 09JD 0033	Participação da União no Capital - Companhia Docas do Rio de Janeiro - Melhoria da Infraestrutura e da Operação Portuária - No Estado do Rio de Janeiro (Seq: 1895)		F	5 - IFI	2	90	0	100	250.000
									250.000
0909 0A45	Participação da União no Capital - Companhia Docas do Estado de São Paulo - Implantação da Avenida Perimetral Portuária no Porto de Santos - no Município de Santos (SP)	28 846							35.000.000
0909 0A45 0035	Participação da União no Capital - Companhia Docas do Estado de São Paulo - Implantação da Avenida Perimetral Portuária no Porto de Santos - no Município de Santos (SP) - No Estado de São Paulo (Seq: 1896)		F	5 - IFI	3	90	0	100	35.000.000
									35.000.000
0909 0A86	Participação da União no Capital - Companhia Docas do Ceará - Melhoria da Infraestrutura e da Operação Portuária	28 846							250.000
0909 0A86 0023	Participação da União no Capital - Companhia Docas do Ceará - Melhoria da Infraestrutura e da Operação Portuária - No Estado do Ceará (Seq: 1897)		F	5 - IFI	2	90	0	100	250.000
									250.000
0909 0A87	Participação da União no Capital - Companhia Docas do Espírito Santo - Melhoria da Infraestrutura e da Operação Portuária	28 846							250.000
0909 0A87 0032	Participação da União no Capital - Companhia Docas do Espírito Santo - Melhoria da Infraestrutura e da Operação Portuária - No Estado do Espírito Santo (Seq: 1898)		F	5 - IFI	2	90	0	100	250.000
									250.000
0909 0A88	Participação da União no Capital - Companhia das Docas do Estado da Bahia - Melhoria da Infraestrutura e da Operação Portuária	28 846							250.000

Órgão: 39000 - Ministério dos Transportes, Portos e Aviação Civil

R\$ 1,00

Unidade: 39101 - Ministério dos Transportes, Portos e Aviação Civil - Administração Direta

Quadro dos Créditos Orçamentários

Recursos de Todas as Fontes

Programática	Programa/Ação/Localização	Funcional	Esf	GND	RP	Mod	IU	Fte	Valor
0909 0A88 0029	Participação da União no Capital - Companhia das Docas do Estado da Bahia - Melhoria da Infraestrutura e da Operação Portuária - No Estado da Bahia (Seq: 1899)		F	5 - IFI	2	90	0	100	250.000
									250.000
0909 0A90	Participação da União no Capital - Companhia Docas do Pará - Melhoria da Infraestrutura e da Operação Portuária	28 846							250.000
0909 0A90 0015	Participação da União no Capital - Companhia Docas do Pará - Melhoria da Infraestrutura e da Operação Portuária - No Estado do Pará (Seq: 1900)		F	5 - IFI	2	90	0	100	250.000
									250.000
0910	Operações Especiais: Gestão da Participação em Organismos e Entidades Nacionais e Internacionais								125.000
	Operações Especiais								125.000
0910 000Q	Contribuições a Organismos Internacionais sem Exigência de Programação Específica	28 846							125.000
0910 000Q 0002	Contribuições a Organismos Internacionais sem Exigência de Programação Específica - No Exterior (Seq: 1901)		F	3 - ODC	2	80	0	100	125.000
									125.000
2086	Transporte Aquaviário								630.404.248
	Atividades								397.533.921
2086 20B9	Estudos para o Planejamento do Setor Portuário - PAC	26 121							55.786.148
2086 20B9 0001	Estudos para o Planejamento do Setor Portuário - PAC - Nacional (Seq: 8040) <i>Produto: Estudo realizado (unidade): 11</i>		F	3 - ODC	3	90	0	100	55.786.148
									55.786.148
2086 211X	Manutenção e Operação de Portos Fluviais e Lacustres	26 784							11.125.000
2086 211X 0001	Manutenção e Operação de Portos Fluviais e Lacustres - Nacional (Seq: 1902) <i>Produto: Porto mantido (unidade): 5</i>		F	3 - ODC	2	90	0	100	11.125.000
									11.125.000
2086 212A	Dragagem de Adequação da Navegabilidade em Portos	26 784							330.622.773
2086 212A 0010	Dragagem de Adequação da Navegabilidade em Portos - Na Região Norte (Seq: 8041) <i>Produto: Porto atendido (unidade): 1</i>		F	4 - INV	3	90	0	100	1.350.216
									1.350.216
2086 212A 0020	Dragagem de Adequação da Navegabilidade em Portos - Na Região Nordeste (Seq: 8042) <i>Produto: Porto atendido (unidade): 1</i>		F	4 - INV	3	90	0	100	2.700.431
									2.700.431
2086 212A 0030	Dragagem de Adequação da Navegabilidade em Portos - Na Região Sudeste (Seq: 8043) <i>Produto: Porto atendido (unidade): 83</i>		F	4 - INV	3	90	0	100	290.566.379
			F	4 - INV	3	90	0	111	96.803.623
									193.762.756
2086 212A 0040	Dragagem de Adequação da Navegabilidade em Portos - Na Região Sul (Seq: 8044) <i>Produto: Porto atendido (unidade): 10</i>		F	4 - INV	3	90	0	100	36.005.747
									36.005.747
	Projetos								232.870.327
2086 122I	Dragagem e Adequação da Navegabilidade no Porto de Vitória (ES)	26 784							1.350.216
2086 122I 0032	Dragagem e Adequação da Navegabilidade no Porto de Vitória (ES) - No Estado do Espírito Santo (Seq: 8045) <i>Produto: Obra executada (% de execução física): 100</i>		F	4 - INV	3	90	0	100	1.350.216
									1.350.216
2086 122O	Dragagem de Aprofundamento no Porto de Paranaguá (PR)	26 784							99.285.848
2086 122O 0041	Dragagem de Aprofundamento no Porto de Paranaguá (PR) - No Estado do Paraná (Seq: 8046) <i>Produto: Obra executada (% de execução física): 100</i>		F	4 - INV	3	90	0	100	99.285.848
									99.285.848
2086 122X	Implantação do Sistema de Atendimento Portuário Unificado	26 121							26.151.637
2086 122X 0001	Implantação do Sistema de Atendimento Portuário Unificado - Nacional (Seq: 8047) <i>Produto: Sistema implantado (% de execução física): 100</i>		F	3 - ODC	3	90	0	100	26.151.637
			F	4 - INV	3	90	0	100	14.899.841
									11.251.796
2086 12I0	Modernização do Porto de Porto Velho - no Estado de Rondônia	26 784							2.288.733
2086 12I0 0116	Modernização do Porto de Porto Velho - no Estado de Rondônia - No Município de Porto Velho - RO (Seq: 8048) <i>Produto: Obra executada (% de execução física): 9</i>		F	4 - INV	3	90	0	100	2.288.733
									2.288.733
2086 12K7	Alinhamento e Reforço do Berço 4 no Porto de Itajaí (SC)	26 784							900.144
2086 12K7 0042	Alinhamento e Reforço do Berço 4 no Porto de Itajaí (SC) - No Estado de Santa Catarina (Seq: 8049) <i>Produto: Obra executada (% de execução física): 1</i>		F	4 - INV	3	90	0	100	900.144
									900.144
2086 12KP	Implantação do Sistema de Carga Inteligente e Cadeia Logística Inteligente	26 121							22.330.889
2086 12KP 0001	Implantação do Sistema de Carga Inteligente e Cadeia Logística Inteligente - Nacional (Seq: 8050) <i>Produto: Sistema implantado (% de execução física): 51</i>		F	3 - ODC	3	90	0	100	22.330.889
			F	4 - INV	3	90	0	100	8.828.734
									13.502.155
2086 12KR	Implantação do Sistema de Gestão de Tráfego de Navios	26 121							10.801.724

Órgão: 39000 - Ministério dos Transportes, Portos e Aviação Civil

R\$ 1,00

Unidade: 39101 - Ministério dos Transportes, Portos e Aviação Civil - Administração Direta

Quadro dos Créditos Orçamentários

Recursos de Todas as Fontes

Programática	Programa/Ação/Localização	Funcional	Esf	GND	RP	Mod	IU	Fte	Valor
2086 12KR 0001	Implantação do Sistema de Gestão de Tráfego de Navios - Nacional (Seq: 8051) <i>Produto: Sistema implantado (% de execução física): 23</i>		F F	3 - ODC 4 - INV	3 3	90 90	0 0	100 100	10.801.724 1.980.316 8.821.408
2086 12Y0	Dragagem de Aprofundamento no Porto de Maceló (AL)	26	784						900.144
2086 12Y0 1795	Dragagem de Aprofundamento no Porto de Maceló (AL) - No Município de Maceló - AL (Seq: 8052) <i>Produto: Obra executada (% de execução física): 100</i>		F	4 - INV	3	90	0	100	900.144 900.144
2086 14KV	Apoio a Implantação de Melhoramentos no Canal de Navegação da Hidrovia do Rio Tietê/SP	26	784						45.007.184
2086 14KV 0035	Apoio a Implantação de Melhoramentos no Canal de Navegação da Hidrovia do Rio Tietê/SP - No Estado de São Paulo (Seq: 8053) <i>Produto: Projeto apoiado (%): 1</i>		F	4 - INV	3	90	0	100	45.007.184 45.007.184
2086 15CX	Dragagem de Aprofundamento no Porto de Fortaleza (CE)	26	784						3.150.503
2086 15CX 0023	Dragagem de Aprofundamento no Porto de Fortaleza (CE) - No Estado do Ceará (Seq: 8054) <i>Produto: Obra concluída (% de execução física): 100</i>		F	4 - INV	3	90	0	100	3.150.503 3.150.503
2086 15NW	Construção de Edificação para Recepção de Passageiros do Porto de Maceló/AL	26	784						15.302.443
2086 15NW 1795	Construção de Edificação para Recepção de Passageiros do Porto de Maceló/AL - No Município de Maceló - AL (Seq: 8055) <i>Produto: Obra executada (% de execução física): 90</i>		F	4 - INV	3	90	0	100	15.302.443 15.302.443
2086 7L25	Ampliação do Cais Público do Porto Novo do Porto de Rio Grande (RS)	26	784						900.144
2086 7L25 0043	Ampliação do Cais Público do Porto Novo do Porto de Rio Grande (RS) - No Estado do Rio Grande do Sul (Seq: 8056) <i>Produto: Projeto executado (% de execução física): 1</i>		F	4 - INV	3	90	0	100	900.144 900.144
2086 7Q62	Adequação de Instalações de Acostagem e Movimentação e Armazenagem de Cargas no Porto de Recife (PE)	26	784						4.500.718
2086 7Q62 1695	Adequação de Instalações de Acostagem e Movimentação e Armazenagem de Cargas no Porto de Recife (PE) - No Município de Recife - PE (Seq: 8057) <i>Produto: Obra executada (% de execução física): 16</i>		F	4 - INV	3	90	0	100	4.500.718 4.500.718
2087	Transporte Terrestre								137.321.552
Atividades									2.300.000
2087 2907	Fiscalização da Exploração da Infraestrutura Rodoviária	26	125						2.300.000
2087 2907 0001	Fiscalização da Exploração da Infraestrutura Rodoviária - Nacional (Seq: 1903) <i>Produto: Vistoria realizada (unidade): 1</i>		F	3 - ODC	2	90	0	100	2.300.000 2.300.000
Projetos									135.021.552
2087 12JP	Apoio à Construção do Rodoanel - Trecho Norte/SP	26	782						135.021.552
2087 12JP 0035	Apoio à Construção do Rodoanel - Trecho Norte/SP - No Estado de São Paulo (Seq: 8058) <i>Produto: Projeto apoiado (%): 1</i>		F	4 - INV	3	90	0	100	135.021.552 135.021.552
2126	Programa de Gestão e Manutenção do Ministério dos Transportes, Portos e Aviação Civil								463.127.189
Atividades									410.871.634
2126 2000	Administração da Unidade	26	122						120.000.000
2126 2000 0001	Administração da Unidade - Nacional (Seq: 1904)		F F F	3 - ODC 3 - ODC 4 - INV	2 2 2	90 91 90	0 0 0	100 100 100	120.000.000 119.515.200 284.800 200.000
2126 2004	Assistência Médica e Odontológica aos Servidores Cíveis, Empregados, Militares e seus Dependentes	26	301						36.245.844
2126 2004 0053	Assistência Médica e Odontológica aos Servidores Cíveis, Empregados, Militares e seus Dependentes - No Distrito Federal (Seq: 1905)		S	3 - ODC	1	90	0	100	36.245.844 36.245.844
2126 20TP	Ativos Cíveis da União	26	122						202.272.094
2126 20TP 0053	Ativos Cíveis da União - No Distrito Federal (Seq: 1906)		F F	1 - PES 1 - PES	1 1	90 91	0 0	100 100	202.272.094 179.219.585 23.052.509
2126 20UA	Estudos, Projetos e Planejamento de Infraestrutura de Transportes (Programa de Aceleração do Crescimento)	26	121						4.500.718
2126 20UA 0001	Estudos, Projetos e Planejamento de Infraestrutura de Transportes (Programa de Aceleração do Crescimento) - Nacional (Seq: 8059) <i>Produto: Estudo realizado (unidade): 2</i>		F	4 - INV	3	90	0	100	4.500.718 4.500.718
2126 212B	Benefícios Obrigatórios aos Servidores Cíveis, Empregados, Militares e seus Dependentes	26	331						18.365.076
2126 212B 0053	Benefícios Obrigatórios aos Servidores Cíveis, Empregados, Militares e seus Dependentes - No Distrito Federal (Seq: 1907)		F	3 - ODC	1	90	0	100	18.365.076 18.365.076
2126 216H	Ajuda de Custo para Moradia ou Auxílio-Moradia a Agentes Públicos	26	122						400.000

Órgão: 39000 - Ministério dos Transportes, Portos e Aviação Civil

R\$ 1,00

Unidade: 39101 - Ministério dos Transportes, Portos e Aviação Civil - Administração Direta

Quadro dos Créditos Orçamentários

Recursos de Todas as Fontes

Programática	Programa/Ação/Localização	Funcional	Esf	GND	RP	Mod	IU	Fte	Valor
2126 216H 0001	Ajuda de Custo para Moradia ou Auxílio-Moradia a Agentes Públicos - Nacional (Seq: 1908) <i>Produto: Agente público beneficiado (unidade): 15</i>		F	3 - ODC	2	90	0	100	400.000
									400.000
2126 218S	Apoio ao Planejamento, Gerenciamento e Acompanhamento da Implementação dos Empreendimentos do PAC	26 122							23.787.902
2126 218S 0001	Apoio ao Planejamento, Gerenciamento e Acompanhamento da Implementação dos Empreendimentos do PAC - Nacional (Seq: 8060)		F	3 - ODC	3	90	0	100	23.787.902
									23.787.902
2126 4641	Publicidade de Utilidade Pública	26 131							4.000.000
2126 4641 0001	Publicidade de Utilidade Pública - Nacional (Seq: 1909)		F	3 - ODC	2	90	0	100	4.000.000
									4.000.000
2126 6058	Formulação de Políticas de Transportes	26 121							1.300.000
2126 6058 0001	Formulação de Políticas de Transportes - Nacional (Seq: 1910) <i>Produto: Estudo realizado (unidade): 2</i>		F	3 - ODC	2	90	0	100	1.300.000
									1.300.000
Projetos									88.664
2126 15P7	Modernização e Ampliação da Infraestrutura de Tecnologia da Informação	26 126							88.664
2126 15P7 0001	Modernização e Ampliação da Infraestrutura de Tecnologia da Informação - Nacional (Seq: 8061) <i>Produto: Estrutura modernizada (unidade): 1</i>		F	4 - INV	3	90	0	100	88.664
									88.664
Operações Especiais									52.166.891
2126 00QP	Cumprimento de Obrigações Decorrentes da Dissolução/Liquidação da Companhia Docas do Maranhão - CODOMAR	28 846							7.000.000
2126 00QP 0021	Cumprimento de Obrigações Decorrentes da Dissolução/Liquidação da Companhia Docas do Maranhão - CODOMAR - No Estado do Maranhão (Seq: 8062)		F	3 - ODC	2	90	0	100	7.000.000
			F	4 - INV	2	90	0	100	6.500.000
									500.000
2126 0713	Cumprimento de Obrigações decorrentes da extinção do Departamento Nacional de Estradas de Rodagem - DNER	28 846							200.000
2126 0713 0001	Cumprimento de Obrigações decorrentes da extinção do Departamento Nacional de Estradas de Rodagem - DNER - Nacional (Seq: 1911)		F	3 - ODC	2	90	0	100	200.000
									200.000
2126 09HB	Contribuição da União, de suas Autarquias e Fundações para o Custeio do Regime de Previdência dos Servidores Públicos Federais	26 846							14.666.891
2126 09HB 0053	Contribuição da União, de suas Autarquias e Fundações para o Custeio do Regime de Previdência dos Servidores Públicos Federais - No Distrito Federal (Seq: 1912)		F	1 - PES	0	91	0	100	14.666.891
									14.666.891
2126 09IX	Cumprimento de Obrigações decorrentes da extinção da Rede Ferroviária Federal S/A - RFFSA	28 846							30.300.000
2126 09IX 0001	Cumprimento de Obrigações decorrentes da extinção da Rede Ferroviária Federal S/A - RFFSA - Nacional (Seq: 1913)		F	3 - ODC	2	90	0	100	30.300.000
			F	4 - INV	2	90	0	100	30.252.000
									48.000
Total									4.397.378.021

**39207 - VALEC - Engenharia,
Construções e Ferrovias S.A.**

Órgão: 39000 - Ministério dos Transportes, Portos e Aviação Civil
 Unidade: 39207 - VALEC - Engenharia, Construções e Ferrovias S.A.

R\$ 1,00

Quadro Síntese		Recursos de Todas as Fontes						
Código / Especificação		Lei+Créditos 2016	Empenhado 2016	PLO 2017	LOA 2017	PLO 2018		
Total		1.369.749.736	1.285.738.587	1.355.402.785	1.260.447.647	878.943.800		
Programa								
0901	Operações Especiais: Cumprimento de Sentenças Judiciais	6.550.000	6.550.000	6.050.000	6.050.000	7.050.000		
2087	Transporte Terrestre	1.068.819.564	1.016.344.914	1.033.399.269	947.631.400	559.169.254		
2126	Programa de Gestão e Manutenção do Ministério dos Transportes, Portos e Aviação Civil	294.380.172	262.843.674	315.953.516	306.766.247	312.724.546		
Função								
26	Transporte	1.363.199.736	1.279.188.587	1.349.352.785	1.254.397.647	871.893.800		
28	Encargos Especiais	6.550.000	6.550.000	6.050.000	6.050.000	7.050.000		
Subfunção								
121	Planejamento e Orçamento	53.800.399	29.447.573	75.500.000	67.950.000	37.716.020		
122	Administração Geral	226.815.860	219.847.524	229.095.360	227.458.091	244.159.718		
126	Tecnologia da Informação					9.001.436		
301	Atenção Básica	5.662.640	5.662.640	4.592.892	4.592.892	6.946.368		
331	Proteção e Benefícios ao Trabalhador	8.101.273	7.885.937	6.765.264	6.765.264	14.901.004		
783	Transporte Ferroviário	1.068.819.564	1.016.344.914	1.033.399.269	947.631.400	559.169.254		
846	Outros Encargos Especiais	6.550.000	6.550.000	6.050.000	6.050.000	7.050.000		
Grupo de Despesa								
1	Pessoal e Encargos Sociais	170.213.173	166.842.946	159.695.360	159.695.360	188.653.971		
3	Outras Despesas Correntes	70.435.144	69.305.679	82.608.156	81.170.887	87.903.837		
4	Investimentos	955.671.180	876.159.724	1.013.099.269	919.581.400	601.485.848		
5	Inversões Financeiras	173.430.239	173.430.239	100.000.000	100.000.000	900.144		
Fonte	1-PES	2-JUR	3-ODC	4-INV	5-IFI	6-AMT	9-RES	Total
100	188.653.971		87.903.837	599.310.861	900.144			876.768.813
250				2.174.987				2.174.987
Total	188.653.971		87.903.837	601.485.848	900.144			878.943.800

Órgão: 39000 - Ministério dos Transportes, Portos e Aviação Civil
 Unidade: 39207 - VALEC - Engenharia, Construções e Ferrovias S.A.

R\$ 1,00

Quadro dos Créditos Orçamentários

Recursos de Todas as Fontes

Programática	Programa/Ação/Localização	Funcional	Esf	GND	RP	Mod	IU	Fte	Valor
0901	Operações Especiais: Cumprimento de Sentenças Judiciais								7.050.000
	Operações Especiais								7.050.000
0901 0022	Sentenças Judiciais Devidas por Empresas Estatais	28 846							7.050.000
0901 0022 0001	Sentenças Judiciais Devidas por Empresas Estatais - Nacional (Seq: 1914)								7.050.000
			F	1 - PES	1	90	0	100	5.500.000
			F	3 - ODC	1	90	0	100	1.550.000
2087	Transporte Terrestre								559.169.254
	Atividades								67.510.776
2087 20LJ	Manutenção e Operação da Malha Ferroviária Federal	26 783							67.510.776
2087 20LJ 0001	Manutenção e Operação da Malha Ferroviária Federal - Nacional (Seq: 8063)								67.510.776
	<i>Produto: Manutenção realizada (km): 855</i>		F	4 - INV	3	90	0	100	65.335.789
			F	4 - INV	3	90	0	250	2.174.987
	Projetos								490.758.334
2087 11ZD	Construção da Ferrovia Norte-Sul - Ouroeste/SP - Estrela D'Oeste/SP - EF-151	26 783							32.855.244
2087 11ZD 0035	Construção da Ferrovia Norte-Sul - Ouroeste/SP - Estrela D'Oeste/SP - EF-151 - No Estado de São Paulo (Seq: 8064)								32.855.244
	<i>Produto: Trecho construído (km): 10</i>		F	4 - INV	3	90	0	100	32.855.244
2087 11ZE	Construção da Ferrovia de Integração Oeste-Leste - Ilhéus/BA - Caetité/BA - EF-334	26 783							79.032.615
2087 11ZE 0029	Construção da Ferrovia de Integração Oeste-Leste - Ilhéus/BA - Caetité/BA - EF-334 - No Estado da Bahia (Seq: 8065)								79.032.615
	<i>Produto: Trecho construído (km): 112</i>		F	4 - INV	3	90	0	100	79.032.615
2087 11ZH	Construção da Ferrovia Norte-Sul - Ouroverde de Goiás/GO - São Simão/GO - EF-151	26 783							113.868.176
2087 11ZH 0052	Construção da Ferrovia Norte-Sul - Ouroverde de Goiás/GO - São Simão/GO - EF-151 - No Estado de Goiás (Seq: 8066)								113.868.176
	<i>Produto: Trecho construído (km): 35</i>		F	4 - INV	3	90	0	100	113.868.176
2087 11ZI	Construção da Ferrovia Norte-Sul - Santa Vitória/MG - Iturama/MG - EF-151	26 783							152.484.339
2087 11ZI 0031	Construção da Ferrovia Norte-Sul - Santa Vitória/MG - Iturama/MG - EF-151 - No Estado de Minas Gerais (Seq: 8067)								152.484.339
	<i>Produto: Trecho construído (km): 47</i>		F	4 - INV	3	90	0	100	152.484.339
2087 124G	Construção da Ferrovia de Integração Oeste-Leste - Caetité/BA - Barreiras/BA - EF-334	26 783							90.014.368
2087 124G 0029	Construção da Ferrovia de Integração Oeste-Leste - Caetité/BA - Barreiras/BA - EF-334 - No Estado da Bahia (Seq: 8068)								90.014.368
	<i>Produto: Trecho construído (km): 347</i>		F	4 - INV	3	90	0	100	90.014.368
2087 14X6	Recuperação de Áreas Degradadas - Ferrovia Norte-Sul - EF-151	26 783							22.503.592
2087 14X6 0001	Recuperação de Áreas Degradadas - Ferrovia Norte-Sul - EF-151 - Nacional (Seq: 8069)								22.503.592
	<i>Produto: Área recuperada (% de execução física): 100</i>		F	4 - INV	3	90	0	100	22.503.592
	Operações Especiais								900.144
2087 00Q4	Participação da União no Capital - Transnordestina Logística S/A - Implantação da Ferrovia Transnordestina	26 783							900.144
2087 00Q4 0020	Participação da União no Capital - Transnordestina Logística S/A - Implantação da Ferrovia Transnordestina - Na Região Nordeste (Seq: 8070)								900.144
			F	5 - IFI	3	90	0	100	900.144
2126	Programa de Gestão e Manutenção do Ministério dos Transportes, Portos e Aviação Civil								312.724.546
	Atividades								308.223.828
2126 2000	Administração da Unidade	26 122							24.995.000
2126 2000 0001	Administração da Unidade - Nacional (Seq: 1915)								24.995.000
			F	3 - ODC	2	90	0	100	23.995.000
			F	4 - INV	2	90	0	100	1.000.000
2126 2004	Assistência Médica e Odontológica aos Servidores Cíveis, Empregados, Militares e seus Dependentes	26 301							6.946.368
2126 2004 0001	Assistência Médica e Odontológica aos Servidores Cíveis, Empregados, Militares e seus Dependentes - Nacional (Seq: 1916)								6.946.368
			S	3 - ODC	1	90	0	100	6.946.368
2126 20TP	Ativos Cíveis da União	26 122							183.153.971
2126 20TP 0001	Ativos Cíveis da União - Nacional (Seq: 1917)								183.153.971
			F	1 - PES	1	90	0	100	139.733.971
			F	1 - PES	1	91	0	100	43.420.000
2126 20UA	Estudos, Projetos e Planejamento de Infraestrutura de Transportes (Programa de Aceleração do Crescimento)	26 121							37.716.020
2126 20UA 0001	Estudos, Projetos e Planejamento de Infraestrutura de Transportes (Programa de Aceleração do Crescimento) - Nacional (Seq: 8071)								37.716.020
	<i>Produto: Estudo realizado (unidade): 5</i>		F	4 - INV	3	90	0	100	37.716.020
2126 212B	Benefícios Obrigatórios aos Servidores Cíveis, Empregados, Militares e	26 331							14.901.004

Órgão: 39000 - Ministério dos Transportes, Portos e Aviação Civil
 Unidade: 39207 - VALEC - Engenharia, Construções e Ferrovias S.A.

R\$ 1,00

Quadro dos Créditos Orçamentários

Recursos de Todas as Fontes

Programática	Programa/Ação/Localização	Funcional	Esf	GND	RP	Mod	IU	Fte	Valor
2126 212B 0001	seus Dependentes Benefícios Obrigatórios aos Servidores Civis, Empregados, Militares e seus Dependentes - Nacional (Seq: 1918)		F	3 - ODC	1	90	0	100	14.901.004
									14.901.004
2126 216H	Ajuda de Custo para Moradia ou Auxílio-Moradia a Agentes Públicos	26 122							5.000
2126 216H 0001	Ajuda de Custo para Moradia ou Auxílio-Moradia a Agentes Públicos - Nacional (Seq: 1919) <i>Produto: Agente público beneficiado (unidade): 1</i>		F	3 - ODC	2	90	0	100	5.000
									5.000
2126 218S	Apoio ao Planejamento, Gerenciamento e Acompanhamento da Implementação dos Empreendimentos do PAC	26 122							36.005.747
2126 218S 0001	Apoio ao Planejamento, Gerenciamento e Acompanhamento da Implementação dos Empreendimentos do PAC - Nacional (Seq: 8072)		F	3 - ODC	3	90	0	100	36.005.747
									36.005.747
2126 218T	Manutenção e Operação da Infraestrutura de Tecnologia da Informação	26 126							4.500.718
2126 218T 0001	Manutenção e Operação da Infraestrutura de Tecnologia da Informação - Nacional (Seq: 8073)		F	3 - ODC	3	90	0	100	4.500.718
									4.500.718
Projetos									4.500.718
2126 15P7	Modernização e Ampliação da Infraestrutura de Tecnologia da Informação	26 126							4.500.718
2126 15P7 0001	Modernização e Ampliação da Infraestrutura de Tecnologia da Informação - Nacional (Seq: 8074) <i>Produto: Estrutura modernizada (unidade): 1</i>		F	4 - INV	3	90	0	100	4.500.718
									4.500.718
Total									878.943.800

**39250 - Agência Nacional de Transportes
Terrestres - ANTT**

Órgão: 39000 - Ministério dos Transportes, Portos e Aviação Civil
 Unidade: 39250 - Agência Nacional de Transportes Terrestres - ANTT

R\$ 1,00

Quadro Síntese		Recursos de Todas as Fontes				
Código / Especificação	Lei+Créditos 2016	Empenhado 2016	PLO 2017	LOA 2017	PLO 2018	
Total	534.154.971	480.765.882	3.575.178.285	3.575.178.285	917.522.919	
Programa						
0089 Previdência de Inativos e Pensionistas da União	10.007.722	9.818.703	11.045.374	11.045.374	12.930.892	
0906 Operações Especiais: Serviço da Dívida Externa (Juros e Amortizações)	278.146		231.037	231.037		
0910 Operações Especiais: Gestão da Participação em Organismos e Entidades Nacionais e Internacionais					60.000	
0999 Reserva de Contingência	8.659.570		2.976.043.378	2.976.043.378	176.968.375	
2087 Transporte Terrestre	88.452.019	78.043.083	130.157.316	130.157.316	292.862.217	
2126 Programa de Gestão e Manutenção do Ministério dos Transportes, Portos e Aviação Civil	426.757.514	392.904.096	457.701.180	457.701.180	434.701.435	
Função						
09 Previdência Social	10.007.722	9.818.703	11.045.374	11.045.374	12.930.892	
26 Transporte	515.209.533	470.947.179	587.858.496	587.858.496	727.563.652	
28 Encargos Especiais	278.146		231.037	231.037	60.000	
99 Reserva de Contingência	8.659.570		2.976.043.378	2.976.043.378	176.968.375	
Subfunção						
121 Planejamento e Orçamento	45.526.853	41.779.770	59.298.940	59.298.940	3.635.998	
122 Administração Geral	359.669.116	340.792.629	349.606.195	349.606.195	348.751.482	
125 Normatização e Fiscalização	61.575.468	54.209.029	59.772.736	59.772.736	100.853.596	
126 Tecnologia da Informação					32.680.629	
272 Previdência do Regime Estatutário	10.007.722	9.818.703	11.045.374	11.045.374	12.930.892	
301 Atenção Básica	2.333.190	2.251.087	2.280.264	2.280.264	2.222.640	
331 Proteção e Benefícios ao Trabalhador	8.709.835	8.080.610	8.141.808	8.141.808	7.793.801	
572 Desenvolvimento Tecnológico e Engenharia	400.000					
782 Transporte Rodoviário	26.876.551	23.834.054	70.384.580	70.384.580	192.008.621	
844 Serviço da Dívida Externa	278.146		231.037	231.037		
846 Outros Encargos Especiais	10.118.520		38.373.973	38.373.973	39.676.885	
999 Reserva de Contingência	8.659.570		2.976.043.378	2.976.043.378	176.968.375	
Grupo de Despesa						
1 Pessoal e Encargos Sociais	236.355.599	232.752.412	249.481.798	249.481.798	257.219.855	
2 Juros e Encargos da Dívida	278.146		231.037	231.037		
3 Outras Despesas Correntes	253.707.483	232.453.992	341.522.072	341.522.072	343.451.015	
4 Investimentos	35.154.173	15.559.478	7.900.000	7.900.000	139.883.674	
9 Reserva de Contingência	8.659.570		2.976.043.378	2.976.043.378	176.968.375	
Fonte						
100 1-PES	244.288.963					283.848.330
129 2-JUR		39.394.367	165.000			316.102.092
169 3-ODC	11.508.007	29.556.765	138.900.144		147.645.183	11.508.007
174 4-INV		104.293.649	818.530		24.511.698	129.623.877
250 5-IFI		170.206.234			4.811.494	175.017.728
969 6-AMT	1.422.885					1.422.885
Total	257.219.855	343.451.015	139.883.674		176.968.375	917.522.919

Órgão: 39000 - Ministério dos Transportes, Portos e Aviação Civil
 Unidade: 39250 - Agência Nacional de Transportes Terrestres - ANTT

R\$ 1,00

Quadro dos Créditos Orçamentários

Recursos de Todas as Fontes

Programática	Programa/Ação/Localização	Funcional	Esf	GND	RP	Mod	IU	Fte	Valor
0089	Previdência de Inativos e Pensionistas da União								12.930.892
	Operações Especiais								12.930.892
0089 0181	Aposentadorias e Pensões Civis da União	09 272							12.930.892
0089 0181 0001	Aposentadorias e Pensões Civis da União - Nacional (Seq: 1920)								12.930.892
			S	1 - PES	1	90	0	169	11.508.007
			S	1 - PES	1	90	0	969	1.422.885
0910	Operações Especiais: Gestão da Participação em Organismos e Entidades Nacionais e Internacionais								60.000
	Operações Especiais								60.000
0910 000Q	Contribuições a Organismos Internacionais sem Exigência de Programação Específica	28 846							60.000
0910 000Q 0002	Contribuições a Organismos Internacionais sem Exigência de Programação Específica - No Exterior (Seq: 1921)								60.000
			F	3 - ODC	2	80	0	174	60.000
0999	Reserva de Contingência								176.968.375
	Operações Especiais								176.968.375
0999 0200	Reserva de Contingência - Financeira	99 999							176.968.375
0999 0200 6497	Reserva de Contingência - Financeira - Reserva de Contingência - Recursos provenientes de receitas próprias e vinculadas (Seq: 1922)								176.968.375
			F	9 - RES	0	99	0	129	147.645.183
			F	9 - RES	0	99	0	174	24.511.698
			F	9 - RES	0	99	0	250	4.811.494
2087	Transporte Terrestre								292.862.217
	Atividades								154.862.217
2087 20UB	Fiscalização dos Serviços de Transporte Rodoviário	26 125							36.450.290
2087 20UB 0001	Fiscalização dos Serviços de Transporte Rodoviário - Nacional (Seq: 1923) <i>Produto: Inspeção realizada (unidade): 14.952.531</i>								36.450.290
			F	3 - ODC	2	90	0	174	36.450.290
2087 214E	Manutenção e Operação do Sistema de Fiscalização Eletrônica do Transporte Rodoviário	26 782							54.008.621
2087 214E 0001	Manutenção e Operação do Sistema de Fiscalização Eletrônica do Transporte Rodoviário - Nacional (Seq: 8075) <i>Produto: Sistema mantido (unidade): 1</i>								54.008.621
			F	3 - ODC	3	90	0	174	54.008.621
2087 2348	Fiscalização da Exploração da Infraestrutura Ferroviária e de Bens Operacionais	26 125							6.816.966
2087 2348 0001	Fiscalização da Exploração da Infraestrutura Ferroviária e de Bens Operacionais - Nacional (Seq: 1924) <i>Produto: Fiscalização realizada (unidade): 138</i>								6.816.966
			F	3 - ODC	2	90	0	129	6.816.966
2087 2907	Fiscalização da Exploração da Infraestrutura Rodoviária	26 125							57.586.340
2087 2907 0001	Fiscalização da Exploração da Infraestrutura Rodoviária - Nacional (Seq: 1925) <i>Produto: Vistoria realizada (unidade): 750</i>								57.586.340
			F	3 - ODC	2	90	0	250	57.586.340
	Projetos								138.000.000
2087 15PB	Participação da União na construção da Nova Subida da Serra de Petrópolis da BR 040/RJ - CON CER	26 782							138.000.000
2087 15PB 0030	Participação da União na construção da Nova Subida da Serra de Petrópolis da BR 040/RJ - CON CER - Na Região Sudeste (Seq: 8076) <i>Produto: Obra executada (% de execução física): 13</i>								138.000.000
			F	4 - INV	3	90	0	129	138.000.000
2126	Programa de Gestão e Manutenção do Ministério dos Transportes, Portos e Aviação Civil								434.701.435
	Atividades								393.700.876
2126 2000	Administração da Unidade	26 122							119.229.160
2126 2000 0001	Administração da Unidade - Nacional (Seq: 1926)								119.229.160
			F	3 - ODC	2	90	0	100	28.759.176
			F	3 - ODC	2	90	0	129	11.670.378
			F	3 - ODC	2	90	0	174	6.283.533
			F	3 - ODC	2	90	0	250	70.141.073
			F	3 - ODC	2	91	0	100	618.750
			F	3 - ODC	2	91	0	250	1.256.250
			F	4 - INV	2	90	0	100	165.000
			F	4 - INV	2	90	0	174	335.000
2126 2004	Assistência Médica e Odontológica aos Servidores Civis, Empregados, Militares e seus Dependentes	26 301							2.222.640
2126 2004 0001	Assistência Médica e Odontológica aos Servidores Civis, Empregados, Militares e seus Dependentes - Nacional (Seq: 1927)								2.222.640
			S	3 - ODC	1	90	0	100	2.222.640
2126 20TP	Ativos Civis da União	26 122							204.672.078
2126 20TP 0001	Ativos Civis da União - Nacional (Seq: 1928)								204.672.078
			F	1 - PES	1	90	0	100	202.982.078
			F	1 - PES	1	91	0	100	1.690.000
2126 20UA	Estudos, Projetos e Planejamento de Infraestrutura de Transportes (Programa de Aceleração do Crescimento)	26 121							3.472.707
2126 20UA 0001	Estudos, Projetos e Planejamento de Infraestrutura de Transportes (Programa de Aceleração do Crescimento) - Nacional (Seq: 8077)								3.472.707

Órgão: 39000 - Ministério dos Transportes, Portos e Aviação Civil
 Unidade: 39250 - Agência Nacional de Transportes Terrestres - ANTT

R\$ 1,00

Quadro dos Créditos Orçamentários

Recursos de Todas as Fontes

Programática	Programa/Ação/Localização	Funcional	Esf	GND	RP	Mod	IU	Fte	Valor
	<i>Produto: Estudo realizado (unidade): 3</i>		F	3 - ODC	3	90	0	129	3.472.707
2126 20UC	Estudos, Projetos e Planejamento de Infraestrutura de Transportes	26 121							163.291
2126 20UC 0001	Estudos, Projetos e Planejamento de Infraestrutura de Transportes - Nacional (Seq: 1929)								163.291
	<i>Produto: Estudo realizado (unidade): 1</i>		F	3 - ODC	2	90	0	250	163.291
2126 212B	Benefícios Obrigatórios aos Servidores Civis, Empregados, Militares e seus Dependentes	26 331							7.793.801
2126 212B 0001	Benefícios Obrigatórios aos Servidores Civis, Empregados, Militares e seus Dependentes - Nacional (Seq: 1930)								7.793.801
			F	3 - ODC	1	90	0	100	7.793.801
2126 216H	Ajuda de Custo para Moradia ou Auxílio-Moradia a Agentes Públicos	26 122							693.953
2126 216H 0001	Ajuda de Custo para Moradia ou Auxílio-Moradia a Agentes Públicos - Nacional (Seq: 1931)								693.953
	<i>Produto: Agente público beneficiado (unidade): 21</i>		F	3 - ODC	2	90	0	250	693.953
2126 218S	Apoio ao Planejamento, Gerenciamento e Acompanhamento da Implementação dos Empreendimentos do PAC	26 122							24.156.291
2126 218S 0001	Apoio ao Planejamento, Gerenciamento e Acompanhamento da Implementação dos Empreendimentos do PAC - Nacional (Seq: 8078)								24.156.291
			F	3 - ODC	3	90	0	250	24.156.291
2126 218T	Manutenção e Operação da Infraestrutura de Tecnologia da Informação	26 126							31.296.955
2126 218T 0001	Manutenção e Operação da Infraestrutura de Tecnologia da Informação - Nacional (Seq: 8079)								31.296.955
			F	3 - ODC	3	90	0	129	7.596.714
			F	3 - ODC	3	90	0	174	7.491.205
			F	3 - ODC	3	90	0	250	16.209.036
Projetos									1.383.674
2126 15P7	Modernização e Ampliação da Infraestrutura de Tecnologia da Informação	26 126							1.383.674
2126 15P7 0001	Modernização e Ampliação da Infraestrutura de Tecnologia da Informação - Nacional (Seq: 8080)								1.383.674
	<i>Produto: Estrutura modernizada (unidade): 1</i>		F	4 - INV	3	90	0	129	900.144
			F	4 - INV	3	90	0	174	483.530
Operações Especiais									39.616.885
2126 09HB	Contribuição da União, de suas Autarquias e Fundações para o Custeio do Regime de Previdência dos Servidores Públicos Federais	26 846							39.616.885
2126 09HB 0001	Contribuição da União, de suas Autarquias e Fundações para o Custeio do Regime de Previdência dos Servidores Públicos Federais - Nacional (Seq: 1932)								39.616.885
			F	1 - PES	0	91	0	100	39.616.885
Total									917.522.919

**39251 - Agência Nacional de Transportes
Aquaviários - ANTAQ**

Órgão: 39000 - Ministério dos Transportes, Portos e Aviação Civil
 Unidade: 39251 - Agência Nacional de Transportes Aquaviários - ANTAQ

R\$ 1,00

Quadro Síntese			Recursos de Todas as Fontes					
Código / Especificação			Lei+Créditos 2016	Empenhado 2016	PLO 2017	LOA 2017	PLO 2018	
Total					156.391.814	165.905.191	163.712.663	
Programa								
0089	Previdência de Inativos e Pensionistas da União				4.205.019	4.205.019	5.668.000	
0901	Operações Especiais: Cumprimento de Sentenças Judiciais						91.093	
0910	Operações Especiais: Gestão da Participação em Organismos e Entidades Nacionais e Internacionais				20.000	19.578	20.000	
2126	Programa de Gestão e Manutenção do Ministério dos Transportes, Portos e Aviação Civil				152.166.795	161.680.594	157.933.570	
Função								
09	Previdência Social				4.205.019	4.205.019	5.668.000	
26	Transporte				152.166.795	161.680.594	157.933.570	
28	Encargos Especiais				20.000	19.578	111.093	
Subfunção								
121	Planejamento e Orçamento				3.000.000	2.968.332	3.000.000	
122	Administração Geral				126.470.248	135.760.051	131.481.163	
125	Normatização e Fiscalização				1.200.000	1.474.665	1.300.000	
130	Administração de Concessões				1.200.000	1.180.999	1.100.000	
272	Previdência do Regime Estatutário				4.205.019	4.205.019	5.668.000	
301	Atenção Básica				994.080	994.080	1.056.828	
331	Proteção e Benefícios ao Trabalhador				2.741.604	2.741.604	2.653.886	
846	Outros Encargos Especiais				16.580.863	16.580.441	17.452.786	
Grupo de Despesa								
1	Pessoal e Encargos Sociais				108.956.130	108.956.130	115.101.949	
3	Outras Despesas Correntes				44.935.684	50.699.061	44.610.714	
4	Investimentos				2.500.000	6.250.000	4.000.000	
Fonte	1-PES	2-JUR	3-ODC	4-INV	5-IFI	6-AMT	9-RES	Total
100	109.433.949		40.022.723	4.000.000				153.456.672
129			1.000.000					1.000.000
169	5.044.307							5.044.307
174			3.587.991					3.587.991
969	623.693							623.693
Total	115.101.949		44.610.714	4.000.000				163.712.663

Órgão: 39000 - Ministério dos Transportes, Portos e Aviação Civil
 Unidade: 39251 - Agência Nacional de Transportes Aquaviários - ANTAQ

R\$ 1,00

Quadro dos Créditos Orçamentários

Recursos de Todas as Fontes

Programática	Programa/Ação/Localização	Funcional	Esf	GND	RP	Mod	IU	Fte	Valor
0089	Previdência de Inativos e Pensionistas da União								5.668.000
	Operações Especiais								5.668.000
0089 0181	Aposentadorias e Pensões Civis da União	09 272							5.668.000
0089 0181 0001	Aposentadorias e Pensões Civis da União - Nacional (Seq: 1933)		S	1 - PES	1	90	0	169	5.668.000
			S	1 - PES	1	90	0	969	5.044.307
									623.693
0901	Operações Especiais: Cumprimento de Sentenças Judiciais								91.093
	Operações Especiais								91.093
0901 0005	Sentenças Judiciais Transitadas em Julgado (Precatórios)	28 846							91.093
0901 0005 0001	Sentenças Judiciais Transitadas em Julgado (Precatórios) - Nacional (Seq: 1934)		F	1 - PES	1	90	0	100	91.093
0910	Operações Especiais: Gestão da Participação em Organismos e Entidades Nacionais e Internacionais								20.000
	Operações Especiais								20.000
0910 000Q	Contribuições a Organismos Internacionais sem Exigência de Programação Específica	28 846							20.000
0910 000Q 0002	Contribuições a Organismos Internacionais sem Exigência de Programação Específica - No Exterior (Seq: 1935)		F	3 - ODC	2	80	0	100	20.000
2126	Programa de Gestão e Manutenção do Ministério dos Transportes, Portos e Aviação Civil								157.933.570
	Atividades								140.591.877
2126 2000	Administração da Unidade	26 122							39.088.445
2126 2000 0001	Administração da Unidade - Nacional (Seq: 1936)		F	3 - ODC	2	90	0	100	39.088.445
			F	3 - ODC	2	90	0	129	30.500.454
			F	3 - ODC	2	90	0	174	1.000.000
			F	4 - INV	2	90	0	100	3.587.991
									4.000.000
2126 2004	Assistência Médica e Odontológica aos Servidores Civis, Empregados, Militares e seus Dependentes	26 301							1.056.828
2126 2004 0001	Assistência Médica e Odontológica aos Servidores Civis, Empregados, Militares e seus Dependentes - Nacional (Seq: 1937)		S	3 - ODC	1	90	0	100	1.056.828
2126 2088	Concessão e Regulação dos Serviços e da Exploração da Infraestrutura do Transporte Aquaviário	26 130							1.100.000
2126 2088 0001	Concessão e Regulação dos Serviços e da Exploração da Infraestrutura do Transporte Aquaviário - Nacional (Seq: 1938) <i>Produto: Outorga concedida (unidade): 150</i>		F	3 - ODC	2	90	0	100	1.100.000
2126 2090	Fiscalização dos Serviços e da Exploração da Infraestrutura do Transporte Aquaviário	26 125							1.300.000
2126 2090 0001	Fiscalização dos Serviços e da Exploração da Infraestrutura do Transporte Aquaviário - Nacional (Seq: 1939) <i>Produto: Empresa fiscalizada (unidade): 1.250</i>		F	3 - ODC	2	90	0	100	1.300.000
2126 20TP	Ativos Civis da União	26 122							92.001.163
2126 20TP 0001	Ativos Civis da União - Nacional (Seq: 1940)		F	1 - PES	1	90	0	100	92.001.163
			F	1 - PES	1	91	0	100	91.416.163
									585.000
2126 20UC	Estudos, Projetos e Planejamento de Infraestrutura de Transportes	26 121							3.000.000
2126 20UC 0001	Estudos, Projetos e Planejamento de Infraestrutura de Transportes - Nacional (Seq: 1941) <i>Produto: Estudo realizado (unidade): 6</i>		F	3 - ODC	2	90	0	100	3.000.000
2126 212B	Benefícios Obrigatórios aos Servidores Civis, Empregados, Militares e seus Dependentes	26 331							2.653.886
2126 212B 0001	Benefícios Obrigatórios aos Servidores Civis, Empregados, Militares e seus Dependentes - Nacional (Seq: 1942)		F	3 - ODC	1	90	0	100	2.653.886
2126 216H	Ajuda de Custo para Moradia ou Auxílio-Moradia a Agentes Públicos	26 122							391.555
2126 216H 0001	Ajuda de Custo para Moradia ou Auxílio-Moradia a Agentes Públicos - Nacional (Seq: 1943) <i>Produto: Agente público beneficiado (unidade): 12</i>		F	3 - ODC	2	90	0	100	391.555
	Operações Especiais								17.341.693
2126 09HB	Contribuição da União, de suas Autarquias e Fundações para o Custeio do Regime de Previdência dos Servidores Públicos Federais	26 846							17.341.693
2126 09HB 0001	Contribuição da União, de suas Autarquias e Fundações para o Custeio do Regime de Previdência dos Servidores Públicos Federais - Nacional (Seq: 1944)		F	1 - PES	0	91	0	100	17.341.693
Total									163.712.663

39252 - Departamento Nacional de Infra- Estrutura de Transportes - DNIT

Órgão: 39000 - Ministério dos Transportes, Portos e Aviação Civil

R\$ 1,00

Unidade: 39252 - Departamento Nacional de Infra-Estrutura de Transportes - DNIT

Quadro Síntese		Recursos de Todas as Fontes						
Código / Especificação		Lei+Créditos 2016	Empenhado 2016	PLO 2017	LOA 2017	PLO 2018		
Total		8.330.804.541	7.244.524.968	9.738.329.673	11.529.839.658	7.824.352.990		
Programa								
0089	Previdência de Inativos e Pensionistas da União	122.461.609	122.101.889	118.300.000	118.300.000	143.091.559		
0901	Operações Especiais: Cumprimento de Sentenças Judiciais	18.410.839	17.898.714	18.817.486	18.817.486	35.511.625		
0909	Operações Especiais: Outros Encargos Especiais	2.044.862	1.918.724	2.009.618	2.009.618	2.487.322		
0999	Reserva de Contingência	9.737.694				190.074.246		
2086	Transporte Aquaviário	158.032.257	118.751.036	209.724.000	259.374.210	207.913.721		
2087	Transporte Terrestre	6.908.549.432	5.908.922.431	8.122.470.000	9.730.092.216	6.058.275.719		
2126	Programa de Gestão e Manutenção do Ministério dos Transportes, Portos e Aviação Civil	1.111.567.848	1.074.932.174	1.267.008.569	1.401.246.128	1.186.998.798		
Função								
09	Previdência Social	124.506.471	124.020.613	120.309.618	120.309.618	143.091.559		
26	Transporte	8.178.149.537	7.102.605.641	9.599.202.569	11.390.712.554	7.453.188.238		
28	Encargos Especiais	18.410.839	17.898.714	18.817.486	18.817.486	37.998.947		
99	Reserva de Contingência	9.737.694				190.074.246		
Subfunção								
121	Planejamento e Orçamento	178.773.073	167.118.694	219.370.000	229.310.753	215.494.395		
122	Administração Geral	900.060.723	877.868.832	936.949.689	1.061.373.169	771.014.934		
126	Tecnologia da Informação					74.500.389		
272	Previdência do Regime Estatutário	122.461.609	122.101.889	118.300.000	118.300.000	143.091.559		
274	Previdência Especial	2.044.862	1.918.724	2.009.618	2.009.618			
301	Atenção Básica	5.662.391	5.644.061	5.691.420	5.691.420	5.644.056		
331	Proteção e Benefícios ao Trabalhador	19.825.277	19.573.619	19.697.460	19.697.460	18.999.612		
782	Transporte Rodoviário	6.777.272.732	5.894.017.916	8.089.270.000	9.673.212.216	6.005.980.528		
783	Transporte Ferroviário	138.523.084	19.631.484	39.200.000	62.753.326	58.195.191		
784	Transporte Hidroviário	158.032.257	118.751.036	209.724.000	259.374.210	207.913.721		
846	Outros Encargos Especiais	18.410.839	17.898.714	98.117.486	98.117.486	133.444.359		
999	Reserva de Contingência	9.737.694				190.074.246		
Grupo de Despesa								
1	Pessoal e Encargos Sociais	595.491.370	586.857.346	587.930.325	587.930.325	670.832.063		
3	Outras Despesas Correntes	763.284.177	708.157.530	1.037.945.380	1.138.791.399	849.946.758		
4	Investimentos	6.960.246.147	5.947.499.954	8.110.140.731	9.800.804.697	6.105.958.919		
5	Inversões Financeiras	2.045.153	2.010.139	2.313.237	2.313.237	7.541.004		
9	Reserva de Contingência	9.737.694				190.074.246		
Fonte	1-PES	2-JUR	3-ODC	4-INV	5-IFI	6-AMT	9-RES	Total
100	527.740.504		494.912.927	2.883.478.784	7.541.004			3.913.673.219
111				2.958.230.715				2.958.230.715
156	38.329.339							38.329.339
169	87.731.296							87.731.296
174			324.051.724	246.099.544				754.221.543
250			30.982.107	17.849.849			184.070.275	54.835.927
263				300.027			6.003.971	300.027
956	6.183.558							6.183.558
969	10.847.366							10.847.366
Total	670.832.063		849.946.758	6.105.958.919	7.541.004		190.074.246	7.824.352.990

Órgão: 39000 - Ministério dos Transportes, Portos e Aviação Civil

R\$ 1,00

Unidade: 39252 - Departamento Nacional de Infra-Estrutura de Transportes - DNIT

Quadro dos Créditos Orçamentários

Recursos de Todas as Fontes

Programática	Programa/Ação/Localização	Funcional	Esf	GND	RP	Mod	IU	Fte	Valor
0089	Previdência de Inativos e Pensionistas da União								143.091.559
	Operações Especiais								143.091.559
0089 0181	Aposentadorias e Pensões Civis da União	09 272							143.091.559
0089 0181 0001	Aposentadorias e Pensões Civis da União - Nacional (Seq: 1945)								143.091.559
			S	1 - PES	1	90	0	156	38.329.339
			S	1 - PES	1	90	0	169	87.731.296
			S	1 - PES	1	90	0	956	6.183.558
			S	1 - PES	1	90	0	969	10.847.366
0901	Operações Especiais: Cumprimento de Sentenças Judiciais								35.511.625
	Operações Especiais								35.511.625
0901 0005	Sentenças Judiciais Transitadas em Julgado (Precatórios)	28 846							35.511.625
0901 0005 0001	Sentenças Judiciais Transitadas em Julgado (Precatórios) - Nacional (Seq: 1946)								35.511.625
			F	1 - PES	1	90	0	100	4.665.901
			F	3 - ODC	1	90	0	100	23.304.720
			F	5 - IFI	1	90	0	100	7.541.004
0909	Operações Especiais: Outros Encargos Especiais								2.487.322
	Operações Especiais								2.487.322
0909 0536	Benefícios e Pensões Indenizatórias Decorrentes de Legislação Especial e/ou Decisões Judiciais	28 846							2.487.322
0909 0536 0001	Benefícios e Pensões Indenizatórias Decorrentes de Legislação Especial e/ou Decisões Judiciais - Nacional (Seq: 1947)								2.487.322
			S	3 - ODC	1	90	0	100	2.487.322
0999	Reserva de Contingência								190.074.246
	Operações Especiais								190.074.246
0999 0200	Reserva de Contingência - Financeira	99 999							190.074.246
0999 0200 6497	Reserva de Contingência - Financeira - Reserva de Contingência - Recursos provenientes de receitas próprias e vinculadas (Seq: 1948)								190.074.246
			F	9 - RES	0	99	0	174	184.070.275
			F	9 - RES	0	99	0	250	6.003.971
2086	Transporte Aquaviário								207.913.721
	Atividades								59.300.000
2086 20LN	Manutenção e Operação de Terminais Hidroviários	26 784							30.000.000
2086 20LN 0010	Manutenção e Operação de Terminais Hidroviários - Na Região Norte (Seq: 1949)								30.000.000
	<i>Produto: Terminal mantido (unidade): 44</i>		F	3 - ODC	2	90	0	100	30.000.000
2086 20LO	Manutenção e Operação de Eclusas	26 784							4.700.000
2086 20LO 0001	Manutenção e Operação de Eclusas - Nacional (Seq: 1950)								4.700.000
	<i>Produto: Eclusa mantida (unidade): 9</i>		F	3 - ODC	2	90	0	100	4.700.000
2086 4349	Manutenção das Hidrovias	26 784							24.600.000
2086 4349 0001	Manutenção das Hidrovias - Nacional (Seq: 1951)								24.600.000
	<i>Produto: Hidrovia mantida (km): 6.395</i>		F	3 - ODC	2	90	0	100	24.600.000
	Projetos								148.613.721
2086 110S	Melhoramentos no Canal de Navegação da Hidrovia dos Rios Paraná e Paraguai	26 784							32.405.172
2086 110S 0001	Melhoramentos no Canal de Navegação da Hidrovia dos Rios Paraná e Paraguai - Nacional (Seq: 8081)								32.405.172
	<i>Produto: Hidrovia melhorada (km): 835</i>		F	4 - INV	3	90	0	100	16.358.632
			F	4 - INV	3	90	0	111	16.046.540
2086 123M	Melhoramentos no Canal de Navegação da Hidrovia do Rio Tocantins	26 784							4.725.755
2086 123M 0001	Melhoramentos no Canal de Navegação da Hidrovia do Rio Tocantins - Nacional (Seq: 8082)								4.725.755
	<i>Produto: Hidrovia melhorada (km): 32</i>		F	4 - INV	3	90	0	100	2.385.634
			F	4 - INV	3	90	0	111	2.340.121
2086 127G	Construção de Terminais Fluviais na Região Norte	26 784							56.285.984
2086 127G 0109	Construção de Terminais Fluviais na Região Norte - No Município de Guajará-Mirim - RO (Seq: 8083)								900.144
	<i>Produto: Obra executada (% de execução física): 67</i>		F	4 - INV	3	90	0	100	454.406
			F	4 - INV	3	90	0	111	445.738
2086 127G 0174	Construção de Terminais Fluviais na Região Norte - No Município de Alvarães - AM (Seq: 8084)								1.440.230
	<i>Produto: Obra executada (% de execução física): 90</i>		F	4 - INV	3	90	0	100	727.050
			F	4 - INV	3	90	0	111	713.180
2086 127G 0177	Construção de Terminais Fluviais na Região Norte - No Município de Anori - AM (Seq: 8085)								2.160.344
	<i>Produto: Obra executada (% de execução física): 80</i>		F	4 - INV	3	90	0	100	1.090.575
			F	4 - INV	3	90	0	111	1.069.769
2086 127G 0182	Construção de Terminais Fluviais na Região Norte - No Município de Barreirinha - AM (Seq: 8086)								4.500.718
	<i>Produto: Obra executada (% de execução física): 50</i>		F	4 - INV	3	90	0	100	2.272.032
			F	4 - INV	3	90	0	111	2.228.686

Órgão: 39000 - Ministério dos Transportes, Portos e Aviação Civil

R\$ 1,00

Unidade: 39252 - Departamento Nacional de Infra-Estrutura de Transportes - DNIT

Quadro dos Créditos Orçamentários

Recursos de Todas as Fontes

Programática	Programa/Ação/Localização	Funcional	Esf	GND	RP	Mod	IU	Fte	Valor
2086 127G 0185	Construção de Terminais Fluviais na Região Norte - No Município de Boa Vista do Ramos - AM (Seq: 8087) <i>Produto: Obra executada (% de execução física): 100</i>		F F	4 - INV 4 - INV	3 3	90 90	0 0	100 111	1.350.215 681.609 668.606
2086 127G 0196	Construção de Terminais Fluviais na Região Norte - No Município de Envira - AM (Seq: 8088) <i>Produto: Obra executada (% de execução física): 90</i>		F F	4 - INV 4 - INV	3 3	90 90	0 0	100 111	1.440.230 727.050 713.180
2086 127G 0203	Construção de Terminais Fluviais na Região Norte - No Município de Itamarati - AM (Seq: 8089) <i>Produto: Obra executada (% de execução física): 20</i>		F F	4 - INV 4 - INV	3 3	90 90	0 0	100 111	8.821.408 4.453.183 4.368.225
2086 127G 0219	Construção de Terminais Fluviais na Região Norte - No Município de Parintins - AM (Seq: 8090) <i>Produto: Obra executada (% de execução física): 54</i>		F F	4 - INV 4 - INV	3 3	90 90	0 0	100 111	3.600.575 1.817.626 1.782.949
2086 127G 0228	Construção de Terminais Fluviais na Região Norte - No Município de Silves - AM (Seq: 8091) <i>Produto: Obra executada (% de execução física): 82</i>		F F	4 - INV 4 - INV	3 3	90 90	0 0	100 111	2.520.403 1.272.338 1.248.065
2086 127G 0231	Construção de Terminais Fluviais na Região Norte - No Município de Tefé - AM (Seq: 8092) <i>Produto: Obra executada (% de execução física): 7</i>		F F	4 - INV 4 - INV	3 3	90 90	0 0	100 111	2.160.344 1.090.575 1.069.769
2086 127G 0251	Construção de Terminais Fluviais na Região Norte - No Município de Abaetetuba - PA (Seq: 8093) <i>Produto: Obra executada (% de execução física): 55</i>		F F	4 - INV 4 - INV	3 3	90 90	0 0	100 111	495.079 249.923 245.156
2086 127G 0258	Construção de Terminais Fluviais na Região Norte - No Município de Altamira - PA (Seq: 8094) <i>Produto: Obra executada (% de execução física): 67</i>		F F	4 - INV 4 - INV	3 3	90 90	0 0	100 111	900.144 454.406 445.738
2086 127G 0262	Construção de Terminais Fluviais na Região Norte - No Município de Augusto Corrêa - PA (Seq: 8095) <i>Produto: Obra executada (% de execução física): 36</i>		F F	4 - INV 4 - INV	3 3	90 90	0 0	100 111	414.066 209.027 205.039
2086 127G 0269	Construção de Terminais Fluviais na Região Norte - No Município de Belém - PA (Seq: 8096) <i>Produto: Obra executada (% de execução física): 48</i>		F F	4 - INV 4 - INV	3 3	90 90	0 0	100 111	1.377.220 695.242 681.978
2086 127G 0282	Construção de Terminais Fluviais na Região Norte - No Município de Cametá - PA (Seq: 8097) <i>Produto: Obra executada (% de execução física): 47</i>		F F	4 - INV 4 - INV	3 3	90 90	0 0	100 111	1.350.215 681.609 668.606
2086 127G 0289	Construção de Terminais Fluviais na Região Norte - No Município de Conceição do Araguaia - PA (Seq: 8098) <i>Produto: Obra executada (% de execução física): 67</i>		F F	4 - INV 4 - INV	3 3	90 90	0 0	100 111	3.789.605 1.913.051 1.876.554
2086 127G 0312	Construção de Terminais Fluviais na Região Norte - No Município de Juruti - PA (Seq: 8099) <i>Produto: Obra executada (% de execução física): 30</i>		F F	4 - INV 4 - INV	3 3	90 90	0 0	100 111	1.710.273 863.373 846.900
2086 127G 0331	Construção de Terminais Fluviais na Região Norte - No Município de Óbidos - PA (Seq: 8100) <i>Produto: Obra executada (% de execução física): 67</i>		F F	4 - INV 4 - INV	3 3	90 90	0 0	100 111	900.144 454.406 445.738
2086 127G 0333	Construção de Terminais Fluviais na Região Norte - No Município de Oriximiná - PA (Seq: 8101) <i>Produto: Obra executada (% de execução física): 54</i>		F F	4 - INV 4 - INV	3 3	90 90	0 0	100 111	405.065 204.483 200.582
2086 127G 0375	Construção de Terminais Fluviais na Região Norte - No Município de São Miguel do Guamá - PA (Seq: 8102) <i>Produto: Obra executada (% de execução física): 37</i>		F F	4 - INV 4 - INV	3 3	90 90	0 0	100 111	495.079 249.923 245.156
2086 127G 0387	Construção de Terminais Fluviais na Região Norte - No Município de Tucuruí - PA (Seq: 8103) <i>Produto: Obra executada (% de execução física): 67</i>		F F	4 - INV 4 - INV	3 3	90 90	0 0	100 111	900.144 454.406 445.738
2086 127G 0391	Construção de Terminais Fluviais na Região Norte - No Município de Viseu - PA (Seq: 8104) <i>Produto: Obra executada (% de execução física): 8</i>		F	4 - INV	3	90	0	100	3.330.532 1.681.304

Órgão: 39000 - Ministério dos Transportes, Portos e Aviação Civil

R\$ 1,00

Unidade: 39252 - Departamento Nacional de Infra-Estrutura de Transportes - DNIT

Quadro dos Créditos Orçamentários

Recursos de Todas as Fontes

Programática	Programa/Ação/Localização	Funcional	Esf	GND	RP	Mod	IU	Fte	Valor
			F	4 - INV	3	90	0	111	1.649.228
2086 127G 6501	Construção de Terminais Fluviais na Região Norte - No Município de Apuí - AM (Prainha) (Seq: 8105) <i>Produto: Obra executada (% de execução física): 1</i>		F	4 - INV	3	90	0	100	72.011
			F	4 - INV	3	90	0	111	36.352
			F	4 - INV	3	90	0	111	35.659
2086 127G 6503	Construção de Terminais Fluviais na Região Norte - No Município de Itacoatiara - AM (Novo Terminal) (Seq: 8106) <i>Produto: Obra executada (% de execução física): 13</i>		F	4 - INV	3	90	0	100	11.251.796
			F	4 - INV	3	90	0	111	5.680.080
			F	4 - INV	3	90	0	111	5.571.716
2086 12HL	Melhoramentos no Canal de Navegação da Hidrovia do Rio Madeira	26 784							29.794.755
2086 12HL 0010	Melhoramentos no Canal de Navegação da Hidrovia do Rio Madeira - Na Região Norte (Seq: 8107) <i>Produto: Hidrovia melhorada (km): 76</i>		F	4 - INV	3	90	0	100	29.794.755
			F	4 - INV	3	90	0	111	15.040.854
			F	4 - INV	3	90	0	111	14.753.901
2086 12HY	Melhoramentos no Canal de Navegação da Hidrovia do Rio Tapajós	26 784							8.371.336
2086 12HY 0015	Melhoramentos no Canal de Navegação da Hidrovia do Rio Tapajós - No Estado do Pará (Seq: 8108) <i>Produto: Hidrovia melhorada (km): 78</i>		F	4 - INV	3	90	0	100	8.371.336
			F	4 - INV	3	90	0	111	4.225.980
			F	4 - INV	3	90	0	111	4.145.356
2086 12J1	Melhoramentos no Canal de Navegação da Hidrovia do São Francisco	26 784							7.939.267
2086 12J1 0001	Melhoramentos no Canal de Navegação da Hidrovia do São Francisco - Nacional (Seq: 8109) <i>Produto: Hidrovia melhorada (km): 80</i>		F	4 - INV	3	90	0	100	7.939.267
			F	4 - INV	3	90	0	111	4.007.865
			F	4 - INV	3	90	0	111	3.931.402
2086 13LJ	Melhoramentos no Canal de Navegação da Hidrovia do Rio Amazonas	26 784							360.058
2086 13LJ 0010	Melhoramentos no Canal de Navegação da Hidrovia do Rio Amazonas - Na Região Norte (Seq: 8110) <i>Produto: Hidrovia melhorada (km): 18</i>		F	4 - INV	3	90	0	100	360.058
			F	4 - INV	3	90	0	111	81.618
			F	4 - INV	3	90	0	111	278.440
2086 7M52	Melhoramentos no Canal de Navegação do Corredor do Mercosul	26 784							8.731.394
2086 7M52 0043	Melhoramentos no Canal de Navegação do Corredor do Mercosul - No Estado do Rio Grande do Sul (Seq: 8111) <i>Produto: Hidrovia melhorada (km): 586</i>		F	4 - INV	3	90	0	100	8.731.394
			F	4 - INV	3	90	0	111	4.407.752
			F	4 - INV	3	90	0	111	4.323.642
2087	Transporte Terrestre								6.058.275.719
	Atividades								4.213.872.406
2087 2036	Controle de Velocidade na Malha Rodoviária Federal	26 782							279.044.540
2087 2036 0001	Controle de Velocidade na Malha Rodoviária Federal - Nacional (Seq: 8112) <i>Produto: Ponto de controle mantido (unidade): 2.753</i>		F	3 - ODC	3	90	0	174	279.044.540
2087 20VI	Manutenção de Trechos Rodoviários na Região Centro-Oeste	26 782							607.596.982
2087 20VI 0051	Manutenção de Trechos Rodoviários na Região Centro-Oeste - No Estado de Mato Grosso (Seq: 8113) <i>Produto: Trecho mantido (km): 3.749</i>		F	4 - INV	3	90	0	100	306.048.851
			F	4 - INV	3	90	0	111	135.481.699
			F	4 - INV	3	90	0	174	132.896.958
			F	4 - INV	3	90	0	174	37.670.194
2087 20VI 0052	Manutenção de Trechos Rodoviários na Região Centro-Oeste - No Estado de Goiás (Seq: 8114) <i>Produto: Trecho mantido (km): 2.514</i>		F	4 - INV	3	90	0	100	130.520.833
			F	4 - INV	3	90	0	111	63.660.251
			F	4 - INV	3	90	0	111	66.860.582
2087 20VI 0053	Manutenção de Trechos Rodoviários na Região Centro-Oeste - No Distrito Federal (Seq: 8115) <i>Produto: Trecho mantido (km): 164</i>		F	4 - INV	3	90	0	100	13.502.155
			F	4 - INV	3	90	0	111	6.816.097
			F	4 - INV	3	90	0	111	6.686.058
2087 20VI 0054	Manutenção de Trechos Rodoviários na Região Centro-Oeste - No Estado de Mato Grosso do Sul (Seq: 8116) <i>Produto: Trecho mantido (km): 3.177</i>		F	4 - INV	3	90	0	100	157.525.143
			F	4 - INV	3	90	0	111	79.521.130
			F	4 - INV	3	90	0	111	78.004.013
2087 20VJ	Manutenção de Trechos Rodoviários na Região Nordeste	26 782							1.111.677.442
2087 20VJ 0021	Manutenção de Trechos Rodoviários na Região Nordeste - No Estado do Maranhão (Seq: 8117) <i>Produto: Trecho mantido (km): 3.264</i>		F	4 - INV	3	90	0	100	166.526.580
			F	4 - INV	3	90	0	111	84.065.195
			F	4 - INV	3	90	0	111	82.461.385
2087 20VJ 0022	Manutenção de Trechos Rodoviários na Região Nordeste - No Estado do Piauí (Seq: 8118) <i>Produto: Trecho mantido (km): 2.876</i>		F	4 - INV	3	90	0	100	121.519.397
			F	4 - INV	3	90	0	111	61.344.872
			F	4 - INV	3	90	0	111	60.174.525
2087 20VJ 0023	Manutenção de Trechos Rodoviários na Região Nordeste - No Estado do Ceará (Seq: 8119) <i>Produto: Trecho mantido (km): 2.532</i>		F	4 - INV	3	90	0	100	99.015.804
			F	4 - INV	3	90	0	100	49.984.710

Órgão: 39000 - Ministério dos Transportes, Portos e Aviação Civil

R\$ 1,00

Unidade: 39252 - Departamento Nacional de Infra-Estrutura de Transportes - DNIT

Quadro dos Créditos Orçamentários

Recursos de Todas as Fontes

Programática	Programa/Ação/Localização	Funcional	Esf	GND	RP	Mod	IU	Fte	Valor
			F	4 - INV	3	90	0	111	49.031.094
2087 20VJ 0024	Manutenção de Trechos Rodoviários na Região Nordeste - No Estado do Rio Grande do Norte (Seq: 8120) <i>Produto: Trecho mantido (km): 1.556</i>		F	4 - INV	3	90	0	100	85.513.649
			F	4 - INV	3	90	0	111	43.168.613
			F	4 - INV	3	90	0	111	42.345.036
2087 20VJ 0025	Manutenção de Trechos Rodoviários na Região Nordeste - No Estado da Paraíba (Seq: 8121) <i>Produto: Trecho mantido (km): 1.295</i>		F	4 - INV	3	90	0	100	63.010.058
			F	4 - INV	3	90	0	111	31.808.452
			F	4 - INV	3	90	0	111	31.201.606
2087 20VJ 0026	Manutenção de Trechos Rodoviários na Região Nordeste - No Estado de Pernambuco (Seq: 8122) <i>Produto: Trecho mantido (km): 2.131</i>		F	4 - INV	3	90	0	100	153.024.425
			F	4 - INV	3	90	0	111	77.249.098
			F	4 - INV	3	90	0	111	75.775.327
2087 20VJ 0027	Manutenção de Trechos Rodoviários na Região Nordeste - No Estado de Alagoas (Seq: 8123) <i>Produto: Trecho mantido (km): 790</i>		F	4 - INV	3	90	0	100	117.018.678
			F	4 - INV	3	90	0	111	59.072.840
			F	4 - INV	3	90	0	111	57.945.838
2087 20VJ 0028	Manutenção de Trechos Rodoviários na Região Nordeste - No Estado de Sergipe (Seq: 8124) <i>Produto: Trecho mantido (km): 319</i>		F	4 - INV	3	90	0	100	27.004.311
			F	4 - INV	3	90	0	111	13.632.194
			F	4 - INV	3	90	0	111	13.372.117
2087 20VJ 0029	Manutenção de Trechos Rodoviários na Região Nordeste - No Estado da Bahia (Seq: 8125) <i>Produto: Trecho mantido (km): 6.596</i>		F	4 - INV	3	90	0	100	279.044.540
			F	4 - INV	3	90	0	111	122.968.123
			F	4 - INV	3	90	0	111	120.622.116
			F	4 - INV	3	90	0	174	35.454.301
2087 20VK	Manutenção de Trechos Rodoviários na Região Norte	26 782							873.139.365
2087 20VK 0011	Manutenção de Trechos Rodoviários na Região Norte - No Estado de Rondônia (Seq: 8126) <i>Produto: Trecho mantido (km): 1.967</i>		F	4 - INV	3	90	0	100	117.018.678
			F	4 - INV	3	90	0	111	59.072.840
			F	4 - INV	3	90	0	111	57.945.838
2087 20VK 0012	Manutenção de Trechos Rodoviários na Região Norte - No Estado do Acre (Seq: 8127) <i>Produto: Trecho mantido (km): 1.172</i>		F	4 - INV	3	90	0	100	90.014.367
			F	4 - INV	3	90	0	111	45.440.645
			F	4 - INV	3	90	0	111	44.573.722
2087 20VK 0013	Manutenção de Trechos Rodoviários na Região Norte - No Estado do Amazonas (Seq: 8128) <i>Produto: Trecho mantido (km): 2.315</i>		F	4 - INV	3	90	0	100	135.021.551
			F	4 - INV	3	90	0	111	90.447.829
			F	4 - INV	3	90	0	111	44.573.722
2087 20VK 0014	Manutenção de Trechos Rodoviários na Região Norte - No Estado de Roraima (Seq: 8129) <i>Produto: Trecho mantido (km): 1.522</i>		F	4 - INV	3	90	0	100	117.018.678
			F	4 - INV	3	90	0	111	59.072.840
			F	4 - INV	3	90	0	111	57.945.838
2087 20VK 0015	Manutenção de Trechos Rodoviários na Região Norte - No Estado do Pará (Seq: 8130) <i>Produto: Trecho mantido (km): 4.454</i>		F	4 - INV	3	90	0	100	234.037.356
			F	4 - INV	3	90	0	111	100.247.799
			F	4 - INV	3	90	0	111	98.335.256
			F	4 - INV	3	90	0	174	35.454.301
2087 20VK 0016	Manutenção de Trechos Rodoviários na Região Norte - No Estado do Amapá (Seq: 8131) <i>Produto: Trecho mantido (km): 1.022</i>		F	4 - INV	3	90	0	100	45.007.184
			F	4 - INV	3	90	0	111	22.720.323
			F	4 - INV	3	90	0	111	22.286.861
2087 20VK 0017	Manutenção de Trechos Rodoviários na Região Norte - No Estado do Tocantins (Seq: 8132) <i>Produto: Trecho mantido (km): 1.910</i>		F	4 - INV	3	90	0	100	135.021.551
			F	4 - INV	3	90	0	111	68.160.969
			F	4 - INV	3	90	0	111	66.860.582
2087 20VL	Manutenção de Trechos Rodoviários na Região Sudeste	26 782							612.097.700
2087 20VL 0031	Manutenção de Trechos Rodoviários na Região Sudeste - No Estado de Minas Gerais (Seq: 8133) <i>Produto: Trecho mantido (km): 7.038</i>		F	4 - INV	3	90	0	100	396.063.217
			F	4 - INV	3	90	0	111	122.063.767
			F	4 - INV	3	90	0	111	223.033.894
			F	4 - INV	3	90	0	174	50.965.556
2087 20VL 0032	Manutenção de Trechos Rodoviários na Região Sudeste - No Estado do Espírito Santo (Seq: 8134) <i>Produto: Trecho mantido (km): 616</i>		F	4 - INV	3	90	0	100	54.008.621
			F	4 - INV	3	90	0	111	27.264.387
			F	4 - INV	3	90	0	111	26.744.234
2087 20VL 0033	Manutenção de Trechos Rodoviários na Região Sudeste - No Estado do Rio de Janeiro (Seq: 8135) <i>Produto: Trecho mantido (km): 608</i>		F	4 - INV	3	90	0	100	135.021.551
			F	4 - INV	3	90	0	111	68.160.969
			F	4 - INV	3	90	0	111	66.860.582

Órgão: 39000 - Ministério dos Transportes, Portos e Aviação Civil

R\$ 1,00

Unidade: 39252 - Departamento Nacional de Infra-Estrutura de Transportes - DNIT

Quadro dos Créditos Orçamentários

Recursos de Todas as Fontes

Programática	Programa/Ação/Localização	Funcional	Esf	GND	RP	Mod	IU	Fte	Valor
2087 20VL 0035	Manutenção de Trechos Rodoviários na Região Sudeste - No Estado de São Paulo (Seq: 8136) <i>Produto: Trecho mantido (km): 106</i>		F 4 - INV F 4 - INV		3 3	90 90	0 0	100 111	27.004.311 13.632.194 13.372.117
2087 20VM	Manutenção de Trechos Rodoviários na Região Sul	26 782							684.109.193
2087 20VM 0041	Manutenção de Trechos Rodoviários na Região Sul - No Estado do Paraná (Seq: 8137) <i>Produto: Trecho mantido (km): 1.839</i>		F 4 - INV F 4 - INV		3 3	90 90	0 0	100 111	193.530.890 97.697.388 95.833.502
2087 20VM 0042	Manutenção de Trechos Rodoviários na Região Sul - No Estado de Santa Catarina (Seq: 8138) <i>Produto: Trecho mantido (km): 1.813</i>		F 4 - INV F 4 - INV		3 3	90 90	0 0	100 111	157.525.143 75.063.758 82.461.385
2087 20VM 0043	Manutenção de Trechos Rodoviários na Região Sul - No Estado do Rio Grande do Sul (Seq: 8139) <i>Produto: Trecho mantido (km): 5.312</i>		F 4 - INV F 4 - INV F 4 - INV		3 3 3	90 90 90	0 0 0	100 111 174	333.053.160 147.156.312 144.348.840 41.548.008
2087 2325	Operação do Sistema de Pesagem de Veículos	26 782							45.007.184
2087 2325 0001	Operação do Sistema de Pesagem de Veículos - Nacional (Seq: 8140) <i>Produto: Posto mantido (unidade): 23</i>		F 3 - ODC		3	90	0	174	45.007.184 45.007.184
2087 4482	Julgamento de Recursos Administrativos a Multas de Trânsito	26 782							1.200.000
2087 4482 0001	Julgamento de Recursos Administrativos a Multas de Trânsito - Nacional (Seq: 1952) <i>Produto: Recurso julgado (unidade): 1.200</i>		F 3 - ODC		2	90	0	100	1.200.000 1.200.000
Projetos									1.844.403.313
2087 105S	Adequação de Trecho Rodoviário - Divisa SE/BA - Entroncamento BR-324 - na BR-101/BA	26 782							63.010.058
2087 105S 0029	Adequação de Trecho Rodoviário - Divisa SE/BA - Entroncamento BR-324 - na BR-101/BA - No Estado da Bahia (Seq: 8141) <i>Produto: Trecho adequado (km): 10</i>		F 4 - INV F 4 - INV		3 3	90 90	0 0	100 111	63.010.058 31.808.452 31.201.606
2087 105T	Adequação de Trecho Rodoviário - Divisa RN/PB - Divisa PB/PE - na BR-101/PB	26 782							4.500.718
2087 105T 0025	Adequação de Trecho Rodoviário - Divisa RN/PB - Divisa PB/PE - na BR-101/PB - No Estado da Paraíba (Seq: 8142) <i>Produto: Trecho adequado (km): 1</i>		F 4 - INV F 4 - INV		3 3	90 90	0 0	100 111	4.500.718 2.272.032 2.228.686
2087 108X	Implantação de Postos de Pesagem	26 782							45.007.184
2087 108X 0001	Implantação de Postos de Pesagem - Nacional (Seq: 8143) <i>Produto: Posto implantado (unidade): 10</i>		F 4 - INV		3	90	0	174	45.007.184 45.007.184
2087 10IW	Construção de Trecho Rodoviário - Itacarambi - Divisa MG/BA - na BR-135/MG	26 782							900.144
2087 10IW 0031	Construção de Trecho Rodoviário - Itacarambi - Divisa MG/BA - na BR-135/MG - No Estado de Minas Gerais (Seq: 8144) <i>Produto: Trecho construído (km): 1</i>		F 4 - INV F 4 - INV		3 3	90 90	0 0	100 111	900.144 204.045 696.099
2087 10IX	Adequação de Trecho Rodoviário - Entroncamento BR-116/259/451 (Governador Valadares) - na BR-381/MG	26 782							135.021.551
2087 10IX 0031	Adequação de Trecho Rodoviário - Entroncamento BR-116/259/451 (Governador Valadares) - Entroncamento MG-020 - na BR-381/MG - No Estado de Minas Gerais (Seq: 8145) <i>Produto: Trecho adequado (km): 13</i>		F 4 - INV F 4 - INV		3 3	90 90	0 0	100 111	135.021.551 68.160.969 66.860.582
2087 10JQ	Adequação de Trecho Rodoviário - São Francisco do Sul - Jaraguá do Sul - na BR-280/SC	26 782							32.405.172
2087 10JQ 0042	Adequação de Trecho Rodoviário - São Francisco do Sul - Jaraguá do Sul - na BR-280/SC - No Estado de Santa Catarina (Seq: 8146) <i>Produto: Trecho adequado (km): 1</i>		F 4 - INV F 4 - INV		3 3	90 90	0 0	100 111	32.405.172 16.358.632 16.046.540
2087 10KK	Construção de Trecho Rodoviário - Entroncamento BR-163/MT (Sorriso) - Entroncamento BR-158/MT (Ribeirão Cascalheira) - na BR-242/MT	26 782							4.500.718
2087 10KK 0051	Construção de Trecho Rodoviário - Entroncamento BR-163/MT (Sorriso) - Entroncamento BR-158/MT (Ribeirão Cascalheira) - na BR-242/MT - No Estado de Mato Grosso (Seq: 8147) <i>Produto: Trecho construído (km): 4</i>		F 4 - INV F 4 - INV		3 3	90 90	0 0	100 111	4.500.718 2.272.032 2.228.686
2087 10KR	Construção de Trecho Rodoviário - Divisa PA/TO - Altamira - na BR-230/PA	26 782							145.000.000
2087 10KR 0015	Construção de Trecho Rodoviário - Divisa PA/TO - Altamira - na BR-230/PA - No Estado do Pará (Seq: 8148) <i>Produto: Trecho construído (km): 17</i>		F 4 - INV F 4 - INV		3 3	90 90	0 0	100 111	145.000.000 12.620.387 132.379.613

Órgão: 39000 - Ministério dos Transportes, Portos e Aviação Civil

R\$ 1,00

Unidade: 39252 - Departamento Nacional de Infra-Estrutura de Transportes - DNIT

Quadro dos Créditos Orçamentários

Recursos de Todas as Fontes

Programática	Programa/Ação/Localização	Funcional	Esf	GND	RP	Mod	IU	Fte	Valor
2087 10L1	Adequação de Trecho Rodoviário - Rondonópolis - Cuiabá - Posto Gil - na BR-163/MT	26 782							112.517.960
2087 10L1 0051	Adequação de Trecho Rodoviário - Rondonópolis - Cuiabá - Posto Gil - na BR-163/MT - No Estado de Mato Grosso (Seq: 8149) <i>Produto: Trecho adequado (km): 12</i>		F	4 - INV	3	90	0	100	112.517.960
			F	4 - INV	3	90	0	111	56.800.808
									55.717.152
2087 10L3	Adequação de Trecho Rodoviário - Caucaia - Entroncamento Acesso ao Porto de Pecém - na BR-222/CE	26 782							2.700.431
2087 10L3 0023	Adequação de Trecho Rodoviário - Caucaia - Entroncamento Acesso ao Porto de Pecém - na BR-222/CE - No Estado do Ceará (Seq: 8150) <i>Produto: Trecho adequado (km): 1</i>		F	4 - INV	3	90	0	100	2.700.431
			F	4 - INV	3	90	0	111	1.363.219
									1.337.212
2087 10M9	Adequação de Trecho Rodoviário - Tabai - Estrela - na BR-386/RS	26 782							2.700.431
2087 10M9 0043	Adequação de Trecho Rodoviário - Tabai - Estrela - na BR-386/RS - No Estado do Rio Grande do Sul (Seq: 8151) <i>Produto: Trecho adequado (km): 1</i>		F	4 - INV	3	90	0	100	2.700.431
			F	4 - INV	3	90	0	111	1.363.219
									1.337.212
2087 10MK	Desapropriação de Área para Construção da Ferrovia Transnordestina - EF-232	26 783							1.800.287
2087 10MK 0020	Desapropriação de Área para Construção da Ferrovia Transnordestina - EF-232 - Na Região Nordeste (Seq: 8152) <i>Produto: Unidade cadastrada (unidade): 52</i>		F	4 - INV	3	90	0	100	1.800.287
			F	4 - INV	3	90	0	111	908.813
									891.474
2087 110I	Construção de Trecho Rodoviário - Altamira - Rurópolis - na BR-230/PA	26 782							9.001.437
2087 110I 0015	Construção de Trecho Rodoviário - Altamira - Rurópolis - na BR-230/PA - No Estado do Pará (Seq: 8153) <i>Produto: Trecho construído (km): 3</i>		F	4 - INV	3	90	0	100	9.001.437
			F	4 - INV	3	90	0	111	4.544.065
									4.457.372
2087 110O	Construção da Segunda Ponte sobre o Rio Paraná (Binacional) - na BR-277/PR	26 782							900.144
2087 110O 0041	Construção da Segunda Ponte sobre o Rio Paraná (Binacional) - na BR-277/PR - No Estado do Paraná (Seq: 8154) <i>Produto: Obra executada (% de execução física): 1</i>		F	4 - INV	3	90	0	100	900.144
			F	4 - INV	3	90	0	111	204.045
									696.099
2087 110Q	Adequação de Trecho Rodoviário - Pedra Branca - Divisa SE/AL - na BR-101/SE	26 782							8.641.379
2087 110Q 0028	Adequação de Trecho Rodoviário - Pedra Branca - Divisa SE/AL - na BR-101/SE - No Estado de Sergipe (Seq: 8155) <i>Produto: Trecho adequado (km): 1</i>		F	4 - INV	3	90	0	100	8.641.379
			F	4 - INV	3	90	0	111	4.362.301
									4.279.078
2087 110R	Adequação de Trecho Rodoviário - Divisa BA/SE - Entroncamento BR-235 - na BR-101/SE	26 782							18.362.931
2087 110R 0028	Adequação de Trecho Rodoviário - Divisa BA/SE - Entroncamento BR-235 - na BR-101/SE - No Estado de Sergipe (Seq: 8156) <i>Produto: Trecho adequado (km): 2</i>		F	4 - INV	3	90	0	100	18.362.931
			F	4 - INV	3	90	0	111	9.269.892
									9.093.039
2087 111D	Construção de Trecho Rodoviário - Entroncamento BR-163 (Campo Verde) - Miritituba - na BR-230/PA	26 782							2.700.431
2087 111D 0015	Construção de Trecho Rodoviário - Entroncamento BR-163 (Campo Verde) - Miritituba - na BR-230/PA - No Estado do Pará (Seq: 8157) <i>Produto: Trecho construído (km): 1</i>		F	4 - INV	3	90	0	100	2.700.431
			F	4 - INV	3	90	0	111	1.363.219
									1.337.212
2087 112N	Construção de Ponte sobre o Rio Jaguarão (Fronteira Brasil/Uruguai) - na BR-116/RS	26 782							900.144
2087 112N 0043	Construção de Ponte sobre o Rio Jaguarão (Fronteira Brasil/Uruguai) - na BR-116/RS - No Estado do Rio Grande do Sul (Seq: 8158) <i>Produto: Obra executada (% de execução física): 1</i>		F	4 - INV	3	90	0	100	900.144
			F	4 - INV	3	90	0	111	204.045
									696.099
2087 113K	Adequação de Ponte sobre Rio Jaguaribe em Aracati - na BR-304/CE	26 782							900.144
2087 113K 1002	Adequação de Ponte sobre Rio Jaguaribe em Aracati - na BR-304/CE - No Município de Aracati - CE (Seq: 8159) <i>Produto: Obra executada (%): 1</i>		F	4 - INV	3	90	0	100	900.144
			F	4 - INV	3	90	0	111	204.045
									696.099
2087 113Y	Construção de Trecho Rodoviário - Entroncamento BR-364 - Entroncamento RO-478 (Fronteira Brasil/Bolívia) (Costa Marques) - na BR-429/RO	26 782							4.500.718
2087 113Y 0011	Construção de Trecho Rodoviário - Entroncamento BR-364 - Entroncamento RO-478 (Fronteira Brasil/Bolívia) (Costa Marques) - na BR-429/RO - No Estado de Rondônia (Seq: 8160) <i>Produto: Trecho construído (km): 1</i>		F	4 - INV	3	90	0	100	4.500.718
			F	4 - INV	3	90	0	111	2.272.032
									2.228.686
2087 11H1	Adequação de Ramal Ferroviário em Barra Mansa - na EF-222/RJ	26 783							6.841.092

Órgão: 39000 - Ministério dos Transportes, Portos e Aviação Civil

R\$ 1,00

Unidade: 39252 - Departamento Nacional de Infra-Estrutura de Transportes - DNIT

Quadro dos Créditos Orçamentários

Recursos de Todas as Fontes

Programática	Programa/Ação/Localização	Funcional	Esf	GND	RP	Mod	IU	Fte	Valor
2087 11H1 3281	Adequação de Ramal Ferroviário em Barra Mansa - na EF-222/RJ - No Município de Barra Mansa - RJ (Seq: 8161) <i>Produto: Obra executada (%): 7</i>		F F	4 - INV 4 - INV	3 3	90 90	0 0	100 111	6.841.092 3.453.489 3.387.603
2087 11VA	Construção de Trecho Rodoviário - Divisa PA/MT - Ribeirão Cascalheira - na BR-158/MT	26 782							9.001.437
2087 11VA 0051	Construção de Trecho Rodoviário - Divisa PA/MT - Ribeirão Cascalheira - na BR-158/MT - No Estado de Mato Grosso (Seq: 8162) <i>Produto: Trecho construído (km): 1</i>		F F	4 - INV 4 - INV	3 3	90 90	0 0	100 111	9.001.437 4.544.065 4.457.372
2087 11WB	Construção de Contorno Rodoviário em Cachoeiro de Itapemirim - na BR-482/ES	26 782							9.001.437
2087 11WB 3211	Construção de Contorno Rodoviário em Cachoeiro de Itapemirim - na BR-482/ES - No Município de Cachoeiro de Itapemirim - ES (Seq: 8163) <i>Produto: Contorno construído (km): 1</i>		F F	4 - INV 4 - INV	3 3	90 90	0 0	100 111	9.001.437 4.544.065 4.457.372
2087 11ZC	Adequação de Travessia Urbana em Uberaba - na BR-262/MG	26 782							900.144
2087 11ZC 3165	Adequação de Travessia Urbana em Uberaba - na BR-262/MG - No Município de Uberaba - MG (Seq: 8164) <i>Produto: Trecho adequado (km): 1</i>		F F	4 - INV 4 - INV	3 3	90 90	0 0	100 111	900.144 204.045 696.099
2087 1208	Adequação de Trecho Rodoviário - Palhoça - Divisa SC/RS - na BR-101/SC	26 782							900.144
2087 1208 0042	Adequação de Trecho Rodoviário - Palhoça - Divisa SC/RS - na BR-101/SC - No Estado de Santa Catarina (Seq: 8165) <i>Produto: Trecho adequado (km): 1</i>		F F	4 - INV 4 - INV	3 3	90 90	0 0	100 111	900.144 204.045 696.099
2087 1214	Adequação de Trecho Rodoviário - Rio Grande - Pelotas - na BR-392/RS	26 782							13.502.155
2087 1214 0043	Adequação de Trecho Rodoviário - Rio Grande - Pelotas - na BR-392/RS - No Estado do Rio Grande do Sul (Seq: 8166) <i>Produto: Trecho adequado (km): 1</i>		F F	4 - INV 4 - INV	3 3	90 90	0 0	100 111	13.502.155 6.816.097 6.686.058
2087 123S	Construção de Anel Rodoviário em Campo Grande - nas BRs 060/163/262/MS	26 782							900.144
2087 123S 5218	Construção de Anel Rodoviário em Campo Grande - nas BRs 060/163/262/MS - No Município de Campo Grande - MS (Seq: 8167) <i>Produto: Trecho construído (km): 1</i>		F F	4 - INV 4 - INV	3 3	90 90	0 0	100 111	900.144 204.045 696.099
2087 1248	Construção de Trecho Rodoviário - Manaus - Divisa AM/RO - na BR-319/AM	26 782							9.001.437
2087 1248 0013	Construção de Trecho Rodoviário - Manaus - Divisa AM/RO - na BR-319/AM - No Estado do Amazonas (Seq: 8168) <i>Produto: Trecho construído (km): 1</i>		F F	4 - INV 4 - INV	3 3	90 90	0 0	100 111	9.001.437 4.544.065 4.457.372
2087 12JG	Construção de Trecho Rodoviário - Entroncamento BA-460 - Divisa BA/TO - na BR-242/BA	26 782							900.144
2087 12JG 0029	Construção de Trecho Rodoviário - Entroncamento BA-460 - Divisa BA/TO - na BR-242/BA - No Estado da Bahia (Seq: 8169) <i>Produto: Trecho construído (km): 1</i>		F F	4 - INV 4 - INV	3 3	90 90	0 0	100 111	900.144 204.045 696.099
2087 12JL	Adequação de Trecho Rodoviário - Cascavel - Guaíra - na BR-163/PR	26 782							45.007.184
2087 12JL 0041	Adequação de Trecho Rodoviário - Cascavel - Guaíra - na BR-163/PR - No Estado do Paraná (Seq: 8170) <i>Produto: Trecho adequado (km): 8</i>		F F	4 - INV 4 - INV	3 3	90 90	0 0	100 111	45.007.184 22.720.323 22.286.861
2087 12KF	Adequação de Trecho Rodoviário - São Miguel do Oeste - Divisa SC/PR - na BR-163/SC	26 782							2.700.431
2087 12KF 0042	Adequação de Trecho Rodoviário - São Miguel do Oeste - Divisa SC/PR - na BR-163/SC - No Estado de Santa Catarina (Seq: 8171) <i>Produto: Trecho adequado (km): 1</i>		F F	4 - INV 4 - INV	3 3	90 90	0 0	100 111	2.700.431 1.363.219 1.337.212
2087 12KG	Adequação de Travessia Urbana em Santa Maria - na BR-158/287/RS	26 782							31.505.028
2087 12KG 5066	Adequação de Travessia Urbana em Santa Maria - na BR-158/287/RS - No Município de Santa Maria - RS (Seq: 8172) <i>Produto: Trecho adequado (km): 1</i>		F F	4 - INV 4 - INV	3 3	90 90	0 0	100 111	31.505.028 15.904.226 15.600.802
2087 12KY	Construção de Contorno Rodoviário em Cuiabá - nas BRs 070/163/364/MT	26 782							9.001.437
2087 12KY 5314	Construção de Contorno Rodoviário em Cuiabá - nas BRs 070/163/364/MT - No Município de Cuiabá - MT (Seq: 8173) <i>Produto: Contorno construído (km): 4</i>		F F	4 - INV 4 - INV	3 3	90 90	0 0	100 111	9.001.437 4.544.065 4.457.372
2087 1310	Adequação de Trecho Rodoviário - Aparecida de Goiânia - Itumbiara -	26 782							2.700.431

Órgão: 39000 - Ministério dos Transportes, Portos e Aviação Civil

R\$ 1,00

Unidade: 39252 - Departamento Nacional de Infra-Estrutura de Transportes - DNIT

Quadro dos Créditos Orçamentários

Recursos de Todas as Fontes

Programática	Programa/Ação/Localização	Funcional	Esf	GND	RP	Mod	IU	Fte	Valor
2087 1310 0052	na BR-153/GO Adequação de Trecho Rodoviário - Aparecida de Goiânia - Itumbiara - na BR-153/GO - No Estado de Goiás (Seq: 8174) <i>Produto: Trecho adequado (km): 1</i>		F F	4 - INV 4 - INV	3 3	90 90	0 0	100 111	2.700.431 1.363.219 1.337.212
2087 13KH 3573	Construção de Viaduto sobre linha férrea em Guararema - na EF-105/SP Construção de Viaduto sobre linha férrea em Guararema - na EF-105/SP - No Município de Guararema - SP (Seq: 8175) <i>Produto: Obra executada (%): 59</i>	26 783	F F	4 - INV 4 - INV	3 3	90 90	0 0	100 111	1.800.287 1.800.287 908.813 891.474
2087 13SL 0027	Construção de Trecho Rodoviário - Divisa PE/AL (Inajá) - Entroncamento BR-423 (Carié) - na BR-316/AL Construção de Trecho Rodoviário - Divisa PE/AL (Inajá) - Entroncamento BR-423 (Carié) - na BR-316/AL - No Estado de Alagoas (Seq: 8176) <i>Produto: Trecho construído (km): 37</i>	26 782	F F	4 - INV 4 - INV	3 3	90 90	0 0	100 111	19.803.161 19.803.161 9.996.942 9.806.219
2087 13X5 0638	Adequação de Travessia Urbana em Imperatriz - na BR-010/MA Adequação de Travessia Urbana em Imperatriz - na BR-010/MA - No Município de Imperatriz - MA (Seq: 8177) <i>Produto: Trecho adequado (km): 1</i>	26 782	F F	4 - INV 4 - INV	3 3	90 90	0 0	100 111	1.800.287 1.800.287 908.813 891.474
2087 13X7 0029	Adequação de Trecho Rodoviário - Divisa PE/BA (Ibó) - Feira de Santana - na BR-116/BA Adequação de Trecho Rodoviário - Divisa PE/BA (Ibó) - Feira de Santana - na BR-116/BA - No Estado da Bahia (Seq: 8178) <i>Produto: Trecho adequado (km): 5</i>	26 782	F F	4 - INV 4 - INV	3 3	90 90	0 0	100 111	18.002.874 18.002.874 9.088.129 8.914.745
2087 13Y0 4497	Adequação da Via Expressa de Florianópolis - na BR-282/SC Adequação da Via Expressa de Florianópolis - na BR-282/SC - No Município de Florianópolis - SC (Seq: 8179) <i>Produto: Trecho adequado (km): 1</i>	26 782	F	4 - INV	3	90	0	100	36.005.747 36.005.747 36.005.747
2087 13YE 0025	Adequação de Trecho Rodoviário - Entroncamento BR-104/408/PB-095 (Campina Grande) - Entroncamento BR-110/361 (Patos) - na BR-230/PB Adequação de Trecho Rodoviário - Entroncamento BR-104/408/PB-095 (Campina Grande) - Entroncamento BR-110/361 (Patos) - na BR-230/PB - No Estado da Paraíba (Seq: 8180) <i>Produto: Trecho adequado (km): 2</i>	26 782	F F	4 - INV 4 - INV	3 3	90 90	0 0	100 111	13.502.155 13.502.155 6.816.097 6.686.058
2087 13YK 0016	Construção de Trecho Rodoviário - Laranjal do Jari - Entroncamento BR-210/AP-030 - na BR-156/AP Construção de Trecho Rodoviário - Laranjal do Jari - Entroncamento BR-210/AP-030 - na BR-156/AP - No Estado do Amapá (Seq: 8181) <i>Produto: Trecho construído (km): 1</i>	26 782	F F	4 - INV 4 - INV	3 3	90 90	0 0	100 111	900.144 900.144 204.045 696.099
2087 1418 0016	Construção de Trecho Rodoviário - Ferreira Gomes - Oiapoque (Fronteira com a Guiana Francesa) - na BR-156/AP Construção de Trecho Rodoviário - Ferreira Gomes - Oiapoque (Fronteira com a Guiana Francesa) - na BR-156/AP - No Estado do Amapá (Seq: 8182) <i>Produto: Trecho construído (km): 1</i>	26 782	F F	4 - INV 4 - INV	3 3	90 90	0 0	100 111	3.600.575 3.600.575 1.817.626 1.782.949
2087 1490 0015	Construção de Trecho Rodoviário - Divisa MT/PA - Santarém - na BR-163/PA Construção de Trecho Rodoviário - Divisa MT/PA - Santarém - na BR-163/PA - No Estado do Pará (Seq: 8183) <i>Produto: Trecho construído (km): 60</i>	26 782	F F	4 - INV 4 - INV	3 3	90 90	0 0	100 111	126.020.115 126.020.115 63.616.905 62.403.210
2087 14LV 2143	Adequação de Travessia Urbana em Juazeiro - nas BRs 235/407/BA Adequação de Travessia Urbana em Juazeiro - nas BRs 235/407/BA - No Município de Juazeiro - BA (Seq: 8184) <i>Produto: Trecho adequado (km): 1</i>	26 782	F F	4 - INV 4 - INV	3 3	90 90	0 0	100 111	1.800.287 1.800.287 908.813 891.474
2087 14PC 0043	Construção da Segunda Ponte sobre o Rio Guaíba e Acessos - na BR-116/290/RS Construção da Segunda Ponte sobre o Rio Guaíba e Acessos - na BR-116/290/RS - No Estado do Rio Grande do Sul (Seq: 8185) <i>Produto: Obra executada (% de execução física): 2</i>	26 782	F F	4 - INV 4 - INV	3 3	90 90	0 0	100 111	54.008.621 54.008.621 27.264.387 26.744.234
2087 14TL 2762	Adequação de Linha Férrea em Juiz de Fora - EF-040/MG Adequação de Linha Férrea em Juiz de Fora - EF-040/MG - No Município de Juiz de Fora - MG (Seq: 8186) <i>Produto: Obra executada (%): 15</i>	26 783	F F	4 - INV 4 - INV	3 3	90 90	0 0	100 111	12.602.012 12.602.012 6.361.691 6.240.321

Órgão: 39000 - Ministério dos Transportes, Portos e Aviação Civil

R\$ 1,00

Unidade: 39252 - Departamento Nacional de Infra-Estrutura de Transportes - DNIT

Quadro dos Créditos Orçamentários

Recursos de Todas as Fontes

Programática	Programa/Ação/Localização	Funcional	Esf	GND	RP	Mod	IU	Fte	Valor
2087 14X0	Adequação de Trecho Rodoviário - Entroncamento BR-232 (São Caetano) - Entroncamento BR-424/PE-218 (Garanhuns) - na BR-423/PE	26 782							900.144
2087 14X0 0026	Adequação de Trecho Rodoviário - Entroncamento BR-232 (São Caetano) - Entroncamento BR-424/PE-218 (Garanhuns) - na BR-423/PE - No Estado de Pernambuco (Seq: 8187) <i>Produto: Trecho adequado (km): 1</i>		F	4 - INV	3	90	0	100	204.045
			F	4 - INV	3	90	0	111	696.099
2087 14X1	Construção de Viaduto Rodoviário em Maceió (Viaduto PRF) - no Entroncamento das BRs 104/316/AL	26 782							22.503.592
2087 14X1 1795	Construção de Viaduto Rodoviário em Maceió (Viaduto PRF) - no Entroncamento das BRs 104/316/AL - No Município de Maceió - AL (Seq: 8188) <i>Produto: Obra executada (% de execução física): 30</i>		F	4 - INV	3	90	0	100	11.360.162
			F	4 - INV	3	90	0	111	11.143.430
2087 1558	Adequação de Trecho Rodoviário - Fortaleza - Pacajus - na BR-116/CE	26 782							900.144
2087 1558 0023	Adequação de Trecho Rodoviário - Fortaleza - Pacajus - na BR-116/CE - No Estado do Ceará (Seq: 8189) <i>Produto: Trecho adequado (km): 1</i>		F	4 - INV	3	90	0	100	204.045
			F	4 - INV	3	90	0	111	696.099
2087 15K0	Construção de Contorno Rodoviário em Aragarças - na BR-070/GO	26 782							900.144
2087 15K0 0052	Construção de Contorno Rodoviário em Aragarças - na BR-070/GO - No Estado de Goiás (Seq: 8190) <i>Produto: Contorno construído (km): 1</i>		F	4 - INV	3	90	0	100	204.045
			F	4 - INV	3	90	0	111	696.099
2087 15PL	Adequação de Travessia Urbana no Município de Marabá/PA - na BR-155/PA	26 782							30.000.000
2087 15PL 0316	Adequação de Travessia Urbana no Município de Marabá/PA - na BR-155/PA - No Município de Marabá - PA (Seq: 8191) <i>Produto: Trecho adequado (km): 5</i>		F	4 - INV	2	90	0	100	30.000.000
2087 15PT	Construção de Trecho Rodoviário - Entr. BA-001(A) (Santa Cruz Cabralia) - Entr. BR-101(Eunápolis) - Na BR-367/BA	26 782							6.751.078
2087 15PT 0029	Construção de Trecho Rodoviário - Entr. BA-001(A) (Santa Cruz Cabralia) - Entr. BR-101(Eunápolis) - Na BR-367/BA - No Estado da Bahia (Seq: 8192) <i>Produto: Trecho adequado (km): 1</i>		F	4 - INV	3	90	0	100	6.751.078
2087 1C09	Construção de Trecho Rodoviário - São Desidério - Divisa BA/MG - na BR-135/BA	26 782							13.502.155
2087 1C09 0029	Construção de Trecho Rodoviário - São Desidério - Divisa BA/MG - na BR-135/BA - No Estado da Bahia (Seq: 8193) <i>Produto: Trecho construído (km): 15</i>		F	4 - INV	3	90	0	100	6.816.097
			F	4 - INV	3	90	0	111	6.686.058
2087 1D02	Construção de Ponte sobre o Rio Madeira, no Distrito de Abunã, em Porto Velho - na BR-364/RO	26 782							33.575.359
2087 1D02 0116	Construção de Ponte sobre o Rio Madeira, no Distrito de Abunã, em Porto Velho - na BR-364/RO - No Município de Porto Velho - RO (Seq: 8194) <i>Produto: Obra executada (% de execução física): 8</i>		F	4 - INV	3	90	0	100	15.745.870
			F	4 - INV	3	90	0	111	17.829.489
2087 1K23	Adequação de Trecho Rodoviário - Entroncamento BR-050 - Entroncamento BR-153 - na BR-365/MG	26 782							1.800.287
2087 1K23 0031	Adequação de Trecho Rodoviário - Entroncamento BR-050 - Entroncamento BR-153 - na BR-365/MG - No Estado de Minas Gerais (Seq: 8195) <i>Produto: Trecho adequado (km): 1</i>		F	4 - INV	3	90	0	100	908.813
			F	4 - INV	3	90	0	111	891.474
2087 3E50	Adequação de Trecho Rodoviário - Entroncamento BR-101 (Manilha) - Entroncamento BR-116 (Santa Guilhermina) - na BR-493/RJ	26 782							45.007.184
2087 3E50 0033	Adequação de Trecho Rodoviário - Entroncamento BR-101 (Manilha) - Entroncamento BR-116 (Santa Guilhermina) - na BR-493/RJ - No Estado do Rio de Janeiro (Seq: 8196) <i>Produto: Trecho adequado (km): 3</i>		F	4 - INV	3	90	0	100	22.720.323
			F	4 - INV	3	90	0	111	22.286.861
2087 5E15	Construção de Trecho Rodoviário - Peixe - Paraná - Taguatinga - na BR-242/TO	26 782							48.607.758
2087 5E15 0017	Construção de Trecho Rodoviário - Peixe - Paraná - Taguatinga - na BR-242/TO - No Estado do Tocantins (Seq: 8197) <i>Produto: Trecho construído (km): 25</i>		F	4 - INV	3	90	0	100	24.537.948
			F	4 - INV	3	90	0	111	24.069.810
2087 7152	Construção de Trecho Rodoviário - Entroncamento MG-170 (Illicínea) - Entroncamento BR-491/MG-050 (São Sebastião do Paraíso) - na BR-265/MG	26 782							3.600.575
2087 7152 0031	Construção de Trecho Rodoviário - Entroncamento MG-170 (Illicínea) - Entroncamento BR-491/MG-050 (São Sebastião do Paraíso) - na BR-265/MG - No Estado de Minas Gerais (Seq: 8198) <i>Produto: Trecho construído (km): 2</i>		F	4 - INV	3	90	0	100	1.817.626
			F	4 - INV	3	90	0	111	1.782.949

Órgão: 39000 - Ministério dos Transportes, Portos e Aviação Civil

R\$ 1,00

Unidade: 39252 - Departamento Nacional de Infra-Estrutura de Transportes - DNIT

Quadro dos Créditos Orçamentários

Recursos de Todas as Fontes

Programática	Programa/Ação/Localização	Funcional	Esf	GND	RP	Mod	IU	Fte	Valor
2087 7242	Construção de Trecho Rodoviário - Cantá - Novo Paraíso - na BR-432/RR	26 782							13.502.155
2087 7242 0014	Construção de Trecho Rodoviário - Cantá - Novo Paraíso - na BR-432/RR - No Estado de Roraima (Seq: 8199) <i>Produto: Trecho construído (km): 8</i>		F	4 - INV	3	90	0	100	13.502.155
			F	4 - INV	3	90	0	111	6.816.097
									6.686.058
2087 7435	Adequação de Trecho Rodoviário - Divisa PB/PE - Divisa PE/AL - na BR-101/PE	26 782							1.800.287
2087 7435 0026	Adequação de Trecho Rodoviário - Divisa PB/PE - Divisa PE/AL - na BR-101/PE - No Estado de Pernambuco (Seq: 8200) <i>Produto: Trecho adequado (km): 1</i>		F	4 - INV	3	90	0	100	1.800.287
			F	4 - INV	3	90	0	111	908.813
									891.474
2087 7530	Adequação de Trecho Rodoviário - Navegantes - Rio do Sul - na BR-470/SC	26 782							45.007.184
2087 7530 0042	Adequação de Trecho Rodoviário - Navegantes - Rio do Sul - na BR-470/SC - No Estado de Santa Catarina (Seq: 8201) <i>Produto: Trecho adequado (km): 2</i>		F	4 - INV	3	90	0	100	45.007.184
			F	4 - INV	3	90	0	111	22.720.323
									22.286.861
2087 7624	Adequação de Trecho Rodoviário - Divisa AL/PE - Divisa AL/SE - na BR-101/AL	26 782							171.027.299
2087 7624 0027	Adequação de Trecho Rodoviário - Divisa AL/PE - Divisa AL/SE - na BR-101/AL - No Estado de Alagoas (Seq: 8202) <i>Produto: Trecho adequado (km): 40</i>		F	4 - INV	3	90	0	100	171.027.299
			F	4 - INV	3	90	0	111	81.879.855
									89.147.444
2087 7626	Adequação de Trecho Rodoviário - Natal - Divisa RN/PB - na BR-101/RN	26 782							9.001.437
2087 7626 0024	Adequação de Trecho Rodoviário - Natal - Divisa RN/PB - na BR-101/RN - No Estado do Rio Grande do Norte (Seq: 8203) <i>Produto: Trecho adequado (km): 2</i>		F	4 - INV	3	90	0	100	9.001.437
			F	4 - INV	3	90	0	111	4.544.065
									4.457.372
2087 7630	Adequação de Trecho Rodoviário - Santa Cruz - Mangaratiba - na BR-101/RJ	26 782							13.502.155
2087 7630 0033	Adequação de Trecho Rodoviário - Santa Cruz - Mangaratiba - na BR-101/RJ - No Estado do Rio de Janeiro (Seq: 8204) <i>Produto: Trecho adequado (km): 2</i>		F	4 - INV	3	90	0	100	13.502.155
			F	4 - INV	3	90	0	111	6.816.097
									6.686.058
2087 7E79	Construção de Trecho Rodoviário - Uruaçu - Divisa GO/MT - na BR-080/GO	26 782							900.144
2087 7E79 0052	Construção de Trecho Rodoviário - Uruaçu - Divisa GO/MT - na BR-080/GO - No Estado de Goiás (Seq: 8205) <i>Produto: Trecho construído (km): 1</i>		F	4 - INV	3	90	0	100	900.144
			F	4 - INV	3	90	0	111	204.045
									696.099
2087 7E87	Construção de Trecho Rodoviário - Entroncamento BR-153 - Divisa MG/GO - na BR-364/MG	26 782							1.800.287
2087 7E87 0031	Construção de Trecho Rodoviário - Entroncamento BR-153 - Divisa MG/GO - na BR-364/MG - No Estado de Minas Gerais (Seq: 8206) <i>Produto: Trecho construído (km): 1</i>		F	4 - INV	3	90	0	100	1.800.287
			F	4 - INV	3	90	0	111	908.813
									891.474
2087 7F51	Construção de Trecho Rodoviário - Divisa PI/BA - Divisa BA/SE - na BR-235/BA	26 782							36.005.747
2087 7F51 0029	Construção de Trecho Rodoviário - Divisa PI/BA - Divisa BA/SE - na BR-235/BA - No Estado da Bahia (Seq: 8207) <i>Produto: Trecho construído (km): 18</i>		F	4 - INV	3	90	0	100	36.005.747
			F	4 - INV	3	90	0	111	14.833.229
									21.172.518
2087 7G16	Construção de Trecho Rodoviário - Entroncamento BR-040 - Entroncamento BR-267 - na BR-440/MG	26 782							900.144
2087 7G16 0031	Construção de Trecho Rodoviário - Entroncamento BR-040 - Entroncamento BR-267 - na BR-440/MG - No Estado de Minas Gerais (Seq: 8208) <i>Produto: Trecho construído (km): 1</i>		F	4 - INV	3	90	0	100	900.144
			F	4 - INV	3	90	0	111	204.045
									696.099
2087 7I71	Construção de Contorno Rodoviário em Jataí - na BR-060/GO	26 782							1.800.287
2087 7I71 5545	Construção de Contorno Rodoviário em Jataí - na BR-060/GO - No Município de Jataí - GO (Seq: 8209) <i>Produto: Contorno construído (km): 1</i>		F	4 - INV	3	90	0	100	1.800.287
			F	4 - INV	3	90	0	111	908.813
									891.474
2087 7K23	Construção de Trecho Rodoviário - Porto Camargo - Campo Mourão - na BR-487/PR	26 782							900.144
2087 7K23 0041	Construção de Trecho Rodoviário - Porto Camargo - Campo Mourão - na BR-487/PR - No Estado do Paraná (Seq: 8210) <i>Produto: Trecho construído (km): 1</i>		F	4 - INV	3	90	0	100	900.144
			F	4 - INV	3	90	0	111	204.045
									696.099
2087 7L03	Adequação de Anel Rodoviário em Fortaleza - na BR-020/CE	26 782							900.144

Órgão: 39000 - Ministério dos Transportes, Portos e Aviação Civil

R\$ 1,00

Unidade: 39252 - Departamento Nacional de Infra-Estrutura de Transportes - DNIT

Quadro dos Créditos Orçamentários

Recursos de Todas as Fontes

Programática	Programa/Ação/Localização	Funcional	Esf	GND	RP	Mod	IU	Fte	Valor
2087 7L03 1048	Adequação de Anel Rodoviário em Fortaleza - na BR-020/CE - No Município de Fortaleza - CE (Seq: 8211) <i>Produto: Trecho adequado (km): 1</i>		F F	4 - INV 4 - INV	3 3	90 90	0 0	100 111	900.144 204.045 696.099
2087 7L04	Adequação de Trecho Rodoviário - Porto Alegre - Pelotas - na BR-116/RS	26 782							45.007.184
2087 7L04 0043	Adequação de Trecho Rodoviário - Porto Alegre - Pelotas - na BR-116/RS - No Estado do Rio Grande do Sul (Seq: 8212) <i>Produto: Trecho adequado (km): 15</i>		F F	4 - INV 4 - INV	3 3	90 90	0 0	100 111	45.007.184 22.720.323 22.286.861
2087 7L92	Construção de Ponte sobre o Rio Araguaia em Xambioá - na BR-153/TO	26 782							45.007.183
2087 7L92 0548	Construção de Ponte sobre o Rio Araguaia em Xambioá - na BR-153/TO - No Município de Xambioá - TO (Seq: 8213) <i>Produto: Obra executada (% de execução física): 46</i>		F F	4 - INV 4 - INV	3 3	90 90	0 0	100 111	45.007.183 33.863.753 11.143.430
2087 7M63	Adequação de Trecho Rodoviário - km 714 - km 725 - na BR-364/RO	26 782							9.001.437
2087 7M63 0011	Adequação de Trecho Rodoviário - km 714 - km 725 - na BR-364/RO - No Estado de Rondônia (Seq: 8214) <i>Produto: Trecho adequado (km): 1</i>		F F	4 - INV 4 - INV	3 3	90 90	0 0	100 111	9.001.437 4.544.065 4.457.372
2087 7M71	Adequação de Trecho Rodoviário - BR-101 (Km 15,5) - Divisa ES/MG (Km 195,9) - na BR-262/ES	26 782							13.502.155
2087 7M71 0032	Adequação de Trecho Rodoviário - BR-101 (Km 15,5) - Divisa ES/MG (Km 195,9) - na BR-262/ES - No Estado do Espírito Santo (Seq: 8215) <i>Produto: Trecho adequado (km): 3</i>		F F	4 - INV 4 - INV	3 3	90 90	0 0	100 111	13.502.155 6.816.097 6.686.058
2087 7M76	Adequação de Trecho Rodoviário - Divisa MS/MT - Divisa MT/PA - na BR-163/MT	26 782							900.144
2087 7M76 0051	Adequação de Trecho Rodoviário - Divisa MS/MT - Divisa MT/PA - na BR-163/MT - No Estado de Mato Grosso (Seq: 8216) <i>Produto: Trecho adequado (km): 1</i>		F F	4 - INV 4 - INV	3 3	90 90	0 0	100 111	900.144 204.045 696.099
2087 7M81	Construção de Trecho Rodoviário - Patos de Minas - Araxá - Divisa MG/SP - na BR-146/MG	26 782							7.201.150
2087 7M81 0031	Construção de Trecho Rodoviário - Patos de Minas - Araxá - Divisa MG/SP - na BR-146/MG - No Estado de Minas Gerais (Seq: 8217) <i>Produto: Trecho construído (km): 1</i>		F F	4 - INV 4 - INV	3 3	90 90	0 0	100 111	7.201.150 3.635.252 3.565.898
2087 7M88	Adequação de Trecho Rodoviário - Entroncamento PE-160 - Entroncamento PE-149 (Km 19,8 ao 71,2) - na BR-104/PE	26 782							900.144
2087 7M88 0026	Adequação de Trecho Rodoviário - Entroncamento PE-160 - Entroncamento PE-149 (Km 19,8 ao 71,2) - na BR-104/PE - No Estado de Pernambuco (Seq: 8218) <i>Produto: Trecho adequado (km): 1</i>		F F	4 - INV 4 - INV	3 3	90 90	0 0	100 111	900.144 204.045 696.099
2087 7M91	Construção de Contorno Rodoviário Norte em Maringá - na BR-376/PR	26 782							900.144
2087 7M91 4219	Construção de Contorno Rodoviário Norte em Maringá - na BR-376/PR - No Município de Maringá - PR (Seq: 8219) <i>Produto: Contorno construído (km): 1</i>		F F	4 - INV 4 - INV	3 3	90 90	0 0	100 111	900.144 204.045 696.099
2087 7N22	Construção de Trecho Rodoviário - Divisa BA/PI - Divisa PI/MA - na BR-235/PI	26 782							3.600.575
2087 7N22 0022	Construção de Trecho Rodoviário - Divisa BA/PI - Divisa PI/MA - na BR-235/PI - No Estado do Piauí (Seq: 8220) <i>Produto: Trecho construído (km): 1</i>		F F	4 - INV 4 - INV	3 3	90 90	0 0	100 111	3.600.575 1.817.626 1.782.949
2087 7N85	Construção de Trecho Rodoviário - Timbó do Sul - Divisa SC/RS - na BR-285/SC	26 782							2.700.431
2087 7N85 0042	Construção de Trecho Rodoviário - Timbó do Sul - Divisa SC/RS - na BR-285/SC - No Estado de Santa Catarina (Seq: 8221) <i>Produto: Trecho construído (km): 1</i>		F F	4 - INV 4 - INV	3 3	90 90	0 0	100 111	2.700.431 1.363.219 1.337.212
2087 7R82	Adequação de Trecho Rodoviário - Divisa DF/GO - Divisa GO/BA - na BR-020/GO	26 782							4.500.718
2087 7R82 0052	Adequação de Trecho Rodoviário - Divisa DF/GO - Divisa GO/BA - na BR-020/GO - No Estado de Goiás (Seq: 8222) <i>Produto: Trecho adequado (km): 1</i>		F	4 - INV	3	90	0	100	4.500.718 4.500.718
2087 7S51	Construção de Contorno Rodoviário (Contorno de Mestre Álvaro) em Serra - na BR-101/ES	26 782							9.001.437
2087 7S51 3265	Construção de Contorno Rodoviário (Contorno de Mestre Álvaro) em Serra - na BR-101/ES - No Município de Serra - ES (Seq: 8223) <i>Produto: Contorno construído (km): 5</i>		F F	4 - INV 4 - INV	3 3	90 90	0 0	100 111	9.001.437 4.544.065 4.457.372

Órgão: 39000 - Ministério dos Transportes, Portos e Aviação Civil

R\$ 1,00

Unidade: 39252 - Departamento Nacional de Infra-Estrutura de Transportes - DNIT

Quadro dos Créditos Orçamentários

Recursos de Todas as Fontes

Programática	Programa/Ação/Localização	Funcional	Esf	GND	RP	Mod	IU	Fte	Valor
2087 7S59	Construção de Trecho Rodoviário - Entroncamento BR-364 - Entroncamento BR-365 - na BR-154/MG	26 782							11.701.868
2087 7S59 0031	Construção de Trecho Rodoviário - Entroncamento BR-364 - Entroncamento BR-365 - na BR-154/MG - No Estado de Minas Gerais (Seq: 8224) <i>Produto: Trecho construído (km): 8</i>		F	4 - INV	3	90	0	100	11.701.868
			F	4 - INV	3	90	0	111	5.907.284
									5.794.584
2087 7S62	Construção de Trecho Rodoviário - Viséu - Bragança - na BR-308/PA	26 782							1.800.287
2087 7S62 0015	Construção de Trecho Rodoviário - Viséu - Bragança - na BR-308/PA - No Estado do Pará (Seq: 8225) <i>Produto: Trecho construído (km): 1</i>		F	4 - INV	3	90	0	100	1.800.287
			F	4 - INV	3	90	0	111	908.813
									891.474
2087 7S73	Adequação de Trecho Rodoviário - Acesso a Onda Verde - Entroncamento SP-355 - na BR-153/SP	26 782							13.502.155
2087 7S73 0035	Adequação de Trecho Rodoviário - Acesso a Onda Verde - Entroncamento SP-355 - na BR-153/SP - No Estado de São Paulo (Seq: 8226) <i>Produto: Trecho adequado (km): 2</i>		F	4 - INV	3	90	0	100	13.502.155
			F	4 - INV	3	90	0	111	6.816.097
									6.686.058
2087 7S75	Adequação de Trecho Rodoviário - Entroncamento BR-226 - Entroncamento BR-101 (Reta Tabajara) - na BR-304/RN	26 782							9.001.437
2087 7S75 0024	Adequação de Trecho Rodoviário - Entroncamento BR-226 - Entroncamento BR-101 (Reta Tabajara) - na BR-304/RN - No Estado do Rio Grande do Norte (Seq: 8227) <i>Produto: Trecho adequado (km): 1</i>		F	4 - INV	3	90	0	100	9.001.437
			F	4 - INV	3	90	0	111	4.544.065
									4.457.372
2087 7S80	Construção de Contorno Rodoviário em Barra do Garças - na BR-070/MT	26 782							9.001.437
2087 7S80 0051	Construção de Contorno Rodoviário em Barra do Garças - na BR-070/MT - No Estado de Mato Grosso (Seq: 8228) <i>Produto: Contorno construído (km): 6</i>		F	4 - INV	3	90	0	100	9.001.437
			F	4 - INV	3	90	0	111	4.544.065
									4.457.372
2087 7T97	Construção de Trecho Rodoviário - Castanheira - Colniza - na BR-174/MT	26 782							900.144
2087 7T97 0051	Construção de Trecho Rodoviário - Castanheira - Colniza - na BR-174/MT - No Estado de Mato Grosso (Seq: 8229) <i>Produto: Trecho construído (km): 1</i>		F	4 - INV	3	90	0	100	900.144
			F	4 - INV	3	90	0	111	204.045
									696.099
2087 7T98	Adequação de Trecho Rodoviário - km 0 (Cabedelo) - km 28 (Oitizeiro) - na BR-230/PB	26 782							9.001.437
2087 7T98 0025	Adequação de Trecho Rodoviário - km 0 (Cabedelo) - km 28 (Oitizeiro) - na BR-230/PB - No Estado da Paraíba (Seq: 8230) <i>Produto: Trecho adequado (km): 10</i>		F	4 - INV	3	90	0	100	9.001.437
			F	4 - INV	3	90	0	111	4.544.065
									4.457.372
2087 7U06	Construção de Acesso Rodoviário ao Terminal Portuário de Capuaba - na BR-447/ES	26 782							4.500.718
2087 7U06 0032	Construção de Acesso Rodoviário ao Terminal Portuário de Capuaba - na BR-447/ES - No Estado do Espírito Santo (Seq: 8231) <i>Produto: Trecho construído (km): 1</i>		F	4 - INV	3	90	0	100	4.500.718
			F	4 - INV	3	90	0	111	2.272.032
									2.228.686
2087 7U07	Construção de Trecho Rodoviário - Colônia Leopoldina - Ibateguara - na BR-416/AL	26 782							13.502.155
2087 7U07 0027	Construção de Trecho Rodoviário - Colônia Leopoldina - Ibateguara - na BR-416/AL - No Estado de Alagoas (Seq: 8232) <i>Produto: Trecho construído (km): 6</i>		F	4 - INV	3	90	0	100	13.502.155
									13.502.155
2087 7U22	Adequação de Trecho Rodoviário - Entroncamento BR-277 (acesso Cascavel) - Marmelândia - na BR-163/PR	26 782							45.007.184
2087 7U22 0041	Adequação de Trecho Rodoviário - Entroncamento BR-277 (acesso Cascavel) - Marmelândia - na BR-163/PR - No Estado do Paraná (Seq: 8233) <i>Produto: Trecho adequado (km): 7</i>		F	4 - INV	3	90	0	100	45.007.184
			F	4 - INV	3	90	0	111	22.720.323
									22.286.861
2087 7U25	Construção de Acesso Rodoviário ao Porto de Miritituba - na BR-230/PA	26 782							900.144
2087 7U25 0015	Construção de Acesso Rodoviário ao Porto de Miritituba - na BR-230/PA - No Estado do Pará (Seq: 8234) <i>Produto: Trecho construído (km): 1</i>		F	4 - INV	3	90	0	100	900.144
			F	4 - INV	3	90	0	111	204.045
									696.099
2087 7V00	Construção de Trecho Rodoviário - Entroncamento BR-316 (Início do contorno de Timon) - Povoado Montividel - na BR-226/MA	26 782							900.144
2087 7V00 0021	Construção de Trecho Rodoviário - Entroncamento BR-316 (Início do contorno de Timon) - Povoado Montividel - na BR-226/MA - No Estado do Maranhão (Seq: 8235) <i>Produto: Trecho construído (km): 1</i>		F	4 - INV	3	90	0	100	900.144
			F	4 - INV	3	90	0	111	204.045
									696.099
2087 7V06	Adequação de Linha Férrea em Rolândia - na EF-369/PR	26 783							5.429.971

Órgão: 39000 - Ministério dos Transportes, Portos e Aviação Civil

R\$ 1,00

Unidade: 39252 - Departamento Nacional de Infra-Estrutura de Transportes - DNIT

Quadro dos Créditos Orçamentários

Recursos de Todas as Fontes

Programática	Programa/Ação/Localização	Funcional	Esf	GND	RP	Mod	IU	Fte	Valor
2087 7V06 4321	Adequação de Linha Férrea em Rolândia - na EF-369/PR - No Município de Rolândia - PR (Seq: 8236) <i>Produto: Obra executada (% de execução física): 48</i>		F F	4 - INV 4 - INV	3 3	90 90	0 0	100 111	5.429.971 2.741.134 2.688.837
2087 7V33	Construção da Ponte Internacional Brasil/Bolívia em Guajará-Mirim - na BR-425/RO	26 782							900.144
2087 7V33 0109	Construção da Ponte Internacional Brasil/Bolívia em Guajará-Mirim - na BR-425/RO - No Município de Guajará-Mirim - RO (Seq: 8237) <i>Produto: Obra executada (% de execução física): 1</i>		F F	4 - INV 4 - INV	3 3	90 90	0 0	100 111	900.144 204.045 696.099
2087 7W07	Adequação de Trecho Rodoviário - Castanhal - Santa Maria do Pará - Trevo de Salinópolis - Divisa PA/MA - na BR-316/PA	26 782							900.144
2087 7W07 0015	Adequação de Trecho Rodoviário - Castanhal - Santa Maria do Pará - Trevo de Salinópolis - Divisa PA/MA - na BR-316/PA - No Estado do Pará (Seq: 8238) <i>Produto: Trecho adequado (km): 1</i>		F F	4 - INV 4 - INV	3 3	90 90	0 0	100 111	900.144 204.045 696.099
2087 7W67	Construção do Viaduto do Gancho nos Municípios de Natal e São Gonçalo do Amarante - na BR-406/RN	26 782							4.500.718
2087 7W67 0024	Construção do Viaduto do Gancho nos Municípios de Natal e São Gonçalo do Amarante - na BR-406/RN - No Estado do Rio Grande do Norte (Seq: 8239) <i>Produto: Obra executada (% de execução física): 1</i>		F F	4 - INV 4 - INV	3 3	90 90	0 0	100 111	4.500.718 2.272.032 2.228.686
2087 7W69	Construção de Passagem Inferior sob a Linha Férrea - Avaré - SP	26 783							7.725.173
2087 7W69 3417	Construção de Passagem Inferior sob a Linha Férrea - Avaré - SP - No Município de Avaré - SP (Seq: 8240) <i>Produto: Obra concluída (%): 25</i>		F F	4 - INV 4 - INV	3 3	90 90	0 0	100 111	7.725.173 3.899.787 3.825.386
2087 7W84	Adequação de Trecho Rodoviário - Trecho Estiva - Entroncamento BR-222 (Miranda do Norte) na BR-135/MA	26 782							1.800.287
2087 7W84 0021	Adequação de Trecho Rodoviário - Trecho Estiva - Entroncamento BR-222 (Miranda do Norte) na BR-135/MA - No Estado do Maranhão (Seq: 8241) <i>Produto: Trecho adequado (km): 10</i>		F F	4 - INV 4 - INV	3 3	90 90	0 0	100 111	1.800.287 908.813 891.474
2087 7W95	Adequação de Trecho Rodoviário - Teresina - Parnaíba - Na BR-343 - No Estado do Piauí	26 782							900.144
2087 7W95 0022	Adequação de Trecho Rodoviário - Teresina - Parnaíba - Na BR-343 - No Estado do Piauí - No Estado do Piauí (Seq: 8242) <i>Produto: Trecho adequado (km): 1</i>		F F	4 - INV 4 - INV	3 3	90 90	0 0	100 111	900.144 204.045 696.099
2087 7X30	Adequação de Ramal Ferroviário no Perímetro Urbano para Eliminação de Pontos Críticos em Botucatu - SP	26 783							16.096.369
2087 7X30 3451	Adequação de Ramal Ferroviário no Perímetro Urbano para Eliminação de Pontos Críticos em Botucatu - SP - No Município de Botucatu - SP (Seq: 8243) <i>Produto: Obra executada (% de execução física): 84</i>		F F	4 - INV 4 - INV	3 3	90 90	0 0	100 111	16.096.369 8.125.697 7.970.672
2087 7X44	Construção de Anel Rodoviário - Satuba - Pilar - Benedito Bentes - nas BRs 101/316/424/AL	26 782							9.001.437
2087 7X44 0027	Construção de Anel Rodoviário - Satuba - Pilar - Benedito Bentes - nas BRs 101/316/424/AL - No Estado de Alagoas (Seq: 8244) <i>Produto: Trecho construído (km): 1</i>		F	4 - INV	3	90	0	100	9.001.437 9.001.437
2087 7X64	Construção de Pontes na BR-425 no Estado de Rondônia	26 782							2.430.388
2087 7X64 0011	Construção de Pontes na BR-425 no Estado de Rondônia - No Estado de Rondônia (Seq: 8245) <i>Produto: Obra executada (% de execução física): 100</i>		F	4 - INV	3	90	0	100	2.430.388 2.430.388
2126	Programa de Gestão e Manutenção do Ministério dos Transportes, Portos e Aviação Civil								1.186.996.798
	Atividades								1.057.608.069
2126 2000	Administração da Unidade	26 122							191.200.000
2126 2000 0001	Administração da Unidade - Nacional (Seq: 1953)		F	3 - ODC	2	90	0	100	191.200.000 191.200.000
2126 2004	Assistência Médica e Odontológica aos Servidores Cíveis, Empregados, Militares e seus Dependentes	26 301							5.644.056
2126 2004 0001	Assistência Médica e Odontológica aos Servidores Cíveis, Empregados, Militares e seus Dependentes - Nacional (Seq: 1954)		S	3 - ODC	1	90	0	100	5.644.056 5.644.056
2126 20TP	Ativos Cíveis da União	26 122							427.629.191
2126 20TP 0001	Ativos Cíveis da União - Nacional (Seq: 1955)		F F	1 - PES 1 - PES	1 1	90 91	0 0	100 100	427.629.191 426.979.191 650.000
2126 20UA	Estudos, Projetos e Planejamento de Infraestrutura de Transportes	26 121							215.494.395

Órgão: 39000 - Ministério dos Transportes, Portos e Aviação Civil

R\$ 1,00

Unidade: 39252 - Departamento Nacional de Infra-Estrutura de Transportes - DNIT

Quadro dos Créditos Orçamentários

Recursos de Todas as Fontes

Programática	Programa/Ação/Localização	Funcional	Esf	GND	RP	Mod	IU	Fte	Valor
2126 20UA 0001	(Programa de Aceleração do Crescimento) Estudos, Projetos e Planejamento de Infraestrutura de Transportes (Programa de Aceleração do Crescimento) - Nacional (Seq: 8246) <i>Produto: Estudo realizado (unidade): 22</i>								215.494.395
			F	3 - ODC	3	90	0	100	18.452.945
			F	4 - INV	3	90	0	100	84.717.405
			F	4 - INV	3	90	0	111	112.324.045
2126 212B	Benefícios Obrigatórios aos Servidores Cíveis, Empregados, Militares e seus Dependentes	26 331							18.999.612
2126 212B 0001	Benefícios Obrigatórios aos Servidores Cíveis, Empregados, Militares e seus Dependentes - Nacional (Seq: 1956)		F	3 - ODC	1	90	0	100	18.999.612
2126 216H	Ajuda de Custo para Moradia ou Auxílio-Moradia a Agentes Públicos	26 122							300.000
2126 216H 0001	Ajuda de Custo para Moradia ou Auxílio-Moradia a Agentes Públicos - Nacional (Seq: 1957) <i>Produto: Agente público beneficiado (unidade): 12</i>		F	3 - ODC	2	90	0	100	300.000
2126 218S	Apoio ao Planejamento, Gerenciamento e Acompanhamento da Implementação dos Empreendimentos do PAC	26 122							127.370.330
2126 218S 0001	Apoio ao Planejamento, Gerenciamento e Acompanhamento da Implementação dos Empreendimentos do PAC - Nacional (Seq: 8247)		F	3 - ODC	3	90	0	100	127.370.330
2126 218T	Manutenção e Operação da Infraestrutura de Tecnologia da Informação	26 126							65.070.485
2126 218T 0001	Manutenção e Operação da Infraestrutura de Tecnologia da Informação - Nacional (Seq: 8248)		F	3 - ODC	3	90	0	100	34.088.378
			F	3 - ODC	3	90	0	250	30.982.107
2126 869V	Manutenção e Gestão dos Ativos Ferroviários	26 783							5.900.000
2126 869V 0001	Manutenção e Gestão dos Ativos Ferroviários - Nacional (Seq: 1958) <i>Produto: Ativo mantido (unidade): 1</i>		F	3 - ODC	2	90	0	100	5.900.000
Projetos									33.945.317
2126 15P7	Modernização e Ampliação da Infraestrutura de Tecnologia da Informação	26 126							9.429.904
2126 15P7 0001	Modernização e Ampliação da Infraestrutura de Tecnologia da Informação - Nacional (Seq: 8249) <i>Produto: Estrutura modernizada (unidade): 3</i>		F	4 - INV	3	90	0	100	4.594.401
			F	4 - INV	3	90	0	111	4.535.476
			F	4 - INV	3	90	0	263	300.027
2126 1D48	Modernização do Departamento Nacional de Infraestrutura de Transportes	26 122							24.515.413
2126 1D48 0001	Modernização do Departamento Nacional de Infraestrutura de Transportes - Nacional (Seq: 8250) <i>Produto: Estrutura modernizada (unidade): 5</i>		F	3 - ODC	3	90	0	100	6.665.564
			F	4 - INV	3	90	0	250	17.849.849
Operações Especiais									95.445.412
2126 09HB	Contribuição da União, de suas Autarquias e Fundações para o Custeio do Regime de Previdência dos Servidores Públicos Federais	26 846							95.445.412
2126 09HB 0001	Contribuição da União, de suas Autarquias e Fundações para o Custeio do Regime de Previdência dos Servidores Públicos Federais - Nacional (Seq: 1959)		F	1 - PES	0	91	0	100	95.445.412
Total									7.824.352.990

**39254 - Agência Nacional de Aviação
Civil - ANAC**

Órgão: 39000 - Ministério dos Transportes, Portos e Aviação Civil
 Unidade: 39254 - Agência Nacional de Aviação Civil - ANAC

R\$ 1,00

Quadro Síntese		Recursos de Todas as Fontes			
Código / Especificação	Lei+Créditos 2016	Empenhado 2016	PLO 2017	LOA 2017	PLO 2018
Total			686.359.331	686.359.331	733.691.139
Programa					
0089 Previdência de Inativos e Pensionistas da União			11.808.614	11.808.614	16.263.091
0901 Operações Especiais: Cumprimento de Sentenças Judiciais					817.272
0999 Reserva de Contingência			151.764.502	151.764.502	158.287.383
2017 Aviação Civil			54.074.252	54.074.252	75.630.846
2126 Programa de Gestão e Manutenção do Ministério dos Transportes, Portos e Aviação Civil			468.711.963	468.711.963	482.692.547
Função					
09 Previdência Social			11.808.614	11.808.614	16.263.091
26 Transporte			522.786.215	522.786.215	558.323.393
28 Encargos Especiais					817.272
99 Reserva de Contingência			151.764.502	151.764.502	158.287.383
Subfunção					
121 Planejamento e Orçamento			2.300.000	2.300.000	
122 Administração Geral			403.163.097	403.163.097	409.039.532
125 Normatização e Fiscalização			51.774.252	51.774.252	75.630.846
272 Previdência do Regime Estatutário			11.808.614	11.808.614	16.263.091
301 Atenção Básica			2.110.044	2.110.044	3.292.356
331 Proteção e Benefícios ao Trabalhador			9.868.032	9.868.032	10.610.310
846 Outros Encargos Especiais			53.570.790	53.570.790	60.567.621
999 Reserva de Contingência			151.764.502	151.764.502	158.287.383
Grupo de Despesa					
1 Pessoal e Encargos Sociais			355.616.753	355.616.753	385.801.090
3 Outras Despesas Correntes			168.716.748	168.716.748	178.552.666
4 Investimentos			10.261.328	10.261.328	11.050.000
9 Reserva de Contingência			151.764.502	151.764.502	158.287.383
Fonte					
100	369.537.999		73.017.047	11.050.000	453.605.046
169	14.473.538				14.473.538
174			57.191.897		63.128.711
176				5.936.814	152.350.569
280			48.343.722		48.343.722
969	1.789.553				1.789.553
Total	385.801.090		178.552.666		733.691.139

Órgão: 39000 - Ministério dos Transportes, Portos e Aviação Civil
 Unidade: 39254 - Agência Nacional de Aviação Civil - ANAC

R\$ 1,00

Quadro dos Créditos Orçamentários

Recursos de Todas as Fontes

Programática	Programa/Ação/Localização	Funcional	Esf	GND	RP	Mod	IU	Fte	Valor
0089	Previdência de Inativos e Pensionistas da União								16.263.091
	Operações Especiais								16.263.091
0089 0181	Aposentadorias e Pensões Civis da União	09 272							16.263.091
0089 0181 0001	Aposentadorias e Pensões Civis da União - Nacional (Seq: 1960)								16.263.091
			S	1 - PES	1	90	0	169	14.473.538
			S	1 - PES	1	90	0	969	1.789.553
0901	Operações Especiais: Cumprimento de Sentenças Judiciais								817.272
	Operações Especiais								817.272
0901 0005	Sentenças Judiciais Transitadas em Julgado (Precatórios)	28 846							817.272
0901 0005 0001	Sentenças Judiciais Transitadas em Julgado (Precatórios) - Nacional (Seq: 1961)								817.272
			F	1 - PES	1	90	0	100	817.272
0999	Reserva de Contingência								158.287.383
	Operações Especiais								158.287.383
0999 0200	Reserva de Contingência - Financeira	99 999							158.287.383
0999 0200 6497	Reserva de Contingência - Financeira - Reserva de Contingência - Recursos provenientes de receitas próprias e vinculadas (Seq: 1962)								158.287.383
			F	9 - RES	0	99	0	174	5.936.814
			F	9 - RES	0	99	0	176	152.350.569
2017	Aviação Civil								75.630.846
	Atividades								75.630.846
2017 2912	Regulação e Fiscalização da Aviação Civil	26 125							75.630.846
2017 2912 0001	Regulação e Fiscalização da Aviação Civil - Nacional (Seq: 1963) <i>Produto: Fiscalização realizada (unidade): 38.000</i>								75.630.846
			F	3 - ODC	2	90	0	100	9.992.986
			F	3 - ODC	2	90	0	174	55.012.860
			F	3 - ODC	2	90	0	280	25.000
			F	4 - INV	2	90	0	100	10.600.000
2126	Programa de Gestão e Manutenção do Ministério dos Transportes, Portos e Aviação Civil								482.692.547
	Atividades								422.942.198
2126 2000	Administração da Unidade	26 122							98.469.154
2126 2000 0001	Administração da Unidade - Nacional (Seq: 1964)								98.469.154
			F	3 - ODC	2	90	0	100	47.521.395
			F	3 - ODC	2	90	0	174	1.529.037
			F	3 - ODC	2	90	0	280	48.318.722
			F	3 - ODC	2	91	0	174	650.000
			F	4 - INV	2	90	0	100	450.000
2126 2004	Assistência Médica e Odontológica aos Servidores Civis, Empregados, Militares e seus Dependentes	26 301							3.292.356
2126 2004 0001	Assistência Médica e Odontológica aos Servidores Civis, Empregados, Militares e seus Dependentes - Nacional (Seq: 1965)								3.292.356
			S	3 - ODC	1	90	0	100	3.292.356
2126 20TP	Ativos Civis da União	26 122							308.970.378
2126 20TP 0001	Ativos Civis da União - Nacional (Seq: 1966)								308.970.378
			F	1 - PES	1	90	0	100	308.970.378
2126 212B	Benefícios Obrigatórios aos Servidores Civis, Empregados, Militares e seus Dependentes	26 331							10.610.310
2126 212B 0001	Benefícios Obrigatórios aos Servidores Civis, Empregados, Militares e seus Dependentes - Nacional (Seq: 1967)								10.610.310
			F	3 - ODC	1	90	0	100	10.610.310
2126 216H	Ajuda de Custo para Moradia ou Auxílio-Moradia a Agentes Públicos	26 122							1.600.000
2126 216H 0001	Ajuda de Custo para Moradia ou Auxílio-Moradia a Agentes Públicos - Nacional (Seq: 1968) <i>Produto: Agente público beneficiado (unidade): 35</i>								1.600.000
			F	3 - ODC	2	90	0	100	1.600.000
	Operações Especiais								59.750.349
2126 09HB	Contribuição da União, de suas Autarquias e Fundações para o Custeio do Regime de Previdência dos Servidores Públicos Federais	26 846							59.750.349
2126 09HB 0001	Contribuição da União, de suas Autarquias e Fundações para o Custeio do Regime de Previdência dos Servidores Públicos Federais - Nacional (Seq: 1969)								59.750.349
			F	1 - PES	0	91	0	100	59.750.349
Total									733.691.139

**39901 - Fundo da Marinha Mercante -
FMM**

Órgão: 39000 - Ministério dos Transportes, Portos e Aviação Civil

R\$ 1,00

Unidade: 39901 - Fundo da Marinha Mercante - FMM

Quadro Síntese			Recursos de Todas as Fontes					
Código / Especificação		Lei+Créditos 2016	Empenhado 2016	PLO 2017	LOA 2017	PLO 2018		
Total		241.300.000	230.751.159	235.239.000	235.239.000	538.066.631		
Programa								
0999	Reserva de Contingência	4.320				525.110.709		
2126	Programa de Gestão e Manutenção do Ministério dos Transportes, Portos e Aviação Civil	241.295.680	230.751.159	235.239.000	235.239.000	12.955.922		
Função								
26	Transporte	241.295.680	230.751.159	235.239.000	235.239.000	12.955.922		
99	Reserva de Contingência	4.320				525.110.709		
Subfunção								
122	Administração Geral	7.295.680	5.148.221	7.239.000	7.239.000	6.432.036		
661	Promoção Industrial	14.000.000	5.609.502	8.000.000	8.000.000	1.523.886		
784	Transporte Hidroviário	220.000.000	219.993.436	220.000.000	220.000.000	5.000.000		
999	Reserva de Contingência	4.320				525.110.709		
Grupo de Despesa								
3	Outras Despesas Correntes	240.995.680	230.724.270	234.939.000	234.939.000	12.793.544		
4	Investimentos	300.000	26.889	300.000	300.000	162.378		
9	Reserva de Contingência	4.320				525.110.709		
Fonte	1-PES	2-JUR	3-ODC	4-INV	5-IFI	6-AMT	9-RES	Total
180			12.793.544	162.378			525.110.709	538.066.631
Total			12.793.544	162.378			525.110.709	538.066.631

Órgão: 39000 - Ministério dos Transportes, Portos e Aviação Civil
 Unidade: 39901 - Fundo da Marinha Mercante - FMM

R\$ 1,00

Quadro dos Créditos Orçamentários

Recursos de Todas as Fontes

Programática	Programa/Ação/Localização	Funcional	Esf	GND	RP	Mod	IU	Fte	Valor
0999	Reserva de Contingência								525.110.709
	Operações Especiais								525.110.709
0999 0200	Reserva de Contingência - Financeira	99 999							525.110.709
0999 0200 6497	Reserva de Contingência - Financeira - Reserva de Contingência - Recursos provenientes de receitas próprias e vinculadas (Seq: 1970)								525.110.709
			F	9 - RES	0	99	0	180	525.110.709
2126	Programa de Gestão e Manutenção do Ministério dos Transportes, Portos e Aviação Civil								12.955.922
	Atividades								6.432.036
2126 2000	Administração da Unidade	26 122							6.432.036
2126 2000 0001	Administração da Unidade - Nacional (Seq: 1971)								6.432.036
			F	3 - ODC	2	90	0	180	6.213.986
			F	3 - ODC	2	91	0	180	55.672
			F	4 - INV	2	90	0	180	162.378
	Operações Especiais								6.523.886
2126 0095	Ressarcimento às Empresas Brasileiras de Navegação	26 784							5.000.000
2126 0095 0001	Ressarcimento às Empresas Brasileiras de Navegação - Nacional (Seq: 1972)								5.000.000
			F	3 - ODC	1	90	0	180	5.000.000
2126 09FC	Incentivo às Empresas Brasileiras conforme Lei nº 10.893, de 2004	26 661							523.886
2126 09FC 0001	Incentivo às Empresas Brasileiras conforme Lei nº 10.893, de 2004 - Nacional (Seq: 1973)								523.886
			F	3 - ODC	2	90	0	180	523.886
2126 09JF	Subvenção Econômica sobre o Prêmio Seguro-Garantia ou sobre os Custos de Carta de Fiança aos Mutuários do Fundo da Marinha Mercante (Lei nº 10.893, de 2004)	26 661							1.000.000
2126 09JF 0001	Subvenção Econômica sobre o Prêmio Seguro-Garantia ou sobre os Custos de Carta de Fiança aos Mutuários do Fundo da Marinha Mercante (Lei nº 10.893, de 2004) - Nacional (Seq: 1974)								1.000.000
			F	3 - ODC	2	90	0	180	1.000.000
Total									538.066.631

39902 - Fundo Nacional de Aviação Civil - FNAC

Órgão: 39000 - Ministério dos Transportes, Portos e Aviação Civil

R\$ 1,00

Unidade: 39902 - Fundo Nacional de Aviação Civil - FNAC

Quadro Síntese			Recursos de Todas as Fontes					
Código / Especificação		Lei+Créditos 2016	Empenhado 2016	PLO 2017	LOA 2017	PLO 2018		
Total				4.825.647.256	5.219.647.256	4.968.232.977		
Programa								
0909	Operações Especiais: Outros Encargos Especiais			1.481.085.550	1.655.085.550	1.251.956.989		
0999	Reserva de Contingência			2.921.647.256	2.921.647.256	3.409.480.664		
2017	Aviação Civil			410.014.100	630.014.100	285.695.324		
2126	Programa de Gestão e Manutenção do Ministério dos Transportes, Portos e Aviação Civil			12.900.350	12.900.350	21.100.000		
Função								
26	Transporte			422.914.450	642.914.450	306.795.324		
28	Encargos Especiais			1.481.085.550	1.655.085.550	1.251.956.989		
99	Reserva de Contingência			2.921.647.256	2.921.647.256	3.409.480.664		
Subfunção								
122	Administração Geral			46.040.441	46.040.441	21.100.000		
128	Formação de Recursos Humanos			7.968.414	7.968.414	27.800.000		
781	Transporte Aéreo			353.905.595	573.905.595	257.895.324		
846	Outros Encargos Especiais			1.496.085.550	1.670.085.550	1.251.956.989		
999	Reserva de Contingência			2.921.647.256	2.921.647.256	3.409.480.664		
Grupo de Despesa								
3	Outras Despesas Correntes			79.560.591	79.560.591	86.007.523		
4	Investimentos			343.353.859	563.353.859	220.787.801		
5	Inversões Financeiras			1.481.085.550	1.655.085.550	1.251.956.989		
9	Reserva de Contingência			2.921.647.256	2.921.647.256	3.409.480.664		
Fonte	1-PES	2-JUR	3-ODC	4-INV	5-IFI	6-AMT	9-RES	Total
129				1.123.264.991			2.582.028.358	3.705.293.349
186			165.283.491	89.691.998			322.573.365	577.548.854
280			86.007.523	55.504.310	39.000.000		504.878.941	685.390.774
Total			86.007.523	220.787.801	1.251.956.989		3.409.480.664	4.968.232.977

Órgão: 39000 - Ministério dos Transportes, Portos e Aviação Civil
 Unidade: 39902 - Fundo Nacional de Aviação Civil - FNAC

R\$ 1,00

Quadro dos Créditos Orçamentários

Recursos de Todas as Fontes

Programática	Programa/Ação/Localização	Funcional	Esf	GND	RP	Mod	IU	Fte	Valor
0909	Operações Especiais: Outros Encargos Especiais								1.251.956.989
	Operações Especiais								1.251.956.989
0909 00MU	Participação da União no Capital da Empresa Brasileira de Infraestrutura Aeroportuária - Aporte de Capital nas Sociedades de Propósito Específico (SPE)	28 846							829.700.000
0909 00MU 0001	Participação da União no Capital da Empresa Brasileira de Infraestrutura Aeroportuária - Aporte de Capital nas Sociedades de Propósito Específico (SPE) - Nacional (Seq: 1975)		F	5 - IFI	3	90	0	129	829.700.000
0909 0E45	Participação da União no Capital da Empresa Brasileira de Infraestrutura Aeroportuária	28 846							422.256.989
0909 0E45 0001	Participação da União no Capital da Empresa Brasileira de Infraestrutura Aeroportuária - Nacional (Seq: 1976)		F	5 - IFI	3	90	0	129	422.256.989
			F	5 - IFI	3	90	0	186	293.564.991
			F	5 - IFI	3	90	0	186	89.691.998
			F	5 - IFI	3	90	0	280	39.000.000
0999	Reserva de Contingência								3.409.480.664
	Operações Especiais								3.409.480.664
0999 0Z00	Reserva de Contingência - Financeira	99 999							3.409.480.664
0999 0Z00 6497	Reserva de Contingência - Financeira - Reserva de Contingência - Recursos provenientes de receitas próprias e vinculadas (Seq: 1977)		F	9 - RES	0	99	0	129	3.409.480.664
			F	9 - RES	0	99	0	186	2.582.028.358
			F	9 - RES	0	99	0	280	322.573.365
			F	9 - RES	0	99	0	280	504.878.941
2017	Aviação Civil								285.695.324
	Atividades								35.076.680
2017 20SW	Formação e Capacitação de Profissionais da Aviação Civil	26 128							27.800.000
2017 20SW 0001	Formação e Capacitação de Profissionais da Aviação Civil - Nacional (Seq: 1978) <i>Produto: Profissional capacitado (unidade): 735</i>		F	3 - ODC	2	90	0	280	27.800.000
2017 211I	Elaboração de estudos, pesquisas e diagnósticos sobre Aviação Civil	26 781							7.276.680
2017 211I 0001	Elaboração de estudos, pesquisas e diagnósticos sobre Aviação Civil - Nacional (Seq: 8251) <i>Produto: Estudo elaborado (unidade): 1</i>		F	3 - ODC	3	90	0	280	7.276.680
	Projetos								250.618.644
2017 14UB	Construção, Reforma e Reaparelhamento de Aeroportos e Aeródromos de Interesse Regional	26 781							222.118.644
2017 14UB 0001	Construção, Reforma e Reaparelhamento de Aeroportos e Aeródromos de Interesse Regional - Nacional (Seq: 8252) <i>Produto: Aeroporto adequado (unidade): 8</i>		F	3 - ODC	3	90	0	280	222.118.644
			F	4 - INV	3	90	0	186	29.830.843
			F	4 - INV	3	90	0	280	165.283.491
2017 14UC	Construção, Reforma e Reaparelhamento das Infraestruturas Aeronáutica Civil e Aeroportuária de Interesse Federal	26 781							28.500.000
2017 14UC 0001	Construção, Reforma e Reaparelhamento das Infraestruturas Aeronáutica Civil e Aeroportuária de Interesse Federal - Nacional (Seq: 1979) <i>Produto: Aeroporto adequado (unidade): 1</i>		F	4 - INV	2	90	0	280	28.500.000
2126	Programa de Gestão e Manutenção do Ministério dos Transportes, Portos e Aviação Civil								21.100.000
	Atividades								21.100.000
2126 210F	Gestão para o Desenvolvimento da Aviação Civil	26 122							21.100.000
2126 210F 0001	Gestão para o Desenvolvimento da Aviação Civil - Nacional (Seq: 1980) <i>Produto: Política gerida (unidade): 1</i>		F	3 - ODC	2	90	0	280	21.100.000
Total									4.968.232.977



REPÚBLICA FEDERATIVA DO BRASIL
MINISTÉRIO DO PLANEJAMENTO, DESENVOLVIMENTO E GESTÃO
SECRETARIA DE ORÇAMENTO FEDERAL

ORÇAMENTOS DA UNIÃO
EXERCÍCIO FINANCEIRO 2018
PROJETO DE LEI ORÇAMENTÁRIA

MODIFICADO

(Nos Termos do Art. 166, § 5º, da Constituição)

VOLUME IV
Tomo II

Detalhamento das Ações
Órgãos do Poder Executivo
Presidência da República e Ministérios
(exceto MEC)

Brasília, DF
2017

Ministério do Planejamento, Desenvolvimento e Gestão
Secretaria de Orçamento Federal (SOF)
SEPN 516, Bloco "D" Lote 08
70770-724 - Brasília, DF
Telefone: + 55 61 2020 2000

Brasil. Ministério do Planejamento, Desenvolvimento e Gestão.
Secretaria de Orçamento Federal.

Orçamentos da União exercício financeiro 2018: projeto de lei
orçamentária. - Brasília, 2017.
6v. em 8.

Conteúdo: Mensagem presidencial - v.1 Texto do projeto de lei,
quadros consolidados, detalhamento da receita, legislação da receita e
da despesa - v.2 Consolidação dos programas de governo - v.3
Detalhamento das ações: Órgãos do Poder Legislativo, Órgãos do
Poder Judiciário, Tribunal de Contas da União, Defensoria Pública da
União, Ministério Público da União - v. 4 t. 1-2 Detalhamento das
ações: órgãos do Poder Executivo, Presidência da República e
ministérios (exceto MEC) - v. 5 Detalhamento das ações: órgãos do
Poder Executivo, Ministério da Educação - v.6 Orçamento de
Investimento: quadros orçamentários consolidados, detalhamento de
programação, detalhamento das ações.

1. Orçamento Federal. 2. Proposta Orçamentária.
3. Projeto de Lei 2018. I. Título.

CDU: 336.14:354(81)"2018"
CDD: 351.72205

Depósito legal na Biblioteca Nacional, conforme Lei nº 10.994, de 14 de dezembro de 2004.

Impresso no Brasil / Printed in Brazil
Brasília - DF

Presidente da República

Michel Temer

Ministro Chefe da Casa Civil da Presidência da República

Eliseu Padilha

Ministro Chefe da Secretaria de Governo da Presidência da República

Antônio Imbassahy

Ministro Chefe da Secretaria-Geral da Presidência da República

Wellington Moreira Franco

Ministro Chefe do Gabinete de Segurança Institucional

Sérgio Etchegoyen

Ministro da Agricultura, Pecuária e Abastecimento

Blairo Maggi

Ministro da Justiça e Segurança Pública

Torquato Jardim

Ministro das Cidades

Bruno Araújo

Ministro da Ciência, Tecnologia, Inovações e Comunicações

Gilberto Kassab

Ministro da Transparência e Controladoria-Geral da União - interino

Wagner Rosário

Ministro da Cultura

Sérgio Sá Leitão

Ministro da Defesa

Raul Jungmann

Ministro da Indústria Comércio Exterior e Serviços

Marcos Pereira

Ministro do Desenvolvimento Social

Osmar Terra

Ministro da Educação

Mendonça Filho

Ministro do Esporte

Leonardo Picciani

Ministro da Fazenda

Henrique Meirelles

Ministro da Integração Nacional

Helder Barbalho

Ministro do Meio Ambiente

Sarney Filho

Ministro de Minas e Energia

Fernando Coelho Filho

Ministro do Planejamento, Desenvolvimento e Gestão

Dyogo Henrique de Oliveira

Ministro do Trabalho

Ronaldo Nogueira

Ministro das Relações Exteriores

Aloysio Nunes

Ministro da Saúde

Ricardo Barros

Ministra dos Direitos Humanos

Luislinda Valois

Ministro dos Transportes, Portos e Aviação Civil

Maurício Quintella

Ministro do Turismo

Marx Beltrão

MINISTÉRIO DO PLANEJAMENTO, DESENVOLVIMENTO E GESTÃO

Ministro de Estado

Dyogo Henrique de Oliveira

Secretário-Executivo

Esteves Pedro Colnago Junior

Secretário-Executivo Adjunto

Rodrigo Toledo Cabral Cota

Secretário de Coordenação e Governança das Empresas Estatais

Fernando Antônio Ribeiro Soares

Secretário de Desenvolvimento da Infraestrutura

Hailton Madureira de Almeida

Secretário de Planejamento e Assuntos Econômicos

Marcos Adolfo Ferrari

Secretário de Orçamento Federal

George Soares

Secretário-Adjunto de Orçamento Federal para Assuntos de Gestão Orçamentária

Bruno César Grossi de Souza

Secretário-Adjunto de Orçamento Federal para Assuntos de Gestão Fiscal

Geraldo Julião Júnior

Secretário-Adjunto de Orçamento Federal para Assuntos de Gestão Corporativa, Substituto

Marcos da Costa Avelar

Secretário-Adjunto de Orçamento Federal para Assuntos de Avaliação e Relações Institucionais

Márcio Albuquerque

Diretor do Departamento de Programas da Área Econômica e de Infraestrutura

Zarak de Oliveira Ferreira

Diretor do Departamento de Programas das Áreas Social e Especial

Clayton Montes

PROJETO DE LEI ORÇAMENTÁRIA

VOLUME IV

DETALHAMENTO DAS AÇÕES
ÓRGÃOS DO PODER EXECUTIVO
(EXCLUSIVE MINISTÉRIO DA EDUCAÇÃO)

SUMÁRIO GERAL

VOLUME I - TEXTO DO PROJETO DE LEI, QUADROS ORÇAMENTÁRIOS E LEGISLAÇÃO DA RECEITA E DA DESPESA

I - TEXTO DO PROJETO DE LEI ORÇAMENTÁRIA

II - QUADROS ORÇAMENTÁRIOS CONSOLIDADOS

1 - QUADROS CONSOLIDADOS DA RECEITA E DA DESPESA

2 - QUADROS CONSOLIDADOS DA RECEITA

3 - QUADROS CONSOLIDADOS DA DESPESA

4 - MANUTENÇÃO E DESENVOLVIMENTO DO ENSINO

5 - RESULTADO PRIMÁRIO E NOMINAL

6 - SERVIÇO DA DÍVIDA CONTRATUAL E MOBILIÁRIA

7 - FONTES DE FINANCIAMENTO DAS DESPESAS DO ORÇAMENTO DA SEGURIDADE SOCIAL

8 - AÇÕES DA SEGURIDADE SOCIAL

III - RECEITA DOS ORÇAMENTOS FISCAL E DA SEGURIDADE SOCIAL

IV - LEGISLAÇÃO DA RECEITA E DA DESPESA

VOLUME II - CONSOLIDAÇÃO DOS PROGRAMAS DE GOVERNO

VOLUME III - DETALHAMENTO DAS AÇÕES - PODER LEGISLATIVO - TRIBUNAL DE CONTAS DA UNIÃO - PODER JUDICIÁRIO -

MINISTÉRIO PÚBLICO DA UNIÃO

ÓRGÃOS DO PODER LEGISLATIVO

TRIBUNAL DE CONTAS DA UNIÃO

ÓRGÃOS DO PODER JUDICIÁRIO

DEFENSORIA PÚBLICA DA UNIÃO

MINISTÉRIO PÚBLICO DA UNIÃO

VOLUME IV - TOMO I - DETALHAMENTO DAS AÇÕES - ÓRGÃOS DO PODER EXECUTIVO - (EXCLUSIVE MINISTÉRIO DA EDUCAÇÃO)

ÓRGÃOS DO PODER EXECUTIVO (EXCLUSIVE MINISTÉRIO DA EDUCAÇÃO)

PRESIDÊNCIA DA REPÚBLICA E MINISTÉRIOS

VOLUME IV - TOMO II - DETALHAMENTO DAS AÇÕES - ÓRGÃOS DO PODER EXECUTIVO - (EXCLUSIVE MINISTÉRIO DA EDUCAÇÃO)

ÓRGÃOS DO PODER EXECUTIVO (EXCLUSIVE MINISTÉRIO DA EDUCAÇÃO)

PRESIDÊNCIA DA REPÚBLICA E MINISTÉRIOS

VOLUME V - DETALHAMENTO DAS AÇÕES - MINISTÉRIO DA EDUCAÇÃO

ÓRGÃOS DO PODER EXECUTIVO

MINISTÉRIO DA EDUCAÇÃO

VOLUME VI - ORÇAMENTO DE INVESTIMENTO

I - QUADROS ORÇAMENTÁRIOS CONSOLIDADOS

II - DETALHAMENTO DA PROGRAMAÇÃO

III - DETALHAMENTO DAS AÇÕES

ÍNDICE

VOLUME IV

TOMO II - DETALHAMENTO DAS AÇÕES - ÓRGÃOS DO PODER EXECUTIVO - (EXCLUSIVE MINISTÉRIO DA EDUCAÇÃO)

ÓRGÃOS DO PODER EXECUTIVO	441
PRESIDÊNCIA DA REPÚBLICA E MINISTÉRIOS	443
40000 - Ministério do Trabalho	447
40101 - Ministério do Trabalho - Administração Direta	451
40203 - Fundação Jorge Duprat Figueiredo de Segurança e Medicina do Trabalho	457
40901 - Fundo de Amparo ao Trabalhador	461
42000 - Ministério da Cultura	467
42101 - Ministério da Cultura - Administração Direta	471
42201 - Fundação Casa de Rui Barbosa	477
42202 - Fundação Biblioteca Nacional - BN	481
42203 - Fundação Cultural Palmares	485
42204 - Instituto do Patrimônio Histórico e Artístico Nacional	489
42205 - Fundação Nacional de Artes	493
42206 - Agência Nacional do Cinema	499
42207 - Instituto Brasileiro de Museus	503
42902 - Fundo Nacional de Cultura	507
44000 - Ministério do Meio Ambiente	511
44101 - Ministério do Meio Ambiente - Administração Direta	515
44102 - Serviço Florestal Brasileiro - SFB	521
44201 - Instituto Brasileiro do Meio Ambiente e dos Recursos Naturais Renováveis - IBAMA	527
44205 - Agência Nacional de Águas - ANA	533
44206 - Instituto de Pesquisas Jardim Botânico do Rio de Janeiro - JBRJ	539
44207 - Instituto Chico Mendes de Conservação da Biodiversidade	545
44901 - Fundo Nacional de Meio Ambiente - FNMA	551
44902 - Fundo Nacional sobre Mudança do Clima	555
47000 - Ministério do Planejamento, Desenvolvimento e Gestão	559
47101 - Ministério do Planejamento, Desenvolvimento e Gestão - Administração Direta	563
47204 - Instituto de Pesquisa Econômica Aplicada	569
47205 - Fundação Instituto Brasileiro de Geografia e Estatística	573
47210 - Fundação Escola Nacional de Administração Pública	579
47908 - Fundo de Garantia para Promoção da Competitividade - FGPC	583
51000 - Ministério do Esporte	587
51101 - Ministério do Esporte - Administração Direta	591
51205 - Autoridade de Governança do Legado Olímpico - AGLO	597
52000 - Ministério da Defesa	601
52101 - Ministério da Defesa - Administração Direta	605
52111 - Comando da Aeronáutica	611
52121 - Comando do Exército	617
52131 - Comando da Marinha	625
52133 - Secretaria da Comissão Interministerial para os Recursos do Mar	631
52211 - Caixa de Financiamento Imobiliário da Aeronáutica	635
52221 - Indústria de Material Bélico do Brasil - IMBEL	639
52222 - Fundação Osório	643
52232 - Caixa de Construções de Casas para o Pessoal da Marinha - CCCPM	647
52233 - Amazônia Azul Tecnologias de Defesa S.A. - AMAZUL	651
52901 - Fundo do Ministério da Defesa	655
52902 - Fundo de Administração do Hospital das Forças Armadas	659
52903 - Fundo do Serviço Militar	663
52911 - Fundo Aeronáutico	667
52921 - Fundo do Exército	673
52931 - Fundo Naval	677
52932 - Fundo de Desenvolvimento do Ensino Profissional Marítimo	681
53000 - Ministério da Integração Nacional	685
53101 - Ministério da Integração Nacional - Administração Direta	689
53201 - Companhia de Desenvolvimento dos Vales do São Francisco e do Parnaíba - CODEVASF	695
53202 - Superintendência do Desenvolvimento da Amazônia	703

ÍNDICE

VOLUME IV

TOMO II - DETALHAMENTO DAS AÇÕES - ÓRGÃOS DO PODER EXECUTIVO - (EXCLUSIVE MINISTÉRIO DA EDUCAÇÃO)

53203 - Superintendência do Desenvolvimento do Nordeste	707
53204 - Departamento Nacional de Obras Contra as Secas - DNOCS	713
53207 - Superintendência do Desenvolvimento do Centro-Oeste - SUDECO	719
54000 - Ministério do Turismo.....	723
54101 - Ministério do Turismo - Administração Direta	727
54201 - EMBRATUR - Instituto Brasileiro de Turismo	733
55000 - Ministério do Desenvolvimento Social.....	737
55101 - Ministério do Desenvolvimento Social - Administração Direta	741
55201 - Instituto Nacional do Seguro Social	749
55901 - Fundo Nacional de Assistência Social	755
55902 - Fundo do Regime Geral de Previdência Social	765
56000 - Ministério das Cidades.....	769
56101 - Ministério das Cidades - Administração Direta	773
56201 - Empresa de Trens Urbanos de Porto Alegre S.A. - TRENSURB	781
56202 - Companhia Brasileira de Trens Urbanos - CBTU	785
56901 - Fundo Nacional de Segurança e Educação do Trânsito - FUNSET	789
56902 - Fundo Nacional de Habitação de Interesse Social - FNHIS	793
60000 - Gabinete da Vice-Presidência da República.....	797
60101 - Gabinete da Vice-Presidência da República	801
63000 - Advocacia-Geral da União.....	805
63101 - Advocacia-Geral da União	809
71000 - Encargos Financeiros da União.....	813
71101 - Recursos sob Supervisão do Ministério da Fazenda	817
71102 - Recursos sob Supervisão do Ministério do Planejamento, Desenvolvimento e Gestão	821
71103 - Encargos Financeiros da União - Pagamento de Sentenças Judiciais	829
71104 - Remuneração de Agentes Financeiros - Recursos sob Supervisão do Ministério da Fazenda	833
71118 - Recursos sob Supervisão do Ministério de Minas e Energia	837
71901 - Fundo Contingente da Extinta RFFSA - Recursos sob Supervisão do Ministério da Fazenda	841
71902 - Fundo Soberano do Brasil - Recursos sob Supervisão do Ministério da Fazenda	845
71903 - Fundo Social - FS	849
71904 - Fundo de Estabilidade do Seguro Rural - Recursos sob Supervisão do M.do Planejamento, Desenvolvimento e Ges	853
71905 - Fundo de Garantia à Exportação - Recursos sob Supervisão do Ministério da Fazenda	857
73000 - Transferências a Estados, Distrito Federal e Municípios.....	861
73101 - Recursos sob Supervisão do Ministério da Fazenda	865
73104 - Recursos sob Supervisão do Ministério de Minas e Energia	869
73107 - Recursos sob Supervisão do Ministério da Educação	873
73108 - Transferências Constitucionais - Recursos sob Supervisão do Ministério da Fazenda	877
73109 - Recursos sob Supervisão do Ministério do Esporte	881
73111 - Recursos sob Supervisão do Ministério do Meio Ambiente	885
73113 - Recursos sob Supervisão do Ministério do Planejamento, Desenvolvimento e Gestão	889
73901 - Fundo Constitucional do Distrito Federal - FCDF	893
74000 - Operações Oficiais de Crédito.....	897
74101 - Recursos sob Supervisão da Secretaria do Tesouro Nacional - Ministério da Fazenda	901
74102 - Recursos sob Supervisão do Ministério da Fazenda	907
74201 - Recursos sob Supervisão da Superintendência de Seguros Privados/SUSEP - Ministério da Fazenda	911
74202 - Recursos sob Supervisão da Agência Nacional de Saúde Suplementar/ANS - Ministério da Saúde	915
74203 - Recursos sob Supervisão do Instituto Nacional de Colonização e Reforma Agrária/INCRA-Presidência da República	919
74204 - Recursos sob Supervisão da Caixa de Construções de Casas para o Pessoal da Marinha - CCCPM	923
74205 - Recursos sob Supervisão da Caixa de Financiamento Imobiliário da Aeronáutica	927
74901 - Recursos sob Supervisão do Fundo de Defesa da Economia Cafeeira/Funcafé - MAPA	931
74902 - Recursos sob Supervisão do Fundo de Financiamento ao Estudante do Ensino Superior/FIES - Min. da Educação	935
74904 - Recursos sob Supervisão do Fundo da Marinha Mercante/FMM - Ministério dos Transportes, Portos e Aviação Civil	939
74905 - Recursos sob Sup. do Fundo p/ Desenv. Tecnol. das Telecomunic./FUNTTEL-M.Ciência, Tecnol., Inov. e Comunicaç	943
74906 - Recursos sob Supervisão do Fundo de Terras e da Reforma Agrária/Banco da Terra - Presidência da República	947
74908 - Recursos sob Supervisão do Fundo Geral de Turismo/FUNGETUR - Ministério do Turismo	951
74910 - Recursos sob Sup. do Fundo Nac.de Desenv.Científico e Tecnológico/FNDCT-M.Ciência, Tecnol., Inov. e Comunica	955

ÍNDICE

VOLUME IV

TOMO II - DETALHAMENTO DAS AÇÕES - ÓRGÃOS DO PODER EXECUTIVO - (EXCLUSIVE MINISTÉRIO DA EDUCAÇÃO)

<i>74912 - Recursos sob Supervisão do Fundo Nacional de Cultura</i>	<i>959</i>
<i>74913 - Recursos sob Supervisão do Fundo Constitucional de Financiamento do Norte/FNO - Min Integração Nacional</i>	<i>963</i>
<i>74914 - Recursos sob Supervisão do Fundo Constitucional de Financiamento do Centro-Oeste/FCO - Min Integração Nacional</i>	<i>967</i>
<i>74915 - Recursos sob Supervisão do Fundo Constitucional de Financiamento do Nordeste/FNE - Min Integração Nacional</i>	<i>971</i>
<i>74916 - Recursos sob Supervisão do Fundo Nacional sobre Mudança do Clima/FNMC - Ministério do Meio Ambiente</i>	<i>975</i>
<i>74917 - Recursos sob Supervisão do Fundo de Desenvolvimento da Amazônia/FDA - Min Integração Nacional</i>	<i>979</i>
<i>74918 - Recursos sob Supervisão do Fundo de Desenvolvimento do Nordeste/FDNE - Min Integração Nacional</i>	<i>983</i>
<i>74919 - Recursos sob Supervisão do Fundo de Desenvolvimento do Centro-Oeste/FDCO - Min Integração Nacional</i>	<i>987</i>
75000 - Dívida Pública Federal.....	991
<i>75101 - Recursos sob Supervisão do Ministério da Fazenda</i>	<i>995</i>
81000 - Ministério dos Direitos Humanos.....	999
<i>81101 - Ministério dos Direitos Humanos - Administração Direta</i>	<i>1003</i>
<i>81901 - Fundo Nacional para a Criança e o Adolescente - FNCA</i>	<i>1009</i>
<i>81902 - Fundo Nacional do Idoso - FNI</i>	<i>1013</i>
90000 - Reserva de Contingência.....	1017
<i>90000 - Reserva de Contingência</i>	<i>1021</i>

**ÓRGÃOS DO PODER EXECUTIVO
(EXCLUSIVE MINISTÉRIO DA
EDUCAÇÃO)**

PRESIDÊNCIA DA REPÚBLICA E
MINISTÉRIOS

40000 - Ministério do Trabalho

Órgão: 40000 - Ministério do Trabalho

R\$ 1,00

Poder Executivo

Quadro Síntese

Recursos de Todas as Fontes

Código / Especificação		Lei+Créditos 2016	Empenhado 2016	PLO 2017	LOA 2017	PLO 2018
Total		609.061.539.602	606.881.178.012	83.345.784.885	83.375.209.457	90.299.963.018
Programa						
0089	Previdência de Inativos e Pensionistas da União	7.069.562.347	7.020.490.986	1.546.026.014	1.546.026.014	1.829.201.993
0901	Operações Especiais: Cumprimento de Sentenças Judiciais	12.678.855.930	12.603.909.427	473.460	473.460	508.428
0902	Operações Especiais: Financiamentos com Retorno	16.483.834.422	15.992.365.961	16.539.981.184	16.539.981.184	17.966.441.041
0909	Operações Especiais: Outros Encargos Especiais	6.791.575.361	6.757.463.622	5.597.916.950	5.597.916.950	5.461.584.516
0910	Operações Especiais: Gestão da Participação em Organismos e Entidades Nacionais e Internacionais	1.390.248	648.171			
0999	Reserva de Contingência	2.400.000				
2061	Previdência Social	500.791.313.169	500.556.439.572			
2071	Promoção do Trabalho Decente e Economia Solidária	56.830.778.887	56.095.969.458	57.822.277.963	57.851.870.076	62.915.382.046
2083	Qualidade Ambiental	12.950.000	5.448.843	9.657.586	9.937.461	4.352.556
2131	Programa de Gestão e Manutenção do Ministério do Trabalho	8.013.879.219	7.848.441.972	1.829.451.728	1.829.004.312	2.122.492.438
9090	Reserva de Recursos	385.000.019				
Função						
04	Administração	1.612.799.341	1.528.340.691	1.411.023.427	1.410.055.835	1.730.228.801
09	Previdência Social	514.734.040.427	514.364.554.145	1.546.026.014	1.546.026.014	1.829.201.993
11	Trabalho	73.671.038.876	72.409.534.790	74.790.345.034	74.820.737.198	81.278.439.280
28	Encargos Especiais	18.656.260.939	18.578.748.385	5.598.390.410	5.598.390.410	5.462.092.944
99	Reserva de Contingência	387.400.019				
Subfunção						
092	Representação Judicial e Extrajudicial	38.893.751	32.547.375			
122	Administração Geral	7.492.200.426	7.332.823.635	1.519.595.323	1.519.182.215	1.759.563.068
123	Administração Financeira	50.550.147	38.197.271	6.100.000	6.100.000	6.531.333
125	Normatização e Fiscalização	66.819.118	52.174.076	59.525.417	58.823.740	75.712.716
126	Tecnologia da Informação	922.382.717	879.576.732	74.010.000	74.010.000	172.308.667
128	Formação de Recursos Humanos	12.653.001	10.002.203	3.465.000	3.402.401	4.656.188
131	Comunicação Social	15.059.129	13.399.905	4.200.000	4.174.665	1.500.000
183	Informação e Inteligência	254.399.610	253.647.398			
271	Previdência Básica	499.745.040.628	499.525.454.328			
272	Previdência do Regime Estatutário	6.340.768.822	6.325.006.411	1.546.026.014	1.546.026.014	1.829.201.993
273	Previdência Complementar	1.467.045	768.693			
274	Previdência Especial	1.549.354.125	1.481.667.439			
301	Atenção Básica	198.113.311	197.014.861	34.891.498	34.891.498	34.824.982
331	Proteção e Benefícios ao Trabalhador	56.670.078.237	56.032.397.782	57.493.767.465	57.493.967.465	62.642.274.499
332	Relações de Trabalho	11.819.281	8.111.736	9.100.000	9.100.000	13.772.717
333	Empregabilidade	57.696.230	50.371.902	177.311.167	193.402.126	43.087.044
334	Fomento ao Trabalho	16.564.267.370	16.053.819.577	16.594.598.305	16.602.419.531	17.981.847.539
571	Desenvolvimento Científico	13.110.627	7.709.204	5.000.000	11.615.106	5.314.567
661	Promoção Industrial	2.870.000				
665	Normalização e Qualidade	10.335.069	7.739.099			
846	Outros Encargos Especiais	18.656.260.939	18.578.748.385	5.818.194.696	5.818.194.696	5.729.367.705
999	Reserva de Contingência	387.400.019				
Unidade						
40101	Ministério do Trabalho - Administração Direta	9.964.336.200	9.832.679.468	8.628.003.229	8.634.066.845	9.073.607.467
40201	Instituto Nacional do Seguro Social	15.110.489.073	14.556.972.180			
40203	Fundação Jorge Duprat Figueiredo de Segurança e Medicina do Trabalho	132.969.216	106.392.926	112.331.300	111.889.971	118.884.132
40206	Superintendência Nacional de Previdência Complementar	56.266.653	49.092.429			
40901	Fundo de Amparo ao Trabalhador	73.457.003.038	72.247.085.019	74.605.450.356	74.629.252.641	81.107.471.419
40904	Fundo do Regime Geral de Previdência Social	510.340.475.422	510.088.955.990			
Grupo de Despesa						
1	Pessoal e Encargos Sociais	14.785.546.242	14.565.060.351	2.873.215.991	2.873.215.991	3.494.745.886
3	Outras Despesas Correntes	577.263.774.587	576.207.275.006	63.839.204.216	63.862.608.036	68.776.673.473
4	Investimentos	140.982.714	116.476.695	93.383.494	99.404.246	62.102.618
5	Inversões Financeiras	16.483.836.040	15.992.365.961	16.539.981.184	16.539.981.184	17.966.441.041
9	Reserva de Contingência	387.400.019				
Fonte						
100	2.355.316.220		1.836.745.414	6.128.936		4.198.190.570
140			27.061.131.944		17.966.441.041	45.027.572.985
150			773.787.701			773.787.701
156	233.222.594					233.222.594
163				6.076		6.076
169	245.673.004					245.673.004
174	592.533.200		64.797.297			657.330.497
176			475.490.510			475.490.510

Poder Executivo

Quadro Síntese						Recursos de Todas as Fontes		
Fonte	1-PES	2-JUR	3-ODC	4-INV	5-IFI	6-AMT	9-RES	Total
180			34.718.855.320	46.967.606				34.765.822.926
181			22.000.000	8.000.000				30.000.000
184			3.821.811.361					3.821.811.361
250			164.691					164.691
280			1.889.235	1.000.000				2.889.235
956	37.625.107							37.625.107
969	30.375.761							30.375.761
Total	3.494.745.886		68.776.673.473	62.102.618	17.966.441.041			90.299.963.018

**40101 - Ministério do Trabalho -
Administração Direta**

Órgão: 40000 - Ministério do Trabalho

R\$ 1,00

Unidade: 40101 - Ministério do Trabalho - Administração Direta

Quadro Síntese		Recursos de Todas as Fontes						
Código / Especificação		Lei+Créditos 2016	Empenhado 2016	PLO 2017	LOA 2017	PLO 2018		
Total		9.964.336.200	9.832.679.468	8.628.003.229	8.634.066.845	9.073.607.467		
Programa								
0089	Previdência de Inativos e Pensionistas da União	1.687.597.813	1.683.794.279	1.516.126.014	1.516.126.014	1.794.101.993		
0901	Operações Especiais: Cumprimento de Sentenças Judiciais	519.239.235	519.239.235					
0909	Operações Especiais: Outros Encargos Especiais	5.976.014.761	5.974.190.787	5.597.916.950	5.597.916.950	5.461.584.516		
0910	Operações Especiais: Gestão da Participação em Organismos e Entidades Nacionais e Internacionais	1.144.023	414.990					
2061	Previdência Social	45.126.379	40.094.094					
2071	Promoção do Trabalho Decente e Economia Solidária	109.464.648	81.156.549	93.279.252	100.030.585	83.339.601		
2083	Qualidade Ambiental	12.950.000	5.448.843	9.657.586	9.937.461	4.352.556		
2131	Programa de Gestão e Manutenção do Ministério do Trabalho	1.612.799.341	1.528.340.691	1.411.023.427	1.410.055.835	1.730.228.801		
Função								
04	Administração	1.612.799.341	1.528.340.691	1.411.023.427	1.410.055.835	1.730.228.801		
09	Previdência Social	1.732.724.192	1.723.888.373	1.516.126.014	1.516.126.014	1.794.101.993		
11	Trabalho	122.414.648	86.605.392	102.936.838	109.968.046	87.692.157		
28	Encargos Especiais	6.496.398.019	6.493.845.012	5.597.916.950	5.597.916.950	5.461.584.516		
Subfunção								
122	Administração Geral	1.532.716.618	1.450.390.646	1.113.030.022	1.112.096.738	1.381.062.353		
125	Normatização e Fiscalização	58.181.020	43.635.988	54.535.417	53.833.740	75.000.000		
128	Formação de Recursos Humanos	3.413.000	1.164.167	3.465.000	3.402.401	4.656.188		
131	Comunicação Social	10.447.129	8.813.429	1.200.000	1.174.665			
183	Informação e Inteligência	45.628	1.344					
271	Previdência Básica	7.453.196	7.342.074					
272	Previdência do Regime Estatutário	1.692.597.813	1.686.704.307	1.516.126.014	1.516.126.014	1.794.101.993		
273	Previdência Complementar	209.174	90.047					
301	Atenção Básica	38.366.371	37.894.489	34.193.998	34.193.998	34.193.998		
331	Proteção e Benefícios ao Trabalhador	58.532.885	58.227.685	51.070.121	51.070.121	53.395.764		
333	Empregabilidade	2.156.466	1.236.844	1.644.300	1.609.585	1.150.044		
334	Fomento ao Trabalho	60.768.881	43.198.836	44.117.121	51.938.347	11.000.000		
661	Promoção Industrial	2.870.000						
665	Normalização e Qualidade	180.000	134.600					
846	Outros Encargos Especiais	6.496.398.019	6.493.845.012	5.808.621.236	5.808.621.236	5.719.047.127		
Grupo de Despesa								
1	Pessoal e Encargos Sociais	3.121.851.519	3.042.713.785	2.792.147.691	2.792.147.691	3.405.180.054		
3	Outras Despesas Correntes	6.800.084.714	6.762.516.895	5.815.876.990	5.816.619.854	5.656.680.001		
4	Investimentos	42.399.967	27.448.788	19.978.548	25.299.300	11.747.412		
Fonte	1-PES	2-JUR	3-ODC	4-INV	5-IFI	6-AMT	9-RES	Total
100	2.282.885.834		1.812.868.640	3.741.336				4.099.495.810
156	227.193.986							227.193.986
163				6.076				6.076
169	236.653.893							236.653.893
174	592.533.200							592.533.200
181			22.000.000	8.000.000				30.000.000
184			3.821.811.361					3.821.811.361
956	36.652.530							36.652.530
969	29.260.611							29.260.611
Total	3.405.180.054		5.656.680.001	11.747.412				9.073.607.467

Órgão: 40000 - Ministério do Trabalho

R\$ 1,00

Unidade: 40101 - Ministério do Trabalho - Administração Direta

Quadro dos Créditos Orçamentários

Recursos de Todas as Fontes

Programática	Programa/Ação/Localização	Funcional	Esf	GND	RP	Mod	IU	Fte	Valor
0089	Previdência de Inativos e Pensionistas da União								1.794.101.993
	Operações Especiais								1.794.101.993
0089 0181	Aposentadorias e Pensões Civis da União	09 272							1.794.101.993
0089 0181 0001	Aposentadorias e Pensões Civis da União - Nacional (Seq: 1981)								1.794.101.993
			S	1 - PES	1	90	0	100	1.141.474.773
			S	1 - PES	1	90	0	156	227.193.986
			S	1 - PES	1	90	0	169	236.653.893
			S	1 - PES	1	90	0	174	122.866.200
			S	1 - PES	1	90	0	956	36.652.530
			S	1 - PES	1	90	0	969	29.260.611
0909	Operações Especiais: Outros Encargos Especiais								5.461.584.516
	Operações Especiais								5.461.584.516
0909 000M	Indenização a Servidores em Exercício em Localidades de Fronteira (Lei nº 12.855, de 2013)	28 846							1.854.000
0909 000M 0001	Indenização a Servidores em Exercício em Localidades de Fronteira (Lei nº 12.855, de 2013) - Nacional (Seq: 1982)								1.854.000
			F	3 - ODC	1	90	0	100	1.854.000
0909 0643	Complemento da Atualização Monetária dos Recursos do Fundo de Garantia do Tempo de Serviço - FGTS (Lei Complementar nº 110, de 2001)	28 846							5.459.730.516
0909 0643 0001	Complemento da Atualização Monetária dos Recursos do Fundo de Garantia do Tempo de Serviço - FGTS (Lei Complementar nº 110, de 2001) - Nacional (Seq: 1983)								5.459.730.516
			F	3 - ODC	1	90	0	100	1.637.919.155
			F	3 - ODC	1	90	0	184	3.821.811.361
2071	Promoção do Trabalho Decente e Economia Solidária								83.339.601
	Atividades								83.339.601
2071 20YU	Fiscalização de Obrigações Trabalhistas e Inspeção em Segurança e Saúde no Trabalho	11 125							75.000.000
2071 20YU 0001	Fiscalização de Obrigações Trabalhistas e Inspeção em Segurança e Saúde no Trabalho - Nacional (Seq: 1984) <i>Produto: Fiscalização realizada (unidade): 800.000</i>								75.000.000
			F	3 - ODC	2	90	0	100	43.500.800
			F	3 - ODC	2	90	0	181	22.000.000
			F	4 - INV	2	90	0	100	1.493.124
			F	4 - INV	2	90	0	163	6.076
			F	4 - INV	2	90	0	181	8.000.000
2071 20YV	Democratização das Relações de Trabalho	11 128							542.113
2071 20YV 0001	Democratização das Relações de Trabalho - Nacional (Seq: 1985) <i>Produto: Ator social alcançado (unidade): 551.518</i>								542.113
			F	3 - ODC	2	90	0	100	542.113
2071 215F	Fomento e Fortalecimento da Economia Solidária	11 334							6.647.444
2071 215F 0001	Fomento e Fortalecimento da Economia Solidária - Nacional (Seq: 1986) <i>Produto: Empreendimento apoiado (unidade): 305</i>								6.647.444
			F	3 - ODC	2	30	0	100	437.416
			F	3 - ODC	2	40	0	100	668.235
			F	3 - ODC	2	50	0	100	1.486.002
			F	3 - ODC	2	90	0	100	1.958.591
			F	4 - INV	2	50	0	100	2.097.200
2071 2599	Formulação, Articulação e Execução da Política Laboral de Imigração e Emigração	11 333							1.150.044
2071 2599 0001	Formulação, Articulação e Execução da Política Laboral de Imigração e Emigração - Nacional (Seq: 1987) <i>Produto: Atendimento realizado (unidade): 3.103</i>								1.150.044
			F	3 - ODC	2	90	0	100	1.150.044
2083	Qualidade Ambiental								4.352.556
	Atividades								4.352.556
2083 8274	Fomento para a Organização e o Desenvolvimento de Empreendimentos Econômicos Solidários de Catadores Atuentes com Resíduos Sólidos	11 334							4.352.556
2083 8274 0001	Fomento para a Organização e o Desenvolvimento de Empreendimentos Econômicos Solidários de Catadores Atuentes com Resíduos Sólidos - Nacional (Seq: 1988) <i>Produto: Empreendimento apoiado (unidade): 18</i>								4.352.556
			F	3 - ODC	2	30	0	100	1.239.544
			F	3 - ODC	2	50	0	100	2.962.000
			F	4 - INV	2	30	0	100	151.012
2131	Programa de Gestão e Manutenção do Ministério do Trabalho								1.730.228.801
	Atividades								1.472.766.190
2131 2000	Administração da Unidade	04 122							26.400.539
2131 2000 0001	Administração da Unidade - Nacional (Seq: 1989)								26.400.539
			F	3 - ODC	2	90	0	100	26.400.539
2131 2004	Assistência Médica e Odontológica aos Servidores Civis, Empregados, Militares e seus Dependentes	04 301							34.193.998
2131 2004 0001	Assistência Médica e Odontológica aos Servidores Civis, Empregados, Militares e seus Dependentes - Nacional (Seq: 1990)								34.193.998
			S	3 - ODC	1	90	0	100	34.193.998
2131 20TP	Ativos Civis da União	04 122							1.353.615.450
2131 20TP 0001	Ativos Civis da União - Nacional (Seq: 1991)								1.353.615.450

Órgão: 40000 - Ministério do Trabalho
 Unidade: 40101 - Ministério do Trabalho - Administração Direta

R\$ 1,00

Quadro dos Créditos Orçamentários

Recursos de Todas as Fontes

Programática	Programa/Ação/Localização	Funcional	Esf	GND	RP	Mod	IU	Fte	Valor
			F	1 - PES	1	90	0	100	883.948.450
			F	1 - PES	1	90	0	174	469.667.000
2131 212B	Benefícios Obrigatórios aos Servidores Civis, Empregados, Militares e seus Dependentes	04 331							53.395.764
2131 212B 0001	Benefícios Obrigatórios aos Servidores Civis, Empregados, Militares e seus Dependentes - Nacional (Seq: 1992)								53.395.764
			F	3 - ODC	1	90	0	100	53.395.764
2131 216H	Ajuda de Custo para Moradia ou Auxílio-Moradia a Agentes Públicos	04 122							1.046.364
2131 216H 0001	Ajuda de Custo para Moradia ou Auxílio-Moradia a Agentes Públicos - Nacional (Seq: 1993) <i>Produto: Agente público beneficiado (unidade): 50</i>								1.046.364
			F	3 - ODC	2	90	0	100	1.046.364
2131 4572	Capacitação de Servidores Públicos Federais em Processo de Qualificação e Requalificação	04 128							4.114.075
2131 4572 0001	Capacitação de Servidores Públicos Federais em Processo de Qualificação e Requalificação - Nacional (Seq: 1994) <i>Produto: Servidor capacitado (unidade): 5.567</i>								4.114.075
			F	3 - ODC	2	90	0	100	3.614.075
			F	3 - ODC	2	91	0	100	500.000
Operações Especiais									257.462.611
2131 09HB	Contribuição da União, de suas Autarquias e Fundações para o Custeio do Regime de Previdência dos Servidores Públicos Federais	04 846							257.462.611
2131 09HB 0001	Contribuição da União, de suas Autarquias e Fundações para o Custeio do Regime de Previdência dos Servidores Públicos Federais - Nacional (Seq: 1995)								257.462.611
			F	1 - PES	0	91	0	100	257.462.611
Total									9.073.607.467

**40203 - Fundação Jorge Duprat
Figueiredo de Segurança e Medicina do
Trabalho**

Órgão: 40000 - Ministério do Trabalho

R\$ 1,00

Unidade: 40203 - Fundação Jorge Duprat Figueiredo de Segurança e Medicina do Trabalho

Quadro Síntese		Recursos de Todas as Fontes			
Código / Especificação	Lei+Créditos 2016	Empenhado 2016	PLO 2017	LOA 2017	PLO 2018
Total	132.969.216	106.392.926	112.331.300	111.889.971	118.884.132
Programa					
0089 Previdência de Inativos e Pensionistas da União	38.651.862	30.274.616	29.900.000	29.900.000	35.100.000
0901 Operações Especiais: Cumprimento de Sentenças Judiciais	296.164	273.930	473.460	473.460	508.428
2071 Promoção do Trabalho Decente e Economia Solidária	4.958.241	3.251.247	5.000.000	4.930.568	3.800.000
2131 Programa de Gestão e Manutenção do Ministério do Trabalho	89.062.949	72.593.132	76.957.840	76.585.943	79.475.704
Função					
09 Previdência Social	38.651.862	30.274.616	29.900.000	29.900.000	35.100.000
11 Trabalho	94.021.190	75.844.379	81.957.840	81.516.511	83.275.704
28 Encargos Especiais	296.164	273.930	473.460	473.460	508.428
Subfunção					
122 Administração Geral	86.163.675	70.056.158	65.094.840	64.722.943	67.212.782
272 Previdência do Regime Estatutário	38.651.862	30.274.616	29.900.000	29.900.000	35.100.000
301 Atenção Básica	900.000	630.986	697.500	697.500	630.984
331 Proteção e Benefícios ao Trabalhador	1.999.274	1.905.988	2.065.500	2.065.500	1.819.788
571 Desenvolvimento Científico	4.958.241	3.251.247	5.000.000	4.930.568	3.800.000
846 Outros Encargos Especiais	296.164	273.930	9.573.460	9.573.460	10.320.578
Grupo de Despesa					
1 Pessoal e Encargos Sociais	103.187.300	79.451.910	81.068.300	81.068.300	89.565.832
3 Outras Despesas Correntes	26.402.942	24.920.861	27.151.700	26.710.371	25.930.700
4 Investimentos	3.378.974	2.020.154	4.111.300	4.111.300	3.387.600
Fonte					
100 1-PES	72.430.386				98.694.760
156 2-JUR	6.028.608	23.876.774	2.387.600		6.028.608
169 3-ODC	9.019.111				9.019.111
250 4-INV		164.691			164.691
280 5-IFI		1.889.235	1.000.000		2.889.235
956 6-AMT	972.577				972.577
969 9-RES	1.115.150				1.115.150
Total	89.565.832	25.930.700	3.387.600		118.884.132

Órgão: 40000 - Ministério do Trabalho

R\$ 1,00

Unidade: 40203 - Fundação Jorge Duprat Figueiredo de Segurança e Medicina do Trabalho

Quadro dos Créditos Orçamentários

Recursos de Todas as Fontes

Programática	Programa/Ação/Localização	Funcional	Esf	GND	RP	Mod	IU	Fte	Valor
0089	Previdência de Inativos e Pensionistas da União								35.100.000
	Operações Especiais								35.100.000
0089 0181	Aposentadorias e Pensões Civis da União	09 272							35.100.000
0089 0181 0035	Aposentadorias e Pensões Civis da União - No Estado de São Paulo (Seq: 1996)								35.100.000
			S	1 - PES	1	90	0	100	17.964.554
			S	1 - PES	1	90	0	156	6.028.608
			S	1 - PES	1	90	0	169	9.019.111
			S	1 - PES	1	90	0	956	972.577
			S	1 - PES	1	90	0	969	1.115.150
0901	Operações Especiais: Cumprimento de Sentenças Judiciais								508.428
	Operações Especiais								508.428
0901 0005	Sentenças Judiciais Transitadas em Julgado (Precatórios)	28 846							508.428
0901 0005 0035	Sentenças Judiciais Transitadas em Julgado (Precatórios) - No Estado de São Paulo (Seq: 1997)								508.428
			F	1 - PES	1	90	0	100	508.428
2071	Promoção do Trabalho Decente e Economia Solidária								3.800.000
	Atividades								3.800.000
2071 20YW	Produção e Difusão de Conhecimentos que Contribuam para a Promoção de Segurança, Saúde dos Trabalhadores e Subsidiem Políticas Públicas no Campo do Trabalho	11 571							3.800.000
2071 20YW 0001	Produção e Difusão de Conhecimentos que Contribuam para a Promoção de Segurança, Saúde dos Trabalhadores e Subsidiem Políticas Públicas no Campo do Trabalho - Nacional (Seq: 1998) <i>Produto: Estudo/pesquisa publicado(a) (unidade): 45</i>								3.800.000
			F	3 - ODC	2	90	0	100	1.010.031
			F	3 - ODC	2	90	0	280	1.789.969
			F	4 - INV	2	90	0	280	1.000.000
2131	Programa de Gestão e Manutenção do Ministério do Trabalho								79.475.704
	Atividades								69.663.554
2131 2000	Administração da Unidade	11 122							22.957.528
2131 2000 0001	Administração da Unidade - Nacional (Seq: 1999)								22.957.528
			F	3 - ODC	2	90	0	100	19.880.971
			F	3 - ODC	2	90	0	250	164.691
			F	3 - ODC	2	90	0	280	99.266
			F	3 - ODC	2	91	0	100	425.000
			F	4 - INV	2	90	0	100	2.387.600
2131 2004	Assistência Médica e Odontológica aos Servidores Civis, Empregados, Militares e seus Dependentes	11 301							630.984
2131 2004 0035	Assistência Médica e Odontológica aos Servidores Civis, Empregados, Militares e seus Dependentes - No Estado de São Paulo (Seq: 2000)								630.984
			S	3 - ODC	1	90	0	100	630.984
2131 20TP	Ativos Civis da União	11 122							44.145.254
2131 20TP 0035	Ativos Civis da União - No Estado de São Paulo (Seq: 2001)								44.145.254
			F	1 - PES	1	90	0	100	44.145.254
2131 212B	Benefícios Obrigatórios aos Servidores Civis, Empregados, Militares e seus Dependentes	11 331							1.819.788
2131 212B 0035	Benefícios Obrigatórios aos Servidores Civis, Empregados, Militares e seus Dependentes - No Estado de São Paulo (Seq: 2002)								1.819.788
			F	3 - ODC	1	90	0	100	1.819.788
2131 216H	Ajuda de Custo para Moradia ou Auxílio-Moradia a Agentes Públicos	11 122							110.000
2131 216H 0001	Ajuda de Custo para Moradia ou Auxílio-Moradia a Agentes Públicos - Nacional (Seq: 2003) <i>Produto: Agente público beneficiado (unidade): 11</i>								110.000
			F	3 - ODC	2	90	0	100	110.000
	Operações Especiais								9.812.150
2131 09HB	Contribuição da União, de suas Autarquias e Fundações para o Custeio do Regime de Previdência dos Servidores Públicos Federais	11 846							9.812.150
2131 09HB 0035	Contribuição da União, de suas Autarquias e Fundações para o Custeio do Regime de Previdência dos Servidores Públicos Federais - No Estado de São Paulo (Seq: 2004)								9.812.150
			F	1 - PES	0	91	0	100	9.812.150
Total									118.884.132

40901 - Fundo de Amparo ao Trabalhador

Órgão: 40000 - Ministério do Trabalho

R\$ 1,00

Unidade: 40901 - Fundo de Amparo ao Trabalhador

Quadro Síntese		Recursos de Todas as Fontes				
Código / Especificação		Lei+Créditos 2016	Empenhado 2016	PLO 2017	LOA 2017	PLO 2018
Total		73.457.003.038	72.247.085.019	74.605.450.356	74.629.252.641	81.107.471.419
Programa						
0902	Operações Especiais: Financiamentos com Retorno	16.483.834.422	15.992.365.961	16.539.981.184	16.539.981.184	17.966.441.041
0999	Reserva de Contingência	2.400.000				
2071	Promoção do Trabalho Decente e Economia Solidária	56.716.355.998	56.011.561.662	57.723.998.711	57.746.908.923	62.828.242.445
2131	Programa de Gestão e Manutenção do Ministério do Trabalho	254.412.618	243.157.396	341.470.461	342.362.534	312.787.933
Função						
11	Trabalho	73.454.603.038	72.247.085.019	74.605.450.356	74.629.252.641	81.107.471.419
99	Reserva de Contingência	2.400.000				
Subfunção						
122	Administração Geral	254.412.618	243.157.396	341.470.461	342.362.534	311.287.933
123	Administração Financeira	50.550.147	38.197.271	6.100.000	6.100.000	6.531.333
125	Normatização e Fiscalização	8.338.098	8.338.097	4.990.000	4.990.000	712.716
126	Tecnologia da Informação	219.344.032	176.538.050	74.010.000	74.010.000	172.308.667
131	Comunicação Social	4.612.000	4.586.476	3.000.000	3.000.000	1.500.000
331	Proteção e Benefícios ao Trabalhador	56.338.336.223	55.703.942.237	57.440.631.844	57.440.731.844	62.587.058.947
332	Relações de Trabalho	11.819.281	8.111.736	9.100.000	9.100.000	13.772.717
333	Empregabilidade	55.539.764	49.135.058	175.666.867	191.792.541	41.937.000
334	Fomento ao Trabalho	16.503.498.489	16.010.620.741	16.550.481.184	16.550.481.184	17.970.847.539
571	Desenvolvimento Científico	8.152.386	4.457.957		6.684.538	1.514.567
999	Reserva de Contingência	2.400.000				
Grupo de Despesa						
3	Outras Despesas Correntes	56.936.607.547	56.222.640.660	57.996.175.526	58.019.277.811	63.094.062.772
4	Investimentos	34.161.069	32.078.398	69.293.646	69.993.646	46.967.606
5	Inversões Financeiras	16.483.834.422	15.992.365.961	16.539.981.184	16.539.981.184	17.966.441.041
9	Reserva de Contingência	2.400.000				
Fonte						
140	1-PES					
150	2-JUR					
174	3-ODC					
176	4-INV					
180	5-IFI					
	6-AMT					
	9-RES					
Total		63.094.062.772	46.967.606	17.966.441.041		81.107.471.419

Órgão: 40000 - Ministério do Trabalho
Unidade: 40901 - Fundo de Amparo ao Trabalhador

R\$ 1,00

Quadro dos Créditos Orçamentários

Recursos de Todas as Fontes

Programática	Programa/Ação/Localização	Funcional	Esf	GND	RP	Mod	IU	Fte	Valor
0902	Operações Especiais: Financiamentos com Retorno								17.966.441.041
	Operações Especiais								17.966.441.041
0902 0158	Financiamento de Programas de Desenvolvimento Econômico a Cargo do BNDES	11 334							17.966.441.041
0902 0158 0001	Financiamento de Programas de Desenvolvimento Econômico a Cargo do BNDES - Nacional (Seq: 2005)		F	5 - IFI	0	90	0	140	17.966.441.041
2071	Promoção do Trabalho Decente e Economia Solidária								62.828.242.445
	Atividades								241.183.498
2071 20JT	Manutenção, Modernização e Ampliação da Rede de Atendimento do Programa do Seguro-Desemprego no Âmbito do Sistema Nacional de Emprego - Sine	11 333							35.937.000
2071 20JT 0001	Manutenção, Modernização e Ampliação da Rede de Atendimento do Programa do Seguro-Desemprego no Âmbito do Sistema Nacional de Emprego - Sine - Nacional (Seq: 2006) <i>Produto: Atendimento realizado (unidade): 9.002.457</i>		S	3 - ODC	2	30	0	180	19.193.930
			S	3 - ODC	2	40	0	180	9.000.000
			S	4 - INV	2	30	0	180	6.743.070
			S	4 - INV	2	40	0	180	1.000.000
2071 20YX	Cadastros Públicos na Área de Trabalho e Emprego	11 126							14.000.000
2071 20YX 0001	Cadastros Públicos na Área de Trabalho e Emprego - Nacional (Seq: 2007) <i>Produto: Cadastro mantido (unidade): 1</i>		S	3 - ODC	2	90	0	180	14.000.000
2071 20YY	Estudos, Pesquisas e Geração de Informações sobre Trabalho, Emprego e Renda	11 571							1.514.567
2071 20YY 0001	Estudos, Pesquisas e Geração de Informações sobre Trabalho, Emprego e Renda - Nacional (Seq: 2008) <i>Produto: Relatório emitido (unidade): 162</i>		S	3 - ODC	2	50	0	180	1.514.567
2071 20Z1	Qualificação Social e Profissional de Trabalhadores	11 333							6.000.000
2071 20Z1 0001	Qualificação Social e Profissional de Trabalhadores - Nacional (Seq: 2009) <i>Produto: Trabalhador qualificado (unidade): 80.209</i>		S	3 - ODC	2	90	0	180	6.000.000
2071 20Z3	Apoio Operacional ao Pagamento do Seguro-Desemprego e do Abono Salarial	11 123							6.531.333
2071 20Z3 0001	Apoio Operacional ao Pagamento do Seguro-Desemprego e do Abono Salarial - Nacional (Seq: 2010) <i>Produto: Benefício processado (unidade): 6.191.886</i>		S	3 - ODC	2	90	0	180	6.531.333
2071 2553	Identificação da População por meio da Carteira de Trabalho e Previdência Social - CTPS	11 332							13.772.717
2071 2553 0001	Identificação da População por meio da Carteira de Trabalho e Previdência Social - CTPS - Nacional (Seq: 2011) <i>Produto: Carteira de trabalho emitida (unidade): 8.226.625</i>		S	3 - ODC	2	90	0	180	13.347.417
			S	4 - INV	2	90	0	180	425.300
2071 2B12	Fomento ao Desenvolvimento de Instituições de Microcrédito	11 334							1.215.879
2071 2B12 0001	Fomento ao Desenvolvimento de Instituições de Microcrédito - Nacional (Seq: 2012) <i>Produto: Parceria realizada (unidade): 3</i>		S	3 - ODC	2	90	0	180	1.215.879
2071 2C43	Gestão Participativa do Fundo de Amparo ao Trabalhador - FAT	11 334							2.531.727
2071 2C43 0001	Gestão Participativa do Fundo de Amparo ao Trabalhador - FAT - Nacional (Seq: 2013) <i>Produto: Fórum apoiado (unidade): 2</i>		S	3 - ODC	2	90	0	180	2.511.727
			S	4 - INV	2	90	0	180	20.000
2071 4245	Classificação Brasileira de Ocupações - CBO	11 125							712.716
2071 4245 0001	Classificação Brasileira de Ocupações - CBO - Nacional (Seq: 2014) <i>Produto: Família ocupacional atualizada (unidade): 12</i>		S	3 - ODC	2	90	0	180	712.716
2071 4741	Sistema de Integração das Ações de Emprego, Trabalho e Renda	11 126							155.808.667
2071 4741 0001	Sistema de Integração das Ações de Emprego, Trabalho e Renda - Nacional (Seq: 2015) <i>Produto: Sistema implantado (unidade): 1</i>		S	3 - ODC	2	90	0	180	144.846.000
			S	4 - INV	2	90	0	180	10.962.667
2071 4767	Sistema de Informações sobre a Inspeção do Trabalho - SFIT	11 126							2.500.000
2071 4767 0001	Sistema de Informações sobre a Inspeção do Trabalho - SFIT - Nacional (Seq: 2016) <i>Produto: Sistema mantido (unidade): 1</i>		S	3 - ODC	2	90	0	180	2.500.000
2071 8617	Controle, Monitoramento e Avaliação das Aplicações dos Depósitos Especiais do Fundo de Amparo ao Trabalhador - FAT	11 334							658.892
2071 8617 0001	Controle, Monitoramento e Avaliação das Aplicações dos Depósitos Especiais do Fundo de Amparo ao Trabalhador - FAT - Nacional (Seq: 2017) <i>Produto: Crédito controlado (unidade): 200.000</i>		S	3 - ODC	2	90	0	180	658.892
	Operações Especiais								62.587.058.947
2071 00H4	Seguro Desemprego	11 331							44.974.565.410
2071 00H4 0001	Seguro Desemprego - Nacional (Seq: 2018)		S	3 - ODC	1	90	0	140	44.974.565.410
									27.061.131.944

Órgão: 40000 - Ministério do Trabalho
 Unidade: 40901 - Fundo de Amparo ao Trabalhador

R\$ 1,00

Quadro dos Créditos Orçamentários

Recursos de Todas as Fontes

Programática	Programa/Ação/Localização	Funcional	Esf	GND	RP	Mod	IU	Fte	Valor
			S	3 - ODC	1	90	0	180	17.913.433.466
2071 0581	Abono Salarial	11 331							17.612.493.537
2071 0581 0001	Abono Salarial - Nacional (Seq: 2019)		S	3 - ODC	1	90	0	150	17.612.493.537
			S	3 - ODC	1	90	0	174	773.787.701
			S	3 - ODC	1	90	0	176	64.797.297
			S	3 - ODC	1	90	0	180	475.490.510
			S	3 - ODC	1	90	0	180	16.298.418.029
2131	Programa de Gestão e Manutenção do Ministério do Trabalho								312.787.933
	Atividades								312.787.933
2131 2000	Administração da Unidade	11 122							126.820.933
2131 2000 0001	Administração da Unidade - Nacional (Seq: 2020)		S	3 - ODC	2	90	0	180	126.820.933
			S	3 - ODC	2	91	0	180	102.767.776
			S	4 - INV	2	90	0	180	5.000.000
									19.053.157
2131 4641	Publicidade de Utilidade Pública	11 131							1.500.000
2131 4641 0001	Publicidade de Utilidade Pública - Nacional (Seq: 8253)		S	3 - ODC	2	90	0	180	1.500.000
									1.500.000
2131 4815	Funcionamento das Unidades Descentralizadas	11 122							184.467.000
2131 4815 0001	Funcionamento das Unidades Descentralizadas - Nacional (Seq: 2021)		S	3 - ODC	2	90	0	180	184.467.000
	<i>Produto: Unidade apoiada (unidade): 621</i>		S	4 - INV	2	90	0	180	175.703.588
									8.763.412
Total									81.107.471.419

42000 - Ministério da Cultura

Órgão: 42000 - Ministério da Cultura

R\$ 1,00

Poder Executivo

Quadro Síntese

Recursos de Todas as Fontes

Código / Especificação		Lei+Créditos 2016	Empenhado 2016	PLO 2017	LOA 2017	PLO 2018
Total		2.587.463.803	1.990.516.928	2.543.180.314	2.703.380.882	2.443.912.587
Programa						
0089	Previdência de Inativos e Pensionistas da União	164.770.370	161.711.146	178.217.916	178.217.916	177.189.363
0901	Operações Especiais: Cumprimento de Sentenças Judiciais	2.276.178	2.223.228	2.741.448	2.741.448	6.100.871
0910	Operações Especiais: Gestão da Participação em Organismos e Entidades Nacionais e Internacionais	2.075.600	1.506.728	968.000	947.564	344.226
0999	Reserva de Contingência	319.268.243		413.825.488	413.825.488	450.572.221
2027	Cultura: dimensão essencial do Desenvolvimento	1.272.776.284	1.056.641.855	1.114.904.929	1.281.299.856	1.003.782.926
2107	Programa de Gestão e Manutenção do Ministério da Cultura	826.297.128	768.433.971	832.522.533	826.348.610	805.922.980
Função						
09	Previdência Social	164.770.370	161.711.146	178.217.916	178.217.916	177.189.363
13	Cultura	2.099.073.412	1.825.075.826	1.947.427.462	2.107.648.466	1.809.705.906
28	Encargos Especiais	4.351.778	3.729.956	3.709.448	3.689.012	6.445.097
99	Reserva de Contingência	319.268.243		413.825.488	413.825.488	450.572.221
Subfunção						
122	Administração Geral	780.090.240	724.530.376	721.762.560	715.785.308	699.291.199
125	Normatização e Fiscalização	100.000	100.000	100.000	97.889	100.000
128	Formação de Recursos Humanos	3.838.063	2.825.351	3.769.767	3.691.726	2.731.000
131	Comunicação Social	5.877.351	5.877.351	5.877.351	5.758.721	200.000
272	Previdência do Regime Estatutário	164.770.370	161.711.146	178.217.916	178.217.916	177.189.363
301	Atenção Básica	9.554.054	9.244.885	8.962.404	8.962.404	8.824.584
331	Proteção e Benefícios ao Trabalhador	26.937.420	25.956.007	26.915.052	26.915.052	25.512.703
391	Patrimônio Histórico, Artístico e Arqueológico	136.682.932	114.203.304	237.078.101	301.485.342	186.672.971
392	Difusão Cultural	540.056.615	347.401.814	373.292.666	475.359.189	215.209.955
571	Desenvolvimento Científico	4.170.878	3.170.878	4.434.162	4.357.436	1.800.000
691	Promoção Comercial	591.765.859	591.765.859	500.000.000	500.000.000	600.000.000
846	Outros Encargos Especiais	4.351.778	3.729.956	68.944.847	68.924.411	75.808.591
999	Reserva de Contingência	319.268.243		413.825.488	413.825.488	450.572.221
Unidade						
42101	Ministério da Cultura - Administração Direta	446.181.289	322.201.851	364.549.426	399.420.262	277.435.126
42201	Fundação Casa de Rui Barbosa	46.421.190	44.557.455	47.607.553	47.460.438	48.292.937
42202	Fundação Biblioteca Nacional - BN	105.145.096	97.920.393	109.411.821	108.690.676	105.457.585
42203	Fundação Cultural Palmares	32.517.788	27.620.408	22.405.807	26.397.928	20.409.038
42204	Instituto do Patrimônio Histórico e Artístico Nacional	396.426.838	368.872.882	505.882.917	565.685.414	455.946.238
42205	Fundação Nacional de Artes	140.562.334	114.219.098	131.227.170	132.582.957	121.015.099
42206	Agência Nacional do Cinema	159.719.222	153.314.563	158.387.517	157.275.454	149.912.483
42207	Instituto Brasileiro de Museus	186.351.585	159.495.836	165.334.377	171.920.943	170.871.860
42902	Fundo Nacional de Cultura	1.074.138.461	702.314.441	1.038.373.726	1.093.946.810	1.094.572.221
Grupo de Despesa						
1	Pessoal e Encargos Sociais	610.418.640	593.296.991	659.765.801	659.765.801	646.458.498
3	Outras Despesas Correntes	856.164.172	653.963.905	700.208.759	748.546.150	568.797.774
4	Investimentos	204.649.996	146.294.088	264.380.361	376.243.538	178.084.094
5	Inversões Financeiras	596.962.752	596.961.944	504.999.905	504.999.905	600.000.000
9	Reserva de Contingência	319.268.243		413.825.488	413.825.488	450.572.221
Fonte						
100	1-PES	565.213.655	521.813.561	170.784.094		1.257.811.310
118					298.370.468	298.370.468
130			10.962.886		121.183.806	732.146.692
150			21.859.574	7.244.480		29.104.054
156	23.401.717					23.401.717
169	48.118.303					48.118.303
174			2.878.986			2.878.986
178			507.028	55.520		27.702.037
180			3.383.922		27.139.489	3.383.922
186					3.878.458	3.878.458
250			7.391.817			7.391.817
956	3.775.329					3.775.329
969	5.949.494					5.949.494
Total	646.458.498	568.797.774	178.084.094	600.000.000	450.572.221	2.443.912.587

**42101 - Ministério da Cultura -
Administração Direta**

Órgão: 42000 - Ministério da Cultura

R\$ 1,00

Unidade: 42101 - Ministério da Cultura - Administração Direta

Quadro Síntese		Recursos de Todas as Fontes			
Código / Especificação	Lei+Créditos 2016	Empenhado 2016	PLO 2017	LOA 2017	PLO 2018
Total	446.181.289	322.201.851	364.549.426	399.420.262	277.435.126
Programa					
0089 Previdência de Inativos e Pensionistas da União	30.682.127	30.609.685	33.900.805	33.900.805	33.203.144
0910 Operações Especiais: Gestão da Participação em Organismos e Entidades Nacionais e Internacionais	1.763.000	1.233.753	685.000	670.538	40.000
2027 Cultura: dimensão essencial do Desenvolvimento	219.931.125	120.835.772	132.438.236	169.191.588	72.827.005
2107 Programa de Gestão e Manutenção do Ministério da Cultura	193.805.037	169.522.641	197.525.385	195.657.331	171.364.977
Função					
09 Previdência Social	30.682.127	30.609.685	33.900.805	33.900.805	33.203.144
13 Cultura	413.736.162	290.358.413	329.963.621	364.848.919	244.191.982
28 Encargos Especiais	1.763.000	1.233.753	685.000	670.538	40.000
Subfunção					
122 Administração Geral	180.446.173	157.442.983	175.453.432	173.709.498	154.100.465
128 Formação de Recursos Humanos	1.260.000	457.738	1.260.000	1.233.398	1.200.000
131 Comunicação Social	4.619.003	4.619.003	4.619.003	4.521.485	
272 Previdência do Regime Estatutário	30.682.127	30.609.685	33.900.805	33.900.805	33.203.144
301 Atenção Básica	1.492.007	1.417.900	1.470.912	1.470.912	1.417.896
331 Proteção e Benefícios ao Trabalhador	5.987.854	5.585.018	6.081.588	6.081.588	5.171.804
391 Patrimônio Histórico, Artístico e Arqueológico	3.277.273	550.000	1.460.000	2.379.176	9.841.250
392 Difusão Cultural	215.653.852	120.285.772	130.978.236	166.812.412	62.985.755
571 Desenvolvimento Científico	1.000.000				
846 Outros Encargos Especiais	1.763.000	1.233.753	9.325.450	9.310.988	9.514.812
Grupo de Despesa					
1 Pessoal e Encargos Sociais	117.854.327	112.700.506	127.760.130	127.760.130	117.035.171
3 Outras Despesas Correntes	299.203.785	194.532.579	217.688.187	238.969.326	149.946.955
4 Investimentos	29.123.177	14.968.766	19.101.109	32.690.806	10.453.000
Fonte					
100	101.250.124				261.636.669
156	5.165.815				5.165.815
169	8.709.035				8.709.035
180		13.410			13.410
956	833.385				833.385
969	1.076.812				1.076.812
Total	117.035.171	149.946.955	10.453.000		277.435.126

Órgão: 42000 - Ministério da Cultura

R\$ 1,00

Unidade: 42101 - Ministério da Cultura - Administração Direta

Quadro dos Créditos Orçamentários

Recursos de Todas as Fontes

Programática	Programa/Ação/Localização	Funcional	Esf	GND	RP	Mod	IU	Fte	Valor
0089	Previdência de Inativos e Pensionistas da União								33.203.144
	Operações Especiais								33.203.144
0089 0181	Aposentadorias e Pensões Civis da União	09 272							33.203.144
0089 0181 0053	Aposentadorias e Pensões Civis da União - No Distrito Federal (Seq: 2022)								33.203.144
			S	1 - PES	1	90	0	100	17.418.097
			S	1 - PES	1	90	0	156	5.165.815
			S	1 - PES	1	90	0	169	8.709.035
			S	1 - PES	1	90	0	956	833.385
			S	1 - PES	1	90	0	969	1.076.812
0910	Operações Especiais: Gestão da Participação em Organismos e Entidades Nacionais e Internacionais								40.000
	Operações Especiais								40.000
0910 000Q	Contribuições a Organismos Internacionais sem Exigência de Programação Específica	28 846							40.000
0910 000Q 0002	Contribuições a Organismos Internacionais sem Exigência de Programação Específica - No Exterior (Seq: 2023)								40.000
			F	3 - ODC	2	80	0	100	40.000
2027	Cultura: dimensão essencial do Desenvolvimento								72.827.005
	Atividades								69.797.005
2027 20KH	Ações Integradas de Cultura e Educação	13 392							300.000
2027 20KH 0001	Ações Integradas de Cultura e Educação - Nacional (Seq: 2024)								300.000
	Produto: Programa implantado (unidade): 1		F	3 - ODC	2	90	0	100	300.000
2027 20ZF	Promoção e Fomento à Cultura Brasileira	13 392							29.034.212
2027 20ZF 0001	Promoção e Fomento à Cultura Brasileira - Nacional (Seq: 2025)								29.034.212
	Produto: Projeto apoiado (unidade): 1		F	3 - ODC	2	30	0	100	2.000.000
			F	3 - ODC	2	40	0	100	1.000.000
			F	3 - ODC	2	80	0	100	7.520.000
			F	3 - ODC	2	90	0	100	17.581.212
			F	4 - INV	2	90	0	100	933.000
2027 20ZG	Formulação e Gestão da Política Cultural	13 392							13.894.793
2027 20ZG 0001	Formulação e Gestão da Política Cultural - Nacional (Seq: 2026)								13.894.793
	Produto: Política implementada (unidade): 1		F	3 - ODC	2	90	0	100	13.894.793
2027 20ZH	Preservação do Patrimônio Cultural Brasileiro	13 391							841.250
2027 20ZH 0001	Preservação do Patrimônio Cultural Brasileiro - Nacional (Seq: 2027)								841.250
	Produto: Bem preservado (unidade): 1		F	3 - ODC	2	80	0	100	841.250
2027 211F	Funcionamento de Espaços e Equipamentos Culturais	13 392							7.360.000
2027 211F 0001	Funcionamento de Espaços e Equipamentos Culturais - Nacional (Seq: 2028)								7.360.000
	Produto: Público atendido (unidade): 1		F	3 - ODC	2	90	0	100	7.346.590
			F	3 - ODC	2	90	0	180	13.410
2027 213W	Preservação, Digitalização e Difusão de Acervos Audiovisuais na Cinemateca Brasileira	13 391							9.000.000
2027 213W 0001	Preservação, Digitalização e Difusão de Acervos Audiovisuais na Cinemateca Brasileira - Nacional (Seq: 2029)								9.000.000
	Produto: Bem preservado (unidade): 1		F	3 - ODC	2	90	0	100	9.000.000
2027 215G	Implementação da Política Nacional de Cultura Viva	13 392							8.000.000
2027 215G 0001	Implementação da Política Nacional de Cultura Viva - Nacional (Seq: 2030)								8.000.000
	Produto: Apoio realizado (unidade): 1		F	3 - ODC	2	30	0	100	500.000
			F	3 - ODC	2	40	0	100	1.000.000
			F	3 - ODC	2	50	0	100	1.500.000
			F	3 - ODC	2	90	0	100	5.000.000
2027 218A	Inovação, difusão e ampliação do acesso à produção audiovisual brasileira	13 392							1.366.750
2027 218A 0001	Inovação, difusão e ampliação do acesso à produção audiovisual brasileira - Nacional (Seq: 2031)								1.366.750
	Produto: Projeto apoiado (unidade): 1		F	3 - ODC	2	90	0	100	1.366.750
	Projetos								3.030.000
2027 14U2	Implantação, Instalação e Modernização de Espaços e Equipamentos Culturais	13 392							3.030.000
2027 14U2 0001	Implantação, Instalação e Modernização de Espaços e Equipamentos Culturais - Nacional (Seq: 2032)								3.030.000
	Produto: Espaço cultural implantado/modernizado (unidade): 2		F	3 - ODC	2	90	0	100	510.000
			F	4 - INV	2	40	0	100	1.500.000
			F	4 - INV	2	90	0	100	1.020.000
2107	Programa de Gestão e Manutenção do Ministério da Cultura								171.364.977
	Atividades								161.890.165
2107 2000	Administração da Unidade	13 122							78.743.250
2107 2000 0001	Administração da Unidade - Nacional (Seq: 2033)								78.743.250
			F	3 - ODC	2	90	0	100	71.303.250
			F	3 - ODC	2	91	0	100	440.000
			F	4 - INV	2	90	0	100	7.000.000

Órgão: 42000 - Ministério da Cultura

R\$ 1,00

Unidade: 42101 - Ministério da Cultura - Administração Direta

Quadro dos Créditos Orçamentários

Recursos de Todas as Fontes

Programática	Programa/Ação/Localização	Funcional	Esf	GND	RP	Mod	IU	Fte	Valor
2107 2004	Assistência Médica e Odontológica aos Servidores Civis, Empregados, Militares e seus Dependentes	13 301							1.417.896
2107 2004 0053	Assistência Médica e Odontológica aos Servidores Civis, Empregados, Militares e seus Dependentes - No Distrito Federal (Seq: 2034)		S	3 - ODC	1	90	0	100	1.417.896
2107 20TP	Ativos Civis da União	13 122							74.357.215
2107 20TP 0053	Ativos Civis da União - No Distrito Federal (Seq: 2035)		F	1 - PES	1	90	0	100	74.357.215
2107 212B	Benefícios Obrigatórios aos Servidores Civis, Empregados, Militares e seus Dependentes	13 331							5.171.804
2107 212B 0053	Benefícios Obrigatórios aos Servidores Civis, Empregados, Militares e seus Dependentes - No Distrito Federal (Seq: 2036)		F	3 - ODC	1	90	0	100	5.171.804
2107 216H	Ajuda de Custo para Moradia ou Auxílio-Moradia a Agentes Públicos	13 122							1.000.000
2107 216H 0053	Ajuda de Custo para Moradia ou Auxílio-Moradia a Agentes Públicos - No Distrito Federal (Seq: 2037)		F	3 - ODC	2	90	0	100	1.000.000
	<i>Produto: Agente público beneficiado (unidade): 46</i>								
2107 4572	Capacitação de Servidores Públicos Federais em Processo de Qualificação e Requalificação	13 128							1.200.000
2107 4572 0001	Capacitação de Servidores Públicos Federais em Processo de Qualificação e Requalificação - Nacional (Seq: 2038)		F	3 - ODC	2	90	0	100	1.200.000
	<i>Produto: Servidor capacitado (unidade): 1</i>								
Operações Especiais									9.474.812
2107 09HB	Contribuição da União, de suas Autarquias e Fundações para o Custeio do Regime de Previdência dos Servidores Públicos Federais	13 846							9.474.812
2107 09HB 0053	Contribuição da União, de suas Autarquias e Fundações para o Custeio do Regime de Previdência dos Servidores Públicos Federais - No Distrito Federal (Seq: 2039)		F	1 - PES	0	91	0	100	9.474.812
Total									277.435.126

42201 - Fundação Casa de Rui Barbosa

Órgão: 42000 - Ministério da Cultura
 Unidade: 42201 - Fundação Casa de Rui Barbosa

R\$ 1,00

Quadro Síntese		Recursos de Todas as Fontes				
Código / Especificação		Lei+Créditos 2016	Empenhado 2016	PLO 2017	LOA 2017	PLO 2018
Total		46.421.190	44.557.455	47.607.553	47.460.438	48.292.937
Programa						
0089	Previdência de Inativos e Pensionistas da União	14.756.759	14.457.051	15.840.825	15.840.825	16.510.000
0901	Operações Especiais: Cumprimento de Sentenças Judiciais	604.298	566.459			170.025
0910	Operações Especiais: Gestão da Participação em Organismos e Entidades Nacionais e Internacionais	2.000		3.000	2.937	2.937
2027	Cultura: dimensão essencial do Desenvolvimento	2.100.788	1.690.582	1.680.264	1.645.507	374.913
2107	Programa de Gestão e Manutenção do Ministério da Cultura	28.957.345	27.843.364	30.083.464	29.971.169	31.235.062
Função						
09	Previdência Social	14.756.759	14.457.051	15.840.825	15.840.825	16.510.000
13	Cultura	31.058.133	29.533.945	31.763.728	31.616.676	31.609.975
28	Encargos Especiais	606.298	566.459	3.000	2.937	172.962
Subfunção						
122	Administração Geral	27.537.517	26.536.303	24.742.185	24.632.212	25.790.062
128	Formação de Recursos Humanos	110.000	93.754	110.000	107.678	11.000
272	Previdência do Regime Estatutário	14.756.759	14.457.051	15.840.825	15.840.825	16.510.000
301	Atenção Básica	324.000	316.914	360.000	360.000	316.920
331	Proteção e Benefícios ao Trabalhador	985.828	896.392	983.076	983.076	922.349
391	Patrimônio Histórico, Artístico e Arqueológico	229.732	154.587	280.600	275.309	27.531
392	Difusão Cultural	1.871.056	1.535.995	1.399.664	1.370.198	347.382
846	Outros Encargos Especiais	606.298	566.459	3.891.203	3.891.140	4.367.693
Grupo de Despesa						
1	Pessoal e Encargos Sociais	37.450.737	36.308.973	39.084.814	39.084.814	40.218.367
3	Outras Despesas Correntes	8.095.282	7.709.030	8.343.378	8.196.263	8.074.570
4	Investimentos	871.323	536.412	175.361	175.361	
5	Inversões Financeiras	3.848	3.040	4.000	4.000	
Fonte						
100	32.759.401		8.066.614			40.826.015
156	2.692.205					2.692.205
169	3.855.704					3.855.704
250			7.956			7.956
956	434.326					434.326
969	476.731					476.731
Total	40.218.367		8.074.570			48.292.937

Órgão: 42000 - Ministério da Cultura
 Unidade: 42201 - Fundação Casa de Rui Barbosa

R\$ 1,00

Quadro dos Créditos Orçamentários

Recursos de Todas as Fontes

Programática	Programa/Ação/Localização	Funcional	Esf	GND	RP	Mod	IU	Fte	Valor
0089	Previdência de Inativos e Pensionistas da União								16.510.000
	Operações Especiais								16.510.000
0089 0181	Aposentadorias e Pensões Civis da União	09 272							16.510.000
0089 0181 0033	Aposentadorias e Pensões Civis da União - No Estado do Rio de Janeiro (Seq: 2040)								16.510.000
			S	1 - PES	1	90	0	100	9.051.034
			S	1 - PES	1	90	0	156	2.692.205
			S	1 - PES	1	90	0	169	3.855.704
			S	1 - PES	1	90	0	956	434.326
			S	1 - PES	1	90	0	969	476.731
0901	Operações Especiais: Cumprimento de Sentenças Judiciais								170.025
	Operações Especiais								170.025
0901 0005	Sentenças Judiciais Transitadas em Julgado (Precatórios)	28 846							170.025
0901 0005 0033	Sentenças Judiciais Transitadas em Julgado (Precatórios) - No Estado do Rio de Janeiro (Seq: 2041)								170.025
			F	3 - ODC	1	90	0	100	170.025
0910	Operações Especiais: Gestão da Participação em Organismos e Entidades Nacionais e Internacionais								2.937
	Operações Especiais								2.937
0910 000Q	Contribuições a Organismos Internacionais sem Exigência de Programação Específica	28 846							2.937
0910 000Q 0002	Contribuições a Organismos Internacionais sem Exigência de Programação Específica - No Exterior (Seq: 2042)								2.937
			F	3 - ODC	2	80	0	100	2.937
2027	Cultura: dimensão essencial do Desenvolvimento								374.913
	Atividades								374.913
2027 20ZH	Preservação do Patrimônio Cultural Brasileiro	13 391							27.531
2027 20ZH 0001	Preservação do Patrimônio Cultural Brasileiro - Nacional (Seq: 2043) <i>Produto: Bem preservado (unidade): 45</i>								27.531
			F	3 - ODC	2	90	0	100	27.531
2027 20ZM	Produção e Difusão de Conhecimento na Área Cultural	13 392							347.382
2027 20ZM 0001	Produção e Difusão de Conhecimento na Área Cultural - Nacional (Seq: 2044) <i>Produto: Projeto apoiado (unidade): 42</i>								347.382
			F	3 - ODC	2	90	0	100	347.382
2107	Programa de Gestão e Manutenção do Ministério da Cultura								31.235.062
	Atividades								27.040.331
2107 2000	Administração da Unidade	13 122							6.276.426
2107 2000 0033	Administração da Unidade - No Estado do Rio de Janeiro (Seq: 2045)								6.276.426
			F	3 - ODC	2	90	0	100	6.268.470
			F	3 - ODC	2	90	0	250	7.956
2107 2004	Assistência Médica e Odontológica aos Servidores Civis, Empregados, Militares e seus Dependentes	13 301							316.920
2107 2004 0033	Assistência Médica e Odontológica aos Servidores Civis, Empregados, Militares e seus Dependentes - No Estado do Rio de Janeiro (Seq: 2046)								316.920
			S	3 - ODC	1	90	0	100	316.920
2107 20TP	Ativos Civis da União	13 122							19.513.636
2107 20TP 0033	Ativos Civis da União - No Estado do Rio de Janeiro (Seq: 2047)								19.513.636
			F	1 - PES	1	90	0	100	19.513.636
2107 212B	Benefícios Obrigatórios aos Servidores Civis, Empregados, Militares e seus Dependentes	13 331							922.349
2107 212B 0033	Benefícios Obrigatórios aos Servidores Civis, Empregados, Militares e seus Dependentes - No Estado do Rio de Janeiro (Seq: 2048)								922.349
			F	3 - ODC	1	90	0	100	922.349
2107 4572	Capacitação de Servidores Públicos Federais em Processo de Qualificação e Requalificação	13 128							11.000
2107 4572 0001	Capacitação de Servidores Públicos Federais em Processo de Qualificação e Requalificação - Nacional (Seq: 2049) <i>Produto: Servidor capacitado (unidade): 8</i>								11.000
			F	3 - ODC	2	90	0	100	11.000
	Operações Especiais								4.194.731
2107 09HB	Contribuição da União, de suas Autarquias e Fundações para o Custeio do Regime de Previdência dos Servidores Públicos Federais	13 846							4.194.731
2107 09HB 0033	Contribuição da União, de suas Autarquias e Fundações para o Custeio do Regime de Previdência dos Servidores Públicos Federais - No Estado do Rio de Janeiro (Seq: 2050)								4.194.731
			F	1 - PES	0	91	0	100	4.194.731
Total									48.292.937

**42202 - Fundação Biblioteca Nacional -
BN**

Órgão: 42000 - Ministério da Cultura

R\$ 1,00

Unidade: 42202 - Fundação Biblioteca Nacional - BN

Quadro Síntese		Recursos de Todas as Fontes						
Código / Especificação		Lei+Créditos 2016	Empenhado 2016	PLO 2017	LOA 2017	PLO 2018		
Total		105.145.096	97.920.393	109.411.821	108.690.676	105.457.585		
Programa								
0089	Previdência de Inativos e Pensionistas da União	23.865.897	22.165.479	24.481.274	24.481.274	24.700.286		
0901	Operações Especiais: Cumprimento de Sentenças Judiciais			1.283.475	1.283.475			
0910	Operações Especiais: Gestão da Participação em Organismos e Entidades Nacionais e Internacionais	30.600	30.600			27.200		
2027	Cultura: dimensão essencial do Desenvolvimento	15.010.650	12.912.881	14.815.095	14.526.647	12.350.440		
2107	Programa de Gestão e Manutenção do Ministério da Cultura	66.237.949	62.811.433	68.831.977	68.399.280	68.379.659		
Função								
09	Previdência Social	23.865.897	22.165.479	24.481.274	24.481.274	24.700.286		
13	Cultura	81.248.599	75.724.314	83.647.072	82.925.927	80.730.099		
28	Encargos Especiais	30.600	30.600	1.283.475	1.283.475	27.200		
Subfunção								
122	Administração Geral	61.902.468	58.613.508	57.372.094	56.939.397	56.428.595		
128	Formação de Recursos Humanos	100.000	93.154			50.000		
272	Previdência do Regime Estatutário	23.865.897	22.165.479	24.481.274	24.481.274	24.700.286		
301	Atenção Básica	960.000	904.850	960.000	960.000	904.848		
331	Proteção e Benefícios ao Trabalhador	3.275.481	3.199.921	3.299.508	3.299.508	3.222.764		
391	Patrimônio Histórico, Artístico e Arqueológico	834.502	834.485	700.000	685.221	250.000		
392	Difusão Cultural	14.176.148	12.078.396	14.115.095	13.841.426	12.100.440		
846	Outros Encargos Especiais	30.600	30.600	8.483.850	8.483.850	7.800.652		
Grupo de Despesa								
1	Pessoal e Encargos Sociais	65.401.430	63.271.927	69.642.230	69.642.230	68.787.485		
3	Outras Despesas Correntes	39.495.564	34.435.108	39.569.591	38.848.446	36.470.100		
4	Investimentos	248.102	213.357	200.000	200.000	200.000		
Fonte	1-PES	2-JUR	3-ODC	4-INV	5-IFI	6-AMT	9-RES	Total
100	55.952.628		35.288.122	200.000				91.440.750
156	4.138.560							4.138.560
169	7.145.183							7.145.183
250			1.181.978					1.181.978
956	667.662							667.662
969	883.452							883.452
Total	68.787.485		36.470.100	200.000				105.457.585

Órgão: 42000 - Ministério da Cultura

R\$ 1,00

Unidade: 42202 - Fundação Biblioteca Nacional - BN

Quadro dos Créditos Orçamentários

Recursos de Todas as Fontes

Programática	Programa/Ação/Localização	Funcional	Esf	GND	RP	Mod	IU	Fte	Valor
0089	Previdência de Inativos e Pensionistas da União								24.700.286
	Operações Especiais								24.700.286
0089 0181	Aposentadorias e Pensões Civis da União	09 272							24.700.286
0089 0181 0033	Aposentadorias e Pensões Civis da União - No Estado do Rio de Janeiro (Seq: 2051)								24.700.286
			S	1 - PES	1	90	0	100	11.865.429
			S	1 - PES	1	90	0	156	4.138.560
			S	1 - PES	1	90	0	169	7.145.183
			S	1 - PES	1	90	0	956	667.662
			S	1 - PES	1	90	0	969	883.452
0910	Operações Especiais: Gestão da Participação em Organismos e Entidades Nacionais e Internacionais								27.200
	Operações Especiais								27.200
0910 000Q	Contribuições a Organismos Internacionais sem Exigência de Programação Específica	28 846							27.200
0910 000Q 0002	Contribuições a Organismos Internacionais sem Exigência de Programação Específica - No Exterior (Seq: 2052)								27.200
			F	3 - ODC	2	80	0	100	27.200
2027	Cultura: dimensão essencial do Desenvolvimento								12.350.440
	Atividades								12.350.440
2027 20ZF	Promoção e Fomento à Cultura Brasileira	13 392							1.072.000
2027 20ZF 0001	Promoção e Fomento à Cultura Brasileira - Nacional (Seq: 2053) <i>Produto: Projeto apoiado (unidade): 34</i>								1.072.000
			F	3 - ODC	2	90	0	100	1.045.000
			F	3 - ODC	2	91	0	100	27.000
2027 20ZH	Preservação do Patrimônio Cultural Brasileiro	13 391							250.000
2027 20ZH 0001	Preservação do Patrimônio Cultural Brasileiro - Nacional (Seq: 2054) <i>Produto: Bem preservado (unidade): 1.200.000</i>								250.000
			F	3 - ODC	2	90	0	100	250.000
2027 211F	Funcionamento de Espaços e Equipamentos Culturais	13 392							11.028.440
2027 211F 0001	Funcionamento de Espaços e Equipamentos Culturais - Nacional (Seq: 2055) <i>Produto: Público atendido (unidade): 20.000.000</i>								11.028.440
			F	3 - ODC	2	90	0	100	9.846.462
			F	3 - ODC	2	90	0	250	1.181.978
2107	Programa de Gestão e Manutenção do Ministério da Cultura								68.379.659
	Atividades								60.606.207
2107 2000	Administração da Unidade	13 122							20.114.848
2107 2000 0033	Administração da Unidade - No Estado do Rio de Janeiro (Seq: 2056)								20.114.848
			F	3 - ODC	2	80	0	100	27.200
			F	3 - ODC	2	90	0	100	19.887.648
			F	4 - INV	2	90	0	100	200.000
2107 2004	Assistência Médica e Odontológica aos Servidores Civis, Empregados, Militares e seus Dependentes	13 301							904.848
2107 2004 0033	Assistência Médica e Odontológica aos Servidores Civis, Empregados, Militares e seus Dependentes - No Estado do Rio de Janeiro (Seq: 2057)								904.848
			S	3 - ODC	1	90	0	100	904.848
2107 20TP	Ativos Civis da União	13 122							36.313.747
2107 20TP 0033	Ativos Civis da União - No Estado do Rio de Janeiro (Seq: 2058)								36.313.747
			F	1 - PES	1	90	0	100	36.313.747
2107 212B	Benefícios Obrigatórios aos Servidores Civis, Empregados, Militares e seus Dependentes	13 331							3.222.764
2107 212B 0033	Benefícios Obrigatórios aos Servidores Civis, Empregados, Militares e seus Dependentes - No Estado do Rio de Janeiro (Seq: 2059)								3.222.764
			F	3 - ODC	1	90	0	100	3.222.764
2107 4572	Capacitação de Servidores Públicos Federais em Processo de Qualificação e Requalificação	13 128							50.000
2107 4572 0001	Capacitação de Servidores Públicos Federais em Processo de Qualificação e Requalificação - Nacional (Seq: 2060) <i>Produto: Servidor capacitado (unidade): 30</i>								50.000
			F	3 - ODC	2	90	0	100	50.000
	Operações Especiais								7.773.452
2107 09HB	Contribuição da União, de suas Autarquias e Fundações para o Custeio do Regime de Previdência dos Servidores Públicos Federais	13 846							7.773.452
2107 09HB 0033	Contribuição da União, de suas Autarquias e Fundações para o Custeio do Regime de Previdência dos Servidores Públicos Federais - No Estado do Rio de Janeiro (Seq: 2061)								7.773.452
			F	1 - PES	0	91	0	100	7.773.452
Total									105.457.585

42203 - Fundação Cultural Palmares

Órgão: 42000 - Ministério da Cultura
 Unidade: 42203 - Fundação Cultural Palmares

R\$ 1,00

Quadro Síntese		Recursos de Todas as Fontes						
Código / Especificação		Lei+Créditos 2016	Empenhado 2016	PLO 2017	LOA 2017	PLO 2018		
Total		32.517.788	27.620.408	22.405.807	26.397.928	20.409.038		
Programa								
0089	Previdência de Inativos e Pensionistas da União	1.777.230	1.728.914	1.872.097	1.872.097	1.864.642		
2027	Cultura: dimensão essencial do Desenvolvimento	12.469.030	9.436.203	2.296.812	6.506.559	1.395.661		
2107	Programa de Gestão e Manutenção do Ministério da Cultura	18.271.528	16.455.291	18.236.898	18.019.272	17.148.735		
Função								
09	Previdência Social	1.777.230	1.728.914	1.872.097	1.872.097	1.864.642		
13	Cultura	30.740.558	25.891.494	20.533.710	24.525.831	18.544.396		
Subfunção								
122	Administração Geral	17.465.634	15.965.836	17.037.236	16.821.088	16.089.268		
128	Formação de Recursos Humanos	70.000	13.000	70.000	68.522	70.000		
272	Previdência do Regime Estatutário	1.777.230	1.728.914	1.872.097	1.872.097	1.864.642		
301	Atenção Básica	240.000	117.593	122.724	122.724	147.708		
331	Proteção e Benefícios ao Trabalhador	495.894	358.861	430.908	430.908	343.085		
392	Difusão Cultural	12.469.030	9.436.203	2.296.812	6.506.559	1.395.661		
846	Outros Encargos Especiais			576.030	576.030	498.674		
Grupo de Despesa								
1	Pessoal e Encargos Sociais	7.426.619	7.151.507	8.806.335	8.806.335	7.781.037		
3	Outras Despesas Correntes	22.260.169	18.924.602	13.158.472	17.150.593	12.178.001		
4	Investimentos	2.831.000	1.544.300	441.000	441.000	450.000		
Fonte	1-PES	2-JUR	3-ODC	4-INV	5-IFI	6-AMT	9-RES	Total
100	6.918.848		12.178.001	450.000				19.546.849
156	298.919							298.919
169	458.372							458.372
956	48.224							48.224
969	56.674							56.674
Total	7.781.037		12.178.001	450.000				20.409.038

Órgão: 42000 - Ministério da Cultura
 Unidade: 42203 - Fundação Cultural Palmares

R\$ 1,00

Quadro dos Créditos Orçamentários

Recursos de Todas as Fontes

Programática	Programa/Ação/Localização	Funcional	Esf	GND	RP	Mod	IU	Fte	Valor
0089	Previdência de Inativos e Pensionistas da União								1.864.642
	Operações Especiais								1.864.642
0089 0181	Aposentadorias e Pensões Civis da União	09 272							1.864.642
0089 0181 0053	Aposentadorias e Pensões Civis da União - No Distrito Federal (Seq: 2062)								1.864.642
			S	1 - PES	1	90	0	100	1.002.453
			S	1 - PES	1	90	0	156	298.919
			S	1 - PES	1	90	0	169	458.372
			S	1 - PES	1	90	0	956	48.224
			S	1 - PES	1	90	0	969	56.674
2027	Cultura: dimensão essencial do Desenvolvimento								1.395.661
	Atividades								1.358.620
2027 20ZF	Promoção e Fomento à Cultura Brasileira	13 392							978.009
2027 20ZF 0001	Promoção e Fomento à Cultura Brasileira - Nacional (Seq: 2063)								978.009
	Produto: Projeto apoiado (unidade): 165		F	3 - ODC	2	90	0	100	978.009
2027 20ZM	Produção e Difusão de Conhecimento na Área Cultural	13 392							380.611
2027 20ZM 0001	Produção e Difusão de Conhecimento na Área Cultural - Nacional (Seq: 2064)								380.611
	Produto: Projeto apoiado (unidade): 3		F	3 - ODC	2	90	0	100	380.611
	Projetos								37.041
2027 14U2	Implantação, Instalação e Modernização de Espaços e Equipamentos Culturais	13 392							37.041
2027 14U2 0001	Implantação, Instalação e Modernização de Espaços e Equipamentos Culturais - Nacional (Seq: 2065)								37.041
	Produto: Espaço cultural implantado/modernizado (unidade): 1		F	3 - ODC	2	90	0	100	37.041
2107	Programa de Gestão e Manutenção do Ministério da Cultura								17.148.735
	Atividades								16.650.061
2107 2000	Administração da Unidade	13 122							10.471.547
2107 2000 0001	Administração da Unidade - Nacional (Seq: 2066)								10.471.547
			F	3 - ODC	2	90	0	100	10.021.547
			F	4 - INV	2	90	0	100	450.000
2107 2004	Assistência Médica e Odontológica aos Servidores Civis, Empregados, Militares e seus Dependentes	13 301							147.708
2107 2004 0053	Assistência Médica e Odontológica aos Servidores Civis, Empregados, Militares e seus Dependentes - No Distrito Federal (Seq: 2067)								147.708
			S	3 - ODC	1	90	0	100	147.708
2107 20TP	Ativos Civis da União	13 122							5.417.721
2107 20TP 0053	Ativos Civis da União - No Distrito Federal (Seq: 2068)								5.417.721
			F	1 - PES	1	90	0	100	5.417.721
2107 212B	Benefícios Obrigatórios aos Servidores Civis, Empregados, Militares e seus Dependentes	13 331							343.085
2107 212B 0053	Benefícios Obrigatórios aos Servidores Civis, Empregados, Militares e seus Dependentes - No Distrito Federal (Seq: 2069)								343.085
			F	3 - ODC	1	90	0	100	343.085
2107 216H	Ajuda de Custo para Moradia ou Auxílio-Moradia a Agentes Públicos	13 122							200.000
2107 216H 0053	Ajuda de Custo para Moradia ou Auxílio-Moradia a Agentes Públicos - No Distrito Federal (Seq: 2070)								200.000
	Produto: Agente público beneficiado (unidade): 8		F	3 - ODC	2	90	0	100	200.000
2107 4572	Capacitação de Servidores Públicos Federais em Processo de Qualificação e Requalificação	13 128							70.000
2107 4572 0001	Capacitação de Servidores Públicos Federais em Processo de Qualificação e Requalificação - Nacional (Seq: 2071)								70.000
	Produto: Servidor capacitado (unidade): 26		F	3 - ODC	2	90	0	100	70.000
	Operações Especiais								498.674
2107 09HB	Contribuição da União, de suas Autarquias e Fundações para o Custeio do Regime de Previdência dos Servidores Públicos Federais	13 846							498.674
2107 09HB 0053	Contribuição da União, de suas Autarquias e Fundações para o Custeio do Regime de Previdência dos Servidores Públicos Federais - No Distrito Federal (Seq: 2072)								498.674
			F	1 - PES	0	91	0	100	498.674
Total									20.409.038

**42204 - Instituto do Patrimônio Histórico
e Artístico Nacional**

Órgão: 42000 - Ministério da Cultura

R\$ 1,00

Unidade: 42204 - Instituto do Patrimônio Histórico e Artístico Nacional

Quadro Síntese		Recursos de Todas as Fontes						
Código / Especificação		Lei+Créditos 2016	Empenhado 2016	PLO 2017	LOA 2017	PLO 2018		
Total		396.426.838	368.872.882	505.882.917	565.685.414	455.946.238		
Programa								
0089	Previdência de Inativos e Pensionistas da União	63.097.138	62.697.686	69.289.207	69.289.207	67.631.291		
0901	Operações Especiais: Cumprimento de Sentenças Judiciais	1.162.605	1.160.523	1.130.462	1.130.462	5.133.755		
2027	Cultura: dimensão essencial do Desenvolvimento	121.887.425	102.777.476	223.072.289	284.456.370	174.333.099		
2107	Programa de Gestão e Manutenção do Ministério da Cultura	210.279.670	202.237.198	212.390.959	210.809.375	208.848.093		
Função								
09	Previdência Social	63.097.138	62.697.686	69.289.207	69.289.207	67.631.291		
13	Cultura	332.167.095	305.014.674	435.463.248	495.265.745	383.181.192		
28	Encargos Especiais	1.162.605	1.160.523	1.130.462	1.130.462	5.133.755		
Subfunção								
122	Administração Geral	199.542.805	191.616.627	186.588.675	185.023.425	182.348.834		
128	Formação de Recursos Humanos	814.400	814.400	814.400	798.066	700.000		
272	Previdência do Regime Estatutário	63.097.138	62.697.686	69.289.207	69.289.207	67.631.291		
301	Atenção Básica	3.179.580	3.179.580	3.179.580	3.179.580	3.179.580		
331	Proteção e Benefícios ao Trabalhador	6.742.885	6.626.591	6.687.516	6.687.516	6.779.436		
391	Patrimônio Histórico, Artístico e Arqueológico	115.941.425	96.831.476	217.637.501	279.136.323	169.833.099		
392	Difusão Cultural	5.946.000	5.946.000	5.434.788	5.320.047	4.500.000		
846	Outros Encargos Especiais	1.162.605	1.160.523	16.251.250	16.251.250	20.973.998		
Grupo de Despesa								
1	Pessoal e Encargos Sociais	176.399.615	173.480.293	195.679.857	195.679.857	190.938.625		
3	Outras Despesas Correntes	139.482.010	123.749.825	108.536.721	109.283.826	113.007.613		
4	Investimentos	80.545.213	71.642.764	201.666.339	260.721.731	152.000.000		
Fonte	1-PES	2-JUR	3-ODC	4-INV	5-IFI	6-AMT	9-RES	Total
100	164.764.854		111.385.985	152.000.000				428.150.839
156	8.450.274							8.450.274
169	14.559.997							14.559.997
174			96.140					96.140
250			1.525.488					1.525.488
956	1.363.257							1.363.257
969	1.800.243							1.800.243
Total	190.938.625		113.007.613	152.000.000				455.946.238

Órgão: 42000 - Ministério da Cultura

R\$ 1,00

Unidade: 42204 - Instituto do Patrimônio Histórico e Artístico Nacional

Quadro dos Créditos Orçamentários

Recursos de Todas as Fontes

Programática	Programa/Ação/Localização	Funcional	Esf	GND	RP	Mod	IU	Fte	Valor
0089	Previdência de Inativos e Pensionistas da União								67.631.291
	Operações Especiais								67.631.291
0089 0181	Aposentadorias e Pensões Civis da União	09 272							67.631.291
0089 0181 0001	Aposentadorias e Pensões Civis da União - Nacional (Seq: 2073)								67.631.291
			S	1 - PES	1	90	0	100	41.457.520
			S	1 - PES	1	90	0	156	8.450.274
			S	1 - PES	1	90	0	169	14.559.997
			S	1 - PES	1	90	0	956	1.363.257
			S	1 - PES	1	90	0	969	1.800.243
0901	Operações Especiais: Cumprimento de Sentenças Judiciais								5.133.755
	Operações Especiais								5.133.755
0901 0005	Sentenças Judiciais Transitadas em Julgado (Precatórios)	28 846							5.133.755
0901 0005 0001	Sentenças Judiciais Transitadas em Julgado (Precatórios) - Nacional (Seq: 2074)								5.133.755
			F	1 - PES	1	90	0	100	5.000.257
			F	3 - ODC	1	90	0	100	133.498
2027	Cultura: dimensão essencial do Desenvolvimento								174.333.099
	Atividades								24.333.099
2027 20ZH	Preservação do Patrimônio Cultural Brasileiro	13 391							19.833.099
2027 20ZH 0001	Preservação do Patrimônio Cultural Brasileiro - Nacional (Seq: 2075) <i>Produto: Bem preservado (unidade): 1.800</i>								19.833.099
			F	3 - ODC	2	90	0	100	18.833.099
			F	4 - INV	2	90	0	100	1.000.000
2027 211F	Funcionamento de Espaços e Equipamentos Culturais	13 392							4.500.000
2027 211F 0001	Funcionamento de Espaços e Equipamentos Culturais - Nacional (Seq: 2076) <i>Produto: Público atendido (unidade): 360.000</i>								4.500.000
			F	3 - ODC	2	90	0	100	4.500.000
	Projetos								150.000.000
2027 5538	Preservação do Patrimônio Cultural das Cidades Históricas	13 391							150.000.000
2027 5538 0001	Preservação do Patrimônio Cultural das Cidades Históricas - Nacional (Seq: 8254) <i>Produto: Projeto realizado (unidade): 150</i>								150.000.000
			F	4 - INV	3	90	0	100	150.000.000
2107	Programa de Gestão e Manutenção do Ministério da Cultura								208.848.093
	Atividades								193.007.850
2107 2000	Administração da Unidade	13 122							79.651.000
2107 2000 0001	Administração da Unidade - Nacional (Seq: 2077)								79.651.000
			F	3 - ODC	2	90	0	100	77.029.372
			F	3 - ODC	2	90	0	174	96.140
			F	3 - ODC	2	90	0	250	1.525.488
			F	4 - INV	2	90	0	100	1.000.000
2107 2004	Assistência Médica e Odontológica aos Servidores Civis, Empregados, Militares e seus Dependentes	13 301							3.179.580
2107 2004 0001	Assistência Médica e Odontológica aos Servidores Civis, Empregados, Militares e seus Dependentes - Nacional (Seq: 2078)								3.179.580
			S	3 - ODC	1	90	0	100	3.179.580
2107 20TP	Ativos Civis da União	13 122							102.466.834
2107 20TP 0001	Ativos Civis da União - Nacional (Seq: 2079)								102.466.834
			F	1 - PES	1	90	0	100	102.466.834
2107 212B	Benefícios Obrigatórios aos Servidores Civis, Empregados, Militares e seus Dependentes	13 331							6.779.436
2107 212B 0001	Benefícios Obrigatórios aos Servidores Civis, Empregados, Militares e seus Dependentes - Nacional (Seq: 2080)								6.779.436
			F	3 - ODC	1	90	0	100	6.779.436
2107 216H	Ajuda de Custo para Moradia ou Auxílio-Moradia a Agentes Públicos	13 122							231.000
2107 216H 0001	Ajuda de Custo para Moradia ou Auxílio-Moradia a Agentes Públicos - Nacional (Seq: 2081) <i>Produto: Agente público beneficiado (unidade): 10</i>								231.000
			F	3 - ODC	2	90	0	100	231.000
2107 4572	Capacitação de Servidores Públicos Federais em Processo de Qualificação e Requalificação	13 128							700.000
2107 4572 0001	Capacitação de Servidores Públicos Federais em Processo de Qualificação e Requalificação - Nacional (Seq: 2082) <i>Produto: Servidor capacitado (unidade): 105</i>								700.000
			F	3 - ODC	2	90	0	100	700.000
	Operações Especiais								15.840.243
2107 09HB	Contribuição da União, de suas Autarquias e Fundações para o Custeio do Regime de Previdência dos Servidores Públicos Federais	13 846							15.840.243
2107 09HB 0001	Contribuição da União, de suas Autarquias e Fundações para o Custeio do Regime de Previdência dos Servidores Públicos Federais - Nacional (Seq: 2083)								15.840.243
			F	1 - PES	0	91	0	100	15.840.243
Total									455.946.238

42205 - Fundação Nacional de Artes

Órgão: 42000 - Ministério da Cultura
 Unidade: 42205 - Fundação Nacional de Artes

R\$ 1,00

Quadro Síntese		Recursos de Todas as Fontes			
Código / Especificação	Lei+Créditos 2016	Empenhado 2016	PLO 2017	LOA 2017	PLO 2018
Total	140.562.334	114.219.098	131.227.170	132.582.957	121.015.099
Programa					
0089 Previdência de Inativos e Pensionistas da União	22.038.084	21.627.245	23.761.237	23.761.237	23.400.000
0901 Operações Especiais: Cumprimento de Sentenças Judiciais	509.275	496.246	266.226	266.226	431.017
2027 Cultura: dimensão essencial do Desenvolvimento	59.876.276	40.089.988	46.641.714	48.546.270	39.528.481
2107 Programa de Gestão e Manutenção do Ministério da Cultura	58.338.699	52.005.618	60.557.993	60.009.224	57.655.601
Função					
09 Previdência Social	22.038.084	21.627.245	23.761.237	23.761.237	23.400.000
13 Cultura	118.014.975	92.095.607	107.199.707	108.555.494	97.184.082
28 Encargos Especiais	509.275	496.246	266.226	266.226	431.017
Subfunção					
122 Administração Geral	54.745.927	48.597.099	52.332.821	51.790.386	49.311.933
128 Formação de Recursos Humanos	300.000	194.427	300.000	293.666	200.000
272 Previdência do Regime Estatutário	22.038.084	21.627.245	23.761.237	23.761.237	23.400.000
301 Atenção Básica	911.673	891.776	900.540	900.540	891.780
331 Proteção e Benefícios ao Trabalhador	2.381.099	2.322.316	2.416.392	2.416.392	2.250.478
391 Patrimônio Histórico, Artístico e Arqueológico	1.400.000	1.361.833	2.000.000	1.957.775	1.721.091
392 Difusão Cultural	58.276.276	38.728.155	44.641.714	46.588.495	37.807.390
846 Outros Encargos Especiais	509.275	496.246	4.874.466	4.874.466	5.432.427
Grupo de Despesa					
1 Pessoal e Encargos Sociais	51.063.573	50.134.176	54.410.238	54.410.238	54.999.156
3 Outras Despesas Correntes	79.066.675	63.218.718	75.866.932	75.221.951	66.015.943
4 Investimentos	10.432.086	866.203	950.000	2.950.768	
Fonte					
100	46.749.143				112.678.225
156	2.655.944				2.655.944
169	4.597.184				4.597.184
250		86.861			86.861
956	428.475				428.475
969	568.410				568.410
Total	54.999.156	66.015.943			121.015.099

Órgão: 42000 - Ministério da Cultura
 Unidade: 42205 - Fundação Nacional de Artes

R\$ 1,00

Quadro dos Créditos Orçamentários

Recursos de Todas as Fontes

Programática	Programa/Ação/Localização	Funcional	Esf	GND	RP	Mod	IU	Fte	Valor
0089	Previdência de Inativos e Pensionistas da União								23.400.000
	Operações Especiais								23.400.000
0089 0181	Aposentadorias e Pensões Civis da União	09 272							23.400.000
0089 0181 0033	Aposentadorias e Pensões Civis da União - No Estado do Rio de Janeiro (Seq: 2084)								23.400.000
			S	1 - PES	1	90	0	100	15.149.987
			S	1 - PES	1	90	0	156	2.655.944
			S	1 - PES	1	90	0	169	4.597.184
			S	1 - PES	1	90	0	956	428.475
			S	1 - PES	1	90	0	969	568.410
0901	Operações Especiais: Cumprimento de Sentenças Judiciais								431.017
	Operações Especiais								431.017
0901 0005	Sentenças Judiciais Transitadas em Julgado (Precatórios)	28 846							431.017
0901 0005 0033	Sentenças Judiciais Transitadas em Julgado (Precatórios) - No Estado do Rio de Janeiro (Seq: 2085)								431.017
			F	1 - PES	1	90	0	100	228.460
			F	3 - ODC	1	90	0	100	202.557
2027	Cultura: dimensão essencial do Desenvolvimento								39.528.481
	Atividades								39.528.481
2027 20KH	Ações Integradas de Cultura e Educação	13 392							2.434.410
2027 20KH 0033	Ações Integradas de Cultura e Educação - No Estado do Rio de Janeiro (Seq: 2086)								2.434.410
	Produto: Programa implantado (unidade): 1		F	3 - ODC	2	90	0	100	2.434.410
2027 20ZF	Promoção e Fomento à Cultura Brasileira	13 392							4.506.684
2027 20ZF 0001	Promoção e Fomento à Cultura Brasileira - Nacional (Seq: 2087)								4.506.684
	Produto: Projeto apoiado (unidade): 5		F	3 - ODC	2	90	0	100	4.506.684
2027 20ZH	Preservação do Patrimônio Cultural Brasileiro	13 391							1.721.091
2027 20ZH 0001	Preservação do Patrimônio Cultural Brasileiro - Nacional (Seq: 2088)								1.721.091
	Produto: Bem preservado (unidade): 15.000		F	3 - ODC	2	90	0	100	1.721.091
2027 211F	Funcionamento de Espaços e Equipamentos Culturais	13 392							30.866.296
2027 211F 0001	Funcionamento de Espaços e Equipamentos Culturais - Nacional (Seq: 2089)								30.866.296
	Produto: Público atendido (unidade): 1		F	3 - ODC	2	90	0	100	30.866.296
2107	Programa de Gestão e Manutenção do Ministério da Cultura								57.655.601
	Atividades								52.654.191
2107 2000	Administração da Unidade	13 122							22.912.647
2107 2000 0001	Administração da Unidade - Nacional (Seq: 2090)								22.912.647
			F	3 - ODC	2	90	0	100	22.734.855
			F	3 - ODC	2	91	0	100	177.792
2107 2004	Assistência Médica e Odontológica aos Servidores Civis, Empregados, Militares e seus Dependentes	13 301							891.780
2107 2004 0033	Assistência Médica e Odontológica aos Servidores Civis, Empregados, Militares e seus Dependentes - No Estado do Rio de Janeiro (Seq: 2091)								891.780
			S	3 - ODC	1	90	0	100	891.780
2107 20TP	Ativos Civis da União	13 122							26.369.286
2107 20TP 0033	Ativos Civis da União - No Estado do Rio de Janeiro (Seq: 2092)								26.369.286
			F	1 - PES	1	90	0	100	25.979.286
			F	1 - PES	1	91	0	100	390.000
2107 212B	Benefícios Obrigatórios aos Servidores Civis, Empregados, Militares e seus Dependentes	13 331							2.250.478
2107 212B 0033	Benefícios Obrigatórios aos Servidores Civis, Empregados, Militares e seus Dependentes - No Estado do Rio de Janeiro (Seq: 2093)								2.250.478
			F	3 - ODC	1	90	0	100	2.250.478
2107 216H	Ajuda de Custo para Moradia ou Auxílio-Moradia a Agentes Públicos	13 122							30.000
2107 216H 0033	Ajuda de Custo para Moradia ou Auxílio-Moradia a Agentes Públicos - No Estado do Rio de Janeiro (Seq: 2094)								30.000
	Produto: Agente público beneficiado (unidade): 1		F	3 - ODC	2	90	0	100	30.000
2107 4572	Capacitação de Servidores Públicos Federais em Processo de Qualificação e Requalificação	13 128							200.000
2107 4572 0001	Capacitação de Servidores Públicos Federais em Processo de Qualificação e Requalificação - Nacional (Seq: 2095)								200.000
	Produto: Servidor capacitado (unidade): 1		F	3 - ODC	2	90	0	100	113.139
			F	3 - ODC	2	90	0	250	86.861
	Operações Especiais								5.001.410
2107 09HB	Contribuição da União, de suas Autarquias e Fundações para o Custeio do Regime de Previdência dos Servidores Públicos Federais	13 846							5.001.410
2107 09HB 0033	Contribuição da União, de suas Autarquias e Fundações para o Custeio do Regime de Previdência dos Servidores Públicos Federais - No Estado do Rio de Janeiro (Seq: 2096)								5.001.410
			F	1 - PES	0	91	0	100	5.001.410

Órgão: 42000 - Ministério da Cultura
Unidade: 42205 - Fundação Nacional de Artes

R\$ 1,00

Quadro dos Créditos Orçamentários

Recursos de Todas as Fontes

Programática	Programa/Ação/Localização	Funcional	Esf	GND	RP	Mod	IU	Fte	Valor
Total									121.015.099

42206 - Agência Nacional do Cinema

Órgão: 42000 - Ministério da Cultura
 Unidade: 42206 - Agência Nacional do Cinema

R\$ 1,00

Quadro Síntese		Recursos de Todas as Fontes				
Código / Especificação		Lei+Créditos 2016	Empenhado 2016	PLO 2017	LOA 2017	PLO 2018
Total		159.719.222	153.314.563	158.387.517	157.275.454	149.912.483
Programa						
0089	Previdência de Inativos e Pensionistas da União	335.894	334.001	432.022	432.022	650.000
2027	Cultura: dimensão essencial do Desenvolvimento	10.115.210	10.115.210	10.815.561	10.587.219	3.565.000
2107	Programa de Gestão e Manutenção do Ministério da Cultura	149.268.118	142.865.352	147.139.934	146.256.213	145.697.483
Função						
09	Previdência Social	335.894	334.001	432.022	432.022	650.000
13	Cultura	159.383.328	152.980.562	157.955.495	156.843.432	149.262.483
Subfunção						
122	Administração Geral	144.132.233	137.769.338	126.927.003	126.085.451	126.107.322
125	Normatização e Fiscalização	100.000	100.000	100.000	97.889	100.000
128	Formação de Recursos Humanos	1.015.367	1.015.367	1.015.367	994.310	500.000
131	Comunicação Social	1.000.000	1.000.000	1.000.000	978.888	100.000
272	Previdência do Regime Estatutário	335.894	334.001	432.022	432.022	650.000
301	Atenção Básica	646.330	645.849	648.648	648.648	645.852
331	Proteção e Benefícios ao Trabalhador	2.474.188	2.434.798	2.428.128	2.428.128	2.412.785
392	Difusão Cultural	7.644.332	7.644.332	7.081.399	6.931.894	2.465.000
571	Desenvolvimento Científico	2.370.878	2.370.878	3.634.162	3.557.436	1.000.000
846	Outros Encargos Especiais			15.120.788	15.120.788	15.931.524
Grupo de Despesa						
1	Pessoal e Encargos Sociais	84.807.834	82.602.542	89.944.082	89.944.082	91.126.454
3	Outras Despesas Correntes	62.494.412	58.295.046	58.523.983	57.411.920	51.674.935
4	Investimentos	7.223.931	7.223.931	4.923.547	4.923.547	7.111.094
5	Inversões Financeiras	5.193.045	5.193.045	4.995.905	4.995.905	
Fonte						
100	90.476.454	48.892.089	7.111.094			146.479.637
169	578.476					578.476
174		2.782.846				2.782.846
969	71.524					71.524
Total		91.126.454	51.674.935	7.111.094		149.912.483

Órgão: 42000 - Ministério da Cultura
 Unidade: 42206 - Agência Nacional do Cinema

R\$ 1,00

Quadro dos Créditos Orçamentários

Recursos de Todas as Fontes

Programática	Programa/Ação/Localização	Funcional	Esf	GND	RP	Mod	IU	Fte	Valor
0089	Previdência de Inativos e Pensionistas da União								650.000
	Operações Especiais								650.000
0089 0181	Aposentadorias e Pensões Civis da União	09 272							650.000
0089 0181 0033	Aposentadorias e Pensões Civis da União - No Estado do Rio de Janeiro (Seq: 2097)								650.000
			S	1 - PES	1	90	0	169	578.476
			S	1 - PES	1	90	0	969	71.524
2027	Cultura: dimensão essencial do Desenvolvimento								3.565.000
	Atividades								3.565.000
2027 20ZI	Fomento ao Setor Audiovisual (Medida Provisória n.º 2.228-1/2001)	13 392							2.465.000
2027 20ZI 0001	Fomento ao Setor Audiovisual (Medida Provisória n.º 2.228-1/2001) - Nacional (Seq: 2098)								2.465.000
	<i>Produto: Projeto apoiado (unidade): 250</i>		F	3 - ODC	2	60	0	100	1.365.000
			F	3 - ODC	2	90	0	100	1.100.000
2027 20ZJ	Fiscalização e Regulamentação do Setor Audiovisual	13 125							100.000
2027 20ZJ 0001	Fiscalização e Regulamentação do Setor Audiovisual - Nacional (Seq: 2099)								100.000
	<i>Produto: Ação regulatória realizada (unidade): 120</i>		F	3 - ODC	2	90	0	100	100.000
2027 212H	Pesquisa e Desenvolvimento nas Organizações Sociais	13 571							1.000.000
2027 212H 0001	Pesquisa e Desenvolvimento nas Organizações Sociais - Nacional (Seq: 2100)								1.000.000
	<i>Produto: Atividade apoiada (unidade): 1</i>		F	3 - ODC	2	90	0	100	1.000.000
2107	Programa de Gestão e Manutenção do Ministério da Cultura								145.697.483
	Atividades								129.765.959
2107 2000	Administração da Unidade	13 122							50.922.392
2107 2000 0001	Administração da Unidade - Nacional (Seq: 2101)								50.922.392
			F	3 - ODC	2	90	0	100	41.028.452
			F	3 - ODC	2	90	0	174	2.782.846
			F	4 - INV	2	90	0	100	7.111.094
2107 2004	Assistência Médica e Odontológica aos Servidores Civis, Empregados, Militares e seus Dependentes	13 301							645.852
2107 2004 0033	Assistência Médica e Odontológica aos Servidores Civis, Empregados, Militares e seus Dependentes - No Estado do Rio de Janeiro (Seq: 2102)								645.852
			S	3 - ODC	1	90	0	100	645.852
2107 20TP	Ativos Civis da União	13 122							74.544.930
2107 20TP 0033	Ativos Civis da União - No Estado do Rio de Janeiro (Seq: 2103)								74.544.930
			F	1 - PES	1	90	0	100	74.544.930
2107 212B	Benefícios Obrigatórios aos Servidores Civis, Empregados, Militares e seus Dependentes	13 331							2.412.785
2107 212B 0033	Benefícios Obrigatórios aos Servidores Civis, Empregados, Militares e seus Dependentes - No Estado do Rio de Janeiro (Seq: 2104)								2.412.785
			F	3 - ODC	1	90	0	100	2.412.785
2107 216H	Ajuda de Custo para Moradia ou Auxílio-Moradia a Agentes Públicos	13 122							640.000
2107 216H 0033	Ajuda de Custo para Moradia ou Auxílio-Moradia a Agentes Públicos - No Estado do Rio de Janeiro (Seq: 2105)								640.000
	<i>Produto: Agente público beneficiado (unidade): 20</i>		F	3 - ODC	2	90	0	100	640.000
2107 4572	Capacitação de Servidores Públicos Federais em Processo de Qualificação e Requalificação	13 128							500.000
2107 4572 0001	Capacitação de Servidores Públicos Federais em Processo de Qualificação e Requalificação - Nacional (Seq: 2106)								500.000
	<i>Produto: Servidor capacitado (unidade): 418</i>		F	3 - ODC	2	90	0	100	500.000
2107 4641	Publicidade de Utilidade Pública	13 131							100.000
2107 4641 0001	Publicidade de Utilidade Pública - Nacional (Seq: 2107)								100.000
			F	3 - ODC	2	90	0	100	100.000
	Operações Especiais								15.931.524
2107 09HB	Contribuição da União, de suas Autarquias e Fundações para o Custeio do Regime de Previdência dos Servidores Públicos Federais	13 846							15.931.524
2107 09HB 0033	Contribuição da União, de suas Autarquias e Fundações para o Custeio do Regime de Previdência dos Servidores Públicos Federais - No Estado do Rio de Janeiro (Seq: 2108)								15.931.524
			F	1 - PES	0	91	0	100	15.931.524
Total									149.912.483

42207 - Instituto Brasileiro de Museus

Órgão: 42000 - Ministério da Cultura
 Unidade: 42207 - Instituto Brasileiro de Museus

R\$ 1,00

Quadro Síntese		Recursos de Todas as Fontes			
Código / Especificação	Lei+Créditos 2016	Empenhado 2016	PLO 2017	LOA 2017	PLO 2018
Total	186.351.585	159.495.836	165.334.377	171.920.943	170.871.860
Programa					
0089 Previdência de Inativos e Pensionistas da União	8.217.241	8.091.085	8.640.449	8.640.449	9.230.000
0901 Operações Especiais: Cumprimento de Sentenças Judiciais			61.285	61.285	366.074
0910 Operações Especiais: Gestão da Participação em Organismos e Entidades Nacionais e Internacionais	280.000	242.375	280.000	274.089	274.089
2027 Cultura: dimensão essencial do Desenvolvimento	76.973.910	56.727.650	58.855.068	65.976.722	55.508.327
2107 Programa de Gestão e Manutenção do Ministério da Cultura	100.880.434	94.434.726	97.497.575	96.968.398	105.493.370
Função					
09 Previdência Social	8.217.241	8.091.085	8.640.449	8.640.449	9.230.000
13 Cultura	177.854.344	151.162.375	156.352.643	162.945.120	161.001.697
28 Encargos Especiais	280.000	242.375	341.285	335.374	640.163
Subfunção					
122 Administração Geral	94.317.483	87.988.681	81.309.114	80.783.851	89.114.720
128 Formação de Recursos Humanos	168.296	143.511	200.000	196.086	
272 Previdência do Regime Estatutário	8.217.241	8.091.085	8.640.449	8.640.449	9.230.000
301 Atenção Básica	1.800.464	1.770.423	1.320.000	1.320.000	1.320.000
331 Proteção e Benefícios ao Trabalhador	4.594.191	4.532.110	4.587.936	4.587.936	4.410.002
391 Patrimônio Histórico, Artístico e Arqueológico				500.000	
392 Difusão Cultural	76.973.910	56.727.650	58.855.068	65.476.722	55.508.327
846 Outros Encargos Especiais	280.000	242.375	10.421.810	10.415.899	11.288.811
Grupo de Despesa					
1 Pessoal e Encargos Sociais	70.014.505	67.647.067	74.438.115	74.438.115	75.572.203
3 Outras Despesas Correntes	113.237.053	89.288.061	89.798.670	91.985.236	94.729.657
4 Investimentos	3.100.027	2.560.708	1.097.592	5.497.592	570.000
Fonte					
100	66.342.203				157.052.326
169	8.214.352				8.214.352
250		4.589.534			4.589.534
969	1.015.648				1.015.648
Total	75.572.203	94.729.657	570.000		170.871.860

Órgão: 42000 - Ministério da Cultura
 Unidade: 42207 - Instituto Brasileiro de Museus

R\$ 1,00

Quadro dos Créditos Orçamentários

Recursos de Todas as Fontes

Programática	Programa/Ação/Localização	Funcional	Esf	GND	RP	Mod	IU	Fte	Valor
0089	Previdência de Inativos e Pensionistas da União								9.230.000
	Operações Especiais								9.230.000
0089 0181	Aposentadorias e Pensões Civis da União	09 272							9.230.000
0089 0181 0001	Aposentadorias e Pensões Civis da União - Nacional (Seq: 2109)		S	1 - PES	1	90	0	169	9.230.000
			S	1 - PES	1	90	0	969	8.214.352
									1.015.648
0901	Operações Especiais: Cumprimento de Sentenças Judiciais								366.074
	Operações Especiais								366.074
0901 0005	Sentenças Judiciais Transitadas em Julgado (Precatórios)	28 846							366.074
0901 0005 0001	Sentenças Judiciais Transitadas em Julgado (Precatórios) - Nacional (Seq: 2110)		F	1 - PES	1	90	0	100	366.074
0910	Operações Especiais: Gestão da Participação em Organismos e Entidades Nacionais e Internacionais								274.089
	Operações Especiais								274.089
0910 000Q	Contribuições a Organismos Internacionais sem Exigência de Programação Específica	28 846							274.089
0910 000Q 0002	Contribuições a Organismos Internacionais sem Exigência de Programação Específica - No Exterior (Seq: 2111)		F	3 - ODC	2	80	0	100	274.089
2027	Cultura: dimensão essencial do Desenvolvimento								55.508.327
	Atividades								55.508.327
2027 211F	Funcionamento de Espaços e Equipamentos Culturais	13 392							55.508.327
2027 211F 0001	Funcionamento de Espaços e Equipamentos Culturais - Nacional (Seq: 2112)		F	3 - ODC	2	90	0	100	55.508.327
	<i>Produto: Público atendido (unidade): 835.000</i>		F	3 - ODC	2	90	0	250	50.882.177
			F	3 - ODC	2	91	0	100	4.589.534
			F	3 - ODC	2	91	0	100	36.616
2107	Programa de Gestão e Manutenção do Ministério da Cultura								105.493.370
	Atividades								94.844.722
2107 2000	Administração da Unidade	13 122							33.722.481
2107 2000 0001	Administração da Unidade - Nacional (Seq: 2113)		F	3 - ODC	2	80	0	100	33.722.481
			F	3 - ODC	2	90	0	100	1.500.000
			F	3 - ODC	2	91	0	100	31.359.186
			F	3 - ODC	2	91	0	100	293.295
			F	4 - INV	2	90	0	100	570.000
2107 2004	Assistência Médica e Odontológica aos Servidores Civis, Empregados, Militares e seus Dependentes	13 301							1.320.000
2107 2004 0001	Assistência Médica e Odontológica aos Servidores Civis, Empregados, Militares e seus Dependentes - Nacional (Seq: 2114)		S	3 - ODC	1	90	0	100	1.320.000
2107 20TP	Ativos Civis da União	13 122							55.327.481
2107 20TP 0001	Ativos Civis da União - Nacional (Seq: 2115)		F	1 - PES	1	90	0	100	55.327.481
2107 212B	Benefícios Obrigatórios aos Servidores Civis, Empregados, Militares e seus Dependentes	13 331							4.410.002
2107 212B 0001	Benefícios Obrigatórios aos Servidores Civis, Empregados, Militares e seus Dependentes - Nacional (Seq: 2116)		F	3 - ODC	1	90	0	100	4.410.002
2107 216H	Ajuda de Custo para Moradia ou Auxílio-Moradia a Agentes Públicos	13 122							64.758
2107 216H 0001	Ajuda de Custo para Moradia ou Auxílio-Moradia a Agentes Públicos - Nacional (Seq: 2117)		F	3 - ODC	2	90	0	100	64.758
	<i>Produto: Agente público beneficiado (unidade): 4</i>		F	3 - ODC	2	90	0	100	64.758
	Operações Especiais								10.648.648
2107 09HB	Contribuição da União, de suas Autarquias e Fundações para o Custeio do Regime de Previdência dos Servidores Públicos Federais	13 846							10.648.648
2107 09HB 0001	Contribuição da União, de suas Autarquias e Fundações para o Custeio do Regime de Previdência dos Servidores Públicos Federais - Nacional (Seq: 2118)		F	1 - PES	0	91	0	100	10.648.648
Total									170.871.860

42902 - Fundo Nacional de Cultura

Órgão: 42000 - Ministério da Cultura
 Unidade: 42902 - Fundo Nacional de Cultura

R\$ 1,00

Quadro Síntese		Recursos de Todas as Fontes						
Código / Especificação		Lei+Créditos 2016	Empenhado 2016	PLO 2017	LOA 2017	PLO 2018		
Total		1.074.138.461	702.314.441	1.038.373.726	1.093.946.810	1.094.572.221		
Programa								
0999	Reserva de Contingência	319.268.243		413.825.488	413.825.488	450.572.221		
2027	Cultura: dimensão essencial do Desenvolvimento	754.611.870	702.056.093	624.289.890	679.862.974	643.900.000		
2107	Programa de Gestão e Manutenção do Ministério da Cultura	258.348	258.348	258.348	258.348	100.000		
Função								
13	Cultura	754.870.218	702.314.441	624.548.238	680.121.322	644.000.000		
99	Reserva de Contingência	319.268.243		413.825.488	413.825.488	450.572.221		
Subfunção								
131	Comunicação Social	258.348	258.348	258.348	258.348	100.000		
391	Patrimônio Histórico, Artístico e Arqueológico	15.000.000	14.470.923	15.000.000	16.551.538	5.000.000		
392	Difusão Cultural	147.046.011	95.019.311	108.489.890	162.511.436	38.100.000		
571	Desenvolvimento Científico	800.000	800.000	800.000	800.000	800.000		
691	Promoção Comercial	591.765.859	591.765.859	500.000.000	500.000.000	600.000.000		
999	Reserva de Contingência	319.268.243		413.825.488	413.825.488	450.572.221		
Grupo de Despesa								
3	Outras Despesas Correntes	92.829.222	63.810.937	88.722.825	111.478.589	36.700.000		
4	Investimentos	70.275.137	46.737.645	35.825.413	68.642.733	7.300.000		
5	Inversões Financeiras	591.765.859	591.765.859	500.000.000	500.000.000	600.000.000		
9	Reserva de Contingência	319.268.243		413.825.488	413.825.488	450.572.221		
Fonte	1-PES	2-JUR	3-ODC	4-INV	5-IFI	6-AMT	9-RES	Total
118							298.370.468	298.370.468
130			10.962.886		600.000.000		121.183.806	732.146.692
150			21.859.574	7.244.480				29.104.054
178			507.028	55.520			27.139.489	27.702.037
180			3.370.512					3.370.512
186							3.878.458	3.878.458
Total		36.700.000	7.300.000	600.000.000			450.572.221	1.094.572.221

Órgão: 42000 - Ministério da Cultura
 Unidade: 42902 - Fundo Nacional de Cultura

R\$ 1,00

Quadro dos Créditos Orçamentários

Recursos de Todas as Fontes

Programática	Programa/Ação/Localização	Funcional	Esf	GND	RP	Mod	IU	Fte	Valor
0999	Reserva de Contingência								450.572.221
	Operações Especiais								450.572.221
0999 0200	Reserva de Contingência - Financeira	99 999							450.572.221
0999 0200 6497	Reserva de Contingência - Financeira - Reserva de Contingência - Recursos provenientes de receitas próprias e vinculadas (Seq: 2119)								450.572.221
			F	9 - RES	0	99	0	118	298.370.468
			F	9 - RES	0	99	0	130	121.183.806
			F	9 - RES	0	99	0	178	27.139.489
			F	9 - RES	0	99	0	186	3.878.458
2027	Cultura: dimensão essencial do Desenvolvimento								643.900.000
	Atividades								38.800.000
2027 202F	Promoção e Fomento à Cultura Brasileira	13 392							14.000.000
2027 202F 0001	Promoção e Fomento à Cultura Brasileira - Nacional (Seq: 2120) <i>Produto: Projeto apoiado (unidade): 1</i>		F	3 - ODC	2	40	0	150	14.000.000
			F	3 - ODC	2	50	0	150	2.000.000
			F	3 - ODC	2	90	0	150	2.000.000
			F	4 - INV	2	90	0	150	1.000.000
2027 202H	Preservação do Patrimônio Cultural Brasileiro	13 391							5.000.000
2027 202H 0001	Preservação do Patrimônio Cultural Brasileiro - Nacional (Seq: 2121) <i>Produto: Bem preservado (unidade): 1</i>		F	3 - ODC	2	40	0	150	5.000.000
			F	3 - ODC	2	90	0	150	1.500.000
			F	4 - INV	2	90	0	150	1.500.000
2027 202K	Administração dos Investimentos, Financiamentos e Atividades do Fundo Setorial do Audiovisual – Lei nº 11.437, de 2006	13 392							14.000.000
2027 202K 0001	Administração dos Investimentos, Financiamentos e Atividades do Fundo Setorial do Audiovisual – Lei nº 11.437, de 2006 - Nacional (Seq: 2122) <i>Produto: Financiamento gerenciado (unidade): 1.098</i>		F	3 - ODC	2	90	0	130	14.000.000
			F	3 - ODC	2	90	0	150	10.962.886
2027 212H	Pesquisa e Desenvolvimento nas Organizações Sociais	13 571							800.000
2027 212H 0001	Pesquisa e Desenvolvimento nas Organizações Sociais - Nacional (Seq: 2123) <i>Produto: Atividade apoiada (unidade): 1</i>		F	3 - ODC	2	90	0	150	800.000
2027 8106	Apoio a Projetos Audiovisuais Específicos - Fundo Setorial do Audiovisual	13 392							5.000.000
2027 8106 0001	Apoio a Projetos Audiovisuais Específicos - Fundo Setorial do Audiovisual - Nacional (Seq: 2124) <i>Produto: Projeto apoiado (unidade): 3</i>		F	3 - ODC	2	60	0	178	5.000.000
			F	3 - ODC	2	60	0	180	507.028
			F	3 - ODC	2	90	0	150	2.492.972
			F	3 - ODC	2	90	0	150	1.122.460
			F	3 - ODC	2	90	0	180	877.540
	Projetos								5.100.000
2027 12PG	Promoção do Cinema na Cidade - Fundo Setorial do Audiovisual	13 392							100.000
2027 12PG 0001	Promoção do Cinema na Cidade - Fundo Setorial do Audiovisual - Nacional (Seq: 2125) <i>Produto: Sala implantada (unidade): 1</i>		F	4 - INV	2	40	0	150	100.000
			F	4 - INV	2	40	0	178	44.480
2027 14U2	Implantação, Instalação e Modernização de Espaços e Equipamentos Culturais	13 392							5.000.000
2027 14U2 0001	Implantação, Instalação e Modernização de Espaços e Equipamentos Culturais - Nacional (Seq: 2126) <i>Produto: Espaço cultural implantado/modernizado (unidade): 1</i>		F	3 - ODC	2	40	0	150	5.000.000
			F	4 - INV	2	30	0	150	800.000
			F	4 - INV	2	40	0	150	1.600.000
			F	4 - INV	2	90	0	150	1.600.000
			F	4 - INV	2	90	0	150	1.000.000
	Operações Especiais								600.000.000
2027 006A	Investimentos Retornáveis no Setor Audiovisual mediante Participação em Empresas e Projetos - Fundo Setorial do Audiovisual	13 691							600.000.000
2027 006A 0001	Investimentos Retornáveis no Setor Audiovisual mediante Participação em Empresas e Projetos - Fundo Setorial do Audiovisual - Nacional (Seq: 2127) <i>Item de Mensuração: Investimento realizado (unidade): 1.045</i>		F	5 - IFI	0	90	0	130	600.000.000
2107	Programa de Gestão e Manutenção do Ministério da Cultura								100.000
	Atividades								100.000
2107 4641	Publicidade de Utilidade Pública	13 131							100.000
2107 4641 0001	Publicidade de Utilidade Pública - Nacional (Seq: 2128)		F	3 - ODC	2	90	0	150	100.000
									100.000
Total									1.094.572.221

44000 - Ministério do Meio Ambiente

Órgão: 44000 - Ministério do Meio Ambiente

R\$ 1,00

Poder Executivo

Quadro Síntese

Recursos de Todas as Fontes

Código / Especificação		Lei+Créditos 2016	Empenhado 2016	PLO 2017	LOA 2017	PLO 2018
Total		3.137.805.790	2.839.368.834	3.786.382.335	3.975.510.512	3.488.756.322
Programa						
0089	Previdência de Inativos e Pensionistas da União	520.798.481	519.742.673	555.467.976	555.467.976	577.702.151
0901	Operações Especiais: Cumprimento de Sentenças Judiciais	86.917.986	84.182.230	364.386.674	364.386.674	28.080.004
0906	Operações Especiais: Serviço da Dívida Externa (Juros e Amortizações)	169.500				
0909	Operações Especiais: Outros Encargos Especiais	215.000	192.179	213.216	213.216	205.524
0999	Reserva de Contingência	88.230.160		337.598.113	337.598.113	422.538.709
2021	Ciência, Tecnologia e Inovação	1.866.563	1.863.534	789.000	1.696.295	510.000
2029	Desenvolvimento Regional e Territorial	1.850.000	1.848.942	1.100.000	1.079.310	1.300.000
2038	Democracia e Aperfeiçoamento da Gestão Pública	119.160	118.379	119.160	116.644	113.000
2046	Oceanos, Zona Costeira e Antártica	609.145	577.587	356.000	349.138	550.000
2050	Mudança do Clima	76.893.971	54.710.669	62.938.289	78.461.078	56.198.172
2054	Planejamento Urbano	100.000	100.000	201.241	199.948	250.000
2065	Proteção e Promoção dos Direitos dos Povos Indígenas	200.000	200.000			
2069	Segurança Alimentar e Nutricional	3.914.205	3.914.205	3.914.205	11.946.715	4.000.000
2078	Conservação e Uso Sustentável da Biodiversidade	363.703.839	287.960.918	395.888.804	408.806.205	315.020.429
2080	Educação de qualidade para todos	1.095.982	1.095.736	623.000	914.808	633.200
2083	Qualidade Ambiental	123.347.191	83.048.780	113.890.431	223.990.828	136.226.555
2084	Recursos Hídricos	312.619.812	280.031.803	327.980.256	370.456.657	285.213.769
2124	Programa de Gestão e Manutenção do Ministério do Meio Ambiente	1.555.154.795	1.519.781.199	1.620.915.970	1.619.826.907	1.660.214.809
Função						
09	Previdência Social	521.013.481	519.934.851	555.681.192	555.681.192	577.702.151
18	Gestão Ambiental	2.441.474.663	2.235.251.752	2.528.716.356	2.717.844.533	2.460.229.934
28	Encargos Especiais	87.087.486	84.182.230	364.386.674	364.386.674	28.285.528
99	Reserva de Contingência	88.230.160		337.598.113	337.598.113	422.538.709
Subfunção						
122	Administração Geral	1.490.191.248	1.457.723.204	1.365.508.971	1.363.754.069	1.378.099.272
125	Normatização e Fiscalização	106.093.033	99.681.862	130.546.561	130.124.314	148.449.630
127	Ordenamento Territorial	550.000	549.836	300.000	296.200	550.000
128	Formação de Recursos Humanos	2.462.330	2.202.018	859.160	2.895.982	864.375
131	Comunicação Social			1.500.000	1.468.332	100.000
272	Previdência do Regime Estatutário	520.798.481	519.742.673	555.467.976	555.467.976	577.702.151
274	Previdência Especial	215.000	192.179	213.216	213.216	
301	Atenção Básica	23.534.091	21.897.484	22.679.388	22.679.388	21.898.068
331	Proteção e Benefícios ao Trabalhador	45.251.327	43.984.140	44.106.348	44.106.348	42.773.081
541	Preservação e Conservação Ambiental	359.369.686	258.082.947	386.637.188	478.045.464	282.342.971
542	Controle Ambiental	93.726.578	65.663.824	61.837.450	109.249.857	85.282.588
543	Recuperação de Áreas Degradadas	1.206.000	57.767	259.000	253.532	232.053
544	Recursos Hídricos	312.685.866	280.097.857	305.878.940	356.387.851	278.815.301
571	Desenvolvimento Científico	3.904.979	3.894.977	1.920.000	1.914.511	1.380.000
573	Difusão do Conhecimento Científico e Tecnológico	2.499.525	1.415.834	2.192.699	2.178.034	1.761.587
844	Serviço da Dívida Externa	169.500				
846	Outros Encargos Especiais	86.917.986	84.182.230	568.877.325	568.877.325	245.966.536
999	Reserva de Contingência	88.230.160		337.598.113	337.598.113	422.538.709
Unidade						
44101	Ministério do Meio Ambiente - Administração Direta	363.243.308	267.197.230	392.728.628	549.942.465	424.342.935
44102	Serviço Florestal Brasileiro - SFB	86.719.310	60.395.516	92.794.990	92.464.869	125.256.571
44201	Instituto Brasileiro do Meio Ambiente e dos Recursos Naturais Renováveis - IBAMA	1.465.971.292	1.420.909.492	1.485.532.886	1.493.486.066	1.653.657.766
44205	Agência Nacional de Águas - ANA	422.466.347	401.380.724	459.005.304	473.824.351	414.660.444
44206	Instituto de Pesquisas Jardim Botânico do Rio de Janeiro - JBRJ	72.554.360	69.329.449	67.773.572	68.745.928	73.973.703
44207	Instituto Chico Mendes de Conservação da Biodiversidade	619.271.705	609.378.438	1.246.456.060	1.254.955.938	728.927.910
44901	Fundo Nacional de Meio Ambiente - FNMA	79.966.349	3.454.200	24.477.776	24.477.776	23.737.993
44902	Fundo Nacional sobre Mudança do Clima	17.613.119	7.323.784	17.613.119	17.613.119	44.199.000
Grupo de Despesa						
1	Pessoal e Encargos Sociais	1.694.114.804	1.671.177.518	1.795.220.782	1.795.220.782	1.826.163.694
2	Juros e Encargos da Dívida	169.500				
3	Outras Despesas Correntes	1.211.942.630	1.085.779.213	1.185.600.633	1.243.589.161	1.162.274.026
4	Investimentos	108.486.248	48.140.036	90.108.661	221.248.310	49.216.035
5	Inversões Financeiras	34.862.448	34.272.067	377.854.146	377.854.146	28.563.858
9	Reserva de Contingência	88.230.160		337.598.113	337.598.113	422.538.709
Fonte						
100	1-PES	1.508.032.201	399.896.716	29.114.485	28.563.858	1.965.607.260
116	2-JUR		88.394.647			88.394.647

Poder Executivo

Quadro Síntese						Recursos de Todas as Fontes		
Fonte	1-PES	2-JUR	3-ODC	4-INV	5-IFI	6-AMT	9-RES	Total
129			4.076.881	13.441				4.090.322
134			1.488.159				70.665.892	72.154.051
141							6.730.385	6.730.385
142			2.700.000	1.800.000			138.264.384	142.764.384
148			7.595.232					7.595.232
150			4.841					4.841
156	72.631.800							72.631.800
169	172.084.124							172.084.124
174	33.796.765		235.667.301	1.805.820			42.493.965	313.763.851
183			207.622.811	1.430.000				209.052.811
195			3.214.247	4.390.000			20.735.104	28.339.351
196			2.400.000				35.618.353	38.018.353
250	6.624.324		207.300.072	9.462.289			1.237	223.387.922
280			1.913.119	1.200.000			26.585.881	29.699.000
296							81.443.508	81.443.508
956	11.717.472							11.717.472
969	21.277.008							21.277.008
Total	1.826.163.694		1.162.274.026	49.216.035	28.563.858		422.538.709	3.488.756.322

**44101 - Ministério do Meio Ambiente -
Administração Direta**

Órgão: 44000 - Ministério do Meio Ambiente

R\$ 1,00

Unidade: 44101 - Ministério do Meio Ambiente - Administração Direta

Quadro Síntese		Recursos de Todas as Fontes			
Código / Especificação	Lei+Créditos 2016	Empenhado 2016	PLO 2017	LOA 2017	PLO 2018
Total	363.243.308	267.197.230	392.728.628	549.942.465	424.342.935
Programa					
0089 Previdência de Inativos e Pensionistas da União	6.424.145	6.361.167	6.739.550	6.739.550	7.930.013
0999 Reserva de Contingência	55.044.810		93.007.744	93.007.744	208.930.276
2029 Desenvolvimento Regional e Territorial	1.850.000	1.848.942	1.100.000	1.079.310	1.300.000
2038 Democracia e Aperfeiçoamento da Gestão Pública	119.160	118.379	119.160	116.644	113.000
2046 Oceanos, Zona Costeira e Antártica	609.145	577.587	356.000	349.138	550.000
2050 Mudança do Clima	4.927.870	1.523.671	1.267.000	11.706.609	1.262.321
2054 Planejamento Urbano	100.000	100.000	201.241	199.948	250.000
2065 Proteção e Promoção dos Direitos dos Povos Indígenas	200.000	200.000			
2069 Segurança Alimentar e Nutricional	3.914.205	3.914.205	3.914.205	11.946.715	4.000.000
2078 Conservação e Uso Sustentável da Biodiversidade	81.712.149	76.391.352	75.861.061	77.909.456	1.899.113
2083 Qualidade Ambiental	19.730.728	3.290.240	7.663.280	117.763.677	5.058.291
2084 Recursos Hídricos	15.024.529	1.660.096	1.450.000	28.843.222	2.050.659
2124 Programa de Gestão e Manutenção do Ministério do Meio Ambiente	173.586.567	171.211.591	201.049.387	200.280.452	190.999.262
Função					
09 Previdência Social	6.424.145	6.361.167	6.739.550	6.739.550	7.930.013
18 Gestão Ambiental	301.774.353	260.836.063	292.981.334	450.195.171	207.482.646
99 Reserva de Contingência	55.044.810		93.007.744	93.007.744	208.930.276
Subfunção					
122 Administração Geral	168.128.647	165.848.305	177.486.236	176.051.462	168.463.397
127 Ordenamento Territorial	550.000	549.836	300.000	296.200	550.000
128 Formação de Recursos Humanos	1.286.160	1.026.094	236.160	1.981.174	231.175
131 Comunicação Social			1.500.000	1.468.332	100.000
272 Previdência do Regime Estatutário	6.424.145	6.361.167	6.739.550	6.739.550	7.930.013
301 Atenção Básica	1.172.665	1.142.305	1.185.252	1.185.252	1.142.400
331 Proteção e Benefícios ao Trabalhador	4.258.975	4.196.459	4.198.956	4.198.956	4.215.485
541 Preservação e Conservação Ambiental	83.676.911	78.195.961	81.411.382	162.420.956	6.290.653
542 Controle Ambiental	22.556.261	4.245.034	4.479.280	44.988.507	3.292.224
543 Recuperação de Áreas Degradadas	1.206.000	57.767	259.000	253.532	232.053
544 Recursos Hídricos	18.938.734	5.574.301	5.364.205	40.789.937	6.050.659
846 Outros Encargos Especiais			16.560.863	16.560.863	16.914.600
999 Reserva de Contingência	55.044.810		93.007.744	93.007.744	208.930.276
Grupo de Despesa					
1 Pessoal e Encargos Sociais	110.435.948	108.985.954	121.462.969	121.462.969	122.944.955
3 Outras Despesas Correntes	175.743.802	155.831.448	164.620.477	207.647.883	79.843.441
4 Investimentos	22.018.748	2.379.828	13.637.438	127.823.869	12.624.263
9 Reserva de Contingência	55.044.810		93.007.744	93.007.744	208.930.276
Fonte					
100 115.014.942		76.842.782	12.624.263		204.481.987
134		1.488.159		70.665.892	72.154.051
142				138.264.384	138.264.384
148		1.512.500			1.512.500
169 7.057.413					7.057.413
969 872.600					872.600
Total	122.944.955	79.843.441	12.624.263	208.930.276	424.342.935

Órgão: 44000 - Ministério do Meio Ambiente

R\$ 1,00

Unidade: 44101 - Ministério do Meio Ambiente - Administração Direta

Quadro dos Créditos Orçamentários

Recursos de Todas as Fontes

Programática	Programa/Ação/Localização	Funcional	Esf	GND	RP	Mod	IU	Fte	Valor
0089	Previdência de Inativos e Pensionistas da União								7.930.013
	Operações Especiais								7.930.013
0089 0181	Aposentadorias e Pensões Civis da União	09 272							7.930.013
0089 0181 0053	Aposentadorias e Pensões Civis da União - No Distrito Federal (Seq: 2129)								7.930.013
			S	1 - PES	1	90	0	169	7.057.413
			S	1 - PES	1	90	0	969	872.600
0999	Reserva de Contingência								208.930.276
	Operações Especiais								208.930.276
0999 0200	Reserva de Contingência - Financeira	99 999							208.930.276
0999 0200 6497	Reserva de Contingência - Financeira - Reserva de Contingência - Recursos provenientes de receitas próprias e vinculadas (Seq: 2130)								208.930.276
			F	9 - RES	0	99	0	134	70.665.892
			F	9 - RES	0	99	0	142	138.264.384
2029	Desenvolvimento Regional e Territorial								1.300.000
	Atividades								1.300.000
2029 20M4	Apoio à Implementação de Políticas Agroambientais	18 541							750.000
2029 20M4 0001	Apoio à Implementação de Políticas Agroambientais - Nacional (Seq: 2131)								750.000
	<i>Produto: Iniciativa implementada (unidade): 3</i>		F	3 - ODC	2	80	0	100	750.000
2029 20VT	Zoneamento Ecológico-Econômico	18 127							550.000
2029 20VT 0001	Zoneamento Ecológico-Econômico - Nacional (Seq: 2132)								550.000
	<i>Produto: Zoneamento concluído (%): 80</i>		F	3 - ODC	2	80	0	148	350.000
			F	3 - ODC	2	90	0	100	200.000
2038	Democracia e Aperfeiçoamento da Gestão Pública								113.000
	Atividades								113.000
2038 20W8	Implementação da Agenda Ambiental na Administração Pública - A3P	18 541							113.000
2038 20W8 0001	Implementação da Agenda Ambiental na Administração Pública - A3P - Nacional (Seq: 2133)								113.000
	<i>Produto: Acordo celebrado (unidade): 25</i>		F	3 - ODC	2	90	0	100	113.000
2046	Oceanos, Zona Costeira e Antártica								550.000
	Atividades								550.000
2046 20W0	Políticas para a Gestão Ambiental e Territorial da Zona Costeira	18 542							550.000
2046 20W0 0001	Políticas para a Gestão Ambiental e Territorial da Zona Costeira - Nacional (Seq: 2134)								550.000
	<i>Produto: Instrumento elaborado (unidade): 2</i>		F	3 - ODC	2	90	0	100	550.000
2050	Mudança do Clima								1.262.321
	Atividades								1.262.321
2050 20M8	Implementação do Plano de Ação para Produção e Consumo Sustentáveis (PPCS)	18 541							70.380
2050 20M8 0001	Implementação do Plano de Ação para Produção e Consumo Sustentáveis (PPCS) - Nacional (Seq: 2135)								70.380
	<i>Produto: Plano de ação executado (unidade): 1</i>		F	3 - ODC	2	90	0	100	70.380
2050 20VU	Políticas e Estratégias de Prevenção e Controle do Desmatamento e de Manejo e Recuperação Florestal no âmbito da União, Estados e Municípios	18 542							220.250
2050 20VU 0001	Políticas e Estratégias de Prevenção e Controle do Desmatamento e de Manejo e Recuperação Florestal no âmbito da União, Estados e Municípios - Nacional (Seq: 2136)								220.250
	<i>Produto: Política estabelecida (unidade): 1</i>		F	3 - ODC	2	90	0	100	220.250
2050 20W1	Iniciativas para Implementação da Política Nacional sobre Mudança do Clima	18 542							416.027
2050 20W1 0001	Iniciativas para Implementação da Política Nacional sobre Mudança do Clima - Nacional (Seq: 2137)								416.027
	<i>Produto: Política implementada (unidade): 1</i>		F	3 - ODC	2	90	0	100	416.027
2050 20W2	Redução da Vulnerabilidade aos Efeitos da Desertificação, da Seca e das Mudanças Climáticas	18 541							555.664
2050 20W2 0001	Redução da Vulnerabilidade aos Efeitos da Desertificação, da Seca e das Mudanças Climáticas - Nacional (Seq: 2138)								555.664
	<i>Produto: Projeto implementado (unidade): 1</i>		F	3 - ODC	2	80	0	100	555.664
2054	Planejamento Urbano								250.000
	Atividades								250.000
2054 20W3	Apoio à Gestão Ambiental em Áreas Urbanas	18 541							250.000
2054 20W3 0001	Apoio à Gestão Ambiental em Áreas Urbanas - Nacional (Seq: 2139)								250.000
	<i>Produto: Apoio realizado (unidade): 6</i>		F	3 - ODC	2	80	0	148	200.000
			F	3 - ODC	2	90	0	100	50.000
2069	Segurança Alimentar e Nutricional								4.000.000
	Atividades								4.000.000
2069 8695	Dessalinização de Água - Água Doce	18 544							4.000.000
2069 8695 0001	Dessalinização de Água - Água Doce - Nacional (Seq: 2140)								4.000.000
	<i>Produto: Sistema implantado (unidade): 15</i>		F	3 - ODC	2	30	0	100	108.887
			F	3 - ODC	2	80	0	100	600.000
			F	3 - ODC	2	90	0	100	200.000
			F	4 - INV	2	30	0	100	3.091.113

Órgão: 44000 - Ministério do Meio Ambiente

R\$ 1,00

Unidade: 44101 - Ministério do Meio Ambiente - Administração Direta

Quadro dos Créditos Orçamentários

Recursos de Todas as Fontes

Programática	Programa/Ação/Localização	Funcional	Esf	GND	RP	Mod	IU	Fte	Valor
2078	Conservação e Uso Sustentável da Biodiversidade								1.899.113
	Atividades								1.899.113
2078 20LU	Conservação de Espécies	18 541							204.484
2078 20LU 0001	Conservação de Espécies - Nacional (Seq: 2141) <i>Produto: Ação desenvolvida (unidade): 2</i>		F	3 - ODC	2	90	0	100	204.484
2078 20LX	Ampliação e Consolidação do Sistema Nacional de Unidades de Conservação da Natureza	18 541							204.486
2078 20LX 0001	Ampliação e Consolidação do Sistema Nacional de Unidades de Conservação da Natureza - Nacional (Seq: 2142) <i>Produto: Iniciativa apoiada (unidade): 3</i>		F	3 - ODC	2	90	0	100	204.486
2078 20TS	Desenvolvimento Sustentável da Economia de Patrimônio Genético e Conhecimentos Tradicionais Associados e Repartição de Benefícios	18 541							204.484
2078 20TS 0001	Desenvolvimento Sustentável da Economia de Patrimônio Genético e Conhecimentos Tradicionais Associados e Repartição de Benefícios - Nacional (Seq: 2143) <i>Produto: Ação implementada (unidade): 2</i>		F	3 - ODC	2	90	0	100	204.484
2078 20VN	Conservação e Recuperação de Ecossistemas	18 541							204.484
2078 20VN 0001	Conservação e Recuperação de Ecossistemas - Nacional (Seq: 2144) <i>Produto: Ação desenvolvida (unidade): 2</i>		F	3 - ODC	2	90	0	100	204.484
2078 20VQ	Gestão Socioambiental em Territórios de Povos e Comunidades Tradicionais e Agricultores Familiares e em Terras Indígenas	18 541							750.000
2078 20VQ 0001	Gestão Socioambiental em Territórios de Povos e Comunidades Tradicionais e Agricultores Familiares e em Terras Indígenas - Nacional (Seq: 2145) <i>Produto: Comunidade apoiada (unidade): 20</i>		F	3 - ODC	2	90	0	100	750.000
2078 20VY	Apoio à Implementação da Política Nacional de Educação Ambiental	18 128							231.175
2078 20VY 0001	Apoio à Implementação da Política Nacional de Educação Ambiental - Nacional (Seq: 2146) <i>Produto: Ação de apoio implementada (unidade): 70</i>		F	3 - ODC	2	90	0	100	231.175
2078 8499	Apoio a Projetos de Gestão Integrada do Meio Ambiente (PNMA II)	18 541							100.000
2078 8499 0001	Apoio a Projetos de Gestão Integrada do Meio Ambiente (PNMA II) - Nacional (Seq: 2147) <i>Produto: Projeto apoiado (unidade): 1</i>		F	3 - ODC	2	90	0	100	100.000
2083	Qualidade Ambiental								5.058.291
	Atividades								4.826.238
2083 20VW	Gestão Ambientalmente Adequada de Substâncias Químicas	18 542							927.947
2083 20VW 0001	Gestão Ambientalmente Adequada de Substâncias Químicas - Nacional (Seq: 2148) <i>Produto: Projeto apoiado (unidade): 2</i>		F	3 - ODC	2	32	0	100	427.179
			F	3 - ODC	2	90	0	100	40.524
			F	4 - INV	2	32	0	100	460.244
2083 20VX	Fomento para a Melhoria da Qualidade Ambiental	18 542							78.000
2083 20VX 0001	Fomento para a Melhoria da Qualidade Ambiental - Nacional (Seq: 2149) <i>Produto: Projeto apoiado (unidade): 1</i>		F	3 - ODC	2	90	0	100	78.000
2083 20W6	Apoio à Implementação de Instrumentos Estruturantes da Política Nacional de Resíduos Sólidos	18 542							1.100.000
2083 20W6 0001	Apoio à Implementação de Instrumentos Estruturantes da Política Nacional de Resíduos Sólidos - Nacional (Seq: 2150) <i>Produto: Política implementada (unidade): 1</i>		F	3 - ODC	2	90	0	100	700.000
			F	3 - ODC	2	90	0	148	400.000
2083 217Q	Apoio a Projetos de Desenvolvimento Sustentável Voltados à Qualidade Ambiental Urbana	18 541							2.720.291
2083 217Q 0001	Apoio a Projetos de Desenvolvimento Sustentável Voltados à Qualidade Ambiental Urbana - Nacional (Seq: 2151) <i>Produto: Projeto apoiado (unidade): 8</i>		F	3 - ODC	2	90	0	100	1.220.291
			F	4 - INV	2	90	0	100	1.500.000
	Projetos								232.053
2083 10TT	Monitoramento da Recuperação Ambiental da Bacia Carbonífera de Santa Catarina	18 543							232.053
2083 10TT 0042	Monitoramento da Recuperação Ambiental da Bacia Carbonífera de Santa Catarina - No Estado de Santa Catarina (Seq: 2152) <i>Produto: Plano implantado (% de execução física): 18</i>		F	3 - ODC	2	90	0	100	232.053
2084	Recursos Hídricos								2.050.659
	Atividades								2.050.659
2084 20VR	Recuperação e Preservação de Bacias Hidrográficas	18 544							900.000
2084 20VR 0001	Recuperação e Preservação de Bacias Hidrográficas - Nacional (Seq: 2153) <i>Produto: Sub-bacia com intervenção realizada (unidade): 2</i>		F	3 - ODC	2	80	0	134	500.000
			F	3 - ODC	2	90	0	134	400.000
2084 20VS	Formulação e Apoio à Implementação da Política Nacional de Recursos Hídricos	18 544							1.150.659

Órgão: 44000 - Ministério do Meio Ambiente

R\$ 1,00

Unidade: 44101 - Ministério do Meio Ambiente - Administração Direta

Quadro dos Créditos Orçamentários

Recursos de Todas as Fontes

Programática	Programa/Ação/Localização	Funcional	Esf	GND	RP	Mod	IU	Fte	Valor
2084 20VS 0001	Formulação e Apoio à Implementação da Política Nacional de Recursos Hídricos - Nacional (Seq: 2154) <i>Produto: Política formulada (unidade): 46</i>		F	3 - ODC	2	90	0	134	1.150.659
			F	3 - ODC	2	90	1	134	400.659
			F	3 - ODC	2	90	0	148	187.500
									562.500
2124	Programa de Gestão e Manutenção do Ministério do Meio Ambiente								190.999.262
	Atividades								174.084.662
2124 2000	Administração da Unidade	18 122							69.933.055
2124 2000 0001	Administração da Unidade - Nacional (Seq: 2155)		F	3 - ODC	2	90	0	100	69.933.055
			F	4 - INV	2	90	0	100	62.360.149
									7.572.906
2124 2004	Assistência Médica e Odontológica aos Servidores Civis, Empregados, Militares e seus Dependentes	18 301							1.142.400
2124 2004 0053	Assistência Médica e Odontológica aos Servidores Civis, Empregados, Militares e seus Dependentes - No Distrito Federal (Seq: 2156)		S	3 - ODC	1	90	0	100	1.142.400
									1.142.400
2124 20TP	Ativos Civis da União	18 122							98.100.342
2124 20TP 0053	Ativos Civis da União - No Distrito Federal (Seq: 2157)		F	1 - PES	1	90	0	100	98.100.342
									98.100.342
2124 20VZ	Articulação para a Gestão e Implementação das Políticas Públicas Ambientais Nacionais	18 541							163.380
2124 20VZ 0001	Articulação para a Gestão e Implementação das Políticas Públicas Ambientais Nacionais - Nacional (Seq: 2158) <i>Produto: Estratégia implementada (unidade): 2</i>		F	3 - ODC	2	90	0	100	163.380
									163.380
2124 212B	Benefícios Obrigatórios aos Servidores Civis, Empregados, Militares e seus Dependentes	18 331							4.215.485
2124 212B 0053	Benefícios Obrigatórios aos Servidores Civis, Empregados, Militares e seus Dependentes - No Distrito Federal (Seq: 2159)		F	3 - ODC	1	90	0	100	4.215.485
									4.215.485
2124 216H	Ajuda de Custo para Moradia ou Auxílio-Moradia a Agentes Públicos	18 122							430.000
2124 216H 0001	Ajuda de Custo para Moradia ou Auxílio-Moradia a Agentes Públicos - Nacional (Seq: 2160) <i>Produto: Agente público beneficiado (unidade): 12</i>		F	3 - ODC	2	90	0	100	430.000
									430.000
2124 4641	Publicidade de Utilidade Pública	18 131							100.000
2124 4641 0001	Publicidade de Utilidade Pública - Nacional (Seq: 2161)		F	3 - ODC	2	90	0	100	100.000
									100.000
	Operações Especiais								16.914.600
2124 09HB	Contribuição da União, de suas Autarquias e Fundações para o Custeio do Regime de Previdência dos Servidores Públicos Federais	18 846							16.914.600
2124 09HB 0053	Contribuição da União, de suas Autarquias e Fundações para o Custeio do Regime de Previdência dos Servidores Públicos Federais - No Distrito Federal (Seq: 2162)		F	1 - PES	0	91	0	100	16.914.600
									16.914.600
Total									424.342.935

44102 - Serviço Florestal Brasileiro - SFB

Órgão: 44000 - Ministério do Meio Ambiente
 Unidade: 44102 - Serviço Florestal Brasileiro - SFB

R\$ 1,00

Quadro Síntese		Recursos de Todas as Fontes			
Código / Especificação	Lei+Créditos 2016	Empenhado 2016	PLO 2017	LOA 2017	PLO 2018
Total	96.719.310	60.395.516	92.794.990	92.464.869	125.256.571
Programa					
0089 Previdência de Inativos e Pensionistas da União	1.785.444	1.706.167	1.814.493	1.814.493	2.221.284
0906 Operações Especiais: Serviço da Dívida Externa (Juros e Amortizações)	169.500				
0999 Reserva de Contingência					56.353.457
2078 Conservação e Uso Sustentável da Biodiversidade	48.940.287	17.940.235	47.951.389	47.800.187	24.350.834
2124 Programa de Gestão e Manutenção do Ministério do Meio Ambiente	45.824.079	40.749.114	43.029.108	42.850.189	42.330.996
Função					
09 Previdência Social	1.785.444	1.706.167	1.814.493	1.814.493	2.221.284
18 Gestão Ambiental	94.764.366	58.689.349	90.980.497	90.650.376	66.681.830
28 Encargos Especiais	169.500				
99 Reserva de Contingência					56.353.457
Subfunção					
122 Administração Geral	44.483.719	39.489.200	37.730.670	37.551.751	36.914.571
125 Normatização e Fiscalização					2.830.000
272 Previdência do Regime Estatutário	1.785.444	1.706.167	1.814.493	1.814.493	2.221.284
301 Atenção Básica	244.556	239.152	245.928	245.928	239.640
331 Proteção e Benefícios ao Trabalhador	1.095.804	1.020.761	1.020.300	1.020.300	1.032.360
541 Preservação e Conservação Ambiental	46.440.762	16.524.401	45.758.690	45.622.153	19.759.247
573 Difusão do Conhecimento Científico e Tecnológico	2.499.525	1.415.834	2.192.699	2.178.034	1.761.587
844 Serviço da Dívida Externa	169.500				
846 Outros Encargos Especiais			4.032.210	4.032.210	4.144.425
999 Reserva de Contingência					56.353.457
Grupo de Despesa					
1 Pessoal e Encargos Sociais	27.846.324	27.444.509	29.902.723	29.902.723	31.175.280
2 Juros e Encargos da Dívida	169.500				
3 Outras Despesas Correntes	52.470.549	27.168.772	52.348.644	52.018.523	32.037.834
4 Investimentos	16.232.937	5.782.235	10.543.623	10.543.623	5.690.000
9 Reserva de Contingência					56.353.457
Fonte					
1-PES	28.953.996				
2-JUR					
3-ODC		21.467.132			
4-INV		3.886.559			
5-IFI		13.441			
6-AMT					
9-RES					
Total					
100	28.953.996				54.307.687
129		1.350.000			1.363.441
148		5.000.000			5.000.000
150		4.841			4.841
169	1.976.859				1.976.859
195		1.814.247	1.790.000		24.339.351
196		2.400.000		20.735.104	38.018.353
250		1.614		35.618.353	1.614
969	244.425				244.425
Total	31.175.280	32.037.834	5.690.000	56.353.457	125.256.571

Órgão: 44000 - Ministério do Meio Ambiente
 Unidade: 44102 - Serviço Florestal Brasileiro - SFB

R\$ 1,00

Quadro dos Créditos Orçamentários

Recursos de Todas as Fontes

Programática	Programa/Ação/Localização	Funcional	Esf	GND	RP	Mod	IU	Fte	Valor
0089	Previdência de Inativos e Pensionistas da União								2.221.284
	Operações Especiais								2.221.284
0089 0181	Aposentadorias e Pensões Civis da União	09 272							2.221.284
0089 0181 0001	Aposentadorias e Pensões Civis da União - Nacional (Seq: 2163)								2.221.284
			S	1 - PES	1	90	0	169	1.976.859
			S	1 - PES	1	90	0	969	244.425
0999	Reserva de Contingência								56.353.457
	Operações Especiais								56.353.457
0999 0200	Reserva de Contingência - Financeira	99 999							56.353.457
0999 0200 6497	Reserva de Contingência - Financeira - Reserva de Contingência - Recursos provenientes de receitas próprias e vinculadas (Seq: 2164)								56.353.457
			F	9 - RES	0	99	0	195	20.735.104
			F	9 - RES	0	99	0	196	35.618.353
2078	Conservação e Uso Sustentável da Biodiversidade								24.350.834
	Atividades								23.750.834
2078 20WA	Desenvolvimento Florestal Sustentável e Manejo Florestal Comunitário Familiar	18 541							3.195.000
2078 20WA 0001	Desenvolvimento Florestal Sustentável e Manejo Florestal Comunitário Familiar - Nacional (Seq: 2165) <i>Produto: Produtor atendido (unidade): 1.000</i>								3.195.000
			F	3 - ODC	2	90	0	100	1.645.000
			F	3 - ODC	2	90	0	129	1.350.000
			F	4 - INV	2	90	0	100	200.000
2078 20WB	Pesquisa e Informações Florestais	18 573							1.161.587
2078 20WB 0001	Pesquisa e Informações Florestais - Nacional (Seq: 2166) <i>Produto: Informação disponibilizada (unidade): 1</i>								1.161.587
			F	3 - ODC	2	90	0	100	655.132
			F	3 - ODC	2	90	0	150	4.841
			F	3 - ODC	2	90	0	195	310.000
			F	3 - ODC	2	90	0	250	1.614
			F	4 - INV	2	90	0	100	100.000
			F	4 - INV	2	90	0	195	90.000
2078 20WC	Planejamento, Gestão e Fiscalização das Concessões Florestais	18 125							2.830.000
2078 20WC 0001	Planejamento, Gestão e Fiscalização das Concessões Florestais - Nacional (Seq: 2167) <i>Produto: Área de florestas sob concessão (ha): 665.000</i>								2.830.000
			F	3 - ODC	2	90	0	100	2.330.000
			F	4 - INV	2	90	0	100	486.559
			F	4 - INV	2	90	0	129	13.441
2078 20WD	Inventário Florestal Nacional	18 541							8.304.247
2078 20WD 0001	Inventário Florestal Nacional - Nacional (Seq: 2168) <i>Produto: Área inventariada (ha): 100.000.000</i>								8.304.247
			F	3 - ODC	2	90	0	100	4.200.000
			F	3 - ODC	2	90	0	195	1.504.247
			F	3 - ODC	2	90	0	196	2.400.000
			F	4 - INV	2	90	0	100	200.000
2078 8308	Regularização Ambiental dos Imóveis Rurais nas Unidades da Federação	18 541							8.260.000
2078 8308 0001	Regularização Ambiental dos Imóveis Rurais nas Unidades da Federação - Nacional (Seq: 2169) <i>Produto: Unidade da Federação integrada (unidade): 1</i>								8.260.000
			F	3 - ODC	2	90	0	100	1.460.000
			F	3 - ODC	2	90	0	148	5.000.000
			F	4 - INV	2	90	0	100	1.800.000
	Projetos								600.000
2078 1500	XXV Congresso Mundial da União Internacional de Organizações de Pesquisa Florestal	18 573							600.000
2078 1500 0001	XXV Congresso Mundial da União Internacional de Organizações de Pesquisa Florestal - Nacional (Seq: 2170) <i>Produto: Congresso realizado (unidade): 1</i>								600.000
			F	3 - ODC	2	90	0	100	600.000
2124	Programa de Gestão e Manutenção do Ministério do Meio Ambiente								42.330.996
	Atividades								38.186.571
2124 2000	Administração da Unidade	18 122							11.905.000
2124 2000 0001	Administração da Unidade - Nacional (Seq: 2171)								11.905.000
			F	3 - ODC	2	90	0	100	9.105.000
			F	4 - INV	2	90	0	100	1.100.000
			F	4 - INV	2	90	0	195	1.700.000
2124 2004	Assistência Médica e Odontológica aos Servidores Civis, Empregados, Militares e seus Dependentes	18 301							239.640
2124 2004 0001	Assistência Médica e Odontológica aos Servidores Civis, Empregados, Militares e seus Dependentes - Nacional (Seq: 2172)								239.640
			S	3 - ODC	1	90	0	100	239.640
2124 20TP	Ativos Civis da União	18 122							24.809.571
2124 20TP 0001	Ativos Civis da União - Nacional (Seq: 2173)								24.809.571
			F	1 - PES	1	90	0	100	24.809.571
2124 212B	Benefícios Obrigatórios aos Servidores Civis, Empregados, Militares e seus Dependentes	18 331							1.032.360

Órgão: 44000 - Ministério do Meio Ambiente
 Unidade: 44102 - Serviço Florestal Brasileiro - SFB

R\$ 1,00

Quadro dos Créditos Orçamentários

Recursos de Todas as Fontes

Programática	Programa/Ação/Localização	Funcional	Esf	GND	RP	Mod	IU	Fte	Valor
2124 212B 0001	Benefícios Obrigatórios aos Servidores Civis, Empregados, Militares e seus Dependentes - Nacional (Seq: 2174)		F	3 - ODC	1	90	0	100	1.032.360
									1.032.360
2124 216H	Ajuda de Custo para Moradia ou Auxílio-Moradia a Agentes Públicos	18 122							200.000
2124 216H 0001	Ajuda de Custo para Moradia ou Auxílio-Moradia a Agentes Públicos - Nacional (Seq: 2175)		F	3 - ODC	2	90	0	100	200.000
	<i>Produto: Agente público beneficiado (unidade): 10</i>								200.000
Operações Especiais									4.144.425
2124 09HB	Contribuição da União, de suas Autarquias e Fundações para o Custeio do Regime de Previdência dos Servidores Públicos Federais	18 846							4.144.425
2124 09HB 0001	Contribuição da União, de suas Autarquias e Fundações para o Custeio do Regime de Previdência dos Servidores Públicos Federais - Nacional (Seq: 2176)		F	1 - PES	0	91	0	100	4.144.425
									4.144.425
Total									125.256.571

**44201 - Instituto Brasileiro do Meio
Ambiente e dos Recursos Naturais
Renováveis - IBAMA**

Órgão: 44000 - Ministério do Meio Ambiente

R\$ 1,00

Unidade: 44201 - Instituto Brasileiro do Meio Ambiente e dos Recursos Naturais Renováveis - IBAMA

Quadro Síntese		Recursos de Todas as Fontes						
Código / Especificação		Lei+Créditos 2016	Empenhado 2016	PLO 2017	LOA 2017	PLO 2018		
Total		1.465.971.292	1.420.909.492	1.485.532.886	1.493.486.066	1.653.657.766		
Programa								
0089	Previdência de Inativos e Pensionistas da União	453.418.333	453.041.816	485.566.740	485.566.740	496.148.445		
0901	Operações Especiais: Cumprimento de Sentenças Judiciais	86.321.027	83.595.054	23.788.622	23.788.622	27.380.152		
0909	Operações Especiais: Outros Encargos Especiais	215.000	192.179	213.216	213.216	205.524		
0999	Reserva de Contingência	5.565.348		25.695.171	25.695.171	100.934.745		
2050	Mudança do Clima	54.452.982	45.936.660	44.358.170	49.441.350	47.622.732		
2078	Conservação e Uso Sustentável da Biodiversidade	8.626.814	7.685.814	6.000.000	7.820.000	16.156.420		
2083	Qualidade Ambiental	84.693.580	78.007.740	104.018.508	104.018.508	129.354.621		
2124	Programa de Gestão e Manutenção do Ministério do Meio Ambiente	772.678.208	752.450.230	795.892.459	796.942.459	835.855.127		
Função								
09	Previdência Social	453.633.333	453.233.995	485.779.956	485.779.956	496.148.445		
18	Gestão Ambiental	920.451.584	884.080.443	950.269.137	958.222.317	1.028.988.900		
28	Encargos Especiais	86.321.027	83.595.054	23.788.622	23.788.622	27.585.676		
99	Reserva de Contingência	5.565.348		25.695.171	25.695.171	100.934.745		
Subfunção								
122	Administração Geral	732.450.100	714.004.621	651.630.304	652.680.304	684.134.485		
125	Normatização e Fiscalização	76.603.059	70.211.423	97.018.508	97.018.508	111.143.409		
272	Previdência do Regime Estatutário	453.418.333	453.041.816	485.566.740	485.566.740	496.148.445		
274	Previdência Especial	215.000	192.179	213.216	213.216			
301	Atenção Básica	16.464.610	15.047.039	15.667.368	15.667.368	15.047.040		
331	Proteção e Benefícios ao Trabalhador	23.763.498	23.398.570	23.469.312	23.469.312	22.609.188		
542	Controle Ambiental	71.170.317	61.418.790	57.358.170	64.261.350	81.990.364		
846	Outros Encargos Especiais	86.321.027	83.595.054	128.914.097	128.914.097	141.650.090		
999	Reserva de Contingência	5.565.348		25.695.171	25.695.171	100.934.745		
Grupo de Despesa								
1	Pessoal e Encargos Sociais	1.062.999.708	1.047.823.499	1.121.521.855	1.121.521.855	1.131.004.832		
3	Outras Despesas Correntes	347.915.692	333.705.774	318.407.281	324.797.985	402.843.844		
4	Investimentos	15.721.037	6.191.309	13.792.280	15.354.756	10.938.109		
5	Inversões Financeiras	33.769.507	33.188.910	6.116.299	6.116.299	7.936.236		
9	Reserva de Contingência	5.565.348		25.695.171	25.695.171	100.934.745		
Fonte	1-PES	2-JUR	3-ODC	4-INV	5-IFI	6-AMT	9-RES	Total
100	892.418.362		58.808.525		7.936.236			959.163.123
141							6.730.385	6.730.385
156	69.193.689							69.193.689
169	104.845.466							104.845.466
174	33.796.765		228.657.953	1.475.820			22.760.852	286.691.390
250	6.624.324		115.377.366	9.462.289				131.463.979
296							71.443.508	71.443.508
956	11.162.812							11.162.812
969	12.963.414							12.963.414
Total	1.131.004.832		402.843.844	10.938.109	7.936.236		100.934.745	1.653.657.766

Órgão: 44000 - Ministério do Meio Ambiente

R\$ 1,00

Unidade: 44201 - Instituto Brasileiro do Meio Ambiente e dos Recursos Naturais Renováveis - IBAMA

Quadro dos Créditos Orçamentários

Recursos de Todas as Fontes

Programática	Programa/Ação/Localização	Funcional	Esf	GND	RP	Mod	IU	Fte	Valor
0089	Previdência de Inativos e Pensionistas da União								496.148.445
	Operações Especiais								496.148.445
0089 0181	Aposentadorias e Pensões Civis da União	09 272							496.148.445
0089 0181 0001	Aposentadorias e Pensões Civis da União - Nacional (Seq: 2177)								496.148.445
			S	1 - PES	1	90	0	100	297.983.064
			S	1 - PES	1	90	0	156	69.193.689
			S	1 - PES	1	90	0	169	104.845.466
			S	1 - PES	1	90	0	956	11.162.812
			S	1 - PES	1	90	0	969	12.963.414
0901	Operações Especiais: Cumprimento de Sentenças Judiciais								27.380.152
	Operações Especiais								27.380.152
0901 0005	Sentenças Judiciais Transitadas em Julgado (Precatórios)	28 846							27.380.152
0901 0005 0001	Sentenças Judiciais Transitadas em Julgado (Precatórios) - Nacional (Seq: 2178)								27.380.152
			F	1 - PES	1	90	0	100	14.497.143
			F	3 - ODC	1	90	0	100	4.946.773
			F	5 - IFI	1	90	0	100	7.936.236
0909	Operações Especiais: Outros Encargos Especiais								205.524
	Operações Especiais								205.524
0909 0536	Benefícios e Pensões Indenizatórias Decorrentes de Legislação Especial e/ou Decisões Judiciais	28 846							205.524
0909 0536 0001	Benefícios e Pensões Indenizatórias Decorrentes de Legislação Especial e/ou Decisões Judiciais - Nacional (Seq: 2179)								205.524
			S	3 - ODC	1	90	0	100	205.524
0999	Reserva de Contingência								100.934.745
	Operações Especiais								100.934.745
0999 0200	Reserva de Contingência - Financeira	99 999							100.934.745
0999 0200 6497	Reserva de Contingência - Financeira - Reserva de Contingência - Recursos provenientes de receitas próprias e vinculadas (Seq: 2180)								100.934.745
			F	9 - RES	0	99	0	141	6.730.385
			F	9 - RES	0	99	0	174	22.760.852
			F	9 - RES	0	99	0	296	71.443.508
2050	Mudança do Clima								47.622.732
	Atividades								47.622.732
2050 214M	Prevenção e Controle de Incêndios Florestais nas Áreas Federais Prioritárias	18 542							47.622.732
2050 214M 0001	Prevenção e Controle de Incêndios Florestais nas Áreas Federais Prioritárias - Nacional (Seq: 2181) <i>Produto: Área protegida (km²): 281.223</i>								47.622.732
			F	3 - ODC	2	90	0	100	6.000.000
			F	3 - ODC	2	90	0	174	38.619.512
			F	3 - ODC	2	91	0	174	2.487.400
			F	4 - INV	2	90	0	174	515.820
2078	Conservação e Uso Sustentável da Biodiversidade								16.156.420
	Atividades								16.156.420
2078 214O	Gestão do Uso Sustentável da Biodiversidade	18 542							16.156.420
2078 214O 0001	Gestão do Uso Sustentável da Biodiversidade - Nacional (Seq: 2182) <i>Produto: Ação realizada (unidade): 61</i>								16.156.420
			F	3 - ODC	2	90	0	174	15.956.420
			F	4 - INV	2	90	0	174	200.000
2083	Qualidade Ambiental								129.354.621
	Atividades								129.354.621
2083 20WH	Avaliação de Periculosidade e Controle de Produtos, Substâncias Químicas e Resíduos Perigosos	18 542							2.677.095
2083 20WH 0001	Avaliação de Periculosidade e Controle de Produtos, Substâncias Químicas e Resíduos Perigosos - Nacional (Seq: 2183) <i>Produto: Avaliação ambiental realizada (unidade): 80.001</i>								2.677.095
			F	3 - ODC	2	90	0	174	2.417.095
			F	4 - INV	2	90	0	174	260.000
2083 214N	Controle e Fiscalização Ambiental	18 125							111.143.409
2083 214N 0001	Controle e Fiscalização Ambiental - Nacional (Seq: 2184) <i>Produto: Processo instruído (unidade): 12.500</i>								111.143.409
			F	3 - ODC	2	90	0	100	10.000.000
			F	3 - ODC	2	90	0	174	95.643.409
			F	3 - ODC	2	90	0	250	5.000.000
			F	4 - INV	2	90	0	174	500.000
2083 218R	Monitoramento Ambiental e Gestão da Informação sobre o Meio Ambiente e Educação Ambiental	18 542							7.886.000
2083 218R 0001	Monitoramento Ambiental e Gestão da Informação sobre o Meio Ambiente e Educação Ambiental - Nacional (Seq: 2185) <i>Produto: Área monitorada (km²): 8.515.779</i>								7.886.000
			F	3 - ODC	2	90	0	174	7.886.000
2083 6925	Licenciamento Ambiental Federal	18 542							7.648.117
2083 6925 0001	Licenciamento Ambiental Federal - Nacional (Seq: 2186) <i>Produto: Licença concedida (unidade): 612</i>								7.648.117
			F	3 - ODC	2	90	0	174	7.648.117
2124	Programa de Gestão e Manutenção do Ministério do Meio Ambiente								835.855.127
	Atividades								718.290.713

Órgão: 44000 - Ministério do Meio Ambiente

R\$ 1,00

Unidade: 44201 - Instituto Brasileiro do Meio Ambiente e dos Recursos Naturais Renováveis - IBAMA

Quadro dos Créditos Orçamentários

Recursos de Todas as Fontes

Programática	Programa/Ação/Localização	Funcional	Esf	GND	RP	Mod	IU	Fte	Valor
2124 2000	Administração da Unidade	18 122							174.089.655
2124 2000 0001	Administração da Unidade - Nacional (Seq: 2187)								174.089.655
			F	3 - ODC	2	90	0	174	58.000.000
			F	3 - ODC	2	90	0	250	106.677.366
			F	3 - ODC	2	91	0	250	3.450.000
			F	4 - INV	2	90	0	250	5.962.289
2124 2004	Assistência Médica e Odontológica aos Servidores Civis, Empregados, Militares e seus Dependentes	18 301							15.047.040
2124 2004 0001	Assistência Médica e Odontológica aos Servidores Civis, Empregados, Militares e seus Dependentes - Nacional (Seq: 2188)								15.047.040
			S	3 - ODC	1	90	0	100	15.047.040
2124 20TP	Ativos Civis da União	18 122							506.294.830
2124 20TP 0001	Ativos Civis da União - Nacional (Seq: 2189)								506.294.830
			F	1 - PES	1	90	0	100	465.873.741
			F	1 - PES	1	90	0	174	33.796.765
			F	1 - PES	1	90	0	250	6.624.324
2124 212B	Benefícios Obrigatórios aos Servidores Civis, Empregados, Militares e seus Dependentes	18 331							22.609.188
2124 212B 0001	Benefícios Obrigatórios aos Servidores Civis, Empregados, Militares e seus Dependentes - Nacional (Seq: 2190)								22.609.188
			F	3 - ODC	1	90	0	100	22.609.188
2124 216H	Ajuda de Custo para Moradia ou Auxílio-Moradia a Agentes Públicos	18 122							250.000
2124 216H 0001	Ajuda de Custo para Moradia ou Auxílio-Moradia a Agentes Públicos - Nacional (Seq: 2191)								250.000
	<i>Produto: Agente público beneficiado (unidade): 50</i>		F	3 - ODC	2	90	0	250	250.000
Projetos									3.500.000
2124 156G	Construção da Sede do Centro Nacional de Prevenção e Combate aos Incêndios Florestais - Prevfogo	18 122							3.500.000
2124 156G 5664	Construção da Sede do Centro Nacional de Prevenção e Combate aos Incêndios Florestais - Prevfogo - Em Brasília - DF (Seq: 2192)								3.500.000
	<i>Produto: Prédio construído (% de execução física): 30</i>		F	4 - INV	2	90	0	250	3.500.000
Operações Especiais									114.064.414
2124 09HB	Contribuição da União, de suas Autarquias e Fundações para o Custeio do Regime de Previdência dos Servidores Públicos Federais	18 846							114.064.414
2124 09HB 0001	Contribuição da União, de suas Autarquias e Fundações para o Custeio do Regime de Previdência dos Servidores Públicos Federais - Nacional (Seq: 2193)								114.064.414
			F	1 - PES	0	91	0	100	114.064.414
Total									1.653.657.766

**44205 - Agência Nacional de Águas -
ANA**

Órgão: 44000 - Ministério do Meio Ambiente
 Unidade: 44205 - Agência Nacional de Águas - ANA

R\$ 1,00

Quadro Síntese			Recursos de Todas as Fontes					
Código / Especificação		Lei+Créditos 2016	Empenhado 2016	PLO 2017	LOA 2017	PLO 2018		
Total		422.466.347	401.380.724	459.005.304	473.824.351	414.660.444		
Programa								
0089	Previdência de Inativos e Pensionistas da União	1.135.000	1.081.189	1.296.067	1.296.067	1.430.000		
2084	Recursos Hídricos	297.595.283	278.371.707	326.530.256	341.613.435	283.163.110		
2124	Programa de Gestão e Manutenção do Ministério do Meio Ambiente	123.736.064	121.927.828	131.178.981	130.914.849	130.067.334		
Função								
09	Previdência Social	1.135.000	1.081.189	1.296.067	1.296.067	1.430.000		
18	Gestão Ambiental	421.331.347	400.299.535	457.709.237	472.528.284	413.230.444		
Subfunção								
122	Administração Geral	124.692.598	122.946.583	131.110.596	130.846.464	112.403.772		
125	Normatização e Fiscalização			8.528.053	8.528.053	9.898.468		
272	Previdência do Regime Estatutário	1.135.000	1.081.189	1.296.067	1.296.067	1.430.000		
301	Atenção Básica	653.938	628.651	663.984	663.984	628.656		
331	Proteção e Benefícios ao Trabalhador	2.237.679	2.200.745	2.203.104	2.203.104	2.271.552		
544	Recursos Hídricos	293.747.132	274.523.556	300.514.735	315.597.914	272.764.642		
846	Outros Encargos Especiais			14.688.765	14.688.765	15.263.354		
Grupo de Despesa								
1	Pessoal e Encargos Sociais	90.863.658	89.727.502	96.293.632	96.293.632	100.892.778		
3	Outras Despesas Correntes	297.863.486	280.055.993	343.315.635	353.051.503	311.337.666		
4	Investimentos	33.739.203	31.597.229	19.396.037	24.479.216	2.430.000		
Fonte	1-PES	2-JUR	3-ODC	4-INV	5-IFI	6-AMT	9-RES	Total
100	99.462.778		13.890.923	1.000.000				114.353.701
116			88.394.647					88.394.647
148			1.082.732					1.082.732
169	1.272.646							1.272.646
174			346.553					346.553
183			207.622.811	1.430.000				209.052.811
969	157.354							157.354
Total	100.892.778		311.337.666	2.430.000				414.660.444

Órgão: 44000 - Ministério do Meio Ambiente
 Unidade: 44205 - Agência Nacional de Águas - ANA

R\$ 1,00

Quadro dos Créditos Orçamentários

Recursos de Todas as Fontes

Programática	Programa/Ação/Localização	Funcional	Esf	GND	RP	Mod	IU	Fte	Valor
0089	Previdência de Inativos e Pensionistas da União								1.430.000
	Operações Especiais								1.430.000
0089 0181	Aposentadorias e Pensões Civis da União	09 272							1.430.000
0089 0181 0053	Aposentadorias e Pensões Civis da União - No Distrito Federal (Seq: 2194)								1.430.000
			S	1 - PES	1	90	0	169	1.272.646
			S	1 - PES	1	90	0	969	157.354
2084	Recursos Hídricos								283.163.110
	Atividades								194.268.463
2084 20WI	Implementação da Política Nacional de Recursos Hídricos	18 544							136.277.860
2084 20WI 0001	Implementação da Política Nacional de Recursos Hídricos - Nacional (Seq: 2195) <i>Produto: Bacia hidrográfica beneficiada (unidades/ano): 13</i>								136.277.860
			F	3 - ODC	1	30	0	183	41.028.725
			F	3 - ODC	1	40	0	183	3.500.000
			F	3 - ODC	1	50	0	183	5.250.287
			F	3 - ODC	1	80	0	183	250.000
			F	3 - ODC	2	90	0	148	1.082.732
			F	3 - ODC	1	90	0	183	82.132.548
			F	3 - ODC	1	90	1	183	2.783.568
			F	4 - INV	1	90	0	183	250.000
2084 2378	Operação da Rede Hidrometeorológica	18 544							48.092.135
2084 2378 0001	Operação da Rede Hidrometeorológica - Nacional (Seq: 2196) <i>Produto: Estação implantada (unidade): 4.709</i>								48.092.135
			F	3 - ODC	1	90	0	183	47.422.135
			F	4 - INV	1	90	0	183	670.000
2084 4926	Regulação e Fiscalização dos Usos de Recursos Hídricos, dos Serviços de Irrigação e Adução de Água Bruta e da Segurança de Barragens	18 125							9.898.468
2084 4926 0001	Regulação e Fiscalização dos Usos de Recursos Hídricos, dos Serviços de Irrigação e Adução de Água Bruta e da Segurança de Barragens - Nacional (Seq: 2197) <i>Produto: Bacia sob fiscalização/regulação (unidade): 10</i>								9.898.468
			F	3 - ODC	2	90	0	174	311.880
			F	3 - ODC	1	90	0	183	9.576.588
			F	4 - INV	1	90	0	183	10.000
	Projetos								500.000
2084 12DS	Construção de Prédio Anexo ao Bloco M da Agência Nacional de Águas	18 122							500.000
2084 12DS 0053	Construção de Prédio Anexo ao Bloco M da Agência Nacional de Águas - No Distrito Federal (Seq: 2198) <i>Produto: Prédio construído (% de execução física): 3</i>								500.000
			F	4 - INV	1	90	0	183	500.000
	Operações Especiais								88.394.647
2084 00LX	Transferência dos Recursos da Cobrança às Agências de Águas (Leis nº 9.433/1997 e nº 10.881/2004)	18 544							88.394.647
2084 00LX 6024	Transferências dos Recursos da Cobrança às Agências de Águas (Leis nº 9.433/1997 e nº 10.881/2004) - Na Bacia do Rio Paraíba do Sul (Seq: 2199)								12.355.586
			F	3 - ODC	1	50	0	116	12.355.586
2084 00LX 6025	Transferência dos Recursos da Cobrança às Agências de Águas (Leis nº 9.433/1997 e nº 10.881/2004) - Na Bacia do Rio Doce (Seq: 2200)								12.838.634
			F	3 - ODC	1	50	0	116	12.838.634
2084 00LX 6027	Transferência dos Recursos da Cobrança às Agências de Águas (Leis nº 9.433/1997 e nº 10.881/2004) - Na Bacia do Rio São Francisco (Seq: 2201)								24.433.609
			F	3 - ODC	1	50	0	116	24.433.609
2084 00LX 6028	Transferência dos Recursos da Cobrança às Agências de Águas (Leis nº 9.433/1997 e nº 10.881/2004) - Na Bacia do Rio Verde Grande (Seq: 2202)								150.000
			F	3 - ODC	1	50	0	116	150.000
2084 00LX 6029	Transferência dos Recursos da Cobrança às Agências de Águas (Leis nº 9.433/1997 e nº 10.881/2004) - Na Bacia do Rio Paranaíba (Seq: 2203)								5.899.804
			F	3 - ODC	1	50	0	116	5.899.804
2084 00LX 6030	Transferência dos Recursos da Cobrança às Agências de Águas (Leis nº 9.433/1997 e nº 10.881/2004) - Na Bacia dos Rios Piracicaba, Capivari e Jundiá (Seq: 2204)								32.717.014
			F	3 - ODC	1	50	0	116	32.717.014
2124	Programa de Gestão e Manutenção do Ministério do Meio Ambiente								130.067.334
	Atividades								114.803.980
2124 2000	Administração da Unidade	18 122							27.217.173
2124 2000 0001	Administração da Unidade - Nacional (Seq: 2205)								27.217.173
			F	3 - ODC	2	90	0	100	10.503.540
			F	3 - ODC	2	90	0	174	34.673
			F	3 - ODC	1	90	0	183	15.678.960
			F	4 - INV	2	90	0	100	1.000.000
2124 2004	Assistência Médica e Odontológica aos Servidores Civis, Empregados, Militares e seus Dependentes	18 301							628.656
2124 2004 0053	Assistência Médica e Odontológica aos Servidores Civis, Empregados, Militares e seus Dependentes - No Distrito Federal (Seq: 2206)								628.656
			S	3 - ODC	1	90	0	100	628.656

Órgão: 44000 - Ministério do Meio Ambiente
 Unidade: 44205 - Agência Nacional de Águas - ANA

R\$ 1,00

Quadro dos Créditos Orçamentários

Recursos de Todas as Fontes

Programática	Programa/Ação/Localização	Funcional	Esf	GND	RP	Mod	IU	Fte	Valor
2124 20TP	Ativos Cíveis da União	18 122							84.199.424
2124 20TP 0053	Ativos Cíveis da União - No Distrito Federal (Seq: 2207)		F	1 - PES	1	90	0	100	84.199.424
									84.199.424
2124 212B	Benefícios Obrigatórios aos Servidores Cíveis, Empregados, Militares e seus Dependentes	18 331							2.271.552
2124 212B 0053	Benefícios Obrigatórios aos Servidores Cíveis, Empregados, Militares e seus Dependentes - No Distrito Federal (Seq: 2208)		F	3 - ODC	1	90	0	100	2.271.552
									2.271.552
2124 216H	Ajuda de Custo para Moradia ou Auxílio-Moradia a Agentes Públicos	18 122							487.175
2124 216H 0001	Ajuda de Custo para Moradia ou Auxílio-Moradia a Agentes Públicos - Nacional (Seq: 2209)		F	3 - ODC	2	90	0	100	487.175
	<i>Produto: Agente público beneficiado (unidade): 14</i>								487.175
	Operações Especiais								15.263.354
2124 09HB	Contribuição da União, de suas Autarquias e Fundações para o Custeio do Regime de Previdência dos Servidores Públicos Federais	18 846							15.263.354
2124 09HB 0053	Contribuição da União, de suas Autarquias e Fundações para o Custeio do Regime de Previdência dos Servidores Públicos Federais - No Distrito Federal (Seq: 2210)		F	1 - PES	0	91	0	100	15.263.354
									15.263.354
Total									414.660.444

**44206 - Instituto de Pesquisas Jardim
Botânico do Rio de Janeiro - JBRJ**

Órgão: 44000 - Ministério do Meio Ambiente

R\$ 1,00

Unidade: 44206 - Instituto de Pesquisas Jardim Botânico do Rio de Janeiro - JBRJ

Quadro Síntese		Recursos de Todas as Fontes				
Código / Especificação		Lei+Créditos 2016	Empenhado 2016	PLO 2017	LOA 2017	PLO 2018
Total		72.554.360	69.329.449	67.773.572	68.745.928	73.973.703
Programa						
0089	Previdência de Inativos e Pensionistas da União	11.581.109	11.536.551	12.240.637	12.240.637	13.000.000
2021	Ciência, Tecnologia e Inovação	1.866.563	1.863.534	789.000	1.696.295	510.000
2078	Conservação e Uso Sustentável da Biodiversidade	9.054.711	8.676.261	5.302.000	5.232.034	5.210.000
2080	Educação de qualidade para todos	1.095.982	1.095.736	623.000	914.808	633.200
2124	Programa de Gestão e Manutenção do Ministério do Meio Ambiente	48.955.995	46.157.366	48.818.935	48.662.154	54.620.503
Função						
09	Previdência Social	11.581.109	11.536.551	12.240.637	12.240.637	13.000.000
18	Gestão Ambiental	60.973.251	57.792.898	55.532.935	56.505.291	60.973.703
Subfunção						
122	Administração Geral	46.724.570	44.377.817	40.478.153	40.321.372	46.068.135
128	Formação de Recursos Humanos	1.176.170	1.175.924	623.000	914.808	633.200
272	Previdência do Regime Estatutário	11.581.109	11.536.551	12.240.637	12.240.637	13.000.000
301	Atenção Básica	560.161	454.167	459.876	459.876	454.164
331	Proteção e Benefícios ao Trabalhador	1.671.264	1.325.383	1.400.568	1.400.568	1.322.100
541	Preservação e Conservação Ambiental	6.936.107	6.564.630	4.171.000	5.013.818	4.340.000
571	Desenvolvimento Científico	3.904.979	3.894.977	1.920.000	1.914.511	1.380.000
846	Outros Encargos Especiais			6.480.338	6.480.338	6.776.104
Grupo de Despesa						
1	Pessoal e Encargos Sociais	46.571.336	44.190.155	47.083.692	47.083.692	48.697.439
3	Outras Despesas Correntes	25.727.145	24.883.415	19.309.880	19.390.067	23.726.884
4	Investimentos	255.879	255.879	1.380.000	2.272.169	1.549.380
Fonte						
100	1-PES	37.706.122				56.070.609
156		3.438.111		1.549.380		3.438.111
169		6.228.442				6.228.442
250			6.911.777			6.911.777
956		554.660				554.660
969		770.104				770.104
Total		48.697.439	23.726.884	1.549.380		73.973.703

Órgão: 44000 - Ministério do Meio Ambiente

R\$ 1,00

Unidade: 44206 - Instituto de Pesquisas Jardim Botânico do Rio de Janeiro - JBRJ

Quadro dos Créditos Orçamentários

Recursos de Todas as Fontes

Programática	Programa/Ação/Localização	Funcional	Esf	GND	RP	Mod	IU	Fte	Valor
0089	Previdência de Inativos e Pensionistas da União								13.000.000
	Operações Especiais								13.000.000
0089 0181	Aposentadorias e Pensões Civis da União	09 272							13.000.000
0089 0181 0033	Aposentadorias e Pensões Civis da União - No Estado do Rio de Janeiro (Seq: 2211)								13.000.000
			S	1 - PES	1	90	0	100	2.008.683
			S	1 - PES	1	90	0	156	3.438.111
			S	1 - PES	1	90	0	169	6.228.442
			S	1 - PES	1	90	0	956	554.660
			S	1 - PES	1	90	0	969	770.104
2021	Ciência, Tecnologia e Inovação								510.000
	Atividades								510.000
2021 201W	Promoção, Preservação e Gestão dos Patrimônios Culturais e Artísticos do Instituto de Pesquisas Jardim Botânico do Rio de Janeiro	18 541							510.000
2021 201W 3341	Promoção, Preservação e Gestão dos Patrimônios Culturais e Artísticos do Instituto de Pesquisas Jardim Botânico do Rio de Janeiro - No Município do Rio de Janeiro - RJ (Seq: 2212) <i>Produto: Público atendido (unidade): 200.000</i>								510.000
			F	3 - ODC	2	90	0	100	190.000
			F	3 - ODC	2	90	0	250	140.000
			F	4 - INV	2	90	0	100	180.000
2078	Conservação e Uso Sustentável da Biodiversidade								5.210.000
	Atividades								5.210.000
2078 20WK	Pesquisa, Avaliação e Monitoramento da Flora Brasileira	18 571							1.380.000
2078 20WK 0001	Pesquisa, Avaliação e Monitoramento da Flora Brasileira - Nacional (Seq: 2213) <i>Produto: Pesquisa publicada (unidade): 100</i>								1.380.000
			F	3 - ODC	2	90	0	100	180.000
			F	3 - ODC	2	90	0	250	600.000
			F	4 - INV	2	90	0	100	600.000
2078 20WL	Proteção e Ampliação de Coleções Vivas em Jardins Botânicos	18 541							3.830.000
2078 20WL 0001	Proteção e Ampliação de Coleções Vivas em Jardins Botânicos - Nacional (Seq: 2214) <i>Produto: Espécie conservada (unidade): 2.890</i>								3.830.000
			F	3 - ODC	2	90	0	100	2.710.000
			F	3 - ODC	2	90	0	250	1.000.000
			F	4 - INV	2	90	0	100	120.000
2080	Educação de qualidade para todos								633.200
	Atividades								633.200
2080 4909	Funcionamento de Cursos de Pós-Graduação em Botânica e Meio Ambiente	18 128							633.200
2080 4909 0033	Funcionamento de Cursos de Pós-Graduação em Botânica e Meio Ambiente - No Estado do Rio de Janeiro (Seq: 2215) <i>Produto: Aluno matriculado (unidade): 100</i>								633.200
			F	3 - ODC	2	90	0	100	513.200
			F	3 - ODC	2	90	0	250	107.500
			F	4 - INV	2	90	0	100	12.500
2124	Programa de Gestão e Manutenção do Ministério do Meio Ambiente								54.620.503
	Atividades								47.844.399
2124 2000	Administração da Unidade	18 122							17.116.800
2124 2000 0033	Administração da Unidade - No Estado do Rio de Janeiro (Seq: 2216)								17.116.800
			F	3 - ODC	2	90	0	100	11.415.643
			F	3 - ODC	2	90	0	250	5.064.277
			F	4 - INV	2	90	0	100	636.880
2124 2004	Assistência Médica e Odontológica aos Servidores Civis, Empregados, Militares e seus Dependentes	18 301							454.164
2124 2004 0033	Assistência Médica e Odontológica aos Servidores Civis, Empregados, Militares e seus Dependentes - No Estado do Rio de Janeiro (Seq: 2217)								454.164
			S	3 - ODC	1	90	0	100	454.164
2124 20TP	Ativos Civis da União	18 122							28.921.335
2124 20TP 0033	Ativos Civis da União - No Estado do Rio de Janeiro (Seq: 2218)								28.921.335
			F	1 - PES	1	90	0	100	28.921.335
2124 212B	Benefícios Obrigatórios aos Servidores Civis, Empregados, Militares e seus Dependentes	18 331							1.322.100
2124 212B 0033	Benefícios Obrigatórios aos Servidores Civis, Empregados, Militares e seus Dependentes - No Estado do Rio de Janeiro (Seq: 2219)								1.322.100
			F	3 - ODC	1	90	0	100	1.322.100
2124 216H	Ajuda de Custo para Moradia ou Auxílio-Moradia a Agentes Públicos	18 122							30.000
2124 216H 0033	Ajuda de Custo para Moradia ou Auxílio-Moradia a Agentes Públicos - No Estado do Rio de Janeiro (Seq: 2220) <i>Produto: Agente público beneficiado (unidade): 1</i>								30.000
			F	3 - ODC	2	90	0	100	30.000
	Operações Especiais								6.776.104
2124 09HB	Contribuição da União, de suas Autarquias e Fundações para o Custeio do Regime de Previdência dos Servidores Públicos Federais	18 846							6.776.104
2124 09HB 0033	Contribuição da União, de suas Autarquias e Fundações para o Custeio do Regime de Previdência dos Servidores Públicos Federais - No Estado do Rio de Janeiro (Seq: 2221)								6.776.104

Órgão: 44000 - Ministério do Meio Ambiente

R\$ 1,00

Unidade: 44206 - Instituto de Pesquisas Jardim Botânico do Rio de Janeiro - JBRJ

Quadro dos Créditos Orçamentários

Recursos de Todas as Fontes

Programática	Programa/Ação/Localização	Funcional	Esf	GND	RP	Mod	IU	Fte	Valor
			F	1 - PES	0	91	0	100	6.776.104

Total									73.973.703
--------------	--	--	--	--	--	--	--	--	-------------------

**44207 - Instituto Chico Mendes de
Conservação da Biodiversidade**

Órgão: 44000 - Ministério do Meio Ambiente

R\$ 1,00

Unidade: 44207 - Instituto Chico Mendes de Conservação da Biodiversidade

Quadro Síntese		Recursos de Todas as Fontes			
Código / Especificação	Lei+Créditos 2016	Empenhado 2016	PLO 2017	LOA 2017	PLO 2018
Total	619.271.705	609.378.438	1.246.456.060	1.254.955.938	728.927.910
Programa					
0089 Previdência de Inativos e Pensionistas da União	46.454.450	46.015.782	47.810.489	47.810.489	56.972.409
0901 Operações Especiais: Cumprimento de Sentenças Judiciais	596.959	587.175	340.598.052	340.598.052	699.852
0999 Reserva de Contingência			198.421.065	198.421.065	
2078 Conservação e Uso Sustentável da Biodiversidade	182.527.174	176.084.113	259.374.354	268.644.528	265.604.062
2124 Programa de Gestão e Manutenção do Ministério do Meio Ambiente	389.693.122	386.691.367	400.252.100	399.481.804	405.651.587
Função					
09 Previdência Social	46.454.450	46.015.782	47.810.489	47.810.489	56.972.409
18 Gestão Ambiental	572.220.296	562.775.480	659.626.454	668.126.332	671.255.649
28 Encargos Especiais	596.959	587.175	340.598.052	340.598.052	699.852
99 Reserva de Contingência			198.421.065	198.421.065	
Subfunção					
122 Administração Geral	373.030.854	370.462.976	326.378.012	325.607.716	329.424.912
125 Normatização e Fiscalização	29.489.974	29.470.439	25.000.000	24.577.753	24.577.753
272 Previdência do Regime Estatutário	46.454.450	46.015.782	47.810.489	47.810.489	56.972.409
301 Atenção Básica	4.438.161	4.386.169	4.456.980	4.456.980	4.386.168
331 Proteção e Benefícios ao Trabalhador	12.224.107	11.842.222	11.814.108	11.814.108	11.322.396
541 Preservação e Conservação Ambiental	153.037.200	146.613.674	234.374.354	244.066.775	241.026.309
846 Outros Encargos Especiais	596.959	587.175	398.201.052	398.201.052	61.217.963
999 Reserva de Contingência			198.421.065	198.421.065	
Grupo de Despesa					
1 Pessoal e Encargos Sociais	355.397.830	353.005.898	378.955.911	378.955.911	391.448.410
3 Outras Despesas Correntes	258.717.490	253.751.857	273.636.954	272.721.438	304.197.595
4 Investimentos	4.063.444	1.537.525	23.704.283	33.119.677	12.654.283
5 Inversões Financeiras	1.092.941	1.083.157	371.737.847	371.737.847	20.627.622
9 Reserva de Contingência			198.421.065	198.421.065	
Fonte					
100	334.476.001				577.230.153
129					2.726.881
169	50.703.298				50.703.298
174					2.989.152
195					4.000.000
250					85.009.315
969	6.269.111				6.269.111
Total	391.448.410	304.197.595	12.654.283	20.627.622	728.927.910

Órgão: 44000 - Ministério do Meio Ambiente

R\$ 1,00

Unidade: 44207 - Instituto Chico Mendes de Conservação da Biodiversidade

Quadro dos Créditos Orçamentários

Recursos de Todas as Fontes

Programática	Programa/Ação/Localização	Funcional	Esf	GND	RP	Mod	IU	Fte	Valor
0089	Previdência de Inativos e Pensionistas da União								56.972.409
	Operações Especiais								56.972.409
0089 0181	Aposentadorias e Pensões Civis da União	09 272							56.972.409
0089 0181 0001	Aposentadorias e Pensões Civis da União - Nacional (Seq: 2222)								56.972.409
			S	1 - PES	1	90	0	169	50.703.298
			S	1 - PES	1	90	0	969	6.269.111
0901	Operações Especiais: Cumprimento de Sentenças Judiciais								699.852
	Operações Especiais								699.852
0901 0005	Sentenças Judiciais Transitadas em Julgado (Precatórios)	28 846							699.852
0901 0005 0001	Sentenças Judiciais Transitadas em Julgado (Precatórios) - Nacional (Seq: 2223)								699.852
			F	1 - PES	1	90	0	100	72.230
			F	5 - IFI	1	90	0	100	627.622
2078	Conservação e Uso Sustentável da Biodiversidade								265.604.062
	Atividades								265.604.062
2078 20WM	Apoio à Criação, Gestão e Implementação das Unidades de Conservação Federais	18 541							224.013.972
2078 20WM 0001	Apoio à Criação, Gestão e Implementação das Unidades de Conservação Federais - Nacional (Seq: 2224) <i>Produto: Unidade atendida (unidade): 381</i>								224.013.972
			F	3 - ODC	2	90	0	100	147.960.903
			F	3 - ODC	2	90	0	129	2.726.881
			F	3 - ODC	2	90	0	174	2.989.152
			F	3 - ODC	2	90	0	195	900.000
			F	3 - ODC	2	90	0	250	37.567.753
			F	3 - ODC	2	91	0	100	715.000
			F	4 - INV	2	90	0	100	8.554.283
			F	4 - INV	2	90	0	195	2.600.000
			F	5 - IFI	2	90	0	100	20.000.000
2078 20WN	Execução de Pesquisa e Conservação de Espécies e do Patrimônio Espeleológico	18 541							17.012.337
2078 20WN 0001	Execução de Pesquisa e Conservação de Espécies e do Patrimônio Espeleológico - Nacional (Seq: 2225) <i>Produto: Projeto apoiado (unidade): 2.009</i>								17.012.337
			F	3 - ODC	2	90	0	100	8.170.000
			F	3 - ODC	2	90	0	250	8.062.337
			F	3 - ODC	2	91	0	100	280.000
			F	4 - INV	2	90	0	100	500.000
2078 214P	Fiscalização Ambiental e Prevenção e Combate a Incêndios Florestais	18 125							24.577.753
2078 214P 0001	Fiscalização Ambiental e Prevenção e Combate a Incêndios Florestais - Nacional (Seq: 2226) <i>Produto: Unidade de conservação protegida (unidade): 180</i>								24.577.753
			F	3 - ODC	2	90	0	100	14.000.000
			F	3 - ODC	2	90	0	250	10.577.753
2124	Programa de Gestão e Manutenção do Ministério do Meio Ambiente								405.651.587
	Atividades								345.133.476
2124 2000	Administração da Unidade	18 122							55.301.472
2124 2000 0001	Administração da Unidade - Nacional (Seq: 2227)								55.301.472
			F	3 - ODC	2	50	0	250	85.000
			F	3 - ODC	2	90	0	100	25.000.000
			F	3 - ODC	2	90	0	195	500.000
			F	3 - ODC	2	90	0	250	27.714.112
			F	3 - ODC	2	91	0	250	1.002.360
			F	4 - INV	2	90	0	100	1.000.000
2124 2004	Assistência Médica e Odontológica aos Servidores Civis, Empregados, Militares e seus Dependentes	18 301							4.386.168
2124 2004 0001	Assistência Médica e Odontológica aos Servidores Civis, Empregados, Militares e seus Dependentes - Nacional (Seq: 2228)								4.386.168
			S	3 - ODC	1	90	0	100	4.386.168
2124 20TP	Ativos Civis da União	18 122							273.885.660
2124 20TP 0001	Ativos Civis da União - Nacional (Seq: 2229)								273.885.660
			F	1 - PES	1	90	0	100	273.885.660
2124 212B	Benefícios Obrigatórios aos Servidores Civis, Empregados, Militares e seus Dependentes	18 331							11.322.396
2124 212B 0001	Benefícios Obrigatórios aos Servidores Civis, Empregados, Militares e seus Dependentes - Nacional (Seq: 2230)								11.322.396
			F	3 - ODC	1	90	0	100	11.322.396
2124 216H	Ajuda de Custo para Moradia ou Auxílio-Moradia a Agentes Públicos	18 122							237.780
2124 216H 0001	Ajuda de Custo para Moradia ou Auxílio-Moradia a Agentes Públicos - Nacional (Seq: 2231) <i>Produto: Agente público beneficiado (unidade): 4</i>								237.780
			F	3 - ODC	2	90	0	100	237.780
	Operações Especiais								60.518.111
2124 09HB	Contribuição da União, de suas Autarquias e Fundações para o Custeio do Regime de Previdência dos Servidores Públicos Federais	18 846							60.518.111

Órgão: 44000 - Ministério do Meio Ambiente

R\$ 1,00

Unidade: 44207 - Instituto Chico Mendes de Conservação da Biodiversidade

Quadro dos Créditos Orçamentários

Recursos de Todas as Fontes

Programática	Programa/Ação/Localização	Funcional	Esf	GND	RP	Mod	IU	Fte	Valor
2124 09HB 0001	Contribuição da União, de suas Autarquias e Fundações para o Custeio do Regime de Previdência dos Servidores Públicos Federais - Nacional (Seq: 2232)		F	1 - PES	0	91	0	100	60.518.111
Total									728.927.910

**44901 - Fundo Nacional de Meio
Ambiente - FNMA**

Órgão: 44000 - Ministério do Meio Ambiente

R\$ 1,00

Unidade: 44901 - Fundo Nacional de Meio Ambiente - FNMA

Quadro Síntese				Recursos de Todas as Fontes				
Código / Especificação		Lei+Créditos 2016	Empenhado 2016	PLO 2017	LOA 2017	PLO 2018		
Total		79.966.349	3.454.200	24.477.776	24.477.776	23.737.993		
Programa								
0999	Reserva de Contingência	27.620.002		20.474.133	20.474.133	19.734.350		
2078	Conservação e Uso Sustentável da Biodiversidade	32.842.704	1.183.143	1.400.000	1.400.000	1.800.000		
2083	Qualidade Ambiental	18.922.883	1.750.800	2.208.643	2.208.643	1.813.643		
2124	Programa de Gestão e Manutenção do Ministério do Meio Ambiente	580.760	520.257	395.000	395.000	390.000		
Função								
18	Gestão Ambiental	52.346.347	3.454.200	4.003.643	4.003.643	4.003.643		
99	Reserva de Contingência	27.620.002		20.474.133	20.474.133	19.734.350		
Subfunção								
122	Administração Geral	580.760	520.257	395.000	395.000	390.000		
541	Preservação e Conservação Ambiental	51.765.587	2.933.943	3.608.643	3.608.643	3.613.643		
999	Reserva de Contingência	27.620.002		20.474.133	20.474.133	19.734.350		
Grupo de Despesa								
3	Outras Despesas Correntes	39.941.347	3.078.797	3.348.643	3.348.643	3.673.643		
4	Investimentos	12.405.000	375.404	655.000	655.000	330.000		
9	Reserva de Contingência	27.620.002		20.474.133	20.474.133	19.734.350		
Fonte	1-PES	2-JUR	3-ODC	4-INV	5-IFI	6-AMT	9-RES	Total
174			3.673.643	330.000			19.733.113	23.736.756
250							1.237	1.237
Total			3.673.643	330.000			19.734.350	23.737.993

Órgão: 44000 - Ministério do Meio Ambiente
 Unidade: 44901 - Fundo Nacional de Meio Ambiente - FNMA

R\$ 1,00

Quadro dos Créditos Orçamentários

Recursos de Todas as Fontes

Programática	Programa/Ação/Localização	Funcional	Esf	GND	RP	Mod	IU	Fte	Valor
0999	Reserva de Contingência								19.734.350
	Operações Especiais								19.734.350
0999 0200	Reserva de Contingência - Financeira	99 999							19.734.350
0999 0200 6497	Reserva de Contingência - Financeira - Reserva de Contingência - Recursos provenientes de receitas próprias e vinculadas (Seq: 2233)								19.734.350
			F	9 - RES	0	99	0	174	19.733.113
			F	9 - RES	0	99	0	250	1.237
2078	Conservação e Uso Sustentável da Biodiversidade								1.800.000
	Atividades								1.800.000
2078 20N1	Fomento a Projetos de Conservação e Manejo da Biodiversidade	18 541							1.800.000
2078 20N1 0001	Fomento a Projetos de Conservação e Manejo da Biodiversidade - Nacional (Seq: 2234)								1.800.000
	<i>Produto: Projeto apoiado (unidade): 3</i>		F	3 - ODC	2	42	0	174	775.000
			F	3 - ODC	2	50	0	174	925.000
			F	4 - INV	2	42	0	174	50.000
			F	4 - INV	2	50	0	174	50.000
2083	Qualidade Ambiental								1.813.643
	Atividades								1.813.643
2083 20M6	Fomento a Projetos de Desenvolvimento Sustentável	18 541							1.813.643
2083 20M6 0001	Fomento a Projetos de Desenvolvimento Sustentável - Nacional (Seq: 2235)								1.813.643
	<i>Produto: Projeto apoiado (unidade): 3</i>		F	3 - ODC	2	42	0	174	664.322
			F	3 - ODC	2	50	0	174	919.321
			F	4 - INV	2	42	0	174	70.000
			F	4 - INV	2	50	0	174	160.000
2124	Programa de Gestão e Manutenção do Ministério do Meio Ambiente								390.000
	Atividades								390.000
2124 2000	Administração da Unidade	18 122							390.000
2124 2000 0001	Administração da Unidade - Nacional (Seq: 2236)								390.000
			F	3 - ODC	2	90	0	174	390.000
Total									23.737.993

44902 - Fundo Nacional sobre Mudança do Clima

Órgão: 44000 - Ministério do Meio Ambiente
 Unidade: 44902 - Fundo Nacional sobre Mudança do Clima

R\$ 1,00

Quadro Síntese		Recursos de Todas as Fontes						
Código / Especificação		Lei+Créditos 2016	Empenhado 2016	PLO 2017	LOA 2017	PLO 2018		
Total		17.613.119	7.323.784	17.613.119	17.613.119	44.199.000		
Programa								
0999	Reserva de Contingência					36.585.881		
2050	Mudança do Clima	17.513.119	7.250.338	17.313.119	17.313.119	7.313.119		
2124	Programa de Gestão e Manutenção do Ministério do Meio Ambiente	100.000	73.446	300.000	300.000	300.000		
Função								
18	Gestão Ambiental	17.613.119	7.323.784	17.613.119	17.613.119	7.613.119		
99	Reserva de Contingência					36.585.881		
Subfunção								
122	Administração Geral	100.000	73.446	300.000	300.000	300.000		
541	Preservação e Conservação Ambiental	17.513.119	7.250.338	17.313.119	17.313.119	7.313.119		
999	Reserva de Contingência					36.585.881		
Grupo de Despesa								
3	Outras Despesas Correntes	13.563.119	7.303.156	10.613.119	10.613.119	4.613.119		
4	Investimentos	4.050.000	20.628	7.000.000	7.000.000	3.000.000		
9	Reserva de Contingência					36.585.881		
Fonte	1-PES	2-JUR	3-ODC	4-INV	5-IFI	6-AMT	9-RES	Total
142			2.700.000	1.800.000				4.500.000
280			1.913.119	1.200.000			26.585.881	29.699.000
296							10.000.000	10.000.000
Total		4.613.119	3.000.000				36.585.881	44.199.000

Órgão: 44000 - Ministério do Meio Ambiente
 Unidade: 44902 - Fundo Nacional sobre Mudança do Clima

R\$ 1,00

Quadro dos Créditos Orçamentários

Recursos de Todas as Fontes

Programática	Programa/Ação/Localização	Funcional	Esf	GND	RP	Mod	IU	Fte	Valor
0999	Reserva de Contingência								36.585.881
	Operações Especiais								36.585.881
0999 0200	Reserva de Contingência - Financeira	99 999							36.585.881
0999 0200 6497	Reserva de Contingência - Financeira - Reserva de Contingência - Recursos provenientes de receitas próprias e vinculadas (Seq: 2237)								36.585.881
			F	9 - RES	0	99	0	280	26.585.881
			F	9 - RES	0	99	0	296	10.000.000
2050	Mudança do Clima								7.313.119
	Atividades								7.313.119
2050 20G4	Fomento a Estudos, Projetos e Empreendimentos que visem à Mitigação e à Adaptação à Mudança do Clima	18 541							7.313.119
2050 20G4 0001	Fomento a Estudos, Projetos e Empreendimentos que visem à Mitigação e à Adaptação à Mudança do Clima - Nacional (Seq: 2238) <i>Produto: Projeto apoiado (unidade): 10</i>								7.313.119
			F	3 - ODC	2	32	0	142	1.700.000
			F	3 - ODC	2	42	0	142	1.000.000
			F	3 - ODC	2	90	0	280	1.613.119
			F	4 - INV	2	32	0	142	1.800.000
			F	4 - INV	2	42	0	280	500.000
			F	4 - INV	2	90	0	280	700.000
2124	Programa de Gestão e Manutenção do Ministério do Meio Ambiente								300.000
	Atividades								300.000
2124 2000	Administração da Unidade	18 122							300.000
2124 2000 0001	Administração da Unidade - Nacional (Seq: 2239)								300.000
			F	3 - ODC	2	90	0	280	300.000
Total									44.199.000

**47000 - Ministério do Planejamento,
Desenvolvimento e Gestão**

Órgão: 47000 - Ministério do Planejamento, Desenvolvimento e Gestão

R\$ 1,00

Poder Executivo

Quadro Síntese

Recursos de Todas as Fontes

Código / Especificação		Lei+Créditos 2016	Empenhado 2016	PLO 2017	LOA 2017	PLO 2018
Total		6.210.137.332	5.576.744.114	7.461.234.377	7.951.724.023	7.308.835.024
Programa						
0089	Previdência de Inativos e Pensionistas da União	1.822.567.207	1.813.310.920	1.909.771.299	1.909.771.299	2.092.188.124
0901	Operações Especiais: Cumprimento de Sentenças Judiciais	21.619.859	20.513.546	287.876.233	287.876.233	111.757.198
0909	Operações Especiais: Outros Encargos Especiais	668.999.081	623.581.535	962.889.284	962.889.284	801.722.380
0910	Operações Especiais: Gestão da Participação em Organismos e Entidades Nacionais e Internacionais	708.070	685.977	699.087	684.328	74.389
0999	Reserva de Contingência	7.372.114		189.311.270	189.311.270	136.231.712
2038	Democracia e Aperfeiçoamento da Gestão Pública	594.474.804	202.152.654	915.612.314	1.416.492.561	719.555.758
2040	Gestão de Riscos e de Desastres	450.000	170.947	447.399	437.953	437.953
2047	Simplificação da Vida da Empresa e do Cidadão: Bem Mais Simples Brasil			2.960.540	2.960.540	2.259.190
2080	Educação de qualidade para todos	1.464.000	1.328.221	1.610.399	1.589.326	1.877.188
2125	Programa de Gestão e Manutenção do Ministério do Planejamento, Desenvolvimento e Gestão	3.092.482.197	2.915.000.315	3.190.056.552	3.179.711.229	3.442.731.132
Função						
04	Administração	3.688.421.001	3.118.481.190	4.107.189.805	4.597.704.712	4.164.602.031
06	Segurança Pública	450.000	170.947	447.399	437.953	
09	Previdência Social	2.491.566.288	2.436.892.455	2.599.380.638	2.599.380.638	2.092.188.124
22	Indústria			39.460	39.460	
28	Encargos Especiais	22.327.929	21.199.522	564.865.805	564.849.990	915.813.157
99	Reserva de Contingência	7.372.114		189.311.270	189.311.270	136.231.712
Subfunção						
121	Planejamento e Orçamento	59.008.248	49.037.720	146.935.626	650.397.381	389.527.564
122	Administração Geral	2.702.623.858	2.528.860.535	2.460.482.389	2.454.040.136	2.583.732.446
125	Normatização e Fiscalização	791.580	269.313	2.241.997	2.226.657	3.444.200
126	Tecnologia da Informação	246.926.967	243.278.418	285.780.846	280.370.516	340.574.624
127	Ordenamento Territorial	445.203.876	72.402.819	653.499.294	653.187.650	207.725.238
128	Formação de Recursos Humanos	4.122.372	4.109.110	7.201.500	7.058.693	8.038.523
131	Comunicação Social	5.434.788	5.434.788	8.000.000	7.831.101	4.500.000
182	Defesa Civil	450.000	170.947	447.399	437.953	437.953
211	Relações Diplomáticas					20.000
272	Previdência do Regime Estatutário	1.822.567.207	1.813.310.920	1.909.771.299	1.909.771.299	2.092.188.124
274	Previdência Especial	668.999.081	623.581.535	689.609.339	689.609.339	
301	Atenção Básica	46.404.948	43.517.954	42.326.880	42.326.880	42.941.940
331	Proteção e Benefícios ao Trabalhador	117.811.269	113.745.945	118.006.020	118.006.020	113.304.492
332	Relações de Trabalho	795.000	42.859			
364	Ensino Superior	1.464.000	1.328.221	1.610.399	1.589.326	1.877.188
571	Desenvolvimento Científico	51.887.095	50.678.059	14.103.900	13.806.133	12.350.000
573	Difusão do Conhecimento Científico e Tecnológico	5.947.000	5.775.449	7.741.701	7.604.966	7.996.770
846	Outros Encargos Especiais	22.327.929	21.199.522	924.164.518	924.148.703	1.363.944.250
999	Reserva de Contingência	7.372.114		189.311.270	189.311.270	136.231.712
Unidade						
47101	Ministério do Planejamento, Desenvolvimento e Gestão - Administração Direta	3.430.935.381	2.838.582.060	4.351.262.178	4.342.169.283	3.813.730.744
47204	Instituto de Pesquisa Econômica Aplicada	346.632.785	339.012.306	371.537.102	370.505.301	372.439.934
47205	Fundação Instituto Brasileiro de Geografia e Estatística	2.379.350.000	2.346.904.788	2.490.065.892	2.991.091.368	2.956.940.832
47210	Fundação Escola Nacional de Administração Pública	53.219.166	52.244.961	56.057.935	55.646.801	56.514.333
47908	Fundo de Garantia para Promoção da Competitividade - FGPC			192.311.270	192.311.270	109.209.181
Grupo de Despesa						
1	Pessoal e Encargos Sociais	4.620.122.007	4.446.143.758	4.988.726.771	4.988.726.771	5.271.816.500
3	Outras Despesas Correntes	1.088.467.025	1.006.039.560	1.535.478.226	2.020.967.872	1.649.370.966
4	Investimentos	118.366.566	96.036.796	248.208.110	253.208.110	111.415.846
5	Inversões Financeiras	375.809.620	28.524.000	499.510.000	499.510.000	140.000.000
9	Reserva de Contingência	7.372.114		189.311.270	189.311.270	136.231.712
Fonte						
100	3.764.680.613		1.581.685.617	104.909.490	140.000.000	5.591.275.720
133			54.433.201	33.664		54.466.865
144	500.000.000					500.000.000
148			1.797.332			1.797.332
150			5.656.145			5.756.030
156	468.682.544					468.682.544
163				6.018.336		35.340.982
169	411.912.109				29.322.646	411.912.109
250			1.253.600			1.253.600
263				454.356		454.356
280			4.545.071		106.809.181	111.354.252

Órgão: 47000 - Ministério do Planejamento, Desenvolvimento e Gestão

R\$ 1,00

Poder Executivo

Quadro Síntese					Recursos de Todas as Fontes			
Fonte	1-PES	2-JUR	3-ODC	4-INV	5-IFI	6-AMT	9-RES	Total
956	75.611.160							75.611.160
969	50.930.074							50.930.074
Total	5.271.816.500		1.649.370.966	111.415.846	140.000.000		136.231.712	7.308.835.024

**47101 - Ministério do Planejamento,
Desenvolvimento e Gestão -
Administração Direta**

Órgão: 47000 - Ministério do Planejamento, Desenvolvimento e Gestão

R\$ 1,00

Unidade: 47101 - Ministério do Planejamento, Desenvolvimento e Gestão - Administração Direta

Quadro Síntese

Recursos de Todas as Fontes

Código / Especificação		Lei+Créditos 2016	Empenhado 2016	PLO 2017	LOA 2017	PLO 2018
Total		3.430.935.381	2.838.582.060	4.351.262.178	4.342.169.283	3.813.730.744
Programa						
0089	Previdência de Inativos e Pensionistas da União	659.692.083	654.022.488	699.775.644	699.775.644	781.971.788
0901	Operações Especiais: Cumprimento de Sentenças Judiciais			257.739.416	257.739.416	1.534.849
0909	Operações Especiais: Outros Encargos Especiais	668.954.081	623.539.295	962.843.876	962.843.876	801.672.556
0910	Operações Especiais: Gestão da Participação em Organismos e Entidades Nacionais e Internacionais	648.750	635.750	633.750	620.370	
0999	Reserva de Contingência	7.372.114				29.422.531
2038	Democracia e Aperfeiçoamento da Gestão Pública	472.786.022	90.142.520	822.121.250	819.889.452	329.896.028
2125	Programa de Gestão e Manutenção do Ministério do Planejamento, Desenvolvimento e Gestão	1.621.482.331	1.470.242.006	1.608.148.242	1.601.300.525	1.869.232.992
Função						
04	Administração	2.094.268.353	1.560.384.526	2.430.219.492	2.421.141.033	2.199.129.020
09	Previdência Social	1.328.646.164	1.277.561.784	1.389.339.575	1.389.339.575	781.971.788
28	Encargos Especiais	648.750	635.750	531.703.111	531.688.675	803.207.405
99	Reserva de Contingência	7.372.114				29.422.531
Subfunção						
121	Planejamento e Orçamento	8.908.331	5.961.404	91.040.000	90.650.591	36.198.000
122	Administração Geral	1.333.172.648	1.184.383.811	1.162.172.679	1.159.258.070	1.312.877.291
125	Normatização e Fiscalização	791.580	269.313	2.241.997	2.226.657	3.444.200
126	Tecnologia da Informação	246.926.967	243.278.418	285.780.846	280.370.516	340.574.624
127	Ordenamento Territorial	437.842.419	65.762.391	646.558.003	646.378.131	201.055.800
131	Comunicação Social	5.434.788	5.434.788	8.000.000	7.831.101	4.500.000
211	Relações Diplomáticas					20.000
272	Previdência do Regime Estatutário	659.692.083	654.022.488	699.775.644	699.775.644	781.971.788
274	Previdência Especial	668.954.081	623.539.295	689.563.931	689.563.931	
301	Atenção Básica	20.967.897	18.770.282	18.037.092	18.037.092	18.770.280
331	Proteção e Benefícios ao Trabalhador	39.428.723	36.481.262	36.379.500	36.379.500	36.472.675
332	Relações de Trabalho	795.000	42.859			
846	Outros Encargos Especiais	648.750	635.750	711.712.486	711.698.050	1.048.423.555
999	Reserva de Contingência	7.372.114				29.422.531
Grupo de Despesa						
1	Pessoal e Encargos Sociais	2.311.521.392	2.165.127.098	2.502.083.991	2.502.083.991	2.617.948.573
3	Outras Despesas Correntes	692.598.727	621.944.389	1.137.472.592	1.128.379.697	946.314.395
4	Investimentos	43.643.148	22.988.573	212.195.595	212.195.595	80.045.245
5	Inversões Financeiras	375.800.000	28.524.000	499.510.000	499.510.000	140.000.000
9	Reserva de Contingência	7.372.114				29.422.531
Fonte						
100	1-PES	1.492.838.522				
133			884.427.717	73.993.245	140.000.000	
144		500.000.000	54.433.201	33.664		
148			1.797.332			
150			5.656.145			
156		320.188.908				
163				6.018.336		
169		225.397.217			29.322.646	
956		51.655.124				
969		27.868.802				
Total	2.617.948.573	946.314.395	80.045.245	140.000.000	29.422.531	3.813.730.744

Órgão: 47000 - Ministério do Planejamento, Desenvolvimento e Gestão

R\$ 1,00

Unidade: 47101 - Ministério do Planejamento, Desenvolvimento e Gestão - Administração Direta

Quadro dos Créditos Orçamentários

Recursos de Todas as Fontes

Programática	Programa/Ação/Localização	Funcional	Esf	GND	RP	Mod	IU	Fte	Valor
0089	Previdência de Inativos e Pensionistas da União								781.971.788
	Operações Especiais								781.971.788
0089 0181	Aposentadorias e Pensões Civis da União	09 272							781.971.788
0089 0181 0001	Aposentadorias e Pensões Civis da União - Nacional (Seq: 2240)								781.971.788
			S	1 - PES	1	90	0	100	156.861.737
			S	1 - PES	1	90	0	156	320.188.908
			S	1 - PES	1	90	0	169	225.397.217
			S	1 - PES	1	90	0	956	51.655.124
			S	1 - PES	1	90	0	969	27.868.802
0901	Operações Especiais: Cumprimento de Sentenças Judiciais								1.534.849
	Operações Especiais								1.534.849
0901 00QG	Anistiados Políticos - Retroativos Concedidos por Decisões Judiciais	28 846							1.534.849
0901 00QG 0001	Anistiados Políticos - Retroativos Concedidos por Decisões Judiciais - Nacional (Seq: 2241)								1.534.849
			F	1 - PES	1	90	0	100	1.534.849
0909	Operações Especiais: Outros Encargos Especiais								801.672.556
	Operações Especiais								801.672.556
0909 00QF	Integralização de Cotas em Fundo de Apoio à estruturação e ao desenvolvimento de projetos de concessões e parcerias público-privadas da União, dos Estados, do Distrito Federal e dos Municípios	28 846							100.000.000
0909 00QF 0001	Integralização de Cotas em Fundo de Apoio à estruturação e ao desenvolvimento de projetos de concessões e parcerias público-privadas da União, dos Estados, do Distrito Federal e dos Municípios - Nacional (Seq: 8255)								100.000.000
			F	5 - IFI	3	90	0	100	100.000.000
0909 0536	Benefícios e Pensões Indenizatórias Decorrentes de Legislação Especial e/ou Decisões Judiciais	28 846							423.504
0909 0536 0001	Benefícios e Pensões Indenizatórias Decorrentes de Legislação Especial e/ou Decisões Judiciais - Nacional (Seq: 2242)								423.504
			S	3 - ODC	1	90	0	100	423.504
0909 0739	Indenização a Anistiados Políticos em Prestação Única ou em Prestação Mensal, Permanente e Continuada, nos termos da Lei nº 10.559, de 2002	28 846							577.566.600
0909 0739 0001	Indenização a Anistiados Políticos em Prestação Única ou em Prestação Mensal, Permanente e Continuada, nos termos da Lei nº 10.559, de 2002 - Nacional (Seq: 2243)								577.566.600
			S	1 - PES	1	90	0	100	390.000.000
			S	3 - ODC	1	90	0	100	187.566.600
0909 0C01	Valores Retroativos a Anistiados Políticos nos termos da Lei nº 11.354, de 19/10/2006	28 846							123.682.452
0909 0C01 0001	Valores Retroativos a Anistiados Políticos nos termos da Lei nº 11.354, de 19/10/2006 - Nacional (Seq: 2244)								123.682.452
			S	1 - PES	1	90	0	100	36.000.000
			S	3 - ODC	1	90	0	100	87.682.452
0999	Reserva de Contingência								29.422.531
	Operações Especiais								29.422.531
0999 0Z00	Reserva de Contingência - Financeira	99 999							29.422.531
0999 0Z00 6497	Reserva de Contingência - Financeira - Reserva de Contingência - Recursos provenientes de receitas próprias e vinculadas (Seq: 2245)								29.422.531
			F	9 - RES	0	99	0	150	99.885
			F	9 - RES	0	99	0	163	29.322.646
2038	Democracia e Aperfeiçoamento da Gestão Pública								329.896.028
	Atividades								151.311.534
2038 20QN	Gestão de Assuntos Internacionais	04 122							750.000
2038 20QN 0001	Gestão de Assuntos Internacionais - Nacional (Seq: 2246) <i>Produto: Pleito avaliado (unidade): 90</i>								750.000
			F	3 - ODC	2	90	0	100	750.000
2038 20U0	Gestão e Aprimoramento do Planejamento	04 121							1.200.000
2038 20U0 0001	Gestão e Aprimoramento do Planejamento - Nacional (Seq: 2247) <i>Produto: Plano gerido (unidade): 1</i>								1.200.000
			F	3 - ODC	2	90	0	100	1.200.000
2038 20U1	Aperfeiçoamento da Gestão Pública	04 122							10.986.740
2038 20U1 0001	Aperfeiçoamento da Gestão Pública - Nacional (Seq: 2248) <i>Produto: Atividade realizada (unidade): 3</i>								10.986.740
			F	3 - ODC	2	90	0	100	7.488.740
			F	3 - ODC	2	91	0	100	498.000
			F	4 - INV	2	90	0	100	3.000.000
2038 20U2	Gestão e Aprimoramento dos Recursos de Tecnologia da Informação e Comunicação do Serviço Público Federal	04 126							4.161.040
2038 20U2 0001	Gestão e Aprimoramento dos Recursos de Tecnologia da Informação e Comunicação do Serviço Público Federal - Nacional (Seq: 2249) <i>Produto: Iniciativa apoiada (unidade): 11</i>								4.161.040
			F	3 - ODC	2	90	0	100	4.161.040
2038 20U4	Gestão do Patrimônio Imobiliário da União	04 127							90.503.102
2038 20U4 0001	Gestão do Patrimônio Imobiliário da União - Nacional (Seq: 2250) <i>Produto: Iniciativa apoiada (unidade): 11</i>								90.503.102
			F	3 - ODC	2	90	0	100	27.602.956
			F	3 - ODC	2	90	0	133	54.433.201
			F	3 - ODC	2	90	0	150	5.656.145

Órgão: 47000 - Ministério do Planejamento, Desenvolvimento e Gestão

R\$ 1,00

Unidade: 47101 - Ministério do Planejamento, Desenvolvimento e Gestão - Administração Direta

Quadro dos Créditos Orçamentários

Recursos de Todas as Fontes

Programática	Programa/Ação/Localização	Funcional	Esf	GND	RP	Mod	IU	Fte	Valor
			F	4 - INV	2	90	0	100	3.800
			F	4 - INV	2	90	0	133	33.664
			F	4 - INV	2	90	0	163	2.773.336
2038 216Q	Aperfeiçoamento e Fortalecimento da Gestão de Pessoas	04 122							9.848.452
2038 216Q 0001	Aperfeiçoamento e Fortalecimento da Gestão de Pessoas - Nacional (Seq: 2251)								9.848.452
	<i>Produto: Atividade realizada (unidade): 28</i>		F	3 - ODC	2	90	0	100	9.742.416
			F	4 - INV	2	90	0	100	106.036
2038 217N	Apoio à Elaboração de Estudos de Investimentos em Infraestrutura e Desestatização	04 121							20.000.000
2038 217N 0001	Apoio à Elaboração de Estudos de Investimentos em Infraestrutura e Desestatização - Nacional (Seq: 8256)								20.000.000
	<i>Produto: Estudo apoiado (unidade): 3</i>		F	4 - INV	3	90	0	100	20.000.000
2038 8690	Fiscalização, Controle e Avaliação de Imóveis da União	04 125							3.444.200
2038 8690 0001	Fiscalização, Controle e Avaliação de Imóveis da União - Nacional (Seq: 2252)								3.444.200
	<i>Produto: Imóvel fiscalizado (unidade): 4.900</i>		F	3 - ODC	2	90	0	100	2.199.200
			F	4 - INV	2	90	0	163	1.245.000
2038 8861	Gestão e Aprimoramento do Processo Orçamentário	04 121							10.418.000
2038 8861 0001	Gestão e Aprimoramento do Processo Orçamentário - Nacional (Seq: 2253)								10.418.000
	<i>Produto: Atividade desenvolvida (unidade): 6</i>		F	3 - ODC	2	90	0	100	8.922.839
			F	4 - INV	2	90	0	100	1.495.161
Projetos									178.564.494
2038 10M8	Desenvolvimento do Sistema de Gestão de Pessoas - SIGEPE.gov	04 126							23.001.233
2038 10M8 0001	Desenvolvimento do Sistema de Gestão de Pessoas - SIGEPE.gov - Nacional (Seq: 2254)								23.001.233
	<i>Produto: Sistema implantado (% de execução física): 5</i>		F	3 - ODC	2	90	0	100	23.001.233
2038 152W	Adequação e Modernização dos Imóveis de Uso Especial da Administração Pública Federal	04 127							50.000.000
2038 152W 0001	Adequação e Modernização dos Imóveis de Uso Especial da Administração Pública Federal - Nacional (Seq: 2255)								50.000.000
	<i>Produto: Imóvel modernizado (% de execução física): 10</i>		F	3 - ODC	2	90	0	100	8.000.000
			F	4 - INV	2	90	0	100	40.000.000
			F	4 - INV	2	90	0	163	2.000.000
2038 15NS	Implantação da Plataforma de Cidadania Digital	04 122							12.513.260
2038 15NS 0001	Implantação da Plataforma de Cidadania Digital - Nacional (Seq: 2256)								12.513.260
	<i>Produto: Atividade realizada (unidade): 1</i>		F	3 - ODC	2	90	0	100	12.393.260
			F	4 - INV	2	90	0	100	120.000
2038 15NT	Aquisição de Imóveis do Instituto Nacional do Seguro Social - INSS	04 127							40.000.000
2038 15NT 0001	Aquisição de Imóveis do Instituto Nacional do Seguro Social - INSS - Nacional (Seq: 8257)								40.000.000
	<i>Produto: Imóvel adquirido (unidade): 80</i>		F	5 - IFI	2	90	0	100	40.000.000
2038 15OP	Estruturação do Governo Digital	04 126							53.050.001
2038 15OP 0001	Estruturação do Governo Digital - Nacional (Seq: 2257)								53.050.001
	<i>Produto: Estrutura implantada (% de execução): 1</i>		F	3 - ODC	2	90	0	100	53.050.001
Operações Especiais									20.000
2038 00PN	Participação do Brasil, como País não Membro, em Atividades de Cooperação Econômica Junto à Organização para Cooperação e Desenvolvimento Econômico - OCDE	04 211							20.000
2038 00PN 0002	Participação do Brasil, como País não Membro, em Atividades de Cooperação Econômica junto à Organização para Cooperação e Desenvolvimento Econômico - OCDE - No Exterior (Seq: 2258)								20.000
			F	3 - ODC	2	80	0	100	20.000
2125	Programa de Gestão e Manutenção do Ministério do Planejamento, Desenvolvimento e Gestão								1.869.232.992
Atividades									1.603.415.200
2125 2000	Administração da Unidade	04 122							114.916.776
2125 2000 0001	Administração da Unidade - Nacional (Seq: 2259)								114.916.776
			F	3 - ODC	2	90	0	100	109.532.971
			F	3 - ODC	2	91	0	100	1.381.073
			F	4 - INV	2	90	0	100	4.001.880
			F	4 - INV	2	91	0	100	852
2125 2004	Assistência Médica e Odontológica aos Servidores Cíveis, Empregados, Militares e seus Dependentes	04 301							18.770.280
2125 2004 0001	Assistência Médica e Odontológica aos Servidores Cíveis, Empregados, Militares e seus Dependentes - Nacional (Seq: 2260)								18.770.280
			S	3 - ODC	1	90	0	100	18.770.280
2125 20TP	Ativos Cíveis da União	04 122							1.163.225.786
2125 20TP 0001	Ativos Cíveis da União - Nacional (Seq: 2261)								1.163.225.786
			F	1 - PES	1	90	0	100	663.225.786

Órgão: 47000 - Ministério do Planejamento, Desenvolvimento e Gestão

R\$ 1,00

Unidade: 47101 - Ministério do Planejamento, Desenvolvimento e Gestão - Administração Direta

Quadro dos Créditos Orçamentários

Recursos de Todas as Fontes

Programática	Programa/Ação/Localização	Funcional	Esf	GND	RP	Mod	IU	Fte	Valor
			F	1 - PES	1	90	0	144	500.000.000
2125 211Y	Gestão Integrada de Tecnologia da Informação e Comunicação	04 126							260.362.350
2125 211Y 0001	Gestão Integrada de Tecnologia da Informação e Comunicação - Nacional (Seq: 2262)								260.362.350
	<i>Produto: Ação realizada (unidade): 1</i>		F	3 - ODC	2	90	0	100	256.562.350
			F	4 - INV	2	90	0	100	3.800.000
2125 212B	Benefícios Obrigatórios aos Servidores Civis, Empregados, Militares e seus Dependentes	04 331							36.472.675
2125 212B 0001	Benefícios Obrigatórios aos Servidores Civis, Empregados, Militares e seus Dependentes - Nacional (Seq: 2263)								36.472.675
			F	3 - ODC	1	90	0	100	36.472.675
2125 216H	Ajuda de Custo para Moradia ou Auxílio-Moradia a Agentes Públicos	04 122							587.333
2125 216H 0001	Ajuda de Custo para Moradia ou Auxílio-Moradia a Agentes Públicos - Nacional (Seq: 2264)								587.333
	<i>Produto: Agente público beneficiado (unidade): 20</i>		F	3 - ODC	2	90	0	100	587.333
2125 4641	Publicidade de Utilidade Pública	04 131							4.500.000
2125 4641 0001	Publicidade de Utilidade Pública - Nacional (Seq: 2265)								4.500.000
			F	3 - ODC	2	90	0	100	4.500.000
2125 4732	Estudos sobre Conjuntura Econômica e Investimentos Públicos	04 121							1.600.000
2125 4732 0001	Estudos sobre Conjuntura Econômica e Investimentos Públicos - Nacional (Seq: 2266)								1.600.000
	<i>Produto: Estudo realizado (unidade): 1</i>		F	3 - ODC	2	90	0	100	1.600.000
2125 4743	Coordenação e Governança das Empresas Estatais Federais	04 121							2.980.000
2125 4743 0001	Coordenação e Governança das Empresas Estatais Federais - Nacional (Seq: 2267)								2.980.000
	<i>Produto: Iniciativa apoiada (unidade): 1</i>		F	3 - ODC	2	90	0	100	2.930.000
			F	4 - INV	2	90	0	100	50.000
Projetos									20.552.698
2125 12NZ	Modernização da Gestão do Patrimônio Imobiliário da União	04 127							10.552.698
2125 12NZ 0001	Modernização da Gestão do Patrimônio Imobiliário da União - Nacional (Seq: 2268)								10.552.698
	<i>Produto: Projeto desenvolvido (% de execução física): 71</i>		F	3 - ODC	2	90	2	100	7.339.850
			F	3 - ODC	2	90	0	148	1.797.332
			F	4 - INV	2	90	2	100	1.415.516
2125 153E	Adequação e Reforma de Instalações Prediais do Ministério do Planejamento, Desenvolvimento e Gestão	04 127							10.000.000
2125 153E 5664	Adequação e Reforma de Instalações Prediais do Ministério do Planejamento, Desenvolvimento e Gestão - Em Brasília - DF (Seq: 2269)								10.000.000
	<i>Produto: Instalação predial reformada (unidade): 10</i>		F	3 - ODC	2	90	0	100	10.000.000
Operações Especiais									245.285.094
2125 00IO	Inventariança do Fundo Nacional de Desenvolvimento - FND (Extinto pela Lei nº 12.431, de 2011)	04 122							48.944
2125 00IO 0001	Inventariança do Fundo Nacional de Desenvolvimento - FND (Extinto pela Lei nº 12.431, de 2011) - Nacional (Seq: 2270)								48.944
			F	3 - ODC	2	90	0	100	48.944
2125 09HB	Contribuição da União, de suas Autarquias e Fundações para o Custeio do Regime de Previdência dos Servidores Públicos Federais	04 846							245.216.150
2125 09HB 0001	Contribuição da União, de suas Autarquias e Fundações para o Custeio do Regime de Previdência dos Servidores Públicos Federais - Nacional (Seq: 2271)								245.216.150
			F	1 - PES	0	91	0	100	245.216.150
Total									3.813.730.744

47204 - Instituto de Pesquisa Econômica Aplicada

Órgão: 47000 - Ministério do Planejamento, Desenvolvimento e Gestão
 Unidade: 47204 - Instituto de Pesquisa Econômica Aplicada

R\$ 1,00

Quadro Síntese		Recursos de Todas as Fontes				
Código / Especificação		Lei+Créditos 2016	Empenhado 2016	PLO 2017	LOA 2017	PLO 2018
Total		346.632.785	339.012.306	371.537.102	370.505.301	372.439.934
Programa						
0089	Previdência de Inativos e Pensionistas da União	164.856.903	164.469.190	177.748.456	177.748.456	180.630.723
0901	Operações Especiais: Cumprimento de Sentenças Judiciais	335.347	310.172	1.972.349	1.972.349	
2038	Democracia e Aperfeiçoamento da Gestão Pública	51.887.095	50.678.059	14.103.900	13.806.133	12.350.000
2125	Programa de Gestão e Manutenção do Ministério do Planejamento, Desenvolvimento e Gestão	129.553.440	123.554.885	177.712.397	176.978.363	179.459.211
Função						
04	Administração	181.440.535	174.232.944	191.816.297	190.784.496	191.809.211
09	Previdência Social	164.856.903	164.469.190	177.748.456	177.748.456	180.630.723
28	Encargos Especiais	335.347	310.172	1.972.349	1.972.349	
Subfunção						
122	Administração Geral	124.731.761	118.827.966	150.444.798	149.710.764	150.449.536
272	Previdência do Regime Estatutário	164.856.903	164.469.190	177.748.456	177.748.456	180.630.723
301	Atenção Básica	2.161.547	2.126.156	2.361.120	2.361.120	2.126.160
331	Proteção e Benefícios ao Trabalhador	2.660.132	2.600.763	2.585.316	2.585.316	2.389.807
571	Desenvolvimento Científico	51.887.095	50.678.059	14.103.900	13.806.133	12.350.000
846	Outros Encargos Especiais	335.347	310.172	24.293.512	24.293.512	24.493.708
Grupo de Despesa						
1	Pessoal e Encargos Sociais	289.844.217	283.535.266	313.707.222	313.707.222	312.421.967
3	Outras Despesas Correntes	52.302.938	51.985.008	55.085.880	54.054.079	57.517.967
4	Investimentos	4.485.630	3.492.032	2.744.000	2.744.000	2.500.000
Fonte						
100	1-PES	259.316.884				319.331.532
156	2-JUR	23.944.423	57.514.648	2.500.000		23.944.423
169	3-ODC	22.514.070				22.514.070
250	4-INV		3.319			3.319
956	5-IFI	3.862.882				3.862.882
969	6-AMT	2.783.708				2.783.708
Total	9-RES	312.421.967	57.517.967	2.500.000		372.439.934

Órgão: 47000 - Ministério do Planejamento, Desenvolvimento e Gestão
 Unidade: 47204 - Instituto de Pesquisa Econômica Aplicada

R\$ 1,00

Quadro dos Créditos Orçamentários

Recursos de Todas as Fontes

Programática	Programa/Ação/Localização	Funcional	Esf	GND	RP	Mod	IU	Fte	Valor
0089	Previdência de Inativos e Pensionistas da União								180.630.723
	Operações Especiais								180.630.723
0089 0181	Aposentadorias e Pensões Civis da União	09 272							180.630.723
0089 0181 0001	Aposentadorias e Pensões Civis da União - Nacional (Seq: 2272)								180.630.723
			S	1 - PES	1	90	0	100	127.525.640
			S	1 - PES	1	90	0	156	23.944.423
			S	1 - PES	1	90	0	169	22.514.070
			S	1 - PES	1	90	0	956	3.862.882
			S	1 - PES	1	90	0	969	2.783.708
2038	Democracia e Aperfeiçoamento da Gestão Pública								12.350.000
	Atividades								2.350.000
2038 4727	Diagnósticos, Prospecções e Estratégias do Desenvolvimento Brasileiro	04 571							2.350.000
2038 4727 0001	Diagnósticos, Prospecções e Estratégias do Desenvolvimento Brasileiro - Nacional (Seq: 2273)								2.350.000
	<i>Produto: Estudo realizado (unidade): 100</i>		F	3 - ODC	2	80	0	100	1.000.000
			F	3 - ODC	2	90	0	100	1.350.000
	Operações Especiais								10.000.000
2038 00M6	Concessão de Bolsas para Pesquisa Econômica	04 571							10.000.000
2038 00M6 0001	Concessão de Bolsas para Pesquisa Econômica - Nacional (Seq: 2274)								10.000.000
	<i>Item de Mensuração: Bolsa concedida (unidade): 221</i>		F	3 - ODC	2	90	0	100	10.000.000
2125	Programa de Gestão e Manutenção do Ministério do Planejamento, Desenvolvimento e Gestão								179.459.211
	Atividades								154.965.503
2125 2000	Administração da Unidade	04 122							43.057.488
2125 2000 0001	Administração da Unidade - Nacional (Seq: 2275)								43.057.488
			F	3 - ODC	2	90	0	100	39.301.313
			F	3 - ODC	2	90	0	250	3.319
			F	3 - ODC	2	91	0	100	1.252.856
			F	4 - INV	2	90	0	100	2.500.000
2125 2004	Assistência Médica e Odontológica aos Servidores Civis, Empregados, Militares e seus Dependentes	04 301							2.126.160
2125 2004 0001	Assistência Médica e Odontológica aos Servidores Civis, Empregados, Militares e seus Dependentes - Nacional (Seq: 2276)								2.126.160
			S	3 - ODC	1	90	0	100	2.126.160
2125 20TP	Ativos Civis da União	04 122							107.297.536
2125 20TP 0001	Ativos Civis da União - Nacional (Seq: 2277)								107.297.536
			F	1 - PES	1	90	0	100	107.297.536
2125 212B	Benefícios Obrigatórios aos Servidores Civis, Empregados, Militares e seus Dependentes	04 331							2.389.807
2125 212B 0001	Benefícios Obrigatórios aos Servidores Civis, Empregados, Militares e seus Dependentes - Nacional (Seq: 2278)								2.389.807
			F	3 - ODC	1	90	0	100	2.389.807
2125 216H	Ajuda de Custo para Moradia ou Auxílio-Moradia a Agentes Públicos	04 122							94.512
2125 216H 0001	Ajuda de Custo para Moradia ou Auxílio-Moradia a Agentes Públicos - Nacional (Seq: 2279)								94.512
	<i>Produto: Agente público beneficiado (unidade): 24</i>		F	3 - ODC	2	90	0	100	94.512
	Operações Especiais								24.493.708
2125 09HB	Contribuição da União, de suas Autarquias e Fundações para o Custeio do Regime de Previdência dos Servidores Públicos Federais	04 846							24.493.708
2125 09HB 0001	Contribuição da União, de suas Autarquias e Fundações para o Custeio do Regime de Previdência dos Servidores Públicos Federais - Nacional (Seq: 2280)								24.493.708
			F	1 - PES	0	91	0	100	24.493.708
Total									372.439.934

**47205 - Fundação Instituto Brasileiro de
Geografia e Estatística**

Órgão: 47000 - Ministério do Planejamento, Desenvolvimento e Gestão
 Unidade: 47205 - Fundação Instituto Brasileiro de Geografia e Estatística

R\$ 1,00

Quadro Síntese		Recursos de Todas as Fontes				
Código / Especificação		Lei+Créditos 2016	Empenhado 2016	PLO 2017	LOA 2017	PLO 2018
Total		2.379.350.000	2.346.904.788	2.490.065.892	2.991.091.368	2.956.940.832
Programa						
0089	Previdência de Inativos e Pensionistas da União	993.327.882	990.134.031	1.027.205.497	1.027.205.497	1.124.384.391
0901	Operações Especiais: Cumprimento de Sentenças Judiciais	20.861.295	19.783.164	28.164.468	28.164.468	110.023.435
0909	Operações Especiais: Outros Encargos Especiais	45.000	42.240	45.408	45.408	49.824
0910	Operações Especiais: Gestão da Participação em Organismos e Entidades Nacionais e Internacionais	16.000	13.335	25.337	24.802	24.389
2038	Democracia e Aperfeiçoamento da Gestão Pública	65.679.315	57.222.964	71.685.664	575.248.839	368.271.119
2040	Gestão de Riscos e de Desastres	450.000	170.947	447.399	437.953	437.953
2080	Educação de qualidade para todos	1.464.000	1.328.221	1.610.399	1.589.326	1.877.188
2125	Programa de Gestão e Manutenção do Ministério do Planejamento, Desenvolvimento e Gestão	1.297.506.508	1.278.209.885	1.360.881.720	1.358.375.075	1.351.872.533
Função						
04	Administração	1.364.649.823	1.336.761.071	1.434.177.783	1.935.213.240	1.722.458.793
06	Segurança Pública	450.000	170.947	447.399	437.953	
09	Previdência Social	993.372.882	990.176.271	1.027.250.905	1.027.250.905	1.124.384.391
28	Encargos Especiais	20.877.295	19.796.499	28.189.805	28.189.270	110.097.648
Subfunção						
121	Planejamento e Orçamento	50.099.917	43.076.316	55.895.626	559.746.790	353.329.564
122	Administração Geral	1.202.180.474	1.184.014.633	1.108.775.265	1.106.238.582	1.082.268.892
127	Ordenamento Territorial	7.361.457	6.640.428	6.941.291	6.809.519	6.669.438
182	Defesa Civil	450.000	170.947	447.399	437.953	437.953
272	Previdência do Regime Estatutário	993.327.882	990.134.031	1.027.205.497	1.027.205.497	1.124.384.391
274	Previdência Especial	45.000	42.240	45.408	45.408	
301	Atenção Básica	22.975.504	22.321.887	21.683.292	21.683.292	21.745.872
331	Proteção e Benefícios ao Trabalhador	74.621.471	73.604.136	77.942.184	77.942.184	73.469.345
364	Ensino Superior	1.464.000	1.328.221	1.610.399	1.589.326	1.877.188
573	Difusão do Conhecimento Científico e Tecnológico	5.947.000	5.775.449	7.241.701	7.115.522	6.996.682
846	Outros Encargos Especiais	20.877.295	19.796.499	182.277.630	182.277.295	285.761.507
Grupo de Despesa						
1	Pessoal e Encargos Sociais	1.990.294.413	1.969.788.658	2.142.322.019	2.142.322.019	2.311.203.920
3	Outras Despesas Correntes	324.079.457	312.824.909	317.705.889	813.731.365	620.053.086
4	Investimentos	64.966.510	64.291.220	30.037.984	35.037.984	25.683.826
5	Inversões Financeiras	9.620				
Fonte						
100	1-PES	1.986.702.260				2.629.414.898
156		123.196.280				123.196.280
169		161.466.303				161.466.303
250			424.847			424.847
263				454.356		454.356
280			2.145.071			2.145.071
956		19.874.889				19.874.889
969		19.964.188				19.964.188
Total		2.311.203.920	620.053.086	25.683.826		2.956.940.832

Órgão: 47000 - Ministério do Planejamento, Desenvolvimento e Gestão
 Unidade: 47205 - Fundação Instituto Brasileiro de Geografia e Estatística

R\$ 1,00

Quadro dos Créditos Orçamentários

Recursos de Todas as Fontes

Programática	Programa/Ação/Localização	Funcional	Esf	GND	RP	Mod	IU	Fte	Valor
0089	Previdência de Inativos e Pensionistas da União								1.124.384.391
	Operações Especiais								1.124.384.391
0089 0181	Aposentadorias e Pensões Civis da União	09 272							1.124.384.391
0089 0181 0001	Aposentadorias e Pensões Civis da União - Nacional (Seq: 2281)								1.124.384.391
			S	1 - PES	1	90	0	100	799.882.731
			S	1 - PES	1	90	0	156	123.196.280
			S	1 - PES	1	90	0	169	161.466.303
			S	1 - PES	1	90	0	956	19.874.889
			S	1 - PES	1	90	0	969	19.964.188
0901	Operações Especiais: Cumprimento de Sentenças Judiciais								110.023.435
	Operações Especiais								110.023.435
0901 0005	Sentenças Judiciais Transitadas em Julgado (Precatórios)	28 846							110.023.435
0901 0005 0001	Sentenças Judiciais Transitadas em Julgado (Precatórios) - Nacional (Seq: 2282)								110.023.435
			F	1 - PES	1	90	0	100	103.748.968
			F	3 - ODC	1	90	0	100	6.274.467
0909	Operações Especiais: Outros Encargos Especiais								49.824
	Operações Especiais								49.824
0909 0536	Benefícios e Pensões Indenizatórias Decorrentes de Legislação Especial e/ou Decisões Judiciais	28 846							49.824
0909 0536 0001	Benefícios e Pensões Indenizatórias Decorrentes de Legislação Especial e/ou Decisões Judiciais - Nacional (Seq: 2283)								49.824
			S	3 - ODC	1	90	0	100	49.824
0910	Operações Especiais: Gestão da Participação em Organismos e Entidades Nacionais e Internacionais								24.389
	Operações Especiais								24.389
0910 000Q	Contribuições a Organismos Internacionais sem Exigência de Programação Específica	28 846							24.389
0910 000Q 0001	Contribuições a Organismos Internacionais sem Exigência de Programação Específica - Nacional (Seq: 2284)								24.389
			F	3 - ODC	2	80	0	100	24.389
2038	Democracia e Aperfeiçoamento da Gestão Pública								368.271.119
	Atividades								355.408.892
2038 20U6	Pesquisas e Estudos Estatísticos	04 121							42.118.932
2038 20U6 0001	Pesquisas e Estudos Estatísticos - Nacional (Seq: 2285) <i>Produto: Resultado divulgado (unidade): 170</i>								42.118.932
			F	3 - ODC	2	90	0	100	36.228.982
			F	3 - ODC	2	91	0	100	91.250
			F	4 - INV	2	90	0	100	5.798.700
2038 20U7	Censos Demográfico e Agropecuário	04 121							299.623.840
2038 20U7 0001	Censos Demográfico e Agropecuário - Nacional (Seq: 2286) <i>Produto: Censo divulgado (unidade): 1</i>								299.623.840
			F	3 - ODC	2	90	0	100	258.612.720
			F	3 - ODC	2	91	0	100	37.991.120
			F	4 - INV	2	90	0	100	3.020.000
2038 20U8	Pesquisas, Estudos e Levantamentos Geocientíficos	04 127							6.669.438
2038 20U8 0001	Pesquisas, Estudos e Levantamentos Geocientíficos - Nacional (Seq: 2287) <i>Produto: Informação disponibilizada (unidade): 39.864</i>								6.669.438
			F	3 - ODC	2	90	0	100	6.265.491
			F	3 - ODC	2	91	0	100	14.547
			F	4 - INV	2	90	0	100	389.400
2038 2230	Gestão da Documentação e Disseminação de Informações	04 573							6.996.682
2038 2230 0001	Gestão da Documentação e Disseminação de Informações - Nacional (Seq: 2288) <i>Produto: Usuário atendido (unidade): 75.180.000</i>								6.996.682
			F	3 - ODC	2	90	0	100	6.060.682
			F	4 - INV	2	90	0	100	936.000
	Projetos								12.862.227
2038 15DM	Integração do Sistema de Informações Estatísticas e Geocientíficas Oficiais	04 122							1.275.435
2038 15DM 0001	Integração do Sistema de Informações Estatísticas e Geocientíficas Oficiais - Nacional (Seq: 2289) <i>Produto: Sistema implantado (% de execução física): 4</i>								1.275.435
			F	3 - ODC	2	90	0	100	1.275.435
2038 15MV	Atualização da Cobertura e da Produção Estatística e Geocientífica	04 121							9.139.720
2038 15MV 0001	Atualização da Cobertura e da Produção Estatística e Geocientífica - Nacional (Seq: 2290) <i>Produto: Projeto implantado (% de execução física): 15</i>								9.139.720
			F	3 - ODC	2	90	0	100	8.387.455
			F	3 - ODC	2	91	0	100	24.180
			F	4 - INV	2	90	0	100	728.085
2038 15MW	Gestão Institucional	04 121							2.447.072
2038 15MW 0001	Gestão Institucional - Nacional (Seq: 2291) <i>Produto: Projeto implantado (% de execução física): 23</i>								2.447.072
			F	3 - ODC	2	90	0	100	2.047.072
			F	4 - INV	2	90	0	100	400.000
2040	Gestão de Riscos e de Desastres								437.953
	Projetos								437.953

Órgão: 47000 - Ministério do Planejamento, Desenvolvimento e Gestão
 Unidade: 47205 - Fundação Instituto Brasileiro de Geografia e Estatística

R\$ 1,00

Quadro dos Créditos Orçamentários

Recursos de Todas as Fontes

Programática	Programa/Ação/Localização	Funcional	Esf	GND	RP	Mod	IU	Fte	Valor
2040 15DN	Bases Cartográficas para o Plano Nacional de Gestão de Riscos e Respostas a Desastres	04 182							437.953
2040 15DN 0001	Bases Cartográficas para o Plano Nacional de Gestão de Riscos e Respostas a Desastres - Nacional (Seq: 2292) <i>Produto: Informação disponibilizada (unidade): 500</i>		F	3 - ODC	2	90	0	100	437.953
2080	Educação de qualidade para todos								1.877.188
	Atividades								1.877.188
2080 20U5	Ensino de Graduação e Pós-Graduação em Estatísticas e Geociências	04 364							1.877.188
2080 20U5 0001	Ensino de Graduação e Pós-Graduação em Estatísticas e Geociências - Nacional (Seq: 2293) <i>Produto: Aluno matriculado (unidade): 420</i>		F	3 - ODC	2	90	0	100	1.779.188
			F	4 - INV	2	90	0	100	98.000
2125	Programa de Gestão e Manutenção do Ministério do Planejamento, Desenvolvimento e Gestão								1.351.872.533
	Atividades								1.176.208.674
2125 2000	Administração da Unidade	04 122							173.586.755
2125 2000 0001	Administração da Unidade - Nacional (Seq: 2294)		F	3 - ODC	2	90	0	100	148.254.813
			F	3 - ODC	2	90	0	250	424.847
			F	3 - ODC	2	90	0	280	2.145.071
			F	3 - ODC	2	91	0	100	8.448.383
			F	4 - INV	2	90	0	100	13.859.285
			F	4 - INV	2	90	0	263	454.356
2125 2004	Assistência Médica e Odontológica aos Servidores Civis, Empregados, Militares e seus Dependentes	04 301							21.745.872
2125 2004 0001	Assistência Médica e Odontológica aos Servidores Civis, Empregados, Militares e seus Dependentes - Nacional (Seq: 2295)		S	3 - ODC	1	90	0	100	21.745.872
2125 20TP	Ativos Civis da União	04 122							907.406.702
2125 20TP 0001	Ativos Civis da União - Nacional (Seq: 2296)		F	1 - PES	1	90	0	100	907.406.702
			F	1 - PES	1	91	0	100	33.298.203
2125 212B	Benefícios Obrigatórios aos Servidores Civis, Empregados, Militares e seus Dependentes	04 331							73.469.345
2125 212B 0001	Benefícios Obrigatórios aos Servidores Civis, Empregados, Militares e seus Dependentes - Nacional (Seq: 2297)		F	3 - ODC	1	90	0	100	73.469.345
	Operações Especiais								175.663.859
2125 09HB	Contribuição da União, de suas Autarquias e Fundações para o Custeio do Regime de Previdência dos Servidores Públicos Federais	04 846							175.663.859
2125 09HB 0001	Contribuição da União, de suas Autarquias e Fundações para o Custeio do Regime de Previdência dos Servidores Públicos Federais - Nacional (Seq: 2298)		F	1 - PES	0	91	0	100	175.663.859
Total									2.956.940.832

**47210 - Fundação Escola Nacional de
Administração Pública**

Órgão: 47000 - Ministério do Planejamento, Desenvolvimento e Gestão
 Unidade: 47210 - Fundação Escola Nacional de Administração Pública

R\$ 1,00

Quadro Síntese		Recursos de Todas as Fontes						
Código / Especificação		Lei+Créditos 2016	Empenhado 2016	PLO 2017	LOA 2017	PLO 2018		
Total		53.219.166	52.244.961	56.057.935	55.646.801	56.514.333		
Programa								
0089	Previdência de Inativos e Pensionistas da União	4.690.339	4.685.211	5.041.702	5.041.702	5.201.222		
0901	Operações Especiais: Cumprimento de Sentenças Judiciais	423.217	420.209			198.914		
0910	Operações Especiais: Gestão da Participação em Organismos e Entidades Nacionais e Internacionais	43.320	36.892	40.000	39.156	50.000		
2038	Democracia e Aperfeiçoamento da Gestão Pública	4.122.372	4.109.110	7.701.500	7.548.137	9.038.611		
2125	Programa de Gestão e Manutenção do Ministério do Planejamento, Desenvolvimento e Gestão	43.939.918	42.993.538	43.274.733	43.017.806	42.025.586		
Função								
04	Administração	48.062.290	47.102.649	50.976.233	50.565.943	51.064.197		
09	Previdência Social	4.690.339	4.685.211	5.041.702	5.041.702	5.201.222		
28	Encargos Especiais	466.537	457.101	40.000	39.156	248.914		
Subfunção								
122	Administração Geral	42.538.975	41.634.124	39.050.187	38.793.260	37.995.917		
128	Formação de Recursos Humanos	4.122.372	4.109.110	7.201.500	7.058.693	8.038.523		
272	Previdência do Regime Estatutário	4.690.339	4.685.211	5.041.702	5.041.702	5.201.222		
301	Atenção Básica	300.000	299.629	245.376	245.376	299.628		
331	Proteção e Benefícios ao Trabalhador	1.100.943	1.059.785	1.099.020	1.099.020	972.665		
573	Difusão do Conhecimento Científico e Tecnológico			500.000	489.444	1.000.088		
846	Outros Encargos Especiais	466.537	457.101	2.920.150	2.919.306	3.006.290		
Grupo de Despesa								
1	Pessoal e Encargos Sociais	28.461.985	27.692.737	30.613.539	30.613.539	30.242.040		
3	Outras Despesas Correntes	19.485.903	19.285.254	22.213.865	21.802.731	23.085.518		
4	Investimentos	5.271.278	5.266.970	3.230.531	3.230.531	3.186.775		
Fonte	1-PES	2-JUR	3-ODC	4-INV	5-IFI	6-AMT	9-RES	Total
100	25.822.947		22.260.084	3.186.775				51.269.806
156	1.352.933							1.352.933
169	2.534.519							2.534.519
250			825.434					825.434
956	218.265							218.265
969	313.376							313.376
Total	30.242.040		23.085.518	3.186.775				56.514.333

Órgão: 47000 - Ministério do Planejamento, Desenvolvimento e Gestão
 Unidade: 47210 - Fundação Escola Nacional de Administração Pública

R\$ 1,00

Quadro dos Créditos Orçamentários

Recursos de Todas as Fontes

Programática	Programa/Ação/Localização	Funcional	Esf	GND	RP	Mod	IU	Fte	Valor
0089	Previdência de Inativos e Pensionistas da União								5.201.222
	Operações Especiais								5.201.222
0089 0181	Aposentadorias e Pensões Civis da União	09 272							5.201.222
0089 0181 0053	Aposentadorias e Pensões Civis da União - No Distrito Federal (Seq: 2299)								5.201.222
			S	1 - PES	1	90	0	100	782.129
			S	1 - PES	1	90	0	156	1.352.933
			S	1 - PES	1	90	0	169	2.534.519
			S	1 - PES	1	90	0	956	218.265
			S	1 - PES	1	90	0	969	313.376
0901	Operações Especiais: Cumprimento de Sentenças Judiciais								198.914
	Operações Especiais								198.914
0901 0005	Sentenças Judiciais Transitadas em Julgado (Precatórios)	28 846							198.914
0901 0005 0053	Sentenças Judiciais Transitadas em Julgado (Precatórios) - No Distrito Federal (Seq: 2300)								198.914
			F	1 - PES	1	90	0	100	198.914
0910	Operações Especiais: Gestão da Participação em Organismos e Entidades Nacionais e Internacionais								50.000
	Operações Especiais								50.000
0910 000Q	Contribuições a Organismos Internacionais sem Exigência de Programação Específica	28 846							50.000
0910 000Q 0001	Contribuições a Organismos Internacionais sem Exigência de Programação Específica - Nacional (Seq: 2301)								50.000
			F	3 - ODC	2	80	0	100	50.000
2038	Democracia e Aperfeiçoamento da Gestão Pública								9.038.611
	Atividades								9.038.611
2038 20U9	Desenvolvimento de Competências de Agentes Públicos	04 128							8.038.523
2038 20U9 0001	Desenvolvimento de Competências de Agentes Públicos - Nacional (Seq: 2302) <i>Produto: Aluno-Equivalente (unidade): 212.654</i>								8.038.523
			F	3 - ODC	2	90	0	100	7.301.447
			F	3 - ODC	2	91	0	100	637.076
			F	4 - INV	2	90	0	100	100.000
2038 216R	Desenvolvimento de Pesquisas, Projetos e Publicações	04 573							1.000.088
2038 216R 0001	Desenvolvimento de Pesquisas, Projetos e Publicações - Nacional (Seq: 2303) <i>Produto: Estudo disseminado (unidade): 40</i>								1.000.088
			F	3 - ODC	2	90	0	100	1.000.088
2125	Programa de Gestão e Manutenção do Ministério do Planejamento, Desenvolvimento e Gestão								42.025.586
	Atividades								39.268.210
2125 2000	Administração da Unidade	04 122							15.761.389
2125 2000 0001	Administração da Unidade - Nacional (Seq: 2304)								15.761.389
			F	3 - ODC	2	80	0	100	234.000
			F	3 - ODC	2	90	0	100	11.328.794
			F	3 - ODC	2	90	0	250	825.434
			F	3 - ODC	2	91	0	100	286.386
			F	4 - INV	2	90	0	100	3.086.775
2125 2004	Assistência Médica e Odontológica aos Servidores Civis, Empregados, Militares e seus Dependentes	04 301							299.628
2125 2004 0053	Assistência Médica e Odontológica aos Servidores Civis, Empregados, Militares e seus Dependentes - No Distrito Federal (Seq: 2305)								299.628
			S	3 - ODC	1	90	0	100	299.628
2125 20TP	Ativos Civis da União	04 122							22.084.528
2125 20TP 0053	Ativos Civis da União - No Distrito Federal (Seq: 2306)								22.084.528
			F	1 - PES	1	90	0	100	21.759.528
			F	1 - PES	1	91	0	100	325.000
2125 212B	Benefícios Obrigatórios aos Servidores Civis, Empregados, Militares e seus Dependentes	04 331							972.665
2125 212B 0053	Benefícios Obrigatórios aos Servidores Civis, Empregados, Militares e seus Dependentes - No Distrito Federal (Seq: 2307)								972.665
			F	3 - ODC	1	90	0	100	972.665
2125 216H	Ajuda de Custo para Moradia ou Auxílio-Moradia a Agentes Públicos	04 122							150.000
2125 216H 0001	Ajuda de Custo para Moradia ou Auxílio-Moradia a Agentes Públicos - Nacional (Seq: 2308) <i>Produto: Agente público beneficiado (unidade): 5</i>								150.000
			F	3 - ODC	2	90	0	100	150.000
	Operações Especiais								2.757.376
2125 09HB	Contribuição da União, de suas Autarquias e Fundações para o Custeio do Regime de Previdência dos Servidores Públicos Federais	04 846							2.757.376
2125 09HB 0053	Contribuição da União, de suas Autarquias e Fundações para o Custeio do Regime de Previdência dos Servidores Públicos Federais - No Distrito Federal (Seq: 2309)								2.757.376
			F	1 - PES	0	91	0	100	2.757.376
Total									56.514.333

47908 - Fundo de Garantia para Promoção da Competitividade - FGPC

Órgão: 47000 - Ministério do Planejamento, Desenvolvimento e Gestão

R\$ 1,00

Unidade: 47908 - Fundo de Garantia para Promoção da Competitividade - FGPC

Quadro Síntese			Recursos de Todas as Fontes					
Código / Especificação		Lei+Créditos 2016	Empenhado 2016	PLO 2017	LOA 2017	PLO 2018		
Total				192.311.270	192.311.270	109.209.181		
Programa								
0999	Reserva de Contingência			189.311.270	189.311.270	106.809.181		
2047	Simplificação da Vida da Empresa e do Cidadão: Bem Mais Simples Brasil			2.960.540	2.960.540	2.259.190		
2125	Programa de Gestão e Manutenção do Ministério do Planejamento, Desenvolvimento e Gestão			39.460	39.460	140.810		
Função								
04	Administração					140.810		
22	Indústria			39.460	39.460			
28	Encargos Especiais			2.960.540	2.960.540	2.259.190		
99	Reserva de Contingência			189.311.270	189.311.270	106.809.181		
Subfunção								
122	Administração Geral			39.460	39.460	140.810		
846	Outros Encargos Especiais			2.960.540	2.960.540	2.259.190		
999	Reserva de Contingência			189.311.270	189.311.270	106.809.181		
Grupo de Despesa								
3	Outras Despesas Correntes			3.000.000	3.000.000	2.400.000		
9	Reserva de Contingência			189.311.270	189.311.270	106.809.181		
Fonte	1-PES	2-JUR	3-ODC	4-INV	5-IFI	6-AMT	9-RES	Total
280			2.400.000				106.809.181	109.209.181
Total			2.400.000				106.809.181	109.209.181

Órgão: 47000 - Ministério do Planejamento, Desenvolvimento e Gestão
 Unidade: 47908 - Fundo de Garantia para Promoção da Competitividade - FGPC

R\$ 1,00

Quadro dos Créditos Orçamentários

Recursos de Todas as Fontes

Programática	Programa/Ação/Localização	Funcional	Esf	GND	RP	Mod	IU	Fte	Valor
0999	Reserva de Contingência								106.809.181
	Operações Especiais								106.809.181
0999 0200	Reserva de Contingência - Financeira	99 999							106.809.181
0999 0200 6497	Reserva de Contingência - Financeira - Reserva de Contingência - Recursos provenientes de receitas próprias e vinculadas (Seq: 2310)		F	9 - RES	0	99	0	280	106.809.181
2047	Simplificação da Vida da Empresa e do Cidadão: Bem Mais Simples Brasil								2.259.190
	Operações Especiais								2.259.190
2047 0473	Honra de Aval decorrente de Garantia do Risco das Operações de Financiamento a Micro, Pequenas e Médias Empresas (Lei nº 9.531, de 1997)	28 846							2.259.190
2047 0473 0001	Honra de Aval decorrente de Garantia do Risco das Operações de Financiamento a Micro, Pequenas e Médias Empresas (Lei nº 9.531, de 1997) - Nacional (Seq: 2311)		F	3 - ODC	2	90	0	280	2.259.190
2125	Programa de Gestão e Manutenção do Ministério do Planejamento, Desenvolvimento e Gestão								140.810
	Atividades								140.810
2125 20AP	Serviços de Auditoria e Controle	04 122							140.810
2125 20AP 0001	Serviços de Auditoria e Controle - Nacional (Seq: 2312) <i>Produto: Auditoria realizada (unidade): 1</i>		F	3 - ODC	2	90	0	280	140.810
Total									109.209.181

51000 - Ministério do Esporte

Órgão: 51000 - Ministério do Esporte

R\$ 1,00

Poder Executivo

Quadro Síntese

Recursos de Todas as Fontes

Código / Especificação		Lei+Créditos 2016	Empenhado 2016	PLO 2017	LOA 2017	PLO 2018
Total		1.740.685.964	1.419.244.407	960.687.208	1.482.420.065	805.678.050
Programa						
0089	Previdência de Inativos e Pensionistas da União	2.461.200	2.426.146	2.880.150	2.880.150	2.990.000
0903	Operações Especiais: Transferências Constitucionais e as Decorrentes de Legislação Específica	58.888.344	2.933.532	62.423.551	62.423.551	64.011.204
0910	Operações Especiais: Gestão da Participação em Organismos e Entidades Nacionais e Internacionais	1.036.285	1.034.687	1.100.000	1.076.776	1.045.701
2035	Esporte, Cidadania e Desenvolvimento	1.470.886.315	1.211.235.969	722.531.311	1.245.881.113	485.073.479
2123	Programa de Gestão e Manutenção do Ministério do Esporte	207.413.820	201.614.072	171.752.196	170.158.475	252.557.666
Função						
09	Previdência Social	2.461.200	2.426.146	2.880.150	2.880.150	2.990.000
27	Desporto e Lazer	1.678.300.135	1.412.850.041	894.283.507	1.416.039.588	737.631.145
28	Encargos Especiais	59.924.629	3.968.219	63.523.551	63.500.327	65.056.905
Subfunção						
122	Administração Geral	172.738.440	167.038.296	130.020.779	129.208.214	236.964.597
131	Comunicação Social	29.715.300	29.715.300	37.000.000	36.218.844	10.000.000
272	Previdência do Regime Estatutário	2.461.200	2.426.146	2.880.150	2.880.150	2.990.000
301	Atenção Básica	1.959.196	1.949.562	720.000	720.000	1.350.564
331	Proteção e Benefícios ao Trabalhador	3.000.884	2.910.914	1.995.312	1.995.312	2.291.808
811	Desporto de Rendimento	925.741.477	758.447.288	414.340.177	458.003.125	308.173.479
812	Desporto Comunitário	545.144.838	452.788.681	308.191.134	787.877.988	176.900.000
845	Outras Transferências	58.888.344	2.933.532	62.423.551	62.423.551	64.011.204
846	Outros Encargos Especiais	1.036.285	1.034.687	3.116.105	3.092.881	2.996.398
Unidade						
51101	Ministério do Esporte - Administração Direta	1.740.685.964	1.419.244.407	960.687.208	1.481.420.065	630.911.023
51204	Autoridade Pública Olímpica - APO				1.000.000	
51205	Autoridade de Governança do Legado Olímpico - AGLO					174.767.027
Grupo de Despesa						
1	Pessoal e Encargos Sociais	75.320.537	71.147.852	39.008.168	39.008.168	66.051.212
3	Outras Despesas Correntes	641.748.904	537.702.351	586.036.159	667.674.162	565.576.838
4	Investimentos	1.023.616.523	810.394.204	335.642.881	775.737.735	174.050.000
Fonte						
100	1-PES	64.036.479				
118	2-JUR		311.641.383	96.875.000		
169	3-ODC		253.935.455	77.175.000		
969	4-INV	1.793.036				
	5-IFI	221.697				
	6-AMT					
	9-RES					
Total		66.051.212	565.576.838	174.050.000		805.678.050

**51101 - Ministério do Esporte -
Administração Direta**

Órgão: 51000 - Ministério do Esporte

R\$ 1,00

Unidade: 51101 - Ministério do Esporte - Administração Direta

Quadro Síntese		Recursos de Todas as Fontes			
Código / Especificação	Lei+Créditos 2016	Empenhado 2016	PLO 2017	LOA 2017	PLO 2018
Total	1.740.685.964	1.419.244.407	960.687.208	1.481.420.065	630.911.023
Programa					
0089 Previdência de Inativos e Pensionistas da União	2.461.200	2.426.146	2.880.150	2.880.150	2.990.000
0903 Operações Especiais: Transferências Constitucionais e as Decorrentes de Legislação Específica	58.888.344	2.933.532	62.423.551	62.423.551	64.011.204
0910 Operações Especiais: Gestão da Participação em Organismos e Entidades Nacionais e Internacionais	1.036.285	1.034.687	1.100.000	1.076.776	1.045.701
2035 Esporte, Cidadania e Desenvolvimento	1.470.886.315	1.211.235.969	722.531.311	1.245.881.113	335.073.479
2123 Programa de Gestão e Manutenção do Ministério do Esporte	207.413.820	201.614.072	171.752.196	169.158.475	227.790.639
Função					
09 Previdência Social	2.461.200	2.426.146	2.880.150	2.880.150	2.990.000
27 Desporto e Lazer	1.678.300.135	1.412.850.041	894.283.507	1.415.039.588	562.864.118
28 Encargos Especiais	59.924.629	3.968.219	63.523.551	63.500.327	65.056.905
Subfunção					
122 Administração Geral	172.738.440	167.038.296	130.020.779	128.208.214	213.497.926
131 Comunicação Social	29.715.300	29.715.300	37.000.000	36.218.844	10.000.000
272 Previdência do Regime Estatutário	2.461.200	2.426.146	2.880.150	2.880.150	2.990.000
301 Atenção Básica	1.959.196	1.949.562	720.000	720.000	720.000
331 Proteção e Benefícios ao Trabalhador	3.000.884	2.910.914	1.995.312	1.995.312	1.622.016
811 Desporto de Rendimento	925.741.477	758.447.288	414.340.177	458.003.125	158.173.479
812 Desporto Comunitário	545.144.838	452.788.681	308.191.134	787.877.988	176.900.000
845 Outras Transferências	58.888.344	2.933.532	62.423.551	62.423.551	64.011.204
846 Outros Encargos Especiais	1.036.285	1.034.687	3.116.105	3.092.881	2.996.398
Grupo de Despesa					
1 Pessoal e Encargos Sociais	75.320.537	71.147.852	39.008.168	39.008.168	43.084.541
3 Outras Despesas Correntes	641.748.904	537.702.351	586.036.159	666.674.162	428.776.482
4 Investimentos	1.023.616.523	810.394.204	335.642.881	775.737.735	159.050.000
Fonte					
100 1-PES	41.069.808				
118 2-JUR		217.458.494	89.375.000		
169 3-ODC	1.793.036	211.317.988	69.675.000		
969 4-INV	221.697				
Total	43.084.541	428.776.482	159.050.000		630.911.023

Órgão: 51000 - Ministério do Esporte

R\$ 1,00

Unidade: 51101 - Ministério do Esporte - Administração Direta

Quadro dos Créditos Orçamentários

Recursos de Todas as Fontes

Programática	Programa/Ação/Localização	Funcional	Esf	GND	RP	Mod	IU	Fte	Valor
0089	Previdência de Inativos e Pensionistas da União								2.990.000
	Operações Especiais								2.990.000
0089 0181	Aposentadorias e Pensões Civis da União	09 272							2.990.000
0089 0181 0001	Aposentadorias e Pensões Civis da União - Nacional (Seq: 2313)								2.990.000
			S	1 - PES	1	90	0	100	975.267
			S	1 - PES	1	90	0	169	1.793.036
			S	1 - PES	1	90	0	969	221.697
0903	Operações Especiais: Transferências Constitucionais e as Decorrentes de Legislação Específica								64.011.204
	Operações Especiais								64.011.204
0903 00H0	Transferências à Confederação Brasileira de Clubes - CBC e à Federação Nacional dos Clubes Esportivos - FENACLUBES	28 845							64.011.204
0903 00H0 0001	Transferências à Confederação Brasileira de Clubes - CBC e à Federação Nacional dos Clubes Esportivos - FENACLUBES - Nacional (Seq: 2314)								64.011.204
			F	3 - ODC	1	50	0	118	64.011.204
0910	Operações Especiais: Gestão da Participação em Organismos e Entidades Nacionais e Internacionais								1.045.701
	Operações Especiais								1.045.701
0910 00OQ	Contribuições a Organismos Internacionais sem Exigência de Programação Específica	28 846							1.045.701
0910 00OQ 0002	Contribuições a Organismos Internacionais sem Exigência de Programação Específica - No Exterior (Seq: 2315)								1.045.701
			F	3 - ODC	2	80	0	100	1.045.701
2035	Esporte, Cidadania e Desenvolvimento								335.073.479
	Atividades								117.800.989
2035 20JO	Promoção e Apoio ao Desenvolvimento do Futebol Masculino e Feminino e Defesa dos Direitos do Torcedor	27 811							4.500.000
2035 20JO 0001	Promoção e Apoio ao Desenvolvimento do Futebol Masculino e Feminino e Defesa dos Direitos do Torcedor - Nacional (Seq: 2317) <i>Produto: Projeto apoiado (unidade): 19</i>								4.500.000
			F	3 - ODC	2	90	0	118	3.600.000
			F	4 - INV	2	90	0	118	900.000
2035 20JP	Desenvolvimento de Atividades e Apoio a Projetos de Esporte, Educação, Lazer, Inclusão Social e Legado Social	27 812							48.400.000
2035 20JP 0001	Desenvolvimento de Atividades e Apoio a Projetos de Esporte, Educação, Lazer, Inclusão Social e Legado Social - Nacional (Seq: 2318) <i>Produto: Pessoa beneficiada (unidade): 1.056.000</i>								48.400.000
			F	3 - ODC	2	30	0	118	9.500.000
			F	3 - ODC	2	40	0	118	20.900.000
			F	3 - ODC	2	90	0	118	14.700.000
			F	4 - INV	2	30	0	118	700.000
			F	4 - INV	2	40	0	118	2.600.000
2035 20JQ	Realização e Apoio a Eventos de Esporte, Lazer e Inclusão Social	27 812							13.500.000
2035 20JQ 0001	Realização e Apoio a Eventos de Esporte, Lazer e Inclusão Social - Nacional (Seq: 2319) <i>Produto: Evento apoiado (unidade): 34</i>								13.500.000
			F	3 - ODC	2	30	0	118	5.000.000
			F	3 - ODC	2	40	0	118	8.500.000
2035 20YA	Preparação de Atletas e Capacitação de Recursos Humanos para o Esporte de Alto Rendimento	27 811							10.400.000
2035 20YA 0001	Preparação de Atletas e Capacitação de Recursos Humanos para o Esporte de Alto Rendimento - Nacional (Seq: 2320) <i>Produto: Pessoa beneficiada (unidade): 88</i>								10.400.000
			F	3 - ODC	2	90	0	118	10.300.000
			F	4 - INV	2	90	0	118	100.000
2035 211Z	Implementação e Desenvolvimento da Política Nacional de Controle de Dopagem	27 811							4.000.989
2035 211Z 0001	Implementação e Desenvolvimento da Política Nacional de Controle de Dopagem - Nacional (Seq: 2321) <i>Produto: Projeto apoiado (unidade): 4</i>								4.000.989
			F	3 - ODC	2	90	0	118	4.000.989
2035 216T	Gestão, Manutenção e Aperfeiçoamento da Rede Nacional de Treinamento	27 811							30.000.000
2035 216T 0001	Gestão, Manutenção e Aperfeiçoamento da Rede Nacional de Treinamento - Nacional (Seq: 2322) <i>Produto: Projeto apoiado (unidade): 4</i>								30.000.000
			F	3 - ODC	2	90	0	118	20.000.000
			F	4 - INV	2	90	0	118	10.000.000
2035 216U	Preparação de Seleções Principais para Representação do Brasil em Competições Internacionais	27 811							7.000.000
2035 216U 0001	Preparação de Seleções Principais para Representação do Brasil em Competições Internacionais - Nacional (Seq: 2323) <i>Produto: Seleção apoiada (unidade): 3</i>								7.000.000
			F	3 - ODC	2	90	0	118	6.000.000
			F	4 - INV	2	90	0	118	1.000.000
	Projetos								135.000.000
2035 14TP	Implantação de Infraestrutura Esportiva de Alto Rendimento	27 811							20.000.000
2035 14TP 0001	Implantação de Infraestrutura Esportiva de Alto Rendimento - Nacional (Seq: 2324) <i>Produto: Infraestrutura implantada (unidade): 11</i>								20.000.000
			F	4 - INV	2	90	0	118	20.000.000
2035 14TR	Implantação dos Centros de Iniciação ao Esporte – CIE	27 812							50.000.000

Órgão: 51000 - Ministério do Esporte

R\$ 1,00

Unidade: 51101 - Ministério do Esporte - Administração Direta

Quadro dos Créditos Orçamentários

Recursos de Todas as Fontes

Programática	Programa/Ação/Localização	Funcional	Esf	GND	RP	Mod	IU	Fte	Valor
2035 14TR 0001	Implantação dos Centros de Iniciação ao Esporte – CIE - Nacional (Seq: 8258) <i>Produto: Espaço implantado (unidade): 12</i>		F	3 - ODC	3	90	0	100	50.000.000
			F	3 - ODC	3	90	0	118	625.000
			F	4 - INV	3	40	0	100	625.000
			F	4 - INV	3	40	0	118	24.375.000
			F	4 - INV	3	40	0	118	24.375.000
2035 5450	Implantação e Modernização de Infraestrutura para Esporte Educacional, Recreativo e de Lazer	27 812							65.000.000
2035 5450 0001	Implantação e Modernização de Infraestrutura para Esporte Educacional, Recreativo e de Lazer - Nacional (Seq: 2325) <i>Produto: Espaço implantado/modernizado (unidade): 156</i>								65.000.000
			F	4 - INV	2	40	0	100	55.000.000
			F	4 - INV	2	40	0	118	10.000.000
Operações Especiais									82.272.490
2035 09HW	Concessão de Bolsa a Atletas	27 811							82.272.490
2035 09HW 0001	Concessão de Bolsa a Atletas - Nacional (Seq: 2326) <i>Item de Mensuração: Bolsa concedida (unidade): 3.753</i>		F	3 - ODC	2	90	0	100	82.272.490
			F	3 - ODC	2	90	0	118	38.734.127
									43.538.363
2123	Programa de Gestão e Manutenção do Ministério do Esporte								227.790.639
Atividades									225.839.942
2123 2000	Administração da Unidade	27 122							174.679.417
2123 2000 0001	Administração da Unidade - Nacional (Seq: 2327)		F	3 - ODC	2	90	0	100	174.679.417
			F	4 - INV	2	90	0	100	164.679.417
									10.000.000
2123 2004	Assistência Médica e Odontológica aos Servidores Civis, Empregados, Militares e seus Dependentes	27 301							720.000
2123 2004 0001	Assistência Médica e Odontológica aos Servidores Civis, Empregados, Militares e seus Dependentes - Nacional (Seq: 2328)								720.000
			S	3 - ODC	1	90	0	100	720.000
2123 20TP	Ativos Civis da União	27 122							38.143.844
2123 20TP 0001	Ativos Civis da União - Nacional (Seq: 2329)		F	1 - PES	1	90	0	100	38.143.844
									38.143.844
2123 212B	Benefícios Obrigatórios aos Servidores Civis, Empregados, Militares e seus Dependentes	27 331							1.622.016
2123 212B 0001	Benefícios Obrigatórios aos Servidores Civis, Empregados, Militares e seus Dependentes - Nacional (Seq: 2330)		F	3 - ODC	1	90	0	100	1.622.016
									1.622.016
2123 216H	Ajuda de Custo para Moradia ou Auxílio-Moradia a Agentes Públicos	27 122							674.665
2123 216H 0001	Ajuda de Custo para Moradia ou Auxílio-Moradia a Agentes Públicos - Nacional (Seq: 2331) <i>Produto: Agente público beneficiado (unidade): 31</i>		F	3 - ODC	2	90	0	100	674.665
			F	3 - ODC	2	90	0	118	32.233
									642.432
2123 4641	Publicidade de Utilidade Pública	27 131							10.000.000
2123 4641 0001	Publicidade de Utilidade Pública - Nacional (Seq: 2332)		F	3 - ODC	2	90	0	100	10.000.000
									10.000.000
Operações Especiais									1.950.697
2123 09HB	Contribuição da União, de suas Autarquias e Fundações para o Custeio do Regime de Previdência dos Servidores Públicos Federais	27 846							1.950.697
2123 09HB 0001	Contribuição da União, de suas Autarquias e Fundações para o Custeio do Regime de Previdência dos Servidores Públicos Federais - Nacional (Seq: 2333)		F	1 - PES	0	91	0	100	1.950.697
Total									630.911.023

51205 - Autoridade de Governança do Legado Olímpico - AGLO

Órgão: 51000 - Ministério do Esporte

R\$ 1,00

Unidade: 51205 - Autoridade de Governança do Legado Olímpico - AGLO

Quadro Síntese		Recursos de Todas as Fontes						
Código / Especificação		Lei+Créditos 2016	Empenhado 2016	PLO 2017	LOA 2017	PLO 2018		
Total						174.767.027		
Programa								
2035	Esporte, Cidadania e Desenvolvimento					150.000.000		
2123	Programa de Gestão e Manutenção do Ministério do Esporte					24.767.027		
Função								
27	Desporto e Lazer					174.767.027		
Subfunção								
122	Administração Geral					23.466.671		
301	Atenção Básica					630.564		
331	Proteção e Benefícios ao Trabalhador					669.792		
811	Desporto de Rendimento					150.000.000		
Grupo de Despesa								
1	Pessoal e Encargos Sociais					22.966.671		
3	Outras Despesas Correntes					136.800.356		
4	Investimentos					15.000.000		
Fonte	1-PES	2-JUR	3-ODC	4-INV	5-IFI	6-AMT	9-RES	Total
100	22.966.671		94.182.889	7.500.000				124.649.560
118			42.617.467	7.500.000				50.117.467
Total	22.966.671		136.800.356	15.000.000				174.767.027

Órgão: 51000 - Ministério do Esporte

R\$ 1,00

Unidade: 51205 - Autoridade de Governança do Legado Olímpico - AGLO

Quadro dos Créditos Orçamentários

Recursos de Todas as Fontes

Programática	Programa/Ação/Localização	Funcional	Esf	GND	RP	Mod	IU	Fte	Valor
2035	Esporte, Cidadania e Desenvolvimento								150.000.000
	Atividades								150.000.000
2035 218F	Gestão e Manutenção do Legado Olímpico e Paraolímpico sob responsabilidade da Autoridade de Governança do Legado Olímpico – AGLO	27 811							150.000.000
2035 218F 0001	Gestão e Manutenção do Legado Olímpico e Paraolímpico sob responsabilidade da Autoridade de Governança do Legado Olímpico – AGLO - Nacional (Seq: 2334) <i>Produto: Centro esportivo mantido (unidade): 4</i>								150.000.000
			F	3 - ODC	2	90	0	100	92.382.533
			F	3 - ODC	2	90	0	118	42.617.467
			F	4 - INV	2	90	0	100	7.500.000
			F	4 - INV	2	90	0	118	7.500.000
2123	Programa de Gestão e Manutenção do Ministério do Esporte								24.767.027
	Atividades								24.767.027
2123 2004	Assistência Médica e Odontológica aos Servidores Civis, Empregados, Militares e seus Dependentes	27 301							630.564
2123 2004 0001	Assistência Médica e Odontológica aos Servidores Civis, Empregados, Militares e seus Dependentes - Nacional (Seq: 2335)								630.564
			S	3 - ODC	1	90	0	100	630.564
2123 20TP	Ativos Civis da União	27 122							22.966.671
2123 20TP 0001	Ativos Civis da União - Nacional (Seq: 2336)								22.966.671
			F	1 - PES	1	90	0	100	22.966.671
2123 212B	Benefícios Obrigatórios aos Servidores Civis, Empregados, Militares e seus Dependentes	27 331							669.792
2123 212B 0001	Benefícios Obrigatórios aos Servidores Civis, Empregados, Militares e seus Dependentes - Nacional (Seq: 2337)								669.792
			F	3 - ODC	1	90	0	100	669.792
2123 216H	Ajuda de Custo para Moradia ou Auxílio-Moradia a Agentes Públicos	27 122							500.000
2123 216H 0001	Ajuda de Custo para Moradia ou Auxílio-Moradia a Agentes Públicos - Nacional (Seq: 2338) <i>Produto: Agente público beneficiado (unidade): 23</i>								500.000
			F	3 - ODC	2	90	0	100	500.000
Total									174.767.027

52000 - Ministério da Defesa

Órgão: 52000 - Ministério da Defesa
R\$ 1,00

Poder Executivo

Quadro Síntese

Recursos de Todas as Fontes

Código / Especificação		Lei+Créditos 2016	Empenhado 2016	PLO 2017	LOA 2017	PLO 2018
Total		86.435.912.282	84.508.902.598	93.332.526.763	94.837.003.786	98.893.574.384
Programa						
0089	Previdência de Inativos e Pensionistas da União	20.418.204.754	20.409.340.500	22.095.398.443	22.095.398.443	23.477.914.129
0901	Operações Especiais: Cumprimento de Sentenças Judiciais	8.607.030	6.719.929	4.950.000	4.950.000	14.029.136
0905	Operações Especiais: Serviço da Dívida Interna (Juros e Amortizações)	10.265.000	2.581.147	11.911.000	11.911.000	20.509.092
0906	Operações Especiais: Serviço da Dívida Externa (Juros e Amortizações)	2.296.023.583	1.622.524.455	1.807.552.468	1.807.552.468	2.067.518.767
0909	Operações Especiais: Outros Encargos Especiais	501.921.405	483.608.637	720.227.023	720.227.023	2.067.712.547
0910	Operações Especiais: Gestão da Participação em Organismos e Entidades Nacionais e Internacionais	121.100	104.723	214.428	209.901	364.600
0999	Reserva de Contingência	337.713.908		342.807.476	342.807.476	1.223.182.404
2046	Oceanos, Zona Costeira e Antártica	126.433.416	122.723.158	138.500.046	142.394.202	197.414.724
2058	Defesa Nacional	11.733.589.683	11.225.542.014	13.285.136.247	14.642.660.397	11.031.009.984
2108	Programa de Gestão e Manutenção do Ministério da Defesa	51.003.032.403	50.635.758.036	54.925.829.632	55.068.892.876	58.793.919.001
Função						
05	Defesa Nacional	62.707.536.742	61.843.880.005	68.190.037.181	69.694.518.731	71.523.343.709
07	Relações Exteriores	156.288.391	140.143.203	160.428.744	160.428.744	
09	Previdência Social	20.919.356.528	20.892.949.137	22.574.603.397	22.574.603.397	23.477.914.129
28	Encargos Especiais	2.315.016.713	1.631.930.253	2.064.649.965	2.064.645.438	2.669.134.142
99	Reserva de Contingência	337.713.908		342.807.476	342.807.476	1.223.182.404
Subfunção						
121	Planejamento e Orçamento	989.366	982.526	899.000	881.920	1.100.001
122	Administração Geral	45.263.861.580	44.974.137.303	48.547.376.207	48.694.129.279	52.032.762.743
125	Normatização e Fiscalização	49.739.273	49.584.888	47.821.017	51.104.812	47.139.318
126	Tecnologia da Informação	43.091.243	42.789.939	37.157.000	51.595.627	32.300.000
128	Formação de Recursos Humanos	117.388.509	116.542.558	141.555.868	153.299.328	117.142.321
131	Comunicação Social	1.871.284	1.779.109	1.942.239	2.105.541	1.724.295
151	Defesa Aérea	5.121.538.436	4.939.296.518	5.887.564.448	6.246.835.153	4.658.104.397
152	Defesa Naval	1.866.338.334	1.842.877.524	3.187.346.454	3.286.245.490	3.750.093.918
153	Defesa Terrestre	2.012.501.162	1.923.144.237	2.016.454.075	2.492.780.026	2.109.582.689
182	Defesa Civil	176.971.012	175.936.930			
183	Informação e Inteligência	6.902.587	6.874.485	9.303.322	10.074.105	8.786.987
212	Cooperação Internacional	205.880.724	199.954.184	218.002.091	213.720.881	124.078.400
243	Assistência à Criança e ao Adolescente	4.821.490	3.421.710	2.322.999	4.623.955	1.527.826
244	Assistência Comunitária	653.207.288	527.787.163	155.396.974	520.995.884	55.396.976
272	Previdência do Regime Estatutário	20.418.204.754	20.409.340.500	22.095.398.443	22.095.398.443	23.477.914.129
274	Previdência Especial	501.151.774	483.608.637	479.204.954	479.204.954	
301	Atenção Básica	2.491.471.491	2.482.500.624	2.622.172.513	2.636.702.050	2.853.822.994
302	Assistência Hospitalar e Ambulatorial	46.298.623	45.620.848	48.985.533	49.275.907	47.320.896
303	Suporte Profilático e Terapêutico	4.801.924	4.794.500	9.544.732	9.489.840	4.816.865
331	Proteção e Benefícios ao Trabalhador	4.118.591.885	4.010.096.019	4.308.327.535	4.308.327.535	4.443.134.257
333	Empregabilidade	6.531.048	4.436.989	4.611.571	4.516.258	10.000.000
363	Ensino Profissional	81.731.480	81.627.310	91.111.000	91.043.842	63.000.000
364	Ensino Superior	10.263.754	9.413.456	11.997.260	21.692.617	14.447.188
366	Educação de Jovens e Adultos	2.963.157	2.851.714	2.315.000	2.920.474	1.517.240
368	Educação Básica	11.809.286	11.674.505	14.809.093	16.577.080	15.548.000
482	Habitação Urbana	47.215.959	47.109.481	58.109.977	57.867.936	56.384.496
542	Controle Ambiental	65.807.392	37.519.202	64.873.966	64.019.545	65.565.533
571	Desenvolvimento Científico	126.433.416	122.723.158	142.500.046	146.309.753	197.731.724
572	Desenvolvimento Tecnológico e Engenharia	182.563.775	176.328.152	261.832.958	262.216.090	365.975.520
722	Telecomunicações	142.239.655	142.218.175	105.747.678	105.211.178	54.300.000
811	Desporto de Rendimento					12.000.000
843	Serviço da Dívida Interna	10.265.000	2.581.147	11.911.000	11.911.000	20.509.092
844	Serviço da Dívida Externa	2.296.023.583	1.622.524.455	1.807.552.468	1.807.552.468	2.067.518.767
846	Outros Encargos Especiais	8.728.130	6.824.652	595.571.866	595.567.339	959.145.408
999	Reserva de Contingência	337.713.908		342.807.476	342.807.476	1.223.182.404
Unidade						
52101	Ministério da Defesa - Administração Direta	2.330.979.597	2.215.311.429	1.349.433.278	1.728.348.492	1.079.811.429
52111	Comando da Aeronáutica	19.551.343.596	19.162.992.797	20.786.629.809	21.082.571.329	21.718.203.686
52121	Comando do Exército	37.171.438.785	36.849.583.405	40.085.362.651	40.808.325.384	42.811.500.113
52131	Comando da Marinha	21.705.033.659	21.062.176.671	24.393.267.382	24.484.773.591	26.156.664.374
52133	Secretaria da Comissão Interministerial para os Recursos do Mar	127.270.380	123.559.048	139.280.046	143.159.634	197.414.724
52211	Caixa de Financiamento Imobiliário da Aeronáutica	8.446.663	3.518.055	12.565.676	12.565.676	12.167.709
52221	Indústria de Material Bélico do Brasil - IMBEL	249.464.618	218.322.708	227.063.073	236.608.617	233.346.138
52222	Fundação Osório	19.762.440	19.401.907	20.711.720	21.097.246	22.014.391
52232	Caixa de Construções de Casas para o Pessoal da Marinha - CCCPM	32.866.296	21.021.264	27.103.137	27.103.137	40.634.873

Órgão: 52000 - Ministério da Defesa

R\$ 1,00

Poder Executivo

Quadro Síntese

Recursos de Todas as Fontes

Código / Especificação		Lei+Créditos 2016	Empenhado 2016	PLO 2017	LOA 2017	PLO 2018		
Unidade								
52233	Amazônia Azul Tecnologias de Defesa S.A. - AMAZUL	327.595.731	299.490.913	287.784.764	287.712.023	306.353.757		
52901	Fundo do Ministério da Defesa	2.880.106	2.771.152	3.872.024	3.872.024	3.023.885		
52902	Fundo de Administração do Hospital das Forças Armadas	246.389.192	237.691.840	266.384.289	266.462.611	265.507.432		
52903	Fundo do Serviço Militar	6.753.095	6.405.793	11.596.620	11.596.620	10.691.146		
52911	Fundo Aeronáutico	2.444.053.592	2.372.068.458	3.228.698.847	3.228.643.955	3.423.265.515		
52921	Fundo do Exército	1.210.322.004	1.103.320.771	1.372.179.899	1.372.179.899	1.606.677.671		
52931	Fundo Naval	784.425.057	732.842.144	871.649.465	873.039.465	759.027.026		
52932	Fundo de Desenvolvimento do Ensino Profissional Marítimo	216.887.471	78.424.243	248.944.083	248.944.083	247.270.515		
Grupo de Despesa								
1	Pessoal e Encargos Sociais	64.633.320.796	64.356.778.457	69.973.712.753	69.973.712.753	74.734.459.237		
2	Juros e Encargos da Dívida	514.665.432	335.299.517	453.447.611	453.447.611	522.437.927		
3	Outras Despesas Correntes	11.710.515.334	11.448.018.306	12.390.151.594	12.711.126.060	12.451.497.352		
4	Investimentos	7.313.613.463	6.949.182.684	8.732.416.808	9.915.919.365	6.878.671.832		
5	Inversões Financeiras	134.460.198	129.817.551	73.974.664	73.974.664	1.517.535.700		
6	Amortização da Dívida	1.791.623.151	1.289.806.085	1.366.015.857	1.366.015.857	1.565.589.932		
9	Reserva de Contingência	337.713.908		342.807.476	342.807.476	1.223.182.404		
Fonte	1-PES	2-JUR	3-ODC	4-INV	5-IFI	6-AMT	9-RES	Total
100	69.327.059.843		7.988.977.529	3.225.762.827	1.485.208.781			82.027.008.980
123	2.146.837.099							2.146.837.099
135			3.210.000	590.000			31.810.146	35.610.146
142			128.784.868	1.061.093.093	26.291.219			1.216.169.180
143						1.549.931.106		1.549.931.106
144	2.857.569.108	518.117.961						3.375.687.069
149			350.372.334	1.494.292.850				1.844.665.184
150			6.637.305	1.125.896				7.763.201
156	10.801.370							10.801.370
169	347.485.138							347.485.138
174			20.320.018	8.836.300			8.269.593	37.425.911
175			2.379.924				1.416.294	3.796.218
176			55.790.000	710.000			58.386.384	114.886.384
180			1.153.464				112.254	1.265.718
181			48.452.050	81.028.539				129.480.589
250			3.268.822.357	794.880.828	5.035.700		1.006.153.862	5.074.892.747
263				21.904.995				21.904.995
280		4.319.966	569.992.187	184.074.950	1.000.000	15.658.826	116.433.871	891.479.800
281			5.835.316	4.571.554			300.000	10.706.870
296			770.000				300.000	1.070.000
956	1.742.554							1.742.554
969	42.964.125							42.964.125
Total	74.734.459.237	522.437.927	12.451.497.352	6.878.871.832	1.517.535.700	1.565.589.932	1.223.182.404	98.893.574.384

**52101 - Ministério da Defesa -
Administração Direta**

Órgão: 52000 - Ministério da Defesa

R\$ 1,00

Unidade: 52101 - Ministério da Defesa - Administração Direta

Quadro Síntese		Recursos de Todas as Fontes			
Código / Especificação	Lei+Créditos 2016	Empenhado 2016	PLO 2017	LOA 2017	PLO 2018
Total	2.330.979.597	2.215.311.429	1.349.433.278	1.728.348.492	1.079.811.429
Programa					
0089 Previdência de Inativos e Pensionistas da União	14.187.752	13.922.377	15.265.571	15.265.571	16.250.702
0909 Operações Especiais: Outros Encargos Especiais					16.704
0910 Operações Especiais: Gestão da Participação em Organismos e Entidades Nacionais e Internacionais	70.100	60.982	163.428	159.978	131.600
2058 Defesa Nacional	2.101.303.509	1.992.463.426	1.089.676.734	1.470.969.201	830.283.205
2108 Programa de Gestão e Manutenção do Ministério da Defesa	215.418.236	208.864.644	244.327.545	241.953.742	233.129.218
Função					
05 Defesa Nacional	2.316.721.745	2.201.328.069	1.332.163.299	1.711.081.963	1.063.412.423
07 Relações Exteriores			1.840.980	1.840.980	
09 Previdência Social	14.187.752	13.922.377	15.265.571	15.265.571	16.250.702
28 Encargos Especiais	70.100	60.982	163.428	159.978	148.304
Subfunção					
121 Planejamento e Orçamento	989.366	982.526	899.000	881.920	1.100.001
122 Administração Geral	236.551.518	228.875.974	255.728.773	274.322.897	249.828.293
126 Tecnologia da Informação	8.844.815	8.805.436	7.757.000	7.639.197	7.800.000
128 Formação de Recursos Humanos	6.787.554	6.711.916	7.852.788	7.690.164	9.700.235
131 Comunicação Social	92.239		92.239	90.292	100.000
151 Defesa Aérea	449.288.185	444.601.688	488.200.000	486.997.694	315.238.280
153 Defesa Terrestre	451.332.672	435.384.388	44.161.666	43.486.805	185.070.318
182 Defesa Civil	176.971.012	175.936.930			
183 Informação e Inteligência	284.930	266.055	2.513.322	2.462.220	2.500.000
212 Cooperação Internacional	205.880.724	199.954.184	218.002.091	213.720.881	124.078.400
243 Assistência à Criança e ao Adolescente	4.657.490	3.257.710	2.322.999	4.623.955	1.527.826
244 Assistência Comunitária	540.344.237	493.932.613	100.000.000	465.598.910	
272 Previdência do Regime Estatutário	14.187.752	13.922.377	15.265.571	15.265.571	16.250.702
301 Atenção Básica	7.673.185	7.555.557	7.842.216	7.842.216	7.535.556
331 Proteção e Benefícios ao Trabalhador	5.499.485	4.833.946	8.115.091	8.115.091	6.060.396
333 Empregabilidade	6.531.048	4.436.989	4.611.571	4.516.258	10.000.000
363 Ensino Profissional	3.213.450	3.203.067	3.181.000	3.113.842	3.000.000
366 Educação de Jovens e Adultos	2.963.157	2.851.714	2.315.000	2.920.474	1.517.240
542 Controle Ambiental	65.807.392	37.519.202	64.873.966	64.019.545	65.565.533
571 Desenvolvimento Científico			4.000.000	3.915.551	317.000
572 Desenvolvimento Tecnológico e Engenharia	769.631		1.611.661	1.577.635	1.611.942
722 Telecomunicações	142.239.655	142.218.175	105.747.678	105.211.178	54.300.000
811 Desporto de Rendimento					12.000.000
846 Outros Encargos Especiais	70.100	60.982	4.339.646	4.336.196	4.709.707
Grupo de Despesa					
1 Pessoal e Encargos Sociais	87.744.659	86.527.144	96.538.590	96.538.590	90.400.026
3 Outras Despesas Correntes	994.840.507	967.308.413	535.188.101	548.138.173	618.991.526
4 Investimentos	1.130.548.776	1.043.630.217	657.706.587	1.023.671.729	359.919.877
5 Inversões Financeiras	117.845.655	117.845.655	60.000.000	60.000.000	10.500.000
Fonte					
100	74.149.324				839.987.156
149					200.855.458
156	9.936.528				9.936.528
169	4.192.740				4.192.740
181		7.006.745	15.711.368		22.718.113
956	1.603.031				1.603.031
969	518.403				518.403
Total	90.400.026	618.991.526	359.919.877	10.500.000	1.079.811.429

Órgão: 52000 - Ministério da Defesa

R\$ 1,00

Unidade: 52101 - Ministério da Defesa - Administração Direta

Quadro dos Créditos Orçamentários

Recursos de Todas as Fontes

Programática	Programa/Ação/Localização	Funcional	Esf	GND	RP	Mod	IU	Fte	Valor
0089	Previdência de Inativos e Pensionistas da União								16.250.702
	Operações Especiais								16.250.702
0089 0181	Aposentadorias e Pensões Civis da União	09 272							16.250.702
0089 0181 0053	Aposentadorias e Pensões Civis da União - No Distrito Federal (Seq: 2339)								16.250.702
			S	1 - PES	1	90	0	156	9.936.528
			S	1 - PES	1	90	0	169	4.192.740
			S	1 - PES	1	90	0	956	1.603.031
			S	1 - PES	1	90	0	969	518.403
0909	Operações Especiais: Outros Encargos Especiais								16.704
	Operações Especiais								16.704
0909 0536	Benefícios e Pensões Indenizatórias Decorrentes de Legislação Especial e/ou Decisões Judiciais	28 846							16.704
0909 0536 0001	Benefícios e Pensões Indenizatórias Decorrentes de Legislação Especial e/ou Decisões Judiciais - Nacional (Seq: 2340)								16.704
			S	3 - ODC	1	90	0	100	16.704
0910	Operações Especiais: Gestão da Participação em Organismos e Entidades Nacionais e Internacionais								131.600
	Operações Especiais								131.600
0910 000Q	Contribuições a Organismos Internacionais sem Exigência de Programação Específica	28 846							131.600
0910 000Q 0002	Contribuições a Organismos Internacionais sem Exigência de Programação Específica - No Exterior (Seq: 2341)								131.600
			F	3 - ODC	2	80	0	100	131.600
2058	Defesa Nacional								830.283.205
	Atividades								440.004.517
2058 2055	Cursos de Altos Estudos da Escola Superior de Guerra	05 128							9.700.235
2058 2055 0001	Cursos de Altos Estudos da Escola Superior de Guerra - Nacional (Seq: 2343)								9.700.235
	Produto: Aluno capacitado (unidade): 520		F	3 - ODC	2	90	0	100	9.550.235
			F	4 - INV	2	90	0	100	150.000
2058 20IG	Apoio das Forças Armadas ao Desenvolvimento do Desporto Militar e ao Esporte Nacional	05 243							1.527.826
2058 20IG 0001	Apoio das Forças Armadas ao Desenvolvimento do Desporto Militar e ao Esporte Nacional - Nacional (Seq: 2344)								1.527.826
	Produto: Pessoa beneficiada (unidade): 20.000		F	3 - ODC	2	90	0	100	1.527.826
2058 20T4	Manutenção do Sistema de Catalogação de Defesa	05 121							1.100.001
2058 20T4 0001	Manutenção do Sistema de Catalogação de Defesa - Nacional (Seq: 2345)								1.100.001
	Produto: Sistema aprimorado (unidade): 1		F	3 - ODC	2	90	0	100	1.100.001
2058 20X1	Participação Brasileira em Missões de Paz	05 212							115.000.000
2058 20X1 0001	Participação Brasileira em Missões de Paz - Nacional (Seq: 2346)								115.000.000
	Produto: Missão realizada (unidades/ano): 2		F	3 - ODC	2	90	0	100	102.756.354
			F	4 - INV	2	90	0	100	12.243.646
2058 20X3	Mobilização e Logística para a Defesa Nacional	05 153							2.800.000
2058 20X3 0001	Mobilização e Logística para a Defesa Nacional - Nacional (Seq: 2347)								2.800.000
	Produto: Ação implementada (unidade): 1		F	3 - ODC	2	90	0	100	2.790.560
			F	4 - INV	2	90	0	100	9.440
2058 20X4	Manutenção do Sistema de Proteção da Amazônia - SIPAM	05 542							42.325.125
2058 20X4 0001	Manutenção do Sistema de Proteção da Amazônia - SIPAM - Nacional (Seq: 2348)								42.325.125
	Produto: Sistema mantido (unidade): 1		F	3 - ODC	2	90	0	100	38.732.359
			F	3 - ODC	2	91	0	100	599.682
			F	4 - INV	2	90	0	100	2.993.084
2058 20X5	Comando e Controle de Defesa Nacional	05 722							26.000.000
2058 20X5 0001	Comando e Controle de Defesa Nacional - Nacional (Seq: 2349)								26.000.000
	Produto: Sistema mantido (unidade): 1		F	3 - ODC	2	90	0	100	23.000.000
			F	4 - INV	2	90	0	100	3.000.000
2058 20X6	Desenvolvimento Sustentável da Região do Calha Norte	05 122							37.073.430
2058 20X6 0001	Desenvolvimento Sustentável da Região do Calha Norte - Nacional (Seq: 2350)								37.073.430
	Produto: Iniciativa apoiada (unidade): 30		F	3 - ODC	2	90	0	100	7.259.961
			F	4 - INV	2	90	0	100	29.813.469
2058 20X7	Emprego Conjunto ou Combinado das Forças Armadas	05 153							41.100.000
2058 20X7 0001	Emprego Conjunto ou Combinado das Forças Armadas - Nacional (Seq: 2351)								41.100.000
	Produto: Operação realizada (unidade): 1		F	3 - ODC	2	90	0	100	37.577.138
			F	4 - INV	2	90	0	100	3.522.862
2058 218X	Operações de Garantia da Lei e da Ordem	05 153							133.180.718
2058 218X 0001	Operações de Garantia da Lei e da Ordem - Nacional (Seq: 2352)								133.180.718
	Produto: Operação realizada (unidade): 1		F	3 - ODC	2	90	0	100	106.544.574
			F	4 - INV	2	90	0	100	26.636.144
2058 2452	Adequação da Infraestrutura dos Pelotões Especiais de Fronteira da	05 153							7.989.800

Órgão: 52000 - Ministério da Defesa

R\$ 1,00

Unidade: 52101 - Ministério da Defesa - Administração Direta

Quadro dos Créditos Orçamentários

Recursos de Todas as Fontes

Programática	Programa/Ação/Localização	Funcional	Esf	GND	RP	Mod	IU	Fte	Valor
2058 2452 0010	Região do Calha Norte Adequação da Infraestrutura dos Pelotões Especiais de Fronteira da Região do Calha Norte - Na Região Norte (Seq: 2353) <i>Produto: Pelotão adequado (unidade): 3</i>		F F	3 - ODC 4 - INV	2 2	90 90	0 0	100 100	7.989.600 571.271 7.418.329
2058 2B28	Apoio ao desenvolvimento de tecnologias de interesse da Defesa Nacional	05 572							1.611.942
2058 2B28 0001	Apoio ao desenvolvimento de tecnologias de interesse da Defesa Nacional - Nacional (Seq: 2354) <i>Produto: Projeto apoiado (unidade): 1</i>		F	3 - ODC	2	90	0	100	1.611.942
2058 2D55	Intercâmbio e Cooperação Internacional na Área de Defesa	05 212							9.078.400
2058 2D55 0001	Intercâmbio e Cooperação Internacional na Área de Defesa - Nacional (Seq: 2355) <i>Produto: Atividade de cooperação/intercâmbio realizada (unidade): 20</i>		F F	3 - ODC 4 - INV	2 2	90 90	0 0	100 100	9.078.400 8.425.052 653.348
2058 6557	Formação Cívico-Profissional de Jovens em Serviço Militar - Soldado Cidadão	05 333							10.000.000
2058 6557 0001	Formação Cívico-Profissional de Jovens em Serviço Militar - Soldado Cidadão - Nacional (Seq: 2356) <i>Produto: Militar habilitado (unidade): 6.940</i>		F F	3 - ODC 4 - INV	2 2	90 90	0 0	100 100	10.000.000 9.784.445 215.555
2058 8425	Apoio ao Projeto Rondon	05 366							1.517.240
2058 8425 0001	Apoio ao Projeto Rondon - Nacional (Seq: 2357) <i>Produto: Universitário capacitado (unidade): 210</i>		F F	3 - ODC 4 - INV	2 2	90 90	0 0	100 100	1.517.240 1.467.240 50.000
Projetos									379.778.688
2058 123J	Aquisição de Helicópteros de Médio Porte de Emprego Geral (Projeto H-X BR)	05 151							304.638.280
2058 123J 0001	Aquisição de Helicópteros de Médio Porte de Emprego Geral (Projeto H-X BR) - Nacional (Seq: 8259) <i>Produto: Helicóptero adquirido (unidade): 2</i>		F F	3 - ODC 4 - INV	3 3	90 90	0 0	100 149	304.638.280 103.782.822 200.855.458
2058 147F	Implantação de Sistema de Defesa Cibernética para a Defesa Nacional	05 126							7.800.000
2058 147F 0001	Implantação de Sistema de Defesa Cibernética para a Defesa Nacional - Nacional (Seq: 2358) <i>Produto: Sistema implantado (% de execução física): 1</i>		F F	3 - ODC 4 - INV	2 2	90 90	0 0	100 100	7.800.000 6.045.000 1.755.000
2058 151S	Implantação do Programa Estratégico de Sistemas Espaciais	05 151							10.600.000
2058 151S 0001	Implantação do Programa Estratégico de Sistemas Espaciais - Nacional (Seq: 2359) <i>Produto: Programa implantado (%): 1</i>		F F	3 - ODC 4 - INV	2 2	90 90	0 0	100 100	10.600.000 10.124.000 476.000
2058 15KP	Implantação do Centro Conjunto de Medicina Operativa das Forças Armadas	05 363							3.000.000
2058 15KP 0001	Implantação do Centro Conjunto de Medicina Operativa das Forças Armadas - Nacional (Seq: 2360) <i>Produto: Organização militar construída (% de execução física): 15</i>		F F	3 - ODC 4 - INV	2 2	90 90	0 0	100 100	3.000.000 975.000 2.025.000
2058 15LR	Implantação da Geoinformação de Defesa - GEODEF	05 183							700.000
2058 15LR 0001	Implantação da Geoinformação de Defesa - GEODEF - Nacional (Seq: 2361) <i>Produto: Portal implantado (% de execução física): 11</i>		F	3 - ODC	2	90	0	100	700.000 700.000
2058 15LS	Implantação do Projeto Link Tático Aeronáutico-LINK-BR2	05 722							9.300.000
2058 15LS 0001	Implantação do Projeto Link Tático Aeronáutico-LINK-BR2 - Nacional (Seq: 2362) <i>Produto: Sistema implantado (unidade): 1</i>		F	4 - INV	2	90	0	100	9.300.000
2058 15LT	Implantação do Projeto Rádio Definido por Software-RDS-Defesa	05 722							8.500.000
2058 15LT 0001	Implantação do Projeto Rádio Definido por Software-RDS-Defesa - Nacional (Seq: 2363) <i>Produto: Sistema implantado (unidade): 1</i>		F	4 - INV	2	90	0	100	8.500.000
2058 15P5	Implantação do Sistema Amazônia – SAR	05 542							23.240.408
2058 15P5 0010	Implantação do Sistema Amazônia – SAR - Na Região Norte (Seq: 2364) <i>Produto: Sistema implantado (%): 59</i>		F F F F	3 - ODC 3 - ODC 4 - INV 4 - INV	2 2 2 2	90 90 90 90	0 0 0 0	100 181 100 181	23.240.408 457.120 7.006.745 65.175 15.711.368
2058 15P8	Apoio à participação nos 7º Jogos Mundiais Militares	05 811							12.000.000
2058 15P8 0001	Apoio à participação nos 7º Jogos Mundiais Militares - Nacional (Seq: 8260) <i>Produto: Pessoa beneficiada (unidade): 392</i>		F F	3 - ODC 4 - INV	2 2	90 90	0 0	100 100	12.000.000 10.800.000 1.200.000

Órgão: 52000 - Ministério da Defesa

R\$ 1,00

Unidade: 52101 - Ministério da Defesa - Administração Direta

Quadro dos Créditos Orçamentários

Recursos de Todas as Fontes

Programática	Programa/Ação/Localização	Funcional	Esf	GND	RP	Mod	IU	Fte	Valor
Operações Especiais									10.500.000
2058 00P7	Transferência para o Desenvolvimento do Satélite Geoestacionário de Defesa e Comunicações - SGDC	05 722							10.500.000
2058 00P7 0001	Transferência para o Desenvolvimento do Satélite Geoestacionário de Defesa e Comunicações - SGDC - Nacional (Seq: 8261)		F	5 - IFI	3	90	0	100	10.500.000
2108	Programa de Gestão e Manutenção do Ministério da Defesa								233.129.218
Atividades									228.567.815
2108 2000	Administração da Unidade	05 122							142.215.391
2108 2000 0001	Administração da Unidade - Nacional (Seq: 2365)		F	3 - ODC	2	90	0	100	142.215.391
			F	4 - INV	2	90	0	100	108.973.392
									33.241.999
2108 2004	Assistência Médica e Odontológica aos Servidores Civis, Empregados, Militares e seus Dependentes	05 301							7.535.556
2108 2004 0053	Assistência Médica e Odontológica aos Servidores Civis, Empregados, Militares e seus Dependentes - No Distrito Federal (Seq: 2366)		S	3 - ODC	1	90	0	100	7.535.556
2108 20TP	Ativos Civis da União	05 122							69.587.921
2108 20TP 0053	Ativos Civis da União - No Distrito Federal (Seq: 2367)		F	1 - PES	1	90	0	100	69.587.921
2108 212B	Benefícios Obrigatórios aos Servidores Civis, Empregados, Militares e seus Dependentes	05 331							6.060.396
2108 212B 0053	Benefícios Obrigatórios aos Servidores Civis, Empregados, Militares e seus Dependentes - No Distrito Federal (Seq: 2368)		F	3 - ODC	1	90	0	100	6.060.396
2108 212H	Pesquisa e Desenvolvimento nas Organizações Sociais	05 571							317.000
2108 212H 0001	Pesquisa e Desenvolvimento nas Organizações Sociais - Nacional (Seq: 2369)		F	3 - ODC	2	50	0	100	317.000
	<i>Produto: Atividade apoiada (unidade): 3</i>								
2108 216H	Ajuda de Custo para Moradia ou Auxílio-Moradia a Agentes Públicos	05 122							951.551
2108 216H 0001	Ajuda de Custo para Moradia ou Auxílio-Moradia a Agentes Públicos - Nacional (Seq: 2370)		F	3 - ODC	2	90	0	100	195.551
	<i>Produto: Agente público beneficiado (unidade): 5</i>								
2108 216H 0002	Ajuda de Custo para Moradia ou Auxílio-Moradia a Agentes Públicos - No Exterior (Seq: 2371)		F	3 - ODC	2	90	0	100	756.000
	<i>Produto: Agente público beneficiado (unidade): 8</i>								
2108 2866	Ações de Caráter Sigiloso	05 183							1.800.000
2108 2866 0001	Ações de Caráter Sigiloso - Nacional (Seq: 2372)		F	3 - ODC	2	90	0	100	1.800.000
			F	4 - INV	2	90	0	100	1.716.000
									84.000
2108 4641	Publicidade de Utilidade Pública	05 131							100.000
2108 4641 0001	Publicidade de Utilidade Pública - Nacional (Seq: 2373)		F	3 - ODC	2	90	0	100	100.000
									100.000
Operações Especiais									4.561.403
2108 09HB	Contribuição da União, de suas Autarquias e Fundações para o Custeio do Regime de Previdência dos Servidores Públicos Federais	05 846							4.561.403
2108 09HB 0053	Contribuição da União, de suas Autarquias e Fundações para o Custeio do Regime de Previdência dos Servidores Públicos Federais - No Distrito Federal (Seq: 2374)		F	1 - PES	0	91	0	100	4.561.403
Total									1.079.811.429

52111 - Comando da Aeronáutica

Órgão: 52000 - Ministério da Defesa
Unidade: 52111 - Comando da Aeronáutica

R\$ 1,00

Quadro Síntese		Recursos de Todas as Fontes						
Código / Especificação		Lei+Créditos 2016	Empenhado 2016	PLO 2017	LOA 2017	PLO 2018		
Total		19.551.343.596	19.162.992.797	20.786.629.809	21.082.571.329	21.718.203.686		
Programa								
0089	Previdência de Inativos e Pensionistas da União	4.062.544.726	4.061.882.883	4.375.725.033	4.375.725.033	4.651.831.852		
0901	Operações Especiais: Cumprimento de Sentenças Judiciais					7.229.136		
0906	Operações Especiais: Serviço da Dívida Externa (Juros e Amortizações)	699.300.069	561.858.480	608.923.000	608.923.000	964.751.921		
0909	Operações Especiais: Outros Encargos Especiais	307.865.998	291.790.487	458.635.303	384.722.096	345.647.140		
2058	Defesa Nacional	3.060.065.438	2.920.919.738	3.024.692.510	3.387.506.162	2.657.567.117		
2108	Programa de Gestão e Manutenção do Ministério da Defesa	11.421.567.365	11.326.541.209	12.318.653.963	12.325.695.038	13.091.176.520		
Função								
05	Defesa Nacional	14.450.929.289	14.218.972.248	15.310.722.929	15.680.577.656	15.749.743.637		
07	Relações Exteriores	31.473.145	28.488.699	33.623.544	33.623.544			
09	Previdência Social	4.369.641.093	4.353.673.370	4.669.614.993	4.669.614.993	4.651.831.852		
28	Encargos Especiais	699.300.069	561.858.480	772.668.343	698.755.136	1.316.628.197		
Subfunção								
122	Administração Geral	10.586.329.992	10.522.697.279	11.403.797.327	11.403.500.407	12.103.451.838		
128	Formação de Recursos Humanos	13.527.964	13.033.349	13.470.000	13.232.278	20.100.000		
151	Defesa Aérea	2.864.951.946	2.748.172.561	2.836.309.610	3.196.837.513	2.462.654.217		
183	Informação e Inteligência	250.398	242.064	250.000	245.989	250.000		
243	Assistência à Criança e ao Adolescente	164.000	164.000					
272	Previdência do Regime Estatutário	4.062.544.726	4.061.882.883	4.375.725.033	4.375.725.033	4.651.831.852		
274	Previdência Especial	307.096.367	291.790.487	293.889.960	293.889.960			
301	Atenção Básica	186.240.376	183.849.619	179.938.514	187.498.282	178.683.473		
331	Proteção e Benefícios ao Trabalhador	791.296.645	742.700.067	781.385.097	781.385.097	824.858.931		
364	Ensino Superior	3.820.618	3.406.792	2.100.000	4.627.736	3.000.000		
482	Habitação Urbana	29.931.341	29.931.263	12.000.000	11.782.238	36.000.000		
572	Desenvolvimento Tecnológico e Engenharia	5.889.154	3.263.953	1.330.000	1.325.735	330.000		
844	Serviço da Dívida Externa	699.300.069	561.858.480	608.923.000	608.923.000	964.751.921		
846	Outros Encargos Especiais			277.511.268	203.598.061	472.291.454		
Grupo de Despesa								
1	Pessoal e Encargos Sociais	14.917.155.955	14.841.340.667	16.312.436.940	16.238.523.733	17.142.240.368		
2	Juros e Encargos da Dívida	196.841.442	166.839.846	228.123.000	228.123.000	303.544.398		
3	Outras Despesas Correntes	1.658.838.694	1.590.948.375	1.319.653.737	1.317.898.696	1.902.049.318		
4	Investimentos	2.275.279.247	2.168.845.276	2.544.616.132	2.916.225.900	1.708.162.079		
5	Inversões Financeiras	769.631		1.000.000	1.000.000	1.000.000		
6	Amortização da Dívida	502.458.627	395.018.634	380.800.000	380.800.000	661.207.523		
Fonte	1-PES	2-JUR	3-ODC	4-INV	5-IFI	6-AMT	9-RES	Total
100	16.447.659.044		1.551.676.984	1.008.400.913	1.000.000			19.008.736.941
123	570.213.197							570.213.197
143						661.207.523		661.207.523
144		303.544.398						303.544.398
149			350.372.334	699.761.166				1.050.133.500
169	110.682.949							110.682.949
969	13.685.178							13.685.178
Total	17.142.240.368	303.544.398	1.902.049.318	1.708.162.079	1.000.000	661.207.523		21.718.203.686

Órgão: 52000 - Ministério da Defesa
 Unidade: 52111 - Comando da Aeronáutica

R\$ 1,00

Quadro dos Créditos Orçamentários

Recursos de Todas as Fontes

Programática	Programa/Ação/Localização	Funcional	Esf	GND	RP	Mod	IU	Fte	Valor
0089	Previdência de Inativos e Pensionistas da União								4.651.831.852
	Operações Especiais								4.651.831.852
0089 0179	Pensões Militares das Forças Armadas	09 272							3.532.366.336
0089 0179 0001	Pensões Militares das Forças Armadas - Nacional (Seq: 2375)		S	1 - PES	1	90	0	100	3.532.366.336
			S	1 - PES	1	90	0	123	2.962.153.139
									570.213.197
0089 0181	Aposentadorias e Pensões Civis da União	09 272							1.119.465.516
0089 0181 0001	Aposentadorias e Pensões Civis da União - Nacional (Seq: 2376)		S	1 - PES	1	90	0	100	1.119.465.516
			S	1 - PES	1	90	0	169	995.097.389
			S	1 - PES	1	90	0	969	110.682.949
									13.685.178
0901	Operações Especiais: Cumprimento de Sentenças Judiciais								7.229.136
	Operações Especiais								7.229.136
0901 00QG	Anistiados Políticos - Retroativos Concedidos por Decisões Judiciais	28 846							7.229.136
0901 00QG 0001	Anistiados Políticos - Retroativos Concedidos por Decisões Judiciais - Nacional (Seq: 2377)		F	1 - PES	1	90	0	100	7.229.136
0906	Operações Especiais: Serviço da Dívida Externa (Juros e Amortizações)								964.751.921
	Operações Especiais								964.751.921
0906 0284	Amortização e Encargos de Financiamento da Dívida Contratual Externa	28 844							964.751.921
0906 0284 0001	Amortização e Encargos de Financiamento da Dívida Contratual Externa - Nacional (Seq: 2378)		F	2 - JUR	0	90	0	144	303.544.398
			F	6 - AMT	0	90	0	143	661.207.523
0909	Operações Especiais: Outros Encargos Especiais								345.647.140
	Operações Especiais								345.647.140
0909 00PP	Integralização do Capital Social Inicial da Empresa de Projetos Aeroespaciais do Brasil S.A. - ALADA	05 151							1.000.000
0909 00PP 0001	Integralização do Capital Social Inicial da Empresa de Projetos Aeroespaciais do Brasil S.A. - ALADA - Nacional (Seq: 2379)		F	5 - IFI	2	90	0	100	1.000.000
0909 0536	Benefícios e Pensões Indenizatórias Decorrentes de Legislação Especial e/ou Decisões Judiciais	28 846							647.140
0909 0536 0001	Benefícios e Pensões Indenizatórias Decorrentes de Legislação Especial e/ou Decisões Judiciais - Nacional (Seq: 2380)		S	3 - ODC	1	90	0	100	647.140
0909 0739	Indenização a Anistiados Políticos em Prestação Única ou em Prestação Mensal, Permanente e Continuada, nos termos da Lei nº 10.559, de 2002	28 846							338.000.000
0909 0739 0001	Indenização a Anistiados Políticos em Prestação Única ou em Prestação Mensal, Permanente e Continuada, nos termos da Lei nº 10.559, de 2002 - Nacional (Seq: 2381)		S	1 - PES	1	90	0	100	338.000.000
0909 0C01	Valores Retroativos a Anistiados Políticos nos termos da Lei nº 11.354, de 19/10/2006	28 846							6.000.000
0909 0C01 0001	Valores Retroativos a Anistiados Políticos nos termos da Lei nº 11.354, de 19/10/2006 - Nacional (Seq: 2382)		S	1 - PES	1	90	0	100	6.000.000
2058	Defesa Nacional								2.657.567.117
	Atividades								739.516.170
2058 2048	Manutenção e Suprimento de Material Aeronáutico	05 151							143.893.270
2058 2048 0001	Manutenção e Suprimento de Material Aeronáutico - Nacional (Seq: 2384) <i>Produto: Aeronave disponibilizada (unidade): 76</i>		F	3 - ODC	2	90	0	100	143.893.270
			F	4 - INV	2	90	0	100	135.893.270
									8.000.000
2058 20IH	Modernização e Revitalização de Aeronaves e Sistemas Embarcados	05 151							52.180.000
2058 20IH 0001	Modernização e Revitalização de Aeronaves e Sistemas Embarcados - Nacional (Seq: 2385) <i>Produto: Aeronave modernizada/revitalizada (unidade): 2</i>		F	3 - ODC	2	90	0	100	52.180.000
			F	4 - INV	2	90	0	100	3.350.000
									48.830.000
2058 20S9	Adequação de Organizações Militares da Aeronáutica	05 151							50.000.000
2058 20S9 0001	Adequação de Organizações Militares da Aeronáutica - Nacional (Seq: 2386) <i>Produto: Instalação militar adequada (unidade): 22</i>		F	3 - ODC	2	90	0	100	50.000.000
			F	4 - INV	2	90	0	100	21.991.177
									28.008.823
2058 20X8	Prestação de Ensino de Graduação e Pós-Graduação do Instituto Tecnológico de Aeronáutica - ITA	05 364							3.000.000
2058 20X8 0001	Prestação de Ensino de Graduação e Pós-Graduação do Instituto Tecnológico de Aeronáutica - ITA - Nacional (Seq: 2387) <i>Produto: Aluno capacitado (unidade): 1.520</i>		F	3 - ODC	2	90	0	100	3.000.000
			F	4 - INV	2	90	0	100	1.515.500
									1.484.500
2058 20X9	Capacitação Profissional da Aeronáutica	05 128							20.100.000
2058 20X9 0001	Capacitação Profissional da Aeronáutica - Nacional (Seq: 2388) <i>Produto: Aluno capacitado (unidade): 16.975</i>		F	3 - ODC	2	90	0	100	20.100.000
									16.440.640

Órgão: 52000 - Ministério da Defesa
 Unidade: 52111 - Comando da Aeronáutica

R\$ 1,00

Quadro dos Créditos Orçamentários

Recursos de Todas as Fontes

Programática	Programa/Ação/Localização	Funcional	Esf	GND	RP	Mod	IU	Fte	Valor
			F	3 - ODC	2	91	0	100	3.805
			F	4 - INV	2	90	0	100	3.655.555
2058 20XA	Aprestamento da Aeronáutica	05 151							30.530.000
2058 20XA 0001	Aprestamento da Aeronáutica - Nacional (Seq: 2389) <i>Produto: Organização militar aprestada (unidade): 322</i>		F	3 - ODC	2	90	0	100	30.530.000
			F	4 - INV	2	90	0	100	28.459.592
									2.070.408
2058 20XB	Pesquisa e Desenvolvimento no Setor Aeroespacial	05 572							330.000
2058 20XB 0001	Pesquisa e Desenvolvimento no Setor Aeroespacial - Nacional (Seq: 2390) <i>Produto: Projeto apoiado (unidade): 1</i>		F	3 - ODC	2	90	0	100	330.000
			F	4 - INV	2	90	0	100	204.000
									126.000
2058 212O	Movimentação de Militares	05 331							172.482.900
2058 212O 0001	Movimentação de Militares - Nacional (Seq: 2391) <i>Produto: Militar atendido (unidade): 15.337</i>		F	3 - ODC	1	90	0	100	172.482.900
									172.482.900
2058 217W	Operação de Sistemas Espaciais de Observação da Terra	05 151							30.000.000
2058 217W 0001	Operação de Sistemas Espaciais de Observação da Terra - Nacional (Seq: 8262) <i>Produto: Imagem de satélite disponibilizada (km²): 1</i>		F	3 - ODC	2	90	0	100	30.000.000
									30.000.000
2058 2868	Combustíveis e Lubrificantes de Aviação	05 151							237.000.000
2058 2868 0001	Combustíveis e Lubrificantes de Aviação - Nacional (Seq: 2392) <i>Produto: Combustível adquirido (m³): 41.674</i>		F	3 - ODC	2	90	0	100	237.000.000
									237.000.000
Projetos									1.918.050.947
2058 123B	Desenvolvimento de Cargueiro Tático Militar de 10 a 20 Toneladas (Projeto KC-X)	05 151							379.950.947
2058 123B 0001	Desenvolvimento de Cargueiro Tático Militar de 10 a 20 Toneladas (Projeto KC-X) - Nacional (Seq: 8263) <i>Produto: Aeronave desenvolvida (% de execução física): 2</i>		F	4 - INV	3	90	0	100	379.950.947
									379.950.947
2058 14T0	Aquisição de Aeronaves de Caça e Sistemas Afins - Projeto FX-2	05 151							1.050.133.500
2058 14T0 0001	Aquisição de Aeronaves de Caça e Sistemas Afins - Projeto FX-2 - Nacional (Seq: 8264) <i>Produto: Aeronave adquirida (unidade): 1</i>		F	3 - ODC	3	90	0	149	1.050.133.500
			F	4 - INV	3	90	0	149	350.372.334
									699.761.166
2058 14XJ	Aquisição de Cargueiro Tático Militar de 10 a 20 Toneladas - Projeto KC-390	05 151							364.966.500
2058 14XJ 0001	Aquisição de Cargueiro Tático Militar de 10 a 20 Toneladas - Projeto KC-390 - Nacional (Seq: 8265) <i>Produto: Aeronave adquirida (unidade): 1</i>		F	3 - ODC	3	90	0	100	364.966.500
			F	4 - INV	3	90	0	100	9.740.946
									355.225.554
2058 156K	Aquisição de Aeronaves	05 151							15.000.000
2058 156K 0001	Aquisição de Aeronaves - Nacional (Seq: 2393) <i>Produto: Aeronave adquirida (unidade): 1</i>		F	4 - INV	2	90	0	100	15.000.000
									15.000.000
2058 7U72	Adequação, Revitalização e Modernização da Frota de Aeronaves AM-X (Projeto A-1M)	05 151							108.000.000
2058 7U72 0001	Adequação, Revitalização e Modernização da Frota de Aeronaves AM-X (Projeto A-1M) - Nacional (Seq: 2394) <i>Produto: Aeronave modernizada (unidade): 2</i>		F	4 - INV	2	90	0	100	108.000.000
									108.000.000
2108	Programa de Gestão e Manutenção do Ministério da Defesa								13.091.176.520
Atividades									12.934.761.342
2108 2000	Administração da Unidade	05 122							54.687.636
2108 2000 0001	Administração da Unidade - Nacional (Seq: 2395)		F	3 - ODC	2	90	0	100	54.687.636
			F	4 - INV	2	90	0	100	34.687.636
									20.000.000
2108 2004	Assistência Médica e Odontológica aos Servidores Civis, Empregados, Militares e seus Dependentes	05 301							178.683.473
2108 2004 0001	Assistência Médica e Odontológica aos Servidores Civis, Empregados, Militares e seus Dependentes - Nacional (Seq: 2396)		S	3 - ODC	1	90	0	100	178.683.473
									178.683.473
2108 20TP	Ativos Civis da União	05 122							573.941.360
2108 20TP 0001	Ativos Civis da União - Nacional (Seq: 2397)		F	1 - PES	1	90	0	100	573.941.360
			F	1 - PES	1	91	0	100	569.107.900
									4.833.460
2108 212B	Benefícios Obrigatórios aos Servidores Civis, Empregados, Militares e seus Dependentes	05 331							618.881.031
2108 212B 0001	Benefícios Obrigatórios aos Servidores Civis, Empregados, Militares e seus Dependentes - Nacional (Seq: 2398)		F	3 - ODC	1	90	0	100	618.881.031
			F	4 - INV	1	90	0	100	603.881.031
									15.000.000
2108 214H	Inativos Militares das Forças Armadas	05 122							5.824.755.093
2108 214H 0001	Inativos Militares das Forças Armadas - Nacional (Seq: 2399)		F	1 - PES	1	90	0	100	5.824.755.093
									5.824.755.093

Órgão: 52000 - Ministério da Defesa
 Unidade: 52111 - Comando da Aeronáutica

R\$ 1,00

Quadro dos Créditos Orçamentários

Recursos de Todas as Fontes

Programática	Programa/Ação/Localização	Funcional	Esf	GND	RP	Mod	IU	Fte	Valor
2108 216H	Ajuda de Custo para Moradia ou Auxílio-Moradia a Agentes Públicos	05 122							30.000.000
2108 216H 0002	Ajuda de Custo para Moradia ou Auxílio-Moradia a Agentes Públicos - No Exterior (Seq: 2400) <i>Produto: Agente público beneficiado (unidade): 226</i>		F	3 - ODC	2	90	0	100	30.000.000
2108 2865	Manutenção e Suprimento de Fardamento	05 331							33.495.000
2108 2865 0001	Manutenção e Suprimento de Fardamento - Nacional (Seq: 2401) <i>Produto: Militar atendido (unidade): 43.500</i>		F	3 - ODC	1	90	0	100	33.495.000
2108 2866	Ações de Caráter Sigiloso	05 183							250.000
2108 2866 0001	Ações de Caráter Sigiloso - Nacional (Seq: 2402)		F	3 - ODC	2	90	0	100	250.000
			F	4 - INV	2	90	0	100	190.000
									60.000
2108 2867	Ativos Militares das Forças Armadas	05 122							5.620.067.749
2108 2867 0001	Ativos Militares das Forças Armadas - Nacional (Seq: 2403)		F	1 - PES	1	90	0	100	5.620.067.749
									5.620.067.749
Projetos									36.000.000
2108 15F1	Disponibilização de Próprios Nacionais Residenciais para os Comandos Militares	05 482							36.000.000
2108 15F1 0001	Disponibilização de Próprios Nacionais Residenciais para os Comandos Militares - Nacional (Seq: 2404) <i>Produto: Unidade habitacional disponibilizada (unidade): 265</i>		F	3 - ODC	2	90	0	100	36.000.000
			F	4 - INV	2	90	0	100	13.010.874
									22.989.126
Operações Especiais									120.415.178
2108 09HB	Contribuição da União, de suas Autarquias e Fundações para o Custeio do Regime de Previdência dos Servidores Públicos Federais	05 846							120.415.178
2108 09HB 0001	Contribuição da União, de suas Autarquias e Fundações para o Custeio do Regime de Previdência dos Servidores Públicos Federais - Nacional (Seq: 2405)		F	1 - PES	0	91	0	100	120.415.178
Total									21.718.203.686

52121 - Comando do Exército

Órgão: 52000 - Ministério da Defesa
Unidade: 52121 - Comando do Exército

R\$ 1,00

Quadro Síntese		Recursos de Todas as Fontes				
Código / Especificação		Lei+Créditos 2016	Empenhado 2016	PLO 2017	LOA 2017	PLO 2018
Total		37.171.438.785	36.849.583.405	40.085.362.651	40.808.325.384	42.811.500.113
Programa						
0089	Previdência de Inativos e Pensionistas da União	11.259.534.026	11.259.476.047	12.191.191.699	12.191.191.699	12.948.607.944
0909	Operações Especiais: Outros Encargos Especiais	59.368.747	57.784.778	87.123.576	181.316.302	63.067.137
2058	Defesa Nacional	2.156.510.889	1.990.905.835	2.556.694.277	3.060.638.657	2.463.244.956
2108	Programa de Gestão e Manutenção do Ministério da Defesa	23.696.025.123	23.541.416.745	25.250.353.099	25.375.178.726	27.336.580.076
Função						
05	Defesa Nacional	25.791.177.841	25.479.105.260	27.747.271.536	28.376.041.543	29.799.825.032
07	Relações Exteriores	61.358.171	53.217.320	59.775.840	59.775.840	
09	Previdência Social	11.318.902.773	11.317.260.825	12.246.965.253	12.246.965.253	12.948.607.944
28	Encargos Especiais			31.350.022	125.542.748	63.067.137
Subfunção						
122	Administração Geral	21.394.180.616	21.277.659.139	22.780.208.313	22.899.152.697	24.685.729.803
125	Normatização e Fiscalização	6.818.084	6.811.530	8.530.472	10.424.267	7.960.417
126	Tecnologia da Informação	34.246.428	33.984.502	29.400.000	43.956.430	24.500.000
128	Formação de Recursos Humanos	56.451.814	56.443.014	71.750.000	83.983.471	64.994.086
131	Comunicação Social	1.692.256	1.692.320	1.700.000	1.868.416	1.583.965
153	Defesa Terrestre	1.398.961.739	1.325.622.608	1.825.110.925	2.292.812.845	1.742.206.918
183	Informação e Inteligência	6.186.113	6.185.220	6.300.000	7.030.963	5.869.987
244	Assistência Comunitária	112.863.051	33.854.550	55.396.974	55.396.974	55.396.976
272	Previdência do Regime Estatutário	11.259.534.026	11.259.476.047	12.191.191.699	12.191.191.699	12.948.607.944
274	Previdência Especial	59.368.747	57.784.778	55.773.554	55.773.554	
301	Atenção Básica	574.257.121	570.174.852	558.577.631	562.312.400	655.589.724
303	Suporte Profilático e Terapêutico	2.988.611	2.982.233	3.000.000	2.945.108	3.000.000
331	Proteção e Benefícios ao Trabalhador	2.244.232.796	2.197.859.315	2.336.850.657	2.336.850.657	2.410.315.581
364	Ensino Superior	6.443.136	6.006.664	9.897.260	17.064.881	11.447.188
368	Educação Básica	9.671.460	9.671.250	11.900.000	13.201.987	12.553.000
572	Desenvolvimento Tecnológico e Engenharia	3.542.787	3.375.383	419.519	810.662	550.244
846	Outros Encargos Especiais			139.355.647	233.548.373	181.194.280
Grupo de Despesa						
1	Pessoal e Encargos Sociais	32.151.413.994	32.052.243.717	34.618.557.233	34.712.749.959	37.409.582.163
3	Outras Despesas Correntes	3.784.360.231	3.676.832.401	3.995.613.355	4.268.010.715	3.993.763.941
4	Investimentos	1.235.664.560	1.120.507.287	1.471.192.063	1.827.564.710	1.408.154.009
Fonte						
100	33.472.077.507		3.952.318.636	1.342.836.838		38.767.232.981
123	957.930.568					957.930.568
144	2.857.569.108					2.857.569.108
169	108.579.837					108.579.837
181		41.445.305	65.317.171			106.762.476
969	13.425.143					13.425.143
Total	37.409.582.163	3.993.763.941	1.408.154.009			42.811.500.113

Órgão: 52000 - Ministério da Defesa
Unidade: 52121 - Comando do Exército

R\$ 1,00

Quadro dos Créditos Orçamentários

Recursos de Todas as Fontes

Programática	Programa/Ação/Localização	Funcional	Esf	GND	RP	Mod	IU	Fte	Valor
0089	Previdência de Inativos e Pensionistas da União								12.948.607.944
	Operações Especiais								12.948.607.944
0089 0179	Pensões Militares das Forças Armadas	09 272							11.817.245.556
0089 0179 0001	Pensões Militares das Forças Armadas - Nacional (Seq: 2406)		S	1 - PES	1	90	0	100	11.817.245.556
			S	1 - PES	1	90	0	123	10.859.314.988
									957.930.568
0089 0181	Aposentadorias e Pensões Civis da União	09 272							1.131.362.388
0089 0181 0001	Aposentadorias e Pensões Civis da União - Nacional (Seq: 2407)		S	1 - PES	1	90	0	100	1.131.362.388
			S	1 - PES	1	90	0	169	1.009.357.408
			S	1 - PES	1	90	0	969	108.579.837
									13.425.143
0909	Operações Especiais: Outros Encargos Especiais								63.067.137
	Operações Especiais								63.067.137
0909 0536	Benefícios e Pensões Indenizatórias Decorrentes de Legislação Especial e/ou Decisões Judiciais	28 846							638.484
0909 0536 0001	Benefícios e Pensões Indenizatórias Decorrentes de Legislação Especial e/ou Decisões Judiciais - Nacional (Seq: 2408)		S	3 - ODC	1	90	0	100	638.484
									638.484
0909 0739	Indenização a Anistiados Políticos em Prestação Única ou em Prestação Mensal, Permanente e Continuada, nos termos da Lei nº 10.559, de 2002	28 846							58.828.653
0909 0739 0001	Indenização a Anistiados Políticos em Prestação Única ou em Prestação Mensal, Permanente e Continuada, nos termos da Lei nº 10.559, de 2002 - Nacional (Seq: 2409)		S	1 - PES	1	90	0	100	58.828.653
									58.828.653
0909 0C01	Valores Retroativos a Anistiados Políticos nos termos da Lei nº 11.354, de 19/10/2006	28 846							3.600.000
0909 0C01 0001	Valores Retroativos a Anistiados Políticos nos termos da Lei nº 11.354, de 19/10/2006 - Nacional (Seq: 2410)		S	1 - PES	1	90	0	100	3.600.000
									3.600.000
2058	Defesa Nacional								2.463.244.956
	Atividades								1.311.717.271
2058 20PY	Adequação de Organizações Militares do Exército	05 153							56.500.000
2058 20PY 0001	Adequação de Organizações Militares do Exército - Nacional (Seq: 2412) <i>Produto: Organização militar adequada (unidade): 107</i>		F	3 - ODC	2	90	0	100	56.500.000
			F	3 - ODC	2	91	0	100	51.872.273
			F	4 - INV	2	90	0	100	50.000
									4.577.727
2058 20XE	Manutenção dos Sistemas de Comando e Controle do Exército	05 153							101.978.959
2058 20XE 0001	Manutenção dos Sistemas de Comando e Controle do Exército - Nacional (Seq: 2413) <i>Produto: Sistema mantido (unidade): 712</i>		F	3 - ODC	2	90	0	100	101.978.959
			F	3 - ODC	2	90	0	181	38.277.038
			F	3 - ODC	2	91	0	100	34.749.700
			F	3 - ODC	2	91	0	100	46.000
			F	3 - ODC	2	91	0	181	1.991.300
			F	4 - INV	2	90	0	100	12.290.421
			F	4 - INV	2	90	0	181	14.624.500
2058 20XH	Realização de Ações de Cooperação do Exército	05 244							55.396.976
2058 20XH 0001	Realização de Ações de Cooperação do Exército - Nacional (Seq: 2414) <i>Produto: Cooperação realizada (unidade): 9</i>		F	3 - ODC	2	90	0	181	55.396.976
			F	3 - ODC	2	91	0	181	4.532.568
			F	4 - INV	2	90	0	181	171.737
			F	4 - INV	2	91	0	181	50.667.671
									25.000
2058 20XJ	Desenvolvimento Tecnológico do Exército	05 153							21.246.563
2058 20XJ 0001	Desenvolvimento Tecnológico do Exército - Nacional (Seq: 2415) <i>Produto: Projeto de pesquisa e desenvolvimento apoiado (unidade): 3.234</i>		F	3 - ODC	2	90	0	100	21.246.563
			F	3 - ODC	2	91	0	100	13.454.620
			F	4 - INV	2	91	0	100	66.000
			F	4 - INV	2	90	0	100	7.722.843
			F	4 - INV	2	91	0	100	3.100
2058 20XK	Logística Militar Terrestre	05 153							310.429.168
2058 20XK 0001	Logística Militar Terrestre - Nacional (Seq: 2416) <i>Produto: Organização militar atendida (unidade): 360</i>		F	3 - ODC	2	90	0	100	310.429.168
			F	3 - ODC	2	91	0	100	244.926.007
			F	4 - INV	2	90	0	100	28.216.076
									37.287.085
2058 20XL	Saúde em Operações Militares	05 153							1.800.000
2058 20XL 0001	Saúde em Operações Militares - Nacional (Seq: 2417) <i>Produto: Pesquisa realizada (unidade): 233.114</i>		F	3 - ODC	2	90	0	100	1.800.000
			F	4 - INV	2	90	0	100	1.500.000
									300.000
2058 2120	Movimentação de Militares	05 331							556.189.127
2058 2120 0001	Movimentação de Militares - Nacional (Seq: 2418) <i>Produto: Militar atendido (unidade): 26.628</i>		F	3 - ODC	1	90	0	100	556.189.127
									556.189.127
2058 2900	Seleção para o Serviço Militar e Apresentação da Reserva em	05 153							7.568.996

Órgão: 52000 - Ministério da Defesa
Unidade: 52121 - Comando do Exército

R\$ 1,00

Quadro dos Créditos Orçamentários

Recursos de Todas as Fontes

Programática	Programa/Ação/Localização	Funcional	Esf	GND	RP	Mod	IU	Fte	Valor
2058 2900 0001	Disponibilidade Seleção para o Serviço Militar e Apresentação da Reserva em Disponibilidade - Nacional (Seq: 2419) <i>Produto: Atendimento realizado (unidade): 5.000.000</i>		F	3 - ODC	2	90	0	100	7.568.996
			F	3 - ODC	2	91	0	100	6.528.996
			F	4 - INV	2	90	0	100	40.000
									1.000.000
2058 2911	Modernização das Organizações Militares de Engenharia do Exército	05 153							16.000.000
2058 2911 0001	Modernização das Organizações Militares de Engenharia do Exército - Nacional (Seq: 2420) <i>Produto: Equipamento disponibilizado (unidade): 1.247</i>		F	3 - ODC	2	90	0	100	16.000.000
			F	4 - INV	2	90	0	100	9.795.300
									6.204.700
2058 2919	Registro e Fiscalização de Produtos Controlados	05 125							7.960.417
2058 2919 0001	Registro e Fiscalização de Produtos Controlados - Nacional (Seq: 2421) <i>Produto: Fiscalização realizada (unidade): 143.690</i>		F	3 - ODC	2	90	0	100	7.960.417
			F	3 - ODC	2	91	0	100	4.947.800
			F	4 - INV	2	90	0	100	50.000
									2.962.617
2058 2A82	Prestação de Ensino de Graduação e Pós-Graduação no Instituto Militar de Engenharia	05 364							11.447.188
2058 2A82 0001	Prestação de Ensino de Graduação e Pós-Graduação no Instituto Militar de Engenharia - Nacional (Seq: 2422) <i>Produto: Aluno capacitado (unidade): 933</i>		F	3 - ODC	2	90	0	100	11.447.188
			F	4 - INV	2	90	0	100	8.240.000
									3.207.188
2058 4450	Aprestamento do Exército	05 153							100.205.791
2058 4450 0001	Aprestamento do Exército - Nacional (Seq: 2423) <i>Produto: Organização militar aprestanda (unidade): 50</i>		F	3 - ODC	2	90	0	100	100.205.791
			F	4 - INV	2	90	0	100	73.830.663
									26.375.128
2058 8965	Capacitação Profissional Militar do Exército Brasileiro	05 128							64.994.086
2058 8965 0001	Capacitação Profissional Militar do Exército Brasileiro - Nacional (Seq: 2424) <i>Produto: Aluno capacitado (unidade): 16.152</i>		F	3 - ODC	2	90	0	100	64.994.086
			F	3 - ODC	2	91	0	100	58.147.376
			F	4 - INV	2	90	0	100	106.710
									6.740.000
Projetos									1.151.527.685
2058 13DB	Aquisição de Sistemas de Artilharia Antiaérea	05 153							42.000.000
2058 13DB 0001	Aquisição de Sistemas de Artilharia Antiaérea - Nacional (Seq: 2425) <i>Produto: Equipamento obtido (unidade): 14</i>		F	3 - ODC	2	90	0	100	42.000.000
			F	4 - INV	2	90	0	100	1.500.000
									40.500.000
2058 147F	Implantação de Sistema de Defesa Cibernética para a Defesa Nacional	05 126							24.500.000
2058 147F 0001	Implantação de Sistema de Defesa Cibernética para a Defesa Nacional - Nacional (Seq: 2426) <i>Produto: Sistema implantado (% de execução física): 4</i>		F	3 - ODC	2	90	0	100	24.500.000
			F	4 - INV	2	90	0	100	8.500.000
									16.000.000
2058 14LW	Implantação do Sistema de Defesa Estratégico ASTROS 2020	05 153							188.477.439
2058 14LW 0001	Implantação do Sistema de Defesa Estratégico ASTROS 2020 - Nacional (Seq: 8266) <i>Produto: Sistema implantado (% de execução física): 7</i>		F	3 - ODC	3	90	0	100	188.477.439
			F	4 - INV	3	90	0	100	851.200
									187.626.239
2058 14T4	Implantação do Projeto Guarani	05 153							287.000.000
2058 14T4 0001	Implantação do Projeto Guarani - Nacional (Seq: 8267) <i>Produto: Blindado adquirido (unidade): 41</i>		F	3 - ODC	3	90	0	100	287.000.000
			F	4 - INV	3	90	0	100	560.000
									286.440.000
2058 14T5	Implantação do Sistema Integrado de Monitoramento de Fronteiras - SISFRON	05 153							331.000.000
2058 14T5 0001	Implantação do Sistema Integrado de Monitoramento de Fronteiras - SISFRON - Nacional (Seq: 8268) <i>Produto: Sistema implantado (% de execução): 4</i>		F	3 - ODC	3	90	0	100	331.000.000
			F	4 - INV	3	90	0	100	18.000.000
									313.000.000
2058 14T6	Implantação do Programa Estratégico de Proteção da Sociedade (PROTEGER)	05 153							10.000.000
2058 14T6 0001	Implantação do Programa Estratégico de Proteção da Sociedade (PROTEGER) - Nacional (Seq: 2427) <i>Produto: Sistema implantado (% de execução): 1</i>		F	3 - ODC	2	90	0	100	10.000.000
			F	4 - INV	2	90	0	100	1.200.000
									8.800.000
2058 156M	Modernização Operacional do Exército Brasileiro	05 153							77.500.002
2058 156M 0001	Modernização Operacional do Exército Brasileiro - Nacional (Seq: 2428) <i>Produto: Organização militar instalada (unidade): 2</i>		F	3 - ODC	2	90	0	100	77.500.002
			F	4 - INV	2	90	0	100	11.721.587
									65.778.415
2058 156N	Obtenção de Meios do Exército	05 153							102.000.000
2058 156N 0001	Obtenção de Meios do Exército - Nacional (Seq: 2429) <i>Produto: Meio militar disponibilizado (unidade): 2.507</i>		F	3 - ODC	2	90	0	100	102.000.000
			F	3 - ODC	2	91	0	100	7.638.824
									1.500.000

Órgão: 52000 - Ministério da Defesa
 Unidade: 52121 - Comando do Exército

R\$ 1,00

Quadro dos Créditos Orçamentários

Recursos de Todas as Fontes

Programática	Programa/Ação/Localização	Funcional	Esf	GND	RP	Mod	IU	Fte	Valor
			F	4 - INV	2	90	0	100	76.341.176
			F	4 - INV	2	91	0	100	16.520.000
2058 15EZ	Implantação do Polo de Ciência e Tecnologia do Exército em Guaratiba (PCTEG)	05 572							550.244
2058 15EZ 3341	Implantação do Polo de Ciência e Tecnologia do Exército em Guaratiba (PCTEG) - No Município do Rio de Janeiro - RJ (Seq: 2430) <i>Produto: Pólo implantado (% de execução física): 1</i>								550.244
			F	3 - ODC	2	90	0	100	435.244
			F	4 - INV	2	90	0	100	115.000
2058 3138	Implantação do Sistema de Aviação do Exército	05 153							88.500.000
2058 3138 0001	Implantação do Sistema de Aviação do Exército - Nacional (Seq: 2431) <i>Produto: Sistema de aviação implantado (% de execução física): 1</i>								88.500.000
			F	3 - ODC	2	90	0	100	576.975
			F	4 - INV	2	90	0	100	87.923.025
2108	Programa de Gestão e Manutenção do Ministério da Defesa								27.336.580.076
	Atividades								27.218.452.933
2108 2000	Administração da Unidade	05 122							360.346.380
2108 2000 0001	Administração da Unidade - Nacional (Seq: 2432)								360.346.380
			F	3 - ODC	2	90	0	100	344.142.970
			F	3 - ODC	2	91	0	100	3.028.410
			F	4 - INV	2	90	0	100	13.175.000
2108 2004	Assistência Médica e Odontológica aos Servidores Civis, Empregados, Militares e seus Dependentes	05 301							655.589.724
2108 2004 0001	Assistência Médica e Odontológica aos Servidores Civis, Empregados, Militares e seus Dependentes - Nacional (Seq: 2433)								655.589.724
			S	3 - ODC	1	90	0	100	601.909.724
			S	3 - ODC	1	91	0	100	1.680.000
			S	4 - INV	1	90	0	100	52.000.000
2108 20TP	Ativos Civis da União	05 122							540.966.090
2108 20TP 0001	Ativos Civis da União - Nacional (Seq: 2434)								540.966.090
			F	1 - PES	1	90	0	100	540.966.090
2108 20XM	Prestação de Ensino Assistencial nos Colégios Militares	05 368							12.553.000
2108 20XM 0001	Prestação de Ensino Assistencial nos Colégios Militares - Nacional (Seq: 2435) <i>Produto: Aluno capacitado (unidade): 14.163</i>								12.553.000
			F	3 - ODC	2	90	0	100	11.110.160
			F	3 - ODC	2	91	0	100	32.840
			F	4 - INV	2	90	0	100	1.410.000
2108 212B	Benefícios Obrigatórios aos Servidores Civis, Empregados, Militares e seus Dependentes	05 331							1.639.108.424
2108 212B 0001	Benefícios Obrigatórios aos Servidores Civis, Empregados, Militares e seus Dependentes - Nacional (Seq: 2436)								1.639.108.424
			F	3 - ODC	1	90	0	100	1.604.108.424
			F	4 - INV	1	90	0	100	35.000.000
2108 214H	Inativos Militares das Forças Armadas	05 122							10.324.171.098
2108 214H 0001	Inativos Militares das Forças Armadas - Nacional (Seq: 2437)								10.324.171.098
			F	1 - PES	1	90	0	100	7.466.601.990
			F	1 - PES	1	90	0	144	2.857.569.108
2108 216H	Ajuda de Custo para Moradia ou Auxílio-Moradia a Agentes Públicos	05 122							44.965.000
2108 216H 0002	Ajuda de Custo para Moradia ou Auxílio-Moradia a Agentes Públicos - No Exterior (Seq: 2438) <i>Produto: Agente público beneficiado (unidade): 417</i>								44.965.000
			F	3 - ODC	2	90	0	100	44.965.000
2108 2522	Produção de Fármacos, Medicamentos e Fitoterápicos	05 303							3.000.000
2108 2522 0001	Produção de Fármacos, Medicamentos e Fitoterápicos - Nacional (Seq: 2439) <i>Produto: Unidade farmacêutica produzida (milhar): 9.360</i>								3.000.000
			S	3 - ODC	2	90	0	100	2.600.000
			S	4 - INV	2	90	0	100	400.000
2108 2865	Manutenção e Suprimento de Fardamento	05 331							215.018.030
2108 2865 0001	Manutenção e Suprimento de Fardamento - Nacional (Seq: 2440) <i>Produto: Militar atendido (unidade): 169.693</i>								215.018.030
			F	3 - ODC	1	90	0	100	184.693.473
			F	3 - ODC	1	91	0	100	50.000
			F	4 - INV	1	90	0	100	30.274.557
2108 2866	Ações de Caráter Sigiloso	05 183							5.869.987
2108 2866 0001	Ações de Caráter Sigiloso - Nacional (Seq: 2441)								5.869.987
			F	3 - ODC	2	90	0	100	3.228.572
			F	3 - ODC	2	91	0	100	28.798
			F	4 - INV	2	90	0	100	2.612.617
2108 2867	Ativos Militares das Forças Armadas	05 122							13.415.281.235
2108 2867 0001	Ativos Militares das Forças Armadas - Nacional (Seq: 2442)								13.415.281.235
			F	1 - PES	1	90	0	100	13.415.281.235
2108 4641	Publicidade de Utilidade Pública	05 131							1.583.965
2108 4641 0001	Publicidade de Utilidade Pública - Nacional (Seq: 2443)								1.583.965
			F	3 - ODC	2	90	0	100	1.333.965

Órgão: 52000 - Ministério da Defesa
 Unidade: 52121 - Comando do Exército

R\$ 1,00

Quadro dos Créditos Orçamentários

Recursos de Todas as Fontes

Programática	Programa/Ação/Localização	Funcional	Esf	GND	RP	Mod	IU	Fte	Valor
			F	4 - INV	2	90	0	100	250.000
Operações Especiais									118.127.143
2108 09HB	Contribuição da União, de suas Autarquias e Fundações para o Custeio do Regime de Previdência dos Servidores Públicos Federais	05 846							118.127.143
2108 09HB 0001	Contribuição da União, de suas Autarquias e Fundações para o Custeio do Regime de Previdência dos Servidores Públicos Federais - Nacional (Seq: 2444)								118.127.143
			F	1 - PES	0	91	0	100	118.127.143
Total									42.811.500.113

52131 - Comando da Marinha

Órgão: 52000 - Ministério da Defesa
Unidade: 52131 - Comando da Marinha

R\$ 1,00

Quadro Síntese		Recursos de Todas as Fontes				
Código / Especificação		Lei+Créditos 2016	Empenhado 2016	PLO 2017	LOA 2017	PLO 2018
Total		21.705.033.659	21.062.176.671	24.393.267.382	24.484.773.591	26.156.664.374
Programa						
0089	Previdência de Inativos e Pensionistas da União	5.050.341.080	5.042.729.419	5.479.502.549	5.479.502.549	5.826.502.191
0906	Operações Especiais: Serviço da Dívida Externa (Juros e Amortizações)	1.596.723.514	1.060.665.975	1.198.629.468	1.198.629.468	1.102.766.846
0909	Operações Especiais: Outros Encargos Especiais	134.506.660	133.853.372	174.317.472	154.037.953	1.658.817.214
0910	Operações Especiais: Gestão da Participação em Organismos e Entidades Nacionais e Internacionais	51.000	43.741	51.000	49.923	51.000
2058	Defesa Nacional	2.060.084.576	2.038.629.046	3.472.928.898	3.571.841.290	2.689.217.388
2108	Programa de Gestão e Manutenção do Ministério da Defesa	12.863.326.829	12.786.255.120	14.067.837.995	14.080.712.408	14.879.309.735
Função						
05	Defesa Nacional	14.859.954.330	14.766.446.982	17.475.578.513	17.587.365.318	19.068.527.123
07	Relações Exteriores	63.457.075	58.437.184	65.188.380	65.188.380	
09	Previdência Social	5.184.847.740	5.176.582.791	5.608.893.317	5.608.893.317	5.826.502.191
28	Encargos Especiais	1.596.774.514	1.060.709.715	1.243.607.172	1.223.326.576	1.261.635.060
Subfunção						
122	Administração Geral	11.837.427.169	11.766.822.535	12.877.192.301	12.886.739.948	13.639.139.752
128	Formação de Recursos Humanos	1.959.489	1.800.274	31.821.820	31.732.155	9.367.552
131	Comunicação Social	86.789	86.788	150.000	146.833	40.330
152	Defesa Naval	1.658.194.862	1.644.389.515	2.916.413.878	3.015.385.655	3.551.823.302
183	Informação e Inteligência	181.146	181.146	240.000	334.933	167.000
272	Previdência do Regime Estatutário	5.050.341.080	5.042.729.419	5.479.502.549	5.479.502.549	5.826.502.191
274	Previdência Especial	134.506.660	133.853.372	129.390.768	129.390.768	
301	Atenção Básica	240.655.414	240.029.001	233.231.548	236.466.548	257.897.384
331	Proteção e Benefícios ao Trabalhador	1.023.368.184	1.010.906.250	1.130.912.096	1.130.912.096	1.146.830.118
482	Habitação Urbana	298.890	298.890			
572	Desenvolvimento Tecnológico e Engenharia	161.239.462	160.369.766	250.000.000	250.030.280	353.333.334
844	Serviço da Dívida Externa	1.596.723.514	1.060.665.975	1.198.629.468	1.198.629.468	1.102.766.846
846	Outros Encargos Especiais	51.000	43.741	145.782.954	125.502.358	268.796.565
Grupo de Despesa						
1	Pessoal e Encargos Sociais	16.924.387.578	16.849.826.466	18.397.251.360	18.376.971.841	19.521.485.734
2	Juros e Encargos da Dívida	315.608.990	168.278.524	220.763.611	220.763.611	214.325.263
3	Outras Despesas Correntes	1.648.484.848	1.631.908.642	2.140.429.019	2.169.484.747	1.836.155.174
4	Investimentos	1.535.437.719	1.519.775.589	2.656.957.535	2.739.687.535	2.196.256.620
5	Inversões Financeiras					1.500.000.000
6	Amortização da Dívida	1.281.114.524	892.387.451	977.865.857	977.865.857	888.441.583
Fonte						
100	1-PES	18.789.255.360				
123		618.693.334				
142			1.707.370.306	541.487.301	1.473.708.781	
143			128.784.868	1.061.093.093	26.291.219	
144					888.441.583	
149		214.325.263				
169				593.676.226		
169		101.043.689				
969		12.493.351				
Total		19.521.485.734	214.325.263	1.836.155.174	2.196.256.620	1.500.000.000
					888.441.583	26.156.664.374

Órgão: 52000 - Ministério da Defesa
 Unidade: 52131 - Comando da Marinha

R\$ 1,00

Quadro dos Créditos Orçamentários

Recursos de Todas as Fontes

Programática	Programa/Ação/Localização	Funcional	Esf	GND	RP	Mod	IU	Fte	Valor
0089	Previdência de Inativos e Pensionistas da União								5.826.502.191
	Operações Especiais								5.826.502.191
0089 0179	Pensões Militares das Forças Armadas	09 272							4.876.025.391
0089 0179 0001	Pensões Militares das Forças Armadas - Nacional (Seq: 2445)		S	1 - PES	1	90	0	100	4.876.025.391
			S	1 - PES	1	90	0	123	4.257.332.057
									618.693.334
0089 0181	Aposentadorias e Pensões Civis da União	09 272							950.476.800
0089 0181 0001	Aposentadorias e Pensões Civis da União - Nacional (Seq: 2446)		S	1 - PES	1	90	0	100	950.476.800
			S	1 - PES	1	90	0	169	836.939.760
			S	1 - PES	1	90	0	969	101.043.689
									12.493.351
0906	Operações Especiais: Serviço da Dívida Externa (Juros e Amortizações)								1.102.766.846
	Operações Especiais								1.102.766.846
0906 0284	Amortização e Encargos de Financiamento da Dívida Contratual Externa	28 844							1.102.766.846
0906 0284 0001	Amortização e Encargos de Financiamento da Dívida Contratual Externa - Nacional (Seq: 2447)		F	2 - JUR	0	90	0	144	1.102.766.846
			F	6 - AMT	0	90	0	143	214.325.263
									888.441.583
0909	Operações Especiais: Outros Encargos Especiais								1.658.817.214
	Operações Especiais								1.658.817.214
0909 00QJ	Participação da União no Capital da Empresa Gerencial de Projetos Navais - EMGEPRON - Recomposição do Núcleo Naval - Construção das Corvetas da Classe Tamandaré	05 152							1.500.000.000
0909 00QJ 0001	Participação da União no Capital da Empresa Gerencial de Projetos Navais - EMGEPRON - Recomposição do Núcleo Naval - Construção das Corvetas da Classe Tamandaré - Nacional (Seq: 8269)		F	5 - IFI	2	90	0	100	1.500.000.000
			F	5 - IFI	2	90	0	142	1.473.708.781
									26.291.219
0909 0536	Benefícios e Pensões Indenizatórias Decorrentes de Legislação Especial e/ou Decisões Judiciais	28 846							674.700
0909 0536 0001	Benefícios e Pensões Indenizatórias Decorrentes de Legislação Especial e/ou Decisões Judiciais - Nacional (Seq: 2448)		S	3 - ODC	1	90	0	100	674.700
									674.700
0909 0739	Indenização a Anistiados Políticos em Prestação Única ou em Prestação Mensal, Permanente e Continuada, nos termos da Lei nº 10.559, de 2002	28 846							151.054.774
0909 0739 0001	Indenização a Anistiados Políticos em Prestação Única ou em Prestação Mensal, Permanente e Continuada, nos termos da Lei nº 10.559, de 2002 - Nacional (Seq: 2449)		S	1 - PES	1	90	0	100	151.054.774
									151.054.774
0909 0C01	Valores Retroativos a Anistiados Políticos nos termos da Lei nº 11.354, de 19/10/2006	28 846							7.087.740
0909 0C01 0001	Valores Retroativos a Anistiados Políticos nos termos da Lei nº 11.354, de 19/10/2006 - Nacional (Seq: 2450)		S	1 - PES	1	90	0	100	7.087.740
									7.087.740
0910	Operações Especiais: Gestão da Participação em Organismos e Entidades Nacionais e Internacionais								51.000
	Operações Especiais								51.000
0910 00OQ	Contribuições a Organismos Internacionais sem Exigência de Programação Específica	28 846							51.000
0910 00OQ 0002	Contribuições a Organismos Internacionais sem Exigência de Programação Específica - No Exterior (Seq: 2451)		F	3 - ODC	2	80	0	100	51.000
									51.000
2058	Defesa Nacional								2.689.217.388
	Atividades								536.599.567
2058 20SE	Adequação de Instalações de Organizações Militares da Marinha	05 152							9.000.000
2058 20SE 0001	Adequação de Instalações de Organizações Militares da Marinha - Nacional (Seq: 2453)		F	3 - ODC	2	90	0	100	9.000.000
	<i>Produto: Organização militar adequada (unidade): 2</i>		F	4 - INV	2	90	0	100	500.000
									8.500.000
2058 20XN	Aprestamento da Marinha	05 152							236.143.244
2058 20XN 0001	Aprestamento da Marinha - Nacional (Seq: 2454)		F	3 - ODC	2	90	0	100	236.143.244
	<i>Produto: Organização militar aprestada (unidade): 273</i>		F	3 - ODC	2	90	0	142	86.532.233
			F	4 - INV	2	90	0	100	125.155.919
									24.455.092
2058 20XO	Desenvolvimento Tecnológico da Marinha	05 152							7.395.571
2058 20XO 0001	Desenvolvimento Tecnológico da Marinha - Nacional (Seq: 2455)		F	4 - INV	2	90	0	100	7.395.571
	<i>Produto: Tecnologia desenvolvida (unidade): 1</i>		F	4 - INV	2	90	0	142	395.571
									7.000.000
2058 20XR	Capacitação Profissional da Marinha	05 128							9.367.552
2058 20XR 0001	Capacitação Profissional da Marinha - Nacional (Seq: 2456)		F	3 - ODC	2	90	0	100	9.367.552
	<i>Produto: Aluno capacitado (unidade): 9.660</i>		F	4 - INV	2	90	0	100	8.279.552
									1.088.000

Órgão: 52000 - Ministério da Defesa
 Unidade: 52131 - Comando da Marinha

R\$ 1,00

Quadro dos Créditos Orçamentários

Recursos de Todas as Fontes

Programática	Programa/Ação/Localização	Funcional	Esf	GND	RP	Mod	IU	Fte	Valor
2058 212O	Movimentação de Militares	05 331							274.693.200
2058 212O 0001	Movimentação de Militares - Nacional (Seq: 2457) <i>Produto: Militar atendido (unidade): 11.809</i>		F	3 - ODC	1	90	0	100	274.693.200
									274.693.200
	Projetos								2.152.617.821
2058 123G	Implantação de Estaleiro e Base Naval para Construção e Manutenção de Submarinos Convencionais e Nucleares	05 152							423.881.000
2058 123G 0001	Implantação de Estaleiro e Base Naval para Construção e Manutenção de Submarinos Convencionais e Nucleares - Nacional (Seq: 8270) <i>Produto: Infraestrutura implantada (% de execução física): 3</i>		F	4 - INV	3	90	0	142	423.881.000
			F	4 - INV	3	90	0	149	380.400.000
									43.481.000
2058 123H	Construção de Submarino de Propulsão Nuclear	05 152							190.078.000
2058 123H 0001	Construção de Submarino de Propulsão Nuclear - Nacional (Seq: 8271) <i>Produto: Submarino construído (% de execução física): 2</i>		F	4 - INV	3	90	0	142	190.078.000
			F	4 - INV	3	90	0	149	121.933.991
									68.144.009
2058 123I	Construção de Submarinos Convencionais	05 152							616.041.000
2058 123I 0001	Construção de Submarinos Convencionais - Nacional (Seq: 8272) <i>Produto: Submarino construído (% de execução física): 11</i>		F	4 - INV	3	90	0	100	616.041.000
			F	4 - INV	3	90	0	142	105.915.000
			F	4 - INV	3	90	0	149	28.074.783
									482.051.217
2058 1417	Tecnologia Nuclear da Marinha	05 572							353.333.334
2058 1417 0001	Tecnologia Nuclear da Marinha - Nacional (Seq: 8273) <i>Produto: Sistema construído (% de execução física): 8</i>		F	3 - ODC	3	90	0	100	353.333.334
			F	4 - INV	3	90	0	100	36.289.796
									317.043.538
2058 156O	Obtenção de Meios da Marinha	05 152							511.703.826
2058 156O 0001	Obtenção de Meios da Marinha - Nacional (Seq: 2458) <i>Produto: Meio militar disponibilizado (unidade): 28</i>		F	3 - ODC	2	90	0	142	511.703.826
			F	4 - INV	2	90	0	100	3.628.949
			F	4 - INV	2	90	0	142	37.221.219
									470.853.658
2058 157M	Desenvolvimento e Implementação do Sistema de Gerenciamento da Amazônia Azul (SisGAAz)	05 152							1.750.000
2058 157M 0001	Desenvolvimento e Implementação do Sistema de Gerenciamento da Amazônia Azul (SisGAAz) - Nacional (Seq: 2459) <i>Produto: Sistema desenvolvido (% de execução física): 1</i>		F	4 - INV	2	90	0	100	1.750.000
									1.750.000
2058 157N	Adequação da Brigada Anfíbia de Fuzileiros Navais - PROBANT	05 152							3.000.000
2058 157N 0001	Adequação da Brigada Anfíbia de Fuzileiros Navais - PROBANT - Nacional (Seq: 2460) <i>Produto: Brigada adequada (% de execução física): 1</i>		F	4 - INV	2	90	0	100	3.000.000
									3.000.000
2058 1N47	Construção de Navios-Patrolha de 500 toneladas (NPa 500t) - Classe Macaé	05 152							3.000.000
2058 1N47 0001	Construção de Navios-Patrolha de 500 toneladas (NPa 500t) - Classe Macaé - Nacional (Seq: 2461) <i>Produto: Navio construído (unidade): 1</i>		F	4 - INV	2	90	0	142	3.000.000
									3.000.000
2058 1N56	Desenvolvimento de Missil Nacional Antinavio	05 152							49.830.661
2058 1N56 0001	Desenvolvimento de Missil Nacional Antinavio - Nacional (Seq: 2462) <i>Produto: Projeto desenvolvido (% de execução física): 15</i>		F	4 - INV	2	90	0	142	49.830.661
									49.830.661
2108	Programa de Gestão e Manutenção do Ministério da Defesa								14.879.309.735
	Atividades								14.769.381.384
2108 2000	Administração da Unidade	05 122							172.227.074
2108 2000 0001	Administração da Unidade - Nacional (Seq: 2463)		F	3 - ODC	2	90	0	100	172.227.074
			F	4 - INV	2	90	0	100	156.308.193
									15.918.881
2108 2004	Assistência Médica e Odontológica aos Servidores Civis, Empregados, Militares e seus Dependentes	05 301							257.897.384
2108 2004 0001	Assistência Médica e Odontológica aos Servidores Civis, Empregados, Militares e seus Dependentes - Nacional (Seq: 2464)		S	3 - ODC	1	90	0	100	257.897.384
			S	4 - INV	1	90	0	100	245.697.384
									12.200.000
2108 20TP	Ativos Civis da União	05 122							535.708.784
2108 20TP 0001	Ativos Civis da União - Nacional (Seq: 2465)		F	1 - PES	1	90	0	100	535.708.784
									535.708.784
2108 212B	Benefícios Obrigatórios aos Servidores Civis, Empregados, Militares e seus Dependentes	05 331							828.276.918
2108 212B 0001	Benefícios Obrigatórios aos Servidores Civis, Empregados, Militares e seus Dependentes - Nacional (Seq: 2466)		F	3 - ODC	1	90	0	100	828.276.918
			F	4 - INV	1	90	0	100	814.276.918
									14.000.000
2108 214H	Inativos Militares das Forças Armadas	05 122							6.710.352.898
2108 214H 0001	Inativos Militares das Forças Armadas - Nacional (Seq: 2467)		F	1 - PES	1	90	0	100	6.710.352.898
									6.710.352.898
2108 216H	Ajuda de Custo para Moradia ou Auxílio-Moradia a Agentes Públicos	05 122							40.000.000

Órgão: 52000 - Ministério da Defesa
 Unidade: 52131 - Comando da Marinha

R\$ 1,00

Quadro dos Créditos Orçamentários

Recursos de Todas as Fontes

Programática	Programa/Ação/Localização	Funcional	Esf	GND	RP	Mod	IU	Fte	Valor
2108 216H 0002	Ajuda de Custo para Moradia ou Auxílio-Moradia a Agentes Públicos - No Exterior (Seq: 2468) <i>Produto: Agente público beneficiado (unidade): 326</i>		F	3 - ODC	2	90	0	100	40.000.000
2108 2865	Manutenção e Suprimento de Fardamento	05 331							43.860.000
2108 2865 0001	Manutenção e Suprimento de Fardamento - Nacional (Seq: 2469) <i>Produto: Militar atendido (unidade): 41.190</i>		F	3 - ODC	1	90	0	100	43.860.000
2108 2866	Ações de Caráter Sigiloso	05 183							167.000
2108 2866 0001	Ações de Caráter Sigiloso - Nacional (Seq: 2470)		F	3 - ODC	2	90	0	100	167.000
2108 2867	Ativos Militares das Forças Armadas	05 122							6.180.850.996
2108 2867 0001	Ativos Militares das Forças Armadas - Nacional (Seq: 2471)		F	1 - PES	1	90	0	100	6.180.850.996
2108 4641	Publicidade de Utilidade Pública	05 131							40.330
2108 4641 0001	Publicidade de Utilidade Pública - Nacional (Seq: 2472)		F	3 - ODC	2	90	0	100	40.330
Operações Especiais									109.928.351
2108 09HB	Contribuição da União, de suas Autarquias e Fundações para o Custeio do Regime de Previdência dos Servidores Públicos Federais	05 846							109.928.351
2108 09HB 0001	Contribuição da União, de suas Autarquias e Fundações para o Custeio do Regime de Previdência dos Servidores Públicos Federais - Nacional (Seq: 2473)		F	1 - PES	0	91	0	100	109.928.351
Total									26.156.664.374

**52133 - Secretaria da Comissão
Interministerial para os Recursos do Mar**

Órgão: 52000 - Ministério da Defesa

R\$ 1,00

Unidade: 52133 - Secretaria da Comissão Interministerial para os Recursos do Mar

Quadro Síntese			Recursos de Todas as Fontes					
Código / Especificação			Lei+Créditos 2016	Empenhado 2016	PLO 2017	LOA 2017	PLO 2018	
Total			127.270.380	123.559.048	139.280.046	143.159.634	197.414.724	
Programa								
2046	Oceanos, Zona Costeira e Antártica		126.433.416	122.723.158	138.500.046	142.394.202	197.414.724	
2108	Programa de Gestão e Manutenção do Ministério da Defesa		836.964	835.889	780.000	765.432		
Função								
05	Defesa Nacional		127.270.380	123.559.048	139.280.046	143.159.634	197.414.724	
Subfunção								
122	Administração Geral		836.964	835.889	780.000	765.432		
571	Desenvolvimento Científico		126.433.416	122.723.158	138.500.046	142.394.202	197.414.724	
Grupo de Despesa								
3	Outras Despesas Correntes		11.907.706	11.665.218	10.440.000	11.719.588	15.120.000	
4	Investimentos		115.362.674	111.893.830	128.840.046	131.440.046	182.294.724	
Fonte	1-PES	2-JUR	3-ODC	4-INV	5-IFI	6-AMT	9-RES	Total
100			15.120.000	182.294.724				197.414.724
Total			15.120.000	182.294.724				197.414.724

Órgão: 52000 - Ministério da Defesa

R\$ 1,00

Unidade: 52133 - Secretaria da Comissão Interministerial para os Recursos do Mar

Quadro dos Créditos Orçamentários

Recursos de Todas as Fontes

Programática	Programa/Ação/Localização	Funcional	Esf	GND	RP	Mod	IU	Fte	Valor
2046	Oceanos, Zona Costeira e Antártica								197.414.724
Atividades									15.120.000
2046 2345	Apoio Logístico à Pesquisa Científica na Antártica	05 571							13.200.000
2046 2345 0001	Apoio Logístico à Pesquisa Científica na Antártica - Nacional (Seq: 2474)		F	3 - ODC	2	90	0	100	13.200.000
	<i>Produto: Estação mantida (unidade): 1</i>								13.200.000
2046 2518	Apoio à Pesquisa e ao Monitoramento Oceanográfico e Climatológico da Amazônia Azul	05 571							1.920.000
2046 2518 0001	Apoio à Pesquisa e ao Monitoramento Oceanográfico e Climatológico da Amazônia Azul - Nacional (Seq: 2475)		F	3 - ODC	2	90	0	100	1.920.000
	<i>Produto: Infraestrutura mantida (unidade): 2</i>								1.920.000
Projetos									182.294.724
2046 14ML	Reconstrução da Estação Antártica Comandante Ferraz	05 571							182.294.724
2046 14ML 0002	Reconstrução da Estação Antártica Comandante Ferraz - No Exterior (Seq: 2476)		F	4 - INV	2	90	0	100	182.294.724
	<i>Produto: Estação científica reconstruída (% de execução física): 80</i>								182.294.724
Total									197.414.724

52211 - Caixa de Financiamento Imobiliário da Aeronáutica

Órgão: 52000 - Ministério da Defesa

R\$ 1,00

Unidade: 52211 - Caixa de Financiamento Imobiliário da Aeronáutica

Quadro Síntese		Recursos de Todas as Fontes				
Código / Especificação		Lei+Créditos 2016	Empenhado 2016	PLO 2017	LOA 2017	PLO 2018
Total		8.446.663	3.518.055	12.565.676	12.565.676	12.167.709
Programa						
0089	Previdência de Inativos e Pensionistas da União	81.900	76.809	144.007	144.007	130.000
0901	Operações Especiais: Cumprimento de Sentenças Judiciais	71.343	70.230			
0905	Operações Especiais: Serviço da Dívida Interna (Juros e Amortizações)	50.000		50.000	50.000	50.000
0999	Reserva de Contingência	634.959		912.398	912.398	6.482.139
2108	Programa de Gestão e Manutenção do Ministério da Defesa	7.608.461	3.371.016	11.459.271	11.459.271	5.505.570
Função						
05	Defesa Nacional	7.608.461	3.371.016	11.459.271	11.459.271	5.505.570
09	Previdência Social	81.900	76.809	144.007	144.007	130.000
28	Encargos Especiais	121.343	70.230	50.000	50.000	50.000
99	Reserva de Contingência	634.959		912.398	912.398	6.482.139
Subfunção						
122	Administração Geral	7.512.857	3.302.683	11.349.686	11.349.686	5.402.931
272	Previdência do Regime Estatutário	81.900	76.809	144.007	144.007	130.000
331	Proteção e Benefícios ao Trabalhador	95.604	68.332	94.464	94.464	87.972
843	Serviço da Dívida Interna	50.000		50.000	50.000	50.000
846	Outros Encargos Especiais	71.343	70.230	15.121	15.121	14.667
999	Reserva de Contingência	634.959		912.398	912.398	6.482.139
Grupo de Despesa						
1	Pessoal e Encargos Sociais	1.359.288	1.302.562	1.581.464	1.581.464	1.547.598
3	Outras Despesas Correntes	1.593.711	1.288.545	3.556.930	3.556.930	3.837.972
4	Investimentos	250.000	76.948	1.464.884	1.464.884	250.000
5	Inversões Financeiras	4.558.705	850.000	5.000.000	5.000.000	
6	Amortização da Dívida	50.000		50.000	50.000	50.000
9	Reserva de Contingência	634.959		912.398	912.398	6.482.139
Fonte						
100	1-PES	1.524.072				1.612.044
143			87.972			50.000
156		7.213			50.000	7.213
169		13.482				13.482
250			756.322	38.980		1.315.823
263				56.949		56.949
280			2.993.678	154.071		9.109.367
956		1.164			5.961.618	1.164
969		1.667				1.667
Total		1.547.598	3.837.972	250.000	50.000	12.167.709

Órgão: 52000 - Ministério da Defesa

R\$ 1,00

Unidade: 52211 - Caixa de Financiamento Imobiliário da Aeronáutica

Quadro dos Créditos Orçamentários

Recursos de Todas as Fontes

Programática	Programa/Ação/Localização	Funcional	Esf	GND	RP	Mod	IU	Fte	Valor
0089	Previdência de Inativos e Pensionistas da União								130.000
	Operações Especiais								130.000
0089 0181	Aposentadorias e Pensões Civis da União	09 272							130.000
0089 0181 0001	Aposentadorias e Pensões Civis da União - Nacional (Seq: 2477)								130.000
			S	1 - PES	1	90	0	100	106.474
			S	1 - PES	1	90	0	156	7.213
			S	1 - PES	1	90	0	169	13.482
			S	1 - PES	1	90	0	956	1.164
			S	1 - PES	1	90	0	969	1.667
0905	Operações Especiais: Serviço da Dívida Interna (Juros e Amortizações)								50.000
	Operações Especiais								50.000
0905 0283	Amortização e Encargos de Financiamento da Dívida Contratual Interna	28 843							50.000
0905 0283 0001	Amortização e Encargos de Financiamento da Dívida Contratual Interna - Nacional (Seq: 2478)								50.000
			F	6 - AMT	0	90	0	143	50.000
0999	Reserva de Contingência								6.482.139
	Operações Especiais								6.482.139
0999 0200	Reserva de Contingência - Financeira	99 999							6.482.139
0999 0200 6497	Reserva de Contingência - Financeira - Reserva de Contingência - Recursos provenientes de receitas próprias e vinculadas (Seq: 2479)								6.482.139
			F	9 - RES	0	99	0	250	520.521
			F	9 - RES	0	99	0	280	5.961.618
2108	Programa de Gestão e Manutenção do Ministério da Defesa								5.505.570
	Atividades								5.490.903
2108 2000	Administração da Unidade	05 122							4.000.000
2108 2000 0001	Administração da Unidade - Nacional (Seq: 2480)								4.000.000
			F	3 - ODC	2	90	0	250	747.306
			F	3 - ODC	2	90	0	280	2.957.994
			F	3 - ODC	2	91	0	250	9.016
			F	3 - ODC	2	91	0	280	35.684
			F	4 - INV	2	90	0	250	38.980
			F	4 - INV	2	90	0	263	56.949
			F	4 - INV	2	90	0	280	154.071
2108 20TP	Ativos Civis da União	05 122							1.402.931
2108 20TP 0001	Ativos Civis da União - Nacional (Seq: 2481)								1.402.931
			F	1 - PES	1	90	0	100	1.402.931
2108 212B	Benefícios Obrigatórios aos Servidores Civis, Empregados, Militares e seus Dependentes	05 331							87.972
2108 212B 0033	Benefícios Obrigatórios aos Servidores Civis, Empregados, Militares e seus Dependentes - No Estado do Rio de Janeiro (Seq: 2482)								87.972
			F	3 - ODC	1	90	0	100	87.972
	Operações Especiais								14.667
2108 09HB	Contribuição da União, de suas Autarquias e Fundações para o Custeio do Regime de Previdência dos Servidores Públicos Federais	05 846							14.667
2108 09HB 0001	Contribuição da União, de suas Autarquias e Fundações para o Custeio do Regime de Previdência dos Servidores Públicos Federais - Nacional (Seq: 2483)								14.667
			F	1 - PES	0	91	0	100	14.667
Total									12.167.709

52221 - Indústria de Material Bélico do Brasil - IMBEL

Órgão: 52000 - Ministério da Defesa

R\$ 1,00

Unidade: 52221 - Indústria de Material Bélico do Brasil - IMBEL

Quadro Síntese		Recursos de Todas as Fontes						
Código / Especificação		Lei+Créditos 2016	Empenhado 2016	PLO 2017	LOA 2017	PLO 2018		
Total		249.464.618	218.322.708	227.063.073	236.608.617	233.346.138		
Programa								
0901	Operações Especiais: Cumprimento de Sentenças Judiciais	7.583.060	6.071.327	4.600.000	4.600.000	6.500.000		
0909	Operações Especiais: Outros Encargos Especiais	180.000	180.000	150.672	150.672	164.352		
0999	Reserva de Contingência	29.513.723				17.650.606		
2058	Defesa Nacional	78.296.931	78.280.742	74.830.776	84.129.668	82.711.116		
2108	Programa de Gestão e Manutenção do Ministério da Defesa	133.890.904	133.790.639	147.481.625	147.728.277	126.320.064		
Função								
05	Defesa Nacional	212.187.835	212.071.381	222.312.401	231.857.945	209.031.180		
09	Previdência Social	180.000	180.000	150.672	150.672			
28	Encargos Especiais	7.583.060	6.071.327	4.600.000	4.600.000	6.664.352		
99	Reserva de Contingência	29.513.723				17.650.606		
Subfunção								
122	Administração Geral	117.403.558	117.403.293	127.096.817	127.343.469	107.455.758		
153	Defesa Terrestre	78.296.931	78.280.742	74.830.776	84.129.668	82.711.116		
274	Previdência Especial	180.000	180.000	150.672	150.672			
301	Atenção Básica	1.672.000	1.672.000	5.987.172	5.987.172	2.987.172		
331	Proteção e Benefícios ao Trabalhador	14.815.346	14.715.346	14.397.636	14.397.636	15.877.134		
846	Outros Encargos Especiais	7.583.060	6.071.327	4.600.000	4.600.000	6.664.352		
999	Reserva de Contingência	29.513.723				17.650.606		
Grupo de Despesa								
1	Pessoal e Encargos Sociais	85.918.060	85.207.723	95.927.593	95.927.593	93.054.741		
3	Outras Despesas Correntes	126.986.835	126.069.220	114.635.480	122.081.024	117.153.486		
4	Investimentos	7.046.000	7.045.764	16.500.000	18.600.000	5.487.305		
9	Reserva de Contingência	29.513.723				17.650.606		
Fonte	1-PES	2-JUR	3-ODC	4-INV	5-IFI	6-AMT	9-RES	Total
100	93.054.741		47.028.658					140.083.399
250			62.385.978	1.991.827			17.650.606	82.028.411
263				3.495.478				3.495.478
280			7.738.850					7.738.850
Total	93.054.741		117.153.486	5.487.305			17.650.606	233.346.138

Órgão: 52000 - Ministério da Defesa

R\$ 1,00

Unidade: 52221 - Indústria de Material Bélico do Brasil - IMBEL

Quadro dos Créditos Orçamentários

Recursos de Todas as Fontes

Programática	Programa/Ação/Localização	Funcional	Esf	GND	RP	Mod	IU	Fte	Valor
0901	Operações Especiais: Cumprimento de Sentenças Judiciais								6.500.000
	Operações Especiais								6.500.000
0901 0022	Sentenças Judiciais Devidas por Empresas Estatais	28 846							6.500.000
0901 0022 0001	Sentenças Judiciais Devidas por Empresas Estatais - Nacional (Seq: 2484)								6.500.000
			F	1 - PES	1	90	0	100	3.500.000
			F	3 - ODC	1	90	0	100	3.000.000
0909	Operações Especiais: Outros Encargos Especiais								164.352
	Operações Especiais								164.352
0909 0536	Benefícios e Pensões Indenizatórias Decorrentes de Legislação Especial e/ou Decisões Judiciais	28 846							164.352
0909 0536 0001	Benefícios e Pensões Indenizatórias Decorrentes de Legislação Especial e/ou Decisões Judiciais - Nacional (Seq: 2485)								164.352
			S	3 - ODC	1	90	0	100	164.352
0999	Reserva de Contingência								17.650.606
	Operações Especiais								17.650.606
0999 0200	Reserva de Contingência - Financeira	99 999							17.650.606
0999 0200 6497	Reserva de Contingência - Financeira - Reserva de Contingência - Recursos provenientes de receitas próprias e vinculadas (Seq: 2486)								17.650.606
			F	9 - RES	0	99	0	250	17.650.606
2058	Defesa Nacional								82.711.116
	Atividades								82.711.116
2058 4528	Produção de Material de Emprego Militar	05 153							82.711.116
2058 4528 0001	Produção de Material de Emprego Militar - Nacional (Seq: 2487) <i>Produto: Material produzido (unidade): 826.715</i>								82.711.116
			F	3 - ODC	2	90	0	100	23.498.983
			F	3 - ODC	2	90	0	250	52.409.372
			F	3 - ODC	2	90	0	280	3.315.456
			F	4 - INV	2	90	0	263	3.487.305
2108	Programa de Gestão e Manutenção do Ministério da Defesa								126.320.064
	Atividades								126.320.064
2108 2000	Administração da Unidade	05 122							17.901.017
2108 2000 0001	Administração da Unidade - Nacional (Seq: 2488)								17.901.017
			F	3 - ODC	2	90	0	100	1.501.017
			F	3 - ODC	2	90	0	250	9.976.606
			F	3 - ODC	2	90	0	280	4.423.394
			F	4 - INV	2	90	0	250	1.991.827
			F	4 - INV	2	90	0	263	8.173
2108 2004	Assistência Médica e Odontológica aos Servidores Civis, Empregados, Militares e seus Dependentes	05 301							2.987.172
2108 2004 0001	Assistência Médica e Odontológica aos Servidores Civis, Empregados, Militares e seus Dependentes - Nacional (Seq: 2489)								2.987.172
			S	3 - ODC	1	90	0	100	2.987.172
2108 20TP	Ativos Civis da União	05 122							89.554.741
2108 20TP 0001	Ativos Civis da União - Nacional (Seq: 2490)								89.554.741
			F	1 - PES	1	90	0	100	89.554.741
2108 212B	Benefícios Obrigatórios aos Servidores Civis, Empregados, Militares e seus Dependentes	05 331							15.877.134
2108 212B 0001	Benefícios Obrigatórios aos Servidores Civis, Empregados, Militares e seus Dependentes - Nacional (Seq: 2491)								15.877.134
			F	3 - ODC	1	90	0	100	15.877.134
Total									233.346.138

52222 - Fundação Osório

Órgão: 52000 - Ministério da Defesa
Unidade: 52222 - Fundação Osório

R\$ 1,00

Quadro Síntese		Recursos de Todas as Fontes						
Código / Especificação		Lei+Créditos 2016	Empenhado 2016	PLO 2017	LOA 2017	PLO 2018		
Total		19.762.440	19.401.907	20.711.720	21.097.246	22.014.391		
Programa								
0089	Previdência de Inativos e Pensionistas da União	3.499.209	3.494.224	3.744.194	3.744.194	4.290.000		
0901	Operações Especiais: Cumprimento de Sentenças Judiciais	602.627	557.386					
2108	Programa de Gestão e Manutenção do Ministério da Defesa	15.660.604	15.350.298	16.967.526	17.353.052	17.724.391		
Função								
05	Defesa Nacional	15.660.604	15.350.298	16.967.526	17.353.052	17.724.391		
09	Previdência Social	3.499.209	3.494.224	3.744.194	3.744.194	4.290.000		
28	Encargos Especiais	602.627	557.386					
Subfunção								
122	Administração Geral	12.649.461	12.521.761	11.736.694	11.656.220	12.259.242		
272	Previdência do Regime Estatutário	3.499.209	3.494.224	3.744.194	3.744.194	4.290.000		
301	Atenção Básica	192.000	176.476	181.620	181.620	176.472		
331	Proteção e Benefícios ao Trabalhador	681.317	648.807	700.044	700.044	592.318		
368	Educação Básica	2.137.826	2.003.255	2.909.093	3.375.093	2.995.000		
846	Outros Encargos Especiais	602.627	557.386	1.440.075	1.440.075	1.701.359		
Grupo de Despesa								
1	Pessoal e Encargos Sociais	12.733.954	12.615.244	12.851.256	12.851.256	14.275.601		
3	Outras Despesas Correntes	6.903.421	6.661.670	7.327.464	7.712.990	7.238.790		
4	Investimentos	125.065	124.994	533.000	533.000	500.000		
Fonte	1-PES	2-JUR	3-ODC	4-INV	5-IFI	6-AMT	9-RES	Total
100	11.522.402		6.360.044	500.000				18.382.446
156	857.629							857.629
169	1.563.852							1.563.852
250			108.746					108.746
296			770.000					770.000
956	138.359							138.359
969	193.359							193.359
Total	14.275.601		7.238.790	500.000				22.014.391

Órgão: 52000 - Ministério da Defesa
 Unidade: 52222 - Fundação Osório

R\$ 1,00

Quadro dos Créditos Orçamentários

Recursos de Todas as Fontes

Programática	Programa/Ação/Localização	Funcional	Esf	GND	RP	Mod	IU	Fte	Valor
0089	Previdência de Inativos e Pensionistas da União								4.290.000
	Operações Especiais								4.290.000
0089 0181	Aposentadorias e Pensões Civis da União	09 272							4.290.000
0089 0181 0001	Aposentadorias e Pensões Civis da União - Nacional (Seq: 2492)								4.290.000
			S	1 - PES	1	90	0	100	1.536.801
			S	1 - PES	1	90	0	156	857.629
			S	1 - PES	1	90	0	169	1.563.852
			S	1 - PES	1	90	0	956	138.359
			S	1 - PES	1	90	0	969	193.359
2108	Programa de Gestão e Manutenção do Ministério da Defesa								17.724.391
	Atividades								16.023.032
2108 2000	Administração da Unidade	05 122							3.975.000
2108 2000 0001	Administração da Unidade - Nacional (Seq: 2494)								3.975.000
			F	3 - ODC	2	90	0	100	3.839.500
			F	3 - ODC	2	91	0	100	10.500
			F	4 - INV	2	90	0	100	125.000
2108 2004	Assistência Médica e Odontológica aos Servidores Civis, Empregados, Militares e seus Dependentes	05 301							176.472
2108 2004 0033	Assistência Médica e Odontológica aos Servidores Civis, Empregados, Militares e seus Dependentes - No Estado do Rio de Janeiro (Seq: 2495)								176.472
			S	3 - ODC	1	90	0	100	176.472
2108 20TP	Ativos Civis da União	05 122							8.284.242
2108 20TP 0001	Ativos Civis da União - Nacional (Seq: 2496)								8.284.242
			F	1 - PES	1	90	0	100	8.284.242
2108 20XS	Prestação de Ensino Assistencial na Fundação Osório	05 368							2.995.000
2108 20XS 0001	Prestação de Ensino Assistencial na Fundação Osório - Nacional (Seq: 2497)								2.995.000
	<i>Produto: Aluno formado (unidade): 950</i>								
			F	3 - ODC	2	90	0	100	1.644.254
			F	3 - ODC	2	90	0	250	108.746
			F	3 - ODC	2	90	0	296	770.000
			F	3 - ODC	2	91	0	100	97.000
			F	4 - INV	2	90	0	100	375.000
2108 212B	Benefícios Obrigatórios aos Servidores Civis, Empregados, Militares e seus Dependentes	05 331							592.318
2108 212B 0033	Benefícios Obrigatórios aos Servidores Civis, Empregados, Militares e seus Dependentes - No Estado do Rio de Janeiro (Seq: 2498)								592.318
			F	3 - ODC	1	90	0	100	592.318
	Operações Especiais								1.701.359
2108 09HB	Contribuição da União, de suas Autarquias e Fundações para o Custeio do Regime de Previdência dos Servidores Públicos Federais	05 846							1.701.359
2108 09HB 0001	Contribuição da União, de suas Autarquias e Fundações para o Custeio do Regime de Previdência dos Servidores Públicos Federais - Nacional (Seq: 2499)								1.701.359
			F	1 - PES	0	91	0	100	1.701.359
Total									22.014.391

**52232 - Caixa de Construções de Casas
para o Pessoal da Marinha - CCCPM**

Órgão: 52000 - Ministério da Defesa

R\$ 1,00

Unidade: 52232 - Caixa de Construções de Casas para o Pessoal da Marinha - CCCPM

Quadro Síntese			Recursos de Todas as Fontes					
Código / Especificação		Lei+Créditos 2016	Empenhado 2016	PLO 2017	LOA 2017	PLO 2018		
Total		32.866.296	21.021.264	27.103.137	27.103.137	40.634.873		
Programa								
0089	Previdência de Inativos e Pensionistas da União	1.393.448	1.380.450	1.512.077	1.512.077	1.690.000		
0905	Operações Especiais: Serviço da Dívida Interna (Juros e Amortizações)	10.215.000	2.581.147	11.861.000	11.861.000	20.459.092		
0999	Reserva de Contingência	3.736.504				7.094.832		
2108	Programa de Gestão e Manutenção do Ministério da Defesa	17.521.344	17.059.668	13.730.060	13.730.060	11.390.949		
Função								
05	Defesa Nacional	17.521.344	17.059.668	13.730.060	13.730.060	11.390.949		
09	Previdência Social	1.393.448	1.380.450	1.512.077	1.512.077	1.690.000		
28	Encargos Especiais	10.215.000	2.581.147	11.861.000	11.861.000	20.459.092		
99	Reserva de Contingência	3.736.504				7.094.832		
Subfunção								
122	Administração Geral	9.395.401	9.078.358	10.734.031	10.734.031	5.798.150		
272	Previdência do Regime Estatutário	1.393.448	1.380.450	1.512.077	1.512.077	1.690.000		
301	Atenção Básica	61.251	61.251	60.000	60.000	61.248		
331	Proteção e Benefícios ao Trabalhador	64.692	26.459	113.384	113.384	55.548		
482	Habitação Urbana	8.000.000	7.893.600	2.534.630	2.534.630	5.300.000		
843	Serviço da Dívida Interna	10.215.000	2.581.147	11.861.000	11.861.000	20.459.092		
846	Outros Encargos Especiais			288.015	288.015	176.003		
999	Reserva de Contingência	3.736.504				7.094.832		
Grupo de Despesa								
1	Pessoal e Encargos Sociais	2.585.272	2.275.103	2.755.753	2.755.753	2.664.153		
2	Juros e Encargos da Dívida	2.215.000	181.147	4.561.000	4.561.000	4.568.266		
3	Outras Despesas Correntes	8.231.520	8.173.445	9.951.754	9.951.754	9.369.063		
4	Investimentos	98.000	97.970			47.733		
5	Inversões Financeiras	8.000.000	7.893.600	2.534.630	2.534.630	1.000.000		
6	Amortização da Dívida	8.000.000	2.400.000	7.300.000	7.300.000	15.890.826		
9	Reserva de Contingência	3.736.504				7.094.832		
Fonte	1-PES	2-JUR	3-ODC	4-INV	5-IFI	6-AMT	9-RES	Total
100	2.482.372		116.796					2.599.168
143						232.000		232.000
144		248.300						248.300
169	161.778							161.778
250			4.300.000					4.300.000
280		4.319.966	4.952.267	47.733	1.000.000	15.658.826	7.094.832	33.073.624
969	20.003							20.003
Total	2.664.153	4.568.266	9.369.063	47.733	1.000.000	15.890.826	7.094.832	40.634.873

Órgão: 52000 - Ministério da Defesa

R\$ 1,00

Unidade: 52232 - Caixa de Construções de Casas para o Pessoal da Marinha - CCCPM

Quadro dos Créditos Orçamentários

Recursos de Todas as Fontes

Programática	Programa/Ação/Localização	Funcional	Esf	GND	RP	Mod	IU	Fte	Valor
0089	Previdência de Inativos e Pensionistas da União								1.690.000
	Operações Especiais								1.690.000
0089 0181	Aposentadorias e Pensões Civis da União	09 272							1.690.000
0089 0181 0001	Aposentadorias e Pensões Civis da União - Nacional (Seq: 2500)								1.690.000
			S	1 - PES	1	90	0	100	1.508.219
			S	1 - PES	1	90	0	169	161.778
			S	1 - PES	1	90	0	969	20.003
0905	Operações Especiais: Serviço da Dívida Interna (Juros e Amortizações)								20.459.092
	Operações Especiais								20.459.092
0905 0283	Amortização e Encargos de Financiamento da Dívida Contratual Interna	28 843							20.459.092
0905 0283 0001	Amortização e Encargos de Financiamento da Dívida Contratual Interna - Nacional (Seq: 2501)								20.459.092
			F	2 - JUR	0	90	0	144	248.300
			F	2 - JUR	0	90	0	280	4.319.966
			F	6 - AMT	0	90	0	143	232.000
			F	6 - AMT	0	90	0	280	15.658.826
0999	Reserva de Contingência								7.094.832
	Operações Especiais								7.094.832
0999 0200	Reserva de Contingência - Financeira	99 999							7.094.832
0999 0200 6497	Reserva de Contingência - Financeira - Reserva de Contingência - Recursos provenientes de receitas próprias e vinculadas (Seq: 2502)								7.094.832
			F	9 - RES	0	99	0	280	7.094.832
2108	Programa de Gestão e Manutenção do Ministério da Defesa								11.390.949
	Atividades								5.914.946
2108 2000	Administração da Unidade	05 122							5.000.000
2108 2000 0001	Administração da Unidade - Nacional (Seq: 2503)								5.000.000
			F	3 - ODC	2	90	0	280	4.952.267
			F	4 - INV	2	90	0	280	47.733
2108 2004	Assistência Médica e Odontológica aos Servidores Civis, Empregados, Militares e seus Dependentes	05 301							61.248
2108 2004 0033	Assistência Médica e Odontológica aos Servidores Civis, Empregados, Militares e seus Dependentes - No Estado do Rio de Janeiro (Seq: 2504)								61.248
			S	3 - ODC	1	90	0	100	61.248
2108 20TP	Ativos Civis da União	05 122							798.150
2108 20TP 0001	Ativos Civis da União - Nacional (Seq: 2505)								798.150
			F	1 - PES	1	90	0	100	798.150
2108 212B	Benefícios Obrigatórios aos Servidores Civis, Empregados, Militares e seus Dependentes	05 331							55.548
2108 212B 0033	Benefícios Obrigatórios aos Servidores Civis, Empregados, Militares e seus Dependentes - No Estado do Rio de Janeiro (Seq: 2506)								55.548
			F	3 - ODC	1	90	0	100	55.548
	Operações Especiais								5.476.003
2108 00M5	Aquisição de Terrenos para Emprego em Empreendimentos Imobiliário Destinados ao Pessoal da Marinha do Brasil	05 482							1.000.000
2108 00M5 0001	Aquisição de Terrenos para Emprego em Empreendimentos Imobiliário Destinados ao Pessoal da Marinha do Brasil - Nacional (Seq: 2507)								1.000.000
	<i>Item de Mensuração: Terreno adquirido (unidade): 1</i>		F	5 - IFI	0	90	0	280	1.000.000
2108 00QI	Seguros Habitacionais de Financiamento Imobiliário para Pessoal da Marinha	05 482							4.300.000
2108 00QI 0001	Seguros Habitacionais de Financiamento Imobiliário para Pessoal da Marinha - Nacional (Seq: 2508)								4.300.000
	<i>Item de Mensuração: Servidor beneficiado (unidade): 40.000</i>		F	3 - ODC	2	90	0	250	4.300.000
2108 09HB	Contribuição da União, de suas Autarquias e Fundações para o Custeio do Regime de Previdência dos Servidores Públicos Federais	05 846							176.003
2108 09HB 0001	Contribuição da União, de suas Autarquias e Fundações para o Custeio do Regime de Previdência dos Servidores Públicos Federais - Nacional (Seq: 2509)								176.003
			F	1 - PES	0	91	0	100	176.003
Total									40.634.873

**52233 - Amazônia Azul Tecnologias de
Defesa S.A. - AMAZUL**

Órgão: 52000 - Ministério da Defesa

R\$ 1,00

Unidade: 52233 - Amazônia Azul Tecnologias de Defesa S.A. - AMAZUL

Quadro Síntese		Recursos de Todas as Fontes						
Código / Especificação		Lei+Créditos 2016	Empenhado 2016	PLO 2017	LOA 2017	PLO 2018		
Total		327.595.731	299.490.913	287.784.764	287.712.023	306.353.757		
Programa								
0901	Operações Especiais: Cumprimento de Sentenças Judiciais	350.000	20.986	350.000	350.000	300.000		
2058	Defesa Nacional	13.622.415	3.864.559	7.425.426	7.352.685	2.212.969		
2108	Programa de Gestão e Manutenção do Ministério da Defesa	313.623.316	295.605.368	280.009.338	280.009.338	303.840.788		
Função								
05	Defesa Nacional	327.245.731	299.469.927	287.434.764	287.362.023	306.053.757		
28	Encargos Especiais	350.000	20.986	350.000	350.000	300.000		
Subfunção								
122	Administração Geral	282.631.766	264.755.874	252.477.666	252.477.666	274.462.731		
152	Defesa Naval	13.622.415	3.864.559	7.425.426	7.352.685	2.212.969		
301	Atenção Básica	5.640.971	5.640.971	5.212.320	5.212.320	5.212.320		
331	Proteção e Benefícios ao Trabalhador	25.350.579	25.208.523	22.319.352	22.319.352	24.165.737		
846	Outros Encargos Especiais	350.000	20.986	350.000	350.000	300.000		
Grupo de Despesa								
1	Pessoal e Encargos Sociais	282.831.766	264.755.874	252.677.666	252.677.666	274.662.731		
3	Outras Despesas Correntes	41.478.965	34.375.039	34.783.098	34.710.357	31.331.026		
4	Investimentos	3.285.000	360.000	324.000	324.000	360.000		
Fonte	1-PES	2-JUR	3-ODC	4-INV	5-IFI	6-AMT	9-RES	Total
100	274.662.731		30.798.707	360.000				305.821.438
250			532.319					532.319
Total	274.662.731		31.331.026	360.000				306.353.757

Órgão: 52000 - Ministério da Defesa

R\$ 1,00

Unidade: 52233 - Amazônia Azul Tecnologias de Defesa S.A. - AMAZUL

Quadro dos Créditos Orçamentários

Recursos de Todas as Fontes

Programática	Programa/Ação/Localização	Funcional	Esf	GND	RP	Mod	IU	Fte	Valor
0901	Operações Especiais: Cumprimento de Sentenças Judiciais								300.000
	Operações Especiais								300.000
0901 0022	Sentenças Judiciais Devidas por Empresas Estatais	28 846							300.000
0901 0022 0035	Sentenças Judiciais Devidas por Empresas Estatais - No Estado de São Paulo (Seq: 2510)								300.000
			F	1 - PES	1	90	0	100	200.000
			F	3 - ODC	1	90	0	100	100.000
2058	Defesa Nacional								2.212.969
	Atividades								2.212.969
2058 211D	Coordenação Técnica da Amazônia Azul Tecnologias de Defesa SA - AMAZUL	05 152							2.212.969
2058 211D 0001	Coordenação Técnica da Amazônia Azul Tecnologias de Defesa SA - AMAZUL - Nacional (Seq: 2511) <i>Produto: Unidade mantida (unidade): 1</i>								2.212.969
			F	3 - ODC	2	90	0	100	1.320.650
			F	3 - ODC	2	90	0	250	532.319
			F	4 - INV	2	90	0	100	360.000
2108	Programa de Gestão e Manutenção do Ministério da Defesa								303.840.788
	Atividades								303.840.788
2108 2004	Assistência Médica e Odontológica aos Servidores Civis, Empregados, Militares e seus Dependentes	05 301							5.212.320
2108 2004 0035	Assistência Médica e Odontológica aos Servidores Civis, Empregados, Militares e seus Dependentes - No Estado de São Paulo (Seq: 2512)								5.212.320
			S	3 - ODC	1	90	0	100	5.212.320
2108 20TP	Ativos Civis da União	05 122							274.462.731
2108 20TP 0035	Ativos Civis da União - No Estado de São Paulo (Seq: 2513)								274.462.731
			F	1 - PES	1	90	0	100	274.462.731
2108 212B	Benefícios Obrigatórios aos Servidores Civis, Empregados, Militares e seus Dependentes	05 331							24.165.737
2108 212B 0035	Benefícios Obrigatórios aos Servidores Civis, Empregados, Militares e seus Dependentes - No Estado de São Paulo (Seq: 2514)								24.165.737
			F	3 - ODC	1	90	0	100	24.165.737
Total									306.353.757

52901 - Fundo do Ministério da Defesa

Órgão: 52000 - Ministério da Defesa

R\$ 1,00

Unidade: 52901 - Fundo do Ministério da Defesa

Quadro Síntese		Recursos de Todas as Fontes						
Código / Especificação		Lei+Créditos 2016	Empenhado 2016	PLO 2017	LOA 2017	PLO 2018		
Total		2.880.106	2.771.152	3.872.024	3.872.024	3.023.885		
Programa								
0999	Reserva de Contingência					3.478		
2108	Programa de Gestão e Manutenção do Ministério da Defesa	2.880.106	2.771.152	3.872.024	3.872.024	3.020.407		
Função								
05	Defesa Nacional	2.880.106	2.771.152	3.872.024	3.872.024	3.020.407		
99	Reserva de Contingência					3.478		
Subfunção								
122	Administração Geral	2.880.106	2.771.152	3.872.024	3.872.024	3.020.407		
999	Reserva de Contingência					3.478		
Grupo de Despesa								
3	Outras Despesas Correntes	2.830.106	2.763.767	3.802.833	3.802.833	2.937.407		
4	Investimentos	50.000	7.385	69.191	69.191	83.000		
9	Reserva de Contingência					3.478		
Fonte	1-PES	2-JUR	3-ODC	4-INV	5-IFI	6-AMT	9-RES	Total
250			1.456.651	33.000			3.478	1.493.129
280			1.480.756	50.000				1.530.756
Total			2.937.407	83.000			3.478	3.023.885

Órgão: 52000 - Ministério da Defesa
 Unidade: 52901 - Fundo do Ministério da Defesa

R\$ 1,00

Quadro dos Créditos Orçamentários

Recursos de Todas as Fontes

Programática	Programa/Ação/Localização	Funcional	Esf	GND	RP	Mod	IU	Fte	Valor
0999	Reserva de Contingência								3.478
	Operações Especiais								3.478
0999 0200	Reserva de Contingência - Financeira	99 999							3.478
0999 0200 6497	Reserva de Contingência - Financeira - Reserva de Contingência - Recursos provenientes de receitas próprias e vinculadas (Seq: 2515)		F	9 - RES	0	99	0	250	3.478
2108	Programa de Gestão e Manutenção do Ministério da Defesa								3.020.407
	Atividades								3.020.407
2108 2000	Administração da Unidade	05 122							3.020.407
2108 2000 0001	Administração da Unidade - Nacional (Seq: 2516)		F	3 - ODC	2	90	0	250	3.020.407
			F	3 - ODC	2	90	0	280	1.456.651
			F	4 - INV	2	90	0	250	1.480.756
			F	4 - INV	2	90	0	280	33.000
									50.000
Total									3.023.885

**52902 - Fundo de Administração do
Hospital das Forças Armadas**

Órgão: 52000 - Ministério da Defesa

R\$ 1,00

Unidade: 52902 - Fundo de Administração do Hospital das Forças Armadas

Quadro Síntese		Recursos de Todas as Fontes						
Código / Especificação		Lei+Créditos 2016	Empenhado 2016	PLO 2017	LOA 2017	PLO 2018		
Total		246.389.192	237.691.840	266.384.289	266.462.611	265.507.432		
Programa								
0089	Previdência de Inativos e Pensionistas da União	26.622.613	26.378.292	28.313.313	28.313.313	28.611.440		
2108	Programa de Gestão e Manutenção do Ministério da Defesa	219.766.579	211.313.548	238.070.976	238.149.298	236.895.992		
Função								
05	Defesa Nacional	219.766.579	211.313.548	238.070.976	238.149.298	236.895.992		
09	Previdência Social	26.622.613	26.378.292	28.313.313	28.313.313	28.611.440		
Subfunção								
122	Administração Geral	160.280.719	152.563.726	150.194.289	150.006.516	152.130.661		
272	Previdência do Regime Estatutário	26.622.613	26.378.292	28.313.313	28.313.313	28.611.440		
301	Atenção Básica			762.300	762.300	38.892		
302	Assistência Hospitalar e Ambulatorial	46.298.623	45.620.848	48.985.533	49.275.907	47.320.896		
331	Proteção e Benefícios ao Trabalhador	13.187.237	13.128.974	13.439.714	13.439.714	14.290.522		
482	Habitação Urbana			2.800.000	2.775.721			
846	Outros Encargos Especiais			21.889.140	21.889.140	23.115.021		
Grupo de Despesa								
1	Pessoal e Encargos Sociais	167.190.270	160.683.957	183.134.898	183.134.898	184.546.122		
3	Outras Despesas Correntes	76.184.321	74.027.264	80.150.203	79.493.525	73.305.414		
4	Investimentos	3.014.601	2.980.618	3.099.188	3.834.188	7.655.896		
Fonte	1-PES	2-JUR	3-ODC	4-INV	5-IFI	6-AMT	9-RES	Total
100	160.672.290		66.114.645	6.530.000				233.316.935
150			6.637.305	1.125.896				7.763.201
169	21.246.811							21.246.811
180			553.464					553.464
969	2.627.021							2.627.021
Total	184.546.122		73.305.414	7.655.896				265.507.432

Órgão: 52000 - Ministério da Defesa

R\$ 1,00

Unidade: 52902 - Fundo de Administração do Hospital das Forças Armadas

Quadro dos Créditos Orçamentários

Recursos de Todas as Fontes

Programática	Programa/Ação/Localização	Funcional	Esf	GND	RP	Mod	IU	Fte	Valor
0089	Previdência de Inativos e Pensionistas da União								28.611.440
	Operações Especiais								28.611.440
0089 0181	Aposentadorias e Pensões Civis da União	09 272							28.611.440
0089 0181 0053	Aposentadorias e Pensões Civis da União - No Distrito Federal (Seq: 2517)								28.611.440
			S	1 - PES	1	90	0	100	4.737.608
			S	1 - PES	1	90	0	169	21.246.811
			S	1 - PES	1	90	0	969	2.627.021
2108	Programa de Gestão e Manutenção do Ministério da Defesa								236.895.992
	Atividades								213.780.971
2108 2000	Administração da Unidade	05 122							19.311.000
2108 2000 0001	Administração da Unidade - Nacional (Seq: 2518)								19.311.000
			S	3 - ODC	2	90	0	100	15.019.711
			S	3 - ODC	2	90	0	150	2.761.289
			S	4 - INV	2	90	0	100	1.530.000
2108 2004	Assistência Médica e Odontológica aos Servidores Civis, Empregados, Militares e seus Dependentes	05 301							38.892
2108 2004 0053	Assistência Médica e Odontológica aos Servidores Civis, Empregados, Militares e seus Dependentes - No Distrito Federal (Seq: 2519)								38.892
			S	3 - ODC	1	90	0	100	38.892
2108 20TP	Ativos Civis da União	05 122							132.819.661
2108 20TP 0053	Ativos Civis da União - No Distrito Federal (Seq: 2520)								132.819.661
			S	1 - PES	1	90	0	100	132.819.661
2108 20XT	Prestação de Serviços Médico-Hospitalares e de Ensino e Pesquisa do Hospital das Forças Armadas	05 302							47.320.896
2108 20XT 0001	Prestação de Serviços Médico-Hospitalares e de Ensino e Pesquisa do Hospital das Forças Armadas - Nacional (Seq: 2521) <i>Produto: Paciente atendido (unidade): 384.000</i>								47.320.896
			S	3 - ODC	2	90	0	100	36.765.520
			S	3 - ODC	2	90	0	150	3.876.016
			S	3 - ODC	2	90	0	180	553.464
			S	4 - INV	2	90	0	100	5.000.000
			S	4 - INV	2	90	0	150	1.125.896
2108 212B	Benefícios Obrigatórios aos Servidores Civis, Empregados, Militares e seus Dependentes	05 331							14.290.522
2108 212B 0053	Benefícios Obrigatórios aos Servidores Civis, Empregados, Militares e seus Dependentes - No Distrito Federal (Seq: 2522)								14.290.522
			S	3 - ODC	1	90	0	100	14.290.522
	Operações Especiais								23.115.021
2108 09HB	Contribuição da União, de suas Autarquias e Fundações para o Custeio do Regime de Previdência dos Servidores Públicos Federais	05 846							23.115.021
2108 09HB 0053	Contribuição da União, de suas Autarquias e Fundações para o Custeio do Regime de Previdência dos Servidores Públicos Federais - No Distrito Federal (Seq: 2523)								23.115.021
			S	1 - PES	0	91	0	100	23.115.021
Total									265.507.432

52903 - Fundo do Serviço Militar

Órgão: 52000 - Ministério da Defesa
 Unidade: 52903 - Fundo do Serviço Militar

R\$ 1,00

Quadro Síntese			Recursos de Todas as Fontes					
Código / Especificação		Lei+Créditos 2016	Empenhado 2016	PLO 2017	LOA 2017	PLO 2018		
Total		6.753.095	6.405.793	11.596.620	11.596.620	10.691.146		
Programa								
0999	Reserva de Contingência			3.975.273	3.975.273	3.091.146		
2058	Defesa Nacional	6.753.095	6.405.793	7.621.347	7.621.347	7.600.000		
Função								
05	Defesa Nacional	6.753.095	6.405.793	7.621.347	7.621.347	7.600.000		
99	Reserva de Contingência			3.975.273	3.975.273	3.091.146		
Subfunção								
122	Administração Geral	6.753.095	6.405.793	7.621.347	7.621.347	7.600.000		
999	Reserva de Contingência			3.975.273	3.975.273	3.091.146		
Grupo de Despesa								
3	Outras Despesas Correntes	5.681.784	5.357.490	6.782.687	6.782.687	6.763.700		
4	Investimentos	1.071.311	1.048.302	838.660	838.660	836.300		
9	Reserva de Contingência			3.975.273	3.975.273	3.091.146		
Fonte	1-PES	2-JUR	3-ODC	4-INV	5-IFI	6-AMT	9-RES	Total
174			3.839.000	836.300			1.565.470	6.240.770
175			2.324.700				1.413.422	3.738.122
180			600.000				112.254	712.254
Total		6.763.700	836.300				3.091.146	10.691.146

Órgão: 52000 - Ministério da Defesa
 Unidade: 52903 - Fundo do Serviço Militar

R\$ 1,00

Quadro dos Créditos Orçamentários

Recursos de Todas as Fontes

Programática	Programa/Ação/Localização	Funcional	Esf	GND	RP	Mod	IU	Fte	Valor
0999	Reserva de Contingência								3.091.146
	Operações Especiais								3.091.146
0999 0200	Reserva de Contingência - Financeira	99 999							3.091.146
0999 0200 6497	Reserva de Contingência - Financeira - Reserva de Contingência - Recursos provenientes de receitas próprias e vinculadas (Seq: 2524)								3.091.146
			F	9 - RES	0	99	0	174	1.565.470
			F	9 - RES	0	99	0	175	1.413.422
			F	9 - RES	0	99	0	180	112.254
2058	Defesa Nacional								7.600.000
	Atividades								7.600.000
2058 2872	Mobilização para o Serviço Militar Obrigatório	05 122							7.600.000
2058 2872 0001	Mobilização para o Serviço Militar Obrigatório - Nacional (Seq: 2525) <i>Produto: Pessoa alistada (unidade): 1.750.000</i>								7.600.000
			F	3 - ODC	2	90	0	174	3.839.000
			F	3 - ODC	2	90	0	175	2.324.700
			F	3 - ODC	2	90	0	180	600.000
			F	4 - INV	2	90	0	174	836.300
Total									10.691.146

52911 - Fundo Aeronáutico

Órgão: 52000 - Ministério da Defesa
Unidade: 52911 - Fundo Aeronáutico

R\$ 1,00

Quadro Síntese		Recursos de Todas as Fontes						
Código / Especificação		Lei+Créditos 2016	Empenhado 2016	PLO 2017	LOA 2017	PLO 2018		
Total		2.444.053.592	2.372.068.458	3.228.698.847	3.228.643.955	3.423.265.515		
Programa								
0910	Operações Especiais: Gestão da Participação em Organismos e Entidades Nacionais e Internacionais					182.000		
0999	Reserva de Contingência	6.806.940		19.770.428	19.770.428	841.123.107		
2058	Defesa Nacional	1.818.421.046	1.755.841.320	2.571.526.616	2.571.471.724	1.890.361.900		
2108	Programa de Gestão e Manutenção do Ministério da Defesa	618.825.606	616.227.139	637.401.803	637.401.803	691.598.508		
Função								
05	Defesa Nacional	2.437.246.652	2.372.068.458	3.208.928.419	3.208.873.527	2.581.960.408		
28	Encargos Especiais					182.000		
99	Reserva de Contingência	6.806.940		19.770.428	19.770.428	841.123.107		
Subfunção								
122	Administração Geral	386.954.752	385.469.763	378.724.692	378.724.692	415.321.378		
151	Defesa Aérea	1.807.298.305	1.746.522.269	2.563.054.838	2.562.999.946	1.880.211.900		
301	Atenção Básica	231.870.854	230.757.375	258.677.111	258.677.111	276.277.130		
572	Desenvolvimento Tecnológico e Engenharia	11.122.741	9.319.050	8.471.778	8.471.778	10.150.000		
846	Outros Encargos Especiais					182.000		
999	Reserva de Contingência	6.806.940		19.770.428	19.770.428	841.123.107		
Grupo de Despesa								
3	Outras Despesas Correntes	1.520.182.841	1.488.521.461	2.128.328.927	2.128.274.035	1.851.366.319		
4	Investimentos	913.777.604	880.318.702	1.075.159.458	1.075.159.458	725.740.389		
5	Inversões Financeiras	3.286.207	3.228.296	5.440.034	5.440.034	5.035.700		
9	Reserva de Contingência	6.806.940		19.770.428	19.770.428	841.123.107		
Fonte	1-PES	2-JUR	3-ODC	4-INV	5-IFI	6-AMT	9-RES	Total
174							2.902.254	2.902.254
250		1.336.631.035	689.014.991	5.035.700			838.220.853	2.868.902.579
263			2.899.876					2.899.876
280		508.899.968	29.253.968					538.153.936
281		5.835.316	4.571.554					10.406.870
Total		1.851.366.319	725.740.389	5.035.700			841.123.107	3.423.265.515

Órgão: 52000 - Ministério da Defesa

R\$ 1,00

Unidade: 52911 - Fundo Aeronáutico

Quadro dos Créditos Orçamentários

Recursos de Todas as Fontes

Programática	Programa/Ação/Localização	Funcional	Esf	GND	RP	Mod	IU	Fte	Valor
0910	Operações Especiais: Gestão da Participação em Organismos e Entidades Nacionais e Internacionais								182.000
	Operações Especiais								182.000
0910 000Q	Contribuições a Organismos Internacionais sem Exigência de Programação Específica	28 846							182.000
0910 000Q 0002	Contribuições a Organismos Internacionais sem Exigência de Programação Específica - No Exterior (Seq: 2526)								182.000
			F	3 - ODC	2	90	0	250	182.000
0999	Reserva de Contingência								841.123.107
	Operações Especiais								841.123.107
0999 0200	Reserva de Contingência - Financeira	99 999							841.123.107
0999 0200 6497	Reserva de Contingência - Financeira - Reserva de Contingência - Recursos provenientes de receitas próprias e vinculadas (Seq: 2527)								841.123.107
			F	9 - RES	0	99	0	174	2.902.254
			F	9 - RES	0	99	0	250	838.220.853
2058	Defesa Nacional								1.890.361.900
	Atividades								1.865.361.900
2058 2048	Manutenção e Suprimento de Material Aeronáutico	05 151							356.106.730
2058 2048 0001	Manutenção e Suprimento de Material Aeronáutico - Nacional (Seq: 2528) <i>Produto: Aeronave disponibilizada (unidade): 231</i>								356.106.730
			F	3 - ODC	2	90	0	250	8.987.544
			F	3 - ODC	2	90	0	280	347.119.186
2058 20SA	Manutenção e Adequação dos Sistemas Militares da Aeronáutica	05 151							17.000.000
2058 20SA 0001	Manutenção e Adequação dos Sistemas Militares da Aeronáutica - Nacional (Seq: 2529) <i>Produto: Sistema adequado (unidade): 2</i>								17.000.000
			F	3 - ODC	2	90	0	280	17.000.000
2058 20XA	Aprestamento da Aeronáutica	05 151							40.516.506
2058 20XA 0001	Aprestamento da Aeronáutica - Nacional (Seq: 2530) <i>Produto: Organização militar aprestanda (unidade): 322</i>								40.516.506
			F	3 - ODC	2	90	0	250	840.900
			F	3 - ODC	2	90	0	280	24.400.000
			F	3 - ODC	2	90	0	281	4.244.952
			F	4 - INV	2	90	0	250	223.400
			F	4 - INV	2	90	0	280	1.700.000
			F	4 - INV	2	90	0	281	4.571.554
			F	5 - IFI	2	90	0	250	4.535.700
2058 20XB	Pesquisa e Desenvolvimento no Setor Aeroespacial	05 572							10.150.000
2058 20XB 0001	Pesquisa e Desenvolvimento no Setor Aeroespacial - Nacional (Seq: 2531) <i>Produto: Projeto apoiado (unidade): 2</i>								10.150.000
			F	3 - ODC	2	90	0	280	7.596.032
			F	4 - INV	2	90	0	280	2.553.968
2058 20XV	Operação do Sistema de Controle do Espaço Aéreo Brasileiro - SISCEAB	05 151							1.436.588.664
2058 20XV 0001	Operação do Sistema de Controle do Espaço Aéreo Brasileiro - SISCEAB - Nacional (Seq: 2532) <i>Produto: Sistema mantido (unidade): 1</i>								1.436.588.664
			F	3 - ODC	1	50	0	250	74.857.000
			F	3 - ODC	1	90	0	250	719.081.745
			F	3 - ODC	1	90	0	281	1.590.364
			F	3 - ODC	1	91	0	250	1.899.094
			F	4 - INV	1	90	0	250	639.160.461
2058 2913	Investigação e Prevenção de Acidentes Aeronáuticos	05 151							5.000.000
2058 2913 0001	Investigação e Prevenção de Acidentes Aeronáuticos - Nacional (Seq: 2533) <i>Produto: Atividade de prevenção realizada (unidade): 122</i>								5.000.000
			F	3 - ODC	1	90	0	250	4.200.000
			F	4 - INV	1	90	0	250	800.000
	Projetos								25.000.000
2058 14TH	Implantação e Modernização de Sistemas Bélicos e Equipamentos	05 151							25.000.000
2058 14TH 0001	Implantação e Modernização de Sistemas Bélicos e Equipamentos - Nacional (Seq: 2534) <i>Produto: Sistema adequado (unidade): 1</i>								25.000.000
			F	4 - INV	2	90	0	280	25.000.000
2108	Programa de Gestão e Manutenção do Ministério da Defesa								691.598.508
	Atividades								691.598.508
2108 2000	Administração da Unidade	05 122							415.321.378
2108 2000 0001	Administração da Unidade - Nacional (Seq: 2535)								415.321.378
			F	3 - ODC	2	90	0	250	292.605.622
			F	3 - ODC	2	90	0	280	112.784.750
			F	4 - INV	2	90	0	250	6.531.130
			F	4 - INV	2	90	0	263	2.899.876
			F	5 - IFI	2	90	0	250	500.000
2108 2004	Assistência Médica e Odontológica aos Servidores Civis, Empregados, Militares e seus Dependentes	05 301							276.277.130
2108 2004 0001	Assistência Médica e Odontológica aos Servidores Civis, Empregados, Militares e seus Dependentes - Nacional (Seq: 2536)								276.277.130
			S	3 - ODC	1	90	0	250	233.977.130
			S	4 - INV	1	90	0	250	42.300.000

Órgão: 52000 - Ministério da Defesa
Unidade: 52911 - Fundo Aeronáutico

R\$ 1,00

Quadro dos Créditos Orçamentários

Recursos de Todas as Fontes

Programática	Programa/Ação/Localização	Funcional	Esf	GND	RP	Mod	IU	Fte	Valor
Total									3.423.265.515

52921 - Fundo do Exército

Órgão: 52000 - Ministério da Defesa
Unidade: 52921 - Fundo do Exército

R\$ 1,00

Quadro Síntese		Recursos de Todas as Fontes						
Código / Especificação		Lei+Créditos 2016	Empenhado 2016	PLO 2017	LOA 2017	PLO 2018		
Total		1.210.322.004	1.103.320.771	1.372.179.899	1.372.179.899	1.606.677.671		
Programa								
0999	Reserva de Contingência	106.359.246		51.070.275	51.070.275	463.398		
2058	Defesa Nacional	106.426.260	106.328.898	92.090.253	92.090.253	123.075.355		
2108	Programa de Gestão e Manutenção do Ministério da Defesa	997.536.498	996.991.873	1.229.019.371	1.229.019.371	1.483.138.918		
Função								
05	Defesa Nacional	1.103.962.758	1.103.320.771	1.321.109.624	1.321.109.624	1.606.214.273		
99	Reserva de Contingência	106.359.246		51.070.275	51.070.275	463.398		
Subfunção								
122	Administração Geral	64.008.396	63.989.332	128.336.387	128.336.387	336.528.563		
125	Normatização e Fiscalização	22.516.440	22.472.399	19.739.545	19.739.545	23.481.018		
153	Defesa Terrestre	83.909.820	83.856.499	72.350.708	72.350.708	99.594.337		
301	Atenção Básica	923.800.792	923.276.242	1.059.362.905	1.059.362.905	1.130.710.002		
303	Suporte Profilático e Terapêutico	741.582	740.571	544.732	544.732	815.857		
482	Habitação Urbana	8.985.728	8.985.728	40.775.347	40.775.347	15.084.496		
999	Reserva de Contingência	106.359.246		51.070.275	51.070.275	463.398		
Grupo de Despesa								
3	Outras Despesas Correntes	1.052.052.085	1.051.468.807	1.193.174.515	1.193.174.515	1.475.566.360		
4	Investimentos	51.910.673	51.851.964	127.935.109	127.935.109	130.647.913		
9	Reserva de Contingência	106.359.246		51.070.275	51.070.275	463.398		
Fonte	1-PES	2-JUR	3-ODC	4-INV	5-IFI	6-AMT	9-RES	Total
174			15.481.018	8.000.000			463.398	23.944.416
250			1.416.158.674	77.608.260				1.493.766.934
263				15.159.653				15.159.653
280			43.926.668	29.880.000				73.806.668
Total		1.475.566.360	130.647.913				463.398	1.606.677.671

Órgão: 52000 - Ministério da Defesa
 Unidade: 52921 - Fundo do Exército

R\$ 1,00

Quadro dos Créditos Orçamentários

Recursos de Todas as Fontes

Programática	Programa/Ação/Localização	Funcional	Esf	GND	RP	Mod	IU	Fte	Valor
0999	Reserva de Contingência								463.398
	Operações Especiais								463.398
0999 0200	Reserva de Contingência - Financeira	99 999							463.398
0999 0200 6497	Reserva de Contingência - Financeira - Reserva de Contingência - Recursos provenientes de receitas próprias e vinculadas (Seq: 2537)								463.398
			F	9 - RES	0	99	0	174	463.398
2058	Defesa Nacional								123.075.355
	Atividades								123.075.355
2058 2919	Registro e Fiscalização de Produtos Controlados	05 125							23.481.018
2058 2919 0001	Registro e Fiscalização de Produtos Controlados - Nacional (Seq: 2538) <i>Produto: Fiscalização realizada (unidade): 336.828</i>								23.481.018
			F	3 - ODC	2	90	0	174	15.480.018
			F	3 - ODC	2	91	0	174	1.000
			F	4 - INV	2	90	0	174	8.000.000
2058 4450	Aprestamento do Exército	05 153							99.594.337
2058 4450 0001	Aprestamento do Exército - Nacional (Seq: 2539) <i>Produto: Organização militar aprestanda (unidade): 70</i>								99.594.337
			F	3 - ODC	2	90	0	250	11.507.669
			F	3 - ODC	2	90	0	280	43.826.668
			F	3 - ODC	2	91	0	280	100.000
			F	4 - INV	2	90	0	250	14.280.000
			F	4 - INV	2	90	0	280	29.880.000
2108	Programa de Gestão e Manutenção do Ministério da Defesa								1.483.138.918
	Atividades								1.468.054.422
2108 2000	Administração da Unidade	05 122							336.528.563
2108 2000 0001	Administração da Unidade - Nacional (Seq: 2540)								336.528.563
			F	3 - ODC	2	90	0	250	297.859.578
			F	3 - ODC	2	91	0	250	1.330.000
			F	4 - INV	2	90	0	250	22.179.332
			F	4 - INV	2	90	0	263	15.159.653
2108 2004	Assistência Médica e Odontológica aos Servidores Civis, Empregados, Militares e seus Dependentes	05 301							1.130.710.002
2108 2004 0001	Assistência Médica e Odontológica aos Servidores Civis, Empregados, Militares e seus Dependentes - Nacional (Seq: 2541)								1.130.710.002
			S	3 - ODC	1	90	0	250	1.101.045.047
			S	3 - ODC	1	91	0	250	3.600.523
			S	4 - INV	1	90	0	250	26.064.432
2108 2522	Produção de Fármacos, Medicamentos e Fitoterápicos	05 303							815.857
2108 2522 0001	Produção de Fármacos, Medicamentos e Fitoterápicos - Nacional (Seq: 2542) <i>Produto: Unidade farmacêutica produzida (milhar): 757</i>								815.857
			S	3 - ODC	2	90	0	250	800.857
			S	3 - ODC	2	91	0	250	15.000
	Projetos								15.084.496
2108 15F1	Disponibilização de Próprios Nacionais Residenciais para os Comandos Militares	05 482							15.084.496
2108 15F1 0001	Disponibilização de Próprios Nacionais Residenciais para os Comandos Militares - Nacional (Seq: 2543) <i>Produto: Unidade habitacional disponibilizada (unidade): 48</i>								15.084.496
			F	4 - INV	2	90	0	250	15.084.496
Total									1.606.677.671

52931 - Fundo Naval

Órgão: 52000 - Ministério da Defesa

R\$ 1,00

Unidade: 52931 - Fundo Naval

Quadro Síntese			Recursos de Todas as Fontes					
Código / Especificação			Lei+Créditos 2016	Empenhado 2016	PLO 2017	LOA 2017	PLO 2018	
Total			784.425.057	732.842.144	871.649.465	873.039.465	759.027.026	
Programa								
0999	Reserva de Contingência		52.293.095		106.065.019	106.065.019	160.003.183	
2058	Defesa Nacional		253.587.494	253.476.416	299.719.410	301.109.410	224.735.978	
2108	Programa de Gestão e Manutenção do Ministério da Defesa		478.544.468	479.363.729	465.865.036	465.865.036	374.287.865	
Função								
05	Defesa Nacional		732.131.962	732.842.144	765.584.446	766.974.446	599.023.843	
99	Reserva de Contingência		52.293.095		106.065.019	106.065.019	160.003.183	
Subfunção								
122	Administração Geral		158.065.210	158.984.752	147.525.860	147.525.860	34.633.236	
125	Normatização e Fiscalização		20.404.749	20.300.959	19.551.000	20.941.000	15.697.883	
128	Formação de Recursos Humanos		38.661.688	38.554.006	16.661.260	16.661.260	12.980.448	
152	Defesa Naval		194.521.057	194.623.450	263.507.150	263.507.150	196.057.647	
301	Atenção Básica		319.407.527	319.307.281	312.339.176	312.339.176	338.653.621	
303	Suporte Profilático e Terapêutico		1.071.731	1.071.696	6.000.000	6.000.000	1.001.008	
999	Reserva de Contingência		52.293.095		106.065.019	106.065.019	160.003.183	
Grupo de Despesa								
3	Outras Despesas Correntes		692.712.733	693.498.623	719.623.491	719.623.491	447.757.856	
4	Investimentos		39.419.229	39.343.521	45.960.955	47.350.955	151.265.987	
9	Reserva de Contingência		52.293.095		106.065.019	106.065.019	160.003.183	
Fonte	1-PES	2-JUR	3-ODC	4-INV	5-IFI	6-AMT	9-RES	Total
135			210.000	90.000			7.196.873	7.496.873
174			1.000.000				3.338.471	4.338.471
175			55.224				2.872	58.096
250			446.492.632	26.193.770			148.864.967	621.551.369
263				293.039				293.039
280				124.689.178				124.689.178
281							300.000	300.000
296							300.000	300.000
Total			447.757.856	151.265.987			160.003.183	759.027.026

Órgão: 52000 - Ministério da Defesa
Unidade: 52931 - Fundo Naval

R\$ 1,00

Quadro dos Créditos Orçamentários

Recursos de Todas as Fontes

Programática	Programa/Ação/Localização	Funcional	Esf	GND	RP	Mod	IU	Fte	Valor
0999	Reserva de Contingência								160.003.183
	Operações Especiais								160.003.183
0999 0200	Reserva de Contingência - Financeira	99 999							160.003.183
0999 0200 6497	Reserva de Contingência - Financeira - Reserva de Contingência - Recursos provenientes de receitas próprias e vinculadas (Seq: 2544)								160.003.183
			F	9 - RES	0	99	0	135	7.196.873
			F	9 - RES	0	99	0	174	3.338.471
			F	9 - RES	0	99	0	175	2.872
			F	9 - RES	0	99	0	250	148.864.967
			F	9 - RES	0	99	0	281	300.000
			F	9 - RES	0	99	0	296	300.000
2058	Defesa Nacional								224.735.978
	Atividades								90.321.040
2058 20XN	Aprestamento da Marinha	05 152							61.642.709
2058 20XN 0001	Aprestamento da Marinha - Nacional (Seq: 2545) <i>Produto: Organização militar aprestanda (unidade): 73</i>		F	3 - ODC	2	90	0	250	61.642.709
			F	4 - INV	2	90	0	280	60.871.718
									770.991
2058 20XR	Capacitação Profissional da Marinha	05 128							12.980.448
2058 20XR 0001	Capacitação Profissional da Marinha - Nacional (Seq: 2546) <i>Produto: Aluno capacitado (unidade): 13.340</i>		F	3 - ODC	2	90	0	250	12.980.448
			F	4 - INV	2	90	0	250	12.120.448
									860.000
2058 20XX	Prestação de Auxílios à Navegação e Fiscalização da Navegação Aquaviária	05 125							15.697.883
2058 20XX 0001	Prestação de Auxílios à Navegação e Fiscalização da Navegação Aquaviária - Nacional (Seq: 2547) <i>Produto: Fiscalização realizada (unidade): 98.001</i>		F	3 - ODC	2	90	0	174	1.000.000
			F	3 - ODC	2	90	0	250	13.197.883
			F	4 - INV	2	90	0	250	1.500.000
	Projetos								134.414.938
2058 156O	Obtenção de Meios da Marinha	05 152							56.214.938
2058 156O 0001	Obtenção de Meios da Marinha - Nacional (Seq: 2548) <i>Produto: Meio militar disponibilizado (unidade): 2</i>		F	3 - ODC	2	90	0	250	56.214.938
			F	4 - INV	2	90	0	250	263.158
			F	4 - INV	2	90	0	280	10.233.593
									45.718.187
2058 157N	Adequação da Brigada Anfíbia de Fuzileiros Navais - PROBANT	05 152							78.200.000
2058 157N 0001	Adequação da Brigada Anfíbia de Fuzileiros Navais - PROBANT - Nacional (Seq: 8274) <i>Produto: Brigada adequada (% de execução física): 9</i>		F	4 - INV	2	90	0	280	78.200.000
2108	Programa de Gestão e Manutenção do Ministério da Defesa								374.287.865
	Atividades								374.287.865
2108 2000	Administração da Unidade	05 122							34.633.236
2108 2000 0001	Administração da Unidade - Nacional (Seq: 2549)		F	3 - ODC	2	90	0	135	34.633.236
			F	3 - ODC	2	90	0	175	210.000
			F	3 - ODC	2	90	0	250	55.224
			F	4 - INV	2	90	0	135	27.538.796
			F	4 - INV	2	90	0	250	90.000
			F	4 - INV	2	90	0	250	6.446.177
			F	4 - INV	2	90	0	263	293.039
2108 2004	Assistência Médica e Odontológica aos Servidores Civis, Empregados, Militares e seus Dependentes	05 301							338.653.621
2108 2004 0001	Assistência Médica e Odontológica aos Servidores Civis, Empregados, Militares e seus Dependentes - Nacional (Seq: 2550)		S	3 - ODC	1	90	0	250	338.653.621
			S	4 - INV	1	90	0	250	331.599.621
									7.054.000
2108 2522	Produção de Fármacos, Medicamentos e Fitoterápicos	05 303							1.001.008
2108 2522 0001	Produção de Fármacos, Medicamentos e Fitoterápicos - Nacional (Seq: 2551) <i>Produto: Unidade farmacêutica produzida (milhar): 50.446</i>		S	3 - ODC	2	90	0	250	1.001.008
			S	4 - INV	2	90	0	250	901.008
									100.000
Total									759.027.026

52932 - Fundo de Desenvolvimento do Ensino Profissional Marítimo

Órgão: 52000 - Ministério da Defesa

R\$ 1,00

Unidade: 52932 - Fundo de Desenvolvimento do Ensino Profissional Marítimo

Quadro Síntese			Recursos de Todas as Fontes					
Código / Especificação			Lei+Créditos 2016	Empenhado 2016	PLO 2017	LOA 2017	PLO 2018	
Total			216.887.471	78.424.243	248.944.083	248.944.083	247.270.515	
Programa								
0999	Reserva de Contingência		138.369.441		161.014.083	161.014.083	187.270.515	
2058	Defesa Nacional		78.518.030	78.424.243	87.930.000	87.930.000	60.000.000	
Função								
05	Defesa Nacional		78.518.030	78.424.243	87.930.000	87.930.000	60.000.000	
99	Reserva de Contingência		138.369.441		161.014.083	161.014.083	187.270.515	
Subfunção								
363	Ensino Profissional		78.518.030	78.424.243	87.930.000	87.930.000	60.000.000	
999	Reserva de Contingência		138.369.441		161.014.083	161.014.083	187.270.515	
Grupo de Despesa								
3	Outras Despesas Correntes		77.245.026	77.149.926	86.710.000	86.710.000	58.790.000	
4	Investimentos		1.273.004	1.274.318	1.220.000	1.220.000	1.210.000	
9	Reserva de Contingência		138.369.441		161.014.083	161.014.083	187.270.515	
Fonte	1-PES	2-JUR	3-ODC	4-INV	5-IFI	6-AMT	9-RES	Total
135			3.000.000	500.000			24.613.273	28.113.273
176			55.790.000	710.000			58.386.384	114.886.384
250							893.437	893.437
280							103.377.421	103.377.421
Total			58.790.000	1.210.000			187.270.515	247.270.515

Órgão: 52000 - Ministério da Defesa

R\$ 1,00

Unidade: 52932 - Fundo de Desenvolvimento do Ensino Profissional Marítimo

Quadro dos Créditos Orçamentários

Recursos de Todas as Fontes

Programática	Programa/Ação/Localização	Funcional	Esf	GND	RP	Mod	IU	Fte	Valor
0999	Reserva de Contingência								187.270.515
	Operações Especiais								187.270.515
0999 0200	Reserva de Contingência - Financeira	99 999							187.270.515
0999 0200 6497	Reserva de Contingência - Financeira - Reserva de Contingência - Recursos provenientes de receitas próprias e vinculadas (Seq: 2552)								187.270.515
			F	9 - RES	0	99	0	135	24.613.273
			F	9 - RES	0	99	0	176	58.386.384
			F	9 - RES	0	99	0	250	893.437
			F	9 - RES	0	99	0	280	103.377.421
2058	Defesa Nacional								60.000.000
	Atividades								60.000.000
2058 2510	Prestação de Ensino Profissional Marítimo	05 363							60.000.000
2058 2510 0001	Prestação de Ensino Profissional Marítimo - Nacional (Seq: 2553) <i>Produto: Aluno capacitado (unidade): 12.000</i>								60.000.000
			F	3 - ODC	2	50	0	176	980.000
			F	3 - ODC	2	90	0	135	3.000.000
			F	3 - ODC	2	90	0	176	54.278.000
			F	3 - ODC	2	91	0	176	532.000
			F	4 - INV	2	90	0	135	500.000
			F	4 - INV	2	90	0	176	710.000
Total									247.270.515

53000 - Ministério da Integração Nacional

Órgão: 53000 - Ministério da Integração Nacional
R\$ 1,00

Poder Executivo

Quadro Síntese

Recursos de Todas as Fontes

Código / Especificação		Lei+Créditos 2016	Empenhado 2016	PLO 2017	LOA 2017	PLO 2018
Total		7.803.631.742	6.541.212.716	4.333.067.193	7.536.974.286	5.438.629.076
Programa						
0089	Previdência de Inativos e Pensionistas da União	522.129.491	521.343.123	573.735.958	573.735.958	550.983.615
0901	Operações Especiais: Cumprimento de Sentenças Judiciais	72.634.102	70.859.705	35.580.436	35.580.436	30.138.058
0909	Operações Especiais: Outros Encargos Especiais	26.000	14.219	17.694	17.694	16.188
0910	Operações Especiais: Gestão da Participação em Organismos e Entidades Nacionais e Internacionais	22.000		50.000	48.944	30.000
0999	Reserva de Contingência	4.075.450				4.821
2021	Ciência, Tecnologia e Inovação			1.000.000	1.000.000	
2029	Desenvolvimento Regional e Territorial	714.016.400	478.277.056	87.803.802	2.496.783.141	39.653.802
2040	Gestão de Riscos e de Desastres	1.581.737.680	1.435.711.229	216.500.000	241.427.339	1.417.500.000
2044	Promoção dos Direitos da Juventude	320.000	135.783	190.000	185.989	500.000
2052	Pesca e Aquicultura	7.985.326	7.457.146	10.079.697	9.994.757	13.755.000
2068	Saneamento Básico	59.118.364	58.693.892	68.880.000	58.700.648	84.000.000
2069	Segurança Alimentar e Nutricional	121.412.814	118.966.275	65.000.000	63.265.346	
2077	Agropecuária Sustentável	335.902.943	151.865.939	175.035.293	176.578.901	113.625.000
2084	Recursos Hídricos	3.396.374.358	2.740.154.525	1.851.965.303	2.650.724.373	1.995.175.293
2111	Programa de Gestão e Manutenção do Ministério da Integração Nacional	987.876.814	957.733.823	1.247.229.010	1.228.930.760	1.193.247.299
Função						
04	Administração	993.725.346	957.865.292	1.249.965.385	1.231.665.024	1.206.847.299
06	Segurança Pública	1.451.023.040	1.330.925.611	208.500.000	222.227.339	1.417.000.000
09	Previdência Social	522.155.491	521.357.342	573.753.652	573.753.652	550.983.615
11	Trabalho	1.280.000	135.783	850.000	845.989	2.000.000
15	Urbanismo	441.394.686	330.832.347		1.975.700.632	
17	Saneamento	54.858.713	54.437.080	60.250.000	51.895.648	73.000.000
18	Gestão Ambiental	3.652.811.463	2.968.337.638	1.934.145.303	2.740.534.163	2.007.175.293
19	Ciência e Tecnologia	152.520.042	61.970.314	33.807.427	376.382.611	2.605.614
20	Agricultura	435.701.660	230.262.904	235.164.990	316.991.422	147.828.188
22	Indústria	19.411.218	12.210.170		10.369.538	
26	Transporte	2.018.531	2.018.531	1.000.000	978.888	1.000.000
28	Encargos Especiais	72.656.102	70.859.705	35.630.436	35.629.380	30.184.246
99	Reserva de Contingência	4.075.450				4.821
Subfunção						
122	Administração Geral	912.836.492	884.253.357	1.098.922.928	1.081.433.280	1.066.525.382
127	Ordenamento Territorial	7.307.577	2.150.000	3.416.889	3.393.666	13.000.000
128	Formação de Recursos Humanos	1.599.486	448	979.486	979.486	3.100.000
131	Comunicação Social	10.869.575	10.869.575	37.300.000	36.512.510	13.832.022
182	Defesa Civil	1.451.023.040	1.330.925.611	208.500.000	222.227.339	1.417.000.000
244	Assistência Comunitária	441.044.686	330.832.347		1.975.700.632	
272	Previdência do Regime Estatutário	522.129.491	521.343.123	573.735.958	573.735.958	550.983.615
274	Previdência Especial	26.000	14.219	17.694	17.694	
301	Atenção Básica	20.043.589	19.209.265	17.830.356	17.830.356	18.989.177
331	Proteção e Benefícios ao Trabalhador	43.108.627	42.383.094	41.446.780	41.446.780	41.050.692
333	Empregabilidade	19.031.218	12.145.953	190.000	10.555.527	500.000
451	Infra-Estrutura Urbana	350.000				
512	Saneamento Básico Urbano	54.858.713	54.437.080	60.250.000	51.895.648	73.000.000
541	Preservação e Conservação Ambiental	130.364.640	104.785.618	8.000.000	19.200.000	500.000
544	Recursos Hídricos	3.521.966.823	2.863.377.165	1.925.595.303	2.720.794.719	2.006.175.293
572	Desenvolvimento Tecnológico e Engenharia			1.000.000	1.000.000	
573	Difusão do Conhecimento Científico e Tecnológico	1.788.732	988.732	1.707.427	1.702.149	707.426
607	Irrigação	335.902.943	151.865.939	175.035.293	176.578.901	113.625.000
608	Promoção da Produção Agropecuária	98.709.985	77.582.640	60.179.697	140.457.243	34.703.188
691	Promoção Comercial	152.920.042	62.170.314	31.600.000	374.175.184	1.898.188
784	Transporte Hidroviário	1.018.531	1.018.531	1.000.000	978.888	1.000.000
846	Outros Encargos Especiais	72.656.102	70.859.705	86.359.382	86.358.326	82.034.272
999	Reserva de Contingência	4.075.450				4.821
Unidade						
53101	Ministério da Integração Nacional - Administração Direta	5.017.389.535	4.346.286.668	2.398.829.460	4.554.937.875	3.465.311.814
53201	Companhia de Desenvolvimento dos Vales do São Francisco e do Parnaíba - CODEVASF	1.022.251.396	887.411.374	691.694.151	1.219.812.355	853.930.938
53202	Superintendência do Desenvolvimento da Amazônia	300.544.441	205.762.405	54.184.052	267.847.801	59.081.685
53203	Superintendência do Desenvolvimento do Nordeste	79.586.720	53.412.080	67.853.024	138.697.024	74.466.070
53204	Departamento Nacional de Obras Contra as Secas - DNOCS	1.278.821.245	977.183.200	1.021.319.380	1.211.122.088	930.995.725
53207	Superintendência do Desenvolvimento do Centro-Oeste - SUDECO	105.038.405	71.156.989	99.187.126	144.557.143	54.842.844
Grupo de Despesa						
1	Pessoal e Encargos Sociais	1.300.271.726	1.285.640.587	1.356.990.782	1.356.990.782	1.343.633.742

Órgão: 53000 - Ministério da Integração Nacional

R\$ 1,00

Poder Executivo

Quadro Síntese

Recursos de Todas as Fontes

Código / Especificação		Lei+Créditos 2016	Empenhado 2016	PLO 2017	LOA 2017	PLO 2018		
Grupo de Despesa								
3	Outras Despesas Correntes	1.376.104.105	1.237.255.387	734.083.658	769.857.899	1.957.692.137		
4	Investimentos	5.121.455.551	4.016.619.282	2.240.762.490	5.408.895.342	2.135.923.123		
5	Inversões Financeiras	1.724.910	1.697.460	1.230.263	1.230.263	1.375.253		
9	Reserva de Contingência	4.075.450				4.821		
Fonte	1-PES	2-JUR	3-ODC	4-INV	5-IFI	6-AMT	9-RES	Total
100	1.271.991.881		1.908.483.886	2.125.434.713	1.375.253			5.307.285.733
115							4.821	4.821
148			15.000.000					15.000.000
156	23.337.730							23.337.730
169	39.638.143							39.638.143
174			6.048					6.048
180			2.650.035					2.650.035
250			15.570.896	250.000				15.820.896
263				7.748.658				7.748.658
280			15.981.272	2.489.752				18.471.024
956	3.765.007							3.765.007
969	4.900.981							4.900.981
Total	1.343.633.742		1.957.692.137	2.135.923.123	1.375.253		4.821	5.438.629.076

**53101 - Ministério da Integração Nacional
- Administração Direta**

Órgão: 53000 - Ministério da Integração Nacional

R\$ 1,00

Unidade: 53101 - Ministério da Integração Nacional - Administração Direta

Quadro Síntese

Recursos de Todas as Fontes

Código / Especificação		Lei+Créditos 2016	Empenhado 2016	PLO 2017	LOA 2017	PLO 2018
Total		5.017.389.535	4.346.286.668	2.398.829.460	4.554.937.875	3.465.311.814
Programa						
0089	Previdência de Inativos e Pensionistas da União	3.657.075	3.585.078	4.042.290	4.042.290	3.908.060
0910	Operações Especiais: Gestão da Participação em Organismos e Entidades Nacionais e Internacionais	22.000				
0999	Reserva de Contingência					4.821
2029	Desenvolvimento Regional e Territorial	128.121.011	98.810.467	47.850.000	1.649.847.941	24.400.000
2040	Gestão de Riscos e de Desastres	1.581.487.680	1.435.461.229	216.500.000	241.427.339	1.417.500.000
2068	Saneamento Básico	7.420.787	7.000.000			
2069	Segurança Alimentar e Nutricional	121.412.814	118.966.275	65.000.000	60.575.808	
2077	Agropecuária Sustentável	10.782.844	8.556.211	4.720.000	10.359.833	3.600.000
2084	Recursos Hídricos	2.984.416.927	2.500.753.976	1.681.200.000	2.224.712.664	1.725.481.317
2111	Programa de Gestão e Manutenção do Ministério da Integração Nacional	180.068.397	173.153.432	379.517.170	363.972.000	290.417.616
Função						
04	Administração	181.068.397	173.653.432	379.517.170	363.972.000	296.817.616
06	Segurança Pública	1.450.773.040	1.330.675.611	208.500.000	222.227.339	1.417.000.000
09	Previdência Social	3.657.075	3.585.078	4.042.290	4.042.290	3.908.060
15	Urbanismo	72.361.707	62.938.720		1.449.053.250	
17	Saneamento	7.420.787	7.000.000			
18	Gestão Ambiental	3.236.194.381	2.724.505.869	1.754.200.000	2.304.488.472	1.725.981.317
19	Ciência e Tecnologia	21.084.481	2.314.412		120.050.000	
20	Agricultura	32.107.667	29.553.376	52.570.000	88.034.986	21.600.000
22	Indústria	11.700.000	11.060.170		3.069.538	
26	Transporte	1.000.000	1.000.000			
28	Encargos Especiais	22.000				
99	Reserva de Contingência					4.821
Subfunção						
122	Administração Geral	164.286.852	157.466.328	330.535.479	315.771.465	264.908.868
127	Ordenamento Territorial	2.000.000	1.500.000			6.400.000
131	Comunicação Social	10.869.575	10.869.575	37.000.000	36.218.844	13.582.022
182	Defesa Civil	1.450.773.040	1.330.675.611	208.500.000	222.227.339	1.417.000.000
244	Assistência Comunitária	72.011.707	62.938.720		1.449.053.250	
272	Previdência do Regime Estatutário	3.657.075	3.585.078	4.042.290	4.042.290	3.908.060
301	Atenção Básica	873.711	842.369	801.276	801.276	842.364
331	Proteção e Benefícios ao Trabalhador	4.038.259	3.975.160	3.980.040	3.980.040	4.076.328
333	Empregabilidade	11.700.000	11.060.170		3.069.538	
451	Infra-Estrutura Urbana	350.000				
512	Saneamento Básico Urbano	7.420.787	7.000.000			
541	Preservação e Conservação Ambiental	130.364.840	104.785.618	8.000.000	19.200.000	500.000
544	Recursos Hídricos	3.105.829.741	2.619.720.251	1.746.200.000	2.285.288.472	1.725.481.317
607	Irrigação	10.782.844	8.556.211	4.720.000	10.359.833	3.600.000
608	Promoção da Produção Agropecuária	21.324.823	20.997.164	47.850.000	77.675.153	18.000.000
691	Promoção Comercial	21.084.481	2.314.412		120.050.000	
846	Outros Encargos Especiais	22.000		7.200.375	7.200.375	7.008.034
999	Reserva de Contingência					4.821
Grupo de Despesa						
1	Pessoal e Encargos Sociais	72.227.309	69.714.762	77.607.839	77.607.839	74.348.911
3	Outras Despesas Correntes	1.071.678.035	982.580.125	488.606.043	487.127.078	1.578.758.735
4	Investimentos	3.873.484.191	3.293.991.781	1.832.615.578	3.990.202.958	1.812.199.347
9	Reserva de Contingência					4.821
Fonte						
100	1-PES	70.440.851				3.443.748.898
115	2-JUR		1.561.108.700	1.812.199.347		4.821
148	3-ODC		15.000.000			15.000.000
169	4-INV	3.478.026				3.478.026
180	5-IFI		2.650.035			2.650.035
969	6-AMT	430.034				430.034
Total		74.348.911	1.578.758.735	1.812.199.347	4.821	3.465.311.814

Órgão: 53000 - Ministério da Integração Nacional

R\$ 1,00

Unidade: 53101 - Ministério da Integração Nacional - Administração Direta

Quadro dos Créditos Orçamentários

Recursos de Todas as Fontes

Programática	Programa/Ação/Localização	Funcional	Esf	GND	RP	Mod	IU	Fte	Valor
0089	Previdência de Inativos e Pensionistas da União								3.908.060
	Operações Especiais								3.908.060
0089 0181	Aposentadorias e Pensões Civis da União	09 272							3.908.060
0089 0181 0001	Aposentadorias e Pensões Civis da União - Nacional (Seq: 2554)								3.908.060
			S	1 - PES	1	90	0	169	3.478.026
			S	1 - PES	1	90	0	969	430.034
0999	Reserva de Contingência								4.821
	Operações Especiais								4.821
0999 0200	Reserva de Contingência - Financeira	99 999							4.821
0999 0200 6497	Reserva de Contingência - Financeira - Reserva de Contingência - Recursos provenientes de receitas próprias e vinculadas (Seq: 2555)								4.821
			F	9 - RES	0	99	0	115	4.821
2029	Desenvolvimento Regional e Territorial								24.400.000
	Atividades								24.400.000
2029 20WQ	Gestão de Políticas de Desenvolvimento Regional e Ordenamento Territorial	04 127							6.400.000
2029 20WQ 0001	Gestão de Políticas de Desenvolvimento Regional e Ordenamento Territorial - Nacional (Seq: 2556)								6.400.000
			F	3 - ODC	2	90	0	100	6.400.000
2029 214S	Estruturação e Dinamização de Atividades Produtivas	20 608							18.000.000
2029 214S 0001	Estruturação e Dinamização de Atividades Produtivas - Nacional (Seq: 2557)								18.000.000
	<i>Produto: Atividade produtiva apoiada (unidade): 1</i>		F	3 - ODC	2	30	0	100	1.574.591
			F	3 - ODC	2	40	0	100	1.574.591
			F	3 - ODC	2	90	0	100	2.332.788
			F	4 - INV	2	30	0	100	2.393.605
			F	4 - INV	2	40	0	100	2.656.106
			F	4 - INV	2	90	0	100	7.468.319
2040	Gestão de Riscos e de Desastres								1.417.500.000
	Atividades								1.409.000.000
2040 22BO	Ações de Defesa Civil	06 182							1.400.000.000
2040 22BO 0001	Ações de Defesa Civil - Nacional (Seq: 2558)								1.400.000.000
	<i>Produto: Pessoa atendida (unidade): 3.800.000</i>		F	3 - ODC	2	90	0	100	1.345.000.000
			F	4 - INV	2	90	0	100	55.000.000
2040 8172	Coordenação e Fortalecimento do Sistema Nacional de Proteção e Defesa Civil	06 182							9.000.000
2040 8172 0001	Coordenação e Fortalecimento do Sistema Nacional de Proteção e Defesa Civil - Nacional (Seq: 2559)								9.000.000
	<i>Produto: Entidade apoiada (unidade): 1</i>		F	3 - ODC	2	90	0	100	1.800.000
			F	4 - INV	2	90	0	100	7.200.000
	Projetos								8.500.000
2040 14RL	Realização de Estudos, Projetos e Obras para Contenção ou Amortecimento de Cheias e Inundações e para Contenção de Erosões Marinhas e Fluviais	18 541							500.000
2040 14RL 0001	Realização de Estudos, Projetos e Obras para Contenção ou Amortecimento de Cheias e Inundações e para Contenção de Erosões Marinhas e Fluviais - Nacional (Seq: 8275)								500.000
	<i>Produto: Projeto apoiado (unidade): 1</i>		F	4 - INV	3	30	0	100	500.000
2040 14UX	Aperfeiçoamento, modernização e expansão dos Sistemas do Centro Nacional de Gerenciamento de Riscos e Desastres – CENAD	06 182							8.000.000
2040 14UX 5664	Aperfeiçoamento, modernização e expansão dos Sistemas do Centro Nacional de Gerenciamento de Riscos e Desastres – CENAD - Em Brasília - DF (Seq: 2560)								8.000.000
	<i>Produto: Centro modernizado (% de execução física): 40</i>		F	3 - ODC	2	90	0	100	600.000
			F	4 - INV	2	90	0	100	7.400.000
2077	Agropecuária Sustentável								3.600.000
	Atividades								3.000.000
2077 215H	Gestão da Política Nacional de Irrigação	20 607							3.000.000
2077 215H 0001	Gestão da Política Nacional de Irrigação - Nacional (Seq: 2561)								3.000.000
			F	3 - ODC	2	90	0	100	3.000.000
	Projetos								600.000
2077 12OB	Transferência da Gestão de Projetos Públicos de Irrigação	20 607							500.000
2077 12OB 0001	Transferência da Gestão de Projetos Públicos de Irrigação - Nacional (Seq: 2562)								500.000
	<i>Produto: Projeto público de irrigação transferido (unidade): 2</i>		F	3 - ODC	2	90	0	100	500.000
2077 15DV	Implementação de unidades parcelares para transferência de tecnologia nos projetos públicos de irrigação	20 607							100.000
2077 15DV 0001	Implementação de unidades parcelares para transferência de tecnologia nos projetos públicos de irrigação - Nacional (Seq: 2563)								100.000
	<i>Produto: Unidade implementada (unidade): 1</i>		F	4 - INV	2	90	0	100	100.000
2084	Recursos Hídricos								1.725.481.317
	Atividades								270.000.000
2084 213R	Manutenção do Projeto de Integração do Rio São Francisco na Fase de	18 544							270.000.000

Órgão: 53000 - Ministério da Integração Nacional

R\$ 1,00

Unidade: 53101 - Ministério da Integração Nacional - Administração Direta

Quadro dos Créditos Orçamentários

Recursos de Todas as Fontes

Programática	Programa/Ação/Localização	Funcional	Esf	GND	RP	Mod	IU	Fte	Valor
2084 213R 0020	Pré-Operação Manutenção do Projeto de Integração do Rio São Francisco na Fase de Pré-Operação - Na Região Nordeste (Seq: 8276) <i>Produto: Infraestrutura mantida (unidade): 11</i>		F	4 - INV	3	90	0	100	270.000.000
									270.000.000
Projetos									1.455.481.317
2084 10CT 0027	Construção do Canal Adutor do Sertão Alagoano Construção do Canal Adutor do Sertão Alagoano - No Estado de Alagoas (Seq: 8277) <i>Produto: Obra executada (% de execução física): 3</i>	18 544	F	4 - INV	3	30	0	100	76.291.650
									76.291.650
2084 10F6 0020	Implantação da Adutora do Agreste no Estado de Pernambuco Implantação da Adutora do Agreste no Estado de Pernambuco - Na Região Nordeste (Seq: 8278) <i>Produto: Obra executada (% de execução física): 9</i>	18 544	F	4 - INV	3	30	0	100	179.883.969
									179.883.969
2084 12EP 0020	Integração do Rio São Francisco com as Bacias do Nordeste Setentrional (Eixo Leste) Integração do Rio São Francisco com as Bacias do Nordeste Setentrional (Eixo Leste) - Na Região Nordeste (Seq: 8279) <i>Produto: Obra executada (% de execução física): 1</i>	18 544	F	4 - INV	3	90	0	100	30.396.174
									30.396.174
2084 12G6 0020	Recuperação de Reservatórios Estratégicos para a Integração do Rio São Francisco Recuperação de Reservatórios Estratégicos para a Integração do Rio São Francisco - Na Região Nordeste (Seq: 8280) <i>Produto: Barragem recuperada (unidade): 8</i>	18 544	F	4 - INV	3	30	0	100	66.000.000
									66.000.000
2084 12G7 0025	Construção do Canal Adutor Vertente Litorânea com 112,5 km no Estado da Paraíba Construção do Canal Adutor Vertente Litorânea com 112,5 km no Estado da Paraíba - No Estado da Paraíba (Seq: 8281) <i>Produto: Obra executada (% de execução física): 11</i>	18 544	F	4 - INV	3	30	0	100	222.449.863
									222.449.863
2084 14RM 0023	Implantação da Barragem Germinal no Estado do Ceará Implantação da Barragem Germinal no Estado do Ceará - No Estado do Ceará (Seq: 8282) <i>Produto: Obra executada (% de execução física): 1</i>	18 544	F	4 - INV	3	30	0	100	10.704.462
									10.704.462
2084 14RP 0001	Reabilitação de Barragens e de Outras Infraestruturas Hídricas Reabilitação de Barragens e de Outras Infraestruturas Hídricas - Nacional (Seq: 8283) <i>Produto: Infraestrutura recuperada (unidade): 1</i>	18 544	F	4 - INV	3	30	0	100	100.000
									100.000
2084 14SG 0031	Ampliação da Barragem de Mato Verde no Estado de Minas Gerais Ampliação da Barragem de Mato Verde no Estado de Minas Gerais - No Estado de Minas Gerais (Seq: 8284) <i>Produto: Obra executada (% de execução física): 29</i>	18 544	F	4 - INV	3	30	0	100	14.225.835
									14.225.835
2084 14VI 0001	Implantação de Infraestruturas Hídricas para Oferta de Água Implantação de Infraestruturas Hídricas para Oferta de Água - Nacional (Seq: 8285) <i>Produto: Obra executada (unidade): 3</i>	18 544	F	4 - INV	3	30	0	100	35.000.000
									35.000.000
2084 152D 0026	Construção do Sistema Adutor Ramal do Agreste Pernambucano Construção do Sistema Adutor Ramal do Agreste Pernambucano - No Estado de Pernambuco (Seq: 8286) <i>Produto: Obra executada (% de execução física): 11</i>	18 544	F	4 - INV	3	90	0	100	150.529.731
									150.529.731
2084 152F 0020	Construção do Sistema Adutor Ramal do Apodi Construção do Sistema Adutor Ramal do Apodi - Na Região Nordeste (Seq: 8287) <i>Produto: Obra executada (% de execução física): 1</i>	18 544	F	4 - INV	3	90	0	100	1.000.000
									1.000.000
2084 1851 0001	Implantação de Obras de Infraestrutura Hídrica Implantação de Obras de Infraestrutura Hídrica - Nacional (Seq: 2564) <i>Produto: Obra executada (unidade): 46</i>	18 544	F	4 - INV	2	40	0	100	20.000.000
									20.000.000
2084 5900 0020	Integração do Rio São Francisco com as Bacias dos Rios Jaguaribe, Piranhas-Açu e Apodi (Eixo Norte) Integração do Rio São Francisco com as Bacias dos Rios Jaguaribe, Piranhas-Açu e Apodi (Eixo Norte) - Na Região Nordeste (Seq: 8288) <i>Produto: Projeto executado (% de execução física): 6</i>	18 544	F	4 - INV	3	30	0	100	525.608.773
									525.608.773
2084 7L29 0023	Integração das Bacias Hidrográficas do Estado Ceará - Cinturão das Águas do Ceará - Trecho 1 com 149,82 km Integração das Bacias Hidrográficas do Estado Ceará - Cinturão das Águas do Ceará - Trecho 1 com 149,82 km - No Estado do Ceará (Seq: 8289) <i>Produto: Obra executada (% de execução): 6</i>	18 544	F	4 - INV	3	30	0	100	123.290.860
									123.290.860
2111	Programa de Gestão e Manutenção do Ministério da Integração Nacional								290.417.616
Atividades									263.409.582
2111 2000 0001	Administração da Unidade Administração da Unidade - Nacional (Seq: 2565)	04 122	F	3 - ODC	2	90	0	100	154.976.051
									145.995.711

Órgão: 53000 - Ministério da Integração Nacional

R\$ 1,00

Unidade: 53101 - Ministério da Integração Nacional - Administração Direta

Quadro dos Créditos Orçamentários

Recursos de Todas as Fontes

Programática	Programa/Ação/Localização	Funcional	Esf	GND	RP	Mod	IU	Fte	Valor
			F	3 - ODC	2	90	0	180	2.650.035
			F	3 - ODC	2	91	0	100	6.330.305
2111 2004	Assistência Médica e Odontológica aos Servidores Civis, Empregados, Militares e seus Dependentes	04 301							842.364
2111 2004 0001	Assistência Médica e Odontológica aos Servidores Civis, Empregados, Militares e seus Dependentes - Nacional (Seq: 2566)								842.364
			S	3 - ODC	1	90	0	100	842.364
2111 20TP	Ativos Civis da União	04 122							63.432.817
2111 20TP 0001	Ativos Civis da União - Nacional (Seq: 2567)								63.432.817
			F	1 - PES	1	90	0	100	63.432.817
2111 212B	Benefícios Obrigatórios aos Servidores Civis, Empregados, Militares e seus Dependentes	04 331							4.076.328
2111 212B 0001	Benefícios Obrigatórios aos Servidores Civis, Empregados, Militares e seus Dependentes - Nacional (Seq: 2568)								4.076.328
			F	3 - ODC	1	90	0	100	4.076.328
2111 216H	Ajuda de Custo para Moradia ou Auxílio-Moradia a Agentes Públicos	04 122							1.000.000
2111 216H 0001	Ajuda de Custo para Moradia ou Auxílio-Moradia a Agentes Públicos - Nacional (Seq: 2569)								1.000.000
	<i>Produto: Agente público beneficiado (unidade): 1</i>		F	3 - ODC	2	90	0	100	1.000.000
2111 218S	Apoio ao Planejamento, Gerenciamento e Acompanhamento da Implementação dos Empreendimentos do PAC	04 122							25.500.000
2111 218S 0001	Apoio ao Planejamento, Gerenciamento e Acompanhamento da Implementação dos Empreendimentos do PAC - Nacional (Seq: 8290)								25.500.000
			F	3 - ODC	3	90	0	100	21.500.000
			F	4 - INV	3	90	0	100	4.000.000
2111 4641	Publicidade de Utilidade Pública	04 131							13.582.022
2111 4641 0001	Publicidade de Utilidade Pública - Nacional (Seq: 2570)								13.582.022
			F	3 - ODC	2	90	0	100	13.582.022
Projetos									20.000.000
2111 140U	Desenvolvimento de ações de planejamento, gestão, estudos, projetos e fortalecimento institucional - INTERÁGUAS	04 122							20.000.000
2111 140U 0001	Desenvolvimento de ações de planejamento, gestão, estudos, projetos e fortalecimento institucional - INTERÁGUAS - Nacional (Seq: 2571)								20.000.000
	<i>Produto: Planejamento realizado (unidade): 14</i>		F	3 - ODC	2	90	1	100	5.000.000
			F	3 - ODC	2	90	0	148	15.000.000
Operações Especiais									7.008.034
2111 09HB	Contribuição da União, de suas Autarquias e Fundações para o Custeio do Regime de Previdência dos Servidores Públicos Federais	04 846							7.008.034
2111 09HB 0001	Contribuição da União, de suas Autarquias e Fundações para o Custeio do Regime de Previdência dos Servidores Públicos Federais - Nacional (Seq: 2572)								7.008.034
			F	1 - PES	0	91	0	100	7.008.034
Total									3.465.311.814

**53201 - Companhia de Desenvolvimento
dos Vales do São Francisco e do
Parnaíba - CODEVASF**

Órgão: 53000 - Ministério da Integração Nacional

R\$ 1,00

Unidade: 53201 - Companhia de Desenvolvimento dos Vales do São Francisco e do Parnaíba - CODEVASF

Quadro Síntese			Recursos de Todas as Fontes			
Código / Especificação		Lei+Créditos 2016	Empenhado 2016	PLO 2017	LOA 2017	PLO 2018
Total		1.022.251.396	887.411.374	691.694.151	1.219.812.355	853.930.938
Programa						
0901	Operações Especiais: Cumprimento de Sentenças Judiciais	7.497.215	6.554.406	8.500.000	8.500.000	9.500.000
2029	Desenvolvimento Regional e Territorial	213.884.173	150.126.773	750.000	458.279.703	1.250.000
2044	Promoção dos Direitos da Juventude	320.000	135.783	190.000	185.989	500.000
2052	Pesca e Aquicultura	1.380.000	1.374.919	5.435.000	5.420.256	5.755.000
2068	Saneamento Básico	51.697.577	51.693.892	68.880.000	58.700.648	84.000.000
2069	Segurança Alimentar e Nutricional				2.689.538	
2077	Agropecuária Sustentável	148.535.115	142.251.676	109.505.293	111.113.268	69.953.895
2084	Recursos Hídricos	154.676.864	96.783.637	26.120.000	104.035.286	172.125.980
2111	Programa de Gestão e Manutenção do Ministério da Integração Nacional	444.260.452	438.490.290	472.313.858	470.887.667	510.846.063
Função						
04	Administração	443.341.921	437.471.759	471.413.858	470.006.668	509.946.063
11	Trabalho	320.000	135.783	190.000	185.989	500.000
15	Urbanismo	212.830.902	149.184.133		329.845.537	
17	Saneamento	47.437.926	47.437.080	60.250.000	51.895.648	73.000.000
18	Gestão Ambiental	158.936.515	101.040.449	34.750.000	113.529.824	183.125.980
19	Ciência e Tecnologia				100.000.000	
20	Agricultura	150.668.386	144.369.234	115.590.293	137.569.801	76.858.895
22	Indústria	200.000	200.000		7.300.000	
26	Transporte	1.018.531	1.018.531	1.000.000	978.888	1.000.000
28	Encargos Especiais	7.497.215	6.554.406	8.500.000	8.500.000	9.500.000
Subfunção						
122	Administração Geral	408.661.887	402.892.383	439.305.414	437.900.335	476.677.398
127	Ordenamento Territorial	100.000		100.000	97.889	100.000
244	Assistência Comunitária	212.830.902	149.184.133		329.845.537	
301	Atenção Básica	10.116.798	10.116.140	8.915.844	8.915.844	10.116.113
331	Proteção e Benefícios ao Trabalhador	24.463.236	24.463.236	23.092.600	23.092.600	23.052.552
333	Empregabilidade	520.000	335.783	190.000	7.485.989	500.000
512	Saneamento Básico Urbano	47.437.926	47.437.080	60.250.000	51.895.648	73.000.000
544	Recursos Hídricos	158.936.515	101.040.449	34.750.000	113.529.824	183.125.980
607	Irrigação	148.535.115	142.251.676	109.505.293	111.113.268	69.953.895
608	Promoção da Produção Agropecuária	2.133.271	2.117.558	6.085.000	26.456.533	6.905.000
691	Promoção Comercial				100.000.000	
784	Transporte Hidroviário	1.018.531	1.018.531	1.000.000	978.888	1.000.000
846	Outros Encargos Especiais	7.497.215	6.554.406	8.500.000	8.500.000	9.500.000
Grupo de Despesa						
1	Pessoal e Encargos Sociais	385.438.207	379.483.235	400.685.707	400.685.707	430.572.691
3	Outras Despesas Correntes	154.925.462	153.551.936	131.203.444	154.750.618	242.663.372
4	Investimentos	481.887.727	354.376.203	159.805.000	664.376.030	180.694.875
Fonte						
100	430.572.691		234.574.753	175.531.937		840.679.381
250			4.391.377			4.391.377
263				5.162.938		5.162.938
280			3.697.242			3.697.242
Total	430.572.691	242.663.372	180.694.875			853.930.938

Órgão: 53000 - Ministério da Integração Nacional

R\$ 1,00

Unidade: 53201 - Companhia de Desenvolvimento dos Vales do São Francisco e do Parnaíba - CODEVASF

Quadro dos Créditos Orçamentários

Recursos de Todas as Fontes

Programática	Programa/Ação/Localização	Funcional	Esf	GND	RP	Mod	IU	Fte	Valor
0901	Operações Especiais: Cumprimento de Sentenças Judiciais								9.500.000
	Operações Especiais								9.500.000
0901 0022	Sentenças Judiciais Devidas por Empresas Estatais	28 846							9.500.000
0901 0022 0001	Sentenças Judiciais Devidas por Empresas Estatais - Nacional (Seq: 2573)								9.500.000
			F	1 - PES	1	90	0	100	4.500.000
			F	3 - ODC	1	90	0	100	5.000.000
2029	Desenvolvimento Regional e Territorial								1.250.000
	Atividades								1.250.000
2029 20NC	Operação e Manutenção de Unidades de Produção para Apoio aos Arranjos Produtivos Locais - APLs	20 608							150.000
2029 20NC 0001	Operação e Manutenção de Unidades de Produção para Apoio aos Arranjos Produtivos Locais - APLs - Nacional (Seq: 2574)								150.000
	<i>Produto: Unidade mantida (unidade): 2</i>		F	3 - ODC	2	90	0	100	150.000
2029 20WQ	Gestão de Políticas de Desenvolvimento Regional e Ordenamento Territorial	04 127							100.000
2029 20WQ 0001	Gestão de Políticas de Desenvolvimento Regional e Ordenamento Territorial - Nacional (Seq: 2575)								100.000
			F	3 - ODC	2	90	0	100	100.000
2029 214S	Estruturação e Dinamização de Atividades Produtivas	20 608							1.000.000
2029 214S 0001	Estruturação e Dinamização de Atividades Produtivas - Nacional (Seq: 2576)								1.000.000
	<i>Produto: Atividade produtiva apoiada (unidade): 6</i>		F	3 - ODC	2	90	0	100	1.000.000
2044	Promoção dos Direitos da Juventude								500.000
	Atividades								500.000
2044 4786	Capacitação e Monitoramento da Juventude Rural (Projeto Amanhã)	11 333							500.000
2044 4786 0001	Capacitação e Monitoramento da Juventude Rural (Projeto Amanhã) - Nacional (Seq: 2577)								500.000
	<i>Produto: Jovem capacitado (unidade): 250</i>		F	3 - ODC	2	90	0	100	500.000
2052	Pesca e Aquicultura								5.755.000
	Atividades								5.755.000
2052 212M	Implementação da Criação Intensiva de Peixes em Rios, Grandes Reservatórios e Canais de Perímetros de Irrigação	20 608							400.000
2052 212M 0001	Implementação da Criação Intensiva de Peixes em Rios, Grandes Reservatórios e Canais de Perímetros de Irrigação - Nacional (Seq: 2578)								400.000
	<i>Produto: Produtor capacitado (unidade): 150</i>		F	3 - ODC	2	90	0	100	400.000
2052 2819	Funcionamento de Estações e Centros de Pesquisa em Aquicultura	20 608							5.355.000
2052 2819 0022	Funcionamento de Estações e Centros de Pesquisa em Aquicultura - No Estado do Piauí (Seq: 2579)								155.000
	<i>Produto: Centro/estação mantido(a) (unidade): 1</i>		F	3 - ODC	2	90	0	100	155.000
2052 2819 0026	Funcionamento de Estações e Centros de Pesquisa em Aquicultura - No Estado de Pernambuco (Seq: 2580)								1.000.000
	<i>Produto: Centro/estação mantido(a) (unidade): 1</i>		F	3 - ODC	2	90	0	100	1.000.000
2052 2819 0027	Funcionamento de Estações e Centros de Pesquisa em Aquicultura - No Estado de Alagoas (Seq: 2581)								1.000.000
	<i>Produto: Centro/estação mantido(a) (unidade): 1</i>		F	3 - ODC	2	90	0	100	1.000.000
2052 2819 0028	Funcionamento de Estações e Centros de Pesquisa em Aquicultura - No Estado de Sergipe (Seq: 2582)								1.000.000
	<i>Produto: Centro/estação mantido(a) (unidade): 1</i>		F	3 - ODC	2	90	0	100	1.000.000
2052 2819 0029	Funcionamento de Estações e Centros de Pesquisa em Aquicultura - No Estado da Bahia (Seq: 2583)								1.000.000
	<i>Produto: Centro/estação mantido(a) (unidade): 1</i>		F	3 - ODC	2	90	0	100	1.000.000
2052 2819 0031	Funcionamento de Estações e Centros de Pesquisa em Aquicultura - No Estado de Minas Gerais (Seq: 2584)								1.200.000
	<i>Produto: Centro/estação mantido(a) (unidade): 2</i>		F	3 - ODC	2	90	0	100	1.200.000
2068	Saneamento Básico								84.000.000
	Projetos								84.000.000
2068 10RM	Implantação, Ampliação ou Melhoria de Sistemas Públicos de Esgotamento Sanitário em Municípios das Bacias do São Francisco, do Parnaíba, do Itapecuru e do Mearim	17 512							60.000.000
2068 10RM 0001	Implantação, Ampliação ou Melhoria de Sistemas Públicos de Esgotamento Sanitário em Municípios das Bacias do São Francisco, do Parnaíba, do Itapecuru e do Mearim - Nacional (Seq: 8291)								60.000.000
	<i>Produto: Sistema implantado (unidade): 16</i>		S	4 - INV	3	90	0	100	60.000.000
2068 116F	Abastecimento Público de Água em Comunidades Ribeirinhas dos Rios São Francisco, do Parnaíba, do Itapecuru e do Mearim. - Água para Todos	18 544							10.000.000
2068 116F 0001	Abastecimento Público de Água em Comunidades Ribeirinhas dos Rios São Francisco, do Parnaíba, do Itapecuru e do Mearim. - Água para Todos - Nacional (Seq: 8292)								10.000.000
	<i>Produto: Sistema implantado (unidade): 2</i>		F	4 - INV	3	90	0	100	10.000.000
2068 141J	Ligações Intradomiciliares de Esgotos Sanitários e Módulos Sanitários Domiciliares nas Bacias do Rio São Francisco, do Parnaíba, do	17 512							13.000.000

Órgão: 53000 - Ministério da Integração Nacional

R\$ 1,00

Unidade: 53201 - Companhia de Desenvolvimento dos Vales do São Francisco e do Parnaíba - CODEVASF

Quadro dos Créditos Orçamentários

Recursos de Todas as Fontes

Programática	Programa/Ação/Localização	Funcional	Esf	GND	RP	Mod	IU	Fte	Valor
2068 141J 0001	Itapecuru e do Mearim Ligações Intradomiciliares de Esgotos Sanitários e Módulos Sanitários Domiciliares nas Bacias do Rio São Francisco, do Parnaíba, do Itapecuru e do Mearim - Nacional (Seq: 8293) <i>Produto: Ligação domiciliar de esgoto sanitário realizada (unidade): 11.000</i>		S	4 - INV	3	90	0	100	13.000.000
									13.000.000
2068 15MY	Construção e adequação de sistemas de abastecimento de água em comunidades ribeirinhas	18 544							500.000
2068 15MY 0001	Construção e adequação de sistemas de abastecimento de água em comunidades ribeirinhas - Nacional (Seq: 2585) <i>Produto: Empreendimento concluído (unidade): 1</i>		F	4 - INV	2	90	0	263	500.000
									500.000
2068 15MZ	Construção e adequação de sistemas públicos de esgotamento sanitário em comunidades ribeirinhas	18 544							500.000
2068 15MZ 0001	Construção e adequação de sistemas públicos de esgotamento sanitário em comunidades ribeirinhas - Nacional (Seq: 2586) <i>Produto: Empreendimento concluído (unidade): 1</i>		F	4 - INV	2	90	0	263	500.000
									500.000
2077	Agropecuária Sustentável								69.953.895
	Atividades								42.679.263
2077 20EY	Administração de Projetos Públicos de Irrigação	20 607							35.000.000
2077 20EY 0020	Administração de Projetos Públicos de Irrigação - Na Região Nordeste (Seq: 2587) <i>Produto: Projeto público de irrigação mantido (unidade): 15</i>		F	3 - ODC	2	90	0	100	35.000.000
									35.000.000
2077 20WP	Reabilitação de Projetos Públicos de Irrigação	20 607							7.679.263
2077 20WP 0001	Reabilitação de Projetos Públicos de Irrigação - Nacional (Seq: 8294) <i>Produto: Projeto público de irrigação reabilitado (unidades/ano): 5</i>		F	4 - INV	3	90	0	100	7.679.263
									7.679.263
	Projetos								27.274.632
2077 12FT	Implantação do Projeto Público de Irrigação Marrecas/Jenipapo com 1.000 ha no Estado do Piauí	20 607							3.432.632
2077 12FT 0022	Implantação do Projeto Público de Irrigação Marrecas/Jenipapo com 1.000 ha no Estado do Piauí - No Estado do Piauí (Seq: 8295) <i>Produto: Obra executada (% de execução física): 10</i>		F	4 - INV	3	90	0	100	3.432.632
									3.432.632
2077 12OB	Transferência da Gestão de Projetos Públicos de Irrigação	20 607							6.625.000
2077 12OB 0001	Transferência da Gestão de Projetos Públicos de Irrigação - Nacional (Seq: 2588) <i>Produto: Projeto público de irrigação transferido (unidade): 17</i>		F	3 - ODC	2	90	0	250	3.698.309
			F	3 - ODC	2	90	0	280	2.426.691
			F	4 - INV	2	90	0	263	500.000
2077 140X	Regularização Ambiental e Fundiária de Projetos Públicos de Irrigação	20 607							300.000
2077 140X 0001	Regularização Ambiental e Fundiária de Projetos Públicos de Irrigação - Nacional (Seq: 2589) <i>Produto: Regularização efetivada (unidade): 27</i>		F	3 - ODC	2	90	0	100	92.242
			F	3 - ODC	2	90	0	250	207.758
2077 1686	Implantação do Projeto Público de Irrigação Marituba com 3.136 ha no Estado de Alagoas	20 607							100.000
2077 1686 0027	Implantação do Projeto Público de Irrigação Marituba com 3.136 ha no Estado de Alagoas - No Estado de Alagoas (Seq: 2590) <i>Produto: Projeto executado (% de execução física): 1</i>		F	3 - ODC	2	90	0	100	100.000
									100.000
2077 1692	Implantação do Projeto Público de Irrigação Salitre com 25.323 ha no Estado da Bahia	20 607							2.199.474
2077 1692 0029	Implantação do Projeto Público de Irrigação Salitre com 25.323 ha no Estado da Bahia - No Estado da Bahia (Seq: 8296) <i>Produto: Projeto executado (% de execução física): 2</i>		F	4 - INV	3	90	0	100	2.199.474
									2.199.474
2077 5260	Implantação do Projeto Público de Irrigação Pontal com 7.811,91 ha no Estado de Pernambuco	20 607							6.466.316
2077 5260 0026	Implantação do Projeto Público de Irrigação Pontal com 7.811,91 ha no Estado de Pernambuco - No Estado de Pernambuco (Seq: 8297) <i>Produto: Projeto executado (% de execução física): 3</i>		F	4 - INV	3	90	0	100	6.466.316
									6.466.316
2077 5314	Implantação do Projeto Público de Irrigação Baixo de Irecê com 16.615 ha no Estado da Bahia	20 607							1.928.158
2077 5314 0029	Implantação do Projeto Público de Irrigação Baixo de Irecê com 16.615 ha no Estado da Bahia - No Estado da Bahia (Seq: 8298) <i>Produto: Projeto executado (% de execução física): 1</i>		F	4 - INV	3	90	0	100	1.928.158
									1.928.158
2077 5322	Implantação do Projeto Público de Irrigação Jaíba com 21.934 ha no Estado de Minas Gerais	20 607							500.000
2077 5322 0031	Implantação do Projeto Público de Irrigação Jaíba com 21.934 ha no Estado de Minas Gerais - No Estado de Minas Gerais (Seq: 8299) <i>Produto: Projeto executado (% de execução física): 15</i>		F	4 - INV	3	90	0	100	500.000
									500.000
2077 5330	Transferência da Gestão do Projeto Público de Irrigação Bebedouro com 2.418 ha no Estado de Pernambuco	20 607							800.000
2077 5330 0026	Transferência da Gestão do Projeto Público de Irrigação Bebedouro com 2.418 ha no Estado de Pernambuco - No Estado de Pernambuco (Seq: 8300)								800.000

Órgão: 53000 - Ministério da Integração Nacional

R\$ 1,00

Unidade: 53201 - Companhia de Desenvolvimento dos Vales do São Francisco e do Parnaíba - CODEVASF

Quadro dos Créditos Orçamentários

Recursos de Todas as Fontes

Programática	Programa/Ação/Localização	Funcional	Esf	GND	RP	Mod	IU	Fte	Valor
	Produto: Projeto público de irrigação transferido (% de execução física): 6		F	4 - INV	3	90	0	100	800.000
2077 5348	Transferência da Gestão do Projeto Público de Irrigação Mirorós com 2.160 ha no Estado da Bahia	20 607							650.000
2077 5348 0029	Transferência da Gestão do Projeto Público de Irrigação Mirorós com 2.160 ha no Estado da Bahia - No Estado da Bahia (Seq: 8301)								650.000
	Produto: Projeto público de irrigação transferido (% de execução física): 4		F	4 - INV	3	90	0	100	650.000
2077 5354	Transferência da Gestão do Projeto Público de Irrigação Nilo Coelho com 18.563 ha no Estado de Pernambuco	20 607							500.000
2077 5354 0026	Transferência da Gestão do Projeto Público de Irrigação Nilo Coelho com 18.563 ha no Estado de Pernambuco - No Estado de Pernambuco (Seq: 8302)								500.000
	Produto: Projeto público de irrigação transferido (% de execução física): 8		F	4 - INV	3	90	0	100	500.000
2077 5368	Transferência da Gestão do Projeto Público de Irrigação Formoso com 11.751 ha no Estado da Bahia	20 607							1.186.526
2077 5368 0029	Transferência da Gestão do Projeto Público de Irrigação Formoso com 11.751 ha no Estado da Bahia - No Estado da Bahia (Seq: 8303)								1.186.526
	Produto: Projeto público de irrigação transferido (% de execução física): 6		F	4 - INV	3	90	0	100	1.186.526
2077 5370	Transferência da Gestão do Projeto Público de Irrigação Gorutuba com 4.735 ha no Estado de Minas Gerais	20 607							893.263
2077 5370 0031	Transferência da Gestão do Projeto Público de Irrigação Gorutuba com 4.735 ha no Estado de Minas Gerais - No Estado de Minas Gerais (Seq: 8304)								893.263
	Produto: Projeto público de irrigação transferido (% de execução física): 3		F	4 - INV	3	90	0	100	893.263
2077 5378	Transferência da Gestão do Projeto Público de Irrigação Curaçá com 4.204 ha no Estado da Bahia	20 607							893.263
2077 5378 0029	Transferência da Gestão do Projeto Público de Irrigação Curaçá com 4.204 ha no Estado da Bahia - No Estado da Bahia (Seq: 8305)								893.263
	Produto: Projeto público de irrigação transferido (% de execução física): 9		F	4 - INV	3	90	0	100	893.263
2077 5442	Transferência da Gestão do Projeto Público de Irrigação Maniçoba com 4.161 ha no Estado da Bahia	20 607							800.000
2077 5442 0029	Transferência da Gestão do Projeto Público de Irrigação Maniçoba com 4.161 ha no Estado da Bahia - No Estado da Bahia (Seq: 8306)								800.000
	Produto: Projeto público de irrigação transferido (% de execução física): 16		F	4 - INV	3	90	0	100	800.000
2084	Recursos Hídricos								172.125.980
	Atividades								101.360.000
2084 20N4	Operação e Manutenção de Infraestruturas Hídricas	18 544							360.000
2084 20N4 0001	Operação e Manutenção de Infraestruturas Hídricas - Nacional (Seq: 2591)								360.000
	Produto: Infraestrutura mantida (unidade): 2		F	3 - ODC	2	90	0	100	360.000
2084 214T	Gestão, Operação e Manutenção do Projeto de Integração do Rio São Francisco - PISF	18 544							101.000.000
2084 214T 0020	Gestão, Operação e Manutenção do Projeto de Integração do Rio São Francisco - PISF - Na Região Nordeste (Seq: 8307)								101.000.000
	Produto: Infraestrutura mantida (unidade): 1		F	3 - ODC	2	90	0	100	101.000.000
	Projetos								70.765.980
2084 10GM	Estudos e Projetos de Infraestrutura Hídrica	18 544							12.000.000
2084 10GM 0001	Estudos e Projetos de Infraestrutura Hídrica - Nacional (Seq: 8308)								12.000.000
	Produto: Estudo realizado (unidade): 2		F	4 - INV	3	90	0	100	12.000.000
2084 10ZW	Recuperação e Controle de Processos Erosivos em Municípios das Bacias do São Francisco, do Parnaíba, do Itapecuru e do Mearim	18 544							15.000.000
2084 10ZW 0001	Recuperação e Controle de Processos Erosivos em Municípios das Bacias do São Francisco, do Parnaíba, do Itapecuru e do Mearim - Nacional (Seq: 8309)								15.000.000
	Produto: Empreendimento atendido (unidade): 3		F	4 - INV	3	90	0	100	15.000.000
2084 140N	Recuperação e Adequação de Infraestruturas Hídricas	18 544							2.500.000
2084 140N 0001	Recuperação e Adequação de Infraestruturas Hídricas - Nacional (Seq: 2592)								2.500.000
	Produto: Obra apoiada (unidade): 3		F	3 - ODC	2	90	0	100	2.500.000
2084 14RP	Reabilitação de Barragens e de Outras Infraestruturas Hídricas	18 544							5.160.687
2084 14RP 0001	Reabilitação de Barragens e de Outras Infraestruturas Hídricas - Nacional (Seq: 8310)								5.160.687
	Produto: Infraestrutura recuperada (unidade): 10		F	4 - INV	3	90	0	100	5.160.687
2084 14RX	Implantação do Sistema Integrado de Abastecimento de Água Campo Alegre de Lourdes no Estado da Bahia	18 544							4.700.000
2084 14RX 0029	Implantação do Sistema Integrado de Abastecimento de Água Campo Alegre de Lourdes no Estado da Bahia - No Estado da Bahia (Seq: 8311)								4.700.000
	Produto: Obra executada (% de execução física): 5		F	4 - INV	3	90	0	100	4.700.000

Órgão: 53000 - Ministério da Integração Nacional

R\$ 1,00

Unidade: 53201 - Companhia de Desenvolvimento dos Vales do São Francisco e do Parnaíba - CODEVASF

Quadro dos Créditos Orçamentários

Recursos de Todas as Fontes

Programática	Programa/Ação/Localização	Funcional	Esf	GND	RP	Mod	IU	Fte	Valor
2084 14VI	Implantação de Infraestruturas Hídricas para Oferta de Água	18 544							15.000.000
2084 14VI 0001	Implantação de Infraestruturas Hídricas para Oferta de Água - Nacional (Seq: 8312) <i>Produto: Obra executada (unidade): 2</i>		F	4 - INV	3	90	0	100	15.000.000
2084 15E7	Revitalização da bacia hidrográfica do rio São Francisco	18 544							11.405.293
2084 15E7 0001	Revitalização da bacia hidrográfica do rio São Francisco - Nacional (Seq: 2593) <i>Produto: Empreendimento concluído (unidade): 1</i>		F	4 - INV	2	90	0	100	7.742.355
			F	4 - INV	2	90	0	263	3.662.938
2084 5308	Construção da Barragem Jequitai no Estado de Minas Gerais	18 544							4.000.000
2084 5308 2747	Construção da Barragem Jequitai no Estado de Minas Gerais - No Município de Jequitai - MG (Seq: 8313) <i>Produto: Obra executada (% de execução física): 1</i>		F	4 - INV	3	90	0	100	4.000.000
2084 7G88	Construção da Barragem Atalaia no Estado do Piauí	18 544							1.000.000
2084 7G88 0022	Construção da Barragem Atalaia no Estado do Piauí - No Estado do Piauí (Seq: 8314) <i>Produto: Obra executada (% de execução): 1</i>		F	4 - INV	3	90	0	100	1.000.000
2111	Programa de Gestão e Manutenção do Ministério da Integração Nacional								510.846.063
	Atividades								509.346.063
2111 2000	Administração da Unidade	04 122							48.604.707
2111 2000 0001	Administração da Unidade - Nacional (Seq: 2594)		F	3 - ODC	2	90	0	100	48.604.707
			F	3 - ODC	2	90	0	250	46.848.846
			F	3 - ODC	2	90	0	280	485.310
2111 2004	Assistência Médica e Odontológica aos Servidores Civis, Empregados, Militares e seus Dependentes	04 301							10.116.113
2111 2004 0001	Assistência Médica e Odontológica aos Servidores Civis, Empregados, Militares e seus Dependentes - Nacional (Seq: 2595)		S	3 - ODC	1	50	0	100	10.116.113
2111 20TP	Ativos Civis da União	04 122							426.072.691
2111 20TP 0001	Ativos Civis da União - Nacional (Seq: 2596)		F	1 - PES	1	90	0	100	426.072.691
2111 212B	Benefícios Obrigatórios aos Servidores Civis, Empregados, Militares e seus Dependentes	04 331							23.052.552
2111 212B 0001	Benefícios Obrigatórios aos Servidores Civis, Empregados, Militares e seus Dependentes - Nacional (Seq: 2597)		F	3 - ODC	1	90	0	100	23.052.552
2111 218S	Apoio ao Planejamento, Gerenciamento e Acompanhamento da Implementação dos Empreendimentos do PAC	04 122							500.000
2111 218S 0001	Apoio ao Planejamento, Gerenciamento e Acompanhamento da Implementação dos Empreendimentos do PAC - Nacional (Seq: 8315)		F	3 - ODC	3	90	0	100	500.000
2111 2869	Operação das Linhas de Navegação no Lago de Três Marias	26 784							1.000.000
2111 2869 0031	Operação das Linhas de Navegação no Lago de Três Marias - No Estado de Minas Gerais (Seq: 2598) <i>Produto: Veículo transportado (unidade): 90.000</i>		F	3 - ODC	2	40	0	100	1.000.000
	Projetos								1.500.000
2111 141M	Construção, Reforma e Ampliação dos Prédios Sede, Superintendências Regionais e Unidades Administrativas da CODEVASF	04 122							1.500.000
2111 141M 0001	Construção, Reforma e Ampliação dos Prédios Sede, Superintendências Regionais e Unidades Administrativas da CODEVASF - Nacional (Seq: 2599) <i>Produto: Projeto executado (unidade): 4</i>		F	3 - ODC	2	90	0	100	1.500.000
Total									853.930.938

53202 - Superintendência do Desenvolvimento da Amazônia

Órgão: 53000 - Ministério da Integração Nacional

R\$ 1,00

Unidade: 53202 - Superintendência do Desenvolvimento da Amazônia

Quadro Síntese		Recursos de Todas as Fontes			
Código / Especificação	Lei+Créditos 2016	Empenhado 2016	PLO 2017	LOA 2017	PLO 2018
Total	300.544.441	205.762.405	54.184.052	267.847.801	59.081.685
Programa					
0089 Previdência de Inativos e Pensionistas da União	1.301.031	1.244.693	1.512.078	1.512.078	1.950.000
0901 Operações Especiais: Cumprimento de Sentenças Judiciais	66.742	61.731			2.268.972
2021 Ciência, Tecnologia e Inovação			1.000.000	1.000.000	
2029 Desenvolvimento Regional e Territorial	253.742.471	161.052.251	4.000.000	214.831.145	3.000.000
2040 Gestão de Riscos e de Desastres	250.000	250.000			
2052 Pesca e Aquicultura	1.488.732	988.732	500.000	494.722	
2084 Recursos Hídricos				3.000.000	
2111 Programa de Gestão e Manutenção do Ministério da Integração Nacional	43.695.465	42.164.998	47.171.974	47.009.856	51.862.713
Função					
04 Administração	44.645.465	42.814.998	48.171.974	47.988.744	52.662.713
06 Segurança Pública	250.000	250.000			
09 Previdência Social	1.301.031	1.244.693	1.512.078	1.512.078	1.950.000
15 Urbanismo	97.113.992	87.985.815		126.963.770	
18 Gestão Ambiental				3.000.000	
19 Ciência e Tecnologia	79.381.964	22.092.014	2.500.000	76.242.709	1.000.000
20 Agricultura	70.774.029	50.363.154	2.000.000	12.140.500	1.200.000
22 Indústria	7.011.218	950.000			
28 Encargos Especiais	66.742	61.731			2.268.972
Subfunção					
122 Administração Geral	40.864.372	39.554.466	39.773.974	39.618.190	44.352.860
127 Ordenamento Territorial	950.000	650.000	1.000.000	978.888	800.000
131 Comunicação Social			300.000	293.666	250.000
182 Defesa Civil	250.000	250.000			
244 Assistência Comunitária	97.113.992	87.985.815		126.963.770	
272 Previdência do Regime Estatutário	1.301.031	1.244.693	1.512.078	1.512.078	1.950.000
301 Atenção Básica	1.260.000	1.259.999	1.088.196	1.088.196	1.088.196
331 Proteção e Benefícios ao Trabalhador	1.571.093	1.350.533	1.401.564	1.401.564	1.368.084
333 Empregabilidade	6.811.218	750.000			
544 Recursos Hídricos				3.000.000	
572 Desenvolvimento Tecnológico e Engenharia			1.000.000	1.000.000	
573 Difusão do Conhecimento Científico e Tecnológico	1.488.732	988.732	1.000.000	994.722	
608 Promoção da Produção Agropecuária	69.285.297	49.374.422	1.500.000	11.645.778	1.200.000
691 Promoção Comercial	79.581.964	22.292.014	1.000.000	74.742.709	1.000.000
846 Outros Encargos Especiais	66.742	61.731	4.608.240	4.608.240	7.072.545
Grupo de Despesa					
1 Pessoal e Encargos Sociais	34.330.902	33.708.773	35.694.292	35.694.292	40.625.405
3 Outras Despesas Correntes	41.679.802	13.734.442	12.279.760	19.283.568	14.131.280
4 Investimentos	224.533.737	158.319.190	6.210.000	212.869.941	4.325.000
Fonte					
100	38.675.405				49.404.925
169	1.735.427				1.735.427
250					4.268.485
280					3.458.275
969	214.573				214.573
Total	40.625.405	14.131.280	4.325.000		59.081.685

Órgão: 53000 - Ministério da Integração Nacional

R\$ 1,00

Unidade: 53202 - Superintendência do Desenvolvimento da Amazônia

Quadro dos Créditos Orçamentários

Recursos de Todas as Fontes

Programática	Programa/Ação/Localização	Funcional	Esf	GND	RP	Mod	IU	Fte	Valor
0089	Previdência de Inativos e Pensionistas da União								1.950.000
	Operações Especiais								1.950.000
0089 0181	Aposentadorias e Pensões Civis da União	09 272							1.950.000
0089 0181 6000	Aposentadorias e Pensões Civis da União - Na Amazônia Legal (Seq: 2600)								1.950.000
			S	1 - PES	1	90	0	169	1.735.427
			S	1 - PES	1	90	0	969	214.573
0901	Operações Especiais: Cumprimento de Sentenças Judiciais								2.268.972
	Operações Especiais								2.268.972
0901 0005	Sentenças Judiciais Transitadas em Julgado (Precatórios)	28 846							2.268.972
0901 0005 6000	Sentenças Judiciais Transitadas em Julgado (Precatórios) - Na Amazônia Legal (Seq: 2601)								2.268.972
			F	1 - PES	1	90	0	100	2.268.972
2029	Desenvolvimento Regional e Territorial								3.000.000
	Atividades								3.000.000
2029 20WQ	Gestão de Políticas de Desenvolvimento Regional e Ordenamento Territorial	04 127							800.000
2029 20WQ 6000	Gestão de Políticas de Desenvolvimento Regional e Ordenamento Territorial - Na Amazônia Legal (Seq: 2602)								800.000
			F	3 - ODC	2	90	0	100	700.000
			F	4 - INV	2	90	0	100	100.000
2029 214S	Estruturação e Dinamização de Atividades Produtivas	20 608							1.200.000
2029 214S 0001	Estruturação e Dinamização de Atividades Produtivas - Nacional (Seq: 2603)								1.200.000
	Produto: Atividade produtiva apoiada (unidade): 2		F	3 - ODC	2	90	0	100	200.000
			F	4 - INV	2	90	0	100	1.000.000
2029 8902	Promoção de Investimentos em Infraestrutura Econômica	19 691							1.000.000
2029 8902 6000	Promoção de Investimentos em Infraestrutura Econômica - Na Amazônia Legal (Seq: 2604)								1.000.000
	Produto: Iniciativa apoiada (unidade): 1		F	4 - INV	2	90	0	100	1.000.000
2111	Programa de Gestão e Manutenção do Ministério da Integração Nacional								51.862.713
	Atividades								47.059.140
2111 2000	Administração da Unidade	04 122							12.500.000
2111 2000 0001	Administração da Unidade - Nacional (Seq: 2605)								12.500.000
			F	3 - ODC	2	90	0	100	2.388.240
			F	3 - ODC	2	90	0	250	4.268.485
			F	3 - ODC	2	90	0	280	3.458.275
			F	3 - ODC	2	91	0	100	160.000
			F	4 - INV	2	90	0	100	2.225.000
2111 2004	Assistência Médica e Odontológica aos Servidores Civis, Empregados, Militares e seus Dependentes	04 301							1.088.196
2111 2004 6000	Assistência Médica e Odontológica aos Servidores Civis, Empregados, Militares e seus Dependentes - Na Amazônia Legal (Seq: 2606)								1.088.196
			S	3 - ODC	1	90	0	100	1.088.196
2111 20TP	Ativos Civis da União	04 122							31.602.860
2111 20TP 6000	Ativos Civis da União - Na Amazônia Legal (Seq: 2607)								31.602.860
			F	1 - PES	1	90	0	100	31.602.860
2111 212B	Benefícios Obrigatórios aos Servidores Civis, Empregados, Militares e seus Dependentes	04 331							1.368.084
2111 212B 6000	Benefícios Obrigatórios aos Servidores Civis, Empregados, Militares e seus Dependentes - Na Amazônia Legal (Seq: 2608)								1.368.084
			F	3 - ODC	1	90	0	100	1.368.084
2111 216H	Ajuda de Custo para Moradia ou Auxílio-Moradia a Agentes Públicos	04 122							250.000
2111 216H 6000	Ajuda de Custo para Moradia ou Auxílio-Moradia a Agentes Públicos - Na Amazônia Legal (Seq: 2609)								250.000
	Produto: Agente público beneficiado (unidade): 4		F	3 - ODC	2	90	0	100	250.000
2111 4641	Publicidade de Utilidade Pública	04 131							250.000
2111 4641 6000	Publicidade de Utilidade Pública - Na Amazônia Legal (Seq: 2610)								250.000
			F	3 - ODC	2	90	0	100	250.000
	Operações Especiais								4.803.573
2111 09HB	Contribuição da União, de suas Autarquias e Fundações para o Custeio do Regime de Previdência dos Servidores Públicos Federais	04 846							4.803.573
2111 09HB 6000	Contribuição da União, de suas Autarquias e Fundações para o Custeio do Regime de Previdência dos Servidores Públicos Federais - Na Amazônia Legal (Seq: 2611)								4.803.573
			F	1 - PES	0	91	0	100	4.803.573
Total									59.081.685

53203 - Superintendência do Desenvolvimento do Nordeste

Órgão: 53000 - Ministério da Integração Nacional

R\$ 1,00

Unidade: 53203 - Superintendência do Desenvolvimento do Nordeste

Quadro Síntese		Recursos de Todas as Fontes				
Código / Especificação		Lei+Créditos 2016	Empenhado 2016	PLO 2017	LOA 2017	PLO 2018
Total		79.586.720	53.412.080	67.853.024	138.697.024	74.466.070
Programa						
0089	Previdência de Inativos e Pensionistas da União	2.573.124	2.506.570	2.808.145	2.808.145	3.357.211
0901	Operações Especiais: Cumprimento de Sentenças Judiciais	2.511.844	2.446.666	5.344.998	5.344.998	1.282.519
0999	Reserva de Contingência	20.519				
2029	Desenvolvimento Regional e Territorial	23.801.682	6.531.497	5.203.802	76.047.802	11.003.802
2111	Programa de Gestão e Manutenção do Ministério da Integração Nacional	50.679.551	41.927.346	54.496.079	54.496.079	58.822.538
Função						
04	Administração	53.296.614	41.927.346	57.132.454	57.132.454	66.122.538
09	Previdência Social	2.573.124	2.506.570	2.808.145	2.808.145	3.357.211
11	Trabalho	660.000		660.000	660.000	1.500.000
15	Urbanismo	19.324.619	6.531.497		50.844.000	
19	Ciência e Tecnologia	600.000		1.307.427	1.307.427	1.605.614
20	Agricultura	600.000		600.000	20.600.000	598.188
28	Encargos Especiais	2.511.844	2.446.666	5.344.998	5.344.998	1.282.519
99	Reserva de Contingência	20.519				
Subfunção						
122	Administração Geral	48.543.969	40.031.596	48.184.844	48.184.844	52.260.661
127	Ordenamento Territorial	2.297.577		2.316.889	2.316.889	5.700.000
128	Formação de Recursos Humanos	979.486		979.486	979.486	3.100.000
244	Assistência Comunitária	19.324.619	6.531.497		50.844.000	
272	Previdência do Regime Estatutário	2.573.124	2.506.570	2.808.145	2.808.145	3.357.211
301	Atenção Básica	576.000	459.044	402.696	402.696	410.796
331	Proteção e Benefícios ao Trabalhador	1.559.582	1.436.706	1.478.004	1.478.004	1.472.616
573	Difusão do Conhecimento Científico e Tecnológico			707.427	707.427	707.426
608	Promoção da Produção Agropecuária	600.000		600.000	20.600.000	598.188
691	Promoção Comercial	600.000		600.000	600.000	898.188
846	Outros Encargos Especiais	2.511.844	2.446.666	9.775.533	9.775.533	5.960.984
999	Reserva de Contingência	20.519				
Grupo de Despesa						
1	Pessoal e Encargos Sociais	37.757.000	36.536.382	44.427.656	44.427.656	41.438.856
3	Outras Despesas Correntes	18.596.195	9.460.228	18.124.259	26.124.259	29.202.214
4	Investimentos	23.213.006	7.415.470	5.301.109	68.145.109	3.825.000
9	Reserva de Contingência	20.519				
Fonte						
100	1-PES	38.081.645				57.350.685
169	2-JUR	2.987.791				2.987.791
250	3-ODC		3.706.737			3.956.737
280	4-INV		7.561.685	2.239.752		9.801.437
969	5-IFI	369.420				369.420
Total		41.438.856	29.202.214	3.825.000		74.466.070

Órgão: 53000 - Ministério da Integração Nacional
 Unidade: 53203 - Superintendência do Desenvolvimento do Nordeste

R\$ 1,00

Quadro dos Créditos Orçamentários

Recursos de Todas as Fontes

Programática	Programa/Ação/Localização	Funcional	Esf	GND	RP	Mod	IU	Fte	Valor
0089	Previdência de Inativos e Pensionistas da União								3.357.211
	Operações Especiais								3.357.211
0089 0181	Aposentadorias e Pensões Civis da União	09 272							3.357.211
0089 0181 0020	Aposentadorias e Pensões Civis da União - Na Região Nordeste (Seq: 2612)								3.357.211
			S	1 - PES	1	90	0	169	2.987.791
			S	1 - PES	1	90	0	969	369.420
0901	Operações Especiais: Cumprimento de Sentenças Judiciais								1.282.519
	Operações Especiais								1.282.519
0901 0005	Sentenças Judiciais Transitadas em Julgado (Precatórios)	28 846							1.282.519
0901 0005 0020	Sentenças Judiciais Transitadas em Julgado (Precatórios) - Na Região Nordeste (Seq: 2613)								1.282.519
			F	1 - PES	1	90	0	100	1.282.519
2029	Desenvolvimento Regional e Territorial								11.003.802
	Atividades								11.003.802
2029 20WQ	Gestão de Políticas de Desenvolvimento Regional e Ordenamento Territorial	04 127							5.700.000
2029 20WQ 0020	Gestão de Políticas de Desenvolvimento Regional e Ordenamento Territorial - Na Região Nordeste (Seq: 2614)								5.700.000
			F	3 - ODC	2	80	0	100	500.000
			F	3 - ODC	2	80	0	250	2.000.000
			F	3 - ODC	2	80	0	280	1.700.000
			F	4 - INV	2	30	0	100	671.811
			F	4 - INV	2	30	0	280	828.189
2029 214S	Estruturação e Dinamização de Atividades Produtivas	20 608							598.188
2029 214S 0001	Estruturação e Dinamização de Atividades Produtivas - Nacional (Seq: 2615)								598.188
	<i>Produto: Atividade produtiva apoiada (unidade): 2</i>		F	3 - ODC	2	30	0	100	299.094
			F	3 - ODC	2	30	0	250	299.094
2029 4640	Capacitação de Recursos Humanos para a Competitividade	11 128							1.500.000
2029 4640 0020	Capacitação de Recursos Humanos para a Competitividade - Na Região Nordeste (Seq: 2616)								1.500.000
	<i>Produto: Pessoa capacitada (unidade): 400</i>		F	3 - ODC	2	90	0	100	750.000
			F	3 - ODC	2	90	0	280	750.000
2029 8340	Desenvolvimento da Rede Regional de Inovação	19 573							707.426
2029 8340 0020	Desenvolvimento da Rede Regional de Inovação - Na Região Nordeste (Seq: 2617)								707.426
	<i>Produto: Iniciativa apoiada (unidade): 2</i>		F	3 - ODC	2	90	0	280	707.426
2029 8902	Promoção de Investimentos em Infraestrutura Econômica	19 691							898.188
2029 8902 0020	Promoção de Investimentos em Infraestrutura Econômica - Na Região Nordeste (Seq: 2618)								898.188
	<i>Produto: Iniciativa apoiada (unidade): 1</i>		F	3 - ODC	2	30	0	100	199.094
			F	3 - ODC	2	30	0	250	199.094
			F	4 - INV	2	30	0	100	250.000
			F	4 - INV	2	30	0	250	250.000
2029 8917	Fortalecimento das Administrações Locais	04 128							1.600.000
2029 8917 0020	Fortalecimento das Administrações Locais - Na Região Nordeste (Seq: 2619)								1.600.000
	<i>Produto: Servidor capacitado (unidade): 990</i>		F	3 - ODC	2	90	0	250	1.130.781
			F	3 - ODC	2	90	0	280	469.219
2111	Programa de Gestão e Manutenção do Ministério da Integração Nacional								58.822.538
	Atividades								54.144.073
2111 2000	Administração da Unidade	04 122							20.000.000
2111 2000 0001	Administração da Unidade - Nacional (Seq: 2620)								20.000.000
			F	3 - ODC	2	90	0	100	14.302.192
			F	3 - ODC	2	90	0	250	77.768
			F	3 - ODC	2	90	0	280	2.415.928
			F	3 - ODC	2	91	0	280	1.379.112
			F	4 - INV	2	90	0	100	413.437
			F	4 - INV	2	90	0	280	1.411.563
2111 2004	Assistência Médica e Odontológica aos Servidores Civis, Empregados, Militares e seus Dependentes	04 301							410.796
2111 2004 0020	Assistência Médica e Odontológica aos Servidores Civis, Empregados, Militares e seus Dependentes - Na Região Nordeste (Seq: 2621)								410.796
			S	3 - ODC	1	90	0	100	410.796
2111 20TP	Ativos Civis da União	04 122							32.120.661
2111 20TP 0020	Ativos Civis da União - Na Região Nordeste (Seq: 2622)								32.120.661
			F	1 - PES	1	90	0	100	32.120.661
2111 212B	Benefícios Obrigatórios aos Servidores Civis, Empregados, Militares e seus Dependentes	04 331							1.472.616
2111 212B 0020	Benefícios Obrigatórios aos Servidores Civis, Empregados, Militares e seus Dependentes - Na Região Nordeste (Seq: 2623)								1.472.616

Órgão: 53000 - Ministério da Integração Nacional
 Unidade: 53203 - Superintendência do Desenvolvimento do Nordeste

R\$ 1,00

Quadro dos Créditos Orçamentários

Recursos de Todas as Fontes

Programática	Programa/Ação/Localização	Funcional	Esf	GND	RP	Mod	IU	Fte	Valor
			F	3 - ODC	1	90	0	100	1.472.616
2111 216H	Ajuda de Custo para Moradia ou Auxílio-Moradia a Agentes Públicos	04 122							140.000
2111 216H 0020	Ajuda de Custo para Moradia ou Auxílio-Moradia a Agentes Públicos - Na Região Nordeste (Seq: 2624)								140.000
	<i>Produto: Agente público beneficiado (unidade): 1</i>		F	3 - ODC	2	90	0	280	140.000
Operações Especiais									4.678.465
2111 09HB	Contribuição da União, de suas Autarquias e Fundações para o Custeio do Regime de Previdência dos Servidores Públicos Federais	04 846							4.678.465
2111 09HB 0020	Contribuição da União, de suas Autarquias e Fundações para o Custeio do Regime de Previdência dos Servidores Públicos Federais - Na Região Nordeste (Seq: 2625)								4.678.465
			F	1 - PES	0	91	0	100	4.678.465
Total									74.466.070

**53204 - Departamento Nacional de Obras
Contra as Secas - DNOCS**

Órgão: 53000 - Ministério da Integração Nacional

R\$ 1,00

Unidade: 53204 - Departamento Nacional de Obras Contra as Secas - DNOCS

Quadro Síntese		Recursos de Todas as Fontes				
Código / Especificação		Lei+Créditos 2016	Empenhado 2016	PLO 2017	LOA 2017	PLO 2018
Total		1.278.821.245	977.183.200	1.021.319.380	1.211.122.088	930.995.725
Programa						
0089	Previdência de Inativos e Pensionistas da União	514.598.261	514.006.781	565.373.445	565.373.445	541.755.344
0901	Operações Especiais: Cumprimento de Sentenças Judiciais	62.558.301	61.796.902	21.735.438	21.735.438	17.086.567
0909	Operações Especiais: Outros Encargos Especiais	26.000	14.219	17.694	17.694	16.188
0910	Operações Especiais: Gestão da Participação em Organismos e Entidades Nacionais e Internacionais			50.000	48.944	30.000
2029	Desenvolvimento Regional e Territorial	20.506.825	15.355.452		18.594.075	
2052	Pesca e Aquicultura	5.116.594	5.093.495	4.144.697	4.079.779	8.000.000
2077	Agropecuária Sustentável	176.584.984	1.058.052	25.580.000	23.302.969	10.746.105
2084	Recursos Hídricos	257.280.567	142.616.912	144.645.303	318.976.423	97.567.996
2111	Programa de Gestão e Manutenção do Ministério da Integração Nacional	242.149.713	237.241.386	259.772.803	258.993.321	255.793.525
Função						
04	Administração	242.149.713	237.241.386	259.772.803	258.993.321	255.793.525
09	Previdência Social	514.624.261	514.021.000	565.391.139	565.391.139	541.755.344
15	Urbanismo	20.506.825	15.355.452		18.594.075	
18	Gestão Ambiental	257.680.567	142.791.319	145.195.303	319.515.867	98.067.996
20	Agricultura	181.301.578	5.977.141	29.174.697	26.843.304	18.246.105
28	Encargos Especiais	62.558.301	61.796.902	21.785.438	21.784.382	17.132.755
Subfunção						
122	Administração Geral	224.302.407	220.345.687	209.364.706	208.585.224	204.774.401
128	Formação de Recursos Humanos	80.000	448			
244	Assistência Comunitária	20.506.825	15.355.452		18.594.075	
272	Previdência do Regime Estatutário	514.598.261	514.006.781	565.373.445	565.373.445	541.755.344
274	Previdência Especial	26.000	14.219	17.694	17.694	
301	Atenção Básica	7.080.000	6.394.633	6.481.380	6.481.380	6.394.632
331	Proteção e Benefícios ao Trabalhador	10.767.306	10.501.065	10.804.992	10.804.992	10.435.968
544	Recursos Hídricos	257.200.567	142.616.465	144.645.303	318.976.423	97.567.996
607	Irrigação	176.584.984	1.058.052	25.580.000	23.302.969	10.746.105
608	Promoção da Produção Agropecuária	5.116.594	5.093.495	4.144.697	4.079.779	8.000.000
846	Outros Encargos Especiais	62.558.301	61.796.902	54.907.163	54.906.107	51.321.279
Grupo de Despesa						
1	Pessoal e Encargos Sociais	758.577.094	755.169.236	785.448.706	785.448.706	745.912.255
3	Outras Despesas Correntes	68.193.803	64.139.513	64.790.108	63.877.821	78.454.316
4	Investimentos	450.325.438	156.176.991	169.850.303	360.565.498	105.253.901
5	Inversões Financeiras	1.724.910	1.697.460	1.230.263	1.230.263	1.375.253
Fonte						
100	1-PES	683.498.665				862.786.070
156		23.337.730				23.337.730
169		31.425.329				31.425.329
174			6.048			6.048
250			3.204.297			3.204.297
263				2.585.720		2.585.720
956		3.765.007				3.765.007
969		3.885.524				3.885.524
Total		745.912.255	78.454.316	105.253.901	1.375.253	930.995.725

Órgão: 53000 - Ministério da Integração Nacional
 Unidade: 53204 - Departamento Nacional de Obras Contra as Secas - DNOCS

R\$ 1,00

Quadro dos Créditos Orçamentários

Recursos de Todas as Fontes

Programática	Programa/Ação/Localização	Funcional	Esf	GND	RP	Mod	IU	Fte	Valor
0089	Previdência de Inativos e Pensionistas da União								541.755.344
	Operações Especiais								541.755.344
0089 0181	Aposentadorias e Pensões Civis da União	09 272							541.755.344
0089 0181 0001	Aposentadorias e Pensões Civis da União - Nacional (Seq: 2626)								541.755.344
			S	1 - PES	1	90	0	100	479.341.754
			S	1 - PES	1	90	0	156	23.337.730
			S	1 - PES	1	90	0	169	31.425.329
			S	1 - PES	1	90	0	956	3.765.007
			S	1 - PES	1	90	0	969	3.885.524
0901	Operações Especiais: Cumprimento de Sentenças Judiciais								17.086.567
	Operações Especiais								17.086.567
0901 0005	Sentenças Judiciais Transitadas em Julgado (Precatórios)	28 846							17.086.567
0901 0005 0020	Sentenças Judiciais Transitadas em Julgado (Precatórios) - Na Região Nordeste (Seq: 2627)								17.086.567
			F	1 - PES	1	90	0	100	12.753.986
			F	3 - ODC	1	90	0	100	2.957.328
			F	5 - IFI	1	90	0	100	1.375.253
0909	Operações Especiais: Outros Encargos Especiais								16.188
	Operações Especiais								16.188
0909 0536	Benefícios e Pensões Indenizatórias Decorrentes de Legislação Especial e/ou Decisões Judiciais	28 846							16.188
0909 0536 0001	Benefícios e Pensões Indenizatórias Decorrentes de Legislação Especial e/ou Decisões Judiciais - Nacional (Seq: 2628)								16.188
			S	3 - ODC	1	90	0	100	16.188
0910	Operações Especiais: Gestão da Participação em Organismos e Entidades Nacionais e Internacionais								30.000
	Operações Especiais								30.000
0910 000Q	Contribuições a Organismos Internacionais sem Exigência de Programação Específica	28 846							30.000
0910 000Q 0002	Contribuições a Organismos Internacionais sem Exigência de Programação Específica - No Exterior (Seq: 2629)								30.000
			F	3 - ODC	2	80	0	100	30.000
2052	Pesca e Aquicultura								8.000.000
	Atividades								8.000.000
2052 212Z	Apoio ao funcionamento de unidades de produção, à pesquisa, ao desenvolvimento tecnológico e à inovação para a produção aquícola sustentável	20 608							8.000.000
2052 212Z 0020	Apoio ao funcionamento de unidades de produção, à pesquisa, ao desenvolvimento tecnológico e à inovação para a produção aquícola sustentável - Na Região Nordeste (Seq: 2630) <i>Produto: Unidade apoiada (unidade): 1</i>								8.000.000
			F	3 - ODC	2	90	0	100	7.425.000
			F	3 - ODC	2	90	0	250	435.000
			F	4 - INV	2	90	0	263	140.000
2077	Agropecuária Sustentável								10.746.105
	Atividades								6.746.105
2077 20WP	Reabilitação de Projetos Públicos de Irrigação	20 607							6.746.105
2077 20WP 0020	Reabilitação de Projetos Públicos de Irrigação - Na Região Nordeste (Seq: 8316) <i>Produto: Projeto público de irrigação reabilitado (unidades/ano): 3</i>								6.746.105
			F	4 - INV	3	90	0	100	6.746.105
	Projetos								4.000.000
2077 12OB	Transferência da Gestão de Projetos Públicos de Irrigação	20 607							3.500.000
2077 12OB 0001	Transferência da Gestão de Projetos Públicos de Irrigação - Nacional (Seq: 2631) <i>Produto: Projeto público de irrigação transferido (unidade): 2</i>								3.500.000
			F	3 - ODC	2	90	0	100	3.308.000
			F	3 - ODC	2	90	0	250	192.000
2077 140X	Regularização Ambiental e Fundiária de Projetos Públicos de Irrigação	18 607							500.000
2077 140X 0001	Regularização Ambiental e Fundiária de Projetos Públicos de Irrigação - Nacional (Seq: 2632) <i>Produto: Regularização efetivada (unidade): 1</i>								500.000
			F	3 - ODC	2	90	0	100	500.000
2084	Recursos Hídricos								97.567.996
	Atividades								4.200.000
2084 20N4	Operação e Manutenção de Infraestruturas Hídricas	18 544							4.200.000
2084 20N4 0001	Operação e Manutenção de Infraestruturas Hídricas - Nacional (Seq: 2633) <i>Produto: Infraestrutura mantida (unidade): 1</i>								4.200.000
			F	4 - INV	2	90	0	100	4.000.000
			F	4 - INV	2	90	0	263	200.000
	Projetos								93.367.996
2084 10DC	Construção da Barragem Oiticica no Estado do Rio Grande do Norte	18 544							1.000.000
2084 10DC 0024	Construção da Barragem Oiticica no Estado do Rio Grande do Norte - No Estado do Rio Grande do Norte (Seq: 8317) <i>Produto: Obra executada (% de execução): 1</i>								1.000.000
			F	4 - INV	3	90	0	100	1.000.000
2084 10GM	Estudos e Projetos de Infraestrutura Hídrica	18 544							1.500.000
2084 10GM 0001	Estudos e Projetos de Infraestrutura Hídrica - Nacional (Seq: 8318) <i>Produto: Estudo realizado (unidade): 1</i>								1.500.000
			F	3 - ODC	3	90	0	100	1.200.000

Órgão: 53000 - Ministério da Integração Nacional

R\$ 1,00

Unidade: 53204 - Departamento Nacional de Obras Contra as Secas - DNOCS

Quadro dos Créditos Orçamentários

Recursos de Todas as Fontes

Programática	Programa/Ação/Localização	Funcional	Esf	GND	RP	Mod	IU	Fte	Valor
			F	4 - INV	3	90	0	100	300.000
2084 11AA	Construção da Barragem Fronteiras no Estado do Ceará	18 544							18.157.996
2084 11AA 0023	Construção da Barragem Fronteiras no Estado do Ceará - No Estado do Ceará (Seq: 8319)								18.157.996
	<i>Produto: Obra executada (% de execução física): 12</i>		F	4 - INV	3	90	0	100	18.157.996
2084 140N	Recuperação e Adequação de Infraestruturas Hídricas	18 544							5.710.000
2084 140N 0001	Recuperação e Adequação de Infraestruturas Hídricas - Nacional (Seq: 2634)								5.710.000
	<i>Produto: Obra apoiada (unidade): 3</i>		F	4 - INV	2	90	0	100	5.232.322
			F	4 - INV	2	90	0	263	477.678
2084 14LA	Construção da Barragem Ingazeira, no Estado de Pernambuco	18 544							16.000.000
2084 14LA 0026	Construção da Barragem Ingazeira, no Estado de Pernambuco - No Estado de Pernambuco (Seq: 8320)								16.000.000
	<i>Produto: Projeto executado (% de execução física): 6</i>		F	4 - INV	3	90	0	100	16.000.000
2084 14RP	Reabilitação de Barragens e de Outras Infraestruturas Hídricas	18 544							50.000.000
2084 14RP 0001	Reabilitação de Barragens e de Outras Infraestruturas Hídricas - Nacional (Seq: 8321)								50.000.000
	<i>Produto: Infraestrutura recuperada (unidade): 57</i>		F	4 - INV	3	90	0	100	50.000.000
2084 1N64	Implantação da Adutora Pajeú nos Estados de Pernambuco e Paraíba	18 544							1.000.000
2084 1N64 0020	Implantação da Adutora Pajeú nos Estados de Pernambuco e Paraíba - Na Região Nordeste (Seq: 8322)								1.000.000
	<i>Produto: Obra executada (% de execução física): 1</i>		F	4 - INV	3	90	0	100	1.000.000
2111	Programa de Gestão e Manutenção do Ministério da Integração Nacional								255.793.525
	Atividades								218.605.001
2111 2000	Administração da Unidade	04 122							43.000.000
2111 2000 0001	Administração da Unidade - Nacional (Seq: 2635)								43.000.000
			F	3 - ODC	2	90	0	100	38.087.000
			F	3 - ODC	2	90	0	174	6.048
			F	3 - ODC	2	90	0	250	2.412.297
			F	3 - ODC	2	91	0	100	1.547.655
			F	4 - INV	2	90	0	100	31.758
			F	4 - INV	2	90	0	263	915.242
2111 2004	Assistência Médica e Odontológica aos Servidores Civis, Empregados, Militares e seus Dependentes	04 301							6.394.632
2111 2004 0001	Assistência Médica e Odontológica aos Servidores Civis, Empregados, Militares e seus Dependentes - Nacional (Seq: 2636)								6.394.632
			S	3 - ODC	1	90	0	100	6.394.632
2111 20TP	Ativos Civis da União	04 122							157.214.401
2111 20TP 0001	Ativos Civis da União - Nacional (Seq: 2637)								157.214.401
			F	1 - PES	1	90	0	100	157.214.401
2111 212B	Benefícios Obrigatórios aos Servidores Civis, Empregados, Militares e seus Dependentes	04 331							10.435.968
2111 212B 0001	Benefícios Obrigatórios aos Servidores Civis, Empregados, Militares e seus Dependentes - Nacional (Seq: 2638)								10.435.968
			F	3 - ODC	1	90	0	100	10.435.968
2111 216H	Ajuda de Custo para Moradia ou Auxílio-Moradia a Agentes Públicos	04 122							60.000
2111 216H 0001	Ajuda de Custo para Moradia ou Auxílio-Moradia a Agentes Públicos - Nacional (Seq: 2639)								60.000
	<i>Produto: Agente público beneficiado (unidade): 1</i>		F	3 - ODC	2	90	0	100	60.000
2111 218S	Apoio ao Planejamento, Gerenciamento e Acompanhamento da Implementação dos Empreendimentos do PAC	04 122							1.500.000
2111 218S 0001	Apoio ao Planejamento, Gerenciamento e Acompanhamento da Implementação dos Empreendimentos do PAC - Nacional (Seq: 8323)								1.500.000
			F	3 - ODC	3	90	0	100	1.300.000
			F	4 - INV	3	90	0	100	200.000
	Projetos								3.000.000
2111 1M49	Modernização dos Recursos de Tecnologia da Informação e Comunicação	04 122							3.000.000
2111 1M49 0020	Modernização dos Recursos de Tecnologia da Informação e Comunicação - Na Região Nordeste (Seq: 2640)								3.000.000
	<i>Produto: Projeto executado (% de execução física): 1</i>		F	3 - ODC	2	90	0	100	1.982.200
			F	3 - ODC	2	90	0	250	165.000
			F	4 - INV	2	90	0	263	852.800
	Operações Especiais								34.188.524
2111 09HB	Contribuição da União, de suas Autarquias e Fundações para o Custeio do Regime de Previdência dos Servidores Públicos Federais	04 846							34.188.524
2111 09HB 0001	Contribuição da União, de suas Autarquias e Fundações para o Custeio do Regime de Previdência dos Servidores Públicos Federais - Nacional (Seq: 2641)								34.188.524
			F	1 - PES	0	91	0	100	34.188.524

Órgão: 53000 - Ministério da Integração Nacional
Unidade: 53204 - Departamento Nacional de Obras Contra as Secas - DNOCS

R\$ 1,00

Quadro dos Créditos Orçamentários

Recursos de Todas as Fontes

Programática	Programa/Ação/Localização	Funcional	Esf	GND	RP	Mod	IU	Fte	Valor
Total									930.995.725

**53207 - Superintendência do
Desenvolvimento do Centro-Oeste -
SUDECO**

Órgão: 53000 - Ministério da Integração Nacional

R\$ 1,00

Unidade: 53207 - Superintendência do Desenvolvimento do Centro-Oeste - SUDECO

Quadro Síntese		Recursos de Todas as Fontes			
Código / Especificação	Lei+Créditos 2016	Empenhado 2016	PLO 2017	LOA 2017	PLO 2018
Total	105.038.405	71.156.989	99.187.126	144.557.143	54.842.844
Programa					
0089 Previdência de Inativos e Pensionistas da União					13.000
0999 Reserva de Contingência	4.054.931				
2029 Desenvolvimento Regional e Territorial	73.960.238	46.400.617	30.000.000	79.182.475	
2077 Agropecuária Sustentável			35.230.000	31.802.831	29.325.000
2111 Programa de Gestão e Manutenção do Ministério da Integração Nacional	27.023.236	24.756.372	33.957.126	33.571.837	25.504.844
Função					
04 Administração	29.223.236	24.756.372	33.957.126	33.571.837	25.504.844
09 Previdência Social					13.000
11 Trabalho	300.000				
15 Urbanismo	19.256.641	8.836.730		400.000	
19 Ciência e Tecnologia	51.453.597	37.563.888	30.000.000	78.782.475	
20 Agricultura	250.000		35.230.000	31.802.831	29.325.000
22 Indústria	500.000				
99 Reserva de Contingência	4.054.931				
Subfunção					
122 Administração Geral	26.177.005	23.962.898	31.758.511	31.373.222	23.551.194
127 Ordenamento Territorial	1.960.000				
128 Formação de Recursos Humanos	540.000				
244 Assistência Comunitária	19.256.641	8.836.730		400.000	
272 Previdência do Regime Estatutário					13.000
301 Atenção Básica	137.080	137.080	140.964	140.964	137.076
331 Proteção e Benefícios ao Trabalhador	709.151	656.394	689.580	689.580	645.144
573 Difusão do Conhecimento Científico e Tecnológico	300.000				
607 Irrigação			35.230.000	31.802.831	29.325.000
608 Promoção da Produção Agropecuária	250.000				
691 Promoção Comercial	51.653.597	37.563.888	30.000.000	78.782.475	
846 Outros Encargos Especiais			1.368.071	1.368.071	1.171.430
999 Reserva de Contingência	4.054.931				
Grupo de Despesa					
1 Pessoal e Encargos Sociais	11.941.214	11.028.198	13.126.582	13.126.582	10.735.624
3 Outras Despesas Correntes	21.030.808	13.789.143	19.080.044	18.694.755	14.482.220
4 Investimentos	68.011.452	46.339.648	66.980.500	112.735.806	29.625.000
9 Reserva de Contingência	4.054.931				
Fonte					
100	10.722.624		13.218.150		53.315.774
169	11.570		29.375.000		11.570
280			250.000		1.514.070
969	1.430				1.430
Total	10.735.624	14.482.220	29.625.000		54.842.844

Órgão: 53000 - Ministério da Integração Nacional

R\$ 1,00

Unidade: 53207 - Superintendência do Desenvolvimento do Centro-Oeste - SUDECO

Quadro dos Créditos Orçamentários

Recursos de Todas as Fontes

Programática	Programa/Ação/Localização	Funcional	Esf	GND	RP	Mod	IU	Fte	Valor
0089	Previdência de Inativos e Pensionistas da União								13.000
	Operações Especiais								13.000
0089 0181	Aposentadorias e Pensões Civis da União	09 272							13.000
0089 0181 0050	Aposentadorias e Pensões Civis da União - Na Região Centro-Oeste (Seq: 2642)								13.000
			S	1 - PES	1	90	0	169	11.570
			S	1 - PES	1	90	0	969	1.430
2077	Agropecuária Sustentável								29.325.000
	Projetos								29.325.000
2077 3770	Implantação do Projeto Público de Irrigação Luiz Alves do Araguaia - 1ª e 2ª Etapa - com 6.584 ha no Estado de Goiás	20 607							29.325.000
2077 3770 0052	Implantação do Projeto Público de Irrigação Luiz Alves do Araguaia - 1ª e 2ª Etapa - com 6.584 ha no Estado de Goiás - No Estado de Goiás (Seq: 2643)								29.325.000
	<i>Produto: Projeto executado (% de execução física): 23</i>		F	4 - INV	3	30	0	100	29.325.000
2111	Programa de Gestão e Manutenção do Ministério da Integração Nacional								25.504.844
	Atividades								24.333.414
2111 2000	Administração da Unidade	04 122							13.900.000
2111 2000 0050	Administração da Unidade - Na Região Centro-Oeste (Seq: 2644)								13.900.000
			F	3 - ODC	2	90	0	100	12.335.930
			F	3 - ODC	2	90	0	280	1.264.070
			F	4 - INV	2	90	0	100	50.000
			F	4 - INV	2	90	0	280	250.000
2111 2004	Assistência Médica e Odontológica aos Servidores Civis, Empregados, Militares e seus Dependentes	04 301							137.076
2111 2004 0050	Assistência Médica e Odontológica aos Servidores Civis, Empregados, Militares e seus Dependentes - Na Região Centro-Oeste (Seq: 2645)								137.076
			S	3 - ODC	1	90	0	100	137.076
2111 20TP	Ativos Civis da União	04 122							9.551.194
2111 20TP 0050	Ativos Civis da União - Na Região Centro-Oeste (Seq: 2646)								9.551.194
			F	1 - PES	1	90	0	100	9.551.194
2111 212B	Benefícios Obrigatórios aos Servidores Civis, Empregados, Militares e seus Dependentes	04 331							645.144
2111 212B 0050	Benefícios Obrigatórios aos Servidores Civis, Empregados, Militares e seus Dependentes - Na Região Centro-Oeste (Seq: 2647)								645.144
			F	3 - ODC	1	90	0	100	645.144
2111 216H	Ajuda de Custo para Moradia ou Auxílio-Moradia a Agentes Públicos	04 122							100.000
2111 216H 0050	Ajuda de Custo para Moradia ou Auxílio-Moradia a Agentes Públicos - Na Região Centro-Oeste (Seq: 2648)								100.000
	<i>Produto: Agente público beneficiado (unidade): 3</i>		F	3 - ODC	2	90	0	100	100.000
	Operações Especiais								1.171.430
2111 09HB	Contribuição da União, de suas Autarquias e Fundações para o Custeio do Regime de Previdência dos Servidores Públicos Federais	04 846							1.171.430
2111 09HB 0050	Contribuição da União, de suas Autarquias e Fundações para o Custeio do Regime de Previdência dos Servidores Públicos Federais - Na Região Centro-Oeste (Seq: 2649)								1.171.430
			F	1 - PES	0	91	0	100	1.171.430
Total									54.842.844

54000 - Ministério do Turismo

Órgão: 54000 - Ministério do Turismo

R\$ 1,00

Poder Executivo

Quadro Síntese

Recursos de Todas as Fontes

Código / Especificação		Lei+Créditos 2016	Empenhado 2016	PLO 2017	LOA 2017	PLO 2018
Total		1.054.310.429	842.129.684	342.908.046	815.167.264	597.240.501
Programa						
0089	Previdência de Inativos e Pensionistas da União	21.287.429	20.660.597	23.718.033	23.718.033	22.320.246
0901	Operações Especiais: Cumprimento de Sentenças Judiciais	418.979	388.728	538.902	538.902	1.453.275
0910	Operações Especiais: Gestão da Participação em Organismos e Entidades Nacionais e Internacionais	16.000	14.149	35.000	34.261	19.500
2062	Promoção, Proteção e Defesa dos Direitos Humanos de Crianças e Adolescentes	50.000	49.052	50.000	308.944	48.000
2076	Desenvolvimento e Promoção do Turismo	917.246.047	716.737.338	189.018.070	662.439.736	447.402.916
2128	Programa de Gestão e Manutenção do Ministério do Turismo	115.291.974	104.279.821	129.548.041	128.127.388	125.996.564
Função						
09	Previdência Social	21.287.429	20.660.597	23.718.033	23.718.033	22.320.246
23	Comércio e Serviços	1.032.588.021	821.066.211	318.616.111	790.876.068	573.447.480
28	Encargos Especiais	434.979	402.876	573.902	573.163	1.472.775
Subfunção						
122	Administração Geral	110.863.708	100.084.323	119.735.232	118.314.579	114.013.529
131	Comunicação Social	50.000	49.052	50.000	308.944	48.000
272	Previdência do Regime Estatutário	21.287.429	20.660.597	23.718.033	23.718.033	22.320.246
301	Atenção Básica	1.086.957	1.070.673	1.119.576	1.119.576	1.075.824
331	Proteção e Benefícios ao Trabalhador	3.341.309	3.124.825	3.148.944	3.148.944	3.136.140
571	Desenvolvimento Científico	1.248.547	717.627	1.500.000	1.740.101	1.500.000
695	Turismo	915.997.500	716.019.711	187.518.070	660.699.635	445.902.916
846	Outros Encargos Especiais	434.979	402.876	6.118.191	6.117.452	9.243.846
Unidade						
54101	Ministério do Turismo - Administração Direta	920.748.199	716.348.614	208.819.701	682.394.887	482.005.689
54201	EMBRATUR - Instituto Brasileiro de Turismo	133.562.230	125.781.070	134.088.345	132.772.377	115.234.812
Grupo de Despesa						
1	Pessoal e Encargos Sociais	70.649.939	66.058.919	77.422.174	77.422.174	75.682.543
3	Outras Despesas Correntes	292.214.723	222.171.910	199.296.921	248.995.365	201.199.958
4	Investimentos	691.445.767	553.898.855	66.188.951	488.749.725	320.358.000
Fonte						
1-PES						
100	70.535.903		200.656.194	320.358.000		591.550.097
156	2.014.726					2.014.726
169	2.498.021					2.498.021
250			288.403			288.403
280			255.361			255.361
956	325.030					325.030
969	308.863					308.863
Total	75.682.543		201.199.958	320.358.000		597.240.501

**54101 - Ministério do Turismo -
Administração Direta**

Órgão: 54000 - Ministério do Turismo

R\$ 1,00

Unidade: 54101 - Ministério do Turismo - Administração Direta

Quadro Síntese			Recursos de Todas as Fontes					
Código / Especificação		Lei+Créditos 2016	Empenhado 2016	PLO 2017	LOA 2017	PLO 2018		
Total		920.748.199	716.348.614	208.819.701	682.394.887	482.005.689		
Programa								
0089	Previdência de Inativos e Pensionistas da União	78.000		201.610	201.610	201.123		
2062	Promoção, Proteção e Defesa dos Direitos Humanos de Crianças e Adolescentes	50.000	49.052	50.000	308.944	48.000		
2076	Desenvolvimento e Promoção do Turismo	842.826.117	647.072.831	124.048.070	598.341.404	397.008.416		
2128	Programa de Gestão e Manutenção do Ministério do Turismo	77.794.082	69.226.732	84.520.021	83.542.929	84.748.150		
Função								
09	Previdência Social	78.000		201.610	201.610	201.123		
23	Comércio e Serviços	920.670.199	716.348.614	208.618.091	682.193.277	481.804.566		
Subfunção								
122	Administração Geral	75.261.715	66.762.328	79.059.531	78.082.439	77.013.079		
131	Comunicação Social	50.000	49.052	50.000	308.944	48.000		
272	Previdência do Regime Estatutário	78.000		201.610	201.610	201.123		
301	Atenção Básica	486.957	470.673	490.980	490.980	475.824		
331	Proteção e Benefícios ao Trabalhador	2.045.410	1.993.731	2.017.356	2.017.356	2.011.116		
571	Desenvolvimento Científico	1.248.547	717.627	1.500.000	1.740.101	1.500.000		
695	Turismo	841.577.570	646.355.203	122.548.070	596.601.303	395.508.416		
846	Outros Encargos Especiais			2.952.154	2.952.154	5.248.131		
Grupo de Despesa								
1	Pessoal e Encargos Sociais	31.032.853	28.123.724	33.432.632	33.432.632	34.262.333		
3	Outras Despesas Correntes	198.362.403	134.395.458	111.242.691	162.257.103	128.385.356		
4	Investimentos	691.352.943	553.829.432	64.144.378	486.705.152	319.358.000		
Fonte	1-PES	2-JUR	3-ODC	4-INV	5-IFI	6-AMT	9-RES	Total
100	34.061.210		128.249.086	319.358.000				481.668.296
169	178.992							178.992
280			136.270					136.270
969	22.131							22.131
Total	34.262.333		128.385.356	319.358.000				482.005.689

Órgão: 54000 - Ministério do Turismo

R\$ 1,00

Unidade: 54101 - Ministério do Turismo - Administração Direta

Quadro dos Créditos Orçamentários

Recursos de Todas as Fontes

Programática	Programa/Ação/Localização	Funcional	Esf	GND	RP	Mod	IU	Fte	Valor
0089	Previdência de Inativos e Pensionistas da União								201.123
	Operações Especiais								201.123
0089 0181	Aposentadorias e Pensões Civis da União	09 272							201.123
0089 0181 0053	Aposentadorias e Pensões Civis da União - No Distrito Federal (Seq: 2650)								201.123
			S	1 - PES	1	90	0	169	178.992
			S	1 - PES	1	90	0	969	22.131
2062	Promoção, Proteção e Defesa dos Direitos Humanos de Crianças e Adolescentes								48.000
	Atividades								48.000
2062 4641	Publicidade de Utilidade Pública	23 131							48.000
2062 4641 0001	Publicidade de Utilidade Pública - Nacional (Seq: 2651)								48.000
			F	3 - ODC	2	90	0	100	48.000
2076	Desenvolvimento e Promoção do Turismo								397.006.416
	Atividades								68.858.416
2076 20Y3	Promoção e Marketing do Turismo no Mercado Nacional	23 695							46.600.000
2076 20Y3 0001	Promoção e Marketing do Turismo no Mercado Nacional - Nacional (Seq: 2652)								46.600.000
	Produto: Iniciativa implementada (unidade): 4		F	3 - ODC	2	90	0	100	46.600.000
2076 20Y4	Articulação e Ordenamento Turístico	23 695							5.350.000
2076 20Y4 0001	Articulação e Ordenamento Turístico - Nacional (Seq: 2653)								5.350.000
	Produto: Apoio realizado (unidade): 10		F	3 - ODC	2	30	0	100	3.100.000
			F	3 - ODC	2	90	0	100	2.250.000
2076 218G	Gestão e Inteligência Competitiva em Turismo	23 695							6.700.000
2076 218G 0001	Gestão e Inteligência Competitiva em Turismo - Nacional (Seq: 2654)								6.700.000
	Produto: Estudo/projeto apoiado (unidade): 6		F	3 - ODC	2	90	0	100	6.700.000
2076 218H	Sustentabilidade, Formalização e Posicionamento de Produtos e Destinos Turísticos	23 695							6.208.416
2076 218H 0001	Sustentabilidade, Formalização e Posicionamento de Produtos e Destinos Turísticos - Nacional (Seq: 2655)								6.208.416
	Produto: Apoio realizado (unidade): 64		F	3 - ODC	2	90	0	100	6.208.416
2076 2C01	Promoção de Investimentos Privados e Financiamento no Setor de Turismo	23 571							1.500.000
2076 2C01 0001	Promoção de Investimentos Privados e Financiamento no Setor de Turismo - Nacional (Seq: 2656)								1.500.000
	Produto: Iniciativa implementada (unidade): 5		F	3 - ODC	2	90	0	100	1.500.000
2076 4590	Qualificação e Certificação no Turismo	23 695							2.500.000
2076 4590 0001	Qualificação e Certificação no Turismo - Nacional (Seq: 2657)								2.500.000
	Produto: Pessoa beneficiada (unidade): 5.000		F	3 - ODC	2	90	0	100	2.500.000
	Projetos								328.150.000
2076 10V0	Apoio a Projetos de Infraestrutura Turística	23 695							243.250.000
2076 10V0 0001	Apoio a Projetos de Infraestrutura Turística - Nacional (Seq: 2658)								243.250.000
	Produto: Projeto realizado (unidade): 143		F	3 - ODC	2	30	0	100	2.181.000
			F	3 - ODC	2	40	0	100	2.281.000
			F	3 - ODC	2	90	0	100	1.930.000
			F	4 - INV	2	30	0	100	53.560.000
			F	4 - INV	2	40	0	100	83.298.000
			F	4 - INV	2	90	0	100	100.000.000
2076 14TJ	Participação da União na Implementação do Prodetur Nacional	23 695							14.900.000
2076 14TJ 0001	Participação da União na Implementação do Prodetur Nacional - Nacional (Seq: 2659)								14.900.000
	Produto: Projeto realizado (unidade): 15		F	3 - ODC	2	30	0	100	3.300.000
			F	3 - ODC	2	40	0	100	2.000.000
			F	3 - ODC	2	90	0	100	100.000
			F	4 - INV	2	30	0	100	3.000.000
			F	4 - INV	2	40	0	100	6.500.000
2076 15P0	Apoio para Pavimentação e Urbanização da Estrada Parque Rota Ecológica – Trecho de 23,5 km da Rodovia AL-101	23 695							20.000.000
2076 15P0 0027	Apoio para Pavimentação e Urbanização da Estrada Parque Rota Ecológica – Trecho de 23,5 km da Rodovia AL-101 - No Estado de Alagoas (Seq: 8324)								20.000.000
	Produto: Projeto apoiado (unidade): 1		F	4 - INV	3	30	0	100	20.000.000
2076 15P1	Apoio à Construção da Segunda Etapa do Galpão Fábrica do Samba	23 695							20.000.000
2076 15P1 3928	Apoio à Construção da Segunda Etapa do Galpão Fábrica do Samba - No Município de São Paulo - SP (Seq: 8325)								20.000.000
	Produto: Projeto apoiado (unidade): 1		F	4 - INV	3	40	0	100	20.000.000
2076 15P2	Apoio para Implantação e Pavimentação do trecho da Rota Caminhos do Imperador/AL – 1ª Etapa - Rodovia AL-230 - entroncamento AL-110 até o entroncamento da BR-101	23 695							20.000.000
2076 15P2 0027	Apoio para Implantação e Pavimentação do trecho da Rota Caminhos do Imperador/AL – 1ª Etapa - Rodovia AL-230 - entroncamento AL-110 até o entroncamento da BR-101 - No Estado de Alagoas (Seq: 8326)								20.000.000
	Produto: Projeto apoiado (unidade): 1		F	4 - INV	3	30	0	100	20.000.000

Órgão: 54000 - Ministério do Turismo

R\$ 1,00

Unidade: 54101 - Ministério do Turismo - Administração Direta

Quadro dos Créditos Orçamentários

Recursos de Todas as Fontes

Programática	Programa/Ação/Localização	Funcional	Esf	GND	RP	Mod	IU	Fte	Valor
2076 15P3	Apoio para Implantação e Pavimentação da Estrada Parque Barra de Santo Antônio - Barra de Camaragibe: trecho da Rodovia AL-101	23 695							10.000.000
2076 15P3 0027	Apoio para Implantação e Pavimentação da Estrada Parque Barra de Santo Antônio - Barra de Camaragibe: trecho da Rodovia AL-101 - No Estado de Alagoas (Seq: 8327) <i>Produto: Projeto apoiado (unidade): 1</i>		F	4 - INV	3	30	0	100	10.000.000
2128	Programa de Gestão e Manutenção do Ministério do Turismo								84.748.150
	Atividades								79.500.019
2128 2000	Administração da Unidade	23 122							47.528.000
2128 2000 0001	Administração da Unidade - Nacional (Seq: 2660)		F	3 - ODC	2	90	0	100	47.528.000
			F	3 - ODC	2	90	0	280	136.270
			F	4 - INV	2	90	0	100	3.000.000
2128 2004	Assistência Médica e Odontológica aos Servidores Civis, Empregados, Militares e seus Dependentes	23 301							475.824
2128 2004 0053	Assistência Médica e Odontológica aos Servidores Civis, Empregados, Militares e seus Dependentes - No Distrito Federal (Seq: 2661)		S	3 - ODC	1	90	0	100	475.824
2128 20TP	Ativos Civis da União	23 122							28.813.079
2128 20TP 0053	Ativos Civis da União - No Distrito Federal (Seq: 2662)		F	1 - PES	1	90	0	100	28.813.079
2128 212B	Benefícios Obrigatórios aos Servidores Civis, Empregados, Militares e seus Dependentes	23 331							2.011.116
2128 212B 0053	Benefícios Obrigatórios aos Servidores Civis, Empregados, Militares e seus Dependentes - No Distrito Federal (Seq: 2663)		F	3 - ODC	1	90	0	100	2.011.116
2128 216H	Ajuda de Custo para Moradia ou Auxílio-Moradia a Agentes Públicos	23 122							672.000
2128 216H 0001	Ajuda de Custo para Moradia ou Auxílio-Moradia a Agentes Públicos - Nacional (Seq: 2664) <i>Produto: Agente público beneficiado (unidade): 16</i>		F	3 - ODC	2	90	0	100	672.000
	Operações Especiais								5.248.131
2128 09HB	Contribuição da União, de suas Autarquias e Fundações para o Custeio do Regime de Previdência dos Servidores Públicos Federais	23 846							5.248.131
2128 09HB 0053	Contribuição da União, de suas Autarquias e Fundações para o Custeio do Regime de Previdência dos Servidores Públicos Federais - No Distrito Federal (Seq: 2665)		F	1 - PES	0	91	0	100	5.248.131
Total									482.005.689

**54201 - EMBRATUR - Instituto Brasileiro
de Turismo**

Órgão: 54000 - Ministério do Turismo

R\$ 1,00

Unidade: 54201 - EMBRATUR - Instituto Brasileiro de Turismo

Quadro Síntese		Recursos de Todas as Fontes						
Código / Especificação		Lei+Créditos 2016	Empenhado 2016	PLO 2017	LOA 2017	PLO 2018		
Total		133.562.230	125.781.070	134.088.345	132.772.377	115.234.812		
Programa								
0089	Previdência de Inativos e Pensionistas da União	21.209.429	20.660.597	23.516.423	23.516.423	22.119.123		
0901	Operações Especiais: Cumprimento de Sentenças Judiciais	418.979	386.728	538.902	538.902	1.453.275		
0910	Operações Especiais: Gestão da Participação em Organismos e Entidades Nacionais e Internacionais	16.000	14.149	35.000	34.261	19.500		
2076	Desenvolvimento e Promoção do Turismo	74.419.930	69.664.508	64.970.000	64.098.332	50.394.500		
2128	Programa de Gestão e Manutenção do Ministério do Turismo	37.497.892	35.053.090	45.028.020	44.584.459	41.248.414		
Função								
09	Previdência Social	21.209.429	20.660.597	23.516.423	23.516.423	22.119.123		
23	Comércio e Serviços	111.917.822	104.717.597	109.996.020	108.682.791	91.642.914		
28	Encargos Especiais	434.979	402.876	573.902	573.163	1.472.775		
Subfunção								
122	Administração Geral	35.601.993	33.321.995	40.675.701	40.232.140	37.000.450		
272	Previdência do Regime Estatutário	21.209.429	20.660.597	23.516.423	23.516.423	22.119.123		
301	Atenção Básica	600.000	600.000	628.596	628.596	600.000		
331	Proteção e Benefícios ao Trabalhador	1.295.899	1.131.094	1.131.588	1.131.588	1.125.024		
695	Turismo	74.419.930	69.664.508	64.970.000	64.098.332	50.394.500		
846	Outros Encargos Especiais	434.979	402.876	3.166.037	3.165.298	3.995.715		
Grupo de Despesa								
1	Pessoal e Encargos Sociais	39.617.086	37.935.195	43.989.542	43.989.542	41.420.210		
3	Outras Despesas Correntes	93.852.320	87.776.452	88.054.230	86.738.262	72.814.602		
4	Investimentos	92.824	69.424	2.044.573	2.044.573	1.000.000		
Fonte	1-PES	2-JUR	3-ODC	4-INV	5-IFI	6-AMT	9-RES	Total
100	36.474.693		72.407.108	1.000.000				109.881.801
156	2.014.726							2.014.726
169	2.319.029							2.319.029
250			288.403					288.403
280			119.091					119.091
956	325.030							325.030
969	286.732							286.732
Total	41.420.210		72.814.602	1.000.000				115.234.812

Órgão: 54000 - Ministério do Turismo

R\$ 1,00

Unidade: 54201 - EMBRATUR - Instituto Brasileiro de Turismo

Quadro dos Créditos Orçamentários

Recursos de Todas as Fontes

Programática	Programa/Ação/Localização	Funcional	Esf	GND	RP	Mod	IU	Fte	Valor
0089	Previdência de Inativos e Pensionistas da União								22.119.123
	Operações Especiais								22.119.123
0089 0181	Aposentadorias e Pensões Civis da União	09 272							22.119.123
0089 0181 0001	Aposentadorias e Pensões Civis da União - Nacional (Seq: 2666)								22.119.123
			S	1 - PES	1	90	0	100	17.173.606
			S	1 - PES	1	90	0	156	2.014.726
			S	1 - PES	1	90	0	169	2.319.029
			S	1 - PES	1	90	0	956	325.030
			S	1 - PES	1	90	0	969	286.732
0901	Operações Especiais: Cumprimento de Sentenças Judiciais								1.453.275
	Operações Especiais								1.453.275
0901 0005	Sentenças Judiciais Transitadas em Julgado (Precatórios)	28 846							1.453.275
0901 0005 0001	Sentenças Judiciais Transitadas em Julgado (Precatórios) - Nacional (Seq: 2667)								1.453.275
			F	1 - PES	1	90	0	100	1.363.697
			F	3 - ODC	1	90	0	100	89.578
0910	Operações Especiais: Gestão da Participação em Organismos e Entidades Nacionais e Internacionais								19.500
	Operações Especiais								19.500
0910 000Q	Contribuições a Organismos Internacionais sem Exigência de Programação Específica	28 846							19.500
0910 000Q 0002	Contribuições a Organismos Internacionais sem Exigência de Programação Específica - No Exterior (Seq: 2668)								19.500
			F	3 - ODC	2	80	0	100	19.500
2076	Desenvolvimento e Promoção do Turismo								50.394.500
	Atividades								50.394.500
2076 20Y5	Promoção Turística do Brasil no Exterior	23 695							50.394.500
2076 20Y5 0001	Promoção Turística do Brasil no Exterior - Nacional (Seq: 2669) <i>Produto: Divisa gerada (US\$ milhão): 6.262</i>								50.394.500
			F	3 - ODC	2	90	0	100	50.394.500
2128	Programa de Gestão e Manutenção do Ministério do Turismo								41.248.414
	Atividades								38.725.474
2128 2000	Administração da Unidade	23 122							21.454.000
2128 2000 0001	Administração da Unidade - Nacional (Seq: 2670)								21.454.000
			F	3 - ODC	2	90	0	100	19.864.506
			F	3 - ODC	2	90	0	250	288.403
			F	3 - ODC	2	90	0	280	119.091
			F	3 - ODC	2	91	0	100	182.000
			F	4 - INV	2	90	0	100	1.000.000
2128 2004	Assistência Médica e Odontológica aos Servidores Civis, Empregados, Militares e seus Dependentes	23 301							600.000
2128 2004 0001	Assistência Médica e Odontológica aos Servidores Civis, Empregados, Militares e seus Dependentes - Nacional (Seq: 2671)								600.000
			S	3 - ODC	1	90	0	100	600.000
2128 20TP	Ativos Civis da União	23 122							15.414.450
2128 20TP 0001	Ativos Civis da União - Nacional (Seq: 2672)								15.414.450
			F	1 - PES	1	90	0	100	15.414.450
2128 212B	Benefícios Obrigatórios aos Servidores Civis, Empregados, Militares e seus Dependentes	23 331							1.125.024
2128 212B 0001	Benefícios Obrigatórios aos Servidores Civis, Empregados, Militares e seus Dependentes - Nacional (Seq: 2673)								1.125.024
			F	3 - ODC	1	90	0	100	1.125.024
2128 216H	Ajuda de Custo para Moradia ou Auxílio-Moradia a Agentes Públicos	23 122							132.000
2128 216H 0001	Ajuda de Custo para Moradia ou Auxílio-Moradia a Agentes Públicos - Nacional (Seq: 2674) <i>Produto: Agente público beneficiado (unidade): 3</i>								132.000
			F	3 - ODC	2	90	0	100	132.000
	Operações Especiais								2.522.940
2128 09HB	Contribuição da União, de suas Autarquias e Fundações para o Custeio do Regime de Previdência dos Servidores Públicos Federais	23 846							2.522.940
2128 09HB 0001	Contribuição da União, de suas Autarquias e Fundações para o Custeio do Regime de Previdência dos Servidores Públicos Federais - Nacional (Seq: 2675)								2.522.940
			F	1 - PES	0	91	0	100	2.522.940
Total									115.234.812

**55000 - Ministério do Desenvolvimento
Social**

Órgão: 55000 - Ministério do Desenvolvimento Social

R\$ 1,00

Poder Executivo

Quadro Síntese

Recursos de Todas as Fontes

Código / Especificação		Lei+Créditos 2016	Empenhado 2016	PLO 2017	LOA 2017	PLO 2018
Total		81.090.014.180	80.784.709.018	661.420.230.727	661.589.231.277	699.008.690.067
Programa						
0089	Previdência de Inativos e Pensionistas da União	183.000	183.000	5.631.839.863	5.631.839.863	4.929.696.902
0901	Operações Especiais: Cumprimento de Sentenças Judiciais	1.036.836.119	1.032.407.192	13.348.843.559	13.348.843.559	14.468.037.406
0909	Operações Especiais: Outros Encargos Especiais	3.651.000	131.322	873.881.377	873.881.377	1.499.654.352
0910	Operações Especiais: Gestão da Participação em Organismos e Entidades Nacionais e Internacionais			201.500	201.500	170.000
2012	Fortalecimento e Dinamização da Agricultura Familiar	70.296.591	68.877.049	70.000.000	68.898.811	32.292.800
2019	Inclusão social por meio do Bolsa Família, do Cadastro Único e da articulação de políticas sociais	28.285.992.492	28.062.818.098	29.775.546.008	29.825.065.509	28.704.882.593
2037	Consolidação do Sistema Único de Assistência Social (SUAS)	50.645.353.169	50.584.100.814	52.303.491.595	52.361.444.665	57.184.735.042
2061	Previdência Social			551.933.337.263	551.967.689.473	584.937.685.246
2069	Segurança Alimentar e Nutricional	696.447.077	693.028.032	611.917.467	647.343.989	237.363.750
2080	Educação de qualidade para todos	142.955.496	140.006.249	140.000.000	137.044.274	7.320.000
2122	Programa de Gestão e Manutenção do Ministério do Desenvolvimento Social	208.299.236	203.157.262	6.731.172.095	6.726.978.257	7.006.851.976
Função						
08	Assistência Social	80.049.344.061	79.751.987.504	83.194.587.636	83.329.235.976	86.428.695.686
09	Previdência Social	3.834.000	314.322	564.876.598.032	564.910.950.242	596.612.132.623
28	Encargos Especiais	1.036.836.119	1.032.407.192	13.349.045.059	13.349.045.059	15.967.861.758
Subfunção						
092	Representação Judicial e Extrajudicial			30.000.000	30.000.000	30.000.000
121	Planejamento e Orçamento	6.941.158	2.487.072	15.900.000	15.581.204	5.623.500
122	Administração Geral	183.897.974	182.488.390	5.222.661.615	5.219.305.116	5.403.099.760
125	Normatização e Fiscalização	18.549.088	18.525.204	24.670.480	24.149.629	24.114.227
126	Tecnologia da Informação	72.391.956	67.035.562	334.464.347	333.011.417	500.843.136
128	Formação de Recursos Humanos	349.616	273.407	14.524.000	14.512.937	11.828.043
131	Comunicação Social	1.672.094	1.672.094	33.000.000	32.303.293	10.000.000
183	Informação e Inteligência			82.500.000	82.500.000	136.617.457
212	Cooperação Internacional	1.084.910	1.004.902	717.539	713.317	2.216.596
241	Assistência ao Idoso	21.056.928.500	21.040.401.865	21.701.688.907	21.701.688.907	23.863.817.099
242	Assistência ao Portador de Deficiência	26.943.545.475	26.929.980.489	28.171.866.365	28.171.866.365	31.125.480.976
243	Assistência à Criança e ao Adolescente			285.000.000	328.982.986	600.000.000
244	Assistência Comunitária	30.919.027.789	30.669.531.310	31.949.147.504	32.012.258.743	30.282.665.418
271	Previdência Básica			551.518.237.263	551.553.126.030	584.298.971.481
272	Previdência do Regime Estatutário	183.000	183.000	5.034.012.573	5.034.012.573	4.929.696.902
274	Previdência Especial	3.651.000	131.322	1.471.708.667	1.471.708.667	
301	Atenção Básica	983.000	983.000	168.180.684	168.180.684	208.534.836
306	Alimentação e Nutrição	566.721.781	563.304.190	318.766.925	356.420.797	189.993.750
331	Proteção e Benefícios ao Trabalhador	4.569.928	4.569.928	274.811.412	274.811.412	268.647.108
365	Educação Infantil	142.955.496	140.006.249	140.000.000	137.044.274	7.320.000
511	Saneamento Básico Rural	129.725.296	129.723.842	250.150.542	248.831.022	20.000.000
665	Normalização e Qualidade			14.500.000	14.500.000	12.705.000
846	Outros Encargos Especiais	1.036.836.119	1.032.407.192	14.363.721.904	14.363.721.904	17.076.514.778
Unidade						
55101	Ministério do Desenvolvimento Social - Administração Direta	29.439.087.149	29.198.350.546	31.225.794.714	31.345.522.958	29.906.799.868
55201	Instituto Nacional do Seguro Social			14.764.487.933	14.789.248.938	15.317.418.375
55901	Fundo Nacional de Assistência Social	51.650.927.031	51.586.358.472	53.070.539.905	53.085.051.206	57.516.072.145
55902	Fundo do Regime Geral de Previdência Social			562.359.408.175	562.369.408.175	596.268.399.679
Grupo de Despesa						
1	Pessoal e Encargos Sociais	78.189.697	78.123.138	12.238.330.444	12.238.330.444	12.503.868.069
3	Outras Despesas Correntes	80.752.849.575	80.469.707.315	648.884.435.493	648.944.642.757	686.433.904.197
4	Investimentos	258.974.908	236.878.565	297.305.223	406.098.509	70.745.720
5	Inversões Financeiras			159.567	159.567	172.081
Fonte						
100	10.381.650.585			172.081		18.614.476.840
118						563.628.092
139						75.185.080
144						61.026.704.073
148						9.753.746
150						906.319.619
151						29.178.307.580
153						89.526.746.269
154						382.601.857.713
156	660.630.404					660.630.404
169	1.011.249.803					1.011.249.803
180						1.665.583.532

Poder Executivo

Quadro Síntese							Recursos de Todas as Fontes	
Fonte	1-PES	2-JUR	3-ODC	4-INV	5-IFI	6-AMT	9-RES	Total
186			11.546.914.344					11.546.914.344
188			91.583.102.282					91.583.102.282
194			2.311					2.311
250	218.725.720		1.162.218.844	42.781.270				1.423.725.834
263				5.719				5.719
280			11.945.289					11.945.289
954			8.370.939.980					8.370.939.980
956	106.577.537							106.577.537
969	125.034.020							125.034.020
Total	12.503.868.069		686.433.904.197	70.745.720	172.081			699.008.690.067

**55101 - Ministério do Desenvolvimento
Social - Administração Direta**

Órgão: 55000 - Ministério do Desenvolvimento Social

R\$ 1,00

Unidade: 55101 - Ministério do Desenvolvimento Social - Administração Direta

Quadro Síntese

Recursos de Todas as Fontes

Código / Especificação		Lei+Créditos 2016	Empenhado 2016	PLO 2017	LOA 2017	PLO 2018
Total		29.439.087.149	29.198.350.546	31.225.794.714	31.345.522.958	29.906.799.868
Programa						
0089	Previdência de Inativos e Pensionistas da União	183.000	183.000	360.018	360.018	156.000
0909	Operações Especiais: Outros Encargos Especiais	141.000	131.322	136.752	136.752	150.992
2012	Fortalecimento e Dinamização da Agricultura Familiar	70.296.591	68.877.049	70.000.000	68.898.811	32.292.800
2019	Inclusão social por meio do Bolsa Família, do Cadastro Único e da articulação de políticas sociais	28.285.992.492	28.062.818.098	29.775.546.008	29.825.065.509	28.704.882.593
2037	Consolidação do Sistema Único de Assistência Social (SUAS)	34.772.257	30.149.534	311.701.903	355.143.672	639.126.467
2061	Previdência Social			22.500.000	22.091.205	23.405.765
2069	Segurança Alimentar e Nutricional	696.447.077	693.028.032	611.917.467	647.343.989	237.363.750
2080	Educação de qualidade para todos	142.955.496	140.006.249	140.000.000	137.044.274	7.320.000
2122	Programa de Gestão e Manutenção do Ministério do Desenvolvimento Social	208.299.236	203.157.262	293.632.566	289.438.728	262.101.501
Função						
08	Assistência Social	29.438.763.149	29.198.036.224	31.202.797.944	31.322.934.983	29.883.087.111
09	Previdência Social	324.000	314.322	22.996.770	22.587.975	23.561.765
28	Encargos Especiais					150.992
Subfunção						
121	Planejamento e Orçamento	6.941.158	2.487.072	15.900.000	15.581.204	5.623.500
122	Administração Geral	183.897.974	182.488.390	243.647.642	240.291.143	239.990.491
125	Normatização e Fiscalização	11.690.909	11.690.909	17.200.000	16.836.868	17.114.227
126	Tecnologia da Informação	24.751.102	19.394.708	19.420.536	19.160.354	13.672.593
128	Formação de Recursos Humanos	349.616	273.407	524.000	512.937	418.043
131	Comunicação Social	1.672.094	1.672.094	33.000.000	32.303.293	10.000.000
212	Cooperação Internacional	1.084.910	1.004.902	717.539	713.317	2.216.596
243	Assistência à Criança e ao Adolescente			285.000.000	328.982.986	600.000.000
244	Assistência Comunitária	28.363.419.885	28.140.437.533	29.888.827.375	29.936.204.608	28.785.354.918
272	Previdência do Regime Estatutário	183.000	183.000	360.018	360.018	156.000
274	Previdência Especial	141.000	131.322	136.752	136.752	
301	Atenção Básica	983.000	983.000	960.000	960.000	983.004
306	Alimentação e Nutrição	566.721.781	563.304.190	318.766.925	356.420.797	189.993.750
331	Proteção e Benefícios ao Trabalhador	4.569.928	4.569.928	4.559.040	4.559.040	5.169.588
365	Educação Infantil	142.955.496	140.006.249	140.000.000	137.044.274	7.320.000
511	Saneamento Básico Rural	129.725.296	129.723.842	250.150.542	248.831.022	20.000.000
846	Outros Encargos Especiais			6.624.345	6.624.345	8.787.158
Grupo de Despesa						
1	Pessoal e Encargos Sociais	78.189.697	78.123.138	84.948.083	84.948.083	97.242.544
3	Outras Despesas Correntes	29.217.137.286	28.980.124.758	30.927.041.408	31.045.034.852	29.781.598.604
4	Investimentos	143.760.166	140.102.650	213.805.223	215.540.223	27.958.720
Fonte						
100	1-PES	97.086.544				401.845.481
144			304.758.937			4.000.000.000
148			4.000.000.000			9.753.746
151			9.447.281	306.465		1.222.686.107
153			1.195.013.852	27.652.255		24.200.000.000
169	138.834		24.200.000.000			138.834
180			72.376.223			72.376.223
194			2.311			2.311
969	17.166					17.166
Total		97.242.544	29.781.598.604	27.958.720		29.906.799.868

Órgão: 55000 - Ministério do Desenvolvimento Social

R\$ 1,00

Unidade: 55101 - Ministério do Desenvolvimento Social - Administração Direta

Quadro dos Créditos Orçamentários

Recursos de Todas as Fontes

Programática	Programa/Ação/Localização	Funcional	Esf	GND	RP	Mod	IU	Fte	Valor
0089	Previdência de Inativos e Pensionistas da União								156.000
	Operações Especiais								156.000
0089 0181	Aposentadorias e Pensões Civis da União	09 272							156.000
0089 0181 0001	Aposentadorias e Pensões Civis da União - Nacional (Seq: 2676)								156.000
			S	1 - PES	1	90	0	169	138.834
			S	1 - PES	1	90	0	969	17.166
0909	Operações Especiais: Outros Encargos Especiais								150.992
	Operações Especiais								150.992
0909 0536	Benefícios e Pensões Indenizatórias Decorrentes de Legislação Especial e/ou Decisões Judiciais	28 846							150.992
0909 0536 0053	Benefícios e Pensões Indenizatórias Decorrentes de Legislação Especial e/ou Decisões Judiciais - No Distrito Federal (Seq: 2677)								150.992
			S	3 - ODC	1	90	0	100	150.992
2012	Fortalecimento e Dinamização da Agricultura Familiar								32.292.800
	Atividades								32.292.800
2012 20GD	Inclusão Produtiva Rural	08 244							32.292.800
2012 20GD 0001	Inclusão Produtiva Rural - Nacional (Seq: 2678) <i>Produto: Família atendida (unidade): 13.455</i>								32.292.800
			S	3 - ODC	2	80	0	148	705.000
			S	3 - ODC	2	80	1	151	795.000
			S	3 - ODC	2	90	0	151	30.792.800
2019	Inclusão social por meio do Bolsa Família, do Cadastro Único e da articulação de políticas sociais								28.704.882.593
	Atividades								28.704.882.593
2019 20GG	Promoção da Inclusão Produtiva de Famílias em Situação de Pobreza	08 244							19.000.000
2019 20GG 0001	Promoção da Inclusão Produtiva de Famílias em Situação de Pobreza - Nacional (Seq: 2679) <i>Produto: Família atendida (unidade): 20.900</i>								19.000.000
			S	3 - ODC	2	90	0	148	1.880.000
			S	3 - ODC	2	90	0	151	15.000.000
			S	3 - ODC	2	90	1	151	2.120.000
2019 20IT	Aperfeiçoamento da disseminação de informações do PBF e do Cadastro Único.	08 244							6.520.000
2019 20IT 0001	Aperfeiçoamento da disseminação de informações do PBF e do Cadastro Único - Nacional (Seq: 2680) <i>Produto: Família notificada (unidade): 3.912.000</i>								6.520.000
			S	3 - ODC	2	90	0	151	6.520.000
2019 6414	Sistema Nacional para Identificação e Seleção de Público-Alvo para os Programas Sociais do Governo Federal - Cadastro Único	08 126							13.672.593
2019 6414 0001	Sistema Nacional para Identificação e Seleção de Público-Alvo para os Programas Sociais do Governo Federal - Cadastro Único - Nacional (Seq: 2681) <i>Produto: Cadastro válido (unidade): 22.000.000</i>								13.672.593
			S	3 - ODC	2	90	0	148	796.532
			S	3 - ODC	2	90	0	151	10.204.026
			S	3 - ODC	2	90	1	151	898.217
			S	4 - INV	2	90	0	148	306.465
			S	4 - INV	2	90	1	151	345.588
			S	4 - INV	2	90	0	151	1.121.765
2019 8442	Transferência de Renda Diretamente às Famílias em Condição de Pobreza e Extrema Pobreza (Lei nº 10.836, de 2004)	08 244							28.200.000.000
2019 8442 0010	Transferência de Renda Diretamente às Famílias em Condição de Pobreza e Extrema Pobreza (Lei nº 10.836, de 2004) - Na Região Norte (Seq: 2682) <i>Produto: Família atendida (unidade): 1.821.965</i>								3.946.644.412
			S	3 - ODC	1	90	0	153	3.946.644.412
2019 8442 0020	Transferência de Renda Diretamente às Famílias em Condição de Pobreza e Extrema Pobreza (Lei nº 10.836, de 2004) - Na Região Nordeste (Seq: 2683) <i>Produto: Família atendida (unidade): 6.750.328</i>								14.629.026.191
			S	3 - ODC	1	90	0	144	4.000.000.000
			S	3 - ODC	1	90	0	153	10.629.026.191
2019 8442 0030	Transferência de Renda Diretamente às Famílias em Condição de Pobreza e Extrema Pobreza (Lei nº 10.836, de 2004) - Na Região Sudeste (Seq: 2684) <i>Produto: Família atendida (unidade): 3.073.331</i>								6.657.350.800
			S	3 - ODC	1	90	0	153	6.657.350.800
2019 8442 0040	Transferência de Renda Diretamente às Famílias em Condição de Pobreza e Extrema Pobreza (Lei nº 10.836, de 2004) - Na Região Sul (Seq: 2685) <i>Produto: Família atendida (unidade): 764.985</i>								1.657.000.750
			S	3 - ODC	1	90	0	153	1.657.000.750
2019 8442 0050	Transferência de Renda Diretamente às Famílias em Condição de Pobreza e Extrema Pobreza (Lei nº 10.836, de 2004) - Na Região Centro-Oeste (Seq: 2686) <i>Produto: Família atendida (unidade): 604.775</i>								1.309.977.847
			S	3 - ODC	1	90	0	153	1.309.977.847
2019 8446	Serviço de Apoio à Gestão Descentralizada do Programa Bolsa Família	08 244							465.690.000
2019 8446 0001	Serviço de Apoio à Gestão Descentralizada do Programa Bolsa Família - Nacional (Seq: 2687) <i>Produto: Ente federativo apoiado (unidade): 5.570</i>								465.690.000
			S	3 - ODC	1	31	0	151	23.650.000
			S	3 - ODC	1	41	0	151	369.663.777
			S	3 - ODC	1	41	0	180	72.376.223
2037	Consolidação do Sistema Único de Assistência Social (SUAS)								639.126.467

Órgão: 55000 - Ministério do Desenvolvimento Social

R\$ 1,00

Unidade: 55101 - Ministério do Desenvolvimento Social - Administração Direta

Quadro dos Créditos Orçamentários

Recursos de Todas as Fontes

Programática	Programa/Ação/Localização	Funcional	Esf	GND	RP	Mod	IU	Fte	Valor
Atividades									639.126.467
2037 217M	Desenvolvimento Integral na Primeira Infância – Criança Feliz	08 243							600.000.000
2037 217M 0001	Desenvolvimento Integral na Primeira Infância – Criança Feliz - Nacional (Seq: 2688) <i>Produto: Criança atendida (unidade): 666.666</i>								600.000.000
			S	3 - ODC	2	31	0	151	20.000.000
			S	3 - ODC	2	41	0	100	300.000.000
			S	3 - ODC	2	41	0	151	276.968.882
			S	3 - ODC	2	80	0	148	940.000
			S	3 - ODC	2	80	1	151	1.060.000
			S	3 - ODC	2	90	0	151	1.031.118
2037 218V	Promoção do Desenvolvimento Humano nos Diferentes Ciclos de Vida	08 244							14.400.118
2037 218V 0001	Promoção do Desenvolvimento Humano nos Diferentes Ciclos de Vida - Nacional (Seq: 8328) <i>Produto: Pessoa atendida (unidade): 16.850</i>								14.400.118
			S	3 - ODC	2	80	0	148	1.880.000
			S	3 - ODC	2	80	1	151	2.120.000
			S	3 - ODC	2	90	0	100	4.607.945
			S	3 - ODC	2	90	0	151	5.792.173
2037 8249	Funcionamento dos Conselhos de Assistência Social	08 122							4.644.349
2037 8249 0001	Funcionamento dos Conselhos de Assistência Social - Nacional (Seq: 2689) <i>Produto: Conselho apoiado (unidade): 27</i>								4.644.349
			S	3 - ODC	2	90	0	151	4.494.349
			S	4 - INV	2	32	0	151	150.000
2037 8893	Apoio à Organização, à Gestão e à Vigilância Social no Território, no âmbito do Sistema Único de Assistência Social - SUAS	08 244							20.082.000
2037 8893 0001	Apoio à Organização, à Gestão e à Vigilância Social no Território, no âmbito do Sistema Único de Assistência Social - SUAS - Nacional (Seq: 2690) <i>Produto: Ente federativo apoiado (unidade): 5.596</i>								20.082.000
			S	3 - ODC	2	90	0	148	1.410.000
			S	3 - ODC	2	90	0	151	16.082.000
			S	3 - ODC	2	90	1	151	1.590.000
			S	4 - INV	2	90	0	151	1.000.000
2061	Previdência Social								23.405.765
Atividades									23.405.765
2061 2015	Funcionamento do Conselho de Recursos do Seguro Social	09 122							23.405.765
2061 2015 0001	Funcionamento do Conselho de Recursos do Seguro Social - Nacional (Seq: 2691) <i>Produto: Processo analisado (unidade): 240.000</i>								23.405.765
			S	3 - ODC	2	90	0	151	20.268.607
			S	3 - ODC	2	91	0	151	3.137.158
2069	Segurança Alimentar e Nutricional								237.363.750
Atividades									237.363.750
2069 2151	Consolidação da Implantação do Sistema Nacional de Segurança Alimentar e Nutricional - SISAN	08 306							13.963.750
2069 2151 0001	Consolidação da Implantação do Sistema Nacional de Segurança Alimentar e Nutricional - SISAN - Nacional (Seq: 2692)								13.963.750
			S	3 - ODC	2	30	0	151	5.876.212
			S	3 - ODC	2	90	0	151	2.991.842
			S	4 - INV	2	30	0	151	4.353.788
			S	4 - INV	2	90	0	151	741.908
2069 2784	Promoção do Consumo de Alimentos Adequados e Saudáveis	08 306							1.400.000
2069 2784 0001	Promoção do Consumo de Alimentos Adequados e Saudáveis - Nacional (Seq: 2693) <i>Produto: Processo desenvolvido (unidade): 4</i>								1.400.000
			S	3 - ODC	2	30	0	151	322.600
			S	3 - ODC	2	90	0	151	1.077.400
2069 2792	Distribuição de Alimentos a Grupos Populacionais Tradicionais e Específicos	08 244							27.370.000
2069 2792 0001	Distribuição de Alimentos a Grupos Populacionais Tradicionais e Específicos - Nacional (Seq: 2694) <i>Produto: Família beneficiada (unidade): 74.930</i>								27.370.000
			S	3 - ODC	2	90	0	151	27.370.000
2069 2798	Aquisição e Distribuição de Alimentos da Agricultura Familiar para Promoção da Segurança Alimentar e Nutricional	08 306							172.630.000
2069 2798 0001	Aquisição e Distribuição de Alimentos da Agricultura Familiar para Promoção da Segurança Alimentar e Nutricional - Nacional (Seq: 2695) <i>Produto: Família agricultora beneficiada (unidade): 26.350</i>								172.630.000
			S	3 - ODC	2	30	0	151	50.000.000
			S	3 - ODC	2	80	0	148	235.000
			S	3 - ODC	2	80	1	151	265.000
			S	3 - ODC	2	90	0	151	121.130.000
			S	4 - INV	2	90	0	151	1.000.000
2069 8458	Apoio à Agricultura Urbana	08 306							2.000.000
2069 8458 0001	Apoio à Agricultura Urbana - Nacional (Seq: 2696) <i>Produto: Família beneficiada (unidade): 2.000</i>								2.000.000
			S	3 - ODC	2	30	0	151	500.000
			S	3 - ODC	2	90	0	151	500.000
			S	4 - INV	2	30	0	151	500.000
			S	4 - INV	2	90	0	151	500.000

Órgão: 55000 - Ministério do Desenvolvimento Social

R\$ 1,00

Unidade: 55101 - Ministério do Desenvolvimento Social - Administração Direta

Quadro dos Créditos Orçamentários

Recursos de Todas as Fontes

Programática	Programa/Ação/Localização	Funcional	Esf	GND	RP	Mod	IU	Fte	Valor
2069 8948	Apoio a Tecnologias Sociais de Acesso à Água para Consumo Humano e Produção de Alimentos na Zona Rural	08 511							20.000.000
2069 8948 0001	Apoio a Tecnologias Sociais de Acesso à Água para Consumo Humano e Produção de Alimentos na Zona Rural - Nacional (Seq: 2697) <i>Produto: Tecnologia implantada (unidade): 5.453</i>		S	3 - ODC	2	30	0	151	20.000.000
			S	3 - ODC	2	30	0	194	5.997.689
			S	4 - INV	2	30	0	151	2.311
									14.000.000
2080	Educação de qualidade para todos								7.320.000
	Atividades								7.320.000
2080 20TR	Apoio Financeiro Suplementar à Manutenção da Educação Infantil	08 365							7.320.000
2080 20TR 0001	Apoio Financeiro Suplementar à Manutenção da Educação Infantil - Nacional (Seq: 2698) <i>Produto: Criança atendida (unidade): 732.000</i>		S	3 - ODC	2	40	0	151	7.320.000
2122	Programa de Gestão e Manutenção do Ministério do Desenvolvimento Social								262.101.501
	Atividades								253.465.335
2122 2000	Administração da Unidade	08 122							122.644.240
2122 2000 0001	Administração da Unidade - Nacional (Seq: 2699)		S	3 - ODC	2	90	0	151	122.644.240
			S	3 - ODC	2	91	0	151	118.228.362
			S	4 - INV	2	90	0	151	1.176.672
									3.239.206
2122 2004	Assistência Médica e Odontológica aos Servidores Civis, Empregados, Militares e seus Dependentes	08 301							983.004
2122 2004 0053	Assistência Médica e Odontológica aos Servidores Civis, Empregados, Militares e seus Dependentes - No Distrito Federal (Seq: 2700)		S	3 - ODC	1	90	0	151	983.004
2122 201Y	Promoção Internacional de Políticas e Ações de Desenvolvimento Social e Combate à Fome	08 212							2.216.596
2122 201Y 0001	Promoção Internacional de Políticas e Ações de Desenvolvimento Social e Combate à Fome - Nacional (Seq: 2701) <i>Produto: Cooperação internacional realizada (unidade): 2</i>		S	3 - ODC	2	80	0	151	2.216.596
			S	3 - ODC	2	90	0	148	1.496.847
			S	3 - ODC	2	90	0	151	519.749
									200.000
2122 20TP	Ativos Civis da União	08 122							88.450.378
2122 20TP 0001	Ativos Civis da União - Nacional (Seq: 2702)		S	1 - PES	1	90	0	100	88.450.378
									88.450.378
2122 212B	Benefícios Obrigatórios aos Servidores Civis, Empregados, Militares e seus Dependentes	08 331							5.169.588
2122 212B 0053	Benefícios Obrigatórios aos Servidores Civis, Empregados, Militares e seus Dependentes - No Distrito Federal (Seq: 2703)		S	3 - ODC	1	90	0	151	5.169.588
2122 216H	Ajuda de Custo para Moradia ou Auxílio-Moradia a Agentes Públicos	08 122							845.759
2122 216H 0001	Ajuda de Custo para Moradia ou Auxílio-Moradia a Agentes Públicos - Nacional (Seq: 2704) <i>Produto: Agente público beneficiado (unidade): 25</i>		S	3 - ODC	2	90	0	151	845.759
2122 4572	Capacitação de Servidores Públicos Federais em Processo de Qualificação e Requalificação	08 128							418.043
2122 4572 0001	Capacitação de Servidores Públicos Federais em Processo de Qualificação e Requalificação - Nacional (Seq: 2705) <i>Produto: Servidor capacitado (unidade): 282</i>		S	3 - ODC	2	90	0	151	418.043
2122 4641	Publicidade de Utilidade Pública	08 131							10.000.000
2122 4641 0001	Publicidade de Utilidade Pública - Nacional (Seq: 2706)		S	3 - ODC	2	90	0	151	10.000.000
									10.000.000
2122 4907	Ouvidoria Geral do Desenvolvimento Social	08 125							17.114.227
2122 4907 0001	Ouvidoria Geral do Desenvolvimento Social - Nacional (Seq: 2707) <i>Produto: Pessoa atendida (unidade): 2.428.775</i>		S	3 - ODC	2	90	0	151	17.114.227
									17.114.227
2122 4923	Produção e Disseminação de Informação e Conhecimento para Gestão de Políticas de Desenvolvimento Social	08 121							5.623.500
2122 4923 0001	Produção e Disseminação de Informação e Conhecimento para Gestão de Políticas de Desenvolvimento Social - Nacional (Seq: 2708) <i>Produto: Projeto implantado (unidade): 4</i>		S	3 - ODC	2	80	0	148	5.623.500
			S	3 - ODC	2	90	0	151	1.081.000
			S	3 - ODC	2	90	1	151	2.623.500
			S	4 - INV	2	90	0	151	1.219.000
									700.000
	Operações Especiais								8.636.166
2122 09HB	Contribuição da União, de suas Autarquias e Fundações para o Custeio do Regime de Previdência dos Servidores Públicos Federais	08 846							8.636.166
2122 09HB 0001	Contribuição da União, de suas Autarquias e Fundações para o Custeio do Regime de Previdência dos Servidores Públicos Federais - Nacional (Seq: 2709)		S	1 - PES	0	91	0	100	8.636.166

Órgão: 55000 - Ministério do Desenvolvimento Social

R\$ 1,00

Unidade: 55101 - Ministério do Desenvolvimento Social - Administração Direta

Quadro dos Créditos Orçamentários

Recursos de Todas as Fontes

Programática	Programa/Ação/Localização	Funcional	Esf	GND	RP	Mod	IU	Fte	Valor
Total									29.906.799.868

55201 - Instituto Nacional do Seguro Social

Órgão: 55000 - Ministério do Desenvolvimento Social
 Unidade: 55201 - Instituto Nacional do Seguro Social

R\$ 1,00

Quadro Síntese		Recursos de Todas as Fontes			
Código / Especificação	Lei+Créditos 2016	Empenhado 2016	PLO 2017	LOA 2017	PLO 2018
Total			14.764.487.933	14.789.248.938	15.317.418.375
Programa					
0089 Previdência de Inativos e Pensionistas da União			5.631.479.845	5.631.479.845	4.929.540.902
0901 Operações Especiais: Cumprimento de Sentenças Judiciais			408.891.840	408.891.840	480.783.638
0909 Operações Especiais: Outros Encargos Especiais			870.234.625	870.234.625	1.498.503.360
0910 Operações Especiais: Gestão da Participação em Organismos e Entidades Nacionais e Internacionais			201.500	201.500	170.000
2061 Previdência Social			1.416.140.594	1.440.901.599	1.663.670.000
2122 Programa de Gestão e Manutenção do Ministério do Desenvolvimento Social			6.437.539.529	6.437.539.529	6.744.750.475
Função					
09 Previdência Social			14.355.394.593	14.380.155.598	13.337.961.377
28 Encargos Especiais			409.093.340	409.093.340	1.979.456.998
Subfunção					
092 Representação Judicial e Extrajudicial			30.000.000	30.000.000	30.000.000
122 Administração Geral			4.979.013.973	4.979.013.973	5.163.109.269
126 Tecnologia da Informação			264.600.000	264.472.238	435.170.543
128 Formação de Recursos Humanos			14.000.000	14.000.000	11.410.000
183 Informação e Inteligência			82.500.000	82.500.000	136.617.457
271 Previdência Básica			1.023.540.594	1.048.429.361	1.048.362.000
272 Previdência do Regime Estatutário			5.033.652.555	5.033.652.555	4.929.540.902
274 Previdência Especial			1.468.061.915	1.468.061.915	
301 Atenção Básica			167.220.684	167.220.684	207.551.832
331 Proteção e Benefícios ao Trabalhador			270.252.372	270.252.372	263.477.520
665 Normalização e Qualidade			14.500.000	14.500.000	12.705.000
846 Outros Encargos Especiais			1.417.145.840	1.417.145.840	3.079.473.852
Grupo de Despesa					
1 Pessoal e Encargos Sociais			12.153.382.361	12.153.382.361	12.406.625.525
3 Outras Despesas Correntes			2.535.446.005	2.533.207.010	2.867.833.769
4 Investimentos			75.500.000	102.500.000	42.787.000
5 Inversões Financeiras			159.567	159.567	172.081
Fonte					
100 1-PES	10.284.564.041				
118 3-ODC		657.245.450		172.081	
151 4-INV		563.628.092			
156 11	660.630.404	472.796.094			
169 1.011.110.969					
250 218.725.720		1.162.218.844	42.781.270		
263 5.719			5.719		
280 11.945.289		11.945.289			
956 106.577.537					
969 125.016.854					
Total	12.406.625.525	2.867.833.769	42.787.000	172.081	15.317.418.375

Órgão: 55000 - Ministério do Desenvolvimento Social
 Unidade: 55201 - Instituto Nacional do Seguro Social

R\$ 1,00

Quadro dos Créditos Orçamentários

Recursos de Todas as Fontes

Programática	Programa/Ação/Localização	Funcional	Esf	GND	RP	Mod	IU	Fte	Valor
0089	Previdência de Inativos e Pensionistas da União								4.929.540.902
	Operações Especiais								4.929.540.902
0089 0181	Aposentadorias e Pensões Civis da União	09 272							4.929.540.902
0089 0181 0001	Aposentadorias e Pensões Civis da União - Nacional (Seq: 2710)								4.929.540.902
			S	1 - PES	1	90	0	100	3.026.205.138
			S	1 - PES	1	90	0	156	660.630.404
			S	1 - PES	1	90	0	169	1.011.110.969
			S	1 - PES	1	90	0	956	106.577.537
			S	1 - PES	1	90	0	969	125.016.854
0901	Operações Especiais: Cumprimento de Sentenças Judiciais								480.783.638
	Operações Especiais								480.783.638
0901 0005	Sentenças Judiciais Transitadas em Julgado (Precatórios)	28 846							480.783.638
0901 0005 0001	Sentenças Judiciais Transitadas em Julgado (Precatórios) - Nacional (Seq: 2711)								480.783.638
			S	1 - PES	1	90	0	100	312.886.907
			S	3 - ODC	1	90	0	100	167.724.650
			S	5 - IFI	1	90	0	100	172.081
0909	Operações Especiais: Outros Encargos Especiais								1.498.503.360
	Operações Especiais								1.498.503.360
0909 009K	Complementação de Aposentadorias e Pensões da Extinta RFFSA	28 846							669.682.560
0909 009K 0001	Complementação de Aposentadorias e Pensões da Extinta RFFSA - Nacional (Seq: 2712)								669.682.560
			S	1 - PES	1	90	0	100	669.682.560
0909 0536	Benefícios e Pensões Indenizatórias Decorrentes de Legislação Especial e/ou Decisões Judiciais	28 846							828.820.800
0909 0536 0001	Benefícios e Pensões Indenizatórias Decorrentes de Legislação Especial e/ou Decisões Judiciais - Nacional (Seq: 2713)								828.820.800
			S	1 - PES	1	90	0	100	339.300.000
			S	3 - ODC	1	90	0	100	489.520.800
0910	Operações Especiais: Gestão da Participação em Organismos e Entidades Nacionais e Internacionais								170.000
	Operações Especiais								170.000
0910 000Q	Contribuições a Organismos Internacionais sem Exigência de Programação Específica	28 846							170.000
0910 000Q 0002	Contribuições a Organismos Internacionais sem Exigência de Programação Específica - No Exterior (Seq: 2714)								170.000
			S	3 - ODC	2	80	0	250	170.000
2061	Previdência Social								1.663.670.000
	Atividades								1.663.670.000
2061 20GN	Educação Previdenciária e Financeira	09 128							815.000
2061 20GN 0001	Educação Previdenciária e Financeira - Nacional (Seq: 2715) <i>Produto: Pessoa informada (unidade): 525.675</i>								815.000
			S	3 - ODC	2	90	0	250	815.000
2061 20HR	Gestão da Informação Corporativa na Previdência Social	09 183							815.000
2061 20HR 0001	Gestão da Informação Corporativa na Previdência Social - Nacional (Seq: 2716) <i>Produto: Ação implementada (unidade): 33</i>								815.000
			S	3 - ODC	2	90	0	250	815.000
2061 20HT	Sistema Nacional de Informações de Registro Civil - SIRC	09 183							1.000.000
2061 20HT 0001	Sistema Nacional de Informações de Registro Civil - SIRC - Nacional (Seq: 2717) <i>Produto: Registro efetivado (unidade): 6.000.000</i>								1.000.000
			S	3 - ODC	2	90	0	250	1.000.000
2061 2292	Serviço de Processamento de Dados de Benefícios Previdenciários	09 126							435.170.543
2061 2292 0001	Serviço de Processamento de Dados de Benefícios Previdenciários - Nacional (Seq: 2718) <i>Produto: Benefício processado (milhar): 438.011</i>								435.170.543
			S	3 - ODC	2	90	0	118	231.670.076
			S	3 - ODC	2	90	0	250	203.500.467
2061 2294	Defesa Judicial da Previdência Social Básica	09 092							30.000.000
2061 2294 0001	Defesa Judicial da Previdência Social Básica - Nacional (Seq: 2719) <i>Produto: Peça processual produzida (unidade): 5.532.864</i>								30.000.000
			S	3 - ODC	2	90	0	250	30.000.000
2061 2562	Auditoria Preventiva e Corretiva em Rotinas, Procedimentos e Processos	09 665							7.000.000
2061 2562 0001	Auditoria Preventiva e Corretiva em Rotinas, Procedimentos e Processos - Nacional (Seq: 2720) <i>Produto: Auditoria realizada (unidade): 1.040</i>								7.000.000
			S	3 - ODC	2	90	0	250	7.000.000
2061 2563	Gestão da Melhoria Contínua	09 665							5.705.000
2061 2563 0001	Gestão da Melhoria Contínua - Nacional (Seq: 2721) <i>Produto: Unidade avaliada (unidade): 1.854</i>								5.705.000
			S	3 - ODC	2	90	0	250	5.705.000
2061 2564	Gestão de Cadastros para a Previdência Social	09 183							134.802.457
2061 2564 0001	Gestão de Cadastros para a Previdência Social - Nacional (Seq: 2722) <i>Produto: Informação processada (milhar): 3.700.000</i>								134.802.457
			S	3 - ODC	2	90	0	250	134.802.457
2061 2585	Serviço de Reabilitação Profissional	09 271							18.351.519
2061 2585 0001	Serviço de Reabilitação Profissional - Nacional (Seq: 2723)								18.351.519

Órgão: 55000 - Ministério do Desenvolvimento Social
 Unidade: 55201 - Instituto Nacional do Seguro Social

R\$ 1,00

Quadro dos Créditos Orçamentários

Recursos de Todas as Fontes

Programática	Programa/Ação/Localização	Funcional	Esf	GND	RP	Mod	IU	Fte	Valor
	<i>Produto: Segurado reabilitado (unidade): 17.000</i>		S	3 - ODC	2	90	0	250	18.351.519
2061 2591	Reconhecimento de Direitos de Benefícios Previdenciários	09 271							26.648.481
2061 2591 0001	Reconhecimento de Direitos de Benefícios Previdenciários - Nacional (Seq: 2724)								26.648.481
	<i>Produto: Processo concluído (unidade): 10.989.044</i>		S	3 - ODC	2	90	0	250	26.648.481
2061 2593	Funcionamento das Unidades Descentralizadas da Previdência Social	09 271							847.547.000
2061 2593 0001	Funcionamento das Unidades Descentralizadas da Previdência Social - Nacional (Seq: 2725)								847.547.000
	<i>Produto: Unidade em funcionamento (unidade): 2.342</i>		S	3 - ODC	2	90	0	118	331.958.016
			S	3 - ODC	2	90	0	151	1.766.742
			S	3 - ODC	2	90	0	250	461.929.953
			S	3 - ODC	2	90	0	280	11.945.289
			S	4 - INV	2	90	0	151	11
			S	4 - INV	2	90	0	250	39.941.270
			S	4 - INV	2	90	0	263	5.719
2061 4405	Teleatendimento Previdenciário	09 271							140.000.000
2061 4405 0001	Teleatendimento Previdenciário - Nacional (Seq: 2726)								140.000.000
	<i>Produto: Atendimento realizado (unidade): 57.600.000</i>		S	3 - ODC	2	90	0	250	140.000.000
2061 8426	Desimobilização de Imóveis Não-operacionais do INSS	09 271							815.000
2061 8426 0001	Desimobilização de Imóveis Não-operacionais do INSS - Nacional (Seq: 2727)								815.000
	<i>Produto: Imóvel alienado (unidade): 122</i>		S	3 - ODC	2	90	0	250	815.000
2061 8869	Reformas e Adaptações das Unidades do INSS	09 271							15.000.000
2061 8869 0001	Reformas e Adaptações das Unidades do INSS - Nacional (Seq: 2728)								15.000.000
	<i>Produto: Unidade de atendimento reformada (unidade): 10</i>		S	3 - ODC	2	90	0	250	12.660.000
			S	4 - INV	2	90	0	250	2.340.000
2122	Programa de Gestão e Manutenção do Ministério do Desenvolvimento Social								6.744.750.475
	Atividades								5.644.733.621
2122 2000	Administração da Unidade	09 122							107.710.967
2122 2000 0001	Administração da Unidade - Nacional (Seq: 2729)								107.710.967
			S	3 - ODC	2	90	0	250	100.460.967
			S	3 - ODC	2	91	0	250	6.750.000
			S	4 - INV	2	90	0	250	500.000
2122 2004	Assistência Médica e Odontológica aos Servidores Cíveis, Empregados, Militares e seus Dependentes	09 301							207.551.832
2122 2004 0001	Assistência Médica e Odontológica aos Servidores Cíveis, Empregados, Militares e seus Dependentes - Nacional (Seq: 2730)								207.551.832
			S	3 - ODC	1	90	0	151	207.551.832
2122 20TP	Ativos Cíveis da União	09 122							5.055.198.302
2122 20TP 0001	Ativos Cíveis da União - Nacional (Seq: 2731)								5.055.198.302
			S	1 - PES	1	90	0	100	4.836.472.582
			S	1 - PES	1	90	0	250	218.725.720
2122 212B	Benefícios Obrigatórios aos Servidores Cíveis, Empregados, Militares e seus Dependentes	09 331							263.477.520
2122 212B 0001	Benefícios Obrigatórios aos Servidores Cíveis, Empregados, Militares e seus Dependentes - Nacional (Seq: 2732)								263.477.520
			S	3 - ODC	1	90	0	151	263.477.520
2122 216H	Ajuda de Custo para Moradia ou Auxílio-Moradia a Agentes Públicos	09 122							200.000
2122 216H 0001	Ajuda de Custo para Moradia ou Auxílio-Moradia a Agentes Públicos - Nacional (Seq: 2733)								200.000
	<i>Produto: Agente público beneficiado (unidade): 9</i>		S	3 - ODC	2	90	0	250	200.000
2122 4572	Capacitação de Servidores Públicos Federais em Processo de Qualificação e Requalificação	09 128							10.595.000
2122 4572 0001	Capacitação de Servidores Públicos Federais em Processo de Qualificação e Requalificação - Nacional (Seq: 2734)								10.595.000
	<i>Produto: Servidor capacitado (unidade): 9.780</i>		S	3 - ODC	2	90	0	250	10.595.000
	Operações Especiais								1.100.016.854
2122 09HB	Contribuição da União, de suas Autarquias e Fundações para o Custeio do Regime de Previdência dos Servidores Públicos Federais	09 846							1.100.016.854
2122 09HB 0001	Contribuição da União, de suas Autarquias e Fundações para o Custeio do Regime de Previdência dos Servidores Públicos Federais - Nacional (Seq: 2735)								1.100.016.854
			S	1 - PES	0	91	0	100	1.100.016.854
Total									15.317.418.375

55901 - Fundo Nacional de Assistência Social

Órgão: 55000 - Ministério do Desenvolvimento Social
 Unidade: 55901 - Fundo Nacional de Assistência Social

R\$ 1,00

Quadro Síntese		Recursos de Todas as Fontes				
Código / Especificação		Lei+Créditos 2016	Empenhado 2016	PLO 2017	LOA 2017	PLO 2018
Total		51.650.927.031	51.586.358.472	53.070.539.905	53.085.051.206	57.516.072.145
Programa						
0901	Operações Especiais: Cumprimento de Sentenças Judiciais	1.036.836.119	1.032.407.192	1.075.240.213	1.075.240.213	969.463.570
0909	Operações Especiais: Outros Encargos Especiais	3.510.000		3.510.000	3.510.000	1.000.000
2037	Consolidação do Sistema Único de Assistência Social (SUAS)	50.610.580.912	50.553.951.280	51.991.789.692	52.006.300.993	56.545.608.575
Função						
08	Assistência Social	50.610.580.912	50.553.951.280	51.991.789.692	52.006.300.993	56.545.608.575
09	Previdência Social	3.510.000		3.510.000	3.510.000	
28	Encargos Especiais	1.036.836.119	1.032.407.192	1.075.240.213	1.075.240.213	970.463.570
Subfunção						
125	Normatização e Fiscalização	6.858.179	6.834.295	7.470.480	7.312.761	7.000.000
126	Tecnologia da Informação	47.640.854	47.640.854	50.443.811	49.378.825	52.000.000
241	Assistência ao Idoso	21.056.928.500	21.040.401.865	21.701.688.907	21.701.688.907	23.863.817.099
242	Assistência ao Portador de Deficiência	26.943.545.475	26.929.980.489	28.171.866.365	28.171.866.365	31.125.480.976
244	Assistência Comunitária	2.555.607.904	2.529.093.778	2.060.320.129	2.076.054.135	1.497.310.500
274	Previdência Especial	3.510.000		3.510.000	3.510.000	
846	Outros Encargos Especiais	1.036.836.119	1.032.407.192	1.075.240.213	1.075.240.213	970.463.570
Grupo de Despesa						
3	Outras Despesas Correntes	51.535.712.289	51.489.582.557	53.062.539.905	52.996.992.920	57.516.072.145
4	Investimentos	115.214.742	96.775.916	8.000.000	88.058.286	
Fonte						
1-PES						
2-JUR						
3-ODC						
4-INV						
5-IFI						
6-AMT						
9-RES						
Total		57.516.072.145				57.516.072.145

Órgão: 55000 - Ministério do Desenvolvimento Social
Unidade: 55901 - Fundo Nacional de Assistência Social

R\$ 1,00

Quadro dos Créditos Orçamentários

Recursos de Todas as Fontes

Programática	Programa/Ação/Localização	Funcional	Esf	GND	RP	Mod	IU	Fte	Valor
0901	Operações Especiais: Cumprimento de Sentenças Judiciais								969.463.570
	Operações Especiais								969.463.570
0901 0005	Sentenças Judiciais Transitadas em Julgado (Precatórios)	28	846						128.463.570
0901 0005 0001	Sentenças Judiciais Transitadas em Julgado (Precatórios) - Nacional (Seq: 2736)								128.463.570
			S	3 - ODC	1	90	0	100	128.463.570
0901 0625	Sentenças Judiciais Transitadas em Julgado de Pequeno Valor	28	846						841.000.000
0901 0625 0001	Sentenças Judiciais Transitadas em Julgado de Pequeno Valor - Nacional (Seq: 2737)								841.000.000
			S	3 - ODC	1	90	0	100	841.000.000
0909	Operações Especiais: Outros Encargos Especiais								1.000.000
	Operações Especiais								1.000.000
0909 0536	Benefícios e Pensões Indenizatórias Decorrentes de Legislação Especial e/ou Decisões Judiciais	28	846						1.000.000
0909 0536 0001	Benefícios e Pensões Indenizatórias Decorrentes de Legislação Especial e/ou Decisões Judiciais - Nacional (Seq: 2738)								1.000.000
			S	3 - ODC	1	90	0	100	1.000.000
2037	Consolidação do Sistema Único de Assistência Social (SUAS)								56.545.608.575
	Atividades								1.556.310.500
2037 20V5	Ações Complementares de Proteção Social Básica	08	244						10.000.000
2037 20V5 0001	Ações Complementares de Proteção Social Básica - Nacional (Seq: 2739)								10.000.000
	<i>Produto: Ente federado apoiado (unidade): 853</i>		S	3 - ODC	2	41	0	100	7.000.000
			S	3 - ODC	2	41	0	151	3.000.000
2037 2583	Processamento de Dados do Benefício de Prestação Continuada (BPC) e da Renda Mensal Vitalícia (RMV)	08	126						52.000.000
2037 2583 0001	Processamento de Dados do Benefício de Prestação Continuada (BPC) e da Renda Mensal Vitalícia (RMV) - Nacional (Seq: 2740)								52.000.000
	<i>Produto: Benefício processado (unidade): 57.151.307</i>		S	3 - ODC	2	90	0	151	45.845.233
			S	3 - ODC	2	90	0	180	6.154.767
2037 2589	Avaliação e Operacionalização do Benefício de Prestação Continuada da Assistência Social (BPC) e Manutenção da Renda Mensal Vitalícia (RMV)	08	125						7.000.000
2037 2589 0001	Avaliação e Operacionalização do Benefício de Prestação Continuada da Assistência Social (BPC) e Manutenção da Renda Mensal Vitalícia (RMV) - Nacional (Seq: 2741)								7.000.000
	<i>Produto: Benefício avaliado (unidade): 860.000</i>		S	3 - ODC	2	41	0	151	1.000.000
			S	3 - ODC	2	90	0	151	6.000.000
2037 2A60	Serviços de Proteção Social Básica	08	244						910.965.055
2037 2A60 0001	Serviços de Proteção Social Básica - Nacional (Seq: 2742)								595.480.242
	<i>Produto: Ente federado apoiado (unidade): 1</i>		S	3 - ODC	2	41	0	100	276.642.308
			S	3 - ODC	2	41	0	139	53.849.399
			S	3 - ODC	2	41	0	150	17.789
			S	3 - ODC	2	41	0	151	264.132.354
			S	3 - ODC	2	41	0	180	838.392
2037 2A60 0011	Serviços de Proteção Social Básica - No Estado de Rondônia (Seq: 8329)								1.721.346
	<i>Produto: Ente federado apoiado (unidade): 52</i>		S	3 - ODC	2	41	0	151	1.721.346
2037 2A60 0012	Serviços de Proteção Social Básica - No Estado do Acre (Seq: 8330)								1.534.271
	<i>Produto: Ente federado apoiado (unidade): 22</i>		S	3 - ODC	2	41	0	151	1.534.271
2037 2A60 0013	Serviços de Proteção Social Básica - No Estado do Amazonas (Seq: 8331)								6.128.503
	<i>Produto: Ente federado apoiado (unidade): 62</i>		S	3 - ODC	2	41	0	151	6.128.503
2037 2A60 0014	Serviços de Proteção Social Básica - No Estado de Roraima (Seq: 8332)								1.063.908
	<i>Produto: Ente federado apoiado (unidade): 15</i>		S	3 - ODC	2	41	0	151	1.063.908
2037 2A60 0015	Serviços de Proteção Social Básica - No Estado do Pará (Seq: 8333)								15.275.547
	<i>Produto: Ente federado apoiado (unidade): 144</i>		S	3 - ODC	2	41	0	151	15.275.547
2037 2A60 0016	Serviços de Proteção Social Básica - No Estado do Amapá (Seq: 8334)								576.986
	<i>Produto: Ente federado apoiado (unidade): 14</i>		S	3 - ODC	2	41	0	151	576.986
2037 2A60 0017	Serviços de Proteção Social Básica - No Estado do Tocantins (Seq: 8335)								5.517.949
	<i>Produto: Ente federado apoiado (unidade): 139</i>		S	3 - ODC	2	41	0	151	5.517.949
2037 2A60 0021	Serviços de Proteção Social Básica - No Estado do Maranhão (Seq: 8336)								19.293.727
	<i>Produto: Ente federado apoiado (unidade): 217</i>		S	3 - ODC	2	41	0	151	19.293.727
2037 2A60 0022	Serviços de Proteção Social Básica - No Estado do Piauí (Seq: 8337)								12.381.050
	<i>Produto: Ente federado apoiado (unidade): 224</i>		S	3 - ODC	2	41	0	151	12.381.050
2037 2A60 0023	Serviços de Proteção Social Básica - No Estado do Ceará (Seq: 8338)								18.179.832
	<i>Produto: Ente federado apoiado (unidade): 184</i>		S	3 - ODC	2	41	0	151	18.179.832
2037 2A60 0024	Serviços de Proteção Social Básica - No Estado do Rio Grande do Norte (Seq: 8339)								9.372.418
	<i>Produto: Ente federado apoiado (unidade): 167</i>		S	3 - ODC	2	41	0	151	9.372.418
2037 2A60 0025	Serviços de Proteção Social Básica - No Estado da Paraíba (Seq: 8340)								10.722.776
	<i>Produto: Ente federado apoiado (unidade): 223</i>		S	3 - ODC	2	41	0	151	10.722.776

Órgão: 55000 - Ministério do Desenvolvimento Social
 Unidade: 55901 - Fundo Nacional de Assistência Social

R\$ 1,00

Quadro dos Créditos Orçamentários

Recursos de Todas as Fontes

Programática	Programa/Ação/Localização	Funcional	Esf	GND	RP	Mod	IU	Fte	Valor
2037 2A60 0026	Serviços de Proteção Social Básica - No Estado de Pernambuco (Seq: 8341) <i>Produto: Ente federado apoiado (unidade): 185</i>		S	3 - ODC	2	41	0	151	15.353.154
2037 2A60 0027	Serviços de Proteção Social Básica - No Estado de Alagoas (Seq: 8342) <i>Produto: Ente federado apoiado (unidade): 102</i>		S	3 - ODC	2	41	0	151	6.486.120
2037 2A60 0028	Serviços de Proteção Social Básica - No Estado de Sergipe (Seq: 8343) <i>Produto: Ente federado apoiado (unidade): 75</i>		S	3 - ODC	2	41	0	151	4.274.034
2037 2A60 0029	Serviços de Proteção Social Básica - No Estado da Bahia (Seq: 8344) <i>Produto: Ente federado apoiado (unidade): 417</i>		S	3 - ODC	2	41	0	151	29.944.179
2037 2A60 0031	Serviços de Proteção Social Básica - No Estado de Minas Gerais (Seq: 8345) <i>Produto: Ente federado apoiado (unidade): 850</i>		S	3 - ODC	2	41	0	151	29.944.179
2037 2A60 0032	Serviços de Proteção Social Básica - No Estado do Espírito Santo (Seq: 8346) <i>Produto: Ente federado apoiado (unidade): 78</i>		S	3 - ODC	2	41	0	151	35.532.136
2037 2A60 0033	Serviços de Proteção Social Básica - No Estado do Rio de Janeiro (Seq: 8347) <i>Produto: Ente federado apoiado (unidade): 92</i>		S	3 - ODC	2	41	0	151	35.532.136
2037 2A60 0035	Serviços de Proteção Social Básica - No Estado de São Paulo (Seq: 8348) <i>Produto: Ente federado apoiado (unidade): 635</i>		S	3 - ODC	2	41	0	151	4.238.308
2037 2A60 0041	Serviços de Proteção Social Básica - No Estado do Paraná (Seq: 8349) <i>Produto: Ente federado apoiado (unidade): 399</i>		S	3 - ODC	2	41	0	151	4.238.308
2037 2A60 0042	Serviços de Proteção Social Básica - No Estado de Santa Catarina (Seq: 8350) <i>Produto: Ente federado apoiado (unidade): 286</i>		S	3 - ODC	2	41	0	151	11.927.500
2037 2A60 0043	Serviços de Proteção Social Básica - No Estado do Rio Grande do Sul (Seq: 8351) <i>Produto: Ente federado apoiado (unidade): 481</i>		S	3 - ODC	2	41	0	151	11.927.500
2037 2A60 0051	Serviços de Proteção Social Básica - No Estado de Mato Grosso (Seq: 8352) <i>Produto: Ente federado apoiado (unidade): 141</i>		S	3 - ODC	2	41	0	151	33.694.617
2037 2A60 0052	Serviços de Proteção Social Básica - No Estado de Goiás (Seq: 8353) <i>Produto: Ente federado apoiado (unidade): 246</i>		S	3 - ODC	2	41	0	151	33.694.617
2037 2A60 0053	Serviços de Proteção Social Básica - No Distrito Federal (Seq: 8354) <i>Produto: Ente federado apoiado (unidade): 1</i>		S	3 - ODC	2	31	0	151	19.054.162
2037 2A60 0054	Serviços de Proteção Social Básica - No Estado de Mato Grosso do Sul (Seq: 8355) <i>Produto: Ente federado apoiado (unidade): 79</i>		S	3 - ODC	2	41	0	151	19.054.162
2037 2A65	Serviços de Proteção Social Especial de Média Complexidade	08 244							9.635.920
2037 2A65 0001	Serviços de Proteção Social Especial de Média Complexidade - Nacional (Seq: 2743) <i>Produto: Ente federado apoiado (unidade): 1</i>		S	3 - ODC	2	41	0	100	9.635.920
			S	3 - ODC	2	41	0	139	17.324.761
			S	3 - ODC	2	41	0	151	17.324.761
			S	3 - ODC	2	41	0	180	7.572.700
2037 2A65 0011	Serviços de Proteção Social Especial de Média Complexidade - No Estado de Rondônia (Seq: 8356) <i>Produto: Ente federado apoiado (unidade): 22</i>		S	3 - ODC	2	41	0	151	7.572.700
2037 2A65 0012	Serviços de Proteção Social Especial de Média Complexidade - No Estado do Acre (Seq: 8357) <i>Produto: Ente federado apoiado (unidade): 17</i>		S	3 - ODC	2	41	0	151	12.672.860
2037 2A65 0013	Serviços de Proteção Social Especial de Média Complexidade - No Estado do Amazonas (Seq: 8358) <i>Produto: Ente federado apoiado (unidade): 51</i>		S	3 - ODC	2	41	0	151	12.672.860
2037 2A65 0014	Serviços de Proteção Social Especial de Média Complexidade - No Estado de Roraima (Seq: 8359) <i>Produto: Ente federado apoiado (unidade): 16</i>		S	3 - ODC	2	41	0	151	1.072.500
2037 2A65 0015	Serviços de Proteção Social Especial de Média Complexidade - No Estado do Pará (Seq: 8360) <i>Produto: Ente federado apoiado (unidade): 105</i>		S	3 - ODC	2	41	0	151	1.072.500
2037 2A65 0016	Serviços de Proteção Social Especial de Média Complexidade - No Estado do Amapá (Seq: 8361) <i>Produto: Ente federado apoiado (unidade): 8</i>		S	3 - ODC	2	41	0	151	4.933.549
2037 2A65 0017	Serviços de Proteção Social Especial de Média Complexidade - No Estado do Tocantins (Seq: 8362) <i>Produto: Ente federado apoiado (unidade): 26</i>		S	3 - ODC	2	41	0	151	4.933.549
									299.000.445
									211.515.091
									99.000.441
									13.400.000
									92.959.879
									6.154.771
									577.324
									577.324
									433.016
									433.016
									1.361.170
									1.361.170
									235.426
									235.426
									3.519.990
									3.519.990
									323.710
									323.710
									639.006
									639.006

Órgão: 55000 - Ministério do Desenvolvimento Social
 Unidade: 55901 - Fundo Nacional de Assistência Social

R\$ 1,00

Quadro dos Créditos Orçamentários

Recursos de Todas as Fontes

Programática	Programa/Ação/Localização	Funcional	Esf	GND	RP	Mod	IU	Fte	Valor
2037 2A65 0021	Serviços de Proteção Social Especial de Média Complexidade - No Estado do Maranhão (Seq: 8363) <i>Produto: Ente federado apoiado (unidade): 129</i>		S	3 - ODC	2	41	0	151	3.276.232
2037 2A65 0022	Serviços de Proteção Social Especial de Média Complexidade - No Estado do Piauí (Seq: 8364) <i>Produto: Ente federado apoiado (unidade): 66</i>		S	3 - ODC	2	41	0	151	1.429.930
2037 2A65 0023	Serviços de Proteção Social Especial de Média Complexidade - No Estado do Ceará (Seq: 8365) <i>Produto: Ente federado apoiado (unidade): 109</i>		S	3 - ODC	2	41	0	151	1.429.930
2037 2A65 0024	Serviços de Proteção Social Especial de Média Complexidade - No Estado do Rio Grande do Norte (Seq: 8366) <i>Produto: Ente federado apoiado (unidade): 56</i>		S	3 - ODC	2	41	0	151	3.867.740
2037 2A65 0025	Serviços de Proteção Social Especial de Média Complexidade - No Estado da Paraíba (Seq: 8367) <i>Produto: Ente federado apoiado (unidade): 75</i>		S	3 - ODC	2	41	0	151	1.560.836
2037 2A65 0026	Serviços de Proteção Social Especial de Média Complexidade - No Estado de Pernambuco (Seq: 8368) <i>Produto: Ente federado apoiado (unidade): 137</i>		S	3 - ODC	2	41	0	151	1.560.836
2037 2A65 0027	Serviços de Proteção Social Especial de Média Complexidade - No Estado de Alagoas (Seq: 8369) <i>Produto: Ente federado apoiado (unidade): 63</i>		S	3 - ODC	2	41	0	151	3.114.702
2037 2A65 0028	Serviços de Proteção Social Especial de Média Complexidade - No Estado de Sergipe (Seq: 8370) <i>Produto: Ente federado apoiado (unidade): 35</i>		S	3 - ODC	2	41	0	151	3.114.702
2037 2A65 0029	Serviços de Proteção Social Especial de Média Complexidade - No Estado da Bahia (Seq: 8371) <i>Produto: Ente federado apoiado (unidade): 217</i>		S	3 - ODC	2	41	0	151	4.311.950
2037 2A65 0031	Serviços de Proteção Social Especial de Média Complexidade - No Estado de Minas Gerais (Seq: 8372) <i>Produto: Ente federado apoiado (unidade): 261</i>		S	3 - ODC	2	41	0	151	4.311.950
2037 2A65 0032	Serviços de Proteção Social Especial de Média Complexidade - No Estado do Espírito Santo (Seq: 8373) <i>Produto: Ente federado apoiado (unidade): 66</i>		S	3 - ODC	2	41	0	151	2.015.672
2037 2A65 0033	Serviços de Proteção Social Especial de Média Complexidade - No Estado do Rio de Janeiro (Seq: 8374) <i>Produto: Ente federado apoiado (unidade): 82</i>		S	3 - ODC	2	41	0	151	2.015.672
2037 2A65 0035	Serviços de Proteção Social Especial de Média Complexidade - No Estado de São Paulo (Seq: 8375) <i>Produto: Ente federado apoiado (unidade): 339</i>		S	3 - ODC	2	41	0	151	1.022.102
2037 2A65 0041	Serviços de Proteção Social Especial de Média Complexidade - No Estado do Paraná (Seq: 8376) <i>Produto: Ente federado apoiado (unidade): 277</i>		S	3 - ODC	2	41	0	151	1.022.102
2037 2A65 0042	Serviços de Proteção Social Especial de Média Complexidade - No Estado de Santa Catarina (Seq: 8377) <i>Produto: Ente federado apoiado (unidade): 179</i>		S	3 - ODC	2	41	0	151	5.996.018
2037 2A65 0043	Serviços de Proteção Social Especial de Média Complexidade - No Estado do Rio Grande do Sul (Seq: 8378) <i>Produto: Ente federado apoiado (unidade): 227</i>		S	3 - ODC	2	41	0	151	5.996.018
2037 2A65 0051	Serviços de Proteção Social Especial de Média Complexidade - No Estado de Mato Grosso (Seq: 8379) <i>Produto: Ente federado apoiado (unidade): 56</i>		S	3 - ODC	2	41	0	151	9.549.688
2037 2A65 0052	Serviços de Proteção Social Especial de Média Complexidade - No Estado de Goiás (Seq: 8380) <i>Produto: Ente federado apoiado (unidade): 102</i>		S	3 - ODC	2	41	0	151	9.549.688
2037 2A65 0053	Serviços de Proteção Social Especial de Média Complexidade - No Distrito Federal (Seq: 8381) <i>Produto: Ente federado apoiado (unidade): 1</i>		S	3 - ODC	2	31	0	151	2.091.940
2037 2A65 0054	Serviços de Proteção Social Especial de Média Complexidade - No Estado de Mato Grosso do Sul (Seq: 8382) <i>Produto: Ente federado apoiado (unidade): 65</i>		S	3 - ODC	2	41	0	151	2.091.940
2037 2A69	Serviços de Proteção Social Especial de Alta Complexidade	08 244							5.914.326
2037 2A69 0001	Serviços de Proteção Social Especial de Alta Complexidade - Nacional (Seq: 2744) <i>Produto: Ente federado apoiado (unidade): 1</i>		S	3 - ODC	2	41	0	100	5.914.326
			S	3 - ODC	2	41	0	139	13.764.292
			S	3 - ODC	2	41	0	151	13.764.292
2037 2A69 0011	Serviços de Proteção Social Especial de Alta Complexidade - No Estado de Rondônia (Seq: 8383) <i>Produto: Ente federado apoiado (unidade): 14</i>		S	3 - ODC	2	41	0	151	6.458.622
									6.458.622
									3.505.572
									3.505.572
									5.399.990
									5.399.990
									1.447.058
									1.447.058
									3.179.572
									3.179.572
									591.726
									591.726
									1.897.744
									1.897.744
									189.345.000
									120.651.853
									58.499.630
									7.935.681
									54.216.542
									399.840
									399.840

Órgão: 55000 - Ministério do Desenvolvimento Social
Unidade: 55901 - Fundo Nacional de Assistência Social

R\$ 1,00

Quadro dos Créditos Orçamentários

Recursos de Todas as Fontes

Programática	Programa/Ação/Localização	Funcional	Esf	GND	RP	Mod	IU	Fte	Valor
2037 2A69 0012	Serviços de Proteção Social Especial de Alta Complexidade - No Estado do Acre (Seq: 8384) <i>Produto: Ente federado apoiado (unidade): 3</i>		S	3 - ODC	2	41	0	151	175.200
2037 2A69 0013	Serviços de Proteção Social Especial de Alta Complexidade - No Estado do Amazonas (Seq: 8385) <i>Produto: Ente federado apoiado (unidade): 7</i>		S	3 - ODC	2	41	0	151	643.500
2037 2A69 0014	Serviços de Proteção Social Especial de Alta Complexidade - No Estado de Roraima (Seq: 8386) <i>Produto: Ente federado apoiado (unidade): 3</i>		S	3 - ODC	2	41	0	151	125.358
2037 2A69 0015	Serviços de Proteção Social Especial de Alta Complexidade - No Estado do Pará (Seq: 8387) <i>Produto: Ente federado apoiado (unidade): 43</i>		S	3 - ODC	2	41	0	151	1.624.530
2037 2A69 0016	Serviços de Proteção Social Especial de Alta Complexidade - No Estado do Amapá (Seq: 8388) <i>Produto: Ente federado apoiado (unidade): 2</i>		S	3 - ODC	2	41	0	151	54.000
2037 2A69 0017	Serviços de Proteção Social Especial de Alta Complexidade - No Estado do Tocantins (Seq: 8389) <i>Produto: Ente federado apoiado (unidade): 10</i>		S	3 - ODC	2	41	0	151	284.520
2037 2A69 0021	Serviços de Proteção Social Especial de Alta Complexidade - No Estado do Maranhão (Seq: 8390) <i>Produto: Ente federado apoiado (unidade): 24</i>		S	3 - ODC	2	41	0	151	1.405.200
2037 2A69 0022	Serviços de Proteção Social Especial de Alta Complexidade - No Estado do Piauí (Seq: 8391) <i>Produto: Ente federado apoiado (unidade): 5</i>		S	3 - ODC	2	41	0	151	346.500
2037 2A69 0023	Serviços de Proteção Social Especial de Alta Complexidade - No Estado do Ceará (Seq: 8392) <i>Produto: Ente federado apoiado (unidade): 28</i>		S	3 - ODC	2	41	0	151	1.853.700
2037 2A69 0024	Serviços de Proteção Social Especial de Alta Complexidade - No Estado do Rio Grande do Norte (Seq: 8393) <i>Produto: Ente federado apoiado (unidade): 16</i>		S	3 - ODC	2	41	0	151	562.917
2037 2A69 0025	Serviços de Proteção Social Especial de Alta Complexidade - No Estado da Paraíba (Seq: 8394) <i>Produto: Ente federado apoiado (unidade): 15</i>		S	3 - ODC	2	41	0	151	806.580
2037 2A69 0026	Serviços de Proteção Social Especial de Alta Complexidade - No Estado de Pernambuco (Seq: 8395) <i>Produto: Ente federado apoiado (unidade): 34</i>		S	3 - ODC	2	41	0	151	1.879.380
2037 2A69 0027	Serviços de Proteção Social Especial de Alta Complexidade - No Estado de Alagoas (Seq: 8396) <i>Produto: Ente federado apoiado (unidade): 16</i>		S	3 - ODC	2	41	0	151	766.080
2037 2A69 0028	Serviços de Proteção Social Especial de Alta Complexidade - No Estado de Sergipe (Seq: 8397) <i>Produto: Ente federado apoiado (unidade): 15</i>		S	3 - ODC	2	41	0	151	490.599
2037 2A69 0029	Serviços de Proteção Social Especial de Alta Complexidade - No Estado da Bahia (Seq: 8398) <i>Produto: Ente federado apoiado (unidade): 65</i>		S	3 - ODC	2	41	0	151	3.310.179
2037 2A69 0031	Serviços de Proteção Social Especial de Alta Complexidade - No Estado de Minas Gerais (Seq: 8399) <i>Produto: Ente federado apoiado (unidade): 193</i>		S	3 - ODC	2	41	0	151	8.094.159
2037 2A69 0032	Serviços de Proteção Social Especial de Alta Complexidade - No Estado do Espírito Santo (Seq: 8400) <i>Produto: Ente federado apoiado (unidade): 41</i>		S	3 - ODC	2	41	0	151	1.745.472
2037 2A69 0033	Serviços de Proteção Social Especial de Alta Complexidade - No Estado do Rio de Janeiro (Seq: 8401) <i>Produto: Ente federado apoiado (unidade): 66</i>		S	3 - ODC	2	41	0	151	6.761.076
2037 2A69 0035	Serviços de Proteção Social Especial de Alta Complexidade - No Estado de São Paulo (Seq: 8402) <i>Produto: Ente federado apoiado (unidade): 326</i>		S	3 - ODC	2	41	0	151	19.635.468
2037 2A69 0041	Serviços de Proteção Social Especial de Alta Complexidade - No Estado do Paraná (Seq: 8403) <i>Produto: Ente federado apoiado (unidade): 125</i>		S	3 - ODC	2	41	0	151	5.162.421
2037 2A69 0042	Serviços de Proteção Social Especial de Alta Complexidade - No Estado de Santa Catarina (Seq: 8404) <i>Produto: Ente federado apoiado (unidade): 62</i>		S	3 - ODC	2	41	0	151	2.418.180
2037 2A69 0043	Serviços de Proteção Social Especial de Alta Complexidade - No Estado do Rio Grande do Sul (Seq: 8405) <i>Produto: Ente federado apoiado (unidade): 103</i>		S	3 - ODC	2	41	0	151	4.453.667
2037 2A69 0051	Serviços de Proteção Social Especial de Alta Complexidade - No Estado de Mato Grosso (Seq: 8406) <i>Produto: Ente federado apoiado (unidade): 33</i>		S	3 - ODC	2	41	0	151	1.119.690

Órgão: 55000 - Ministério do Desenvolvimento Social
Unidade: 55901 - Fundo Nacional de Assistência Social

R\$ 1,00

Quadro dos Créditos Orçamentários

Recursos de Todas as Fontes

Programática	Programa/Ação/Localização	Funcional	Esf	GND	RP	Mod	IU	Fte	Valor
2037 2A69 0052	Serviços de Proteção Social Especial de Alta Complexidade - No Estado de Goiás (Seq: 8407) <i>Produto: Ente federado apoiado (unidade): 44</i>		S	3 - ODC	2	41	0	151	1.572.891
2037 2A69 0053	Serviços de Proteção Social Especial de Alta Complexidade - No Distrito Federal (Seq: 8408) <i>Produto: Ente federado apoiado (unidade): 1</i>		S	3 - ODC	2	31	0	151	1.134.000
2037 2A69 0054	Serviços de Proteção Social Especial de Alta Complexidade - No Estado de Mato Grosso do Sul (Seq: 8409) <i>Produto: Ente federado apoiado (unidade): 54</i>		S	3 - ODC	2	41	0	151	1.868.040
2037 2B30	Estruturação da Rede de Serviços de Proteção Social Básica	08 244							1.000.000
2037 2B30 0001	Estruturação da Rede de Serviços de Proteção Social Básica - Nacional (Seq: 2745) <i>Produto: Ente federado apoiado (unidade): 1</i>		S	3 - ODC	2	90	0	151	1.000.000
2037 2B31	Estruturação da Rede de Serviços de Proteção Social Especial	08 244							1.000.000
2037 2B31 0001	Estruturação da Rede de Serviços de Proteção Social Especial - Nacional (Seq: 2746) <i>Produto: Ente federado apoiado (unidade): 1</i>		S	3 - ODC	2	90	0	151	1.000.000
2037 8662	Concessão de Bolsa para Famílias com Crianças e Adolescentes Identificadas em Situação de Trabalho	08 244							2.000.000
2037 8662 0001	Concessão de Bolsa para Famílias com Crianças e Adolescentes Identificadas em Situação de Trabalho - Nacional (Seq: 2747) <i>Produto: Família beneficiada (unidade): 2.810</i>		S	3 - ODC	2	90	0	100	1.482.350
			S	3 - ODC	2	90	0	151	482.350
2037 8662 0011	Concessão de Bolsa para Famílias com Crianças e Adolescentes Identificadas em Situação de Trabalho - No Estado de Rondônia (Seq: 8410) <i>Produto: Família beneficiada (unidade): 15</i>		S	3 - ODC	2	90	0	151	2.775
2037 8662 0013	Concessão de Bolsa para Famílias com Crianças e Adolescentes Identificadas em Situação de Trabalho - No Estado do Amazonas (Seq: 8411) <i>Produto: Família beneficiada (unidade): 4</i>		S	3 - ODC	2	90	0	151	625
2037 8662 0014	Concessão de Bolsa para Famílias com Crianças e Adolescentes Identificadas em Situação de Trabalho - No Estado de Roraima (Seq: 8412) <i>Produto: Família beneficiada (unidade): 14</i>		S	3 - ODC	2	90	0	151	3.050
2037 8662 0015	Concessão de Bolsa para Famílias com Crianças e Adolescentes Identificadas em Situação de Trabalho - No Estado do Pará (Seq: 8413) <i>Produto: Família beneficiada (unidade): 42</i>		S	3 - ODC	2	90	0	151	7.825
2037 8662 0017	Concessão de Bolsa para Famílias com Crianças e Adolescentes Identificadas em Situação de Trabalho - No Estado do Tocantins (Seq: 8414) <i>Produto: Família beneficiada (unidade): 33</i>		S	3 - ODC	2	90	0	151	5.725
2037 8662 0021	Concessão de Bolsa para Famílias com Crianças e Adolescentes Identificadas em Situação de Trabalho - No Estado do Maranhão (Seq: 8415) <i>Produto: Família beneficiada (unidade): 16</i>		S	3 - ODC	2	90	0	151	2.600
2037 8662 0022	Concessão de Bolsa para Famílias com Crianças e Adolescentes Identificadas em Situação de Trabalho - No Estado do Piauí (Seq: 8416) <i>Produto: Família beneficiada (unidade): 20</i>		S	3 - ODC	2	90	0	151	3.225
2037 8662 0023	Concessão de Bolsa para Famílias com Crianças e Adolescentes Identificadas em Situação de Trabalho - No Estado do Ceará (Seq: 8417) <i>Produto: Família beneficiada (unidade): 33</i>		S	3 - ODC	2	90	0	151	5.425
2037 8662 0024	Concessão de Bolsa para Famílias com Crianças e Adolescentes Identificadas em Situação de Trabalho - No Estado do Rio Grande do Norte (Seq: 8418) <i>Produto: Família beneficiada (unidade): 97</i>		S	3 - ODC	2	90	0	151	16.875
2037 8662 0025	Concessão de Bolsa para Famílias com Crianças e Adolescentes Identificadas em Situação de Trabalho - No Estado da Paraíba (Seq: 8419) <i>Produto: Família beneficiada (unidade): 120</i>		S	3 - ODC	2	90	0	151	18.175
2037 8662 0026	Concessão de Bolsa para Famílias com Crianças e Adolescentes Identificadas em Situação de Trabalho - No Estado de Pernambuco (Seq: 8420) <i>Produto: Família beneficiada (unidade): 115</i>		S	3 - ODC	2	90	0	151	16.500
2037 8662 0027	Concessão de Bolsa para Famílias com Crianças e Adolescentes Identificadas em Situação de Trabalho - No Estado de Alagoas (Seq: 8421) <i>Produto: Família beneficiada (unidade): 26</i>		S	3 - ODC	2	90	0	151	3.625
2037 8662 0028	Concessão de Bolsa para Famílias com Crianças e Adolescentes Identificadas em Situação de Trabalho - No Estado de Sergipe (Seq: 8422) <i>Produto: Família beneficiada (unidade): 8</i>		S	3 - ODC	2	90	0	151	1.775

Órgão: 55000 - Ministério do Desenvolvimento Social
Unidade: 55901 - Fundo Nacional de Assistência Social

R\$ 1,00

Quadro dos Créditos Orçamentários

Recursos de Todas as Fontes

Programática	Programa/Ação/Localização	Funcional	Esf	GND	RP	Mod	IU	Fte	Valor
2037 8662 0029	Concessão de Bolsa para Famílias com Crianças e Adolescentes Identificadas em Situação de Trabalho - No Estado da Bahia (Seq: 8423) <i>Produto: Família beneficiada (unidade): 86</i>		S	3 - ODC	2	90	0	151	12.675
2037 8662 0031	Concessão de Bolsa para Famílias com Crianças e Adolescentes Identificadas em Situação de Trabalho - No Estado de Minas Gerais (Seq: 8424) <i>Produto: Família beneficiada (unidade): 98</i>		S	3 - ODC	2	90	0	151	15.825
2037 8662 0032	Concessão de Bolsa para Famílias com Crianças e Adolescentes Identificadas em Situação de Trabalho - No Estado do Espírito Santo (Seq: 8425) <i>Produto: Família beneficiada (unidade): 51</i>		S	3 - ODC	2	90	0	151	9.175
2037 8662 0033	Concessão de Bolsa para Famílias com Crianças e Adolescentes Identificadas em Situação de Trabalho - No Estado do Rio de Janeiro (Seq: 8426) <i>Produto: Família beneficiada (unidade): 34</i>		S	3 - ODC	2	90	0	151	5.600
2037 8662 0035	Concessão de Bolsa para Famílias com Crianças e Adolescentes Identificadas em Situação de Trabalho - No Estado de São Paulo (Seq: 8427) <i>Produto: Família beneficiada (unidade): 120</i>		S	3 - ODC	2	90	0	151	20.325
2037 8662 0041	Concessão de Bolsa para Famílias com Crianças e Adolescentes Identificadas em Situação de Trabalho - No Estado do Paraná (Seq: 8428) <i>Produto: Família beneficiada (unidade): 483</i>		S	3 - ODC	2	90	0	151	93.300
2037 8662 0042	Concessão de Bolsa para Famílias com Crianças e Adolescentes Identificadas em Situação de Trabalho - No Estado de Santa Catarina (Seq: 8429) <i>Produto: Família beneficiada (unidade): 261</i>		S	3 - ODC	2	90	0	151	41.575
2037 8662 0043	Concessão de Bolsa para Famílias com Crianças e Adolescentes Identificadas em Situação de Trabalho - No Estado do Rio Grande do Sul (Seq: 8430) <i>Produto: Família beneficiada (unidade): 58</i>		S	3 - ODC	2	90	0	151	9.725
2037 8662 0051	Concessão de Bolsa para Famílias com Crianças e Adolescentes Identificadas em Situação de Trabalho - No Estado de Mato Grosso (Seq: 8431) <i>Produto: Família beneficiada (unidade): 109</i>		S	3 - ODC	2	90	0	151	22.550
2037 8662 0052	Concessão de Bolsa para Famílias com Crianças e Adolescentes Identificadas em Situação de Trabalho - No Estado de Goiás (Seq: 8432) <i>Produto: Família beneficiada (unidade): 851</i>		S	3 - ODC	2	90	0	151	178.550
2037 8662 0054	Concessão de Bolsa para Famílias com Crianças e Adolescentes Identificadas em Situação de Trabalho - No Estado de Mato Grosso do Sul (Seq: 8433) <i>Produto: Família beneficiada (unidade): 96</i>		S	3 - ODC	2	90	0	151	20.150
2037 8893	Apoio à Organização, à Gestão e à Vigilância Social no Território, no âmbito do Sistema Único de Assistência Social - SUAS	08 244							84.000.000
2037 8893 0001	Apoio à Organização, à Gestão e à Vigilância Social no Território, no âmbito do Sistema Único de Assistência Social - SUAS - Nacional (Seq: 2748) <i>Produto: Ente federativo apoiado (unidade): 5.596</i>		S	3 - ODC	2	41	0	100	84.000.000
			S	3 - ODC	2	41	0	151	42.000.000
Operações Especiais									54.989.298.075
2037 00H5	Benefícios de Prestação Continuada (BPC) à Pessoa Idosa e da Renda Mensal Vitalícia (RMV) por Idade	08 241							23.863.817.099
2037 00H5 0001	Benefícios de Prestação Continuada (BPC) à Pessoa Idosa e da Renda Mensal Vitalícia (RMV) por Idade - Nacional (Seq: 2749)		S	3 - ODC	1	90	0	153	23.863.817.099
2037 00IN	Benefícios de Prestação Continuada (BPC) à Pessoa com Deficiência e da Renda Mensal Vitalícia (RMV) por Invalidez	08 242							31.125.480.976
2037 00IN 0001	Benefícios de Prestação Continuada (BPC) à Pessoa com Deficiência e da Renda Mensal Vitalícia (RMV) por Invalidez - Nacional (Seq: 2750)		S	3 - ODC	1	90	0	153	31.125.480.976
Total									57.516.072.145

**55902 - Fundo do Regime Geral de
Previdência Social**

Órgão: 55000 - Ministério do Desenvolvimento Social

R\$ 1,00

Unidade: 55902 - Fundo do Regime Geral de Previdência Social

Quadro Síntese			Recursos de Todas as Fontes					
Código / Especificação		Lei+Créditos 2016	Empenhado 2016	PLO 2017	LOA 2017	PLO 2018		
Total				562.359.408.175	562.369.408.175	596.268.399.679		
Programa								
0901	Operações Especiais: Cumprimento de Sentenças Judiciais			11.864.711.506	11.864.711.506	13.017.790.198		
2061	Previdência Social			550.494.696.669	550.504.696.669	583.250.609.481		
Função								
09	Previdência Social			550.494.696.669	550.504.696.669	583.250.609.481		
28	Encargos Especiais			11.864.711.506	11.864.711.506	13.017.790.198		
Subfunção								
271	Previdência Básica			550.494.696.669	550.504.696.669	583.250.609.481		
846	Outros Encargos Especiais			11.864.711.506	11.864.711.506	13.017.790.198		
Grupo de Despesa								
3	Outras Despesas Correntes			562.359.408.175	562.369.408.175	596.268.399.679		
Fonte	1-PES	2-JUR	3-ODC	4-INV	5-IFI	6-AMT	9-RES	Total
100			5.816.043.838					5.816.043.838
144			57.026.704.073					57.026.704.073
150			906.301.830					906.301.830
151			26.499.028.046					26.499.028.046
153			10.337.448.194					10.337.448.194
154			382.601.857.713					382.601.857.713
180			1.580.059.379					1.580.059.379
186			11.546.914.344					11.546.914.344
188			91.583.102.282					91.583.102.282
954			8.370.939.980					8.370.939.980
Total		596.268.399.679						596.268.399.679

Órgão: 55000 - Ministério do Desenvolvimento Social
 Unidade: 55902 - Fundo do Regime Geral de Previdência Social

R\$ 1,00

Quadro dos Créditos Orçamentários

Recursos de Todas as Fontes

Programática	Programa/Ação/Localização	Funcional	Esf	GND	RP	Mod	IU	Fte	Valor
0901	Operações Especiais: Cumprimento de Sentenças Judiciais								13.017.790.198
	Operações Especiais								13.017.790.198
0901 0005	Sentenças Judiciais Transitadas em Julgado (Precatórios)	28 846							5.677.790.198
0901 0005 0001	Sentenças Judiciais Transitadas em Julgado (Precatórios) - Nacional (Seq: 2751)								5.677.790.198
			S	3 - ODC	1	90	0	100	333.153.735
			S	3 - ODC	1	90	0	151	5.344.636.463
0901 0625	Sentenças Judiciais Transitadas em Julgado de Pequeno Valor	28 846							7.340.000.000
0901 0625 0001	Sentenças Judiciais Transitadas em Julgado de Pequeno Valor - Nacional (Seq: 2752)								7.340.000.000
			S	3 - ODC	1	90	0	151	7.340.000.000
2061	Previdência Social								583.250.609.481
	Operações Especiais								583.250.609.481
2061 009W	Compensação Previdenciária	09 271							3.417.129.534
2061 009W 0001	Compensação Previdenciária - Nacional (Seq: 2753)								3.417.129.534
			S	3 - ODC	1	30	0	100	566.622.866
			S	3 - ODC	1	30	0	154	1.143.505.333
			S	3 - ODC	1	40	0	100	563.496.002
			S	3 - ODC	1	40	0	154	1.143.505.333
2061 0E81	Benefícios Previdenciários Urbanos	09 271							451.725.323.034
2061 0E81 0001	Benefícios Previdenciários Urbanos - Nacional (Seq: 2754)								451.725.323.034
			S	3 - ODC	1	90	0	100	4.352.771.235
			S	3 - ODC	1	90	0	144	24.734.895.090
			S	3 - ODC	1	90	0	150	906.301.830
			S	3 - ODC	1	90	0	151	3.137.720.887
			S	3 - ODC	1	90	0	153	6.337.426.982
			S	3 - ODC	1	90	0	154	301.443.038.703
			S	3 - ODC	1	90	0	180	1.580.059.379
			S	3 - ODC	1	90	0	186	11.546.914.344
			S	3 - ODC	1	90	0	188	89.315.254.604
			S	3 - ODC	1	90	0	954	8.370.939.980
2061 0E82	Benefícios Previdenciários Rurais	09 271							128.108.156.913
2061 0E82 0001	Benefícios Previdenciários Rurais - Nacional (Seq: 2755)								128.108.156.913
			S	3 - ODC	1	90	0	144	32.291.808.983
			S	3 - ODC	1	90	0	151	10.676.670.696
			S	3 - ODC	1	90	0	153	4.000.021.212
			S	3 - ODC	1	90	0	154	78.871.808.344
			S	3 - ODC	1	90	0	188	2.267.847.678
Total									596.268.399.679

56000 - Ministério das Cidades

Órgão: 56000 - Ministério das Cidades

R\$ 1,00

Poder Executivo

Quadro Síntese

Recursos de Todas as Fontes

Código / Especificação		Lei+Créditos 2016	Empenhado 2016	PLO 2017	LOA 2017	PLO 2018
Total		13.123.253.217	11.185.417.569	13.121.752.629	16.284.527.449	10.113.653.977
Programa						
0089	Previdência de Inativos e Pensionistas da União	99.674	92.106	72.003	72.003	195.000
0901	Operações Especiais: Cumprimento de Sentenças Judiciais	193.697.393	192.666.842	128.000.000	128.000.000	160.022.238
0905	Operações Especiais: Serviço da Dívida Interna (Juros e Amortizações)	10.179.300	8.285.420	10.265.932	10.265.932	
0909	Operações Especiais: Outros Encargos Especiais	22.502.840	22.497.072	23.483.628	23.483.628	23.641.488
0910	Operações Especiais: Gestão da Participação em Organismos e Entidades Nacionais e Internacionais	10.500	10.500	10.500	10.278	
0999	Reserva de Contingência	937.375.149		1.133.198.933	1.133.198.933	896.303.622
2040	Gestão de Riscos e de Desastres	179.477.281	158.747.135	661.707.823	770.821.906	282.084.997
2048	Mobilidade Urbana e Trânsito	998.410.606	716.762.415	1.480.360.001	1.821.168.073	767.859.589
2049	Moradia Digna	7.095.489.525	7.076.498.710	7.611.800.000	7.093.777.154	6.172.398.711
2054	Planejamento Urbano	2.028.154.418	1.486.424.875	6.925.689	3.154.339.465	2.576.120
2068	Saneamento Básico	437.611.849	378.937.719	826.082.176	895.826.993	656.465.003
2116	Programa de Gestão e Manutenção do Ministério das Cidades	1.220.244.682	1.144.494.775	1.239.845.944	1.253.563.084	1.152.107.209
Função						
04	Administração	3.686.878	3.628.713	3.645.696	3.645.696	3.308.208
09	Previdência Social	22.602.514	22.589.178	23.555.631	23.555.631	195.000
15	Urbanismo	4.395.547.685	3.494.268.820	2.937.975.938	6.469.999.519	2.029.234.710
16	Habitação	57.633.638	38.162.827	341.400.000	139.079.603	49.831.179
17	Saneamento	585.851.838	509.136.949	1.324.699.999	1.474.058.733	868.550.000
28	Encargos Especiais	7.120.555.515	7.117.631.082	7.357.276.432	7.040.989.334	6.266.231.258
99	Reserva de Contingência	937.375.149		1.133.198.933	1.133.198.933	896.303.622
Subfunção						
121	Planejamento e Orçamento	667.200		750.000	734.166	500.000
122	Administração Geral	817.369.497	757.515.053	807.437.079	805.024.743	850.205.320
127	Ordenamento Territorial	5.747.630	1.076.121	750.000	2.184.166	304.060
128	Formação de Recursos Humanos	2.241.900	1.504.203	2.120.000	2.088.331	1.171.955
131	Comunicação Social	2.040.000	1.811.938	1.250.000	21.239.444	16.335.055
272	Previdência do Regime Estatutário	99.674	92.106	72.003	72.003	195.000
274	Previdência Especial	22.502.840	22.497.072	23.483.628	23.483.628	
301	Atenção Básica	24.829.573	24.559.198	22.679.052	22.679.052	24.849.202
331	Proteção e Benefícios ao Trabalhador	63.837.627	63.666.995	60.877.306	60.877.306	58.623.909
451	Infra-Estrutura Urbana	2.221.230.998	1.670.149.143	263.715.689	3.425.956.951	120.876.009
452	Serviços Urbanos	178.038.000	176.013.577	130.700.001	130.693.770	31.083.929
453	Transportes Coletivos Urbanos	1.116.417.371	834.605.722	1.665.232.301	2.017.505.525	934.440.031
482	Habitação Urbana	23.328.405	4.698.410	322.900.000	119.139.603	39.955.170
512	Saneamento Básico Urbano	585.851.838	509.136.949	1.324.699.999	1.474.058.733	868.550.000
572	Desenvolvimento Tecnológico e Engenharia	800.000	460.000	250.000	250.000	160.000
665	Normalização e Qualidade	320.000		400.000	391.555	
843	Serviço da Dívida Interna	10.179.300	8.285.420	10.265.932	10.265.932	
845	Outras Transferências	5.068.268.870	5.068.268.869	5.408.795.426	5.130.726.181	4.647.061.224
846	Outros Encargos Especiais	2.042.107.345	2.041.076.794	1.942.175.280	1.903.957.427	1.623.039.491
999	Reserva de Contingência	937.375.149		1.133.198.933	1.133.198.933	896.303.622
Unidade						
56101	Ministério das Cidades - Administração Direta	10.377.714.908	9.628.900.419	10.125.372.011	13.476.980.930	7.929.118.830
56201	Empresa de Trens Urbanos de Porto Alegre S.A. - TRENURB	293.678.435	269.523.499	277.157.163	276.777.141	227.413.239
56202	Companhia Brasileira de Trens Urbanos - CBTU	1.277.660.407	1.069.975.824	1.109.674.521	1.124.694.292	1.079.074.020
56901	Fundo Nacional de Segurança e Educação do Trânsito - FUNSET	997.092.650	178.855.000	1.134.246.848	1.133.393.397	795.854.156
56902	Fundo Nacional de Habitação de Interesse Social - FNHIS	177.106.817	38.162.827	475.302.086	272.681.689	82.193.732
Grupo de Despesa						
1	Pessoal e Encargos Sociais	838.910.313	788.163.791	780.330.089	780.330.089	865.801.133
2	Juros e Encargos da Dívida	10.179.300	8.285.420	10.265.932	10.265.932	
3	Outras Despesas Correntes	3.282.995.595	3.202.544.048	3.047.582.740	4.035.831.777	3.401.337.370
4	Investimentos	3.579.497.479	2.712.128.930	3.220.872.359	6.663.348.399	1.753.150.628
5	Inversões Financeiras	4.474.295.381	4.474.295.380	4.929.502.576	3.661.552.319	3.197.061.224
9	Reserva de Contingência	937.375.149		1.133.198.933	1.133.198.933	896.303.622
Fonte						
100	834.941.232		3.220.540.325	1.702.524.619	1.697.061.224	7.455.067.400
144					1.500.000.000	1.500.000.000
148			7.575.000			7.575.000
150			33.571.869		52.481.542	86.053.411
169	173.543					173.543
174					338.110.676	338.110.676

Poder Executivo

Quadro Síntese						Recursos de Todas as Fontes		
Fonte	1-PES	2-JUR	3-ODC	4-INV	5-IFI	6-AMT	9-RES	Total
180			205.170	49.626.009			95.040.727	144.871.906
186							309.011.895	309.011.895
250	30.664.901		133.531.430	1.000.000			101.658.782	266.855.113
280			5.913.576					5.913.576
969	21.457							21.457
Total	865.801.133		3.401.337.370	1.753.150.628	3.197.061.224		896.303.622	10.113.653.977

**56101 - Ministério das Cidades -
Administração Direta**

Órgão: 56000 - Ministério das Cidades

R\$ 1,00

Unidade: 56101 - Ministério das Cidades - Administração Direta

Quadro Síntese		Recursos de Todas as Fontes						
Código / Especificação		Lei+Créditos 2016	Empenhado 2016	PLO 2017	LOA 2017	PLO 2018		
Total		10.377.714.908	9.628.900.419	10.125.372.011	13.476.980.930	7.929.118.830		
Programa								
0089	Previdência de Inativos e Pensionistas da União	99.674	92.106	72.003	72.003	195.000		
0910	Operações Especiais: Gestão da Participação em Organismos e Entidades Nacionais e Internacionais	10.500	10.500	10.500	10.278			
2040	Gestão de Riscos e de Desastres	179.477.281	158.747.135	661.707.823	770.821.906	282.084.997		
2048	Mobilidade Urbana e Trânsito	566.973.723	447.787.610	1.213.800.000	1.536.461.523	703.498.831		
2049	Moradia Digna	7.038.655.887	7.038.335.883	7.270.400.000	6.954.997.551	6.122.567.532		
2054	Planejamento Urbano	2.028.154.418	1.486.424.875	6.925.689	3.154.339.465	2.576.120		
2068	Saneamento Básico	437.611.849	378.937.719	826.082.176	895.826.993	656.465.003		
2116	Programa de Gestão e Manutenção do Ministério das Cidades	126.731.576	118.564.591	146.373.820	164.451.211	161.731.347		
Função								
04	Administração	3.686.878	3.628.713	3.645.696	3.645.696	3.308.208		
09	Previdência Social	99.674	92.106	72.003	72.003	195.000		
15	Urbanismo	2.871.397.696	2.199.363.830	1.577.943.813	5.096.181.096	974.498.090		
16	Habitação				300.000			
17	Saneamento	585.851.838	509.136.949	1.324.699.999	1.474.058.733	868.550.000		
28	Encargos Especiais	6.916.678.822	6.916.678.821	7.219.010.500	6.902.723.402	6.082.567.532		
Subfunção								
121	Planejamento e Orçamento	667.200		750.000	734.166	500.000		
122	Administração Geral	121.044.698	112.984.354	138.367.918	136.453.754	138.153.682		
127	Ordenamento Territorial	5.747.630	1.076.121	750.000	2.184.166	304.060		
128	Formação de Recursos Humanos	400.000	351.524	400.000	391.555	400.000		
131	Comunicação Social	1.600.000	1.600.000		20.000.000	16.000.000		
272	Previdência do Regime Estatutário	99.674	92.106	72.003	72.003	195.000		
301	Atenção Básica	841.000	841.000	723.000	723.000	772.152		
331	Proteção e Benefícios ao Trabalhador	2.845.878	2.787.713	2.922.696	2.922.696	2.536.056		
451	Infra-Estrutura Urbana	2.187.725.765	1.636.684.726	245.215.689	3.406.016.951	111.000.000		
452	Serviços Urbanos	3.793.000	1.768.577	2.500.000	3.347.220	1.772.060		
453	Transportes Coletivos Urbanos	550.099.403	444.898.529	1.185.600.000	1.522.701.523	702.498.831		
482	Habitação Urbana				300.000			
512	Saneamento Básico Urbano	585.851.838	509.136.949	1.324.699.999	1.474.058.733	868.550.000		
665	Normalização e Qualidade	320.000		400.000	391.555			
845	Outras Transferências	5.068.268.870	5.068.268.869	5.408.795.426	5.130.726.181	4.647.061.224		
846	Outros Encargos Especiais	1.848.409.952	1.848.409.952	1.814.175.280	1.775.957.427	1.439.375.765		
Grupo de Despesa								
1	Pessoal e Encargos Sociais	50.382.839	48.614.235	54.510.627	54.510.627	51.701.165		
3	Outras Despesas Correntes	2.591.598.086	2.535.072.020	2.400.961.449	3.394.556.140	3.012.720.711		
4	Investimentos	3.261.438.602	2.570.918.784	2.740.397.359	6.366.361.844	1.667.635.730		
5	Inversões Financeiras	4.474.295.381	4.474.295.380	4.929.502.576	3.661.552.319	3.197.061.224		
Fonte	1-PES	2-JUR	3-ODC	4-INV	5-IFI	6-AMT	9-RES	Total
100	51.506.165		3.005.145.711	1.667.635.730	1.697.061.224			6.421.348.830
144					1.500.000.000			1.500.000.000
148			7.575.000					7.575.000
169	173.543							173.543
969	21.457							21.457
Total	51.701.165		3.012.720.711	1.667.635.730	3.197.061.224			7.929.118.830

Órgão: 56000 - Ministério das Cidades

R\$ 1,00

Unidade: 56101 - Ministério das Cidades - Administração Direta

Quadro dos Créditos Orçamentários

Recursos de Todas as Fontes

Programática	Programa/Ação/Localização	Funcional	Esf	GND	RP	Mod	IU	Fte	Valor
0089	Previdência de Inativos e Pensionistas da União								195.000
	Operações Especiais								195.000
0089 0181	Aposentadorias e Pensões Civis da União	09 272							195.000
0089 0181 0053	Aposentadorias e Pensões Civis da União - No Distrito Federal (Seq: 2756)								195.000
			S	1 - PES	1	90	0	169	173.543
			S	1 - PES	1	90	0	969	21.457
2040	Gestão de Riscos e de Desastres								282.084.997
	Atividades								70.000.000
2040 8865	Apoio à Execução de Projetos e Obras de Contenção de Encostas em Áreas Urbanas (Contenção de Encostas)	15 451							70.000.000
2040 8865 0001	Apoio à Execução de Projetos e Obras de Contenção de Encostas em Áreas Urbanas (Contenção de Encostas) - Nacional (Seq: 8434)								70.000.000
	<i>Produto: Município apoiado (unidade): 16</i>		F	4 - INV	3	30	0	100	33.000.000
			F	4 - INV	3	40	0	100	37.000.000
	Projetos								212.084.997
2040 10SG	Apoio a Sistemas de Drenagem Urbana Sustentável e de Manejo de Águas Pluviais em Municípios Críticos sujeitos a eventos recorrentes de inundações, enxurradas e alagamentos	17 512							212.084.997
2040 10SG 0001	Apoio a Sistemas de Drenagem Urbana Sustentável e de Manejo de Águas Pluviais em Municípios Críticos sujeitos a eventos recorrentes de inundações, enxurradas e alagamentos - Nacional (Seq: 8435)								97.448.143
	<i>Produto: Família beneficiada (unidade): 29.530</i>		S	4 - INV	3	30	0	100	21.602.189
			S	4 - INV	3	40	0	100	75.845.954
2040 10SG 0020	Apoio a Sistemas de Drenagem Urbana Sustentável e de Manejo de Águas Pluviais em Municípios Críticos sujeitos a eventos recorrentes de inundações, enxurradas e alagamentos - Na Região Nordeste (Seq: 8436)								14.194.357
	<i>Produto: Família beneficiada (unidade): 4.301</i>		S	4 - INV	3	30	0	100	3.665.142
			S	4 - INV	3	40	0	100	10.529.215
2040 10SG 0030	Apoio a Sistemas de Drenagem Urbana Sustentável e de Manejo de Águas Pluviais em Municípios Críticos sujeitos a eventos recorrentes de inundações, enxurradas e alagamentos - Na Região Sudeste (Seq: 8437)								51.753.502
	<i>Produto: Família beneficiada (unidade): 15.683</i>		S	4 - INV	3	30	0	100	18.340.787
			S	4 - INV	3	40	0	100	33.412.715
2040 10SG 0040	Apoio a Sistemas de Drenagem Urbana Sustentável e de Manejo de Águas Pluviais em Municípios Críticos sujeitos a eventos recorrentes de inundações, enxurradas e alagamentos - Na Região Sul (Seq: 8438)								48.688.995
	<i>Produto: Família beneficiada (unidade): 14.754</i>		S	4 - INV	3	30	0	100	2.553.589
			S	4 - INV	3	40	0	100	46.135.406
2048	Mobilidade Urbana e Trânsito								703.498.831
	Atividades								9.198.831
2048 2D47	Apoio a Medidas de Moderação de Tráfego	15 451							500.000
2048 2D47 0001	Apoio a Medidas de Moderação de Tráfego - Nacional (Seq: 2757)								500.000
	<i>Produto: Projeto apoiado (unidade): 1</i>		F	4 - INV	2	40	0	100	500.000
2048 2D49	Apoio ao Desenvolvimento Institucional para a Gestão dos Sistemas de Mobilidade Urbana	15 453							8.698.831
2048 2D49 0001	Apoio ao Desenvolvimento Institucional para a Gestão dos Sistemas de Mobilidade Urbana - Nacional (Seq: 2758)								8.698.831
	<i>Produto: Projeto apoiado (unidade): 2</i>		F	3 - ODC	2	90	0	100	8.698.831
	Projetos								694.300.000
2048 10SR	Apoio à Elaboração de Planos e Projetos de Sistemas de Transporte Público Coletivo Urbano	15 453							500.000
2048 10SR 0001	Apoio à Elaboração de Planos e Projetos de Sistemas de Transporte Público Coletivo Urbano - Nacional (Seq: 2759)								500.000
	<i>Produto: Projeto apoiado (unidade): 1</i>		F	4 - INV	2	40	0	100	500.000
2048 10SS	Apoio a Sistemas de Transporte Público Coletivo Urbano	15 453							693.300.000
2048 10SS 0001	Apoio a Sistemas de Transporte Público Coletivo Urbano - Nacional (Seq: 8439)								693.300.000
	<i>Produto: Projeto apoiado (unidade): 17</i>		F	4 - INV	3	30	0	100	364.111.568
			F	4 - INV	3	40	0	100	329.188.432
2048 10ST	Apoio a Sistemas de Transporte Não-Motorizados	15 451							500.000
2048 10ST 0001	Apoio a Sistemas de Transporte Não-Motorizados - Nacional (Seq: 2760)								500.000
	<i>Produto: Projeto apoiado (unidade): 1</i>		F	4 - INV	2	40	0	100	500.000
2049	Moradia Digna								6.122.567.532
	Projetos								40.000.000
2049 10S3	Apoio à Urbanização de Assentamentos Precários	15 451							40.000.000
2049 10S3 0001	Apoio à Urbanização de Assentamentos Precários - Nacional (Seq: 8440)								40.000.000
	<i>Produto: Intervenção apoiada (unidade): 238</i>		F	4 - INV	3	40	0	100	39.600.000
			F	4 - INV	3	90	0	100	400.000
	Operações Especiais								6.082.567.532
2049 00AF	Integralização de Cotas ao Fundo de Arrendamento Residencial - FAR	28 845							3.197.061.224
2049 00AF 0001	Integralização de Cotas ao Fundo de Arrendamento Residencial - FAR - Nacional (Seq: 8441)								3.197.061.224
	<i>Item de Mensuração: Volume contratado (unidades/ano): 100.000</i>		F	5 - IFI	3	90	0	100	1.697.061.224

Órgão: 56000 - Ministério das Cidades

R\$ 1,00

Unidade: 56101 - Ministério das Cidades - Administração Direta

Quadro dos Créditos Orçamentários

Recursos de Todas as Fontes

Programática	Programa/Ação/Localização	Funcional	Esf	GND	RP	Mod	IU	Fte	Valor
			F	5 - I/F	3	90	0	144	1.500.000.000
2049 00CW	Subvenção Econômica Destinada a Implementação de Projetos de Interesse Social em Áreas Urbanas (Lei nº 11.977, de 2009)	28 846							1.005.000.000
2049 00CW 0001	Subvenção Econômica Destinada a Implementação de Projetos de Interesse Social em Áreas Urbanas (Lei nº 11.977, de 2009) - Nacional (Seq: 8442)								1.005.000.000
	<i>Item de Mensuração: Volume contratado (unidade): 325.000</i>		F	3 - ODC	3	90	0	100	1.005.000.000
2049 00CX	Subvenção Econômica Destinada a Implementação de Projetos de Interesse Social em Áreas Rurais (Lei nº 11.977, de 2009)	28 846							294.413.808
2049 00CX 0001	Subvenção Econômica Destinada a Implementação de Projetos de Interesse Social em Áreas Rurais (Lei nº 11.977, de 2009) - Nacional (Seq: 8443)								294.413.808
	<i>Item de Mensuração: Volume contratado (unidade): 35.000</i>		F	3 - ODC	3	90	0	100	294.413.808
2049 00CY	Transferências ao Fundo de Desenvolvimento Social - FDS (Lei nº 11.977, de 2009)	28 845							600.000.000
2049 00CY 0001	Transferências ao Fundo de Desenvolvimento Social - FDS (Lei nº 11.977, de 2009) - Nacional (Seq: 8444)								600.000.000
	<i>Item de Mensuração: Volume contratado (unidade): 35.000</i>		F	3 - ODC	3	90	0	100	600.000.000
2049 0E64	Subvenção Econômica Destinada à Habitação de Interesse Social em Cidades com menos de 50.000 Habitantes (Lei nº 11.977, de 2009)	28 846							136.092.500
2049 0E64 0001	Subvenção Econômica Destinada à Habitação de Interesse Social em Cidades com menos de 50.000 Habitantes (Lei nº 11.977, de 2009) - Nacional (Seq: 8445)								136.092.500
	<i>Item de Mensuração: Volume contratado (unidade): 5.028</i>		F	3 - ODC	3	90	0	100	136.092.500
2049 0EB3	Concessão de Subvenção Econômica para a Aquisição de Materiais de Construção destinados à reforma, ampliação ou à conclusão de Unidades Habitacionais – Cartão Reforma (Lei nº 13.439 de 27 de abril de 2017)	28 845							850.000.000
2049 0EB3 0001	Concessão de Subvenção Econômica para a Aquisição de Materiais de Construção destinados à reforma, ampliação ou à conclusão de Unidades Habitacionais – Cartão Reforma (Lei nº 13.439 de 27 de abril de 2017) - Nacional (Seq: 8446)								850.000.000
	<i>Item de Mensuração: Família atendida (unidade): 135.436</i>		F	3 - ODC	3	90	0	100	850.000.000
2054	Planejamento Urbano								2.576.120
	Atividades								2.576.120
2054 4420	Funcionamento do Conselho das Cidades	15 452							1.468.000
2054 4420 0001	Funcionamento do Conselho das Cidades - Nacional (Seq: 2761)								1.468.000
	<i>Produto: Conselho mantido (unidade): 1</i>		F	3 - ODC	2	90	0	100	1.468.000
2054 8866	Apoio à Regularização Fundiária em Áreas Urbanas (Papel Passado)	15 127							304.060
2054 8866 0001	Apoio à Regularização Fundiária em Áreas Urbanas (Papel Passado) - Nacional (Seq: 2762)								304.060
	<i>Produto: Família beneficiada (unidade): 200</i>		F	4 - INV	2	90	0	100	304.060
2054 8872	Apoio à Capacitação de Gestores e Agentes Sociais para o Desenvolvimento Urbano por meio do Programa Nacional de Capacitação das Cidades	15 452							304.060
2054 8872 0001	Apoio à Capacitação de Gestores e Agentes Sociais para o Desenvolvimento Urbano por meio do Programa Nacional de Capacitação das Cidades - Nacional (Seq: 2763)								304.060
	<i>Produto: Pessoa capacitada (unidade): 3</i>		F	3 - ODC	2	90	0	100	304.060
2054 8874	Apoio ao Planejamento e Gestão Urbana Municipal e Interfederativa	15 121							500.000
2054 8874 0001	Apoio ao Planejamento e Gestão Urbana Municipal e Interfederativa - Nacional (Seq: 2764)								500.000
	<i>Produto: Projeto apoiado (unidade): 1</i>		F	3 - ODC	2	90	0	100	500.000
2068	Saneamento Básico								656.465.003
	Atividades								11.600.000
2068 20NV	Apoio à Implementação de Ações de Desenvolvimento do Setor Águas - INTERÁGUAS	17 512							10.100.000
2068 20NV 0001	Apoio à Implementação de Ações de Desenvolvimento do Setor Águas - INTERÁGUAS - Nacional (Seq: 2765)								10.100.000
	<i>Produto: Estudo realizado (unidade): 1.000</i>		S	3 - ODC	2	80	1	100	2.525.000
			S	3 - ODC	2	80	0	148	7.575.000
2068 8871	Apoio à Elaboração, Implementação e Monitoramento de Planos de Saneamento Básico	17 512							1.500.000
2068 8871 0001	Apoio à Elaboração, Implementação e Monitoramento de Planos de Saneamento Básico - Nacional (Seq: 8447)								1.500.000
	<i>Produto: Projeto apoiado (unidade): 1</i>		S	3 - ODC	3	90	0	100	1.500.000
	Projetos								644.865.003
2068 10S5	Apoio a Empreendimentos de Saneamento Integrado em Municípios com População Superior a 50 mil Habitantes ou Municípios Integrantes de Regiões Metropolitanas ou de Regiões Integradas de Desenvolvimento	17 512							63.988.802

Órgão: 56000 - Ministério das Cidades

R\$ 1,00

Unidade: 56101 - Ministério das Cidades - Administração Direta

Quadro dos Créditos Orçamentários

Recursos de Todas as Fontes

Programática	Programa/Ação/Localização	Funcional	Esf	GND	RP	Mod	IU	Fte	Valor
2068 10S5 0001	Apoio a Empreendimentos de Saneamento Integrado em Municípios com População Superior a 50 mil Habitantes ou Municípios Integrantes de Regiões Metropolitanas ou de Regiões Integradas de Desenvolvimento - Nacional (Seq: 8448) <i>Produto: Família beneficiada (unidade): 2.576</i>		S S	4 - INV 4 - INV	3 3	30 40	0 0	100 100	33.491.761 4.089.713 29.402.048
2068 10S5 0010	Apoio a Empreendimentos de Saneamento Integrado em Municípios com População Superior a 50 mil Habitantes ou Municípios Integrantes de Regiões Metropolitanas ou de Regiões Integradas de Desenvolvimento - Na Região Norte (Seq: 8449) <i>Produto: Família beneficiada (unidade): 275</i>		S S	4 - INV 4 - INV	3 3	30 40	0 0	100 100	3.568.521 614.601 2.953.920
2068 10S5 0020	Apoio a Empreendimentos de Saneamento Integrado em Municípios com População Superior a 50 mil Habitantes ou Municípios Integrantes de Regiões Metropolitanas ou de Regiões Integradas de Desenvolvimento - Na Região Nordeste (Seq: 8450) <i>Produto: Família beneficiada (unidade): 1.466</i>		S S	4 - INV 4 - INV	3 3	30 40	0 0	100 100	19.056.443 7.452.184 11.604.259
2068 10S5 0030	Apoio a Empreendimentos de Saneamento Integrado em Municípios com População Superior a 50 mil Habitantes ou Municípios Integrantes de Regiões Metropolitanas ou de Regiões Integradas de Desenvolvimento - Na Região Sudeste (Seq: 8451) <i>Produto: Família beneficiada (unidade): 34</i>		S	4 - INV	3	40	0	100	444.625 444.625
2068 10S5 0050	Apoio a Empreendimentos de Saneamento Integrado em Municípios com População Superior a 50 mil Habitantes ou Municípios Integrantes de Regiões Metropolitanas ou de Regiões Integradas de Desenvolvimento - Na Região Centro-Oeste (Seq: 8452) <i>Produto: Família beneficiada (unidade): 571</i>		S	4 - INV	3	40	0	100	7.427.452 7.427.452
2068 10SC	Apoio à Implantação, Ampliação ou Melhorias em Sistemas de Abastecimento de Água em Municípios com População Superior a 50 mil Habitantes ou Municípios Integrantes de Regiões Metropolitanas ou de Regiões Integradas de Desenvolvimento	17 512							207.804.999
2068 10SC 0001	Apoio à Implantação, Ampliação ou Melhorias em Sistemas de Abastecimento de Água em Municípios com População Superior a 50 mil Habitantes ou Municípios Integrantes de Regiões Metropolitanas ou de Regiões Integradas de Desenvolvimento - Nacional (Seq: 8453) <i>Produto: Família beneficiada (unidade): 25.914</i>		S S	4 - INV 4 - INV	3 3	30 40	0 0	100 100	94.741.124 68.465.620 26.275.504
2068 10SC 0010	Apoio à Implantação, Ampliação ou Melhorias em Sistemas de Abastecimento de Água em Municípios com População Superior a 50 mil Habitantes ou Municípios Integrantes de Regiões Metropolitanas ou de Regiões Integradas de Desenvolvimento - Na Região Norte (Seq: 8454) <i>Produto: Família beneficiada (unidade): 1.203</i>		S S	4 - INV 4 - INV	3 3	30 40	0 0	100 100	4.399.992 3.820.926 579.066
2068 10SC 0020	Apoio à Implantação, Ampliação ou Melhorias em Sistemas de Abastecimento de Água em Municípios com População Superior a 50 mil Habitantes ou Municípios Integrantes de Regiões Metropolitanas ou de Regiões Integradas de Desenvolvimento - Na Região Nordeste (Seq: 8455) <i>Produto: Família beneficiada (unidade): 23.228</i>		S S	4 - INV 4 - INV	3 3	30 40	0 0	100 100	84.922.636 83.664.790 1.257.846
2068 10SC 0030	Apoio à Implantação, Ampliação ou Melhorias em Sistemas de Abastecimento de Água em Municípios com População Superior a 50 mil Habitantes ou Municípios Integrantes de Regiões Metropolitanas ou de Regiões Integradas de Desenvolvimento - Na Região Sudeste (Seq: 8456) <i>Produto: Família beneficiada (unidade): 2.298</i>		S S	4 - INV 4 - INV	3 3	30 40	0 0	100 100	8.402.783 6.302.801 2.099.982
2068 10SC 0040	Apoio à Implantação, Ampliação ou Melhorias em Sistemas de Abastecimento de Água em Municípios com População Superior a 50 mil Habitantes ou Municípios Integrantes de Regiões Metropolitanas ou de Regiões Integradas de Desenvolvimento - Na Região Sul (Seq: 8457) <i>Produto: Família beneficiada (unidade): 779</i>		S S	4 - INV 4 - INV	3 3	30 40	0 0	100 100	2.848.521 152.631 2.695.890
2068 10SC 0050	Apoio à Implantação, Ampliação ou Melhorias em Sistemas de Abastecimento de Água em Municípios com População Superior a 50 mil Habitantes ou Municípios Integrantes de Regiões Metropolitanas ou de Regiões Integradas de Desenvolvimento - Na Região Centro-Oeste (Seq: 8458) <i>Produto: Família beneficiada (unidade): 3.416</i>		S S	4 - INV 4 - INV	3 3	30 40	0 0	100 100	12.489.943 11.941.013 548.930
2068 1N08	Apoio à Implantação, Ampliação ou Melhorias de Sistemas de Esgotamento Sanitário em Municípios com População Superior a 50 mil Habitantes ou Municípios Integrantes de Regiões Metropolitanas ou de Regiões Integradas de Desenvolvimento	17 512							361.686.200

Órgão: 56000 - Ministério das Cidades

R\$ 1,00

Unidade: 56101 - Ministério das Cidades - Administração Direta

Quadro dos Créditos Orçamentários

Recursos de Todas as Fontes

Programática	Programa/Ação/Localização	Funcional	Esf	GND	RP	Mod	IU	Fte	Valor
2068 1N08 0001	Apoio à Implantação, Ampliação ou Melhorias de Sistemas de Esgotamento Sanitário em Municípios com População Superior a 50 mil Habitantes ou Municípios Integrantes de Regiões Metropolitanas ou de Regiões Integradas de Desenvolvimento - Nacional (Seq: 8459) <i>Produto: Família beneficiada (unidade): 38.057</i>		S S	4 - INV 4 - INV	3 3	30 40	0 0	100 100	165.813.680 87.666.419 78.147.261
2068 1N08 0010	Apoio à Implantação, Ampliação ou Melhorias de Sistemas de Esgotamento Sanitário em Municípios com População Superior a 50 mil Habitantes ou Municípios Integrantes de Regiões Metropolitanas ou de Regiões Integradas de Desenvolvimento - Na Região Norte (Seq: 8460) <i>Produto: Família beneficiada (unidade): 5.966</i>		S S	4 - INV 4 - INV	3 3	30 40	0 0	100 100	25.995.526 25.769.263 226.263
2068 1N08 0020	Apoio à Implantação, Ampliação ou Melhorias de Sistemas de Esgotamento Sanitário em Municípios com População Superior a 50 mil Habitantes ou Municípios Integrantes de Regiões Metropolitanas ou de Regiões Integradas de Desenvolvimento - Na Região Nordeste (Seq: 8461) <i>Produto: Família beneficiada (unidade): 25.830</i>		S S	4 - INV 4 - INV	3 3	30 40	0 0	100 100	112.539.937 106.473.791 6.066.146
2068 1N08 0030	Apoio à Implantação, Ampliação ou Melhorias de Sistemas de Esgotamento Sanitário em Municípios com População Superior a 50 mil Habitantes ou Municípios Integrantes de Regiões Metropolitanas ou de Regiões Integradas de Desenvolvimento - Na Região Sudeste (Seq: 8462) <i>Produto: Família beneficiada (unidade): 3.354</i>		S	4 - INV	3	40	0	100	14.611.923 14.611.923
2068 1N08 0040	Apoio à Implantação, Ampliação ou Melhorias de Sistemas de Esgotamento Sanitário em Municípios com População Superior a 50 mil Habitantes ou Municípios Integrantes de Regiões Metropolitanas ou de Regiões Integradas de Desenvolvimento - Na Região Sul (Seq: 8463) <i>Produto: Família beneficiada (unidade): 2.016</i>		S S	4 - INV 4 - INV	3 3	30 40	0 0	100 100	8.782.973 63.697 8.719.276
2068 1N08 0050	Apoio à Implantação, Ampliação ou Melhorias de Sistemas de Esgotamento Sanitário em Municípios com População Superior a 50 mil Habitantes ou Municípios Integrantes de Regiões Metropolitanas ou de Regiões Integradas de Desenvolvimento - Na Região Centro-Oeste (Seq: 8464) <i>Produto: Família beneficiada (unidade): 7.790</i>		S S	4 - INV 4 - INV	3 3	30 40	0 0	100 100	33.942.161 26.677.993 7.264.168
2068 1P95	Apoio à Elaboração de Planos e Projetos de Saneamento em Municípios com População Superior a 50 mil Habitantes ou Integrantes de Regiões Metropolitanas ou de Regiões Integradas de Desenvolvimento	17 512							11.385.002
2068 1P95 0001	Apoio à Elaboração de Planos e Projetos de Saneamento em Municípios com População Superior a 50 mil Habitantes ou Integrantes de Regiões Metropolitanas ou de Regiões Integradas de Desenvolvimento - Nacional (Seq: 8465) <i>Produto: Projeto apoiado (unidade): 11</i>		S S S	4 - INV 4 - INV 4 - INV	3 3 3	30 40 70	0 0 0	100 100 100	11.385.002 5.496.783 5.808.091 80.128
2116	Programa de Gestão e Manutenção do Ministério das Cidades								161.731.347
	Atividades								157.861.890
2116 2000	Administração da Unidade	15 122							69.554.574
2116 2000 0001	Administração da Unidade - Nacional (Seq: 2766)		F F F	3 - ODC 3 - ODC 4 - INV	2 2 2	90 91 90	0 0 0	100 100 100	69.554.574 65.449.231 365.343 3.740.000
2116 2004	Assistência Médica e Odontológica aos Servidores Cíveis, Empregados, Militares e seus Dependentes	04 301							772.152
2116 2004 0053	Assistência Médica e Odontológica aos Servidores Cíveis, Empregados, Militares e seus Dependentes - No Distrito Federal (Seq: 2767)		S	3 - ODC	1	90	0	100	772.152
2116 20TP	Ativos Cíveis da União	15 122							47.636.708
2116 20TP 0053	Ativos Cíveis da União - No Distrito Federal (Seq: 2768)		F	1 - PES	1	90	0	100	47.636.708 47.636.708
2116 212B	Benefícios Obrigatórios aos Servidores Cíveis, Empregados, Militares e seus Dependentes	04 331							2.536.056
2116 212B 0053	Benefícios Obrigatórios aos Servidores Cíveis, Empregados, Militares e seus Dependentes - No Distrito Federal (Seq: 2769)		F	3 - ODC	1	90	0	100	2.536.056 2.536.056
2116 218S	Apoio ao Planejamento, Gerenciamento e Acompanhamento da Implementação dos Empreendimentos do PAC	15 122							20.962.400
2116 218S 0001	Apoio ao Planejamento, Gerenciamento e Acompanhamento da Implementação dos Empreendimentos do PAC - Nacional (Seq: 8466)		F F	3 - ODC 4 - INV	3 3	90 90	0 0	100 100	20.962.400 19.120.730 1.841.670
2116 4572	Capacitação de Servidores Públicos Federais em Processo de Qualificação e Requalificação	15 128							400.000

Órgão: 56000 - Ministério das Cidades

R\$ 1,00

Unidade: 56101 - Ministério das Cidades - Administração Direta

Quadro dos Créditos Orçamentários

Recursos de Todas as Fontes

Programática	Programa/Ação/Localização	Funcional	Esf	GND	RP	Mod	IU	Fte	Valor
2116 4572 0001	Capacitação de Servidores Públicos Federais em Processo de Qualificação e Requalificação - Nacional (Seq: 2770) <i>Produto: Servidor capacitado (unidade): 400</i>		F	3 - ODC	2	90	0	100	400.000
2116 4641	Publicidade de Utilidade Pública	15 131							16.000.000
2116 4641 0001	Publicidade de Utilidade Pública - Nacional (Seq: 2771)		F	3 - ODC	2	90	0	100	16.000.000
	Operações Especiais								3.869.457
2116 09HB	Contribuição da União, de suas Autarquias e Fundações para o Custeio do Regime de Previdência dos Servidores Públicos Federais	15 846							3.869.457
2116 09HB 0053	Contribuição da União, de suas Autarquias e Fundações para o Custeio do Regime de Previdência dos Servidores Públicos Federais - No Distrito Federal (Seq: 2772)		F	1 - PES	0	91	0	100	3.869.457
Total									7.929.118.830

**56201 - Empresa de Trens Urbanos de
Porto Alegre S.A. - TRENSURB**

Órgão: 56000 - Ministério das Cidades

R\$ 1,00

Unidade: 56201 - Empresa de Trens Urbanos de Porto Alegre S.A. - TRENSURB

Quadro Síntese		Recursos de Todas as Fontes						
Código / Especificação		Lei+Créditos 2016	Empenhado 2016	PLO 2017	LOA 2017	PLO 2018		
Total		293.678.435	269.523.499	277.157.163	276.777.141	227.413.239		
Programa								
0901	Operações Especiais: Cumprimento de Sentenças Judiciais	28.000.000	27.129.575	24.000.000	24.000.000	24.022.238		
0909	Operações Especiais: Outros Encargos Especiais	95.000	89.232	95.928	95.928	99.648		
0999	Reserva de Contingência	4.320						
2048	Mobilidade Urbana e Trânsito	14.391.693						
2116	Programa de Gestão e Manutenção do Ministério das Cidades	251.187.422	242.304.692	253.061.235	252.681.213	203.291.353		
Função								
09	Previdência Social	95.000	89.232	95.928	95.928			
15	Urbanismo	265.579.115	242.304.692	253.061.235	252.681.213	203.291.353		
28	Encargos Especiais	28.000.000	27.129.575	24.000.000	24.000.000	24.121.886		
99	Reserva de Contingência	4.320						
Subfunção								
122	Administração Geral	143.435.667	134.834.732	140.482.500	140.436.533	131.340.966		
128	Formação de Recursos Humanos	400.000	166.236	400.000	400.000	55.055		
131	Comunicação Social			500.000	500.000	55.055		
274	Previdência Especial	95.000	89.232	95.928	95.928			
301	Atenção Básica	6.054.720	6.054.720	5.247.564	5.247.564	5.247.564		
331	Proteção e Benefícios ao Trabalhador	13.872.177	13.830.324	10.577.870	10.577.870	9.268.403		
453	Transportes Coletivos Urbanos	101.816.551	87.418.680	95.853.301	95.519.246	57.324.310		
846	Outros Encargos Especiais	28.000.000	27.129.575	24.000.000	24.000.000	24.121.886		
999	Reserva de Contingência	4.320						
Grupo de Despesa								
1	Pessoal e Encargos Sociais	155.417.021	146.313.351	140.235.801	140.235.801	143.196.196		
3	Outras Despesas Correntes	120.469.401	119.819.326	130.921.362	130.541.340	83.217.043		
4	Investimentos	17.787.693	3.390.822	6.000.000	6.000.000	1.000.000		
9	Reserva de Contingência	4.320						
Fonte	1-PES	2-JUR	3-ODC	4-INV	5-IFI	6-AMT	9-RES	Total
100	112.531.295		16.250.017					128.781.312
250	30.664.901		61.178.977	1.000.000				92.843.878
280			5.788.049					5.788.049
Total	143.196.196		83.217.043	1.000.000				227.413.239

Órgão: 56000 - Ministério das Cidades

R\$ 1,00

Unidade: 56201 - Empresa de Trens Urbanos de Porto Alegre S.A. - TRENSURB

Quadro dos Créditos Orçamentários

Recursos de Todas as Fontes

Programática	Programa/Ação/Localização	Funcional	Esf	GND	RP	Mod	IU	Fte	Valor
0901	Operações Especiais: Cumprimento de Sentenças Judiciais								24.022.238
	Operações Especiais								24.022.238
0901 0022	Sentenças Judiciais Devidas por Empresas Estatais	28 846							24.022.238
0901 0022 0043	Sentenças Judiciais Devidas por Empresas Estatais - No Estado do Rio Grande do Sul (Seq: 2773)								24.022.238
			F	1 - PES	1	90	0	100	23.000.000
			F	3 - ODC	1	90	0	100	1.022.238
0909	Operações Especiais: Outros Encargos Especiais								99.648
	Operações Especiais								99.648
0909 0536	Benefícios e Pensões Indenizatórias Decorrentes de Legislação Especial e/ou Decisões Judiciais	28 846							99.648
0909 0536 0043	Benefícios e Pensões Indenizatórias Decorrentes de Legislação Especial e/ou Decisões Judiciais - No Estado do Rio Grande do Sul (Seq: 2774)								99.648
			S	3 - ODC	1	90	0	100	99.648
2116	Programa de Gestão e Manutenção do Ministério das Cidades								203.291.353
	Atividades								203.291.353
2116 2000	Administração da Unidade	15 122							11.144.770
2116 2000 0043	Administração da Unidade - No Estado do Rio Grande do Sul (Seq: 2775)								11.144.770
			F	3 - ODC	2	90	0	250	10.644.770
			F	4 - INV	2	90	0	250	500.000
2116 2004	Assistência Médica e Odontológica aos Servidores Civis, Empregados, Militares e seus Dependentes	15 301							5.247.564
2116 2004 0043	Assistência Médica e Odontológica aos Servidores Civis, Empregados, Militares e seus Dependentes - No Estado do Rio Grande do Sul (Seq: 2776)								5.247.564
			S	3 - ODC	1	90	0	100	5.247.564
2116 20TP	Ativos Civis da União	15 122							120.196.196
2116 20TP 0043	Ativos Civis da União - No Estado do Rio Grande do Sul (Seq: 2777)								120.196.196
			F	1 - PES	1	90	0	100	69.347.965
			F	1 - PES	1	90	0	250	30.664.901
			F	1 - PES	1	91	0	100	20.183.330
2116 212B	Benefícios Obrigatórios aos Servidores Civis, Empregados, Militares e seus Dependentes	15 331							9.268.403
2116 212B 0043	Benefícios Obrigatórios aos Servidores Civis, Empregados, Militares e seus Dependentes - No Estado do Rio Grande do Sul (Seq: 2778)								9.268.403
			F	3 - ODC	1	90	0	100	9.268.403
2116 2843	Funcionamento dos Sistemas de Transporte Ferroviário Urbano de Passageiros	15 453							57.324.310
2116 2843 0043	Funcionamento dos Sistemas de Transporte Ferroviário Urbano de Passageiros - No Estado do Rio Grande do Sul (Seq: 2779) <i>Produto: Passageiro transportado (unidades/dia): 178.419</i>								57.324.310
			F	3 - ODC	2	90	0	100	612.164
			F	3 - ODC	2	90	0	250	50.424.097
			F	3 - ODC	2	90	0	280	5.788.049
			F	4 - INV	2	90	0	250	500.000
2116 4641	Publicidade de Utilidade Pública	15 131							55.055
2116 4641 0043	Publicidade de Utilidade Pública - No Estado do Rio Grande do Sul (Seq: 2780)								55.055
			F	3 - ODC	2	90	0	250	55.055
2116 6438	Capacitação de Recursos Humanos para Transportes Coletivos Urbanos	15 128							55.055
2116 6438 0043	Capacitação de Recursos Humanos para Transportes Coletivos Urbanos - No Estado do Rio Grande do Sul (Seq: 2781) <i>Produto: Empregado capacitado (unidade): 600</i>								55.055
			F	3 - ODC	2	90	0	250	55.055
Total									227.413.239

56202 - Companhia Brasileira de Trens Urbanos - CBTU

Órgão: 56000 - Ministério das Cidades

R\$ 1,00

Unidade: 56202 - Companhia Brasileira de Trens Urbanos - CBTU

Quadro Síntese		Recursos de Todas as Fontes				
Código / Especificação		Lei+Créditos 2016	Empenhado 2016	PLO 2017	LOA 2017	PLO 2018
Total		1.277.660.407	1.069.975.824	1.109.674.521	1.124.694.292	1.079.074.020
Programa						
0901	Operações Especiais: Cumprimento de Sentenças Judiciais	165.697.393	165.537.267	104.000.000	104.000.000	136.000.000
0905	Operações Especiais: Serviço da Dívida Interna (Juros e Amortizações)	10.179.300	8.285.420	10.265.932	10.265.932	
0909	Operações Especiais: Outros Encargos Especiais	22.407.840	22.407.840	23.387.700	23.387.700	23.541.840
0999	Reserva de Contingência					101.658.782
2048	Mobilidade Urbana e Trânsito	242.000.190	94.269.805	137.860.000	156.860.000	34.888.889
2116	Programa de Gestão e Manutenção do Ministério das Cidades	837.375.684	779.475.492	834.160.889	830.180.660	782.984.509
Função						
09	Previdência Social	22.407.840	22.407.840	23.387.700	23.387.700	
15	Urbanismo	1.079.375.874	873.745.297	972.020.889	987.040.660	817.873.398
28	Encargos Especiais	175.876.693	173.822.687	114.265.932	114.265.932	159.541.840
99	Reserva de Contingência					101.658.782
Subfunção						
122	Administração Geral	547.939.132	505.545.967	522.336.661	521.884.456	576.610.672
128	Formação de Recursos Humanos	1.441.900	986.444	1.320.000	1.296.776	716.900
131	Comunicação Social	440.000	211.938	500.000	489.444	280.000
274	Previdência Especial	22.407.840	22.407.840	23.387.700	23.387.700	
301	Atenção Básica	17.933.853	17.663.478	16.708.488	16.708.488	18.829.486
331	Proteção e Benefícios ao Trabalhador	47.119.572	47.048.958	47.376.740	47.376.740	46.819.450
453	Transportes Coletivos Urbanos	464.501.417	302.288.513	383.779.000	399.284.756	174.616.890
843	Serviço da Dívida Interna	10.179.300	8.285.420	10.265.932	10.265.932	
846	Outros Encargos Especiais	165.697.393	165.537.267	104.000.000	104.000.000	159.541.840
999	Reserva de Contingência					101.658.782
Grupo de Despesa						
1	Pessoal e Encargos Sociais	633.110.453	593.236.206	585.583.661	585.583.661	670.903.772
2	Juros e Encargos da Dívida	10.179.300	8.285.420	10.265.932	10.265.932	
3	Outras Despesas Correntes	386.759.552	368.797.701	374.499.928	370.519.699	271.622.577
4	Investimentos	247.611.102	99.656.497	139.325.000	158.325.000	34.888.889
9	Reserva de Contingência					101.658.782
Fonte						
1-PES						
2-JUR						
3-ODC						
4-INV						
5-IFI						
6-AMT						
9-RES						
Total						
100	670.903.772		199.144.597	34.888.889		904.937.258
250			72.352.453			174.011.235
280			125.527			125.527
Total	670.903.772	271.622.577	34.888.889		101.658.782	1.079.074.020

Órgão: 56000 - Ministério das Cidades

R\$ 1,00

Unidade: 56202 - Companhia Brasileira de Trens Urbanos - CBTU

Quadro dos Créditos Orçamentários

Recursos de Todas as Fontes

Programática	Programa/Ação/Localização	Funcional	Esf	GND	RP	Mod	IU	Fte	Valor
0901	Operações Especiais: Cumprimento de Sentenças Judiciais								136.000.000
	Operações Especiais								136.000.000
0901 0022	Sentenças Judiciais Devidas por Empresas Estatais	28 846							136.000.000
0901 0022 0001	Sentenças Judiciais Devidas por Empresas Estatais - Nacional (Seq: 2782)								136.000.000
			F	1 - PES	1	90	0	100	105.000.000
			F	3 - ODC	1	90	0	100	31.000.000
0909	Operações Especiais: Outros Encargos Especiais								23.541.840
	Operações Especiais								23.541.840
0909 0536	Benefícios e Pensões Indenizatórias Decorrentes de Legislação Especial e/ou Decisões Judiciais	28 846							23.541.840
0909 0536 0001	Benefícios e Pensões Indenizatórias Decorrentes de Legislação Especial e/ou Decisões Judiciais - Nacional (Seq: 2783)								23.541.840
			S	3 - ODC	1	90	0	100	23.541.840
0999	Reserva de Contingência								101.658.782
	Operações Especiais								101.658.782
0999 0200	Reserva de Contingência - Financeira	99 999							101.658.782
0999 0200 6497	Reserva de Contingência - Financeira - Reserva de Contingência - Recursos provenientes de receitas próprias e vinculadas (Seq: 2784)								101.658.782
			F	9 - RES	0	99	0	250	101.658.782
2048	Mobilidade Urbana e Trânsito								34.888.889
	Projetos								34.888.889
2048 10SS	Apoio a Sistemas de Transporte Público Coletivo Urbano	15 453							34.888.889
2048 10SS 0001	Apoio a Sistemas de Transporte Público Coletivo Urbano - Nacional (Seq: 8467)								34.888.889
	Produto: Projeto apoiado (unidade): 1		F	4 - INV	3	90	0	100	34.888.889
2116	Programa de Gestão e Manutenção do Ministério das Cidades								782.984.509
	Atividades								782.984.509
2116 2000	Administração da Unidade	15 122							10.706.900
2116 2000 0001	Administração da Unidade - Nacional (Seq: 2785)								10.706.900
			F	3 - ODC	2	90	0	100	10.647.900
			F	3 - ODC	2	91	0	100	59.000
2116 2004	Assistência Médica e Odontológica aos Servidores Civis, Empregados, Militares e seus Dependentes	15 301							18.829.486
2116 2004 0001	Assistência Médica e Odontológica aos Servidores Civis, Empregados, Militares e seus Dependentes - Nacional (Seq: 2786)								18.829.486
			S	3 - ODC	1	90	0	100	18.829.486
2116 20TP	Ativos Civis da União	15 122							565.903.772
2116 20TP 0001	Ativos Civis da União - Nacional (Seq: 2787)								565.903.772
			F	1 - PES	1	90	0	100	565.903.772
2116 212B	Benefícios Obrigatórios aos Servidores Civis, Empregados, Militares e seus Dependentes	15 331							46.819.450
2116 212B 0001	Benefícios Obrigatórios aos Servidores Civis, Empregados, Militares e seus Dependentes - Nacional (Seq: 2788)								46.819.450
			F	3 - ODC	1	90	0	100	46.819.450
2116 2843	Funcionamento dos Sistemas de Transporte Ferroviário Urbano de Passageiros	15 453							139.728.001
2116 2843 0001	Funcionamento dos Sistemas de Transporte Ferroviário Urbano de Passageiros - Nacional (Seq: 2789)								139.728.001
	Produto: Passageiro transportado (unidades/dia): 617.000		F	3 - ODC	2	90	0	100	66.644.021
			F	3 - ODC	2	90	0	250	72.352.453
			F	3 - ODC	2	90	0	280	125.527
			F	3 - ODC	2	91	0	100	606.000
2116 4641	Publicidade de Utilidade Pública	15 131							280.000
2116 4641 0001	Publicidade de Utilidade Pública - Nacional (Seq: 2790)								280.000
			F	3 - ODC	2	90	0	100	280.000
2116 6438	Capacitação de Recursos Humanos para Transportes Coletivos Urbanos	15 128							716.900
2116 6438 0001	Capacitação de Recursos Humanos para Transportes Coletivos Urbanos - Nacional (Seq: 2791)								716.900
	Produto: Empregado capacitado (unidade): 100		F	3 - ODC	2	90	0	100	716.900
Total									1.079.074.020

**56901 - Fundo Nacional de Segurança e
Educação do Trânsito - FUNSET**

Órgão: 56000 - Ministério das Cidades

R\$ 1,00

Unidade: 56901 - Fundo Nacional de Segurança e Educação do Trânsito - FUNSET

Quadro Síntese			Recursos de Todas as Fontes					
Código / Especificação			Lei+Créditos 2016	Empenhado 2016	PLO 2017	LOA 2017	PLO 2018	
Total			997.092.650	178.855.000	1.134.246.848	1.133.393.397	795.854.156	
Programa								
0999	Reserva de Contingência		817.897.650		999.296.847	999.296.847	762.282.287	
2048	Mobilidade Urbana e Trânsito		175.045.000	174.705.000	128.700.001	127.846.550	29.471.869	
2116	Programa de Gestão e Manutenção do Ministério das Cidades		4.150.000	4.150.000	6.250.000	6.250.000	4.100.000	
Função								
15	Urbanismo		179.195.000	178.855.000	134.950.001	134.096.550	33.571.869	
99	Reserva de Contingência		817.897.650		999.296.847	999.296.847	762.282.287	
Subfunção								
122	Administração Geral		4.150.000	4.150.000	6.250.000	6.250.000	4.100.000	
131	Comunicação Social				250.000	250.000		
452	Serviços Urbanos		174.245.000	174.245.000	128.200.001	127.346.550	29.311.869	
572	Desenvolvimento Tecnológico e Engenharia		800.000	460.000	250.000	250.000	160.000	
999	Reserva de Contingência		817.897.650		999.296.847	999.296.847	762.282.287	
Grupo de Despesa								
3	Outras Despesas Correntes		179.195.000	178.855.000	134.950.001	134.096.550	33.571.869	
9	Reserva de Contingência		817.897.650		999.296.847	999.296.847	762.282.287	
Fonte	1-PES	2-JUR	3-ODC	4-INV	5-IFI	6-AMT	9-RES	Total
150			33.571.869				52.481.542	86.053.411
174							338.110.676	338.110.676
180							62.678.174	62.678.174
186							309.011.895	309.011.895
Total			33.571.869				762.282.287	795.854.156

Órgão: 56000 - Ministério das Cidades

R\$ 1,00

Unidade: 56901 - Fundo Nacional de Segurança e Educação do Trânsito - FUNSET

Quadro dos Créditos Orçamentários

Recursos de Todas as Fontes

Programática	Programa/Ação/Localização	Funcional	Esf	GND	RP	Mod	IU	Fte	Valor
0999	Reserva de Contingência								762.282.287
	Operações Especiais								762.282.287
0999 0200	Reserva de Contingência - Financeira	99 999							762.282.287
0999 0200 6497	Reserva de Contingência - Financeira - Reserva de Contingência - Recursos provenientes de receitas próprias e vinculadas (Seq: 2792)								762.282.287
			F	9 - RES	0	99	0	150	52.481.542
			F	9 - RES	0	99	0	174	338.110.676
			F	9 - RES	0	99	0	180	62.678.174
			F	9 - RES	0	99	0	186	309.011.895
2048	Mobilidade Urbana e Trânsito								29.471.869
	Atividades								29.471.869
2048 20YZ	Apoio ao Fortalecimento Institucional do Sistema Nacional de Trânsito	15 452							29.151.869
2048 20YZ 0001	Apoio ao Fortalecimento Institucional do Sistema Nacional de Trânsito - Nacional (Seq: 2793)								29.151.869
	Produto: Órgão apoiado (unidade): 10		F	3 - ODC	2	90	0	150	29.151.869
2048 4398	Fomento à Pesquisa e Desenvolvimento na Área de Trânsito	15 572							160.000
2048 4398 0001	Fomento à Pesquisa e Desenvolvimento na Área de Trânsito - Nacional (Seq: 2794)								160.000
	Produto: Projeto elaborado (unidade): 1		F	3 - ODC	2	90	0	150	160.000
2048 4414	Educação para a Cidadania no Trânsito	15 452							160.000
2048 4414 0001	Educação para a Cidadania no Trânsito - Nacional (Seq: 2795)								160.000
	Produto: Projeto elaborado (unidade): 1		F	3 - ODC	2	90	0	150	160.000
2116	Programa de Gestão e Manutenção do Ministério das Cidades								4.100.000
	Atividades								4.100.000
2116 2000	Administração da Unidade	15 122							4.100.000
2116 2000 0001	Administração da Unidade - Nacional (Seq: 2796)								4.100.000
			F	3 - ODC	2	90	0	150	4.100.000
Total									795.854.156

56902 - Fundo Nacional de Habitação de Interesse Social - FNHIS

Órgão: 56000 - Ministério das Cidades

R\$ 1,00

Unidade: 56902 - Fundo Nacional de Habitação de Interesse Social - FNHIS

Quadro Síntese		Recursos de Todas as Fontes						
Código / Especificação		Lei+Créditos 2016	Empenhado 2016	PLO 2017	LOA 2017	PLO 2018		
Total		177.106.817	38.162.827	475.302.086	272.681.689	82.193.732		
Programa								
0999	Reserva de Contingência	119.473.179		133.902.086	133.902.086	32.362.553		
2049	Moradia Digna	56.833.638	38.162.827	341.400.000	138.779.603	49.831.179		
2116	Programa de Gestão e Manutenção do Ministério das Cidades	800.000						
Função								
16	Habitação	57.633.638	38.162.827	341.400.000	138.779.603	49.831.179		
99	Reserva de Contingência	119.473.179		133.902.086	133.902.086	32.362.553		
Subfunção								
122	Administração Geral	800.000						
451	Infra-Estrutura Urbana	33.505.233	33.464.417	18.500.000	19.940.000	9.876.009		
482	Habitação Urbana	23.328.405	4.698.410	322.900.000	118.839.603	39.955.170		
999	Reserva de Contingência	119.473.179		133.902.086	133.902.086	32.362.553		
Grupo de Despesa								
3	Outras Despesas Correntes	4.973.556		6.250.000	6.118.048	205.170		
4	Investimentos	52.660.082	38.162.827	335.150.000	132.661.555	49.626.009		
9	Reserva de Contingência	119.473.179		133.902.086	133.902.086	32.362.553		
Fonte	1-PES	2-JUR	3-ODC	4-INV	5-IFI	6-AMT	9-RES	Total
180			205.170	49.626.009			32.362.553	82.193.732
Total			205.170	49.626.009			32.362.553	82.193.732

Órgão: 56000 - Ministério das Cidades

R\$ 1,00

Unidade: 56902 - Fundo Nacional de Habitação de Interesse Social - FNHIS

Quadro dos Créditos Orçamentários

Recursos de Todas as Fontes

Programática	Programa/Ação/Localização	Funcional	Esf	GND	RP	Mod	IU	Fte	Valor
0999	Reserva de Contingência								32.362.553
	Operações Especiais								32.362.553
0999 0200	Reserva de Contingência - Financeira	99 999							32.362.553
0999 0200 6497	Reserva de Contingência - Financeira - Reserva de Contingência - Recursos provenientes de receitas próprias e vinculadas (Seq: 2797)								32.362.553
			F	9 - RES	0	99	0	180	32.362.553
2049	Moradia Digna								49.831.179
	Atividades								205.170
2049 8873	Apoio ao Fortalecimento Institucional dos Agentes Integrantes do Sistema Nacional de Habitação de Interesse Social - SNHIS	16 482							100.000
2049 8873 0001	Apoio ao Fortalecimento Institucional dos Agentes Integrantes do Sistema Nacional de Habitação de Interesse Social - SNHIS - Nacional (Seq: 8468)								100.000
	<i>Produto: Projeto apoiado (unidade): 1</i>		F	3 - ODC	3	90	0	180	100.000
2049 8875	Apoio à Prestação de Serviços de Assistência Técnica para Habitação de Interesse Social	16 482							105.170
2049 8875 0001	Apoio à Prestação de Serviços de Assistência Técnica para Habitação de Interesse Social - Nacional (Seq: 8469)								105.170
	<i>Produto: Assistência técnica prestada (unidade): 1</i>		F	3 - ODC	3	40	0	180	105.170
	Projetos								49.626.009
2049 10S6	Apoio à Melhoria das Condições de Habitabilidade de Assentamentos Precários	16 451							9.876.009
2049 10S6 0001	Apoio à Melhoria das Condições de Habitabilidade de Assentamentos Precários - Nacional (Seq: 8470)								9.876.009
	<i>Produto: Intervenção apoiada (unidade): 51</i>		F	4 - INV	3	40	0	180	9.767.373
			F	4 - INV	3	90	0	180	108.636
2049 10SJ	Apoio à Produção ou Melhoria Habitacional de Interesse Social	16 482							39.750.000
2049 10SJ 0001	Apoio à Produção ou Melhoria Habitacional de Interesse Social - Nacional (Seq: 8471)								39.750.000
	<i>Produto: Intervenção apoiada (unidade): 29.971</i>		F	4 - INV	3	40	0	180	39.750.000
Total									82.193.732

**60000 - Gabinete da Vice-Presidência da
República**

Órgão: 60000 - Gabinete da Vice-Presidência da República

R\$ 1,00

Poder Executivo

Quadro Síntese

Recursos de Todas as Fontes

Código / Especificação		Lei+Créditos 2016	Empenhado 2016	PLO 2017	LOA 2017	PLO 2018		
Total		11.168.214	7.697.888	12.087.323	11.988.095	5.136.840		
Programa								
2101	Programa de Gestão e Manutenção da Presidência da República	11.168.214	7.697.888	12.087.323	11.988.095	5.136.840		
Função								
04	Administração	11.168.214	7.697.888	12.087.323	11.988.095	5.136.840		
Subfunção								
122	Administração Geral	10.969.507	7.520.351	11.962.907	11.863.679	4.976.148		
301	Atenção Básica	57.000	52.000	10.896	10.896	47.004		
331	Proteção e Benefícios ao Trabalhador	141.707	125.537	113.520	113.520	113.688		
Unidade								
60101	Gabinete da Vice-Presidência da República	11.168.214	7.697.888	12.087.323	11.988.095	5.136.840		
Grupo de Despesa								
1	Pessoal e Encargos Sociais	6.101.384	4.550.234	7.094.784	7.094.784	2.255.017		
3	Outras Despesas Correntes	4.566.570	3.144.405	4.824.416	4.725.188	2.281.823		
4	Investimentos	500.260	3.249	168.123	168.123	600.000		
Fonte	1-PES	2-JUR	3-ODC	4-INV	5-IFI	6-AMT	9-RES	Total
100	2.255.017		2.281.823	600.000				5.136.840
Total	2.255.017		2.281.823	600.000				5.136.840

60101 - Gabinete da Vice-Presidência da República

Órgão: 60000 - Gabinete da Vice-Presidência da República
 Unidade: 60101 - Gabinete da Vice-Presidência da República

R\$ 1,00

Quadro Síntese		Recursos de Todas as Fontes			
Código / Especificação		Lei+Créditos 2016	Empenhado 2016	PLO 2017	LOA 2017 PLO 2018
Total		11.168.214	7.697.888	12.087.323	11.988.095 5.136.840
Programa					
2101	Programa de Gestão e Manutenção da Presidência da República	11.168.214	7.697.888	12.087.323	11.988.095 5.136.840
Função					
04	Administração	11.168.214	7.697.888	12.087.323	11.988.095 5.136.840
Subfunção					
122	Administração Geral	10.969.507	7.520.351	11.962.907	11.863.679 4.976.148
301	Atenção Básica	57.000	52.000	10.896	10.896 47.004
331	Proteção e Benefícios ao Trabalhador	141.707	125.537	113.520	113.520 113.688
Grupo de Despesa					
1	Pessoal e Encargos Sociais	6.101.384	4.550.234	7.094.784	7.094.784 2.255.017
3	Outras Despesas Correntes	4.566.570	3.144.405	4.824.416	4.725.188 2.281.823
4	Investimentos	500.260	3.249	168.123	168.123 600.000
Fonte					
100	1-PES	2.255.017	2.281.823	600.000	5.136.840
Total		2.255.017	2.281.823	600.000	5.136.840

Órgão: 60000 - Gabinete da Vice-Presidência da República
 Unidade: 60101 - Gabinete da Vice-Presidência da República

R\$ 1,00

Quadro dos Créditos Orçamentários

Recursos de Todas as Fontes

Programática	Programa/Ação/Localização	Funcional	Esf	GND	RP	Mod	IU	Fte	Valor
2101	Programa de Gestão e Manutenção da Presidência da República								5.136.840
	Atividades								5.136.840
2101 2000	Administração da Unidade	04 122							2.701.131
2101 2000 0001	Administração da Unidade - Nacional (Seq: 2798)		F	3 - ODC	2	90	0	100	2.701.131
			F	4 - INV	2	90	0	100	2.101.131
									600.000
2101 2004	Assistência Médica e Odontológica aos Servidores Civis, Empregados, Militares e seus Dependentes	04 301							47.004
2101 2004 0053	Assistência Médica e Odontológica aos Servidores Civis, Empregados, Militares e seus Dependentes - No Distrito Federal (Seq: 2799)		S	3 - ODC	1	90	0	100	47.004
									47.004
2101 20TP	Ativos Civis da União	04 122							2.255.017
2101 20TP 0053	Ativos Civis da União - No Distrito Federal (Seq: 2800)		F	1 - PES	1	90	0	100	2.255.017
			F	1 - PES	1	91	0	100	2.105.017
									150.000
2101 212B	Benefícios Obrigatórios aos Servidores Civis, Empregados, Militares e seus Dependentes	04 331							113.688
2101 212B 0053	Benefícios Obrigatórios aos Servidores Civis, Empregados, Militares e seus Dependentes - No Distrito Federal (Seq: 2801)		F	3 - ODC	1	90	0	100	113.688
									113.688
2101 216H	Ajuda de Custo para Moradia ou Auxílio-Moradia a Agentes Públicos	04 122							20.000
2101 216H 0001	Ajuda de Custo para Moradia ou Auxílio-Moradia a Agentes Públicos - Nacional (Seq: 2802)		F	3 - ODC	2	90	0	100	20.000
	<i>Produto: Agente público beneficiado (unidade): 1</i>								20.000
Total									5.136.840

63000 - Advocacia-Geral da União

Órgão: 63000 - Advocacia-Geral da União

R\$ 1,00

Poder Executivo

Quadro Síntese

Recursos de Todas as Fontes

Código / Especificação		Lei+Créditos 2016	Empenhado 2016	PLO 2017	LOA 2017	PLO 2018		
Total		3.438.675.497	3.437.229.072	3.525.901.564	3.545.890.423	3.689.495.275		
Programa								
0089	Previdência de Inativos e Pensionistas da União	915.863.571	915.863.571	455.908.341	455.908.341	583.700.000		
2038	Democracia e Aperfeiçoamento da Gestão Pública	5.428.959	5.427.187	17.350.200	17.350.200	9.721.797		
2130	Programa de Gestão e Manutenção da Advocacia-Geral da União	2.517.382.967	2.515.938.315	3.052.643.023	3.072.631.882	3.096.073.478		
Função								
03	Essencial à Justiça	885.604.687	884.178.838	905.927.220	925.927.220	917.249.094		
04	Administração	2.013.001.817	2.013.001.817	2.161.066.003	2.161.054.862	2.185.546.181		
09	Previdência Social	537.868.993	537.868.993	455.908.341	455.908.341	583.700.000		
28	Encargos Especiais	2.200.000	2.179.425	3.000.000	3.000.000	3.000.000		
Subfunção								
092	Representação Judicial e Extrajudicial	429.806.531	429.232.454	417.557.340	437.557.340	436.643.000		
122	Administração Geral	2.391.846.395	2.390.996.395	2.161.066.003	2.161.054.862	2.132.578.301		
126	Tecnologia da Informação	5.428.959	5.427.187	17.350.200	17.350.200	9.721.797		
272	Previdência do Regime Estatutário	537.868.993	537.868.993	455.908.341	455.908.341	583.700.000		
301	Atenção Básica	18.058.692	18.058.692	16.662.372	16.662.372	18.058.692		
331	Proteção e Benefícios ao Trabalhador	53.465.927	53.465.927	51.136.308	51.136.308	52.967.880		
846	Outros Encargos Especiais	2.200.000	2.179.425	406.221.000	406.221.000	455.825.605		
Unidade								
63101	Advocacia-Geral da União	3.438.675.497	3.437.229.072	1.619.960.109	3.545.890.423	3.689.495.275		
63102	Procuradoria-Geral Federal			1.905.941.455				
Grupo de Despesa								
1	Pessoal e Encargos Sociais	2.927.817.756	2.927.817.756	3.019.667.634	3.019.667.634	3.168.303.906		
3	Outras Despesas Correntes	500.809.412	500.216.027	485.412.033	505.400.892	506.091.097		
4	Investimentos	10.048.329	9.195.290	20.821.897	20.821.897	15.100.272		
Fonte	1-PES	2-JUR	3-ODC	4-INV	5-IFI	6-AMT	9-RES	Total
100	1.584.603.906		505.856.043	14.190.904				2.104.650.853
144	1.000.000.000							1.000.000.000
156	99.893.650							99.893.650
169	416.227.200							416.227.200
181			235.054	909.368				1.144.422
956	16.115.545							16.115.545
969	51.463.605							51.463.605
Total	3.168.303.906		506.091.097	15.100.272				3.689.495.275

63101 - Advocacia-Geral da União

Órgão: 63000 - Advocacia-Geral da União
 Unidade: 63101 - Advocacia-Geral da União

R\$ 1,00

Quadro Síntese		Recursos de Todas as Fontes				
Código / Especificação		Lei+Créditos 2016	Empenhado 2016	PLO 2017	LOA 2017	PLO 2018
Total		3.438.675.497	3.437.229.072	1.619.960.109	3.545.890.423	3.689.495.275
Programa						
0089	Previdência de Inativos e Pensionistas da União	915.863.571	915.863.571	182.606.830	455.908.341	583.700.000
2038	Democracia e Aperfeiçoamento da Gestão Pública	5.428.959	5.427.187	17.350.200	17.350.200	9.721.797
2130	Programa de Gestão e Manutenção da Advocacia-Geral da União	2.517.382.967	2.515.938.315	1.420.003.079	3.072.631.882	3.096.073.478
Função						
03	Essencial à Justiça	885.604.687	884.178.838	649.474.566	925.927.220	917.249.094
04	Administração	2.013.001.817	2.013.001.817	786.378.713	2.161.054.862	2.185.546.181
09	Previdência Social	537.868.993	537.868.993	182.606.830	455.908.341	583.700.000
28	Encargos Especiais	2.200.000	2.179.425	1.500.000	3.000.000	3.000.000
Subfunção						
092	Representação Judicial e Extrajudicial	429.806.531	429.232.454	415.887.186	437.557.340	436.643.000
122	Administração Geral	2.391.846.395	2.390.996.395	786.378.713	2.161.054.862	2.132.578.301
126	Tecnologia da Informação	5.428.959	5.427.187	17.350.200	17.350.200	9.721.797
272	Previdência do Regime Estatutário	537.868.993	537.868.993	182.606.830	455.908.341	583.700.000
301	Atenção Básica	18.058.692	18.058.692	16.662.372	16.662.372	18.058.692
331	Proteção e Benefícios ao Trabalhador	53.465.927	53.465.927	51.136.308	51.136.308	52.967.880
846	Outros Encargos Especiais	2.200.000	2.179.425	149.938.500	406.221.000	455.825.605
Grupo de Despesa						
1	Pessoal e Encargos Sociais	2.927.817.756	2.927.817.756	1.116.896.333	3.019.667.634	3.168.303.906
3	Outras Despesas Correntes	500.809.412	500.216.027	482.241.879	505.400.892	506.091.097
4	Investimentos	10.048.329	9.195.290	20.821.897	20.821.897	15.100.272
Fonte						
100	1-PES	1.584.603.906				2.104.650.853
144		1.000.000.000				1.000.000.000
156		99.893.650				99.893.650
169		416.227.200				416.227.200
181			235.054	909.368		1.144.422
956		16.115.545				16.115.545
969		51.463.605				51.463.605
Total		3.168.303.906	506.091.097	15.100.272		3.689.495.275

Órgão: 63000 - Advocacia-Geral da União
 Unidade: 63101 - Advocacia-Geral da União

R\$ 1,00

Quadro dos Créditos Orçamentários

Recursos de Todas as Fontes

Programática	Programa/Ação/Localização	Funcional	Esf	GND	RP	Mod	IU	Fte	Valor
0089	Previdência de Inativos e Pensionistas da União								583.700.000
	Operações Especiais								583.700.000
0089 0181	Aposentadorias e Pensões Civis da União	09 272							583.700.000
0089 0181 0001	Aposentadorias e Pensões Civis da União - Nacional (Seq: 2803)								583.700.000
			S	1 - PES	1	90	0	156	99.893.650
			S	1 - PES	1	90	0	169	416.227.200
			S	1 - PES	1	90	0	956	16.115.545
			S	1 - PES	1	90	0	969	51.463.605
2038	Democracia e Aperfeiçoamento da Gestão Pública								9.721.797
	Projetos								9.721.797
2038 10TN	Implantação da Advocacia Pública Eletrônica e-AGU	03 126							9.721.797
2038 10TN 0001	Implantação da Advocacia Pública Eletrônica e-AGU - Nacional (Seq: 2804)								9.721.797
	Produto: Sistema implantado (% de execução física): 10		F	3 - ODC	2	90	0	100	3.975.590
			F	4 - INV	2	90	0	100	5.746.207
2130	Programa de Gestão e Manutenção da Advocacia-Geral da União								3.096.073.478
	Atividades								2.643.247.873
2130 2004	Assistência Médica e Odontológica aos Servidores Civis, Empregados, Militares e seus Dependentes	03 301							18.058.692
2130 2004 0001	Assistência Médica e Odontológica aos Servidores Civis, Empregados, Militares e seus Dependentes - Nacional (Seq: 2805)								18.058.692
			S	3 - ODC	1	90	0	100	18.058.692
2130 20TP	Ativos Civis da União	04 122							2.131.778.301
2130 20TP 0001	Ativos Civis da União - Nacional (Seq: 2806)								2.131.778.301
			F	1 - PES	1	90	0	100	1.131.778.301
			F	1 - PES	1	90	0	144	1.000.000.000
2130 212B	Benefícios Obrigatórios aos Servidores Civis, Empregados, Militares e seus Dependentes	04 331							52.967.880
2130 212B 0001	Benefícios Obrigatórios aos Servidores Civis, Empregados, Militares e seus Dependentes - Nacional (Seq: 2807)								52.967.880
			F	3 - ODC	1	90	0	100	52.967.880
2130 216H	Ajuda de Custo para Moradia ou Auxílio-Moradia a Agentes Públicos	04 122							800.000
2130 216H 0001	Ajuda de Custo para Moradia ou Auxílio-Moradia a Agentes Públicos - Nacional (Seq: 2808)								800.000
	Produto: Agente público beneficiado (unidade): 320		F	3 - ODC	2	90	0	100	800.000
2130 218Y	Despesas Judiciais da União, de suas Autarquias e Fundações Públicas	28 846							3.000.000
2130 218Y 0001	Despesas Judiciais da União, de suas Autarquias e Fundações Públicas - Nacional (Seq: 2809)								3.000.000
	Produto: Serviço prestado (unidade): 4.600		F	3 - ODC	2	90	0	100	3.000.000
2130 2674	Representação Judicial e Extrajudicial da União e suas Autarquias e Fundações Federais	03 092							436.643.000
2130 2674 0001	Representação Judicial e Extrajudicial da União e suas Autarquias e Fundações Federais - Nacional (Seq: 2810)								436.643.000
	Produto: Processo judicial analisado (unidade): 5.335.000		F	3 - ODC	2	90	0	100	425.437.075
			F	3 - ODC	2	90	0	181	235.054
			F	3 - ODC	2	91	0	100	1.616.806
			F	4 - INV	2	90	0	100	8.444.697
			F	4 - INV	2	90	0	181	909.368
	Operações Especiais								452.825.605
2130 09HB	Contribuição da União, de suas Autarquias e Fundações para o Custeio do Regime de Previdência dos Servidores Públicos Federais	03 846							452.825.605
2130 09HB 0001	Contribuição da União, de suas Autarquias e Fundações para o Custeio do Regime de Previdência dos Servidores Públicos Federais - Nacional (Seq: 2811)								452.825.605
			F	1 - PES	0	91	0	100	452.825.605
Total									3.689.495.275

71000 - Encargos Financeiros da União

Órgão: 71000 - Encargos Financeiros da União

R\$ 1,00

Quadro Síntese

Recursos de Todas as Fontes

Código / Especificação		Lei+Créditos 2016	Empenhado 2016	PLO 2017	LOA 2017	PLO 2018
Total		651.607.140.999	533.715.587.269	869.848.778.500	863.840.995.815	59.121.685.408
Programa						
0901	Operações Especiais: Cumprimento de Sentenças Judiciais	15.124.629.191	14.747.758.260	15.415.116.551	15.415.116.551	18.274.618.216
0905	Operações Especiais: Serviço da Dívida Interna (Juros e Amortizações)	476.104.682.479	372.957.114.360	543.752.359.712	543.752.359.712	
0906	Operações Especiais: Serviço da Dívida Externa (Juros e Amortizações)	12.574.545.517	10.178.685.280	15.995.630.218	15.995.630.218	
0909	Operações Especiais: Outros Encargos Especiais	134.136.122.422	128.868.957.488	272.174.221.970	266.174.221.970	28.019.811.481
0910	Operações Especiais: Gestão da Participação em Organismos e Entidades Nacionais e Internacionais	2.057.999.361	2.007.482.499	1.289.664.678	1.275.781.993	1.649.296.616
0911	Operações Especiais - Remuneração de Agentes Financeiros	2.531.979.524	2.218.267.109	907.000.000	907.000.000	873.026.109
0913	Operações Especiais - Integralização de Cotas em Organismos Financeiros Internacionais	2.902.960.188	2.734.072.274	1.293.791.123	1.293.791.123	1.124.944.981
0999	Reserva de Contingência	6.165.152.317		19.012.444.248	19.018.544.248	8.776.579.951
2024	Comércio Exterior	70.000	70.000	550.000	550.000	75.680.000
2077	Agropecuária Sustentável	2.000.000		2.000.000	2.000.000	42.000.000
2110	Programa de Gestão e Manutenção do Ministério da Fazenda	7.000.000	3.180.000	6.000.000	6.000.000	1.500.000
2125	Programa de Gestão e Manutenção do Ministério do Planejamento, Desenvolvimento e Gestão					284.228.054
Função						
04	Administração	9.070.000	3.250.000	8.550.000	8.550.000	403.408.054
28	Encargos Especiais	645.432.918.682	533.712.337.269	850.827.784.252	844.813.901.567	49.941.697.403
99	Reserva de Contingência	6.165.152.317		19.012.444.248	19.018.544.248	8.776.579.951
Subfunção						
122	Administração Geral	7.000.000	3.180.000	6.000.000	6.000.000	6.500.000
331	Proteção e Benefícios ao Trabalhador					279.228.054
843	Serviço da Dívida Interna	475.704.682.479	372.557.114.360	543.752.359.712	543.752.359.712	
844	Serviço da Dívida Externa	12.574.545.517	10.178.685.280	15.995.630.218	15.995.630.218	
846	Outros Encargos Especiais	157.155.760.686	150.976.607.629	291.082.344.322	285.068.461.637	50.059.377.403
999	Reserva de Contingência	6.165.152.317		19.012.444.248	19.018.544.248	8.776.579.951
Unidade						
71101	Recursos sob Supervisão do Ministério da Fazenda	619.877.705.168	513.624.187.203	828.104.386.115	822.104.386.115	18.119.919.287
71102	Recursos sob Supervisão do Ministério do Planejamento, Desenvolvimento e Gestão	3.166.923.436	3.116.394.697	14.366.403.954	14.358.621.269	8.241.197.826
71103	Encargos Financeiros da União - Pagamento de Sentenças Judiciais	15.114.629.191	14.745.999.270	15.405.116.551	15.405.116.551	18.078.191.887
71104	Remuneração de Agentes Financeiros - Recursos sob Supervisão do Ministério da Fazenda	2.531.979.524	2.218.267.109	907.000.000	907.000.000	873.026.109
71118	Recursos sob Supervisão do Ministério de Minas e Energia					2.366.467.457
71901	Fundo Contingente da Extinta RFFSA - Recursos sob Supervisão do Ministério da Fazenda	253.185.025	5.958.990	258.620.690	258.620.690	283.660.199
71902	Fundo Soberano do Brasil - Recursos sob Supervisão do Ministério da Fazenda	2.225.054.878	180.000	2.429.318.744	2.429.318.744	1.756.785.059
71903	Fundo Social - FS	4.725.951.363		4.718.008.026	4.718.008.026	6.644.177.589
71904	Fundo de Estabilidade do Seguro Rural - Recursos sob Supervisão do M.do Planejamento, Desenvolvimento e Gestão	358.445.802	3.000.000	394.745.486	394.745.486	320.917.465
71905	Fundo de Garantia à Exportação - Recursos sob Supervisão do Ministério da Fazenda	3.353.266.612	1.600.000	3.265.178.934	3.265.178.934	2.437.342.530
Grupo de Despesa						
1	Pessoal e Encargos Sociais	6.486.397.310	6.310.073.540	18.679.921.979	18.686.021.979	10.301.491.630
2	Juros e Encargos da Dívida	272.571.409.375	204.665.171.388	338.611.311.081	338.611.311.081	
3	Outras Despesas Correntes	47.501.513.305	46.391.651.477	43.286.815.686	37.272.933.001	34.522.847.889
5	Inversões Financeiras	7.774.850.071	2.878.062.661	6.208.287.051	6.208.287.051	9.677.440.636
6	Amortização da Dívida	311.107.818.621	273.470.628.204	456.736.678.849	456.736.678.849	
9	Reserva de Contingência	6.165.152.317		6.325.763.854	6.325.763.854	4.619.905.253
Fonte						
100	1-PES	10.298.491.630				32.236.404.345
142				3.033.763.047		5.827.665.271
144			15.442.398.221			15.442.398.221
150			171.300.000			651.813.316
180					480.513.316	2.106.446.679
186		3.000.000		253.355.000	277.660.199	537.015.199
280			2.000.000	562.657.318	1.755.285.059	2.319.942.377
Total	10.301.491.630	34.522.847.889		9.677.440.636	4.619.905.253	59.121.685.408

71101 - Recursos sob Supervisão do Ministério da Fazenda

Órgão: 71000 - Encargos Financeiros da União

R\$ 1,00

Unidade: 71101 - Recursos sob Supervisão do Ministério da Fazenda

Quadro Síntese		Recursos de Todas as Fontes				
Código / Especificação		Lei+Créditos 2016	Empenhado 2016	PLO 2017	LOA 2017	PLO 2018
Total		619.877.705.168	513.624.187.203	828.104.386.115	822.104.386.115	18.119.919.287
Programa						
0905	Operações Especiais: Serviço da Dívida Interna (Juros e Amortizações)	476.104.682.479	372.957.114.360	543.752.359.712	543.752.359.712	
0906	Operações Especiais: Serviço da Dívida Externa (Juros e Amortizações)	12.574.545.517	10.178.685.280	15.995.630.218	15.995.630.218	
0909	Operações Especiais: Outros Encargos Especiais	129.404.441.059	128.863.227.488	267.452.663.944	261.452.663.944	17.268.598.954
0913	Operações Especiais - Integralização de Cotas em Organismos Financeiros Internacionais	1.794.036.113	1.625.160.075	903.732.241	903.732.241	851.320.333
Função						
28	Encargos Especiais	619.877.705.168	513.624.187.203	828.104.386.115	822.104.386.115	18.119.919.287
Subfunção						
843	Serviço da Dívida Interna	475.704.682.479	372.557.114.360	543.752.359.712	543.752.359.712	
844	Serviço da Dívida Externa	12.574.545.517	10.178.685.280	15.995.630.218	15.995.630.218	
846	Outros Encargos Especiais	131.598.477.172	130.888.387.563	268.356.396.185	262.356.396.185	18.119.919.287
Grupo de Despesa						
2	Juros e Encargos da Dívida	272.571.409.375	204.665.171.388	338.611.311.081	338.611.311.081	
3	Outras Despesas Correntes	34.402.998.002	33.863.227.536	31.771.220.887	25.771.220.887	17.267.155.897
5	Inversões Financeiras	1.795.479.170	1.625.160.075	985.175.298	985.175.298	852.763.390
6	Amortização da Dívida	311.107.818.621	273.470.628.204	456.736.678.849	456.736.678.849	
Fonte						
100	1-PES					
144	2-JUR					
	3-ODC	1.824.757.676		852.763.390		2.677.521.066
	4-INV	15.442.398.221				15.442.398.221
	5-IFI					
	6-AMT					
	9-RES					
Total		17.267.155.897		852.763.390		18.119.919.287

Órgão: 71000 - Encargos Financeiros da União
 Unidade: 71101 - Recursos sob Supervisão do Ministério da Fazenda

R\$ 1,00

Quadro dos Créditos Orçamentários

Recursos de Todas as Fontes

Programática	Programa/Ação/Localização	Funcional	Esf	GND	RP	Mod	IU	Fte	Valor
0909	Operações Especiais: Outros Encargos Especiais								17.268.598.954
	Operações Especiais								17.268.598.954
0909 000K	Subvenção Econômica em Operações de Financiamento no âmbito do Programa de Sustentação do Investimento - PSI e do Programa Emergencial de Reconstrução de Municípios Afetados por Desastres Naturais (Leis nº 12.096, de 2009 e nº 12.409, de 2011)	28 846							4.956.822.000
0909 000K 0001	Subvenção Econômica em Operações de Financiamento no âmbito do Programa de Sustentação do Investimento - PSI e do Programa Emergencial de Reconstrução de Municípios Afetados por Desastres Naturais (Leis nº 12.096, de 2009 e nº 12.409, de 2011) - Nacional (Seq: 2812)								4.956.822.000
			F	3 - ODC	1	90	0	144	4.956.822.000
0909 00LI	Compensação ao Fundo do Regime Geral de Previdência Social – FRGPS (Lei nº 12.546, de 2011)	28 846							11.546.914.344
0909 00LI 0001	Compensação ao Fundo do Regime Geral de Previdência Social – FRGPS (Lei nº 12.546, de 2011) - Nacional (Seq: 2813)								11.546.914.344
			F	3 - ODC	1	91	0	100	1.824.719.953
			F	3 - ODC	1	91	0	144	9.722.194.391
0909 00M3	Subvenção Econômica nas Operações de Financiamento ao Setor Produtivo para o Desenvolvimento Regional (Lei nº 12.712, de 2012)	28 846							59.332.000
0909 00M3 0001	Subvenção Econômica nas Operações de Financiamento ao Setor Produtivo para o Desenvolvimento Regional (Lei nº 12.712, de 2012) - Nacional (Seq: 2814)								59.332.000
			F	3 - ODC	1	90	0	144	59.332.000
0909 00P3	Integralização de Cotas do Fundo Garantidor de Infraestrutura – FGIE	28 846							1.443.057
0909 00P3 0001	Integralização de Cotas do Fundo Garantidor de Infraestrutura – FGIE - Nacional (Seq: 2815)								1.443.057
			F	5 - IFI	2	90	0	100	1.443.057
0909 00P4	Subvenção Econômica nas Operações de Crédito Rural para empreendimentos localizados na área de abrangência da Superintendência de Desenvolvimento do Nordeste – SUDENE ou da Superintendência do Desenvolvimento da Amazônia - SUDAM (Leis nº 12.844, de 2013)	28 846							11.508.000
0909 00P4 0001	Subvenção Econômica nas Operações de Crédito Rural para empreendimentos localizados na área de abrangência da Superintendência de Desenvolvimento do Nordeste – SUDENE ou da Superintendência do Desenvolvimento da Amazônia - SUDAM (Leis nº 12.844, de 2013) - Nacional (Seq: 2816)								11.508.000
			F	3 - ODC	1	90	0	144	11.508.000
0909 0265	Indenizações e Restituições relativas ao Programa de Garantia da Atividade Agropecuária - PROAGRO (Lei nº 8.171, de 1991)	28 846							624.000.000
0909 0265 0001	Indenizações e Restituições relativas ao Programa de Garantia da Atividade Agropecuária - PROAGRO (Lei nº 8.171, de 1991) - Nacional (Seq: 2817)								624.000.000
			F	3 - ODC	1	90	0	144	624.000.000
0909 0605	Ressarcimento ao Gestor do Fundo Nacional de Desestatização (Lei nº 9.491, de 1997)	28 846							68.541.830
0909 0605 0001	Ressarcimento ao Gestor do Fundo Nacional de Desestatização (Lei nº 9.491, de 1997) - Nacional (Seq: 2818)								68.541.830
			F	3 - ODC	0	90	0	144	68.541.830
0909 0809	Ressarcimento ao Gestor do Fundo de Amortização da Dívida Pública Mobiliária Federal - FAD (Lei nº 9.069, de 1995)	28 846							37.723
0909 0809 0001	Ressarcimento ao Gestor do Fundo de Amortização da Dívida Pública Mobiliária Federal - FAD (Lei nº 9.069, de 1995) - Nacional (Seq: 2819)								37.723
			F	3 - ODC	0	90	0	100	37.723
0913	Operações Especiais - Integralização de Cotas em Organismos Financeiros Internacionais								851.320.333
	Operações Especiais								851.320.333
0913 00OP	Integralização de Cotas de Capital em Organismos Financeiros Internacionais	28 846							851.320.333
0913 00OP 0002	Integralização de Cotas de Capital em Organismos Financeiros Internacionais - No Exterior (Seq: 8472)								851.320.333
			F	5 - IFI	2	90	0	100	851.320.333
Total									18.119.919.287

**71102 - Recursos sob Supervisão do
Ministério do Planejamento,
Desenvolvimento e Gestão**

Órgão: 71000 - Encargos Financeiros da União

R\$ 1,00

Unidade: 71102 - Recursos sob Supervisão do Ministério do Planejamento, Desenvolvimento e Gestão

Quadro Síntese			Recursos de Todas as Fontes					
Código / Especificação		Lei+Créditos 2016	Empenhado 2016	PLO 2017	LOA 2017	PLO 2018		
Total		3.166.923.436	3.116.394.697	14.366.403.954	14.358.621.269	8.241.197.826		
Programa								
0901	Operações Especiais: Cumprimento de Sentenças Judiciais					193.426.329		
0909	Operações Especiais: Outros Encargos Especiais					1.688.947.481		
0910	Operações Especiais: Gestão da Participação em Organismos e Entidades Nacionais e Internacionais	2.057.999.361	2.007.482.499	1.289.664.678	1.275.781.993	1.649.296.616		
0913	Operações Especiais - Integralização de Cotas em Organismos Financeiros Internacionais	1.108.924.075	1.108.912.199	390.058.882	390.058.882	273.624.648		
0999	Reserva de Contingência			12.686.680.394	12.692.780.394	4.156.674.698		
2125	Programa de Gestão e Manutenção do Ministério do Planejamento, Desenvolvimento e Gestão					279.228.054		
Função								
04	Administração					279.228.054		
28	Encargos Especiais	3.166.923.436	3.116.394.697	1.679.723.560	1.665.840.875	3.805.295.074		
99	Reserva de Contingência			12.686.680.394	12.692.780.394	4.156.674.698		
Subfunção								
331	Proteção e Benefícios ao Trabalhador					279.228.054		
846	Outros Encargos Especiais	3.166.923.436	3.116.394.697	1.679.723.560	1.665.840.875	3.805.295.074		
999	Reserva de Contingência			12.686.680.394	12.692.780.394	4.156.674.698		
Grupo de Despesa								
1	Pessoal e Encargos Sociais			12.686.680.394	12.692.780.394	4.285.151.243		
3	Outras Despesas Correntes	2.057.999.361	2.007.482.499	1.289.664.678	1.275.781.993	2.014.466.902		
5	Inversões Financeiras	1.108.924.075	1.108.912.199	390.058.882	390.058.882	1.941.579.681		
Fonte	1-PES	2-JUR	3-ODC	4-INV	5-IFI	6-AMT	9-RES	Total
100	4.285.151.243		2.014.466.902		1.941.579.681			8.241.197.826
Total	4.285.151.243		2.014.466.902		1.941.579.681			8.241.197.826

Órgão: 71000 - Encargos Financeiros da União

R\$ 1,00

Unidade: 71102 - Recursos sob Supervisão do Ministério do Planejamento, Desenvolvimento e Gestão

Quadro dos Créditos Orçamentários

Recursos de Todas as Fontes

Programática	Programa/Ação/Localização	Funcional	Esf	GND	RP	Mod	IU	Fte	Valor
0901	Operações Especiais: Cumprimento de Sentenças Judiciais								193.426.329
	Operações Especiais								193.426.329
0901 0022	Sentenças Judiciais Devidas por Empresas Estatais	28 846							193.426.329
0901 0022 0001	Sentenças Judiciais Devidas por Empresas Estatais - Nacional (Seq: 2820)								193.426.329
			F	1 - PES	1	90	0	100	128.476.545
			F	3 - ODC	1	90	0	100	64.949.784
0909	Operações Especiais: Outros Encargos Especiais								1.688.947.481
	Operações Especiais								1.688.947.481
0909 00QO	Reserva para Participação da União no Capital de Empresas Estatais não Dependentes	28 846							1.667.955.033
0909 00QO 0001	Reserva para Participação da União no Capital de Empresas Estatais não Dependentes - Nacional (Seq: 8473)								1.667.955.033
			F	5 - IFI	2	90	0	100	1.667.955.033
0909 0536	Benefícios e Pensões Indenizatórias Decorrentes de Legislação Especial e/ou Decisões Judiciais	28 846							20.992.448
0909 0536 0001	Benefícios e Pensões Indenizatórias Decorrentes de Legislação Especial e/ou Decisões Judiciais - Nacional (Seq: 2821)								20.992.448
			S	3 - ODC	1	90	0	100	20.992.448
0910	Operações Especiais: Gestão da Participação em Organismos e Entidades Nacionais e Internacionais								1.649.296.616
	Operações Especiais								1.649.296.616
0910 0007	Contribuição à Agência Internacional de Pesos e Medidas - BIPM (MDIC)	28 846							4.046.147
0910 0007 0002	Contribuição à Agência Internacional de Pesos e Medidas - BIPM (MDIC) - No Exterior (Seq: 2822)								4.046.147
			F	3 - ODC	2	80	0	100	4.046.147
0910 0011	Contribuição ao Fundo Global para o Meio Ambiente - GEF (MPDG)	28 846							6.292.440
0910 0011 0002	Contribuição ao Fundo Global para o Meio Ambiente - GEF (MPDG) - No Exterior (Seq: 2823)								6.292.440
			F	3 - ODC	2	80	0	100	6.292.440
0910 0017	Contribuição à Organização Internacional do Café - OIC (MAPA)	28 846							903.733
0910 0017 0002	Contribuição à Organização Internacional do Café - OIC (MAPA) - No Exterior (Seq: 2824)								903.733
			F	3 - ODC	2	80	0	100	903.733
0910 0057	Contribuição à Organização dos Estados Ibero-Americanos para a Educação, a Ciência e a Cultura - OEI (MEC)	28 846							19.254.581
0910 0057 0001	Contribuição à Organização dos Estados Ibero-Americanos para a Educação, a Ciência e a Cultura - OEI (MEC) - Nacional (Seq: 2825)								19.254.581
			F	3 - ODC	2	80	0	100	19.254.581
0910 0069	Contribuição ao Centro Pan-Americano de Febre Aftosa - PANAFOTSA (MAPA)	28 846							16.958.373
0910 0069 0001	Contribuição ao Centro Pan-Americano de Febre Aftosa - PANAFOTSA (MAPA) - Nacional (Seq: 2826)								16.958.373
			F	3 - ODC	2	80	0	100	16.958.373
0910 0070	Contribuição ao Instituto Interamericano de Cooperação para a Agricultura - IICA (MAPA)	28 846							16.396.333
0910 0070 0002	Contribuição ao Instituto Interamericano de Cooperação para a Agricultura - IICA (MAPA) - No Exterior (Seq: 2827)								16.396.333
			F	3 - ODC	2	80	0	100	16.396.333
0910 0073	Contribuição à Organização Mundial de Saúde Animal - OIE (MAPA)	28 846							1.147.748
0910 0073 0002	Contribuição à Organização Mundial de Saúde Animal - OIE (MAPA) - No Exterior (Seq: 2828)								1.147.748
			F	3 - ODC	2	80	0	100	1.147.748
0910 0074	Contribuição à Organização das Nações Unidas para a Alimentação e Agricultura - FAO (MRE)	28 846							77.920.845
0910 0074 0002	Contribuição à Organização das Nações Unidas para a Alimentação e Agricultura - FAO (MRE) - No Exterior (Seq: 2829)								77.920.845
			F	3 - ODC	2	80	0	100	77.920.845
0910 0087	Contribuição à União Postal Universal - UPU (MC)	28 846							1.351.959
0910 0087 0002	Contribuição à União Postal Universal - UPU (MC) - No Exterior (Seq: 2830)								1.351.959
			F	3 - ODC	2	80	0	100	1.351.959
0910 0089	Contribuição à União Internacional de Telecomunicações - UIT (MC)	28 846							3.087.788
0910 0089 0002	Contribuição à União Internacional de Telecomunicações - UIT (MC) - No Exterior (Seq: 2831)								3.087.788
			F	3 - ODC	2	80	0	100	3.087.788
0910 009B	Contribuição ao Fundo para a Convergência Estrutural do Mercosul - FOCEM (MRE)	28 846							155.845.736
0910 009B 0002	Contribuição ao Fundo para a Convergência Estrutural do Mercosul - FOCEM (MRE) - No Exterior (Seq: 2832)								155.845.736
			F	3 - ODC	2	80	0	100	155.845.736
0910 00AT	Contribuição ao Protocolo de Kioto (MCTI)	28 846							1.124.876
0910 00AT 0002	Contribuição ao Protocolo de Kioto (MCTI) - No Exterior (Seq: 2833)								1.124.876

Órgão: 71000 - Encargos Financeiros da União

R\$ 1,00

Unidade: 71102 - Recursos sob Supervisão do Ministério do Planejamento, Desenvolvimento e Gestão

Quadro dos Créditos Orçamentários

Recursos de Todas as Fontes

Programática	Programa/Ação/Localização	Funcional	Esf	GND	RP	Mod	IU	Fte	Valor
			F	3 - ODC	2	80	0	100	1.124.876
0910 00B7	Contribuição à Organização dos Estados Americanos - OEA (MRE)	28 846							43.138.597
0910 00B7 0002	Contribuição à Organização dos Estados Americanos - OEA (MRE) - No Exterior (Seq: 8474)		F	3 - ODC	2	80	0	100	43.138.597
			F	3 - ODC	2	80	0	100	43.138.597
0910 00BA	Contribuição à Organização das Nações Unidas para a Educação, a Ciência e a Cultura - UNESCO (MRE)	28 846							57.029.365
0910 00BA 0002	Contribuição à Organização das Nações Unidas para a Educação, a Ciência e a Cultura - UNESCO (MRE) - No Exterior (Seq: 8475)		F	3 - ODC	2	80	0	100	57.029.365
			F	3 - ODC	2	80	0	100	57.029.365
0910 00BC	Contribuição à Agência Brasileiro-Argentina de Contabilidade e Controle de Materiais Nucleares - ABACC (MRE)	28 846							24.197.146
0910 00BC 0002	Contribuição à Agência Brasileiro-Argentina de Contabilidade e Controle de Materiais Nucleares - ABACC (MRE) - No Exterior (Seq: 2834)		F	3 - ODC	2	80	0	100	24.197.146
			F	3 - ODC	2	80	0	100	24.197.146
0910 00BG	Contribuição à Comissão Preparatória da Organização do Tratado de Proibição Completa de Testes Nucleares - CTBTO (MRE)	28 846							40.927.383
0910 00BG 0002	Contribuição à Comissão Preparatória da Organização do Tratado de Proibição Completa de Testes Nucleares - CTBTO (MRE) - No Exterior (Seq: 2835)		F	3 - ODC	2	80	0	100	40.927.383
			F	3 - ODC	2	80	0	100	40.927.383
0910 00BU	Contribuição ao Tribunal Internacional do Direito do Mar - TIDM (MRE)	28 846							3.188.721
0910 00BU 0002	Contribuição ao Tribunal Internacional do Direito do Mar - TIDM (MRE) - No Exterior (Seq: 2836)		F	3 - ODC	2	80	0	100	3.188.721
			F	3 - ODC	2	80	0	100	3.188.721
0910 00DN	Contribuição Voluntária ao Centro-Sul - CS (MRE)	28 846							544.500
0910 00DN 0002	Contribuição Voluntária ao Centro-Sul - CS (MRE) - No Exterior (Seq: 2837)		F	3 - ODC	2	80	0	100	544.500
			F	3 - ODC	2	80	0	100	544.500
0910 00E8	Contribuição à Organização Internacional para as Migrações - OIM (MTb)	28 846							11.202.495
0910 00E8 0002	Contribuição à Organização Internacional para as Migrações - OIM (MTb) - No Exterior (Seq: 2838)		F	3 - ODC	2	80	0	100	11.202.495
			F	3 - ODC	2	80	0	100	11.202.495
0910 00F4	Contribuição ao Protocolo de Montreal sobre Substâncias que Destroem a Camada de Ozônio - Protocolo de Montreal (MRE)	28 846							3.609.791
0910 00F4 0002	Contribuição ao Protocolo de Montreal sobre Substâncias que Destroem a Camada de Ozônio - Protocolo de Montreal (MRE) - No Exterior (Seq: 2839)		F	3 - ODC	2	80	0	100	3.609.791
			F	3 - ODC	2	80	0	100	3.609.791
0910 00GT	Contribuição ao Parlamento do Mercosul - PARLASUL (MRE)	28 846							6.217.590
0910 00GT 0002	Contribuição ao Parlamento do Mercosul - PARLASUL (MRE) - No Exterior (Seq: 2840)		F	3 - ODC	2	80	0	100	6.217.590
			F	3 - ODC	2	80	0	100	6.217.590
0910 00HD	Contribuição ao Alto Representante-Geral do Mercosul - ARGM (MRE)	28 846							2.443.973
0910 00HD 0002	Contribuição ao Alto Representante-Geral do Mercosul - ARGM (MRE) - No Exterior (Seq: 2841)		F	3 - ODC	2	80	0	100	2.443.973
			F	3 - ODC	2	80	0	100	2.443.973
0910 00HE	Contribuição Voluntária ao Tratado Internacional sobre Recursos Fitogenéticos para a Alimentação e Agricultura - TIRFAA (MRE)	28 846							882.316
0910 00HE 0002	Contribuição Voluntária ao Tratado Internacional sobre Recursos Fitogenéticos para a Alimentação e Agricultura - TIRFAA (MRE) - No Exterior (Seq: 2842)		F	3 - ODC	2	80	0	100	882.316
			F	3 - ODC	2	80	0	100	882.316
0910 00HF	Contribuição à União das Nações Sul-Americanas - UNASUL (MRE)	28 846							37.285.066
0910 00HF 0002	Contribuição à União das Nações Sul-Americanas - UNASUL (MRE) - No Exterior (Seq: 2843)		F	3 - ODC	2	80	0	100	37.285.066
			F	3 - ODC	2	80	0	100	37.285.066
0910 00LQ	Contribuição Voluntária ao Fundo Internacional para a Diversidade Cultural – FIDC (MINC)	28 846							431.458
0910 00LQ 0002	Contribuição Voluntária ao Fundo Internacional para a Diversidade Cultural – FIDC (MINC) - No Exterior (Seq: 2844)		F	3 - ODC	2	80	0	100	431.458
			F	3 - ODC	2	80	0	100	431.458
0910 00LS	Contribuição Voluntária à Convenção-Quadro sobre Controle do Uso do Tabaco – CQCT FCTC (MS)	28 846							887.360
0910 00LS 0002	Contribuição Voluntária à Convenção-Quadro sobre Controle do Uso do Tabaco – CQCT FCTC (MS) - No Exterior (Seq: 2845)		F	3 - ODC	2	80	0	100	887.360
			F	3 - ODC	2	80	0	100	887.360
0910 00OQ	Contribuições a Organismos Internacionais sem Exigência de Programação Específica	28 846							26.523.025
0910 00OQ 0002	Contribuições a Organismos Internacionais sem Exigência de Programação Específica - No Exterior (Seq: 2846)								26.523.025

Órgão: 71000 - Encargos Financeiros da União

R\$ 1,00

Unidade: 71102 - Recursos sob Supervisão do Ministério do Planejamento, Desenvolvimento e Gestão

Quadro dos Créditos Orçamentários

Recursos de Todas as Fontes

Programática	Programa/Ação/Localização	Funcional	Esf	GND	RP	Mod	IU	Fte	Valor
			F	3 - ODC	2	80	0	100	26.523.025
0910 0113	Contribuição Voluntária ao Fundo de Cooperação Técnica da Agência Internacional de Energia Atômica - AIEA FCT (MRE)	28 846							35.525.574
0910 0113 0002	Contribuição Voluntária ao Fundo de Cooperação Técnica da Agência Internacional de Energia Atômica - AIEA FCT (MRE) - No Exterior (Seq: 2847)		F	3 - ODC	2	80	0	100	35.525.574
0910 0123	Contribuição à Organização Marítima Internacional - IMO (MD)	28 846							747.719
0910 0123 0002	Contribuição à Organização Marítima Internacional - IMO (MD) - No Exterior (Seq: 2848)		F	3 - ODC	2	80	0	100	747.719
0910 0128	Contribuição à Organização das Nações Unidas - ONU (MRE)	28 846							544.983.989
0910 0128 0002	Contribuição à Organização das Nações Unidas - ONU (MRE) - No Exterior (Seq: 2849)		F	3 - ODC	2	80	0	100	544.983.989
0910 0146	Contribuição ao Fundo do Patrimônio Mundial - FPM (MINC)	28 846							805.524
0910 0146 0002	Contribuição ao Fundo do Patrimônio Mundial - FPM (MINC) - No Exterior (Seq: 2850)		F	3 - ODC	2	80	0	100	805.524
0910 0186	Contribuição à Organização de Aviação Civil Internacional - OACI (PR)	28 846							10.828.327
0910 0186 0002	Contribuição à Organização de Aviação Civil Internacional - OACI (PR) - No Exterior (Seq: 2851)		F	3 - ODC	2	80	0	100	10.828.327
0910 0190	Contribuição à Convenção-Quadro das Nações Unidas sobre Mudança do Clima - UNFCCC (MCTI)	28 846							2.090.285
0910 0190 0002	Contribuição à Convenção-Quadro das Nações Unidas sobre Mudança do Clima - UNFCCC (MCTI) - No Exterior (Seq: 2852)		F	3 - ODC	2	80	0	100	2.090.285
0910 0218	Contribuição à Organização Pan-Americana de Saúde - OPAS (MS)	28 846							62.403.617
0910 0218 0002	Contribuição à Organização Pan-Americana de Saúde - OPAS (MS) - No Exterior (Seq: 2853)		F	3 - ODC	2	80	0	100	62.403.617
0910 0221	Contribuição à Organização Mundial de Saúde - OMS (MS)	28 846							62.164.549
0910 0221 0002	Contribuição à Organização Mundial de Saúde - OMS (MS) - No Exterior (Seq: 8476)		F	3 - ODC	2	80	0	100	62.164.549
0910 0344	Contribuição à Organização Mundial das Aduanas - OMA (MF)	28 846							995.051
0910 0344 0002	Contribuição à Organização Mundial das Aduanas - OMA (MF) - No Exterior (Seq: 2854)		F	3 - ODC	2	80	0	100	995.051
0910 0420	Contribuição à Organização Mundial de Meteorologia - OMM (MAPA)	28 846							14.718.329
0910 0420 0002	Contribuição à Organização Mundial de Meteorologia - OMM (MAPA) - No Exterior (Seq: 2855)		F	3 - ODC	2	80	0	100	14.718.329
0910 0483	Contribuição à Convenção sobre Diversidade Biológica - CDB (MMA)	28 846							2.048.978
0910 0483 0002	Contribuição à Convenção sobre Diversidade Biológica - CDB (MMA) - No Exterior (Seq: 2856)		F	3 - ODC	2	80	0	100	2.048.978
0910 0541	Contribuição ao Fundo Africano de Desenvolvimento - FAD (MPDG)	28 846							14.408.751
0910 0541 0002	Contribuição ao Fundo Africano de Desenvolvimento - FAD (MPDG) - No Exterior (Seq: 2857)		F	3 - ODC	2	80	0	100	14.408.751
0910 0543	Contribuição ao Fundo Internacional para o Desenvolvimento Agrícola - FIDA (MPDG)	28 846							23.980.004
0910 0543 0002	Contribuição ao Fundo Internacional para o Desenvolvimento Agrícola - FIDA (MPDG) - No Exterior (Seq: 2858)		F	3 - ODC	2	80	0	100	23.980.004
0910 0867	Contribuição à Secretaria do Mercado Comum do Sul - MERCOSUL (MRE)	28 846							2.443.643
0910 0867 0002	Contribuição à Secretaria do Mercado Comum do Sul - MERCOSUL (MRE) - No Exterior (Seq: 2859)		F	3 - ODC	2	80	0	100	2.443.643
0910 0868	Contribuição à Organização do Tratado de Cooperação Amazônica - OTCA (MRE)	28 846							3.977.660
0910 0868 0001	Contribuição à Organização do Tratado de Cooperação Amazônica - OTCA (MRE) - Nacional (Seq: 2860)		F	3 - ODC	2	80	0	100	3.977.660
0910 0869	Contribuição à Agência Internacional de Energia Atômica - AIEA (MRE)	28 846							95.133.712
0910 0869 0002	Contribuição à Agência Internacional de Energia Atômica - AIEA (MRE) - No Exterior (Seq: 8477)								95.133.712

Órgão: 71000 - Encargos Financeiros da União

R\$ 1,00

Unidade: 71102 - Recursos sob Supervisão do Ministério do Planejamento, Desenvolvimento e Gestão

Quadro dos Créditos Orçamentários

Recursos de Todas as Fontes

Programática	Programa/Ação/Localização	Funcional	Esf	GND	RP	Mod	IU	Fte	Valor
			F	3 - ODC	2	80	0	100	95.133.712
0910 0870	Contribuição à Comunidade dos Países de Língua Portuguesa - CPLP (MRE)	28 846							2.277.617
0910 0870 0002	Contribuição à Comunidade dos Países de Língua Portuguesa - CPLP (MRE) - No Exterior (Seq: 2861)		F	3 - ODC	2	80	0	100	2.277.617
0910 0872	Contribuição à Organização Mundial do Comércio - OMC (MRE)	28 846							8.314.596
0910 0872 0002	Contribuição à Organização Mundial do Comércio - OMC (MRE) - No Exterior (Seq: 2862)		F	3 - ODC	2	80	0	100	8.314.596
0910 0873	Contribuição à Organização Internacional do Trabalho - OIT (MRE)	28 846							46.891.580
0910 0873 0002	Contribuição à Organização Internacional do Trabalho - OIT (MRE) - No Exterior (Seq: 8478)		F	3 - ODC	2	80	0	100	46.891.580
0910 0B64	Contribuição à Associação Latino-Americana de Integração - ALADI (MRE)	28 846							3.501.239
0910 0B64 0002	Contribuição à Associação Latino-Americana de Integração - ALADI (MRE) - No Exterior (Seq: 2864)		F	3 - ODC	2	80	0	100	3.501.239
0910 0B66	Contribuição à Secretaria Geral Ibero-Americana - SEGIB (MRE)	28 846							4.875.919
0910 0B66 0002	Contribuição à Secretaria Geral Ibero-Americana - SEGIB (MRE) - No Exterior (Seq: 2864)		F	3 - ODC	2	80	0	100	4.875.919
0910 0B73	Contribuição à Organização das Nações Unidas para o Desenvolvimento Industrial - UNIDO (MRE)	28 846							37.798.619
0910 0B73 0002	Contribuição à Organização das Nações Unidas para o Desenvolvimento Industrial - UNIDO (MRE) - No Exterior (Seq: 8479)		F	3 - ODC	2	80	0	100	37.798.619
0910 0B74	Contribuição à Organização para a Proibição das Armas Químicas - OPAQ (MRE)	28 846							22.607.287
0910 0B74 0002	Contribuição à Organização para a Proibição das Armas Químicas - OPAQ (MRE) - No Exterior (Seq: 2865)		F	3 - ODC	2	80	0	100	22.607.287
0910 0B75	Contribuição ao Tribunal Penal Internacional - TPI (MRE)	28 846							81.474.660
0910 0B75 0002	Contribuição ao Tribunal Penal Internacional - TPI (MRE) - No Exterior (Seq: 8480)		F	3 - ODC	2	80	0	100	81.474.660
0910 0C39	Contribuição à Organização Internacional de Madeiras Tropicais - OIMT (MMA)	28 846							1.460.042
0910 0C39 0002	Contribuição à Organização Internacional de Madeiras Tropicais - OIMT (MMA) - No Exterior (Seq: 2866)		F	3 - ODC	2	80	0	100	1.460.042
0913	Operações Especiais - Integralização de Cotas em Organismos Financeiros Internacionais								273.624.648
	Operações Especiais								273.624.648
0913 00OP	Integralização de Cotas de Capital em Organismos Financeiros Internacionais	28 846							273.624.648
0913 00OP 0002	Integralização de Cotas de Capital em Organismos Financeiros Internacionais - No Exterior (Seq: 8481)		F	5 - IFI	2	90	0	100	273.624.648
0999	Reserva de Contingência								4.156.674.698
	Operações Especiais								4.156.674.698
0999 0Z00	Reserva de Contingência - Financeira	99 999							606.351.406
0999 0Z00 0001	Reserva de Contingência - Financeira - Nacional (Seq: 2867)		F	1 - PES	0	91	0	100	606.351.406
0999 0Z01	Reserva de Contingência Fiscal - Primária	99 999							3.550.323.292
0999 0Z01 0001	Reserva de Contingência Fiscal - Primária - Nacional (Seq: 2868)		F	1 - PES	1	90	0	100	3.550.323.292
2125	Programa de Gestão e Manutenção do Ministério do Planejamento, Desenvolvimento e Gestão								279.228.054
	Atividades								279.228.054
2125 212B	Benefícios Obrigatórios aos Servidores Cíveis, Empregados, Militares e seus Dependentes	04 331							279.228.054
2125 212B 0001	Benefícios Obrigatórios aos Servidores Cíveis, Empregados, Militares e seus Dependentes - Nacional (Seq: 2869)		F	3 - ODC	1	90	0	100	279.228.054
Total									8.241.197.826

71103 - Encargos Financeiros da União - Pagamento de Sentenças Judiciais

Órgão: 71000 - Encargos Financeiros da União

R\$ 1,00

Unidade: 71103 - Encargos Financeiros da União - Pagamento de Sentenças Judiciais

Quadro Síntese			Recursos de Todas as Fontes					
Código / Especificação		Lei+Créditos 2016	Empenhado 2016	PLO 2017	LOA 2017	PLO 2018		
Total		15.114.629.191	14.745.999.270	15.405.116.551	15.405.116.551	18.078.191.887		
Programa								
0901	Operações Especiais: Cumprimento de Sentenças Judiciais	15.114.629.191	14.745.999.270	15.405.116.551	15.405.116.551	18.078.191.887		
Função								
28	Encargos Especiais	15.114.629.191	14.745.999.270	15.405.116.551	15.405.116.551	18.078.191.887		
Subfunção								
846	Outros Encargos Especiais	15.114.629.191	14.745.999.270	15.405.116.551	15.405.116.551	18.078.191.887		
Grupo de Despesa								
1	Pessoal e Encargos Sociais	6.476.397.310	6.308.314.550	5.983.241.585	5.983.241.585	6.013.340.387		
3	Outras Despesas Correntes	8.490.736.418	8.293.694.333	9.303.830.121	9.303.830.121	11.825.431.524		
5	Inversões Financeiras	147.495.463	143.990.387	118.044.845	118.044.845	239.419.976		
Fonte	1-PES	2-JUR	3-ODC	4-INV	5-IFI	6-AMT	9-RES	Total
100	6.013.340.387		11.825.431.524		239.419.976			18.078.191.887
Total	6.013.340.387		11.825.431.524		239.419.976			18.078.191.887

Órgão: 71000 - Encargos Financeiros da União

R\$ 1,00

Unidade: 71103 - Encargos Financeiros da União - Pagamento de Sentenças Judiciais

Quadro dos Créditos Orçamentários

Recursos de Todas as Fontes

Programática	Programa/Ação/Localização	Funcional	Esf	GND	RP	Mod	IU	Fte	Valor
0901	Operações Especiais: Cumprimento de Sentenças Judiciais								18.078.191.887
	Operações Especiais								18.078.191.887
0901 0005	Sentenças Judiciais Transitadas em Julgado (Precatórios)	28 846							14.625.301.907
0901 0005 0001	Sentenças Judiciais Transitadas em Julgado (Precatórios) - Nacional (Seq: 2870)								14.625.301.907
			F	1 - PES	1	90	0	100	3.885.450.407
			F	3 - ODC	1	90	0	100	10.505.431.524
			F	5 - IFI	1	90	0	100	234.419.976
0901 00G5	Contribuição da União, de suas Autarquias e Fundações para o Custeio do Regime de Previdência dos Servidores Públicos Federais decorrente do Pagamento de Precatórios e Requisições de Pequeno Valor	28 846							607.889.980
0901 00G5 0001	Contribuição da União, de suas Autarquias e Fundações para o Custeio do Regime de Previdência dos Servidores Públicos Federais decorrente do Pagamento de Precatórios e Requisições de Pequeno Valor - Nacional (Seq: 2871)								607.889.980
			F	1 - PES	0	91	0	100	607.889.980
0901 0625	Sentenças Judiciais Transitadas em Julgado de Pequeno Valor	28 846							2.845.000.000
0901 0625 0001	Sentenças Judiciais Transitadas em Julgado de Pequeno Valor - Nacional (Seq: 2872)								2.845.000.000
			F	1 - PES	1	90	0	100	1.520.000.000
			F	3 - ODC	1	90	0	100	1.320.000.000
			F	5 - IFI	1	90	0	100	5.000.000
Total									18.078.191.887

**71104 - Remuneração de Agentes
Financeiros - Recursos sob Supervisão
do Ministério da Fazenda**

Órgão: 71000 - Encargos Financeiros da União

R\$ 1,00

Unidade: 71104 - Remuneração de Agentes Financeiros - Recursos sob Supervisão do Ministério da Fazenda

Quadro Síntese

Recursos de Todas as Fontes

Código / Especificação			Lei+Créditos 2016	Empenhado 2016	PLO 2017	LOA 2017	PLO 2018	
Total			2.531.979.524	2.218.267.109	907.000.000	907.000.000	873.026.109	
Programa								
0911	Operações Especiais - Remuneração de Agentes Financeiros		2.531.979.524	2.218.267.109	907.000.000	907.000.000	873.026.109	
Função								
28	Encargos Especiais		2.531.979.524	2.218.267.109	907.000.000	907.000.000	873.026.109	
Subfunção								
846	Outros Encargos Especiais		2.531.979.524	2.218.267.109	907.000.000	907.000.000	873.026.109	
Grupo de Despesa								
3	Outras Despesas Correntes		2.531.979.524	2.218.267.109	907.000.000	907.000.000	873.026.109	
Fonte	1-PES	2-JUR	3-ODC	4-INV	5-IFI	6-AMT	9-RES	Total
100			873.026.109					873.026.109
Total			873.026.109					873.026.109

Órgão: 71000 - Encargos Financeiros da União

R\$ 1,00

Unidade: 71104 - Remuneração de Agentes Financeiros - Recursos sob Supervisão do Ministério da Fazenda

Quadro dos Créditos Orçamentários

Recursos de Todas as Fontes

Programática	Programa/Ação/Localização	Funcional	Esf	GND	RP	Mod	IU	Fte	Valor
0911	Operações Especiais - Remuneração de Agentes Financeiros								873.026.109
	Operações Especiais								873.026.109
0911 00M4	Remuneração a Agentes Financeiros	28	846						873.026.109
0911 00M4 0001	Remuneração a Agentes Financeiros - Nacional (Seq: 2873)								873.026.109
	<i>Item de Mensuração: Instituição financeira remunerada (unidade): 2</i>		F	3 - ODC	2	90	0	100	873.026.109
Total									873.026.109

71118 - Recursos sob Supervisão do Ministério de Minas e Energia

Órgão: 71000 - Encargos Financeiros da União

R\$ 1,00

Unidade: 71118 - Recursos sob Supervisão do Ministério de Minas e Energia

Quadro Síntese						Recursos de Todas as Fontes		
Código / Especificação		Lei+Créditos 2016	Empenhado 2016	PLO 2017	LOA 2017	PLO 2018		
Total						2.366.467.457		
Programa								
0909	Operações Especiais: Outros Encargos Especiais					2.366.467.457		
Função								
28	Encargos Especiais					2.366.467.457		
Subfunção								
846	Outros Encargos Especiais					2.366.467.457		
Grupo de Despesa								
3	Outras Despesas Correntes					2.366.467.457		
Fonte	1-PES	2-JUR	3-ODC	4-INV	5-IFI	6-AMT	9-RES	Total
100			2.366.467.457					2.366.467.457
Total		2.366.467.457						2.366.467.457

Órgão: 71000 - Encargos Financeiros da União

R\$ 1,00

Unidade: 71118 - Recursos sob Supervisão do Ministério de Minas e Energia

Quadro dos Créditos Orçamentários

Recursos de Todas as Fontes

Programática	Programa/Ação/Localização	Funcional	Esf	GND	RP	Mod	IU	Fte	Valor
0909	Operações Especiais: Outros Encargos Especiais								2.366.467.457
	Operações Especiais								2.366.467.457
0909 00QK	Ressarcimento de Recursos Pagos pelas Concessionárias e Permissionárias de Serviços Públicos de Distribuição de Energia Elétrica (Lei nº 12.111, de 9 de dezembro de 2009)	28 846							1.081.285.818
0909 00QK 0001	Ressarcimento de Recursos Pagos pelas Concessionárias e Permissionárias de Serviços Públicos de Distribuição de Energia Elétrica (Lei nº 12.111, de 9 de dezembro de 2009) - Nacional (Seq: 2874)								1.081.285.818
			F	3 - ODC	1	90	0	100	1.081.285.818
0909 00QL	Pagamento de Indenização às Concessionárias de Energia Elétrica pelos Investimentos Vinculados a Bens Reversíveis ainda não Amortizados ou não Depreciados (Lei nº 12.783, de 11 de janeiro de 2013)	28 846							1.285.181.639
0909 00QL 0001	Pagamento de Indenização às Concessionárias de Energia Elétrica pelos Investimentos Vinculados a Bens Reversíveis ainda não Amortizados ou não Depreciados (Lei nº 12.783, de 11 de janeiro de 2013) - Nacional (Seq: 2875)								1.285.181.639
			F	3 - ODC	1	90	0	100	1.285.181.639
Total									2.366.467.457

**71901 - Fundo Contingente da Extinta
RFFSA - Recursos sob Supervisão do
Ministério da Fazenda**

Órgão: 71000 - Encargos Financeiros da União

R\$ 1,00

Unidade: 71901 - Fundo Contingente da Extinta RFFSA - Recursos sob Supervisão do Ministério da Fazenda

Quadro Síntese

Recursos de Todas as Fontes

Código / Especificação		Lei+Créditos 2016	Empenhado 2016	PLO 2017	LOA 2017	PLO 2018		
Total		253.185.025	5.958.990	258.620.690	258.620.690	283.660.199		
Programa								
0901	Operações Especiais: Cumprimento de Sentenças Judiciais	10.000.000	1.758.990	10.000.000	10.000.000	3.000.000		
0909	Operações Especiais: Outros Encargos Especiais	4.200.000	4.200.000	3.000.000	3.000.000	3.000.000		
0999	Reserva de Contingência	238.985.025		245.620.690	245.620.690	277.660.199		
Função								
28	Encargos Especiais	14.200.000	5.958.990	13.000.000	13.000.000	6.000.000		
99	Reserva de Contingência	238.985.025		245.620.690	245.620.690	277.660.199		
Subfunção								
846	Outros Encargos Especiais	14.200.000	5.958.990	13.000.000	13.000.000	6.000.000		
999	Reserva de Contingência	238.985.025		245.620.690	245.620.690	277.660.199		
Grupo de Despesa								
1	Pessoal e Encargos Sociais	10.000.000	1.758.990	10.000.000	10.000.000	3.000.000		
3	Outras Despesas Correntes	4.200.000	4.200.000	3.000.000	3.000.000	3.000.000		
9	Reserva de Contingência	238.985.025		245.620.690	245.620.690	277.660.199		
Fonte	1-PES	2-JUR	3-ODC	4-INV	5-IFI	6-AMT	9-RES	Total
186	3.000.000		3.000.000				277.660.199	283.660.199
Total	3.000.000		3.000.000				277.660.199	283.660.199

Órgão: 71000 - Encargos Financeiros da União

R\$ 1,00

Unidade: 71901 - Fundo Contingente da Extinta RFFSA - Recursos sob Supervisão do Ministério da Fazenda

Quadro dos Créditos Orçamentários

Recursos de Todas as Fontes

Programática	Programa/Ação/Localização	Funcional	Esf	GND	RP	Mod	IU	Fte	Valor
0901	Operações Especiais: Cumprimento de Sentenças Judiciais								3.000.000
	Operações Especiais								3.000.000
0901 0022	Sentenças Judiciais Devidas por Empresas Estatais	28 846							3.000.000
0901 0022 0001	Sentenças Judiciais Devidas por Empresas Estatais - Nacional (Seq: 2876)		F	1 - PES	1	90	0	186	3.000.000
									3.000.000
0909	Operações Especiais: Outros Encargos Especiais								3.000.000
	Operações Especiais								3.000.000
0909 09LK	Encargos do Fundo Contingente da Extinta Rede Ferroviária Federal S.A. - RFFSA	28 846							3.000.000
0909 09LK 0001	Encargos do Fundo Contingente da Extinta Rede Ferroviária Federal S.A. - RFFSA - Nacional (Seq: 2877)		F	3 - ODC	2	90	0	186	3.000.000
									3.000.000
0999	Reserva de Contingência								277.660.199
	Operações Especiais								277.660.199
0999 0200	Reserva de Contingência - Financeira	99 999							277.660.199
0999 0200 6497	Reserva de Contingência - Financeira - Reserva de Contingência - Recursos provenientes de receitas próprias e vinculadas (Seq: 2878)		F	9 - RES	0	99	0	186	277.660.199
									277.660.199
Total									283.660.199

**71902 - Fundo Soberano do Brasil -
Recursos sob Supervisão do Ministério
da Fazenda**

Órgão: 71000 - Encargos Financeiros da União

R\$ 1,00

Unidade: 71902 - Fundo Soberano do Brasil - Recursos sob Supervisão do Ministério da Fazenda

Quadro Síntese			Recursos de Todas as Fontes					
Código / Especificação			Lei+Créditos 2016	Empenhado 2016	PLO 2017	LOA 2017	PLO 2018	
Total			2.225.054.878	180.000	2.429.318.744	2.429.318.744	1.756.785.059	
Programa								
0999	Reserva de Contingência		2.221.054.878		2.426.318.744	2.426.318.744	1.755.285.059	
2110	Programa de Gestão e Manutenção do Ministério da Fazenda		4.000.000	180.000	3.000.000	3.000.000	1.500.000	
Função								
04	Administração		4.000.000	180.000	3.000.000	3.000.000	1.500.000	
99	Reserva de Contingência		2.221.054.878		2.426.318.744	2.426.318.744	1.755.285.059	
Subfunção								
122	Administração Geral		4.000.000	180.000	3.000.000	3.000.000	1.500.000	
999	Reserva de Contingência		2.221.054.878		2.426.318.744	2.426.318.744	1.755.285.059	
Grupo de Despesa								
3	Outras Despesas Correntes		4.000.000	180.000	3.000.000	3.000.000	1.500.000	
9	Reserva de Contingência		2.221.054.878		2.426.318.744	2.426.318.744	1.755.285.059	
Fonte	1-PES	2-JUR	3-ODC	4-INV	5-IFI	6-AMT	9-RES	Total
280			1.500.000				1.755.285.059	1.756.785.059
Total			1.500.000				1.755.285.059	1.756.785.059

Órgão: 71000 - Encargos Financeiros da União

R\$ 1,00

Unidade: 71902 - Fundo Soberano do Brasil - Recursos sob Supervisão do Ministério da Fazenda

Quadro dos Créditos Orçamentários

Recursos de Todas as Fontes

Programática	Programa/Ação/Localização	Funcional	Esf	GND	RP	Mod	IU	Fte	Valor
0999	Reserva de Contingência								1.755.285.059
	Operações Especiais								1.755.285.059
0999 0200	Reserva de Contingência - Financeira	99 999							1.755.285.059
0999 0200 6497	Reserva de Contingência - Financeira - Reserva de Contingência - Recursos provenientes de receitas próprias e vinculadas (Seq: 2879)		F	9 - RES	0	99	0	280	1.755.285.059
2110	Programa de Gestão e Manutenção do Ministério da Fazenda								1.500.000
	Atividades								1.500.000
2110 20YC	Operacionalização do Fundo Soberano do Brasil - FSB	04 122							1.500.000
2110 20YC 0001	Operacionalização do Fundo Soberano do Brasil - FSB - Nacional (Seq: 2880)		F	3 - ODC	2	90	0	280	1.500.000
	<i>Produto: Fundo apoiado (unidade): 1</i>								
Total									1.756.785.059

71903 - Fundo Social - FS

Órgão: 71000 - Encargos Financeiros da União
 Unidade: 71903 - Fundo Social - FS

R\$ 1,00

Quadro Síntese				Recursos de Todas as Fontes				
Código / Especificação		Lei+Créditos 2016	Empenhado 2016	PLO 2017	LOA 2017	PLO 2018		
Total		4.725.951.363		4.718.008.026	4.718.008.026	6.644.177.589		
Programa								
0909	Operações Especiais: Outros Encargos Especiais	4.725.951.363		4.718.008.026	4.718.008.026	6.644.177.589		
Função								
28	Encargos Especiais	4.725.951.363		4.718.008.026	4.718.008.026	6.644.177.589		
Subfunção								
846	Outros Encargos Especiais	4.725.951.363		4.718.008.026	4.718.008.026	6.644.177.589		
Grupo de Despesa								
3	Outras Despesas Correntes	3.000.000		3.000.000	3.000.000	500.000		
5	Inversões Financeiras	4.722.951.363		4.715.008.026	4.715.008.026	6.643.677.589		
Fonte	1-PES	2-JUR	3-ODC	4-INV	5-IFI	6-AMT	9-RES	Total
142				5.827.665.271				5.827.665.271
186				253.355.000				253.355.000
280			500.000	562.657.318				563.157.318
Total			500.000	6.643.677.589				6.644.177.589

Órgão: 71000 - Encargos Financeiros da União
 Unidade: 71903 - Fundo Social - FS

R\$ 1,00

Quadro dos Créditos Orçamentários

Recursos de Todas as Fontes

Programática	Programa/Ação/Localização	Funcional	Esf	GND	RP	Mod	IU	Fte	Valor
0909	Operações Especiais: Outros Encargos Especiais								6.644.177.589
	Operações Especiais								6.644.177.589
0909 00JG	Operacionalização do Fundo Social - FS	28 846							500.000
0909 00JG 0001	Operacionalização do Fundo Social - FS - Nacional (Seq: 2881)		F	3 - ODC	2	90	0	280	500.000
									500.000
0909 00JJ	Promoção de Investimentos no Brasil e no Exterior: Fundo Social - FS	28 846							6.643.677.589
0909 00JJ 0001	Promoção de Investimentos no Brasil e no Exterior: Fundo Social - FS - Nacional (Seq: 2882)								6.643.677.589
			F	5 - IFI	0	90	0	142	5.827.665.271
			F	5 - IFI	0	90	0	186	253.355.000
			F	5 - IFI	0	90	0	280	562.657.318
Total									6.644.177.589

**71904 - Fundo de Estabilidade do Seguro
Rural - Recursos sob Supervisão do
M.do Planejamento, Desenvolvimento e
Gestão**

Órgão: 71000 - Encargos Financeiros da União

R\$ 1,00

Unidade: 71904 - Fundo de Estabilidade do Seguro Rural - Recursos sob Supervisão do M.do Planejamento, Desenvolvimento e Gestão

Quadro Síntese

Recursos de Todas as Fontes

Código / Especificação		Lei+Créditos 2016	Empenhado 2016	PLO 2017	LOA 2017	PLO 2018		
Total		358.445.802	3.000.000	394.745.486	394.745.486	320.917.465		
Programa								
0999	Reserva de Contingência	353.445.802		389.745.486	389.745.486	273.917.465		
2077	Agropecuária Sustentável	2.000.000		2.000.000	2.000.000	42.000.000		
2110	Programa de Gestão e Manutenção do Ministério da Fazenda	3.000.000	3.000.000	3.000.000	3.000.000			
2125	Programa de Gestão e Manutenção do Ministério do Planejamento, Desenvolvimento e Gestão					5.000.000		
Função								
04	Administração	5.000.000	3.000.000	5.000.000	5.000.000	47.000.000		
99	Reserva de Contingência	353.445.802		389.745.486	389.745.486	273.917.465		
Subfunção								
122	Administração Geral	3.000.000	3.000.000	3.000.000	3.000.000	5.000.000		
846	Outros Encargos Especiais	2.000.000		2.000.000	2.000.000	42.000.000		
999	Reserva de Contingência	353.445.802		389.745.486	389.745.486	273.917.465		
Grupo de Despesa								
3	Outras Despesas Correntes	5.000.000	3.000.000	5.000.000	5.000.000	47.000.000		
9	Reserva de Contingência	353.445.802		389.745.486	389.745.486	273.917.465		
Fonte	1-PES	2-JUR	3-ODC	4-INV	5-IFI	6-AMT	9-RES	Total
150			47.000.000				131.429.468	178.429.468
180							142.487.997	142.487.997
Total			47.000.000				273.917.465	320.917.465

Órgão: 71000 - Encargos Financeiros da União

R\$ 1,00

Unidade: 71904 - Fundo de Estabilidade do Seguro Rural - Recursos sob Supervisão do M.do Planejamento,
Desenvolvimento e Gestão

Quadro dos Créditos Orçamentários

Recursos de Todas as Fontes

Programática	Programa/Ação/Localização	Funcional	Esf	GND	RP	Mod	IU	Fte	Valor
0999	Reserva de Contingência								273.917.465
	Operações Especiais								273.917.465
0999 0200	Reserva de Contingência - Financeira	99 999							273.917.465
0999 0200 6497	Reserva de Contingência - Financeira - Reserva de Contingência - Recursos provenientes de receitas próprias e vinculadas (Seq: 2883)		F	9 - RES	0	99	0	150	131.429.468
			F	9 - RES	0	99	0	180	142.487.997
2077	Agropecuária Sustentável								42.000.000
	Operações Especiais								42.000.000
2077 0026	Cobertura de Déficit nas Operações de Seguro Rural	04 846							42.000.000
2077 0026 0001	Cobertura de Déficit nas Operações de Seguro Rural - Nacional (Seq: 2884)		F	3 - ODC	2	90	0	150	42.000.000
2125	Programa de Gestão e Manutenção do Ministério do Planejamento, Desenvolvimento e Gestão								5.000.000
	Atividades								5.000.000
2125 216G	Operacionalização do Fundo de Estabilidade do Seguro Rural - FESR	04 122							5.000.000
2125 216G 0001	Operacionalização do Fundo de Estabilidade do Seguro Rural - FESR - Nacional (Seq: 2885)		F	3 - ODC	2	90	0	150	5.000.000
	<i>Produto: Fundo apoiado (unidade): 1</i>								5.000.000
Total									320.917.465

**71905 - Fundo de Garantia à Exportação
- Recursos sob Supervisão do Ministério
da Fazenda**

Órgão: 71000 - Encargos Financeiros da União

R\$ 1,00

Unidade: 71905 - Fundo de Garantia à Exportação - Recursos sob Supervisão do Ministério da Fazenda

Quadro Síntese			Recursos de Todas as Fontes					
Código / Especificação		Lei+Créditos 2016	Empenhado 2016	PLO 2017	LOA 2017	PLO 2018		
Total		3.353.266.612	1.600.000	3.265.178.934	3.265.178.934	2.437.342.530		
Programa								
0909	Operações Especiais: Outros Encargos Especiais	1.530.000	1.530.000	550.000	550.000	48.620.000		
0999	Reserva de Contingência	3.351.666.612		3.264.078.934	3.264.078.934	2.313.042.530		
2024	Comércio Exterior	70.000	70.000	550.000	550.000	75.680.000		
Função								
04	Administração	70.000	70.000	550.000	550.000	75.680.000		
28	Encargos Especiais	1.530.000	1.530.000	550.000	550.000	48.620.000		
99	Reserva de Contingência	3.351.666.612		3.264.078.934	3.264.078.934	2.313.042.530		
Subfunção								
846	Outros Encargos Especiais	1.600.000	1.600.000	1.100.000	1.100.000	124.300.000		
999	Reserva de Contingência	3.351.666.612		3.264.078.934	3.264.078.934	2.313.042.530		
Grupo de Despesa								
3	Outras Despesas Correntes	1.600.000	1.600.000	1.100.000	1.100.000	124.300.000		
9	Reserva de Contingência	3.351.666.612		3.264.078.934	3.264.078.934	2.313.042.530		
Fonte	1-PES	2-JUR	3-ODC	4-INV	5-IFI	6-AMT	9-RES	Total
150			124.300.000				349.083.848	473.383.848
180							1.963.958.682	1.963.958.682
Total			124.300.000				2.313.042.530	2.437.342.530

Órgão: 71000 - Encargos Financeiros da União

R\$ 1,00

Unidade: 71905 - Fundo de Garantia à Exportação - Recursos sob Supervisão do Ministério da Fazenda

Quadro dos Créditos Orçamentários

Recursos de Todas as Fontes

Programática	Programa/Ação/Localização	Funcional	Esf	GND	RP	Mod	IU	Fte	Valor
0909	Operações Especiais: Outros Encargos Especiais								48.620.000
	Operações Especiais								48.620.000
0909 008G	Devolução de Prêmio de Seguro de Crédito à Exportação	28 846							48.620.000
0909 008G 0001	Devolução de Prêmio de Seguro de Crédito à Exportação - Nacional (Seq: 2886)								48.620.000
			F	3 - ODC	2	90	0	150	48.620.000
0999	Reserva de Contingência								2.313.042.530
	Operações Especiais								2.313.042.530
0999 0200	Reserva de Contingência - Financeira	99 999							2.313.042.530
0999 0200 6497	Reserva de Contingência - Financeira - Reserva de Contingência - Recursos provenientes de receitas próprias e vinculadas (Seq: 2887)								2.313.042.530
			F	9 - RES	0	99	0	150	349.083.848
			F	9 - RES	0	99	0	180	1.963.958.682
2024	Comércio Exterior								75.680.000
	Operações Especiais								75.680.000
2024 0027	Cobertura das Garantias Prestadas pela União nas Operações de Seguro de Crédito à Exportação (Lei nº 9.818, de 1999)	04 846							75.680.000
2024 0027 0001	Cobertura das Garantias Prestadas pela União nas Operações de Seguro de Crédito à Exportação (Lei nº 9.818, de 1999) - Nacional (Seq: 2888)								10.000.000
			F	3 - ODC	2	90	0	150	10.000.000
2024 0027 0002	Cobertura das Garantias Prestadas pela União nas Operações de Seguro de Crédito à Exportação (Lei nº 9.818, de 1999) - No Exterior (Seq: 2889)								65.680.000
			F	3 - ODC	2	90	0	150	65.680.000
Total									2.437.342.530

73000 - Transferências a Estados, Distrito Federal e Municípios

Órgão: 73000 - Transferências a Estados, Distrito Federal e Municípios

R\$ 1,00

Quadro Síntese

Recursos de Todas as Fontes

Código / Especificação		Lei+Créditos 2016	Empenhado 2016	PLO 2017	LOA 2017	PLO 2018
Total		254.155.228.364	246.091.559.194	242.321.124.113	247.262.676.488	256.617.462.248
Programa						
0089	Previdência de Inativos e Pensionistas da União	3.016.174.144	2.989.409.288	2.936.791.463	2.936.791.463	2.512.030.417
0903	Operações Especiais: Transferências Constitucionais e as Decorrentes de Legislação Específica	249.693.729.352	241.725.072.334	238.046.934.651	242.988.750.547	249.976.390.040
0909	Operações Especiais: Outros Encargos Especiais	30.000	19.585	21.048	21.048	40.836.912
2110	Programa de Gestão e Manutenção do Ministério da Fazenda					693.450.043
2125	Programa de Gestão e Manutenção do Ministério do Planejamento, Desenvolvimento e Gestão	1.445.294.868	1.377.057.986	1.337.376.951	1.337.113.430	3.394.754.836
Função						
04	Administração	1.445.294.868	1.377.057.986	1.337.376.951	1.337.113.430	4.088.204.879
09	Previdência Social	3.016.204.144	2.989.428.874	2.936.812.511	2.936.812.511	3.769.203.681
28	Encargos Especiais	249.693.729.352	241.725.072.334	238.046.934.651	242.988.750.547	248.760.053.688
Subfunção						
122	Administração Geral	1.345.617.294	1.280.562.461	1.028.920.967	1.028.657.446	3.571.830.567
272	Previdência do Regime Estatutário	3.016.174.144	2.989.409.288	2.936.791.463	2.936.791.463	2.512.030.417
274	Previdência Especial	30.000	19.585	21.048	21.048	
301	Atenção Básica	18.255.530	17.736.830	53.738.592	53.738.592	54.622.116
331	Proteção e Benefícios ao Trabalhador	81.422.044	78.758.695	77.917.392	77.917.392	89.132.748
845	Outras Transferências	200.306.372.462	192.612.154.109	188.532.622.314	192.868.158.210	199.656.684.894
846	Outros Encargos Especiais			393.637.796	393.637.796	592.827.547
847	Transferências para a Educação Básica	49.387.356.890	49.112.918.226	49.297.474.541	49.903.754.541	50.140.333.959
Unidade						
73101	Recursos sob Supervisão do Ministério da Fazenda	8.391.112.000	8.391.057.011	1.600.812.000	3.511.227.896	1.560.812.000
73104	Recursos sob Supervisão do Ministério de Minas e Energia	21.741.621.110	16.290.059.599	18.982.961.666	18.982.961.666	27.866.640.285
73107	Recursos sob Supervisão do Ministério da Educação	11.830.438.368	11.830.438.368	12.531.891.883	12.531.891.883	12.951.815.780
73108	Transferências Constitucionais - Recursos sob Supervisão do Ministério da Fazenda	195.518.413.452	193.005.616.061	191.494.191.771	194.525.591.771	194.365.645.650
73109	Recursos sob Supervisão do Ministério do Esporte	221.908.895	221.908.895	162.234.249	162.234.249	165.868.087
73111	Recursos sob Supervisão do Ministério do Meio Ambiente	3.146.400	1.288.307	3.439.591	3.439.591	2.726.882
73113	Recursos sob Supervisão do Ministério do Planejamento, Desenvolvimento e Gestão	4.430.387.012	4.335.429.849	4.355.813.092	4.355.549.571	6.006.961.626
73901	Fundo Constitucional do Distrito Federal - FCDF	12.018.201.127	12.015.761.105	13.189.779.861	13.189.779.861	13.696.991.938
Grupo de Despesa						
1	Pessoal e Encargos Sociais	15.206.436.392	15.115.539.384	15.006.064.340	15.006.064.340	17.828.543.870
3	Outras Despesas Correntes	238.901.891.689	230.931.029.025	227.062.378.426	232.003.930.801	238.659.847.548
4	Investimentos	46.900.283	44.990.785	252.681.347	252.681.347	129.070.830
Fonte						
100	16.940.906.320		3.572.912.053	129.070.830		20.642.889.203
101			186.020.733.017			186.020.733.017
102			1.314.202.976			1.314.202.976
106			14.087.350			14.087.350
111			1.840.475.330			1.840.475.330
113			12.951.815.780			12.951.815.780
118			165.868.087			165.868.087
119			33.594.327			33.594.327
123	174.785.568					174.785.568
129			2.726.882			2.726.882
134			2.168.384.861			2.168.384.861
141			2.961.369.481			2.961.369.481
142			22.736.885.943			22.736.885.943
156	128.636.364					128.636.364
169	502.801.337					502.801.337
186			100.151.461			100.151.461
901			4.776.640.000			4.776.640.000
956	19.992.762					19.992.762
969	61.421.519					61.421.519
Total	17.828.543.870	238.659.847.548	129.070.830			256.617.462.248

73101 - Recursos sob Supervisão do Ministério da Fazenda

Órgão: 73000 - Transferências a Estados, Distrito Federal e Municípios
 Unidade: 73101 - Recursos sob Supervisão do Ministério da Fazenda

R\$ 1,00

Quadro Síntese			Recursos de Todas as Fontes					
Código / Especificação		Lei+Créditos 2016	Empenhado 2016	PLO 2017	LOA 2017	PLO 2018		
Total		8.391.112.000	8.391.057.011	1.600.812.000	3.511.227.896	1.560.812.000		
Programa								
0089	Previdência de Inativos e Pensionistas da União	31.112.000	31.057.011	40.812.000	40.812.000			
0903	Operações Especiais: Transferências Constitucionais e as Decorrentes de Legislação Específica	8.360.000.000	8.360.000.000	1.560.000.000	3.470.415.896	1.520.000.000		
0909	Operações Especiais: Outros Encargos Especiais					40.812.000		
Função								
09	Previdência Social	31.112.000	31.057.011	40.812.000	40.812.000			
28	Encargos Especiais	8.360.000.000	8.360.000.000	1.560.000.000	3.470.415.896	1.560.812.000		
Subfunção								
272	Previdência do Regime Estatutário	31.112.000	31.057.011	40.812.000	40.812.000			
845	Outras Transferências	8.360.000.000	8.360.000.000	1.560.000.000	3.470.415.896	1.520.000.000		
846	Outros Encargos Especiais					40.812.000		
Grupo de Despesa								
1	Pessoal e Encargos Sociais	31.112.000	31.057.011	40.812.000	40.812.000	40.812.000		
3	Outras Despesas Correntes	8.360.000.000	8.360.000.000	1.560.000.000	3.470.415.896	1.520.000.000		
Fonte	1-PES	2-JUR	3-ODC	4-INV	5-IFI	6-AMT	9-RES	Total
100	40.812.000		1.520.000.000					1.560.812.000
Total	40.812.000		1.520.000.000					1.560.812.000

Órgão: 73000 - Transferências a Estados, Distrito Federal e Municípios
Unidade: 73101 - Recursos sob Supervisão do Ministério da Fazenda

R\$ 1,00

Quadro dos Créditos Orçamentários

Recursos de Todas as Fontes

Programática	Programa/Ação/Localização	Funcional	Esf	GND	RP	Mod	IU	Fte	Valor
0903	Operações Especiais: Transferências Constitucionais e as Decorrentes de Legislação Específica								1.520.000.000
	Operações Especiais								1.520.000.000
0903 099B	Transferência a Estados, Distrito Federal e Municípios para Compensação da Isenção do ICMS aos Estados Exportadores - (art. 91 ADCT)	28 845							1.520.000.000
0903 099B 0001	Transferência a Estados, Distrito Federal e Municípios para Compensação da Isenção do ICMS aos Estados Exportadores - (art. 91 ADCT) - Nacional (Seq: 8482)								1.520.000.000
			F	3 - ODC	1	30	0	100	1.140.000.000
			F	3 - ODC	1	40	0	100	380.000.000
0909	Operações Especiais: Outros Encargos Especiais								40.812.000
	Operações Especiais								40.812.000
0909 0054	Inativos e Pensionistas do Estado do Mato Grosso (Art. 27 da Lei Complementar nº 31, de 1977)	28 846							24.804.000
0909 0054 0051	Inativos e Pensionistas do Estado do Mato Grosso (Art. 27 da Lei Complementar nº 31, de 1977) - No Estado de Mato Grosso (Seq: 2890)								24.804.000
			S	1 - PES	1	90	0	100	24.804.000
0909 0055	Inativos e Pensionistas da Extinta via Férrea do Rio Grande do Sul - VIFER (Lei nº 3.887, de 1969)	28 846							16.008.000
0909 0055 0043	Inativos e Pensionistas da Extinta via Férrea do Rio Grande do Sul - VIFER (Lei nº 3.887, de 1969) - No Estado do Rio Grande do Sul (Seq: 2891)								16.008.000
			S	1 - PES	1	90	0	100	16.008.000
Total									1.560.812.000

73104 - Recursos sob Supervisão do Ministério de Minas e Energia

Órgão: 73000 - Transferências a Estados, Distrito Federal e Municípios
 Unidade: 73104 - Recursos sob Supervisão do Ministério de Minas e Energia

R\$ 1,00

Quadro Síntese				Recursos de Todas as Fontes				
Código / Especificação		Lei+Créditos 2016	Empenhado 2016	PLO 2017	LOA 2017	PLO 2018		
Total		21.741.621.110	16.290.059.599	18.982.961.666	18.982.961.666	27.866.640.285		
Programa								
0903	Operações Especiais: Transferências Constitucionais e as Decorrentes de Legislação Específica	21.741.621.110	16.290.059.599	18.982.961.666	18.982.961.666	27.866.640.285		
Função								
28	Encargos Especiais	21.741.621.110	16.290.059.599	18.982.961.666	18.982.961.666	27.866.640.285		
Subfunção								
845	Outras Transferências	21.741.621.110	16.290.059.599	18.982.961.666	18.982.961.666	27.866.640.285		
Grupo de Despesa								
3	Outras Despesas Correntes	21.741.621.110	16.290.059.599	18.982.961.666	18.982.961.666	27.866.640.285		
Fonte	1-PES	2-JUR	3-ODC	4-INV	5-IFI	6-AMT	9-RES	Total
134			2.168.384.861					2.168.384.861
141			2.961.369.481					2.961.369.481
142			22.736.885.943					22.736.885.943
Total		27.866.640.285						27.866.640.285

Órgão: 73000 - Transferências a Estados, Distrito Federal e Municípios
 Unidade: 73104 - Recursos sob Supervisão do Ministério de Minas e Energia

R\$ 1,00

Quadro dos Créditos Orçamentários

Recursos de Todas as Fontes

Programática	Programa/Ação/Localização	Funcional	Esf	GND	RP	Mod	IU	Fte	Valor
0903	Operações Especiais: Transferências Constitucionais e as Decorrentes de Legislação Específica								27.866.640.285
	Operações Especiais								27.866.640.285
0903 0223	Transferência de Cotas-Partes da Compensação Financeira - Tratado de ITAIPU (Lei nº 8.001, de 1990 - Art.1º)	28 845							663.054.088
0903 0223 0001	Transferência de Cotas-Partes da Compensação Financeira - Tratado de ITAIPU (Lei nº 8.001, de 1990 - Art.1º) - Nacional (Seq: 2892)								663.054.088
			F	3 - ODC	1	30	0	134	331.527.044
			F	3 - ODC	1	40	0	134	331.527.044
0903 0546	Transferências de Cotas-Partes da Compensação Financeira pela Utilização de Recursos Hídricos para fins de Geração de Energia Elétrica (Lei nº 8.001, de 1990 - Art.1º)	28 845							1.505.330.773
0903 0546 0001	Transferências de Cotas-Partes da Compensação Financeira pela Utilização de Recursos Hídricos para fins de Geração de Energia Elétrica (Lei nº 8.001, de 1990 - Art.1º) - Nacional (Seq: 2893)								1.505.330.773
			F	3 - ODC	1	30	0	134	752.665.386
			F	3 - ODC	1	40	0	134	752.665.387
0903 0547	Transferências de Cotas-Partes da Compensação Financeira pela Exploração de Recursos Minerais (Lei nº 8.001, de 1990 - Art.2º)	28 845							2.961.369.481
0903 0547 0001	Transferências de Cotas-Partes da Compensação Financeira pela Exploração de Recursos Minerais (Lei nº 8.001, de 1990 - Art.2º) - Nacional (Seq: 2894)								2.961.369.481
			F	3 - ODC	1	30	0	141	772.917.435
			F	3 - ODC	1	40	0	141	2.188.452.046
0903 0A53	Transferências das Participações pela Produção de Petróleo e Gás Natural (Lei nº 9.478, de 1997)	28 845							22.736.885.943
0903 0A53 0001	Transferências das Participações pela Produção de Petróleo e Gás Natural (Lei nº 9.478, de 1997) - Nacional (Seq: 2895)								22.736.885.943
			F	3 - ODC	1	30	0	142	15.461.082.440
			F	3 - ODC	1	40	0	142	7.275.803.503
Total									27.866.640.285

73107 - Recursos sob Supervisão do Ministério da Educação

Órgão: 73000 - Transferências a Estados, Distrito Federal e Municípios
 Unidade: 73107 - Recursos sob Supervisão do Ministério da Educação

R\$ 1,00

Quadro Síntese			Recursos de Todas as Fontes					
Código / Especificação		Lei+Créditos 2016	Empenhado 2016	PLO 2017	LOA 2017	PLO 2018		
Total		11.830.438.368	11.830.438.368	12.531.891.883	12.531.891.883	12.951.815.780		
Programa								
0903	Operações Especiais: Transferências Constitucionais e as Decorrentes de Legislação Específica	11.830.438.368	11.830.438.368	12.531.891.883	12.531.891.883	12.951.815.780		
Função								
28	Encargos Especiais	11.830.438.368	11.830.438.368	12.531.891.883	12.531.891.883	12.951.815.780		
Subfunção								
847	Transferências para a Educação Básica	11.830.438.368	11.830.438.368	12.531.891.883	12.531.891.883	12.951.815.780		
Grupo de Despesa								
3	Outras Despesas Correntes	11.830.438.368	11.830.438.368	12.531.891.883	12.531.891.883	12.951.815.780		
Fonte	1-PES	2-JUR	3-ODC	4-INV	5-IFI	6-AMT	9-RES	Total
113			12.951.815.780					12.951.815.780
Total		12.951.815.780						12.951.815.780

Órgão: 73000 - Transferências a Estados, Distrito Federal e Municípios
 Unidade: 73107 - Recursos sob Supervisão do Ministério da Educação

R\$ 1,00

Quadro dos Créditos Orçamentários

Recursos de Todas as Fontes

Programática	Programa/Ação/Localização	Funcional	Esf	GND	RP	Mod	IU	Fte	Valor
0903	Operações Especiais: Transferências Constitucionais e as Decorrentes de Legislação Específica								12.951.815.780
	Operações Especiais								12.951.815.780
0903 0369	Transferência da Cota-Parte do Salário-Educação (Lei nº 9.424, de 1996 - Art. 15)	28 847							12.951.815.780
0903 0369 0001	Transferência da Cota-Parte do Salário-Educação (Lei nº 9.424, de 1996 - Art. 15) - Nacional (Seq: 2896)								12.951.815.780
			F	3 - ODC	1	30	0	113	6.216.871.574
			F	3 - ODC	1	40	0	113	6.734.944.206
Total									12.951.815.780

**73108 - Transferências Constitucionais -
Recursos sob Supervisão do Ministério
da Fazenda**

Órgão: 73000 - Transferências a Estados, Distrito Federal e Municípios

R\$ 1,00

Unidade: 73108 - Transferências Constitucionais - Recursos sob Supervisão do Ministério da Fazenda

Quadro Síntese			Recursos de Todas as Fontes					
Código / Especificação		Lei+Créditos 2016	Empenhado 2016	PLO 2017	LOA 2017	PLO 2018		
Total		195.518.413.452	193.005.616.061	191.494.191.771	194.525.591.771	194.365.645.650		
Programa								
0903	Operações Especiais: Transferências Constitucionais e as Decorrentes de Legislação Específica	195.518.413.452	193.005.616.061	191.494.191.771	194.525.591.771	194.365.645.650		
Função								
28	Encargos Especiais	195.518.413.452	193.005.616.061	191.494.191.771	194.525.591.771	194.365.645.650		
Subfunção								
845	Outras Transferências	157.961.494.930	155.723.136.203	154.728.609.113	157.153.729.113	157.177.127.471		
847	Transferências para a Educação Básica	37.556.918.522	37.282.479.858	36.765.582.658	37.371.862.658	37.188.518.179		
Grupo de Despesa								
3	Outras Despesas Correntes	195.518.413.452	193.005.616.061	191.494.191.771	194.525.591.771	194.365.645.650		
Fonte	1-PES	2-JUR	3-ODC	4-INV	5-IFI	6-AMT	9-RES	Total
100			380.000.000					380.000.000
101			186.020.733.017					186.020.733.017
102			1.314.202.976					1.314.202.976
111			1.840.475.330					1.840.475.330
119			33.594.327					33.594.327
901			4.776.640.000					4.776.640.000
Total		194.365.645.650						194.365.645.650

Órgão: 73000 - Transferências a Estados, Distrito Federal e Municípios

R\$ 1,00

Unidade: 73108 - Transferências Constitucionais - Recursos sob Supervisão do Ministério da Fazenda

Quadro dos Créditos Orçamentários

Recursos de Todas as Fontes

Programática	Programa/Ação/Localização	Funcional	Esf	GND	RP	Mod	IU	Fte	Valor
0903	Operações Especiais: Transferências Constitucionais e as Decorrentes de Legislação Específica								194.365.645.650
	Operações Especiais								194.365.645.650
0903 0044	Fundo de Participação dos Estados e do Distrito Federal - FPE (CF, art.159)	28 845							69.393.271.827
0903 0044 0001	Fundo de Participação dos Estados e do Distrito Federal - FPE (CF, art.159) - Nacional (Seq: 2897)								69.393.271.827
			F	3 - ODC	1	30	0	101	67.654.972.033
			F	3 - ODC	1	30	0	901	1.738.299.794
0903 0045	Fundo de Participação dos Municípios - FPM (CF, art.159)	28 845							80.689.850.961
0903 0045 0001	Fundo de Participação dos Municípios - FPM (CF, art.159) - Nacional (Seq: 2898)								80.689.850.961
			F	3 - ODC	1	40	0	101	78.668.572.131
			F	3 - ODC	1	40	0	901	2.021.278.830
0903 0046	Transferência da Cota-Parte dos Estados e DF Exportadores na Arrecadação do IPI (CF, Art. 159)	28 845							4.168.572.645
0903 0046 0001	Transferência da Cota-Parte dos Estados e DF Exportadores na Arrecadação do IPI (CF, Art. 159) - Nacional (Seq: 2899)								4.168.572.645
			F	3 - ODC	1	30	0	101	4.066.413.692
			F	3 - ODC	1	30	0	901	102.158.953
0903 006M	Transferência do Imposto Territorial Rural	28 845							1.051.362.381
0903 006M 0001	Transferência do Imposto Territorial Rural - Nacional (Seq: 2900)								1.051.362.381
			F	3 - ODC	1	40	0	102	1.051.362.381
0903 00H6	Transferência do Imposto sobre Operações Financeiras Incidentes sobre o Ouro (Lei nº 7.766, de 1989)	28 845							33.594.327
0903 00H6 0001	Transferência do Imposto sobre Operações Financeiras Incidentes sobre o Ouro (Lei nº 7.766, de 1989) - Nacional (Seq: 2901)								33.594.327
			F	3 - ODC	1	30	0	119	10.078.298
			F	3 - ODC	1	40	0	119	23.516.029
0903 0999	Recursos para a Repartição da Contribuição de Intervenção no Domínio Econômico - CIDE-Combustíveis	28 845							1.840.475.330
0903 0999 0001	Recursos para a Repartição da Contribuição de Intervenção no Domínio Econômico - CIDE-Combustíveis - Nacional (Seq: 2902)								1.840.475.330
			F	3 - ODC	1	30	0	111	1.840.475.330
0903 0C33	Fundo de Manutenção e Desenvolvimento da Educação Básica e de Valorização dos Profissionais da Educação - FUNDEB	28 847							37.188.518.179
0903 0C33 0001	Fundo de Manutenção e Desenvolvimento da Educação Básica e de Valorização dos Profissionais da Educação - FUNDEB - Nacional (Seq: 2903)								37.188.518.179
			F	3 - ODC	1	30	0	100	380.000.000
			F	3 - ODC	1	30	0	101	35.630.775.161
			F	3 - ODC	1	30	0	102	262.840.595
			F	3 - ODC	1	30	0	901	914.902.423
Total									194.365.645.650

73109 - Recursos sob Supervisão do Ministério do Esporte

Órgão: 73000 - Transferências a Estados, Distrito Federal e Municípios
 Unidade: 73109 - Recursos sob Supervisão do Ministério do Esporte

R\$ 1,00

Quadro Síntese			Recursos de Todas as Fontes					
Código / Especificação			Lei+Créditos 2016	Empenhado 2016	PLO 2017	LOA 2017	PLO 2018	
Total			221.908.895	221.908.895	162.234.249	162.234.249	165.868.087	
Programa								
0903	Operações Especiais: Transferências Constitucionais e as Decorrentes de Legislação Específica		221.908.895	221.908.895	162.234.249	162.234.249	165.868.087	
Função								
28	Encargos Especiais		221.908.895	221.908.895	162.234.249	162.234.249	165.868.087	
Subfunção								
845	Outras Transferências		221.908.895	221.908.895	162.234.249	162.234.249	165.868.087	
Grupo de Despesa								
3	Outras Despesas Correntes		221.908.895	221.908.895	162.234.249	162.234.249	165.868.087	
Fonte	1-PES	2-JUR	3-ODC	4-INV	5-IFI	6-AMT	9-RES	Total
118			165.868.087					165.868.087
Total			165.868.087					165.868.087

Órgão: 73000 - Transferências a Estados, Distrito Federal e Municípios
 Unidade: 73109 - Recursos sob Supervisão do Ministério do Esporte

R\$ 1,00

Quadro dos Créditos Orçamentários

Recursos de Todas as Fontes

Programática	Programa/Ação/Localização	Funcional	Esf	GND	RP	Mod	IU	Fte	Valor
0903	Operações Especiais: Transferências Constitucionais e as Decorrentes de Legislação Específica								165.868.087
	Operações Especiais								165.868.087
0903 0169	Transferência de Concursos de Prognósticos (Lei nº 9.615, de 1998)	28 845							165.868.087
0903 0169 0001	Transferência de Concursos de Prognósticos (Lei nº 9.615, de 1998) - Nacional (Seq: 2904)		F	3 - ODC	1	30	0	118	165.868.087
Total									165.868.087

73111 - Recursos sob Supervisão do Ministério do Meio Ambiente

Órgão: 73000 - Transferências a Estados, Distrito Federal e Municípios
 Unidade: 73111 - Recursos sob Supervisão do Ministério do Meio Ambiente

R\$ 1,00

Quadro Síntese			Recursos de Todas as Fontes					
Código / Especificação			Lei+Créditos 2016	Empenhado 2016	PLO 2017	LOA 2017	PLO 2018	
Total			3.146.400	1.288.307	3.439.591	3.439.591	2.726.882	
Programa								
0903	Operações Especiais: Transferências Constitucionais e as Decorrentes de Legislação Específica		3.146.400	1.288.307	3.439.591	3.439.591	2.726.882	
Função								
28	Encargos Especiais		3.146.400	1.288.307	3.439.591	3.439.591	2.726.882	
Subfunção								
845	Outras Transferências		3.146.400	1.288.307	3.439.591	3.439.591	2.726.882	
Grupo de Despesa								
3	Outras Despesas Correntes		3.146.400	1.288.307	3.439.591	3.439.591	2.726.882	
Fonte	1-PES	2-JUR	3-ODC	4-INV	5-IFI	6-AMT	9-RES	Total
129			2.726.882					2.726.882
Total			2.726.882					2.726.882

Órgão: 73000 - Transferências a Estados, Distrito Federal e Municípios
 Unidade: 73111 - Recursos sob Supervisão do Ministério do Meio Ambiente

R\$ 1,00

Quadro dos Créditos Orçamentários

Recursos de Todas as Fontes

Programática	Programa/Ação/Localização	Funcional	Esf	GND	RP	Mod	IU	Fte	Valor
0903	Operações Especiais: Transferências Constitucionais e as Decorrentes de Legislação Específica								2.726.882
	Operações Especiais								2.726.882
0903 0C03	Transferência de Recursos Decorrentes de Concessões Florestais (Lei nº 11.284, de 2006 - Art. 39)	28 845							2.726.882
0903 0C03 0001	Transferência de Recursos Decorrentes de Concessões Florestais (Lei nº 11.284, de 2006 - Art. 39) - Nacional (Seq: 2905)								2.726.882
			F	3 - ODC	1	30	0	129	1.363.441
			F	3 - ODC	1	40	0	129	1.363.441
Total									2.726.882

**73113 - Recursos sob Supervisão do
Ministério do Planejamento,
Desenvolvimento e Gestão**

Órgão: 73000 - Transferências a Estados, Distrito Federal e Municípios

R\$ 1,00

Unidade: 73113 - Recursos sob Supervisão do Ministério do Planejamento, Desenvolvimento e Gestão

Quadro Síntese		Recursos de Todas as Fontes						
Código / Especificação		Lei+Créditos 2016	Empenhado 2016	PLO 2017	LOA 2017	PLO 2018		
Total		4.430.387.012	4.335.429.849	4.355.813.092	4.355.549.571	6.006.961.626		
Programa								
0089	Previdência de Inativos e Pensionistas da União	2.985.062.144	2.958.352.277	2.895.979.463	2.895.979.463	2.512.030.417		
0903	Operações Especiais: Transferências Constitucionais e as Decorrentes de Legislação Específica			122.435.630	122.435.630	100.151.461		
0909	Operações Especiais: Outros Encargos Especiais	30.000	19.585	21.048	21.048	24.912		
2125	Programa de Gestão e Manutenção do Ministério do Planejamento, Desenvolvimento e Gestão	1.445.294.868	1.377.057.986	1.337.376.951	1.337.113.430	3.394.754.836		
Função								
04	Administração	1.445.294.868	1.377.057.986	1.337.376.951	1.337.113.430	3.394.754.836		
09	Previdência Social	2.985.092.144	2.958.371.862	2.896.000.511	2.896.000.511	2.512.030.417		
28	Encargos Especiais			122.435.630	122.435.630	100.176.373		
Subfunção								
122	Administração Geral	1.345.617.294	1.280.562.461	1.028.920.967	1.028.657.446	2.878.380.524		
272	Previdência do Regime Estatutário	2.985.062.144	2.958.352.277	2.895.979.463	2.895.979.463	2.512.030.417		
274	Previdência Especial	30.000	19.585	21.048	21.048			
301	Atenção Básica	18.255.530	17.736.830	53.738.592	53.738.592	54.622.116		
331	Proteção e Benefícios ao Trabalhador	81.422.044	78.758.695	77.917.392	77.917.392	89.132.748		
845	Outras Transferências			122.435.630	122.435.630	100.151.461		
846	Outros Encargos Especiais			176.800.000	176.800.000	372.644.360		
Grupo de Despesa								
1	Pessoal e Encargos Sociais	4.317.811.509	4.227.057.981	4.089.218.539	4.089.218.539	5.746.058.587		
3	Outras Despesas Correntes	112.575.503	108.371.867	266.594.553	266.331.032	260.903.039		
Fonte	1-PES	2-JUR	3-ODC	4-INV	5-IFI	6-AMT	9-RES	Total
100	5.354.384.492		160.751.578					5.515.136.070
123	6.822.426							6.822.426
169	342.503.489							342.503.489
186			100.151.461					100.151.461
969	42.348.180							42.348.180
Total	5.746.058.587		260.903.039					6.006.961.626

Órgão: 73000 - Transferências a Estados, Distrito Federal e Municípios

R\$ 1,00

Unidade: 73113 - Recursos sob Supervisão do Ministério do Planejamento, Desenvolvimento e Gestão

Quadro dos Créditos Orçamentários

Recursos de Todas as Fontes

Programática	Programa/Ação/Localização	Funcional	Esf	GND	RP	Mod	IU	Fte	Valor
0089	Previdência de Inativos e Pensionistas da União								2.512.030.417
	Operações Especiais								2.512.030.417
0089 00QD	Pensões Militares dos Ex-Territórios e do Antigo Estado da Guanabara	09 272							716.212.341
0089 00QD 0001	Pensões Militares dos Ex-Territórios e do Antigo Estado da Guanabara - Nacional (Seq: 2906)								716.212.341
			S	1 - PES	1	90	0	100	709.389.915
			S	1 - PES	1	90	0	123	6.822.426
0089 0181	Aposentadorias e Pensões Civis da União	09 272							1.795.818.076
0089 0181 0001	Aposentadorias e Pensões Civis da União - Nacional (Seq: 2907)								1.795.818.076
			S	1 - PES	1	90	0	100	1.410.966.407
			S	1 - PES	1	90	0	169	342.503.489
			S	1 - PES	1	90	0	969	42.348.180
0903	Operações Especiais: Transferências Constitucionais e as Decorrentes de Legislação Específica								100.151.461
	Operações Especiais								100.151.461
0903 00PX	Transferência de Recursos Arrecadados por Taxa de Ocupação, Foro e Laudêmio	28 845							100.151.461
0903 00PX 0001	Transferência de Recursos Arrecadados por Taxa de Ocupação, Foro e Laudêmio - Nacional (Seq: 2908)								100.151.461
			F	3 - ODC	1	40	0	186	100.151.461
0909	Operações Especiais: Outros Encargos Especiais								24.912
	Operações Especiais								24.912
0909 0536	Benefícios e Pensões Indenizatórias Decorrentes de Legislação Especial e/ou Decisões Judiciais	28 846							24.912
0909 0536 0001	Benefícios e Pensões Indenizatórias Decorrentes de Legislação Especial e/ou Decisões Judiciais - Nacional (Seq: 2909)								24.912
			S	3 - ODC	1	90	0	100	24.912
2125	Programa de Gestão e Manutenção do Ministério do Planejamento, Desenvolvimento e Gestão								3.394.754.836
	Atividades								3.022.135.388
2125 2004	Assistência Médica e Odontológica aos Servidores Civis, Empregados, Militares e seus Dependentes	04 301							54.622.116
2125 2004 0001	Assistência Médica e Odontológica aos Servidores Civis, Empregados, Militares e seus Dependentes - Nacional (Seq: 2910)								54.622.116
			S	3 - ODC	1	90	0	100	54.622.116
2125 212B	Benefícios Obrigatórios aos Servidores Civis, Empregados, Militares e seus Dependentes	04 331							89.132.748
2125 212B 0001	Benefícios Obrigatórios aos Servidores Civis, Empregados, Militares e seus Dependentes - Nacional (Seq: 2911)								89.132.748
			F	3 - ODC	1	90	0	100	89.132.748
2125 216H	Ajuda de Custo para Moradia ou Auxílio-Moradia a Agentes Públicos	04 122							4.743.655
2125 216H 0001	Ajuda de Custo para Moradia ou Auxílio-Moradia a Agentes Públicos - Nacional (Seq: 2912) <i>Produto: Agente público beneficiado (unidade): 5.201</i>								4.743.655
			F	3 - ODC	2	90	0	100	4.743.655
2125 218I	Ativos Civis dos Ex-Territórios e do Antigo Estado da Guanabara	04 122							1.916.995.970
2125 218I 0001	Ativos Civis dos Ex-Territórios e do Antigo Estado da Guanabara - Nacional (Seq: 2913)								1.916.995.970
			F	1 - PES	1	90	0	100	1.914.478.202
			F	1 - PES	1	91	0	100	2.517.768
2125 218J	Ativos Militares dos Ex-Territórios e do Antigo Estado da Guanabara	04 122							270.950.612
2125 218J 0001	Ativos Militares dos Ex-Territórios e do Antigo Estado da Guanabara - Nacional (Seq: 2914)								270.950.612
			F	1 - PES	1	90	0	100	270.950.612
2125 218K	Inativos Militares dos Ex-Territórios e do Antigo Estado da Guanabara	04 122							673.462.140
2125 218K 0001	Inativos Militares dos Ex-Territórios e do Antigo Estado da Guanabara - Nacional (Seq: 2915)								673.462.140
			F	1 - PES	1	90	0	100	673.462.140
2125 8567	Auxílios Pecuniários ao Pessoal Ativo Militar dos Extintos Territórios (Lei 10.486/2002, Art.65)	04 122							12.228.147
2125 8567 0001	Auxílios Pecuniários ao Pessoal Ativo Militar dos Extintos Territórios (Lei 10.486/2002, Art.65) - Nacional (Seq: 2916) <i>Produto: Militar remunerado (unidade): 982</i>								12.228.147
			F	3 - ODC	2	90	0	100	12.228.147
	Operações Especiais								372.619.448
2125 09HB	Contribuição da União, de suas Autarquias e Fundações para o Custeio do Regime de Previdência dos Servidores Públicos Federais	04 846							372.619.448
2125 09HB 0001	Contribuição da União, de suas Autarquias e Fundações para o Custeio do Regime de Previdência dos Servidores Públicos Federais - Nacional (Seq: 2917)								372.619.448
			F	1 - PES	0	91	0	100	372.619.448
Total									6.006.961.626

**73901 - Fundo Constitucional do Distrito
Federal - FCDF**

Órgão: 73000 - Transferências a Estados, Distrito Federal e Municípios

R\$ 1,00

Unidade: 73901 - Fundo Constitucional do Distrito Federal - FCDF

Quadro Síntese		Recursos de Todas as Fontes						
Código / Especificação		Lei+Créditos 2016	Empenhado 2016	PLO 2017	LOA 2017	PLO 2018		
Total		12.018.201.127	12.015.761.105	13.189.779.861	13.189.779.861	13.696.991.938		
Programa								
0903	Operações Especiais: Transferências Constitucionais e as Decorrentes de Legislação Específica	12.018.201.127	12.015.761.105	13.189.779.861	13.189.779.861	13.003.541.895		
2110	Programa de Gestão e Manutenção do Ministério da Fazenda					693.450.043		
Função								
04	Administração					693.450.043		
09	Previdência Social					1.257.173.264		
28	Encargos Especiais	12.018.201.127	12.015.761.105	13.189.779.861	13.189.779.861	11.746.368.631		
Subfunção								
122	Administração Geral					693.450.043		
845	Outras Transferências	12.018.201.127	12.015.761.105	12.972.942.065	12.972.942.065	12.824.170.708		
846	Outros Encargos Especiais			216.837.796	216.837.796	179.371.187		
Grupo de Despesa								
1	Pessoal e Encargos Sociais	10.857.512.883	10.857.424.392	10.876.033.801	10.876.033.801	12.041.673.283		
3	Outras Despesas Correntes	1.113.787.961	1.113.345.928	2.061.064.713	2.061.064.713	1.526.247.825		
4	Investimentos	46.900.283	44.990.785	252.681.347	252.681.347	129.070.830		
Fonte	1-PES	2-JUR	3-ODC	4-INV	5-IFI	6-AMT	9-RES	Total
100	11.545.709.828		1.512.160.475	129.070.830				13.186.941.133
106			14.087.350					14.087.350
123	167.963.142							167.963.142
156	128.636.364							128.636.364
169	160.297.848							160.297.848
956	19.992.762							19.992.762
969	19.073.339							19.073.339
Total	12.041.673.283		1.526.247.825	129.070.830				13.696.991.938

Órgão: 73000 - Transferências a Estados, Distrito Federal e Municípios
 Unidade: 73901 - Fundo Constitucional do Distrito Federal - FCDF

R\$ 1,00

Quadro dos Créditos Orçamentários

Recursos de Todas as Fontes

Programática	Programa/Ação/Localização	Funcional	Esf	GND	RP	Mod	IU	Fte	Valor
0903	Operações Especiais: Transferências Constitucionais e as Decorrentes de Legislação Específica								13.003.541.895
	Operações Especiais								13.003.541.895
0903 009T	Serviços Públicos de Saúde do Distrito Federal	28 845							3.326.876.264
0903 009T 0053	Serviços Públicos de Saúde do Distrito Federal - No Distrito Federal (Seq: 2918)		S	1 - PES	1	90	0	100	3.326.876.264
0903 00FM	Assistência Médica e Odontológica às Polícias Civil e Militar e ao Corpo de Bombeiros do Distrito Federal	28 845							256.855.536
0903 00FM 0053	Assistência Médica e Odontológica às Polícias Civil e Militar e ao Corpo de Bombeiros do Distrito Federal - No Distrito Federal (Seq: 2919)		S	3 - ODC	1	90	0	100	232.150.956
			S	3 - ODC	1	90	0	106	14.087.350
			S	4 - INV	1	90	0	100	10.617.230
0903 00NR	Manutenção das Polícias Civil e Militar e do Corpo de Bombeiros do Distrito Federal	28 845							3.866.475.371
0903 00NR 0053	Manutenção das Polícias Civil e Militar e do Corpo de Bombeiros do Distrito Federal - No Distrito Federal (Seq: 2920)		F	1 - PES	1	90	0	100	3.452.069.379
			F	3 - ODC	1	90	0	100	295.952.392
			F	4 - INV	1	90	0	100	118.453.600
0903 00NS	Inativos da Polícia Militar e do Corpo de Bombeiros do Distrito Federal	28 845							1.348.974.578
0903 00NS 0053	Inativos da Polícia Militar e do Corpo de Bombeiros do Distrito Federal - No Distrito Federal (Seq: 2921)		F	1 - PES	1	90	0	100	1.348.974.578
0903 00NT	Outros Benefícios das Polícias Civil e Militar e do Corpo de Bombeiros do Distrito Federal	28 845							290.607.084
0903 00NT 0053	Outros Benefícios das Polícias Civil e Militar e do Corpo de Bombeiros do Distrito Federal - No Distrito Federal (Seq: 2922)		F	3 - ODC	1	90	0	100	290.607.084
0903 00Q2	Pensionistas da Polícia Militar e do Corpo de Bombeiros do Distrito Federal	09 845							351.427.171
0903 00Q2 0053	Pensionistas da Polícia Militar e do Corpo de Bombeiros do Distrito Federal - No Distrito Federal (Seq: 2923)		S	1 - PES	1	90	0	100	183.464.029
			S	1 - PES	1	90	0	123	167.963.142
0903 00QN	Inativos e Pensionistas da Polícia Civil do Distrito Federal	09 845							905.746.093
0903 00QN 0053	Inativos e Pensionistas da Polícia Civil do Distrito Federal - No Distrito Federal (Seq: 2924)		S	1 - PES	1	90	0	100	577.745.780
			S	1 - PES	1	90	0	156	128.636.364
			S	1 - PES	1	90	0	169	160.297.848
			S	1 - PES	1	90	0	956	19.992.762
			S	1 - PES	1	90	0	969	19.073.339
0903 0312	Serviços Públicos de Educação do Distrito Federal	28 845							2.477.208.611
0903 0312 0053	Serviços Públicos de Educação do Distrito Federal - No Distrito Federal (Seq: 2925)		F	1 - PES	1	90	0	100	2.477.208.611
0903 09HB	Contribuição da União, de suas Autarquias e Fundações para o Custeio do Regime de Previdência dos Servidores Públicos Federais	28 846							179.371.187
0903 09HB 0053	Contribuição da União, de suas Autarquias e Fundações para o Custeio do Regime de Previdência dos Servidores Públicos Federais - No Distrito Federal (Seq: 2926)		F	1 - PES	0	91	0	100	179.371.187
2110	Programa de Gestão e Manutenção do Ministério da Fazenda								693.450.043
	Atividades								693.450.043
2110 218Z	Ajuda de Custo para Moradia ou Auxílio-Moradia a Agentes Públicos - FCDF	04 122							693.450.043
2110 218Z 5664	Ajuda de Custo para Moradia ou Auxílio-Moradia a Agentes Públicos - FCDF - Em Brasília - DF (Seq: 2927)		F	3 - ODC	1	90	0	100	693.450.043
	<i>Produto: Agente público beneficiado (unidade): 37.499</i>								
Total									13.696.991.938

74000 - Operações Oficiais de Crédito

Órgão: 74000 - Operações Oficiais de Crédito

R\$ 1,00

Quadro Síntese

Recursos de Todas as Fontes

Código / Especificação		Lei+Créditos 2016	Empenhado 2016	PLO 2017	LOA 2017	PLO 2018
Total		66.769.064.921	60.344.452.105	71.944.217.931	74.730.448.501	63.787.656.671
Programa						
0902	Operações Especiais: Financiamentos com Retorno	32.025.861.357	32.016.761.357	33.029.010.035	33.226.710.035	31.239.077.843
0909	Operações Especiais: Outros Encargos Especiais	259.896.733	259.896.733	73.705.001	73.705.001	1.181.096.000
2012	Fortalecimento e Dinamização da Agricultura Familiar	6.559.321.272	6.336.696.680	8.624.473.000	8.624.473.000	5.334.695.000
2014	Agropecuária Sustentável, Abastecimento e Comercialização	146.000.000	145.800.234			
2022	Combustíveis	83.044.000	83.044.000	93.503.000	93.503.000	25.854.000
2024	Comércio Exterior	2.867.532.000	2.103.398.777	4.760.000.000	4.760.000.000	3.778.392.000
2025	Comunicações para o Desenvolvimento, a Inclusão e a Democracia	200.515.207	200.515.207	196.835.262	196.835.262	189.631.468
2027	Cultura: dimensão essencial do Desenvolvimento	231.800.000	110.398.824	231.800.000	231.800.000	131.800.000
2029	Desenvolvimento Regional e Territorial	4.522.848.356	2.599.516.528	855.787.218	3.444.317.788	922.132.499
2050	Mudança do Clima	360.000.000	360.000.000	23.166.881	23.166.881	202.896.574
2063	Promoção e Defesa dos Direitos de Pessoas com Deficiência	9.000.000	8.685.375	21.000.000	21.000.000	10.000.000
2066	Reforma Agrária e Governança Fundiária	1.246.000.000	249.500.000	566.000.000	566.000.000	566.000.000
2076	Desenvolvimento e Promoção do Turismo	51.565.418	51.565.418	66.762.990	66.762.990	43.287.815
2077	Agropecuária Sustentável	12.256.535.932	11.410.895.188	17.775.382.551	17.775.382.551	15.366.057.707
2080	Educação de qualidade para todos	1.059.627.293	910.627.293	793.800.000	793.800.000	900.000.000
2086	Transporte Aquaviário	4.764.726.437	3.453.900.418	4.657.299.025	4.657.299.025	3.782.171.019
2110	Programa de Gestão e Manutenção do Ministério da Fazenda	113.690.916	36.079.233	164.892.968	164.892.968	104.600.000
2115	Programa de Gestão e Manutenção do Ministério da Saúde	11.100.000	7.170.839	10.800.000	10.800.000	9.964.746
Função						
04	Administração	113.690.916	36.079.233	164.892.968	164.892.968	104.600.000
05	Defesa Nacional	256.762.574	247.662.574	226.797.000	226.797.000	234.081.393
08	Assistência Social	9.000.000	8.685.375	21.000.000	21.000.000	10.000.000
10	Saúde	11.100.000	7.170.839	10.800.000	10.800.000	9.964.746
12	Educação	20.024.530.385	19.875.530.385	20.788.158.633	20.788.158.633	19.399.174.864
13	Cultura	231.800.000	110.398.824	231.800.000	231.800.000	131.800.000
18	Gestão Ambiental	360.000.000	360.000.000	23.166.881	23.166.881	202.896.574
19	Ciência e Tecnologia	909.836.000	909.836.000	899.586.511	899.586.511	1.141.369.944
20	Agricultura	18.961.857.204	17.893.392.103	26.399.855.551	26.399.855.551	20.700.752.707
21	Organização Agrária	1.246.000.000	249.500.000	566.000.000	566.000.000	566.000.000
22	Indústria	26.541.000	26.541.000	27.788.000	27.788.000	10.974.000
23	Comércio e Serviços	2.919.097.418	2.154.964.195	4.826.762.990	4.826.762.990	3.821.679.815
24	Comunicações	200.515.207	200.515.207	196.835.262	196.835.262	189.631.468
25	Energia	83.044.000	83.044.000	93.503.000	93.503.000	25.854.000
26	Transporte	4.764.726.437	3.453.900.418	4.657.299.025	4.657.299.025	3.782.171.019
28	Encargos Especiais	16.650.563.780	14.727.231.952	12.809.972.110	15.596.202.680	13.456.706.141
Subfunção						
122	Administração Geral	107.500.000	33.350.000	160.000.000	160.000.000	100.000.000
123	Administração Financeira	1.060.427.293	910.627.293	794.600.000	794.600.000	900.800.000
125	Normatização e Fiscalização	17.290.916	9.900.072	15.692.968	15.692.968	14.564.746
242	Assistência ao Portador de Deficiência	9.000.000	8.685.375	21.000.000	21.000.000	10.000.000
392	Difusão Cultural	231.000.000	110.398.824	231.000.000	231.000.000	131.000.000
482	Habitação Urbana	256.762.574	247.662.574	226.797.000	226.797.000	234.081.393
541	Preservação e Conservação Ambiental	360.000.000	360.000.000	23.166.881	23.166.881	202.896.574
572	Desenvolvimento Tecnológico e Engenharia	1.110.351.207	1.110.351.207	1.096.421.773	1.096.421.773	1.331.001.412
605	Abastecimento	7.241.851.272	7.103.803.089	12.747.845.000	12.747.845.000	9.826.354.000
608	Promoção da Produção Agropecuária	11.720.005.932	10.789.589.014	13.652.010.551	13.652.010.551	10.874.398.707
631	Reforma Agrária	1.246.000.000	249.500.000	566.000.000	566.000.000	566.000.000
661	Promoção Industrial	4.764.726.437	3.453.900.418	4.657.299.025	4.657.299.025	3.782.171.019
693	Comércio Exterior	2.894.073.000	2.129.939.777	4.787.788.000	4.787.788.000	3.789.366.000
694	Serviços Financeiros	18.705.006.359	18.705.006.359	19.920.653.632	19.920.653.632	17.749.174.864
695	Turismo	51.565.418	51.565.418	66.762.990	66.762.990	43.287.815
754	Biocombustíveis	83.044.000	83.044.000	93.503.000	93.503.000	25.854.000
846	Outros Encargos Especiais	16.910.460.513	14.987.128.685	12.883.677.111	15.669.907.681	14.206.706.141
Unidade						
74101	Recursos sob Supervisão da Secretaria do Tesouro Nacional - Ministério da Fazenda	16.929.389.544	15.801.907.584	26.022.809.000	26.022.809.000	19.495.503.000
74102	Recursos sob Supervisão do Ministério da Fazenda	107.500.000	33.350.000	160.000.000	160.000.000	100.000.000
74201	Recursos sob Supervisão da Superintendência de Seguros Privados/SUSEP - Ministério da Fazenda	6.190.916	2.729.233	4.892.968	4.892.968	4.600.000
74202	Recursos sob Supervisão da Agência Nacional de Saúde Suplementar/ANS - Ministério da Saúde	11.100.000	7.170.839	10.800.000	10.800.000	9.964.746
74203	Recursos sob Supervisão do Instituto Nacional de Colonização e Reforma Agrária/INCRA-Presidência da República	946.000.000		266.000.000	266.000.000	266.000.000
74204	Recursos sob Supervisão da Caixa de Construções de Casas para o Pessoal da Marinha - CCCPM	255.562.574	246.462.574	225.597.000	225.597.000	232.581.393

Órgão: 74000 - Operações Oficiais de Crédito

R\$ 1,00

Quadro Síntese

Recursos de Todas as Fontes

Código / Especificação	Lei+Créditos 2016	Empenhado 2016	PLO 2017	LOA 2017	PLO 2018
Unidade					
74205 Recursos sob Supervisão da Caixa de Financiamento Imobiliário da Aeronáutica	1.200.000	1.200.000	1.200.000	1.200.000	1.500.000
74901 Recursos sob Supervisão do Fundo de Defesa da Economia Cafeeira/Funcafé - MAPA	5.018.584.660	4.313.153.671	5.279.337.551	5.279.337.551	5.461.565.707
74902 Recursos sob Supervisão do Fundo de Financiamento ao Estudante do Ensino Superior/FIES - Min. da Educação	20.024.530.385	19.875.530.385	20.788.158.633	20.788.158.633	19.399.174.864
74904 Recursos sob Supervisão do Fundo da Marinha Mercante/FMM - Ministério dos Transportes, Portos e Aviação Civil	4.764.726.437	3.453.900.418	4.657.299.025	4.657.299.025	3.782.171.019
74905 Recursos sob Sup. do Fundo p/ Desenv.Tecnol. das Telecomunic./FUNTEL-M.Ciência,Tecnol.,Inov. e Comunicações	200.515.207	200.515.207	196.835.262	196.835.262	189.631.468
74906 Recursos sob Supervisão do Fundo de Terras e da Reforma Agrária/Banco da Terra - Presidência da República	300.000.000	249.500.000	300.000.000	300.000.000	300.000.000
74908 Recursos sob Supervisão do Fundo Geral de Turismo/FUNGETUR - Ministério do Turismo	51.565.418	51.565.418	66.762.990	66.762.990	43.287.815
74910 Recursos sob Sup. do Fundo Nac.de Desenv.Científico e Tecnológico/FNDCT-M.Ciência,Tecnol.,Inov. e Comunicações	909.836.000	909.836.000	899.586.511	899.586.511	1.141.369.944
74912 Recursos sob Supervisão do Fundo Nacional de Cultura	231.800.000	110.398.824	231.800.000	231.800.000	131.800.000
74913 Recursos sob Supervisão do Fundo Constitucional de Financiamento do Norte/FNO - Min Integração Nacional	2.425.543.085	2.425.543.085	2.390.836.978	2.430.376.978	2.420.695.528
74914 Recursos sob Supervisão do Fundo Constitucional de Financiamento do Centro-Oeste/FCO - Min Integração Nacional	2.425.543.085	2.425.543.085	2.390.836.978	2.430.376.978	2.420.695.528
74915 Recursos sob Supervisão do Fundo Constitucional de Financiamento do Nordeste/FNE - Min Integração Nacional	7.276.629.254	7.276.629.254	7.172.510.936	7.291.130.936	7.262.086.586
74916 Recursos sob Supervisão do Fundo Nacional sobre Mudança do Clima/FNMC - Ministério do Meio Ambiente	360.000.000	360.000.000	23.166.881	23.166.881	202.896.574
74917 Recursos sob Supervisão do Fundo de Desenvolvimento da Amazônia/FDA - Min Integração Nacional	1.397.512.880	245.034.003	336.345.927	1.116.929.404	419.667.917
74918 Recursos sob Supervisão do Fundo de Desenvolvimento do Nordeste/FDNE - Min Integração Nacional	2.022.481.635	1.859.599.211	482.903.225	1.502.692.430	442.781.295
74919 Recursos sob Supervisão do Fundo de Desenvolvimento do Centro-Oeste/FDCO - Min Integração Nacional	1.102.853.841	494.883.315	36.538.066	824.695.954	59.683.287
Grupo de Despesa					
2 Juros e Encargos da Dívida					390.862.000
3 Outras Despesas Correntes	15.773.384.837	15.339.174.869	24.053.605.000	24.053.605.000	17.675.014.000
5 Inversões Financeiras	50.995.680.084	45.005.277.236	47.890.612.931	50.676.843.501	45.681.546.671
6 Amortização da Dívida					40.234.000
Fonte					
1-PES					
2-JUR					
3-ODC					
4-INV					
5-IFI					
6-AMT					
9-RES					
Total					
100		488.843.835	16.788.037.067		17.276.880.902
101			11.791.957.642		11.791.957.642
118			847.606.232		847.606.232
130		4.000.000	100.000.000		104.000.000
135			1.782.381.509		1.782.381.509
142			202.896.574		202.896.574
143				40.234.000	40.234.000
144	390.862.000	16.620.214.000	1.424.206.601		18.435.282.601
148			100.000.000		100.000.000
160			1.019.986.399		1.019.986.399
166			4.608.591		4.608.591
172			1.059.721.920		1.059.721.920
180		150.000.000	7.828.819.386		7.978.819.386
186		800.000	299.423.784		300.223.784
187			257.751		257.751
250			4.129.942		4.129.942
263			3.900.000		3.900.000
280		411.156.165	2.112.093.273		2.523.249.438
901			311.520.000		311.520.000
Total	390.862.000	17.675.014.000	45.681.546.671	40.234.000	63.787.656.671

**74101 - Recursos sob Supervisão da
Secretaria do Tesouro Nacional -
Ministério da Fazenda**

Órgão: 74000 - Operações Oficiais de Crédito

R\$ 1,00

Unidade: 74101 - Recursos sob Supervisão da Secretaria do Tesouro Nacional - Ministério da Fazenda

Quadro Síntese		Recursos de Todas as Fontes						
Código / Especificação		Lei+Créditos 2016	Empenhado 2016	PLO 2017	LOA 2017	PLO 2018		
Total		16.929.389.544	15.801.907.584	26.022.809.000	26.022.809.000	19.495.503.000		
Programa								
0902	Operações Especiais: Financiamentos com Retorno	26.541.000	26.541.000	27.788.000	27.788.000	10.974.000		
0909	Operações Especiais: Outros Encargos Especiais					431.096.000		
2012	Fortalecimento e Dinamização da Agricultura Familiar	6.559.321.272	6.336.696.680	8.624.473.000	8.624.473.000	5.334.695.000		
2014	Agropecuária Sustentável, Abastecimento e Comercialização	146.000.000	145.800.234					
2022	Combustíveis	83.044.000	83.044.000	93.503.000	93.503.000	25.854.000		
2024	Comércio Exterior	2.867.532.000	2.103.398.777	4.760.000.000	4.760.000.000	3.778.392.000		
2063	Promoção e Defesa dos Direitos de Pessoas com Deficiência	9.000.000	8.685.375	21.000.000	21.000.000	10.000.000		
2077	Agropecuária Sustentável	7.237.951.272	7.097.741.518	12.496.045.000	12.496.045.000	9.904.492.000		
Função								
08	Assistência Social	9.000.000	8.685.375	21.000.000	21.000.000	10.000.000		
20	Agricultura	13.943.272.544	13.580.238.432	21.120.518.000	21.120.518.000	15.239.187.000		
22	Indústria	26.541.000	26.541.000	27.788.000	27.788.000	10.974.000		
23	Comércio e Serviços	2.867.532.000	2.103.398.777	4.760.000.000	4.760.000.000	3.778.392.000		
25	Energia	83.044.000	83.044.000	93.503.000	93.503.000	25.854.000		
28	Encargos Especiais					431.096.000		
Subfunção								
242	Assistência ao Portador de Deficiência	9.000.000	8.685.375	21.000.000	21.000.000	10.000.000		
605	Abastecimento	7.241.851.272	7.103.803.089	12.747.845.000	12.747.845.000	9.826.354.000		
608	Promoção da Produção Agropecuária	6.701.421.272	6.476.435.343	8.372.673.000	8.372.673.000	5.412.833.000		
693	Comércio Exterior	2.894.073.000	2.129.939.777	4.787.788.000	4.787.788.000	3.789.366.000		
754	Biocombustíveis	83.044.000	83.044.000	93.503.000	93.503.000	25.854.000		
846	Outros Encargos Especiais					431.096.000		
Grupo de Despesa								
2	Juros e Encargos da Dívida					390.862.000		
3	Outras Despesas Correntes	14.563.857.544	14.281.222.326	23.112.805.000	23.112.805.000	16.620.214.000		
5	Inversões Financeiras	2.365.532.000	1.520.685.258	2.910.004.000	2.910.004.000	2.444.193.000		
6	Amortização da Dívida					40.234.000		
Fonte	1-PES	2-JUR	3-ODC	4-INV	5-IFI	6-AMT	9-RES	Total
143						40.234.000		40.234.000
144		390.862.000	16.620.214.000		1.424.206.601			18.435.282.601
160					1.019.986.399			1.019.986.399
Total		390.862.000	16.620.214.000		2.444.193.000	40.234.000		19.495.503.000

Órgão: 74000 - Operações Oficiais de Crédito

R\$ 1,00

Unidade: 74101 - Recursos sob Supervisão da Secretaria do Tesouro Nacional - Ministério da Fazenda

Quadro dos Créditos Orçamentários

Recursos de Todas as Fontes

Programática	Programa/Ação/Localização	Funcional	Esf	GND	RP	Mod	IU	Fte	Valor
0902	Operações Especiais: Financiamentos com Retorno								10.974.000
	Operações Especiais								10.974.000
0902 009J	Subvenção Econômica nos Financiamentos destinados à Reestruturação Produtiva e às Exportações (Lei nº 11.529, de 2007)	22 693							10.974.000
0902 009J 0001	Subvenção Econômica nos Financiamentos destinados à Reestruturação Produtiva e às Exportações (Lei nº 11.529, de 2007) - Nacional (Seq: 2928)		F	3 - ODC	1	90	0	144	10.974.000
0909	Operações Especiais: Outros Encargos Especiais								431.096.000
	Operações Especiais								431.096.000
0909 00QM	Assunção de Riscos das Operações de Recuperação da Lavoura Cacaueira Baiana (Leis nº 9.126, de 1995 e nº 10.186, de 2001)	28 846							431.096.000
0909 00QM 0001	Assunção de Riscos das Operações de Recuperação da Lavoura Cacaueira Baiana (Leis nº 9.126, de 1995 e nº 10.186, de 2001) - Nacional (Seq: 2929)		F	2 - JUR	0	90	0	144	390.862.000
			F	6 - AMT	0	90	0	143	40.234.000
2012	Fortalecimento e Dinamização da Agricultura Familiar								5.334.695.000
	Operações Especiais								5.334.695.000
2012 00GW	Subvenção Econômica para Garantia e Sustentação de Preços na Comercialização de Produtos da Agricultura Familiar (Lei nº 8.427, de 1992)	20 605							100.000.000
2012 00GW 0001	Subvenção Econômica para Garantia e Sustentação de Preços na Comercialização de Produtos da Agricultura Familiar (Lei nº 8.427, de 1992) - Nacional (Seq: 2930)		F	3 - ODC	1	90	0	144	100.000.000
2012 00GZ	Subvenção Econômica nas Aquisições do Governo Federal de Produtos da Agricultura Familiar e na Formação de Estoques Reguladores e Estratégicos - AGF-AF (Lei nº 8.427, de 1992)	20 605							20.000.000
2012 00GZ 0001	Subvenção Econômica nas Aquisições do Governo Federal de Produtos da Agricultura Familiar e na Formação de Estoques Reguladores e Estratégicos - AGF-AF (Lei nº 8.427, de 1992) - Nacional (Seq: 2931)		F	3 - ODC	1	90	0	144	20.000.000
2012 0281	Subvenção Econômica em Operações no âmbito do Programa Nacional de Fortalecimento da Agricultura Familiar - PRONAF (Lei nº 8.427, de 1992)	20 608							4.819.691.000
2012 0281 0001	Subvenção Econômica em Operações no âmbito do Programa Nacional de Fortalecimento da Agricultura Familiar - PRONAF (Lei nº 8.427, de 1992) - Nacional (Seq: 2932)		F	3 - ODC	1	90	0	144	4.819.691.000
2012 0A81	Financiamento de Operações no âmbito do Programa Nacional de Fortalecimento da Agricultura Familiar - PRONAF (Lei nº 10.186, de 2001)	20 608							395.004.000
2012 0A81 0001	Financiamento de Operações no âmbito do Programa Nacional de Fortalecimento da Agricultura Familiar - PRONAF (Lei nº 10.186, de 2001) - Nacional (Seq: 2933)		F	5 - IFI	0	90	0	144	282.400.596
			F	5 - IFI	0	90	0	160	112.603.404
2022	Combustíveis								25.854.000
	Operações Especiais								25.854.000
2022 00EI	Subvenção Econômica nas Operações de Financiamento para a Estocagem de Alcool Combustível e para Renovação e Implantação de Canaviais (Lei nº 12.666, de 2012)	25 754							25.854.000
2022 00EI 0001	Subvenção Econômica nas Operações de Financiamento para a Estocagem de Alcool Combustível e para Renovação e Implantação de Canaviais (Lei nº 12.666, de 2012) - Nacional (Seq: 2934)		F	3 - ODC	1	90	0	144	25.854.000
2024	Comércio Exterior								3.778.392.000
	Operações Especiais								3.778.392.000
2024 0267	Subvenção Econômica em Operações no âmbito do Programa de Financiamento às Exportações - PROEX (Lei nº 10.184, de 2001)	23 693							1.729.203.000
2024 0267 0001	Subvenção Econômica em Operações no âmbito do Programa de Financiamento às Exportações - PROEX (Lei nº 10.184, de 2001) - Nacional (Seq: 2935)		F	3 - ODC	1	90	0	144	1.729.203.000
2024 0A84	Financiamento de Operações no âmbito do Programa de Financiamento às Exportações - PROEX (Lei nº 10.184, de 2001)	23 693							2.049.189.000
2024 0A84 0001	Financiamento de Operações no âmbito do Programa de Financiamento às Exportações - PROEX (Lei nº 10.184, de 2001) - Nacional (Seq: 2936)		F	5 - IFI	0	90	0	144	1.141.806.005
			F	5 - IFI	0	90	0	160	907.382.995
2063	Promoção e Defesa dos Direitos de Pessoas com Deficiência								10.000.000
	Operações Especiais								10.000.000
2063 0E85	Subvenção Econômica em Operações de Financiamento para a Aquisição de Bens e Serviços de Tecnologia Assistiva Destinados a Pessoas com Deficiência (Lei nº 12.613, de 2012)	08 242							10.000.000

Órgão: 74000 - Operações Oficiais de Crédito

R\$ 1,00

Unidade: 74101 - Recursos sob Supervisão da Secretaria do Tesouro Nacional - Ministério da Fazenda

Quadro dos Créditos Orçamentários

Recursos de Todas as Fontes

Programática	Programa/Ação/Localização	Funcional	Esf	GND	RP	Mod	IU	Fte	Valor
2063 0E85 0001	Subvenção Econômica em Operações de Financiamento para a Aquisição de Bens e Serviços de Tecnologia Assistiva Destinados a Pessoas com Deficiência (Lei nº 12.613, de 2012) - Nacional (Seq: 2937)		F	3 - ODC	1	90	0	144	10.000.000
									10.000.000
2077	Agropecuária Sustentável								9.904.492.000
	Operações Especiais								9.904.492.000
2077 00PL	Subvenção Econômica em Operações Contratadas no âmbito do Programa FAT Giro Rural (Lei nº 11.775, de 2008)	20 605							4.080.000
2077 00PL 0001	Subvenção Econômica em Operações Contratadas no âmbito do Programa FAT Giro Rural (Lei nº 11.775, de 2008) - Nacional (Seq: 2938)		F	3 - ODC	1	90	0	144	4.080.000
									4.080.000
2077 0294	Subvenção Econômica nas Operações de Custeio Agropecuário (Lei nº 8.427, de 1992)	20 605							2.170.921.000
2077 0294 0001	Subvenção Econômica nas Operações de Custeio Agropecuário (Lei nº 8.427, de 1992) - Nacional (Seq: 2939)		F	3 - ODC	1	90	0	144	2.170.921.000
									2.170.921.000
2077 0297	Subvenção Econômica para Recuperação da Lavoura Cacaueira Baiana (Leis nº 9.126, de 1995)	20 608							198.138.000
2077 0297 0029	Subvenção Econômica para Recuperação da Lavoura Cacaueira Baiana (Leis nº 9.126, de 1995) - No Estado da Bahia (Seq: 2940)		F	3 - ODC	1	90	0	144	198.138.000
									198.138.000
2077 0298	Subvenção Econômica em Operações de Comercialização de Produtos Agropecuários (Lei nº 8.427, de 1992)	20 605							58.789.000
2077 0298 0001	Subvenção Econômica em Operações de Comercialização de Produtos Agropecuários (Lei nº 8.427, de 1992) - Nacional (Seq: 2941)		F	3 - ODC	1	90	0	144	58.789.000
									58.789.000
2077 0299	Subvenção Econômica nas Aquisições do Governo Federal e na Formação de Estoques Reguladores e Estratégicos - AGF (Lei nº 8.427, de 1992)	20 605							380.000.000
2077 0299 0001	Subvenção Econômica nas Aquisições do Governo Federal e na Formação de Estoques Reguladores e Estratégicos - AGF (Lei nº 8.427, de 1992) - Nacional (Seq: 2942)		F	3 - ODC	1	90	0	144	380.000.000
									380.000.000
2077 0300	Subvenção Econômica para Garantia e Sustentação de Preços na Comercialização de Produtos Agropecuários (Lei nº 8.427, de 1992)	20 605							700.000.000
2077 0300 0001	Subvenção Econômica para Garantia e Sustentação de Preços na Comercialização de Produtos Agropecuários (Lei nº 8.427, de 1992) - Nacional (Seq: 2943)		F	3 - ODC	1	90	0	144	700.000.000
									700.000.000
2077 0301	Subvenção Econômica em Operações de Investimento Rural e Agroindustrial (Lei nº 8.427, de 1992)	20 605							2.609.847.000
2077 0301 0001	Subvenção Econômica em Operações de Investimento Rural e Agroindustrial (Lei nº 8.427, de 1992) - Nacional (Seq: 2944)		F	3 - ODC	1	90	0	144	2.609.847.000
									2.609.847.000
2077 0611	Subvenção Econômica para Operações decorrentes do Alongamento de Dívidas Originárias de Crédito Rural (Leis nº 9.138, de 1995, nº 9.866, de 1999, nº 10.437, de 2002, e nº 11.775, de 2008)	20 605							3.782.717.000
2077 0611 0001	Subvenção Econômica para Operações decorrentes do Alongamento de Dívidas Originárias de Crédito Rural (Leis nº 9.138, de 1995, nº 9.866, de 1999, nº 10.437, de 2002, e nº 11.775, de 2008) - Nacional (Seq: 2945)		F	3 - ODC	1	90	0	144	3.782.717.000
									3.782.717.000
Total									19.495.503.000

74102 - Recursos sob Supervisão do Ministério da Fazenda

Órgão: 74000 - Operações Oficiais de Crédito

R\$ 1,00

Unidade: 74102 - Recursos sob Supervisão do Ministério da Fazenda

Quadro Síntese				Recursos de Todas as Fontes				
Código / Especificação		Lei+Créditos 2016	Empenhado 2016	PLO 2017	LOA 2017	PLO 2018		
Total		107.500.000	33.350.000	160.000.000	160.000.000	100.000.000		
Programa								
2110	Programa de Gestão e Manutenção do Ministério da Fazenda	107.500.000	33.350.000	160.000.000	160.000.000	100.000.000		
Função								
04	Administração	107.500.000	33.350.000	160.000.000	160.000.000	100.000.000		
Subfunção								
122	Administração Geral	107.500.000	33.350.000	160.000.000	160.000.000	100.000.000		
Grupo de Despesa								
5	Inversões Financeiras	107.500.000	33.350.000	160.000.000	160.000.000	100.000.000		
Fonte	1-PES	2-JUR	3-ODC	4-INV	5-IFI	6-AMT	9-RES	Total
148					100.000.000			100.000.000
Total				100.000.000				100.000.000

Órgão: 74000 - Operações Oficiais de Crédito

R\$ 1,00

Unidade: 74102 - Recursos sob Supervisão do Ministério da Fazenda

Quadro dos Créditos Orçamentários

Recursos de Todas as Fontes

Programática	Programa/Ação/Localização	Funcional	Esf	GND	RP	Mod	IU	Fte	Valor
2110	Programa de Gestão e Manutenção do Ministério da Fazenda								100.000.000
	Operações Especiais								100.000.000
2110 0021	Financiamento para Modernização da Gestão Administrativa e Fiscal dos Municípios	04 122							100.000.000
2110 0021 0001	Financiamento para Modernização da Gestão Administrativa e Fiscal dos Municípios - Nacional (Seq: 2946)								100.000.000
	Item de Mensuração: Município beneficiado (unidade): 30		F	5 - /F/	0	90	0	148	100.000.000
Total									100.000.000

**74201 - Recursos sob Supervisão da
Superintendência de Seguros
Privados/SUSEP - Ministério da Fazenda**

Órgão: 74000 - Operações Oficiais de Crédito

R\$ 1,00

Unidade: 74201 - Recursos sob Supervisão da Superintendência de Seguros Privados/SUSEP - Ministério da Fazenda

Quadro Síntese

Recursos de Todas as Fontes

Código / Especificação				Lei+Créditos 2016	Empenhado 2016	PLO 2017	LOA 2017	PLO 2018
Total				6.190.916	2.729.233	4.892.968	4.892.968	4.600.000
Programa								
2110	Programa de Gestão e Manutenção do Ministério da Fazenda			6.190.916	2.729.233	4.892.968	4.892.968	4.600.000
Função								
04	Administração			6.190.916	2.729.233	4.892.968	4.892.968	4.600.000
Subfunção								
125	Normatização e Fiscalização			6.190.916	2.729.233	4.892.968	4.892.968	4.600.000
Grupo de Despesa								
5	Inversões Financeiras			6.190.916	2.729.233	4.892.968	4.892.968	4.600.000
Fonte	1-PES	2-JUR	3-ODC	4-INV	5-IFI	6-AMT	9-RES	Total
280					4.600.000			4.600.000
Total					4.600.000			4.600.000

Órgão: 74000 - Operações Oficiais de Crédito

R\$ 1,00

Unidade: 74201 - Recursos sob Supervisão da Superintendência de Seguros Privados/SUSEP - Ministério da Fazenda

Quadro dos Créditos Orçamentários

Recursos de Todas as Fontes

Programática	Programa/Ação/Localização	Funcional	Esf	GND	RP	Mod	IU	Fte	Valor
2110	Programa de Gestão e Manutenção do Ministério da Fazenda								4.600.000
	Operações Especiais								4.600.000
2110 0461	Concessão de Empréstimos para Liquidação de Sociedades Seguradoras, Resseguradoras, Entidades de Previdência Complementar Aberta e Capitalização	04 125							4.600.000
2110 0461 0001	Concessão de Empréstimos para Liquidação de Sociedades Seguradoras, Resseguradoras, Entidades de Previdência Complementar Aberta e Capitalização - Nacional (Seq: 2947)								4.600.000
	<i>Item de Mensuração: Empréstimo efetuado (unidade): 10</i>		F	5 - /F/	0	90	0	280	4.600.000
Total									4.600.000

**74202 - Recursos sob Supervisão da
Agência Nacional de Saúde
Suplementar/ANS - Ministério da Saúde**

Órgão: 74000 - Operações Oficiais de Crédito

R\$ 1,00

Unidade: 74202 - Recursos sob Supervisão da Agência Nacional de Saúde Suplementar/ANS - Ministério da Saúde

Quadro Síntese

Recursos de Todas as Fontes

Código / Especificação			Lei+Créditos 2016	Empenhado 2016	PLO 2017	LOA 2017	PLO 2018	
Total			11.100.000	7.170.839	10.800.000	10.800.000	9.964.746	
Programa								
2115	Programa de Gestão e Manutenção do Ministério da Saúde		11.100.000	7.170.839	10.800.000	10.800.000	9.964.746	
Função								
10	Saúde		11.100.000	7.170.839	10.800.000	10.800.000	9.964.746	
Subfunção								
125	Normatização e Fiscalização		11.100.000	7.170.839	10.800.000	10.800.000	9.964.746	
Grupo de Despesa								
5	Inversões Financeiras		11.100.000	7.170.839	10.800.000	10.800.000	9.964.746	
Fonte	1-PES	2-JUR	3-ODC	4-INV	5-IFI	6-AMT	9-RES	Total
100					9.964.746			9.964.746
Total					9.964.746			9.964.746

Órgão: 74000 - Operações Oficiais de Crédito

R\$ 1,00

Unidade: 74202 - Recursos sob Supervisão da Agência Nacional de Saúde Suplementar/ANS - Ministério da Saúde

Quadro dos Créditos Orçamentários

Recursos de Todas as Fontes

Programática	Programa/Ação/Localização	Funcional	Esf	GND	RP	Mod	IU	Fte	Valor
2115	Programa de Gestão e Manutenção do Ministério da Saúde								9.964.746
	Operações Especiais								9.964.746
2115 0354	Concessão de Empréstimos para Liquidação de Operadoras de Planos Privados de Assistência à Saúde (Lei nº 9.961, de 2000)	10 125							9.964.746
2115 0354 0001	Concessão de Empréstimos para Liquidação de Operadoras de Planos Privados de Assistência à Saúde (Lei nº 9.961, de 2000) - Nacional (Seq: 2948)								9.964.746
			S	5 - /F/	0	90	0	100	9.964.746
Total									9.964.746

**74203 - Recursos sob Supervisão do
Instituto Nacional de Colonização e
Reforma Agrária/INCRA-Presidência da
República**

Órgão: 74000 - Operações Oficiais de Crédito

R\$ 1,00

Unidade: 74203 - Recursos sob Supervisão do Instituto Nacional de Colonização e Reforma Agrária/INCRA-Presidência da República

Quadro Síntese

Recursos de Todas as Fontes

Código / Especificação			Lei+Créditos 2016	Empenhado 2016	PLO 2017	LOA 2017	PLO 2018	
Total			946.000.000		266.000.000	266.000.000	266.000.000	
Programa								
2066	Reforma Agrária e Governança Fundiária		946.000.000		266.000.000	266.000.000	266.000.000	
Função								
21	Organização Agrária		946.000.000		266.000.000	266.000.000	266.000.000	
Subfunção								
631	Reforma Agrária		946.000.000		266.000.000	266.000.000	266.000.000	
Grupo de Despesa								
5	Inversões Financeiras		946.000.000		266.000.000	266.000.000	266.000.000	
Fonte	1-PES	2-JUR	3-ODC	4-INV	5-IFI	6-AMT	9-RES	Total
100					261.862.143			261.862.143
280					4.137.857			4.137.857
Total				266.000.000				266.000.000

Órgão: 74000 - Operações Oficiais de Crédito

R\$ 1,00

Unidade: 74203 - Recursos sob Supervisão do Instituto Nacional de Colonização e Reforma Agrária/INCRA-Presidência da República

Quadro dos Créditos Orçamentários

Recursos de Todas as Fontes

Programática	Programa/Ação/Localização	Funcional	Esf	GND	RP	Mod	IU	Fte	Valor
2066	Reforma Agrária e Governança Fundiária								266.000.000
	Operações Especiais								266.000.000
2066 0427	Concessão de Crédito-Instalação às Famílias Assentadas	21 631							266.000.000
2066 0427 0001	Concessão de Crédito-Instalação às Famílias Assentadas - Nacional (Seq: 2949)								266.000.000
	<i>Item de Mensuração: Família atendida (unidade): 955</i>		F	5 - /F/	0	90	0	100	261.862.143
			F	5 - /F/	0	90	0	280	4.137.857
Total									266.000.000

**74204 - Recursos sob Supervisão da
Caixa de Construções de Casas para o
Pessoal da Marinha - CCCPM**

Órgão: 74000 - Operações Oficiais de Crédito

R\$ 1,00

Unidade: 74204 - Recursos sob Supervisão da Caixa de Construções de Casas para o Pessoal da Marinha
- CCCPM

Quadro Síntese

Recursos de Todas as Fontes

Código / Especificação		Lei+Créditos 2016	Empenhado 2016	PLO 2017	LOA 2017	PLO 2018		
Total		255.562.574	246.462.574	225.597.000	225.597.000	232.581.393		
Programa								
0902	Operações Especiais: Financiamentos com Retorno	255.562.574	246.462.574	225.597.000	225.597.000	232.581.393		
Função								
05	Defesa Nacional	255.562.574	246.462.574	225.597.000	225.597.000	232.581.393		
Subfunção								
482	Habitação Urbana	255.562.574	246.462.574	225.597.000	225.597.000	232.581.393		
Grupo de Despesa								
3	Outras Despesas Correntes	2.900.000	2.900.000					
5	Inversões Financeiras	252.662.574	243.562.574	225.597.000	225.597.000	232.581.393		
Fonte	1-PES	2-JUR	3-ODC	4-INV	5-IFI	6-AMT	9-RES	Total
250					1.681.393			1.681.393
263					3.900.000			3.900.000
280					227.000.000			227.000.000
Total				232.581.393				232.581.393

Órgão: 74000 - Operações Oficiais de Crédito

R\$ 1,00

Unidade: 74204 - Recursos sob Supervisão da Caixa de Construções de Casas para o Pessoal da Marinha - CCCPM

Quadro dos Créditos Orçamentários

Recursos de Todas as Fontes

Programática	Programa/Ação/Localização	Funcional	Esf	GND	RP	Mod	IU	Fte	Valor
0902	Operações Especiais: Financiamentos com Retorno								232.581.393
	Operações Especiais								232.581.393
0902 00GY	Financiamento Imobiliário para o Pessoal da Marinha	05 482							232.581.393
0902 00GY 0001	Financiamento Imobiliário para o Pessoal da Marinha - Nacional (Seq: 2950)								232.581.393
	<i>Item de Mensuração: Servidor beneficiado (unidade): 13.000</i>		F	5 - /F/	0	90	0	250	1.681.393
			F	5 - /F/	0	90	0	263	3.900.000
			F	5 - /F/	0	90	0	280	227.000.000
Total									232.581.393

**74205 - Recursos sob Supervisão da
Caixa de Financiamento Imobiliário da
Aeronáutica**

Órgão: 74000 - Operações Oficiais de Crédito

R\$ 1,00

Unidade: 74205 - Recursos sob Supervisão da Caixa de Financiamento Imobiliário da Aeronáutica

Quadro Síntese				Recursos de Todas as Fontes				
Código / Especificação		Lei+Créditos 2016	Empenhado 2016	PLO 2017	LOA 2017	PLO 2018		
Total		1.200.000	1.200.000	1.200.000	1.200.000	1.500.000		
Programa								
0902	Operações Especiais: Financiamentos com Retorno	1.200.000	1.200.000	1.200.000	1.200.000	1.500.000		
Função								
05	Defesa Nacional	1.200.000	1.200.000	1.200.000	1.200.000	1.500.000		
Subfunção								
482	Habitação Urbana	1.200.000	1.200.000	1.200.000	1.200.000	1.500.000		
Grupo de Despesa								
5	Inversões Financeiras	1.200.000	1.200.000	1.200.000	1.200.000	1.500.000		
Fonte	1-PES	2-JUR	3-ODC	4-INV	5-IFI	6-AMT	9-RES	Total
280					1.500.000			1.500.000
Total					1.500.000			1.500.000

Órgão: 74000 - Operações Oficiais de Crédito

R\$ 1,00

Unidade: 74205 - Recursos sob Supervisão da Caixa de Financiamento Imobiliário da Aeronáutica

Quadro dos Créditos Orçamentários

Recursos de Todas as Fontes

Programática	Programa/Ação/Localização	Funcional	Esf	GND	RP	Mod	IU	Fte	Valor
0902	Operações Especiais: Financiamentos com Retorno								1.500.000
	Operações Especiais								1.500.000
0902 00JE	Financiamento Imobiliário para o Pessoal da Aeronáutica	05 482							1.500.000
0902 00JE 0001	Financiamento Imobiliário para o Pessoal da Aeronáutica - Nacional (Seq: 2951)								1.500.000
	<i>Item de Mensuração: Servidor beneficiado (unidade): 35</i>		F	5 - /F/	0	90	0	280	1.500.000
Total									1.500.000

**74901 - Recursos sob Supervisão do
Fundo de Defesa da Economia
Cafeeira/Funcafé - MAPA**

Órgão: 74000 - Operações Oficiais de Crédito

R\$ 1,00

Unidade: 74901 - Recursos sob Supervisão do Fundo de Defesa da Economia Cafeeira/Funcafé - MAPA

Quadro Síntese			Recursos de Todas as Fontes					
Código / Especificação			Lei+Créditos 2016	Empenhado 2016	PLO 2017	LOA 2017	PLO 2018	
Total			5.018.584.660	4.313.153.671	5.279.337.551	5.279.337.551	5.461.565.707	
Programa								
2077	Agropecuária Sustentável		5.018.584.660	4.313.153.671	5.279.337.551	5.279.337.551	5.461.565.707	
Função								
20	Agricultura		5.018.584.660	4.313.153.671	5.279.337.551	5.279.337.551	5.461.565.707	
Subfunção								
608	Promoção da Produção Agropecuária		5.018.584.660	4.313.153.671	5.279.337.551	5.279.337.551	5.461.565.707	
Grupo de Despesa								
3	Outras Despesas Correntes		143.000.000	142.260.567	143.000.000	143.000.000	150.000.000	
5	Inversões Financeiras		4.875.584.660	4.170.893.104	5.136.337.551	5.136.337.551	5.311.565.707	
Fonte	1-PES	2-JUR	3-ODC	4-INV	5-IFI	6-AMT	9-RES	Total
180			150.000.000		5.311.565.707			5.461.565.707
Total			150.000.000	5.311.565.707				5.461.565.707

Órgão: 74000 - Operações Oficiais de Crédito

R\$ 1,00

Unidade: 74901 - Recursos sob Supervisão do Fundo de Defesa da Economia Cafeeira/Funcafê - MAPA

Quadro dos Créditos Orçamentários

Recursos de Todas as Fontes

Programática	Programa/Ação/Localização	Funcional	Esf	GND	RP	Mod	IU	Fte	Valor
2077	Agropecuária Sustentável								5.461.565.707
	Operações Especiais								5.461.565.707
2077 0012	Financiamentos ao Agronegócio Café (Lei nº 8.427, de 1992)	20 608							5.311.565.707
2077 0012 0001	Financiamentos ao Agronegócio Café (Lei nº 8.427, de 1992) - Nacional (Seq: 2952)		F	5 - IFI	0	90	0	180	5.311.565.707
	<i>Item de Mensuração: Financiamento concedido (unidade): 13.000</i>								5.311.565.707
2077 0A27	Equalização de Juros nos Financiamentos ao Agronegócio Café (Lei nº 8.427, de 1992)	20 608							150.000.000
2077 0A27 0001	Equalização de Juros nos Financiamentos ao Agronegócio Café (Lei nº 8.427, de 1992) - Nacional (Seq: 2953)		F	3 - ODC	1	90	0	180	150.000.000
	<i>Item de Mensuração: Instituição financeira remunerada (unidade): 34</i>								150.000.000
Total									5.461.565.707

**74902 - Recursos sob Supervisão do
Fundo de Financiamento ao Estudante
do Ensino Superior/FIES - Min. da
Educação**

Órgão: 74000 - Operações Oficiais de Crédito

R\$ 1,00

Unidade: 74902 - Recursos sob Supervisão do Fundo de Financiamento ao Estudante do Ensino Superior/FIES - Min. da Educação

Quadro Síntese

Recursos de Todas as Fontes

Código / Especificação		Lei+Créditos 2016	Empenhado 2016	PLO 2017	LOA 2017	PLO 2018		
Total		20.024.530.385	19.875.530.385	20.788.158.633	20.788.158.633	19.399.174.864		
Programa								
0902	Operações Especiais: Financiamentos com Retorno	18.705.006.359	18.705.006.359	19.920.653.632	19.920.653.632	17.749.174.864		
0909	Operações Especiais: Outros Encargos Especiais	259.896.733	259.896.733	73.705.001	73.705.001	750.000.000		
2080	Educação de qualidade para todos	1.059.627.293	910.627.293	793.800.000	793.800.000	900.000.000		
Função								
12	Educação	20.024.530.385	19.875.530.385	20.788.158.633	20.788.158.633	19.399.174.864		
Subfunção								
123	Administração Financeira	1.059.627.293	910.627.293	793.800.000	793.800.000	900.000.000		
694	Serviços Financeiros	18.705.006.359	18.705.006.359	19.920.653.632	19.920.653.632	17.749.174.864		
846	Outros Encargos Especiais	259.896.733	259.896.733	73.705.001	73.705.001	750.000.000		
Grupo de Despesa								
3	Outras Despesas Correntes	1.059.627.293	910.627.293	793.800.000	793.800.000	900.000.000		
5	Inversões Financeiras	18.964.903.092	18.964.903.092	19.994.358.633	19.994.358.633	18.499.174.864		
Fonte	1-PES	2-JUR	3-ODC	4-INV	5-IFI	6-AMT	9-RES	Total
100			488.843.835		16.419.364.791			16.908.208.626
118					820.606.232			820.606.232
186					299.423.784			299.423.784
280			411.156.165		959.780.057			1.370.936.222
Total		900.000.000		18.499.174.864				19.399.174.864

Órgão: 74000 - Operações Oficiais de Crédito

R\$ 1,00

Unidade: 74902 - Recursos sob Supervisão do Fundo de Financiamento ao Estudante do Ensino Superior/FIES - Min. da Educação

Quadro dos Créditos Orçamentários

Recursos de Todas as Fontes

Programática	Programa/Ação/Localização	Funcional	Esf	GND	RP	Mod	IU	Fte	Valor
0902	Operações Especiais: Financiamentos com Retorno								17.749.174.864
	Operações Especiais								17.749.174.864
0902 00IG	Concessão de Financiamento Estudantil - FIES (Lei nº 10.260, de 2001)	12 694							17.749.174.864
0902 00IG 0001	Concessão de Financiamento Estudantil - FIES (Lei nº 10.260, de 2001) - Nacional (Seq: 2954)								17.749.174.864
	<i>Item de Mensuração: Estudante atendido (unidade): 1.200.000</i>		F	5 - IFI	0	90	0	100	8.868.118.629
			F	5 - IFI	0	90	0	118	820.606.232
			F	5 - IFI	0	90	0	280	959.780.057
			F	5 - IFI	0	91	0	100	6.801.246.162
			F	5 - IFI	0	91	0	186	299.423.784
0909	Operações Especiais: Outros Encargos Especiais								750.000.000
	Operações Especiais								750.000.000
0909 00M2	Integralização de cotas em Fundos de Garantia de Operações de Crédito Educativo	12 846							750.000.000
0909 00M2 0001	Integralização de cotas em Fundos de Garantia de Operações de Crédito Educativo - Nacional (Seq: 2955)								750.000.000
			F	5 - IFI	2	90	0	100	750.000.000
2080	Educação de qualidade para todos								900.000.000
	Atividades								900.000.000
2080 20RZ	Administração do Financiamento Estudantil - FIES	12 123							900.000.000
2080 20RZ 0001	Administração do Financiamento Estudantil - FIES - Nacional (Seq: 2956)								900.000.000
	<i>Produto: Financiamento gerenciado (unidade): 2.750.000</i>		F	3 - ODC	2	90	0	100	488.843.835
			F	3 - ODC	2	90	0	280	411.156.165
Total									19.399.174.864

**74904 - Recursos sob Supervisão do
Fundo da Marinha Mercante/FMM -
Ministério dos Transportes, Portos e
Aviação Civil**

Órgão: 74000 - Operações Oficiais de Crédito

R\$ 1,00

Unidade: 74904 - Recursos sob Supervisão do Fundo da Marinha Mercante/FMM - Ministério dos Transportes, Portos e Aviação Civil

Quadro Síntese

Recursos de Todas as Fontes

Código / Especificação			Lei+Créditos 2016	Empenhado 2016	PLO 2017	LOA 2017	PLO 2018	
Total			4.764.726.437	3.453.900.418	4.657.299.025	4.657.299.025	3.782.171.019	
Programa								
2086	Transporte Aquaviário		4.764.726.437	3.453.900.418	4.657.299.025	4.657.299.025	3.782.171.019	
Função								
26	Transporte		4.764.726.437	3.453.900.418	4.657.299.025	4.657.299.025	3.782.171.019	
Subfunção								
661	Promoção Industrial		4.764.726.437	3.453.900.418	4.657.299.025	4.657.299.025	3.782.171.019	
Grupo de Despesa								
5	Inversões Financeiras		4.764.726.437	3.453.900.418	4.657.299.025	4.657.299.025	3.782.171.019	
Fonte	1-PES	2-JUR	3-ODC	4-INV	5-IFI	6-AMT	9-RES	Total
135				1.782.381.509				1.782.381.509
180				1.999.789.510				1.999.789.510
Total				3.782.171.019				3.782.171.019

Órgão: 74000 - Operações Oficiais de Crédito

R\$ 1,00

Unidade: 74904 - Recursos sob Supervisão do Fundo da Marinha Mercante/FMM - Ministério dos Transportes, Portos e Aviação Civil

Quadro dos Créditos Orçamentários

Recursos de Todas as Fontes

Programática	Programa/Ação/Localização	Funcional	Esf	GND	RP	Mod	IU	Fte	Valor
2086	Transporte Aquaviário								3.782.171.019
	Operações Especiais								3.782.171.019
2086 0118	Financiamentos à Marinha Mercante e à Indústria de Construção e Reparação Naval	26 661							3.782.171.019
2086 0118 0001	Financiamentos à Marinha Mercante e à Indústria de Construção e Reparação Naval - Nacional (Seq: 2957)								3.782.171.019
	<i>Item de Mensuração: Projeto financiado (unidade): 103</i>		F	5 - IF	0	90	0	135	1.782.381.509
			F	5 - IF	0	90	0	180	1.999.789.510
Total									3.782.171.019

**74905 - Recursos sob Sup. do Fundo p/
Desenv.Tecnol. das
Telecomunic./FUNTTEL-
M.Ciência,Tecnol.,Inov. e Comunicações**

Órgão: 74000 - Operações Oficiais de Crédito

R\$ 1,00

Unidade: 74905 - Recursos sob Sup. do Fundo p/ Desenv.Tecnol. das Telecomunic./FUNTEL-M.Ciência,Tecnol.,Inov. e Comunicações

Quadro Síntese

Recursos de Todas as Fontes

Código / Especificação			Lei+Créditos 2016	Empenhado 2016	PLO 2017	LOA 2017	PLO 2018	
Total			200.515.207	200.515.207	196.835.262	196.835.262	189.631.468	
Programa								
2025	Comunicações para o Desenvolvimento, a Inclusão e a Democracia		200.515.207	200.515.207	196.835.262	196.835.262	189.631.468	
Função								
24	Comunicações		200.515.207	200.515.207	196.835.262	196.835.262	189.631.468	
Subfunção								
572	Desenvolvimento Tecnológico e Engenharia		200.515.207	200.515.207	196.835.262	196.835.262	189.631.468	
Grupo de Despesa								
5	Inversões Financeiras		200.515.207	200.515.207	196.835.262	196.835.262	189.631.468	
Fonte	1-PES	2-JUR	3-ODC	4-INV	5-IFI	6-AMT	9-RES	Total
172					189.631.468			189.631.468
Total				189.631.468		189.631.468		

Órgão: 74000 - Operações Oficiais de Crédito

R\$ 1,00

Unidade: 74905 - Recursos sob Sup. do Fundo p/ Desenv.Tecnol. das Telecomunic./FUNTEL-M.Ciência,Tecnol.,Inov. e Comunicações

Quadro dos Créditos Orçamentários

Recursos de Todas as Fontes

Programática	Programa/Ação/Localização	Funcional	Esf	GND	RP	Mod	IU	Fte	Valor
2025	Comunicações para o Desenvolvimento, a Inclusão e a Democracia								189.631.468
	Operações Especiais								189.631.468
2025 0505	Financiamento a Projetos de Desenvolvimento de Tecnologias nas Telecomunicações	24 572							189.631.468
2025 0505 0001	Financiamento a Projetos de Desenvolvimento de Tecnologias nas Telecomunicações - Nacional (Seq: 2958)								189.631.468
	<i>Item de Mensuração: Financiamento concedido (unidade): 1</i>		F	5 - /F/	0	90	0	172	189.631.468
Total									189.631.468

**74906 - Recursos sob Supervisão do
Fundo de Terras e da Reforma
Agrária/Banco da Terra - Presidência da
República**

Órgão: 74000 - Operações Oficiais de Crédito

R\$ 1,00

Unidade: 74906 - Recursos sob Supervisão do Fundo de Terras e da Reforma Agrária/Banco da Terra -
Presidência da República

Quadro Síntese

Recursos de Todas as Fontes

Código / Especificação		Lei+Créditos 2016	Empenhado 2016	PLO 2017	LOA 2017	PLO 2018		
Total		300.000.000	249.500.000	300.000.000	300.000.000	300.000.000		
Programa								
2066	Reforma Agrária e Governança Fundiária	300.000.000	249.500.000	300.000.000	300.000.000	300.000.000		
Função								
21	Organização Agrária	300.000.000	249.500.000	300.000.000	300.000.000	300.000.000		
Subfunção								
631	Reforma Agrária	300.000.000	249.500.000	300.000.000	300.000.000	300.000.000		
Grupo de Despesa								
5	Inversões Financeiras	300.000.000	249.500.000	300.000.000	300.000.000	300.000.000		
Fonte	1-PES	2-JUR	3-ODC	4-INV	5-IFI	6-AMT	9-RES	Total
100					96.845.387			96.845.387
180					203.154.613			203.154.613
Total				300.000.000				300.000.000

Órgão: 74000 - Operações Oficiais de Crédito

R\$ 1,00

Unidade: 74906 - Recursos sob Supervisão do Fundo de Terras e da Reforma Agrária/Banco da Terra - Presidência da República

Quadro dos Créditos Orçamentários

Recursos de Todas as Fontes

Programática	Programa/Ação/Localização	Funcional	Esf	GND	RP	Mod	IU	Fte	Valor
2066	Reforma Agrária e Governança Fundiária								300.000.000
	Operações Especiais								300.000.000
2066 0061	Concessão de Crédito para Aquisição de Imóveis Rurais e Investimentos Básicos - Fundo de Terras	21 631							300.000.000
2066 0061 0001	Concessão de Crédito para Aquisição de Imóveis Rurais e Investimentos Básicos - Fundo de Terras - Nacional (Seq: 2959) <i>Item de Mensuração: Família beneficiada (unidade): 2.000</i>								300.000.000
			F	5 - /F/	0	90	0	100	96.845.387
			F	5 - /F/	0	90	0	180	203.154.613
Total									300.000.000

**74908 - Recursos sob Supervisão do
Fundo Geral de Turismo/FUNGETUR -
Ministério do Turismo**

Órgão: 74000 - Operações Oficiais de Crédito

R\$ 1,00

Unidade: 74908 - Recursos sob Supervisão do Fundo Geral de Turismo/FUNGETUR - Ministério do Turismo

Quadro Síntese

Recursos de Todas as Fontes

Código / Especificação				Lei+Créditos 2016	Empenhado 2016	PLO 2017	LOA 2017	PLO 2018
Total				51.565.418	51.565.418	66.762.990	66.762.990	43.287.815
Programa								
2076	Desenvolvimento e Promoção do Turismo			51.565.418	51.565.418	66.762.990	66.762.990	43.287.815
Função								
23	Comércio e Serviços			51.565.418	51.565.418	66.762.990	66.762.990	43.287.815
Subfunção								
695	Turismo			51.565.418	51.565.418	66.762.990	66.762.990	43.287.815
Grupo de Despesa								
5	Inversões Financeiras			51.565.418	51.565.418	66.762.990	66.762.990	43.287.815
Fonte	1-PES	2-JUR	3-ODC	4-INV	5-IFI	6-AMT	9-RES	Total
180					43.030.064			43.030.064
187					257.751			257.751
Total					43.287.815			43.287.815

Órgão: 74000 - Operações Oficiais de Crédito

R\$ 1,00

Unidade: 74908 - Recursos sob Supervisão do Fundo Geral de Turismo/FUNGETUR - Ministério do Turismo

Quadro dos Créditos Orçamentários

Recursos de Todas as Fontes

Programática	Programa/Ação/Localização	Funcional	Esf	GND	RP	Mod	IU	Fte	Valor
2076	Desenvolvimento e Promoção do Turismo								43.287.815
	Operações Especiais								43.287.815
2076 0454	Financiamento da Infraestrutura Turística Nacional	23 695							43.287.815
2076 0454 0001	Financiamento da Infraestrutura Turística Nacional - Nacional (Seq: 2960)								43.287.815
	<i>Item de Mensuração: Empreendimento financiado (unidade): 1</i>		F	5 - IFI	0	90	0	180	43.030.064
			F	5 - IFI	0	90	0	187	257.751
Total									43.287.815

**74910 - Recursos sob Sup. do Fundo
Nac.de Desenv.Científico e
Tecnológico/FNDCT-
M.Ciência,Tecnol.,Inov. e Comunicações**

Órgão: 74000 - Operações Oficiais de Crédito

R\$ 1,00

Unidade: 74910 - Recursos sob Sup. do Fundo Nac.de Desenv.Científico e Tecnológico/FNDCT-M.Ciência,Tecnol.,Inov. e Comunicações

Quadro Síntese

Recursos de Todas as Fontes

Código / Especificação			Lei+Créditos 2016	Empenhado 2016	PLO 2017	LOA 2017	PLO 2018	
Total			909.836.000	909.836.000	899.586.511	899.586.511	1.141.369.944	
Programa								
0902	Operações Especiais: Financiamentos com Retorno		909.836.000	909.836.000	899.586.511	899.586.511	1.141.369.944	
Função								
19	Ciência e Tecnologia		909.836.000	909.836.000	899.586.511	899.586.511	1.141.369.944	
Subfunção								
572	Desenvolvimento Tecnológico e Engenharia		909.836.000	909.836.000	899.586.511	899.586.511	1.141.369.944	
Grupo de Despesa								
5	Inversões Financeiras		909.836.000	909.836.000	899.586.511	899.586.511	1.141.369.944	
Fonte	1-PES	2-JUR	3-ODC	4-INV	5-IFI	6-AMT	9-RES	Total
172					870.090.452			870.090.452
180					271.279.492			271.279.492
Total				1.141.369.944				1.141.369.944

Órgão: 74000 - Operações Oficiais de Crédito

R\$ 1,00

Unidade: 74910 - Recursos sob Sup. do Fundo Nac.de Desenv.Científico e Tecnológico/FNDCT-M.Ciência,Tecnol.,Inov.
e Comunicações

Quadro dos Créditos Orçamentários

Recursos de Todas as Fontes

Programática	Programa/Ação/Localização	Funcional	Esf	GND	RP	Mod	IU	Fte	Valor
0902	Operações Especiais: Financiamentos com Retorno								1.141.369.944
	Operações Especiais								1.141.369.944
0902 0A37	Financiamento de Projetos de Desenvolvimento Tecnológico de Empresas	19 572							1.141.369.944
0902 0A37 0001	Financiamento de Projetos de Desenvolvimento Tecnológico de Empresas - Nacional (Seq: 2961)								1.141.369.944
			F	5 - /F/	0	90	0	172	870.090.452
			F	5 - /F/	0	90	0	180	271.279.492
Total									1.141.369.944

74912 - Recursos sob Supervisão do Fundo Nacional de Cultura

Órgão: 74000 - Operações Oficiais de Crédito

R\$ 1,00

Unidade: 74912 - Recursos sob Supervisão do Fundo Nacional de Cultura

Quadro Síntese			Recursos de Todas as Fontes					
Código / Especificação			Lei+Créditos 2016	Empenhado 2016	PLO 2017	LOA 2017	PLO 2018	
Total			231.800.000	110.398.824	231.800.000	231.800.000	131.800.000	
Programa								
2027	Cultura: dimensão essencial do Desenvolvimento		231.800.000	110.398.824	231.800.000	231.800.000	131.800.000	
Função								
13	Cultura		231.800.000	110.398.824	231.800.000	231.800.000	131.800.000	
Subfunção								
123	Administração Financeira		800.000		800.000	800.000	800.000	
392	Difusão Cultural		231.000.000	110.398.824	231.000.000	231.000.000	131.000.000	
Grupo de Despesa								
3	Outras Despesas Correntes		4.000.000	2.164.683	4.000.000	4.000.000	4.800.000	
5	Inversões Financeiras		227.800.000	108.234.141	227.800.000	227.800.000	127.000.000	
Fonte	1-PES	2-JUR	3-ODC	4-INV	5-IFI	6-AMT	9-RES	Total
118					27.000.000			27.000.000
130			4.000.000		100.000.000			104.000.000
186			800.000					800.000
Total			4.800.000	127.000.000				131.800.000

Órgão: 74000 - Operações Oficiais de Crédito

R\$ 1,00

Unidade: 74912 - Recursos sob Supervisão do Fundo Nacional de Cultura

Quadro dos Créditos Orçamentários

Recursos de Todas as Fontes

Programática	Programa/Ação/Localização	Funcional	Esf	GND	RP	Mod	IU	Fte	Valor
2027	Cultura: dimensão essencial do Desenvolvimento								131.800.000
Atividades									
2027 20ZK	Administração dos Investimentos, Financiamentos e Atividades do Fundo Setorial do Audiovisual – Lei nº 11.437, de 2006	13 392							4.000.000
2027 20ZK 0001	Administração dos Investimentos, Financiamentos e Atividades do Fundo Setorial do Audiovisual – Lei nº 11.437, de 2006 - Nacional (Seq: 2962) <i>Produto: Financiamento gerenciado (unidade): 1.098</i>		F	3 - ODC	2	90	0	130	4.000.000
2027 2D07	Administração do Financiamento a Empreendedores Culturais	13 123							800.000
2027 2D07 0001	Administração do Financiamento a Empreendedores Culturais - Nacional (Seq: 2963) <i>Produto: Financiamento gerenciado (unidade): 1</i>		F	3 - ODC	2	90	0	186	800.000
Operações Especiais									
2027 006C	Financiamento ao Setor Audiovisual - Fundo Setorial do Audiovisual - (Lei nº 11.437, de 2006)	13 392							100.000.000
2027 006C 0001	Financiamento ao Setor Audiovisual - Fundo Setorial do Audiovisual - (Lei nº 11.437, de 2006) - Nacional (Seq: 2964) <i>Item de Mensuração: Projeto financiado (unidade): 50</i>		F	5 - IFI	0	90	0	130	100.000.000
2027 0B85	Concessão de Financiamento a Empreendedores Culturais (Lei nº 8.313, de 1991)	13 392							27.000.000
2027 0B85 0001	Concessão de Financiamento a Empreendedores Culturais (Lei nº 8.313, de 1991) - Nacional (Seq: 2965) <i>Item de Mensuração: Empreendimento financiado (unidade): 90</i>		F	5 - IFI	0	90	0	118	27.000.000
Total									131.800.000

**74913 - Recursos sob Supervisão do
Fundo Constitucional de Financiamento
do Norte/FNO - Min Integração Nacional**

Órgão: 74000 - Operações Oficiais de Crédito

R\$ 1,00

Unidade: 74913 - Recursos sob Supervisão do Fundo Constitucional de Financiamento do Norte/FNO - Min

Integração Nacional

Quadro Síntese

Recursos de Todas as Fontes

Código / Especificação			Lei+Créditos 2016	Empenhado 2016	PLO 2017	LOA 2017	PLO 2018	
Total			2.425.543.085	2.425.543.085	2.390.836.978	2.430.376.978	2.420.695.528	
Programa								
0902 Operações Especiais: Financiamentos com Retorno			2.425.543.085	2.425.543.085	2.390.836.978	2.430.376.978	2.420.695.528	
Função								
28 Encargos Especiais			2.425.543.085	2.425.543.085	2.390.836.978	2.430.376.978	2.420.695.528	
Subfunção								
846 Outros Encargos Especiais			2.425.543.085	2.425.543.085	2.390.836.978	2.430.376.978	2.420.695.528	
Grupo de Despesa								
5 Inversões Financeiras			2.425.543.085	2.425.543.085	2.390.836.978	2.430.376.978	2.420.695.528	
Fonte	1-PES	2-JUR	3-ODC	4-INV	5-IFI	6-AMT	9-RES	Total
101					2.358.391.528			2.358.391.528
901					62.304.000			62.304.000
Total					2.420.695.528			2.420.695.528

Órgão: 74000 - Operações Oficiais de Crédito

R\$ 1,00

Unidade: 74913 - Recursos sob Supervisão do Fundo Constitucional de Financiamento do Norte/FNO - Min Integração Nacional

Quadro dos Créditos Orçamentários

Recursos de Todas as Fontes

Programática	Programa/Ação/Localização	Funcional	Esf	GND	RP	Mod	IU	Fte	Valor
0902	Operações Especiais: Financiamentos com Retorno								2.420.695.528
	Operações Especiais								2.420.695.528
0902 0534	Financiamento aos Setores Produtivos da Região Norte (FNO)	28 846							2.420.695.528
0902 0534 0010	Financiamento aos Setores Produtivos da Região Norte (FNO) - Na Região Norte (Seq: 2966)								2.420.695.528
			F	5 - /F/	0	90	0	101	2.358.391.528
			F	5 - /F/	0	90	0	901	62.304.000
Total									2.420.695.528

**74914 - Recursos sob Supervisão do
Fundo Constitucional de Financiamento
do Centro-Oeste/FCO - Min Integração
Nacional**

Órgão: 74000 - Operações Oficiais de Crédito

R\$ 1,00

Unidade: 74914 - Recursos sob Supervisão do Fundo Constitucional de Financiamento do Centro-Oeste/FCO - Min Integração Nacional

Quadro Síntese

Recursos de Todas as Fontes

Código / Especificação			Lei+Créditos 2016	Empenhado 2016	PLO 2017	LOA 2017	PLO 2018	
Total			2.425.543.085	2.425.543.085	2.390.836.978	2.430.376.978	2.420.695.528	
Programa								
0902 Operações Especiais: Financiamentos com Retorno			2.425.543.085	2.425.543.085	2.390.836.978	2.430.376.978	2.420.695.528	
Função								
28 Encargos Especiais			2.425.543.085	2.425.543.085	2.390.836.978	2.430.376.978	2.420.695.528	
Subfunção								
846 Outros Encargos Especiais			2.425.543.085	2.425.543.085	2.390.836.978	2.430.376.978	2.420.695.528	
Grupo de Despesa								
5 Inversões Financeiras			2.425.543.085	2.425.543.085	2.390.836.978	2.430.376.978	2.420.695.528	
Fonte	1-PES	2-JUR	3-ODC	4-INV	5-IFI	6-AMT	9-RES	Total
101					2.358.391.528			2.358.391.528
901					62.304.000			62.304.000
Total					2.420.695.528			2.420.695.528

Órgão: 74000 - Operações Oficiais de Crédito

R\$ 1,00

Unidade: 74914 - Recursos sob Supervisão do Fundo Constitucional de Financiamento do Centro-Oeste/FCO - Min
Integração Nacional

Quadro dos Créditos Orçamentários

Recursos de Todas as Fontes

Programática	Programa/Ação/Localização	Funcional	Esf	GND	RP	Mod	IU	Fte	Valor
0902	Operações Especiais: Financiamentos com Retorno								2.420.695.528
	Operações Especiais								2.420.695.528
0902 0029	Financiamento aos Setores Produtivos da Região Centro-Oeste	28 846							2.420.695.528
0902 0029 0050	Financiamento aos Setores Produtivos da Região Centro-Oeste - Na Região Centro-Oeste (Seq: 2967)								2.420.695.528
			F	5 - /F/	0	90	0	101	2.358.391.528
			F	5 - /F/	0	90	0	901	62.304.000
Total									2.420.695.528

**74915 - Recursos sob Supervisão do
Fundo Constitucional de Financiamento
do Nordeste/FNE - Min Integração
Nacional**

Órgão: 74000 - Operações Oficiais de Crédito

R\$ 1,00

Unidade: 74915 - Recursos sob Supervisão do Fundo Constitucional de Financiamento do Nordeste/FNE -
Min Integração Nacional

Quadro Síntese

Recursos de Todas as Fontes

Código / Especificação			Lei+Créditos 2016	Empenhado 2016	PLO 2017	LOA 2017	PLO 2018	
Total			7.276.629.254	7.276.629.254	7.172.510.936	7.291.130.936	7.262.086.586	
Programa								
0902	Operações Especiais: Financiamentos com Retorno		7.276.629.254	7.276.629.254	7.172.510.936	7.291.130.936	7.262.086.586	
Função								
28	Encargos Especiais		7.276.629.254	7.276.629.254	7.172.510.936	7.291.130.936	7.262.086.586	
Subfunção								
846	Outros Encargos Especiais		7.276.629.254	7.276.629.254	7.172.510.936	7.291.130.936	7.262.086.586	
Grupo de Despesa								
5	Inversões Financeiras		7.276.629.254	7.276.629.254	7.172.510.936	7.291.130.936	7.262.086.586	
Fonte	1-PES	2-JUR	3-ODC	4-INV	5-IFI	6-AMT	9-RES	Total
101				7.075.174.586				7.075.174.586
901				186.912.000				186.912.000
Total				7.262.086.586				7.262.086.586

Órgão: 74000 - Operações Oficiais de Crédito

R\$ 1,00

Unidade: 74915 - Recursos sob Supervisão do Fundo Constitucional de Financiamento do Nordeste/FNE - Min
Integração Nacional

Quadro dos Créditos Orçamentários

Recursos de Todas as Fontes

Programática	Programa/Ação/Localização	Funcional	Esf	GND	RP	Mod	IU	Fte	Valor
0902	Operações Especiais: Financiamentos com Retorno								7.262.086.586
	Operações Especiais								7.262.086.586
0902 0030	Financiamento aos Setores Produtivos do Semiárido da Região Nordeste	28 846							3.631.043.293
0902 0030 0020	Financiamento aos Setores Produtivos do Semiárido da Região Nordeste - Na Região Nordeste (Seq: 2968)								3.631.043.293
			F	5 - /F/	0	90	0	101	3.537.587.293
			F	5 - /F/	0	90	0	901	93.456.000
0902 0031	Financiamento aos Setores Produtivos da Região Nordeste	28 846							3.631.043.293
0902 0031 0020	Financiamento aos Setores Produtivos da Região Nordeste - Na Região Nordeste (Seq: 2969)								3.631.043.293
			F	5 - /F/	0	90	0	101	3.537.587.293
			F	5 - /F/	0	90	0	901	93.456.000
Total									7.262.086.586

**74916 - Recursos sob Supervisão do
Fundo Nacional sobre Mudança do
Clima/FNMC - Ministério do Meio
Ambiente**

Órgão: 74000 - Operações Oficiais de Crédito

R\$ 1,00

Unidade: 74916 - Recursos sob Supervisão do Fundo Nacional sobre Mudança do Clima/FNMC - Ministério do Meio Ambiente

Quadro Síntese

Recursos de Todas as Fontes

Código / Especificação			Lei+Créditos 2016	Empenhado 2016	PLO 2017	LOA 2017	PLO 2018	
Total			360.000.000	360.000.000	23.166.881	23.166.881	202.896.574	
Programa								
2050	Mudança do Clima		360.000.000	360.000.000	23.166.881	23.166.881	202.896.574	
Função								
18	Gestão Ambiental		360.000.000	360.000.000	23.166.881	23.166.881	202.896.574	
Subfunção								
541	Preservação e Conservação Ambiental		360.000.000	360.000.000	23.166.881	23.166.881	202.896.574	
Grupo de Despesa								
5	Inversões Financeiras		360.000.000	360.000.000	23.166.881	23.166.881	202.896.574	
Fonte	1-PES	2-JUR	3-ODC	4-INV	5-IFI	6-AMT	9-RES	Total
142					202.896.574			202.896.574
Total				202.896.574				202.896.574

Órgão: 74000 - Operações Oficiais de Crédito

R\$ 1,00

Unidade: 74916 - Recursos sob Supervisão do Fundo Nacional sobre Mudança do Clima/FNMC - Ministério do Meio Ambiente

Quadro dos Créditos Orçamentários

Recursos de Todas as Fontes

Programática	Programa/Ação/Localização	Funcional	Esf	GND	RP	Mod	IU	Fte	Valor
2050	Mudança do Clima								202.896.574
	Operações Especiais								202.896.574
2050 00J4	Financiamento de Projetos para Mitigação e Adaptação à Mudança do Clima	18 541							202.896.574
2050 00J4 0001	Financiamento de Projetos para Mitigação e Adaptação à Mudança do Clima - Nacional (Seq: 2970)								202.896.574
	<i>Item de Mensuração: Projeto apoiado (unidade): 6</i>		F	5 - /F/	0	90	0	142	202.896.574
Total									202.896.574

**74917 - Recursos sob Supervisão do
Fundo de Desenvolvimento da
Amazônia/FDA - Min Integração Nacional**

Órgão: 74000 - Operações Oficiais de Crédito

R\$ 1,00

Unidade: 74917 - Recursos sob Supervisão do Fundo de Desenvolvimento da Amazônia/FDA - Min

Integração Nacional

Quadro Síntese

Recursos de Todas as Fontes

Código / Especificação				Lei+Créditos 2016	Empenhado 2016	PLO 2017	LOA 2017	PLO 2018
Total				1.397.512.880	245.034.003	336.345.927	1.116.929.404	419.667.917
Programa								
2029	Desenvolvimento Regional e Territorial			1.397.512.880	245.034.003	336.345.927	1.116.929.404	419.667.917
Função								
28	Encargos Especiais			1.397.512.880	245.034.003	336.345.927	1.116.929.404	419.667.917
Subfunção								
846	Outros Encargos Especiais			1.397.512.880	245.034.003	336.345.927	1.116.929.404	419.667.917
Grupo de Despesa								
5	Inversões Financeiras			1.397.512.880	245.034.003	336.345.927	1.116.929.404	419.667.917
Fonte	1-PES	2-JUR	3-ODC	4-INV	5-IFI	6-AMT	9-RES	Total
250					2.448.549			2.448.549
280					417.219.368			417.219.368
Total					419.667.917			419.667.917

Órgão: 74000 - Operações Oficiais de Crédito

R\$ 1,00

Unidade: 74917 - Recursos sob Supervisão do Fundo de Desenvolvimento da Amazônia/FDA - Min Integração Nacional

Quadro dos Créditos Orçamentários

Recursos de Todas as Fontes

Programática	Programa/Ação/Localização	Funcional	Esf	GND	RP	Mod	IU	Fte	Valor
2029	Desenvolvimento Regional e Territorial								419.667.917
	Operações Especiais								419.667.917
2029 0353	Financiamento de Projetos do Setor Produtivo no âmbito do Fundo de Desenvolvimento da Amazônia - FDA (Lei Complementar nº 124, de 3 de janeiro de 2007)	28 846							419.667.917
2029 0353 6000	Financiamento de Projetos do Setor Produtivo no âmbito do Fundo de Desenvolvimento da Amazônia - FDA (Lei Complementar nº 124, de 3 de janeiro de 2007) - Na Amazônia Legal (Seq: 2971)								419.667.917
			F	5 - /F/	0	90	0	250	2.448.549
			F	5 - /F/	0	90	0	280	417.219.368
Total									419.667.917

**74918 - Recursos sob Supervisão do
Fundo de Desenvolvimento do
Nordeste/FDNE - Min Integração
Nacional**

Órgão: 74000 - Operações Oficiais de Crédito

R\$ 1,00

Unidade: 74918 - Recursos sob Supervisão do Fundo de Desenvolvimento do Nordeste/FDNE - Min

Integração Nacional

Quadro Síntese

Recursos de Todas as Fontes

Código / Especificação			Lei+Créditos 2016	Empenhado 2016	PLO 2017	LOA 2017	PLO 2018	
Total			2.022.481.635	1.859.599.211	482.903.225	1.502.692.430	442.781.295	
Programa								
2029	Desenvolvimento Regional e Territorial		2.022.481.635	1.859.599.211	482.903.225	1.502.692.430	442.781.295	
Função								
28	Encargos Especiais		2.022.481.635	1.859.599.211	482.903.225	1.502.692.430	442.781.295	
Subfunção								
846	Outros Encargos Especiais		2.022.481.635	1.859.599.211	482.903.225	1.502.692.430	442.781.295	
Grupo de Despesa								
5	Inversões Financeiras		2.022.481.635	1.859.599.211	482.903.225	1.502.692.430	442.781.295	
Fonte	1-PES	2-JUR	3-ODC	4-INV	5-IFI	6-AMT	9-RES	Total
166					4.608.591			4.608.591
280					438.172.704			438.172.704
Total				442.781.295				442.781.295

Órgão: 74000 - Operações Oficiais de Crédito

R\$ 1,00

Unidade: 74918 - Recursos sob Supervisão do Fundo de Desenvolvimento do Nordeste/FDNE - Min Integração Nacional

Quadro dos Créditos Orçamentários

Recursos de Todas as Fontes

Programática	Programa/Ação/Localização	Funcional	Esf	GND	RP	Mod	IU	Fte	Valor
2029	Desenvolvimento Regional e Territorial								442.781.295
	Operações Especiais								442.781.295
2029 0355	Financiamento de Projetos do Setor Produtivo no âmbito do Fundo de Desenvolvimento do Nordeste - FDNE (Lei Complementar nº 125, de 3 de janeiro de 2007)	28 846							442.781.295
2029 0355 0001	Financiamento de Projetos do Setor Produtivo no âmbito do Fundo de Desenvolvimento do Nordeste - FDNE (Lei Complementar nº 125, de 3 de janeiro de 2007) - Nacional (Seq: 2972)								442.781.295
			F	5 - /F/	0	90	0	166	4.608.591
			F	5 - /F/	0	90	0	280	438.172.704
Total									442.781.295

**74919 - Recursos sob Supervisão do
Fundo de Desenvolvimento do Centro-
Oeste/FDCO - Min Integração Nacional**

Órgão: 74000 - Operações Oficiais de Crédito

R\$ 1,00

Unidade: 74919 - Recursos sob Supervisão do Fundo de Desenvolvimento do Centro-Oeste/FDCO - Min

Integração Nacional

Quadro Síntese

Recursos de Todas as Fontes

Código / Especificação			Lei+Créditos 2016	Empenhado 2016	PLO 2017	LOA 2017	PLO 2018	
Total			1.102.853.841	494.883.315	36.538.066	824.695.954	59.683.287	
Programa								
2029	Desenvolvimento Regional e Territorial		1.102.853.841	494.883.315	36.538.066	824.695.954	59.683.287	
Função								
28	Encargos Especiais		1.102.853.841	494.883.315	36.538.066	824.695.954	59.683.287	
Subfunção								
846	Outros Encargos Especiais		1.102.853.841	494.883.315	36.538.066	824.695.954	59.683.287	
Grupo de Despesa								
5	Inversões Financeiras		1.102.853.841	494.883.315	36.538.066	824.695.954	59.683.287	
Fonte	1-PES	2-JUR	3-ODC	4-INV	5-IFI	6-AMT	9-RES	Total
280					59.683.287			59.683.287
Total				59.683.287		59.683.287		

Órgão: 74000 - Operações Oficiais de Crédito

R\$ 1,00

Unidade: 74919 - Recursos sob Supervisão do Fundo de Desenvolvimento do Centro-Oeste/FDCO - Min Integração Nacional

Quadro dos Créditos Orçamentários

Recursos de Todas as Fontes

Programática	Programa/Ação/Localização	Funcional	Esf	GND	RP	Mod	IU	Fte	Valor
2029	Desenvolvimento Regional e Territorial								59.683.287
	Operações Especiais								59.683.287
2029 0E83	Financiamento de Projetos do Setor Produtivo no âmbito do Fundo de Desenvolvimento do Centro-Oeste - FDCO	28 846							59.683.287
2029 0E83 0050	Financiamento de Projetos do Setor Produtivo no âmbito do Fundo de Desenvolvimento do Centro-Oeste - FDCO - Na Região Centro-Oeste (Seq: 2973)								59.683.287
			F	5 - /F/	0	90	0	280	59.683.287
Total									59.683.287

75000 - Dívida Pública Federal

Quadro Síntese

Recursos de Todas as Fontes

Código / Especificação		Lei+Créditos 2016	Empenhado 2016	PLO 2017	LOA 2017	PLO 2018		
Total		762.903.327.625	650.571.200.179	925.084.468.997	925.084.468.997	1.776.306.221.769		
Programa								
0905	Operações Especiais: Serviço da Dívida Interna (Juros e Amortizações)					530.116.385.458		
0906	Operações Especiais: Serviço da Dívida Externa (Juros e Amortizações)					20.816.746.654		
0907	Operações Especiais: Refinanciamento da Dívida Interna	754.293.492.171	645.949.077.975	885.623.111.050	885.623.111.050	1.099.398.745.397		
0908	Operações Especiais: Refinanciamento da Dívida Externa	8.609.835.454	4.622.122.203	39.461.357.947	39.461.357.947	32.102.344.260		
0909	Operações Especiais: Outros Encargos Especiais					93.872.000.000		
Função								
28	Encargos Especiais	762.903.327.625	650.571.200.179	925.084.468.997	925.084.468.997	1.776.306.221.769		
Subfunção								
841	Refinanciamento da Dívida Interna	754.293.492.171	645.949.077.975	885.623.111.050	885.623.111.050	1.099.398.745.397		
842	Refinanciamento da Dívida Externa	8.609.835.454	4.622.122.203	39.461.357.947	39.461.357.947	32.102.344.260		
843	Serviço da Dívida Interna					530.104.385.458		
844	Serviço da Dívida Externa					20.816.746.654		
846	Outros Encargos Especiais					93.884.000.000		
Unidade								
75101	Recursos sob Supervisão do Ministério da Fazenda	762.903.327.625	650.571.200.179	925.084.468.997	925.084.468.997	1.776.306.221.769		
Grupo de Despesa								
2	Juros e Encargos da Dívida					315.326.949.762		
6	Amortização da Dívida	762.903.327.625	650.571.200.179	925.084.468.997	925.084.468.997	1.460.979.272.007		
Fonte	1-PES	2-JUR	3-ODC	4-INV	5-IFI	6-AMT	9-RES	Total
129					13.158.300.000			13.158.300.000
143					1.155.625.259.848			1.155.625.259.848
144		314.970.743.362			71.500.000.000			386.470.743.362
148		88.938.145			1.689.824.770			1.778.762.915
152					46.520.000.000			46.520.000.000
159					141.814.502.432			141.814.502.432
162					12.126.397			12.126.397
163					1.519.874.730			1.519.874.730
171					622.052.389			622.052.389
173		267.268.255			21.735.331.441			22.002.599.696
197					6.782.000.000			6.782.000.000
Total	315.326.949.762				1.460.979.272.007			1.776.306.221.769

75101 - Recursos sob Supervisão do Ministério da Fazenda

Órgão: 75000 - Dívida Pública Federal

R\$ 1,00

Unidade: 75101 - Recursos sob Supervisão do Ministério da Fazenda

Quadro Síntese		Recursos de Todas as Fontes						
Código / Especificação		Lei+Créditos 2016	Empenhado 2016	PLO 2017	LOA 2017	PLO 2018		
Total		762.903.327.625	650.571.200.179	925.084.468.997	925.084.468.997	1.776.306.221.769		
Programa								
0905	Operações Especiais: Serviço da Dívida Interna (Juros e Amortizações)					530.116.385.458		
0906	Operações Especiais: Serviço da Dívida Externa (Juros e Amortizações)					20.816.746.654		
0907	Operações Especiais: Refinanciamento da Dívida Interna	754.293.492.171	645.949.077.975	885.623.111.050	885.623.111.050	1.099.398.745.397		
0908	Operações Especiais: Refinanciamento da Dívida Externa	8.609.835.454	4.622.122.203	39.461.357.947	39.461.357.947	32.102.344.260		
0909	Operações Especiais: Outros Encargos Especiais					93.872.000.000		
Função								
28	Encargos Especiais	762.903.327.625	650.571.200.179	925.084.468.997	925.084.468.997	1.776.306.221.769		
Subfunção								
841	Refinanciamento da Dívida Interna	754.293.492.171	645.949.077.975	885.623.111.050	885.623.111.050	1.099.398.745.397		
842	Refinanciamento da Dívida Externa	8.609.835.454	4.622.122.203	39.461.357.947	39.461.357.947	32.102.344.260		
843	Serviço da Dívida Interna					530.104.385.458		
844	Serviço da Dívida Externa					20.816.746.654		
846	Outros Encargos Especiais					93.884.000.000		
Grupo de Despesa								
2	Juros e Encargos da Dívida					315.326.949.762		
6	Amortização da Dívida	762.903.327.625	650.571.200.179	925.084.468.997	925.084.468.997	1.460.979.272.007		
Fonte	1-PES	2-JUR	3-ODC	4-INV	5-IFI	6-AMT	9-RES	Total
129					13.158.300.000			13.158.300.000
143					1.155.625.259.848			1.155.625.259.848
144		314.970.743.362			71.500.000.000			386.470.743.362
148		88.938.145			1.689.824.770			1.778.762.915
152					46.520.000.000			46.520.000.000
159					141.814.502.432			141.814.502.432
162					12.126.397			12.126.397
163					1.519.874.730			1.519.874.730
171					622.052.389			622.052.389
173		267.268.255			21.735.331.441			22.002.599.696
197					6.782.000.000			6.782.000.000
Total	315.326.949.762				1.460.979.272.007			1.776.306.221.769

Órgão: 75000 - Dívida Pública Federal

R\$ 1,00

Unidade: 75101 - Recursos sob Supervisão do Ministério da Fazenda

Quadro dos Créditos Orçamentários

Recursos de Todas as Fontes

Programática	Programa/Ação/Localização	Funcional	Esf	GND	RP	Mod	IU	Fte	Valor
0905	Operações Especiais: Serviço da Dívida Interna (Juros e Amortizações)								530.116.385.458
	Operações Especiais								530.116.385.458
0905 00PQ	Ressarcimento a Municípios de Dívidas Contratuais Internas assumidas e refinanciadas pela União (Lei Complementar nº 148, de 2014)	28 846							12.000.000
0905 00PQ 0001	Ressarcimento a Municípios de Dívidas Contratuais Internas assumidas e refinanciadas pela União (Lei Complementar nº 148, de 2014) - Nacional (Seq: 2974)								12.000.000
			F	2 - JUR	0	90	0	144	7.800.000
			F	6 - AMT	0	90	0	143	4.200.000
0905 0272	Dívidas Internas das Administrações Direta e Indireta dos Estados, do Distrito Federal e dos Municípios, assumidas pela União (Lei nº 8.727, de 1993)	28 843							1.594.951.798
0905 0272 0001	Dívidas Internas das Administrações Direta e Indireta dos Estados, do Distrito Federal e dos Municípios, assumidas pela União (Lei nº 8.727, de 1993) - Nacional (Seq: 2975)								1.594.951.798
			F	2 - JUR	0	90	0	173	267.268.255
			F	6 - AMT	0	90	0	173	1.327.683.543
0905 0455	Serviços da Dívida Pública Federal Interna	28 843							528.509.433.660
0905 0455 0001	Serviços da Dívida Pública Federal Interna - Nacional (Seq: 2976)								528.509.433.660
			F	2 - JUR	0	90	0	144	294.265.101.202
			F	6 - AMT	0	90	0	129	13.158.300.000
			F	6 - AMT	0	90	0	143	3.407.828.612
			F	6 - AMT	0	90	0	152	46.520.000.000
			F	6 - AMT	0	90	0	159	141.814.502.432
			F	6 - AMT	0	90	0	162	12.126.397
			F	6 - AMT	0	90	0	163	1.519.874.730
			F	6 - AMT	0	90	0	171	622.052.389
			F	6 - AMT	0	90	0	173	20.407.647.898
			F	6 - AMT	0	90	0	197	6.782.000.000
0906	Operações Especiais: Serviço da Dívida Externa (Juros e Amortizações)								20.816.746.654
	Operações Especiais								20.816.746.654
0906 0425	Serviços da Dívida Pública Federal Externa	28 844							20.816.746.654
0906 0425 0001	Serviços da Dívida Pública Federal Externa - Nacional (Seq: 2977)								20.816.746.654
			F	2 - JUR	0	90	0	144	16.447.842.160
			F	2 - JUR	0	90	0	148	88.938.145
			F	6 - AMT	0	90	0	143	2.590.141.579
			F	6 - AMT	0	90	0	148	1.689.824.770
0907	Operações Especiais: Refinanciamento da Dívida Interna								1.099.398.745.397
	Operações Especiais								1.099.398.745.397
0907 0365	Refinanciamento da Dívida Pública Mobiliária Federal Interna	28 841							1.099.398.745.397
0907 0365 0001	Refinanciamento da Dívida Pública Mobiliária Federal Interna - Nacional (Seq: 2978)								1.099.398.745.397
			F	6 - AMT	0	90	0	143	1.099.398.745.397
0908	Operações Especiais: Refinanciamento da Dívida Externa								32.102.344.260
	Operações Especiais								32.102.344.260
0908 0243	Refinanciamento da Dívida Pública Mobiliária Federal Externa	28 842							32.102.344.260
0908 0243 0001	Refinanciamento da Dívida Pública Mobiliária Federal Externa - Nacional (Seq: 2979)								32.102.344.260
			F	6 - AMT	0	90	0	143	32.102.344.260
0909	Operações Especiais: Outros Encargos Especiais								93.872.000.000
	Operações Especiais								93.872.000.000
0909 00Q3	Assunção, Reconhecimento, Novação de Dívidas de Entidades Públicas e do Fundo de Compensação das Variações Salariais- FCVS	28 846							18.000.000.000
0909 00Q3 0001	Assunção, Reconhecimento, Novação de Dívidas de Entidades Públicas e do Fundo de Compensação das Variações Salariais- FCVS - Nacional (Seq: 2980)								18.000.000.000
			F	6 - AMT	0	90	0	143	18.000.000.000
0909 00QE	Regularização de Obrigações Contingentes Reconhecidas pela União	28 846							122.000.000
0909 00QE 0001	Regularização de Obrigações Contingentes Reconhecidas pela União - Nacional (Seq: 2981)								122.000.000
			F	6 - AMT	0	90	0	143	122.000.000
0909 0669	Cobertura do Resultado Negativo Apurado no Banco Central do Brasil (Lei Complementar nº 101, de 2000)	28 846							75.750.000.000
0909 0669 0001	Cobertura do Resultado Negativo Apurado no Banco Central do Brasil (Lei Complementar nº 101, de 2000) - Nacional (Seq: 2982)								75.750.000.000
			F	2 - JUR	0	90	0	144	4.250.000.000
			F	6 - AMT	0	90	0	144	71.500.000.000
Total									1.776.306.221.789

81000 - Ministério dos Direitos Humanos

Órgão: 81000 - Ministério dos Direitos Humanos

R\$ 1,00

Poder Executivo

Quadro Síntese

Recursos de Todas as Fontes

Código / Especificação		Lei+Créditos 2016	Empenhado 2016	PLO 2017	LOA 2017	PLO 2018		
Total						305.960.463		
Programa								
0089	Previdência de Inativos e Pensionistas da União					13.000		
0901	Operações Especiais: Cumprimento de Sentenças Judiciais					200.000		
0909	Operações Especiais: Outros Encargos Especiais					51.658.897		
0999	Reserva de Contingência					11.172.168		
2034	Promoção da Igualdade Racial e Superação do Racismo					23.000.000		
2062	Promoção, Proteção e Defesa dos Direitos Humanos de Crianças e Adolescentes					32.377.200		
2063	Promoção e Defesa dos Direitos de Pessoas com Deficiência					3.000.000		
2064	Promoção e Defesa dos Direitos Humanos					61.099.800		
2134	Programa de Gestão e Manutenção do Ministério dos Direitos Humanos					123.439.398		
Função								
09	Previdência Social					13.000		
14	Direitos da Cidadania					242.766.398		
28	Encargos Especiais					442.124		
99	Reserva de Contingência					62.738.941		
Subfunção								
122	Administração Geral					114.436.682		
131	Comunicação Social					6.000.000		
242	Assistência ao Portador de Deficiência					3.000.000		
243	Assistência à Criança e ao Adolescente					32.377.200		
272	Previdência do Regime Estatutário					13.000		
301	Atenção Básica					271.440		
331	Proteção e Benefícios ao Trabalhador					1.798.740		
422	Direitos Individuais, Coletivos e Difusos					83.949.800		
845	Outras Transferências					150.000		
846	Outros Encargos Especiais					1.224.660		
999	Reserva de Contingência					62.738.941		
Unidade								
81101	Ministério dos Direitos Humanos - Administração Direta					269.459.390		
81901	Fundo Nacional para a Criança e o Adolescente - FNCA					20.828.905		
81902	Fundo Nacional do Idoso - FNI					15.672.168		
Grupo de Despesa								
1	Pessoal e Encargos Sociais					52.518.107		
3	Outras Despesas Correntes					179.664.543		
4	Investimentos					11.038.872		
9	Reserva de Contingência					62.738.941		
Fonte	1-PES	2-JUR	3-ODC	4-INV	5-IFI	6-AMT	9-RES	Total
100	52.505.107		147.930.643	10.395.572				210.831.322
118				63.695				63.695
169	11.570							11.570
180			6.316.470					6.316.470
186			14.233.900	316.300			44.064.868	58.615.068
196			11.183.530	263.305			18.674.073	30.120.908
969	1.430							1.430
Total	52.518.107		179.664.543	11.038.872			62.738.941	305.960.463

**81101 - Ministério dos Direitos Humanos
- Administração Direta**

Órgão: 81000 - Ministério dos Direitos Humanos

R\$ 1,00

Unidade: 81101 - Ministério dos Direitos Humanos - Administração Direta

Quadro Síntese		Recursos de Todas as Fontes						
Código / Especificação		Lei+Créditos 2016	Empenhado 2016	PLO 2017	LOA 2017	PLO 2018		
Total						269.459.390		
Programa								
0089	Previdência de Inativos e Pensionistas da União					13.000		
0901	Operações Especiais: Cumprimento de Sentenças Judiciais					200.000		
0909	Operações Especiais: Outros Encargos Especiais					44.156.992		
2034	Promoção da Igualdade Racial e Superação do Racismo					23.000.000		
2062	Promoção, Proteção e Defesa dos Direitos Humanos de Crianças e Adolescentes					19.050.200		
2063	Promoção e Defesa dos Direitos de Pessoas com Deficiência					3.000.000		
2064	Promoção e Defesa dos Direitos Humanos					56.599.800		
2134	Programa de Gestão e Manutenção do Ministério dos Direitos Humanos					123.439.398		
Função								
09	Previdência Social					13.000		
14	Direitos da Cidadania					224.939.398		
28	Encargos Especiais					442.124		
99	Reserva de Contingência					44.064.868		
Subfunção								
122	Administração Geral					114.436.682		
131	Comunicação Social					6.000.000		
242	Assistência ao Portador de Deficiência					3.000.000		
243	Assistência à Criança e ao Adolescente					19.050.200		
272	Previdência do Regime Estatutário					13.000		
301	Atenção Básica					271.440		
331	Proteção e Benefícios ao Trabalhador					1.798.740		
422	Direitos Individuais, Coletivos e Difusos					79.449.800		
845	Outras Transferências					150.000		
846	Outros Encargos Especiais					1.224.660		
999	Reserva de Contingência					44.064.868		
Grupo de Despesa								
1	Pessoal e Encargos Sociais					52.518.107		
3	Outras Despesas Correntes					162.164.543		
4	Investimentos					10.711.872		
9	Reserva de Contingência					44.064.868		
Fonte	1-PES	2-JUR	3-ODC	4-INV	5-IFI	6-AMT	9-RES	Total
100	52.505.107		147.930.643	10.395.572				210.831.322
169	11.570							11.570
186			14.233.900	316.300			44.064.868	58.615.068
969	1.430							1.430
Total	52.518.107		162.164.543	10.711.872			44.064.868	269.459.390

Órgão: 81000 - Ministério dos Direitos Humanos

R\$ 1,00

Unidade: 81101 - Ministério dos Direitos Humanos - Administração Direta

Quadro dos Créditos Orçamentários

Recursos de Todas as Fontes

Programática	Programa/Ação/Localização	Funcional	Esf	GND	RP	Mod	IU	Fte	Valor
0089	Previdência de Inativos e Pensionistas da União								13.000
	Operações Especiais								13.000
0089 0181	Aposentadorias e Pensões Civis da União	09 272							13.000
0089 0181 0053	Aposentadorias e Pensões Civis da União - No Distrito Federal (Seq: 2983)								13.000
			S	1 - PES	1	90	0	169	11.570
			S	1 - PES	1	90	0	969	1.430
0901	Operações Especiais: Cumprimento de Sentenças Judiciais								200.000
	Operações Especiais								200.000
0901 0734	Indenização a Vítimas de Violação das Obrigações Contraídas pela União por Meio da Adesão a Tratados Internacionais de Proteção dos Direitos Humanos	28 846							200.000
0901 0734 0001	Indenização a Vítimas de Violação das Obrigações Contraídas pela União por Meio da Adesão a Tratados Internacionais de Proteção dos Direitos Humanos - Nacional (Seq: 2984)								200.000
			F	3 - ODC	1	90	0	100	200.000
0909	Operações Especiais: Outros Encargos Especiais								44.156.992
	Operações Especiais								44.156.992
0909 0536	Benefícios e Pensões Indenizatórias Decorrentes de Legislação Especial e/ou Decisões Judiciais	28 846							92.124
0909 0536 0053	Benefícios e Pensões Indenizatórias Decorrentes de Legislação Especial e/ou Decisões Judiciais - No Distrito Federal (Seq: 2985)								92.124
			S	3 - ODC	1	90	0	100	92.124
0909 0200	Reserva de Contingência - Financeira	99 999							44.064.868
0909 0200 6497	Reserva de Contingência - Financeira - Reserva de Contingência - Recursos provenientes de receitas próprias e vinculadas (Seq: 2986)								44.064.868
			F	9 - RES	0	99	0	186	44.064.868
2034	Promoção da Igualdade Racial e Superação do Racismo								23.000.000
	Atividades								23.000.000
2034 210H	Fomento a Ações Afirmativas e Outras Iniciativas para o Enfrentamento ao Racismo e a Promoção da Igualdade Racial	14 422							11.000.000
2034 210H 0001	Fomento a Ações Afirmativas e Outras Iniciativas para o Enfrentamento ao Racismo e a Promoção da Igualdade Racial - Nacional (Seq: 2987) <i>Produto: Iniciativa apoiada (unidade): 15</i>								11.000.000
			F	3 - ODC	2	30	0	100	700.000
			F	3 - ODC	2	40	0	100	700.000
			F	3 - ODC	2	80	0	100	1.000.000
			F	3 - ODC	2	90	0	100	8.600.000
2034 213Q	Fortalecimento Institucional dos Órgãos Estaduais e Municipais para o Enfrentamento ao Racismo e Promoção da Igualdade Racial	14 422							3.000.000
2034 213Q 0001	Fortalecimento Institucional dos Órgãos Estaduais e Municipais para o Enfrentamento ao Racismo e Promoção da Igualdade Racial - Nacional (Seq: 2988) <i>Produto: Organização apoiada (unidade): 8</i>								3.000.000
			F	3 - ODC	2	30	0	100	400.000
			F	3 - ODC	2	40	0	100	300.000
			F	3 - ODC	2	80	0	100	2.086.635
			F	3 - ODC	2	90	0	100	213.365
2034 214D	Atendimento a Pessoas Vítimas de Preconceito Racial - Disque Igualdade Racial	14 422							2.000.000
2034 214D 0001	Atendimento a Pessoas Vítimas de Preconceito Racial - Disque Igualdade Racial - Nacional (Seq: 2989) <i>Produto: Denúncia encaminhada (unidade): 2.000</i>								2.000.000
			F	3 - ODC	2	90	0	100	2.000.000
2034 6440	Fomento ao Desenvolvimento Local para Comunidades Remanescentes de Quilombos e Outras Comunidades Tradicionais	14 422							7.000.000
2034 6440 0001	Fomento ao Desenvolvimento Local para Comunidades Remanescentes de Quilombos e Outras Comunidades Tradicionais - Nacional (Seq: 2990) <i>Produto: Comunidade atendida (unidade): 50</i>								7.000.000
			F	3 - ODC	2	30	0	100	947.215
			F	3 - ODC	2	80	0	100	1.152.785
			F	3 - ODC	2	90	0	100	4.900.000
2062	Promoção, Proteção e Defesa dos Direitos Humanos de Crianças e Adolescentes								19.050.200
	Atividades								15.650.200
2062 210M	Promoção, Defesa e Proteção dos Direitos da Criança e do Adolescente	14 243							15.650.200
2062 210M 0001	Promoção, Defesa e Proteção dos Direitos da Criança e do Adolescente - Nacional (Seq: 2991) <i>Produto: Projeto apoiado (unidade): 14</i>								15.650.200
			S	3 - ODC	2	30	0	186	14.233.900
			S	3 - ODC	2	90	0	100	1.100.000
			S	4 - INV	2	30	0	186	316.300
	Projetos								3.400.000
2062 14UF	Construção, Reforma, Equipagem e Ampliação de Unidades de Atendimento Especializado a Crianças e Adolescentes	14 243							3.400.000
2062 14UF 0001	Construção, Reforma, Equipagem e Ampliação de Unidades de Atendimento Especializado a Crianças e Adolescentes - Nacional (Seq: 2992) <i>Produto: Unidade apoiada (unidade): 5</i>								3.400.000
			S	4 - INV	2	30	0	100	3.400.000
2063	Promoção e Defesa dos Direitos de Pessoas com Deficiência								3.000.000

Órgão: 81000 - Ministério dos Direitos Humanos

R\$ 1,00

Unidade: 81101 - Ministério dos Direitos Humanos - Administração Direta

Quadro dos Créditos Orçamentários

Recursos de Todas as Fontes

Programática	Programa/Ação/Localização	Funcional	Esf	GND	RP	Mod	IU	Fte	Valor
Atividades									3.000.000
2063 210N	Promoção e Defesa dos Direitos da Pessoa com Deficiência	14 242							3.000.000
2063 210N 0001	Promoção e Defesa dos Direitos da Pessoa com Deficiência - Nacional (Seq: 2993) <i>Produto: Projeto apoiado (unidade): 11</i>								3.000.000
			S	3 - ODC	2	30	0	100	300.000
			S	3 - ODC	2	40	0	100	350.000
			S	3 - ODC	2	50	0	100	250.000
			S	3 - ODC	2	90	0	100	1.500.000
			S	4 - INV	2	30	0	100	500.000
			S	4 - INV	2	40	0	100	100.000
									56.599.800
2064	Promoção e Defesa dos Direitos Humanos								56.599.800
Atividades									56.449.800
2064 20ZN	Promoção dos Direitos Humanos	14 422							4.300.000
2064 20ZN 0001	Promoção dos Direitos Humanos - Nacional (Seq: 2994) <i>Produto: Projeto apoiado (unidade): 11</i>								4.300.000
			F	3 - ODC	2	30	0	100	200.000
			F	3 - ODC	2	40	0	100	200.000
			F	3 - ODC	2	50	0	100	2.200.000
			F	3 - ODC	2	80	0	100	500.000
			F	3 - ODC	2	90	0	100	1.200.000
									24.649.800
2064 215J	Defesa dos Direitos Humanos	14 422							24.649.800
2064 215J 0001	Defesa dos Direitos Humanos - Nacional (Seq: 2995) <i>Produto: Pessoa protegida (unidade): 1.637</i>								24.649.800
			F	3 - ODC	2	30	0	100	17.560.980
			F	3 - ODC	2	50	0	100	5.608.820
			F	3 - ODC	2	90	0	100	1.480.000
									1.000.000
2064 218Q	Promoção e Defesa dos Direitos da Pessoa Idosa	14 422							1.000.000
2064 218Q 0001	Promoção e Defesa dos Direitos da Pessoa Idosa - Nacional (Seq: 2996) <i>Produto: Projeto apoiado (unidade): 4.000</i>		S	3 - ODC	2	90	0	100	1.000.000
									26.500.000
2064 4906	Disque Direitos Humanos	14 422							26.500.000
2064 4906 0001	Disque Direitos Humanos - Nacional (Seq: 2997) <i>Produto: Denúncia encaminhada (unidade): 128.571</i>		F	3 - ODC	2	90	0	100	26.500.000
Operações Especiais									150.000
2064 0083	Pagamento de Indenização a Familiares de Mortos e Desaparecidos em Razão da Participação em Atividades Políticas (Lei nº 9.140, de 1995)	28 845							150.000
2064 0083 0001	Pagamento de Indenização a Familiares de Mortos e Desaparecidos em Razão da Participação em Atividades Políticas (Lei nº 9.140, de 1995) - Nacional (Seq: 2998) <i>Item de Mensuração: Indenização concedida (unidade): 1</i>		F	3 - ODC	2	90	0	100	150.000
									123.439.398
2134	Programa de Gestão e Manutenção do Ministério dos Direitos Humanos								123.439.398
Atividades									122.506.862
2134 2000	Administração da Unidade	14 122							61.564.111
2134 2000 0001	Administração da Unidade - Nacional (Seq: 2999)								61.564.111
			F	3 - ODC	2	90	0	100	54.984.039
			F	3 - ODC	2	91	0	100	184.500
			F	4 - INV	2	90	0	100	6.395.572
									271.440
2134 2004	Assistência Médica e Odontológica aos Servidores Civis, Empregados, Militares e seus Dependentes	14 301							271.440
2134 2004 0053	Assistência Médica e Odontológica aos Servidores Civis, Empregados, Militares e seus Dependentes - No Distrito Federal (Seq: 3000)								271.440
			S	3 - ODC	1	90	0	100	271.440
									51.572.571
2134 20TP	Ativos Civis da União	14 122							51.572.571
2134 20TP 0053	Ativos Civis da União - No Distrito Federal (Seq: 3001)		F	1 - PES	1	90	0	100	51.572.571
									1.798.740
2134 212B	Benefícios Obrigatórios aos Servidores Civis, Empregados, Militares e seus Dependentes	14 331							1.798.740
2134 212B 0053	Benefícios Obrigatórios aos Servidores Civis, Empregados, Militares e seus Dependentes - No Distrito Federal (Seq: 3002)								1.798.740
			F	3 - ODC	1	90	0	100	1.798.740
									1.300.000
2134 216H	Ajuda de Custo para Moradia ou Auxílio-Moradia a Agentes Públicos	14 122							1.300.000
2134 216H 0001	Ajuda de Custo para Moradia ou Auxílio-Moradia a Agentes Públicos - Nacional (Seq: 3003) <i>Produto: Agente público beneficiado (unidade): 96</i>		F	3 - ODC	2	90	0	100	1.300.000
									6.000.000
2134 4641	Publicidade de Utilidade Pública	14 131							6.000.000
2134 4641 0001	Publicidade de Utilidade Pública - Nacional (Seq: 3004)		F	3 - ODC	2	90	0	100	6.000.000
Operações Especiais									932.536
2134 09HB	Contribuição da União, de suas Autarquias e Fundações para o Custeio do Regime de Previdência dos Servidores Públicos Federais	14 846							932.536
2134 09HB 0053	Contribuição da União, de suas Autarquias e Fundações para o Custeio do Regime de Previdência dos Servidores Públicos Federais - No Distrito Federal (Seq: 3005)								932.536
			F	1 - PES	0	91	0	100	932.536

Órgão: 81000 - Ministério dos Direitos Humanos
Unidade: 81101 - Ministério dos Direitos Humanos - Administração Direta

R\$ 1,00

Quadro dos Créditos Orçamentários

Recursos de Todas as Fontes

Programática	Programa/Ação/Localização	Funcional	Esf	GND	RP	Mod	IU	Fte	Valor
Total									269.459.390

**81901 - Fundo Nacional para a Criança e
o Adolescente - FNCA**

Órgão: 81000 - Ministério dos Direitos Humanos

R\$ 1,00

Unidade: 81901 - Fundo Nacional para a Criança e o Adolescente - FNCA

Quadro Síntese		Recursos de Todas as Fontes						
Código / Especificação		Lei+Créditos 2016	Empenhado 2016	PLO 2017	LOA 2017	PLO 2018		
Total						20.828.905		
Programa								
0909	Operações Especiais: Outros Encargos Especiais					7.501.905		
2062	Promoção, Proteção e Defesa dos Direitos Humanos de Crianças e Adolescentes					13.327.000		
Função								
14	Direitos da Cidadania					13.327.000		
99	Reserva de Contingência					7.501.905		
Subfunção								
243	Assistência à Criança e ao Adolescente					13.327.000		
999	Reserva de Contingência					7.501.905		
Grupo de Despesa								
3	Outras Despesas Correntes					13.000.000		
4	Investimentos					327.000		
9	Reserva de Contingência					7.501.905		
Fonte	1-PES	2-JUR	3-ODC	4-INV	5-IFI	6-AMT	9-RES	Total
118				63.695				63.695
180			3.644.452					3.644.452
196			9.355.548	263.305			7.501.905	17.120.758
Total			13.000.000	327.000			7.501.905	20.828.905

Órgão: 81000 - Ministério dos Direitos Humanos

R\$ 1,00

Unidade: 81901 - Fundo Nacional para a Criança e o Adolescente - FNCA

Quadro dos Créditos Orçamentários

Recursos de Todas as Fontes

Programática	Programa/Ação/Localização	Funcional	Esf	GND	RP	Mod	IU	Fte	Valor
0909	Operações Especiais: Outros Encargos Especiais								7.501.905
	Operações Especiais								7.501.905
0909 0200	Reserva de Contingência - Financeira	99 999							7.501.905
0909 0200 6497	Reserva de Contingência - Financeira - Reserva de Contingência - Recursos provenientes de receitas próprias e vinculadas (Seq: 3006)		S	9 - RES	0	99	0	196	7.501.905
2062	Promoção, Proteção e Defesa dos Direitos Humanos de Crianças e Adolescentes								13.327.000
	Atividades								13.327.000
2062 210M	Promoção, Defesa e Proteção dos Direitos da Criança e do Adolescente	14 243							13.327.000
2062 210M 0001	Promoção, Defesa e Proteção dos Direitos da Criança e do Adolescente - Nacional (Seq: 3007) <i>Produto: Projeto apoiado (unidade): 15</i>		S	3 - ODC	2	30	0	180	644.452
			S	3 - ODC	2	30	0	196	3.855.548
			S	3 - ODC	2	50	0	180	3.000.000
			S	3 - ODC	2	50	0	196	3.500.000
			S	3 - ODC	2	90	0	196	2.000.000
			S	4 - INV	2	50	0	118	63.695
			S	4 - INV	2	50	0	196	263.305
Total									20.828.905

81902 - Fundo Nacional do Idoso - FNI

Órgão: 81000 - Ministério dos Direitos Humanos
 Unidade: 81902 - Fundo Nacional do Idoso - FNI

R\$ 1,00

Quadro Síntese			Recursos de Todas as Fontes					
Código / Especificação			Lei+Créditos 2016	Empenhado 2016	PLO 2017	LOA 2017	PLO 2018	
Total							15.672.168	
Programa								
0999	Reserva de Contingência						11.172.168	
2064	Promoção e Defesa dos Direitos Humanos						4.500.000	
Função								
14	Direitos da Cidadania						4.500.000	
99	Reserva de Contingência						11.172.168	
Subfunção								
422	Direitos Individuais, Coletivos e Difusos						4.500.000	
999	Reserva de Contingência						11.172.168	
Grupo de Despesa								
3	Outras Despesas Correntes						4.500.000	
9	Reserva de Contingência						11.172.168	
Fonte	1-PES	2-JUR	3-ODC	4-INV	5-IFI	6-AMT	9-RES	Total
180			2.672.018					2.672.018
196			1.827.982				11.172.168	13.000.150
Total			4.500.000				11.172.168	15.672.168

Órgão: 81000 - Ministério dos Direitos Humanos
 Unidade: 81902 - Fundo Nacional do Idoso - FNI

R\$ 1,00

Quadro dos Créditos Orçamentários

Recursos de Todas as Fontes

Programática	Programa/Ação/Localização	Funcional	Esf	GND	RP	Mod	IU	Fte	Valor
0999	Reserva de Contingência								11.172.168
	Operações Especiais								11.172.168
0999 0200	Reserva de Contingência - Financeira	99 999							11.172.168
0999 0200 6497	Reserva de Contingência - Financeira - Reserva de Contingência - Recursos provenientes de receitas próprias e vinculadas (Seq: 3008)								11.172.168
			S	9 - RES	0	99	0	196	11.172.168
2064	Promoção e Defesa dos Direitos Humanos								4.500.000
	Atividades								4.500.000
2064 218Q	Promoção e Defesa dos Direitos da Pessoa Idosa	14 422							4.500.000
2064 218Q 0001	Promoção e Defesa dos Direitos da Pessoa Idosa - Nacional (Seq: 3009) <i>Produto: Projeto apoiado (unidade): 14</i>								4.500.000
			S	3 - ODC	2	30	0	180	100.000
			S	3 - ODC	2	30	0	196	373.970
			S	3 - ODC	2	40	0	180	576.206
			S	3 - ODC	2	40	0	196	149.824
			S	3 - ODC	2	50	0	180	1.265.812
			S	3 - ODC	2	50	0	196	914.188
			S	3 - ODC	2	80	0	180	200.000
			S	3 - ODC	2	80	0	196	200.000
			S	3 - ODC	2	90	0	180	530.000
			S	3 - ODC	2	90	0	196	190.000
Total									15.672.168

90000 - Reserva de Contingência

Órgão: 90000 - Reserva de Contingência

R\$ 1,00

Quadro Síntese			Recursos de Todas as Fontes					
Código / Especificação			Lei+Créditos 2016	Empenhado 2016	PLO 2017	LOA 2017	PLO 2018	
Total			38.857.797.309		22.827.891.949	9.178.869.097	8.147.039.548	
Programa								
0999	Reserva de Contingência		22.264.716.500		22.827.891.949	9.178.869.097	8.147.039.548	
9090	Reserva de Recursos		16.593.080.809					
Função								
99	Reserva de Contingência		38.857.797.309		22.827.891.949	9.178.869.097	8.147.039.548	
Subfunção								
999	Reserva de Contingência		38.857.797.309		22.827.891.949	9.178.869.097	8.147.039.548	
Unidade								
90000	Reserva de Contingência		38.857.797.309		22.827.891.949	9.178.869.097	8.147.039.548	
Grupo de Despesa								
1	Pessoal e Encargos Sociais		128.932.241					
9	Reserva de Contingência		38.728.865.068		22.827.891.949	9.178.869.097	8.147.039.548	
Fonte	1-PES	2-JUR	3-ODC	4-INV	5-IFI	6-AMT	9-RES	Total
100							1.600.694.018	1.600.694.018
142							966.613	966.613
188							1.249.538.917	1.249.538.917
900							5.295.840.000	5.295.840.000
Total							8.147.039.548	8.147.039.548

90000 - Reserva de Contingência

Órgão: 90000 - Reserva de Contingência
 Unidade: 90000 - Reserva de Contingência

R\$ 1,00

Quadro Síntese				Recursos de Todas as Fontes				
Código / Especificação		Lei+Créditos 2016	Empenhado 2016	PLO 2017	LOA 2017	PLO 2018		
Total		38.857.797.309		22.827.891.949	9.178.869.097	8.147.039.548		
Programa								
0999	Reserva de Contingência	22.264.716.500		22.827.891.949	9.178.869.097	8.147.039.548		
9090	Reserva de Recursos	16.593.080.809						
Função								
99	Reserva de Contingência	38.857.797.309		22.827.891.949	9.178.869.097	8.147.039.548		
Subfunção								
999	Reserva de Contingência	38.857.797.309		22.827.891.949	9.178.869.097	8.147.039.548		
Grupo de Despesa								
1	Pessoal e Encargos Sociais	128.932.241						
9	Reserva de Contingência	38.728.865.068		22.827.891.949	9.178.869.097	8.147.039.548		
Fonte	1-PES	2-JUR	3-ODC	4-INV	5-IFI	6-AMT	9-RES	Total
100							1.600.694.018	1.600.694.018
142							966.613	966.613
188							1.249.538.917	1.249.538.917
900							5.295.840.000	5.295.840.000
Total							8.147.039.548	8.147.039.548

Órgão: 90000 - Reserva de Contingência
 Unidade: 90000 - Reserva de Contingência

R\$ 1,00

Quadro dos Créditos Orçamentários

Recursos de Todas as Fontes

Programática	Programa/Ação/Localização	Funcional	Esf	GND	RP	Mod	IU	Fte	Valor
0999	Reserva de Contingência								8.147.039.548
	Operações Especiais								8.147.039.548
0999 0200	Reserva de Contingência - Financeira	99 999							782.996.196
0999 0200 6498	Reserva de Contingência - Financeira - Reserva de Contingência - Fiscal (Seq: 3010)								782.996.196
			F	9 - RES	0	99	0	142	966.613
			F	9 - RES	0	99	0	900	782.029.583
0999 0201	Reserva de Contingência Fiscal - Primária	99 999							7.364.043.352
0999 0201 6495	Reserva de Contingência Fiscal - Primária - Recursos para atendimento do art.12, §3º, inciso II, da LDO 2018 (Seq: 3011)								2.193.682.384
			F	9 - RES	2	99	0	188	1.249.538.917
			F	9 - RES	2	99	0	900	944.143.467
0999 0201 6496	Reserva de Contingência Fiscal - Primária - Recursos para atendimento do art.12, §3º, inciso I, da LDO 2018 (Seq: 3012)								4.387.364.772
			F	9 - RES	2	99	0	100	823.193.387
			F	9 - RES	2	99	0	900	3.564.171.385
0999 0201 6498	Reserva de Contingência Fiscal - Primária - Reserva de Contingência - Fiscal (Seq: 3013)								782.996.196
			F	9 - RES	2	99	0	100	777.500.631
			F	9 - RES	2	99	0	900	5.495.565
Total									8.147.039.548



REPÚBLICA FEDERATIVA DO BRASIL
MINISTÉRIO DO PLANEJAMENTO, DESENVOLVIMENTO E GESTÃO
SECRETARIA DE ORÇAMENTO FEDERAL

ORÇAMENTOS DA UNIÃO
EXERCÍCIO FINANCEIRO 2018
PROJETO DE LEI ORÇAMENTÁRIA

MODIFICADO

(Nos Termos do Art. 166, § 5º, da Constituição)

VOLUME V

Detalhamento das Ações
Órgãos do Poder Executivo
Ministério da Educação

Brasília, DF

2017

Ministério do Planejamento, Desenvolvimento e Gestão
Secretaria de Orçamento Federal (SOF)
SEPN 516, Bloco "D" Lote 08
70770-724 - Brasília, DF
Telefone: + 55 61 2020 2000

Brasil. Ministério do Planejamento, Desenvolvimento e Gestão.
Secretaria de Orçamento Federal.

Orçamentos da União exercício financeiro 2018: projeto de lei
orçamentária. - Brasília, 2017.
6v. em 8.

Conteúdo: Mensagem presidencial - v.1 Texto do projeto de lei,
quadros consolidados, detalhamento da receita, legislação da receita e
da despesa - v.2 Consolidação dos programas de governo - v.3
Detalhamento das ações: Órgãos do Poder Legislativo, Órgãos do
Poder Judiciário, Tribunal de Contas da União, Defensoria Pública da
União, Ministério Público da União - v. 4 t. 1-2 Detalhamento das
ações: órgãos do Poder Executivo, Presidência da República e
ministérios (exceto MEC) - v. 5 Detalhamento das ações: órgãos do
Poder Executivo, Ministério da Educação - v.6 Orçamento de
Investimento: quadros orçamentários consolidados, detalhamento de
programação, detalhamento das ações.

1. Orçamento Federal. 2. Proposta Orçamentária.
3. Projeto de Lei 2018. I. Título.

CDU: 336.14:354(81)"2018"
CDD: 351.72205

Depósito legal na Biblioteca Nacional, conforme Lei nº 10.994, de 14 de dezembro de 2004.

Impresso no Brasil / Printed in Brazil
Brasília - DF

Presidente da República

Michel Temer

Ministro Chefe da Casa Civil da Presidência da República

Eliseu Padilha

Ministro Chefe da Secretaria de Governo da Presidência da República

Antônio Imbassahy

Ministro Chefe da Secretaria-Geral da Presidência da República

Wellington Moreira Franco

Ministro Chefe do Gabinete de Segurança Institucional

Sérgio Etchegoyen

Ministro da Agricultura, Pecuária e Abastecimento

Blairo Maggi

Ministro da Justiça e Segurança Pública

Torquato Jardim

Ministro das Cidades

Bruno Araújo

Ministro da Ciência, Tecnologia, Inovações e Comunicações

Gilberto Kassab

Ministro da Transparência e Controladoria-Geral da União - interino

Wagner Rosário

Ministro da Cultura

Sérgio Sá Leitão

Ministro da Defesa

Raul Jungmann

Ministro da Indústria Comércio Exterior e Serviços

Marcos Pereira

Ministro do Desenvolvimento Social

Osmar Terra

Ministro da Educação

Mendonça Filho

Ministro do Esporte

Leonardo Picciani

Ministro da Fazenda

Henrique Meirelles

Ministro da Integração Nacional

Helder Barbalho

Ministro do Meio Ambiente

Sarney Filho

Ministro de Minas e Energia

Fernando Coelho Filho

Ministro do Planejamento, Desenvolvimento e Gestão

Dyogo Henrique de Oliveira

Ministro do Trabalho

Ronaldo Nogueira

Ministro das Relações Exteriores

Aloysio Nunes

Ministro da Saúde

Ricardo Barros

Ministra dos Direitos Humanos

Luislinda Valois

Ministro dos Transportes, Portos e Aviação Civil

Maurício Quintella

Ministro do Turismo

Marx Beltrão

MINISTÉRIO DO PLANEJAMENTO, DESENVOLVIMENTO E GESTÃO

Ministro de Estado

Dyogo Henrique de Oliveira

Secretário-Executivo

Esteves Pedro Colnago Junior

Secretário-Executivo Adjunto

Rodrigo Toledo Cabral Cota

Secretário de Coordenação e Governança das Empresas Estatais

Fernando Antônio Ribeiro Soares

Secretário de Desenvolvimento da Infraestrutura

Hailton Madureira de Almeida

Secretário de Planejamento e Assuntos Econômicos

Marcos Adolfo Ferrari

Secretário de Orçamento Federal

George Soares

Secretário-Adjunto de Orçamento Federal para Assuntos de Gestão Orçamentária

Bruno César Grossi de Souza

Secretário-Adjunto de Orçamento Federal para Assuntos de Gestão Fiscal

Geraldo Julião Júnior

Secretário-Adjunto de Orçamento Federal para Assuntos de Gestão Corporativa, Substituto

Marcos da Costa Avelar

Secretário-Adjunto de Orçamento Federal para Assuntos de Avaliação e Relações Institucionais

Márcio Albuquerque

Diretor do Departamento de Programas da Área Econômica e de Infraestrutura

Zarak de Oliveira Ferreira

Diretor do Departamento de Programas das Áreas Social e Especial

Clayton Montes

PROJETO DE LEI ORÇAMENTÁRIA

VOLUME V

DETALHAMENTO DAS AÇÕES MINISTÉRIO DA EDUCAÇÃO

SUMÁRIO GERAL

VOLUME I - TEXTO DO PROJETO DE LEI, QUADROS ORÇAMENTÁRIOS E LEGISLAÇÃO DA RECEITA E DA DESPESA

I - TEXTO DO PROJETO DE LEI ORÇAMENTÁRIA

II - QUADROS ORÇAMENTÁRIOS CONSOLIDADOS

1 - QUADROS CONSOLIDADOS DA RECEITA E DA DESPESA

2 - QUADROS CONSOLIDADOS DA RECEITA

3 - QUADROS CONSOLIDADOS DA DESPESA

4 - MANUTENÇÃO E DESENVOLVIMENTO DO ENSINO

5 - RESULTADO PRIMÁRIO E NOMINAL

6 - SERVIÇO DA DÍVIDA CONTRATUAL E MOBILIÁRIA

7 - FONTES DE FINANCIAMENTO DAS DESPESAS DO ORÇAMENTO DA SEGURIDADE SOCIAL

8 - AÇÕES DA SEGURIDADE SOCIAL

III - RECEITA DOS ORÇAMENTOS FISCAL E DA SEGURIDADE SOCIAL

IV - LEGISLAÇÃO DA RECEITA E DA DESPESA

VOLUME II - CONSOLIDAÇÃO DOS PROGRAMAS DE GOVERNO

VOLUME III - DETALHAMENTO DAS AÇÕES - PODER LEGISLATIVO - TRIBUNAL DE CONTAS DA UNIÃO - PODER JUDICIÁRIO -

MINISTÉRIO PÚBLICO DA UNIÃO

ÓRGÃOS DO PODER LEGISLATIVO

TRIBUNAL DE CONTAS DA UNIÃO

ÓRGÃOS DO PODER JUDICIÁRIO

DEFENSORIA PÚBLICA DA UNIÃO

MINISTÉRIO PÚBLICO DA UNIÃO

VOLUME IV - TOMO I - DETALHAMENTO DAS AÇÕES - ÓRGÃOS DO PODER EXECUTIVO - (EXCLUSIVE MINISTÉRIO DA EDUCAÇÃO)

ÓRGÃOS DO PODER EXECUTIVO (EXCLUSIVE MINISTÉRIO DA EDUCAÇÃO)

PRESIDÊNCIA DA REPÚBLICA E MINISTÉRIOS

VOLUME IV - TOMO II - DETALHAMENTO DAS AÇÕES - ÓRGÃOS DO PODER EXECUTIVO - (EXCLUSIVE MINISTÉRIO DA EDUCAÇÃO)

ÓRGÃOS DO PODER EXECUTIVO (EXCLUSIVE MINISTÉRIO DA EDUCAÇÃO)

PRESIDÊNCIA DA REPÚBLICA E MINISTÉRIOS

VOLUME V - DETALHAMENTO DAS AÇÕES - MINISTÉRIO DA EDUCAÇÃO

ÓRGÃOS DO PODER EXECUTIVO

MINISTÉRIO DA EDUCAÇÃO

VOLUME VI - ORÇAMENTO DE INVESTIMENTO

I - QUADROS ORÇAMENTÁRIOS CONSOLIDADOS

II - DETALHAMENTO DA PROGRAMAÇÃO

III - DETALHAMENTO DAS AÇÕES

ÍNDICE

VOLUME V

DETALHAMENTO DAS AÇÕES - MINISTÉRIO DA EDUCAÇÃO

ÓRGÃOS DO PODER EXECUTIVO.....	1
MINISTÉRIO DA EDUCAÇÃO.....	3
26000 - Ministério da Educação.....	7
26101 - Ministério da Educação - Administração Direta	13
26104 - Instituto Nacional de Educação de Surdos	19
26105 - Instituto Benjamin Constant	23
26201 - Colégio Pedro II	27
26230 - Fundação Universidade Federal do Vale do São Francisco	31
26231 - Universidade Federal de Alagoas	35
26232 - Universidade Federal da Bahia	41
26233 - Universidade Federal do Ceará	47
26234 - Universidade Federal do Espírito Santo	53
26235 - Universidade Federal de Goiás	59
26236 - Universidade Federal Fluminense	65
26237 - Universidade Federal de Juiz de Fora	71
26238 - Universidade Federal de Minas Gerais	77
26239 - Universidade Federal do Pará	83
26240 - Universidade Federal da Paraíba	89
26241 - Universidade Federal do Paraná	95
26242 - Universidade Federal de Pernambuco	101
26243 - Universidade Federal do Rio Grande do Norte	107
26244 - Universidade Federal do Rio Grande do Sul	113
26245 - Universidade Federal do Rio de Janeiro	119
26246 - Universidade Federal de Santa Catarina	125
26247 - Universidade Federal de Santa Maria	131
26248 - Universidade Federal Rural de Pernambuco	137
26249 - Universidade Federal Rural do Rio de Janeiro	143
26250 - Fundação Universidade Federal de Roraima	149
26251 - Fundação Universidade Federal do Tocantins	155
26252 - Universidade Federal de Campina Grande	159
26253 - Universidade Federal Rural da Amazônia	165
26254 - Universidade Federal do Triângulo Mineiro	171
26255 - Universidade Federal dos Vales do Jequitinhonha e Mucuri	177
26256 - Centro Federal de Educação Tecnológica Celso Suckow da Fonseca	183
26257 - Centro Federal de Educação Tecnológica de Minas Gerais	189
26258 - Universidade Tecnológica Federal do Paraná	195
26260 - Universidade Federal de Alfenas	199
26261 - Universidade Federal de Itajubá	205
26262 - Universidade Federal de São Paulo	211
26263 - Universidade Federal de Lavras	217
26264 - Universidade Federal Rural do Semi-Árido	223
26266 - Fundação Universidade Federal do Pampa	229
26267 - Universidade Federal da Integração Latino Americana	235
26268 - Fundação Universidade Federal de Rondônia	241
26269 - Fundação Universidade do Rio de Janeiro	247
26270 - Fundação Universidade do Amazonas	253
26271 - Fundação Universidade de Brasília	259
26272 - Fundação Universidade Federal do Maranhão	265
26273 - Fundação Universidade Federal do Rio Grande	271
26274 - Universidade Federal de Uberlândia	277
26275 - Fundação Universidade Federal do Acre	283
26276 - Fundação Universidade Federal de Mato Grosso	289
26277 - Fundação Universidade Federal de Ouro Preto	295
26278 - Fundação Universidade Federal de Pelotas	301
26279 - Fundação Universidade Federal do Piauí	307

VOLUME V
DETALHAMENTO DAS AÇÕES - MINISTÉRIO DA EDUCAÇÃO

26280 - Fundação Universidade Federal de São Carlos	313
26281 - Fundação Universidade Federal de Sergipe	319
26282 - Fundação Universidade Federal de Viçosa	325
26283 - Fundação Universidade Federal de Mato Grosso do Sul	331
26284 - Fundação Universidade Federal de Ciências da Saúde de Porto Alegre	337
26285 - Fundação Universidade Federal de São João del-Rei	343
26286 - Fundação Universidade Federal do Amapá	349
26290 - Instituto Nacional de Estudos e Pesquisas Educacionais Anísio Teixeira	353
26291 - Fundação Coordenação de Aperfeiçoamento de Pessoal de Nível Superior	359
26292 - Fundação Joaquim Nabuco	365
26294 - Hospital de Clínicas de Porto Alegre	371
26298 - Fundo Nacional de Desenvolvimento da Educação	377
26350 - Fundação Universidade Federal da Grande Dourados	383
26351 - Universidade Federal do Recôncavo da Bahia	389
26352 - Fundação Universidade Federal do ABC	393
26358 - Hospital Universitário Prof. Alberto Antunes	399
26359 - Complexo Hospitalar e de Saúde da Universidade Federal da Bahia	403
26362 - Hospital Universitário Walter Cantídio	407
26363 - Maternidade-Escola Assis Chateaubriand	411
26364 - Hospital Universitário Cassiano Antônio Moraes	415
26365 - Hospital das Clínicas da Universidade Federal de Goiás	419
26366 - Hospital Universitário Antonio Pedro	423
26367 - Hospital Universitário da Universidade Federal de Juiz de Fora	427
26368 - Hospital das Clínicas da Universidade Federal de Minas Gerais	431
26369 - Hospital Universitário João de Barros Barreto	435
26370 - Hospital Universitário Bettina Ferro Souza	439
26371 - Hospital Universitário Lauro Wanderley	443
26372 - Hospital de Clínicas da Universidade Federal do Paraná	447
26373 - Hospital das Clínicas da Universidade Federal de Pernambuco	451
26374 - Complexo Hospitalar e de Saúde da Universidade Federal do Rio Grande do Norte	455
26378 - Complexo Hospitalar e de Saúde da Universidade Federal do Rio de Janeiro	459
26385 - Hospital Universitário da Universidade Federal da Grande Dourados	463
26386 - Hospital Universitário Prof. Polydoro Emani de São Thiago	467
26387 - Hospital Universitário de Santa Maria	471
26388 - Hospital Universitário Alcides Carneiro	475
26389 - Hospital de Clínicas da Universidade Federal do Triângulo Mineiro	479
26391 - Hospital Universitário Gaffree e Guinle	483
26392 - Hospital Universitário Getúlio Vargas	487
26393 - Hospital Universitário de Brasília	491
26394 - Hospital Universitário da Fundação Universidade do Maranhão	495
26395 - Hospital Universitário Dr. Miguel Riet Corrêa Jr.	499
26396 - Hospital de Clínicas da Universidade Federal de Uberlândia	503
26397 - Hospital Júlio Muller	507
26398 - Hospital das Clínicas da Fundação Universidade Federal de Pelotas	511
26399 - Hospital Universitário da Fundação Universidade Federal do Piauí	515
26400 - Hospital Universitário da Fundação Universidade Federal de Sergipe	519
26401 - Hospital Universitário Maria Pedrossian	523
26402 - Instituto Federal de Alagoas	527
26403 - Instituto Federal do Amazonas	531
26404 - Instituto Federal Baiano	535
26405 - Instituto Federal do Ceará	539
26406 - Instituto Federal do Espírito Santo	543
26407 - Instituto Federal Goiano	547
26408 - Instituto Federal do Maranhão	551
26409 - Instituto Federal de Minas Gerais	555

ÍNDICE

VOLUME V

DETALHAMENTO DAS AÇÕES - MINISTÉRIO DA EDUCAÇÃO

26410 - Instituto Federal do Norte de Minas Gerais	561
26411 - Instituto Federal do Sudeste de Minas Gerais	567
26412 - Instituto Federal do Sul de Minas Gerais	573
26413 - Instituto Federal do Triângulo Mineiro	579
26414 - Instituto Federal do Mato Grosso	585
26415 - Instituto Federal do Mato Grosso do Sul	589
26416 - Instituto Federal do Pará	593
26417 - Instituto Federal da Paraíba	597
26418 - Instituto Federal de Pernambuco	603
26419 - Instituto Federal do Rio Grande do Sul	607
26420 - Instituto Federal Farroupilha	613
26421 - Instituto Federal de Rondônia	619
26422 - Instituto Federal Catarinense	623
26423 - Instituto Federal de Sergipe	629
26424 - Instituto Federal do Tocantins	633
26425 - Instituto Federal do Acre	637
26426 - Instituto Federal do Amapá	641
26427 - Instituto Federal da Bahia	645
26428 - Instituto Federal de Brasília	649
26429 - Instituto Federal de Goiás	653
26430 - Instituto Federal do Sertão Pernambucano	657
26431 - Instituto Federal do Piauí	661
26432 - Instituto Federal do Paraná	665
26433 - Instituto Federal do Rio de Janeiro	669
26434 - Instituto Federal Fluminense	673
26435 - Instituto Federal do Rio Grande do Norte	677
26436 - Instituto Federal Sul-rio-grandense	683
26437 - Instituto Federal de Roraima	689
26438 - Instituto Federal de Santa Catarina	693
26439 - Instituto Federal de São Paulo	699
26440 - Universidade Federal da Fronteira Sul	703
26441 - Universidade Federal do Oeste do Pará	707
26442 - Universidade da Integração Internacional da Lusofonia Afro-Brasileira	711
26443 - Empresa Brasileira de Serviços Hospitalares	715
26444 - Maternidade Victor Ferreira do Amaral	719
26445 - Hospital Universitário da UNIFESP	723
26447 - Universidade Federal do Oeste da Bahia	727
26448 - Universidade Federal do Sul e Sudeste do Pará	731
26449 - Universidade Federal do Cariri	735
26450 - Universidade Federal do Sul da Bahia	741
26451 - Hospital Universitário da Universidade Federal do Vale do São Francisco	745

ÓRGÃOS DO PODER EXECUTIVO

MINISTÉRIO DA EDUCAÇÃO

26000 - Ministério da Educação

Órgão: 26000 - Ministério da Educação
R\$ 1,00

Poder Executivo

Quadro Síntese

Recursos de Todas as Fontes

Código / Especificação		Lei+Créditos 2016	Empenhado 2016	PLO 2017	LOA 2017	PLO 2018
Total		106.008.076.768	100.263.812.464	105.652.897.486	107.517.408.946	105.927.637.703
Programa						
0089	Previdência de Inativos e Pensionistas da União	12.775.056.912	12.698.940.637	13.575.074.502	13.575.074.502	14.115.451.431
0901	Operações Especiais: Cumprimento de Sentenças Judiciais	723.331.999	693.745.039	418.925.919	418.925.919	484.074.686
0905	Operações Especiais: Serviço da Dívida Interna (Juros e Amortizações)	5.423.591		5.742.144	5.742.144	1.911.313
0909	Operações Especiais: Outros Encargos Especiais	4.809.488	2.128.990	235.154.746	235.154.746	2.210.030
0910	Operações Especiais: Gestão da Participação em Organismos e Entidades Nacionais e Internacionais	8.791.666	6.332.625	12.076.791	12.076.791	9.337.458
0999	Reserva de Contingência	2.614.889.787		1.500.000.000	1.500.000.000	986.323.086
2015	Fortalecimento do Sistema Único de Saúde (SUS)	1.000.000		695.968	695.968	
2080	Educação de qualidade para todos	46.454.102.489	44.169.085.431	44.532.903.868	46.397.415.328	41.080.777.402
2109	Programa de Gestão e Manutenção do Ministério da Educação	43.420.670.836	42.693.579.742	45.372.323.548	45.372.323.548	49.247.552.297
Função						
09	Previdência Social	12.777.866.400	12.701.069.627	13.577.564.711	13.577.564.711	14.115.451.431
12	Educação	89.875.773.325	86.862.665.173	89.905.923.384	91.770.434.844	90.328.329.699
28	Encargos Especiais	739.547.256	700.077.664	669.409.391	669.409.391	497.533.487
99	Reserva de Contingência	2.614.889.787		1.500.000.000	1.500.000.000	986.323.086
Subfunção						
122	Administração Geral	6.982.163.546	6.640.802.872	1.228.194.412	1.228.194.412	1.316.292.382
128	Formação de Recursos Humanos	106.345.305	74.406.951	104.072.041	104.072.041	98.736.064
131	Comunicação Social	35.384.560	33.674.000	31.373.900	31.373.900	37.926.900
272	Previdência do Regime Estatutário	12.775.056.912	12.698.940.637	13.575.074.502	13.575.074.502	14.115.451.431
274	Previdência Especial	2.809.488	2.128.990	2.490.209	2.490.209	
301	Atenção Básica	680.785.891	661.965.471	697.271.758	697.271.758	677.235.398
302	Assistência Hospitalar e Ambulatorial	7.318.603.707	7.107.918.550	7.743.481.082	7.835.954.537	8.564.947.703
303	Suporte Profilático e Terapêutico	1.000.000		695.968	695.968	
306	Alimentação e Nutrição	3.482.605.538	3.476.606.046		4.146.960.840	4.146.960.840
331	Proteção e Benefícios ao Trabalhador	2.085.987.127	2.045.126.098	2.053.305.504	2.053.305.504	2.135.335.892
363	Ensino Profissional	12.164.449.415	11.618.066.147	10.889.828.423	11.097.487.404	11.283.780.686
364	Ensino Superior	33.564.337.792	32.198.904.849	32.291.725.182	32.948.682.863	32.492.695.158
365	Educação Infantil	512.557.808	483.009.543	787.000.000	808.765.560	260.000.000
366	Educação de Jovens e Adultos	405.910.000	391.945.092	278.568.400	278.568.400	91.000.000
368	Educação Básica	6.759.228.226	6.473.566.132	11.590.830.862	8.268.897.805	5.945.345.561
571	Desenvolvimento Científico	277.895.466	265.507.955	296.162.210	296.162.210	215.010.000
573	Difusão do Conhecimento Científico e Tecnológico	367.201.695	333.251.687	409.466.136	409.466.136	409.829.757
843	Serviço da Dívida Interna	5.423.591		5.742.144	5.742.144	1.911.313
846	Outros Encargos Especiais	734.123.665	700.077.664	6.775.528.909	6.775.528.909	7.602.039.762
847	Transferências para a Educação Básica	15.131.317.249	15.057.913.781	15.392.085.844	15.452.713.844	15.546.815.770
999	Reserva de Contingência	2.614.889.787		1.500.000.000	1.500.000.000	986.323.086
Unidade						
26101	Ministério da Educação - Administração Direta	2.431.066.277	2.069.940.979	4.278.159.479	3.085.279.479	3.690.210.163
26104	Instituto Nacional de Educação de Surdos	143.016.554	133.418.580	137.770.489	137.770.489	141.163.113
26105	Instituto Benjamin Constant	84.672.337	83.224.138	86.636.112	86.636.112	90.130.131
26201	Colégio Pedro II	608.573.880	601.781.642	637.064.648	638.155.128	654.932.331
26230	Fundação Universidade Federal do Vale do São Francisco	171.775.497	168.007.287	173.483.761	179.388.693	168.922.674
26231	Universidade Federal de Alagoas	747.386.349	717.801.161	757.240.537	758.340.537	844.214.536
26232	Universidade Federal da Bahia	1.389.318.766	1.359.248.523	1.422.603.099	1.437.957.173	1.491.274.676
26233	Universidade Federal do Ceará	1.468.910.810	1.392.589.771	1.342.839.385	1.374.808.921	1.331.670.175
26234	Universidade Federal do Espírito Santo	855.412.713	836.005.726	865.497.467	867.777.467	907.464.800
26235	Universidade Federal de Goiás	1.112.852.831	1.106.729.092	1.141.803.073	1.143.003.073	1.192.967.243
26236	Universidade Federal Fluminense	1.768.304.120	1.738.756.339	1.838.521.068	1.846.103.332	1.884.366.963
26237	Universidade Federal de Juiz de Fora	856.062.943	831.048.714	928.961.261	931.721.261	936.813.301
26238	Universidade Federal de Minas Gerais	1.833.268.508	1.796.957.806	1.931.573.993	1.940.407.320	1.934.845.156
26239	Universidade Federal do Pará	1.195.551.983	1.167.532.720	1.204.538.474	1.206.988.474	1.275.542.654
26240	Universidade Federal do Paraíba	1.436.474.133	1.402.879.210	1.492.738.427	1.493.198.195	1.593.658.440
26241	Universidade Federal do Paraná	1.367.995.795	1.344.197.636	1.424.514.409	1.430.364.409	1.472.928.736
26242	Universidade Federal de Pernambuco	1.395.761.965	1.382.326.441	1.453.321.377	1.454.621.377	1.509.283.831
26243	Universidade Federal do Rio Grande do Norte	1.647.379.965	1.610.745.631	1.494.043.368	1.513.401.331	1.519.724.675
26244	Universidade Federal do Rio Grande do Sul	1.709.860.791	1.691.326.504	1.848.802.572	1.849.762.572	1.778.593.981
26245	Universidade Federal do Rio de Janeiro	3.107.602.383	3.010.404.180	3.134.744.471	3.150.644.007	3.131.750.844
26246	Universidade Federal de Santa Catarina	1.350.197.922	1.337.539.420	1.399.981.698	1.409.991.698	1.440.596.739
26247	Universidade Federal de Santa Maria	1.073.702.371	1.046.485.016	1.097.680.814	1.097.939.814	1.164.884.759
26248	Universidade Federal Rural de Pernambuco	597.668.872	595.138.307	601.233.131	601.233.131	606.574.745
26249	Universidade Federal Rural do Rio de Janeiro	614.299.839	601.004.611	625.594.248	631.294.248	710.606.417
26250	Fundação Universidade Federal de Roraima	225.362.715	203.775.042	200.808.009	201.508.009	210.334.456
26251	Fundação Universidade Federal do Tocantins	347.771.089	338.168.845	330.097.133	357.135.676	331.936.538
26252	Universidade Federal de Campina Grande	652.671.654	614.460.996	646.915.851	653.065.851	652.926.430
26253	Universidade Federal Rural da Amazônia	184.940.845	181.381.209	186.769.349	187.869.349	207.714.272

Órgão: 26000 - Ministério da Educação
R\$ 1,00

Poder Executivo

Quadro Síntese

Recursos de Todas as Fontes

Código / Especificação	Lei+Créditos 2016	Empenhado 2016	PLO 2017	LOA 2017	PLO 2018
Unidade					
26254 Universidade Federal do Triângulo Mineiro	304.991.723	294.564.312	312.262.558	313.262.558	333.005.344
26255 Universidade Federal dos Vales do Jequitinhonha e Mucuri	243.651.552	233.425.010	236.468.378	241.118.378	240.762.289
26256 Centro Federal de Educação Tecnológica Celso Suckow da Fonseca	374.249.094	364.626.468	372.407.992	372.407.992	388.399.135
26257 Centro Federal de Educação Tecnológica de Minas Gerais	417.740.903	409.337.338	434.462.294	434.862.294	442.542.120
26258 Universidade Tecnológica Federal do Paraná	890.368.999	872.189.313	885.271.894	887.374.894	926.047.937
26260 Universidade Federal de Alfenas	209.071.138	200.398.401	204.766.635	204.766.635	212.676.395
26261 Universidade Federal de Itajubá	205.766.934	199.920.466	209.554.500	209.554.500	220.099.499
26262 Universidade Federal de São Paulo	893.008.898	875.073.834	917.439.580	926.889.580	915.322.336
26263 Universidade Federal de Lavras	342.150.852	339.384.181	341.920.550	352.670.550	349.191.233
26264 Universidade Federal Rural do Semi-Árido	290.528.357	281.794.052	263.412.857	274.154.339	275.849.437
26266 Fundação Universidade Federal do Pampa	286.408.811	277.957.136	284.358.278	284.358.278	292.192.541
26267 Universidade Federal da Integração Latino Americana	171.911.938	151.623.539	154.436.445	154.436.445	155.429.547
26268 Fundação Universidade Federal de Rondônia	285.811.685	255.309.786	267.867.585	274.761.871	267.716.607
26269 Fundação Universidade do Rio de Janeiro	376.541.214	368.115.030	371.773.967	372.673.967	392.277.299
26270 Fundação Universidade do Amazonas	628.411.767	612.180.014	644.662.300	645.212.300	643.758.634
26271 Fundação Universidade de Brasília	1.762.232.642	1.659.542.124	1.662.195.015	1.667.645.015	1.708.832.496
26272 Fundação Universidade Federal do Maranhão	686.088.900	663.622.351	686.729.907	693.729.907	705.013.363
26273 Fundação Universidade Federal do Rio Grande	446.058.178	440.776.148	462.688.989	463.498.759	480.362.938
26274 Universidade Federal de Uberlândia	961.160.891	948.023.229	973.423.976	973.673.976	1.015.855.862
26275 Fundação Universidade Federal do Acre	327.276.057	309.116.561	317.118.598	319.118.598	316.373.873
26276 Fundação Universidade Federal de Mato Grosso	853.082.849	851.093.730	843.516.947	846.763.646	949.329.768
26277 Fundação Universidade Federal de Ouro Preto	395.999.383	384.516.264	399.462.446	400.262.446	415.763.076
26278 Fundação Universidade Federal de Pelotas	674.208.242	665.973.955	692.803.621	692.803.621	703.420.193
26279 Fundação Universidade Federal do Piauí	830.070.883	799.861.082	756.481.511	775.812.633	776.588.849
26280 Fundação Universidade Federal de São Carlos	571.982.789	547.496.286	584.646.975	585.646.975	600.380.611
26281 Fundação Universidade Federal de Sergipe	628.475.419	616.301.274	641.888.781	663.118.781	659.773.776
26282 Fundação Universidade Federal de Viçosa	834.212.677	823.694.381	857.991.716	858.241.716	884.477.750
26283 Fundação Universidade Federal de Mato Grosso do Sul	753.763.620	727.462.176	677.595.474	678.595.474	811.907.985
26284 Fundação Universidade Federal de Ciências da Saúde de Porto Alegre	129.935.352	115.433.668	131.440.026	131.440.026	133.470.703
26285 Fundação Universidade Federal de São João del-Rei	310.645.769	283.622.336	297.202.490	303.502.490	305.296.699
26286 Fundação Universidade Federal do Amapá	291.358.375	286.521.039	168.281.221	172.440.990	178.685.467
26290 Instituto Nacional de Estudos e Pesquisas Educacionais Anísio Teixeira	1.449.611.996	1.378.716.094	1.416.850.313	1.416.850.313	1.247.382.131
26291 Fundação Coordenação de Aperfeiçoamento de Pessoal de Nível Superior	5.904.999.740	5.707.123.862	4.959.676.683	4.959.676.683	3.974.926.822
26292 Fundação Joaquim Nabuco	128.127.221	119.953.281	137.975.594	137.975.594	142.562.103
26294 Hospital de Clínicas de Porto Alegre	1.090.184.191	1.084.381.460	1.237.834.684	1.237.834.684	1.259.443.892
26298 Fundo Nacional de Desenvolvimento da Educação	28.660.766.246	25.470.653.985	26.958.350.624	29.520.849.420	25.534.787.051
26350 Fundação Universidade Federal da Grande Dourados	212.967.678	205.650.454	212.328.781	212.328.781	224.841.902
26351 Universidade Federal do Recôncavo da Bahia	262.640.014	249.083.383	254.643.496	255.593.496	292.129.786
26352 Fundação Universidade Federal do ABC	274.798.041	273.387.365	258.641.081	260.491.081	267.891.043
26358 Hospital Universitário Prof. Alberto Antunes	109.656.797	101.438.309	109.857.272	109.857.272	115.732.890
26359 Complexo Hospitalar e de Saúde da Universidade Federal da Bahia	136.877.995	132.268.596	143.308.569	144.308.569	139.426.814
26362 Hospital Universitário Walter Cantídio	135.249.708	132.567.165	146.361.907	146.361.907	150.294.517
26363 Maternidade-Escola Assis Chateaubriand	73.677.013	68.385.233	77.316.776	77.316.776	75.564.919
26364 Hospital Universitário Cassiano Antônio Moraes	132.520.142	111.564.501	122.852.878	123.892.878	125.956.835
26365 Hospital das Clínicas da Universidade Federal de Goiás	220.642.215	217.411.958	128.523.649	134.243.649	131.391.459
26366 Hospital Universitário Antonio Pedro	230.428.125	220.743.550	245.518.319	251.978.088	241.753.780
26367 Hospital Universitário da Universidade Federal de Juiz de Fora	72.121.597	70.098.306	61.203.309	61.203.309	57.625.096
26368 Hospital das Clínicas da Universidade Federal de Minas Gerais	259.362.602	253.697.283	280.324.199	280.324.199	262.715.587
26369 Hospital Universitário João de Barros Barreto	90.768.033	87.334.773	94.831.524	96.831.524	98.448.246
26370 Hospital Universitário Bettina Ferro Souza	15.305.975	14.015.782	17.316.276	17.316.276	15.941.386
26371 Hospital Universitário Lauro Wanderley	184.487.795	180.800.882	194.639.813	195.139.813	203.794.947
26372 Hospital de Clínicas da Universidade Federal do Paraná	228.848.484	222.949.525	245.257.421	245.557.421	242.257.750
26373 Hospital das Clínicas da Universidade Federal de Pernambuco	218.466.328	214.582.202	234.553.313	235.053.313	237.653.874
26374 Complexo Hospitalar e de Saúde da Universidade Federal do Rio Grande do Norte	141.221.013	128.032.364	131.194.539	131.194.539	137.219.151
26378 Complexo Hospitalar e de Saúde da Universidade Federal do Rio de Janeiro	589.420.887	564.640.857	571.768.805	590.618.805	573.074.064
26385 Hospital Universitário da Universidade Federal da Grande Dourados	83.060.461	50.916.458	42.089.983	54.755.377	46.516.813
26386 Hospital Universitário Prof. Polydoro Ernani de São Thiago	213.264.494	205.160.088	222.844.328	222.844.328	231.244.033

Órgão: 26000 - Ministério da Educação
R\$ 1,00

Poder Executivo

Quadro Síntese

Recursos de Todas as Fontes

Código / Especificação	Lei+Créditos 2016	Empenhado 2016	PLO 2017	LOA 2017	PLO 2018
Unidade					
26387 Hospital Universitário de Santa Maria	180.508.314	176.217.857	187.710.324	187.710.324	195.028.799
26388 Hospital Universitário Alcides Carneiro	74.233.632	72.116.548	74.844.252	74.844.252	82.718.546
26389 Hospital de Clínicas da Universidade Federal do Triângulo Mineiro	141.268.838	135.278.458	149.746.467	150.146.467	147.829.390
26391 Hospital Universitário Gaffree e Guinle	99.127.285	97.599.335	98.222.148	108.171.896	111.098.784
26392 Hospital Universitário Getúlio Vargas	91.461.917	85.178.545	81.750.046	81.750.046	83.855.476
26393 Hospital Universitário de Brasília	80.320.235	78.445.658	85.459.912	88.009.912	83.946.878
26394 Hospital Universitário da Fundação Universidade do Maranhão	77.466.130	76.535.285	82.122.104	82.322.104	80.024.320
26395 Hospital Universitário Dr. Miguel Riet Corrêa Jr.	65.014.580	62.111.094	68.869.791	68.869.791	69.295.568
26396 Hospital de Clínicas da Universidade Federal de Uberlândia	286.409.483	278.216.131	292.067.000	293.067.000	321.103.608
26397 Hospital Júlio Muller	49.918.849	45.037.289	47.647.316	47.647.316	46.373.766
26398 Hospital das Clínicas da Fundação Universidade Federal de Pelotas	52.017.971	50.982.700	50.502.411	50.502.411	48.088.790
26399 Hospital Universitário da Fundação Universidade Federal do Piauí	8.437.057	5.715.719	7.374.407	7.374.407	5.824.411
26400 Hospital Universitário da Fundação Universidade Federal de Sergipe	57.431.804	56.368.367	62.319.162	62.619.162	64.121.959
26401 Hospital Universitário Maria Pedrossian	6.422.829	2.066.141	93.032.756	93.032.756	454.960
26402 Instituto Federal de Alagoas	346.202.209	338.295.073	356.620.265	356.620.265	369.985.732
26403 Instituto Federal do Amazonas	317.827.256	307.449.857	314.932.837	317.752.837	403.226.910
26404 Instituto Federal Baiano	238.705.020	233.425.958	254.537.610	270.287.610	272.303.159
26405 Instituto Federal do Ceará	571.174.129	532.693.496	549.228.069	550.478.069	595.485.568
26406 Instituto Federal do Espírito Santo	548.515.226	546.133.190	555.202.678	557.852.678	602.091.394
26407 Instituto Federal Goiano	271.039.318	265.501.888	271.577.271	273.577.271	288.800.090
26408 Instituto Federal do Maranhão	491.199.028	479.346.699	468.449.534	474.649.534	527.801.475
26409 Instituto Federal de Minas Gerais	329.195.411	323.054.091	318.326.862	318.576.862	354.874.562
26410 Instituto Federal do Norte de Minas Gerais	223.800.928	216.419.891	222.732.624	228.032.624	244.199.015
26411 Instituto Federal do Sudeste de Minas Gerais	257.423.862	254.364.306	258.381.981	259.511.981	274.766.361
26412 Instituto Federal do Sul de Minas Gerais	244.557.996	240.199.223	250.666.266	250.916.266	261.714.603
26413 Instituto Federal do Triângulo Mineiro	208.227.453	205.994.119	201.828.459	201.828.459	220.117.407
26414 Instituto Federal do Mato Grosso	395.180.827	382.851.564	373.515.938	374.015.938	403.043.457
26415 Instituto Federal do Mato Grosso do Sul	128.812.814	124.800.958	125.012.543	125.012.543	156.284.517
26416 Instituto Federal do Pará	326.977.486	322.219.082	353.174.539	353.574.539	373.887.579
26417 Instituto Federal da Paraíba	463.940.566	441.694.907	463.065.274	465.015.274	489.125.986
26418 Instituto Federal de Pernambuco	465.863.058	452.160.687	481.300.582	481.600.582	497.603.987
26419 Instituto Federal do Rio Grande do Sul	342.630.610	338.794.445	344.047.093	345.456.631	376.330.815
26420 Instituto Federal Farroupilha	253.767.604	251.916.599	251.289.398	251.289.398	262.740.192
26421 Instituto Federal de Rondônia	168.890.277	161.602.075	157.966.013	159.489.013	183.148.894
26422 Instituto Federal Catarinense	301.916.953	292.015.887	297.557.154	298.447.154	329.943.950
26423 Instituto Federal de Sergipe	242.467.332	232.588.519	231.650.883	231.650.883	240.592.207
26424 Instituto Federal do Tocantins	207.826.568	202.909.604	203.498.885	219.377.660	209.825.090
26425 Instituto Federal do Acre	99.557.846	89.940.012	89.872.141	93.031.910	95.470.237
26426 Instituto Federal do Amapá	72.109.234	68.222.274	66.889.217	69.759.217	82.380.815
26427 Instituto Federal da Bahia	506.830.444	497.284.836	500.245.796	500.445.796	519.956.957
26428 Instituto Federal de Brasília	168.501.025	155.672.053	162.056.979	162.256.979	175.645.017
26429 Instituto Federal de Goiás	384.585.497	378.422.503	383.474.583	383.974.583	413.335.802
26430 Instituto Federal do Sertão Pernambucano	154.980.606	149.262.700	161.400.833	161.400.833	165.804.863
26431 Instituto Federal do Piauí	361.735.230	347.254.253	349.369.840	349.869.840	382.663.276
26432 Instituto Federal do Paraná	317.755.709	311.220.681	308.373.768	309.333.537	331.991.617
26433 Instituto Federal do Rio de Janeiro	352.088.076	344.410.160	328.602.544	330.702.544	378.045.063
26434 Instituto Federal Fluminense	361.222.516	357.112.806	364.682.898	371.490.435	379.265.261
26435 Instituto Federal do Rio Grande do Norte	536.532.051	516.354.910	537.348.723	560.440.206	557.294.808
26436 Instituto Federal Sul-rio-grandense	375.894.198	369.538.488	385.355.321	387.705.321	396.317.729
26437 Instituto Federal de Roraima	143.914.195	116.385.703	113.306.691	129.719.715	124.394.724
26438 Instituto Federal de Santa Catarina	522.300.663	510.439.524	503.812.863	504.812.863	527.478.071
26439 Instituto Federal de São Paulo	731.584.447	704.129.445	677.573.284	682.542.822	790.745.370
26440 Universidade Federal da Fronteira Sul	252.921.886	225.176.460	231.594.781	232.294.781	238.239.923
26441 Universidade Federal do Oeste do Pará	187.134.195	166.353.987	167.513.361	168.313.361	161.831.038
26442 Universidade da Integração Internacional da Lusofonia Afro-Brasileira	124.054.911	110.846.774	122.835.633	122.835.633	119.850.284
26443 Empresa Brasileira de Serviços Hospitalares	3.220.400.359	3.175.263.751	3.622.832.219	3.624.041.988	4.541.672.400
26444 Maternidade Victor Ferreira do Amaral	5.672.637	2.434.819	3.284.229	3.284.229	4.959.316
26445 Hospital Universitário da UNIFESP	279.382.244	276.120.767	287.680.982	288.730.982	309.555.004
26447 Universidade Federal do Oeste da Bahia	84.944.030	80.371.842	85.687.475	85.937.475	83.500.102
26448 Universidade Federal do Sul e Sudeste do Pará	103.573.979	97.046.804	92.842.350	96.242.350	92.324.540
26449 Universidade Federal do Cariri	94.621.302	86.558.563	93.080.546	93.080.546	98.329.102
26450 Universidade Federal do Sul da Bahia	73.652.625	72.298.377	78.577.578	78.677.578	71.059.787
26451 Hospital Universitário da Universidade Federal do Vale do São Francisco	3.441.419		3.836.652	3.836.652	454.960
Grupo de Despesa					
1 Pessoal e Encargos Sociais	52.745.837.589	52.061.222.647	55.405.436.512	55.405.436.512	60.568.426.546
2 Juros e Encargos da Dívida	1.408.503		1.596.838	1.596.838	1.078.809

Órgão: 26000 - Ministério da Educação

R\$ 1,00

Poder Executivo

Quadro Síntese

Recursos de Todas as Fontes

Código / Especificação			Lei+Créditos 2016	Empenhado 2016	PLO 2017	LOA 2017	PLO 2018	
Grupo de Despesa								
3	Outras Despesas Correntes		44.134.652.156	42.862.659.406	43.710.822.761	43.987.364.429	42.184.066.674	
4	Investimentos		6.348.185.576	5.185.231.637	5.020.496.234	6.607.706.026	3.173.233.170	
5	Inversões Financeiras		159.088.069	154.698.774	10.399.835	11.159.835		
6	Amortização da Dívida		4.015.088		4.145.306	4.145.306	832.504	
9	Reserva de Contingência		2.614.889.787		1.500.000.000	1.500.000.000		
Fonte	1-PES	2-JUR	3-ODC	4-INV	5-IFI	6-AMT	9-RES	Total
100	51.415.310.579		23.576.444.015	702.602.835				75.694.357.429
108			5.220.364.576	860.655.695				6.081.020.271
113			7.250.681.358	1.383.862.494				8.634.543.852
142			159.095.958	10.075.000				169.170.958
144			4.387.269.681					4.387.269.681
148			13.160.000					13.160.000
156	2.641.964.766							2.641.964.766
169	5.415.359.298							5.415.359.298
174			34.514.630					34.514.630
186			234.460.271					234.460.271
246				4.352.770				4.352.770
250		1.078.809	1.003.431.222	150.461.306		832.504		1.155.803.841
263				17.081.444				17.081.444
280			38.615.728	5.638.854				44.254.582
281			108.528.129	38.502.772				147.030.901
293			143.561.909					143.561.909
296			13.939.197					13.939.197
956	426.220.315							426.220.315
969	669.571.588							669.571.588
Total	60.568.426.546	1.078.809	42.184.066.674	3.173.233.170		832.504		105.927.637.703

**26101 - Ministério da Educação -
Administração Direta**

Órgão: 26000 - Ministério da Educação

R\$ 1,00

Unidade: 26101 - Ministério da Educação - Administração Direta

Quadro Síntese

Recursos de Todas as Fontes

Código / Especificação		Lei+Créditos 2016	Empenhado 2016	PLO 2017	LOA 2017	PLO 2018
Total		2.431.066.277	2.069.940.979	4.278.159.479	3.085.279.479	3.690.210.163
Programa						
0089	Previdência de Inativos e Pensionistas da União	231.903.000	214.933.272	233.839.379	233.839.379	224.733.600
0905	Operações Especiais: Serviço da Dívida Interna (Juros e Amortizações)	5.423.591		5.423.591	5.423.591	
0909	Operações Especiais: Outros Encargos Especiais			230.664.537	230.664.537	
0999	Reserva de Contingência			1.500.000.000		986.323.086
2080	Educação de qualidade para todos	1.320.021.499	1.094.090.065	1.414.734.361	1.721.854.361	1.628.947.200
2109	Programa de Gestão e Manutenção do Ministério da Educação	873.718.187	760.917.643	893.497.611	893.497.611	850.206.277
Função						
09	Previdência Social	231.903.000	214.933.272	233.839.379	233.839.379	224.733.600
12	Educação	2.193.739.686	1.855.007.707	2.308.231.972	2.615.351.972	2.479.153.477
28	Encargos Especiais	5.423.591		236.088.128	236.088.128	
99	Reserva de Contingência			1.500.000.000		986.323.086
Subfunção						
122	Administração Geral	568.517.189	461.892.236	559.096.465	559.096.465	579.503.010
128	Formação de Recursos Humanos	1.760.000	465.893	2.000.000	2.000.000	2.000.000
131	Comunicação Social	19.240.000	19.240.000	20.600.000	20.600.000	21.300.000
272	Previdência do Regime Estatutário	231.903.000	214.933.272	233.839.379	233.839.379	224.733.600
301	Atenção Básica	6.842.932	5.228.971	4.230.876	4.230.876	4.928.712
331	Proteção e Benefícios ao Trabalhador	11.824.810	8.590.542	8.569.332	8.569.332	8.407.596
363	Ensino Profissional	363.300.604	316.736.214	330.225.000	401.005.000	310.000.000
364	Ensino Superior	884.683.521	735.553.850	982.771.987	1.219.111.987	1.265.947.200
366	Educação de Jovens e Adultos	910.000	810.484	1.000.000	1.000.000	1.000.000
368	Educação Básica	71.127.374	40.989.517	100.737.374	100.737.374	52.000.000
571	Desenvolvimento Científico	265.533.256	265.500.000	281.000.000	281.000.000	215.000.000
843	Serviço da Dívida Interna	5.423.591		5.423.591	5.423.591	
846	Outros Encargos Especiais			248.665.475	248.665.475	19.066.959
999	Reserva de Contingência			1.500.000.000		986.323.086
Grupo de Despesa						
1	Pessoal e Encargos Sociais	457.047.262	357.736.109	616.249.527	616.249.527	1.358.826.655
2	Juros e Encargos da Dívida	1.408.503		1.408.503	1.408.503	
3	Outras Despesas Correntes	1.454.446.778	1.334.454.105	1.551.676.480	1.587.326.480	1.451.719.833
4	Investimentos	514.148.646	377.750.765	597.609.881	869.079.881	879.663.675
5	Inversões Financeiras			7.200.000	7.200.000	
6	Amortização da Dívida	4.015.088		4.015.088	4.015.088	
9	Reserva de Contingência			1.500.000.000		
Fonte						
100	1-PES	1.339.133.773				2.013.763.571
108						1.253.122.481
142						169.170.958
169	17.525.923					17.525.923
186						234.460.271
969	2.166.959					2.166.959
Total		1.358.826.655	1.451.719.833	879.663.675		3.690.210.163

Órgão: 26000 - Ministério da Educação

R\$ 1,00

Unidade: 26101 - Ministério da Educação - Administração Direta

Quadro dos Créditos Orçamentários

Recursos de Todas as Fontes

Programática	Programa/Ação/Localização	Funcional	Esf	GND	RP	Mod	IU	Fte	Valor
0089	Previdência de Inativos e Pensionistas da União								224.733.600
	Operações Especiais								224.733.600
0089 0181	Aposentadorias e Pensões Civis da União	09 272							224.733.600
0089 0181 0053	Aposentadorias e Pensões Civis da União - No Distrito Federal (Seq: 3014)		S	1 - PES	1	90	0	100	224.733.600
			S	1 - PES	1	90	0	169	205.040.718
			S	1 - PES	1	90	0	969	17.525.923
									2.166.959
0999	Reserva de Contingência								986.323.086
	Operações Especiais								986.323.086
0999 0200	Reserva de Contingência - Financeira	99 999							127.429.705
0999 0200 0001	Reserva de Contingência - Financeira - Nacional (Seq: 3015)		F	1 - PES	0	91	8	100	127.429.705
									127.429.705
0999 0201	Reserva de Contingência Fiscal - Primária	99 999							858.893.381
0999 0201 0001	Reserva de Contingência Fiscal - Primária - Nacional (Seq: 3017)		F	1 - PES	1	90	8	100	858.893.381
									858.893.381
2080	Educação de qualidade para todos								1.626.947.200
	Atividades								988.947.200
2080 20GK	Fomento às Ações de Graduação, Pós-Graduação, Ensino, Pesquisa e Extensão	12 364							19.447.200
2080 20GK 0001	Fomento às Ações de Graduação, Pós-Graduação, Ensino, Pesquisa e Extensão - Nacional (Seq: 3018)								19.447.200
	<i>Produto: Iniciativa apoiada (unidade): 17</i>		F	3 - ODC	2	90	8	108	19.447.200
2080 20RG	Expansão e Reestruturação de Instituições Federais de Educação Profissional e Tecnológica	12 363							270.000.000
2080 20RG 0001	Expansão e Reestruturação de Instituições Federais de Educação Profissional e Tecnológica - Nacional (Seq: 3019)								270.000.000
	<i>Produto: Projeto viabilizado (unidade): 340</i>		F	4 - INV	2	90	8	100	52.732.486
			F	4 - INV	2	90	8	108	217.267.514
2080 20RJ	Apoio à Capacitação e Formação Inicial e Continuada para a Educação Básica	12 368							50.000.000
2080 20RJ 0001	Apoio à Capacitação e Formação Inicial e Continuada para a Educação Básica - Nacional (Seq: 3020)								50.000.000
	<i>Produto: Projeto apoiado (unidade): 1.032</i>		F	3 - ODC	2	30	8	108	16.000.000
			F	3 - ODC	2	90	8	108	34.000.000
2080 20RU	Gestão Educacional e Articulação com os Sistemas de Ensino	12 368							1.000.000
2080 20RU 0001	Gestão Educacional e Articulação com os Sistemas de Ensino - Nacional (Seq: 3021)								1.000.000
	<i>Produto: Ente federado apoiado (unidade): 5.570</i>		F	3 - ODC	2	90	8	108	1.000.000
2080 213M	Apoio a Iniciativas de Valorização da Diversidade, de Promoção dos Direitos Humanos e de Inclusão	12 368							1.000.000
2080 213M 0001	Apoio a Iniciativas de Valorização da Diversidade, de Promoção dos Direitos Humanos e de Inclusão - Nacional (Seq: 3022)								1.000.000
	<i>Produto: Projeto apoiado (unidade): 4</i>		F	3 - ODC	2	90	8	108	1.000.000
2080 214V	Apoio à Alfabetização, à Educação de Jovens e Adultos e a Programas de Elevação de Escolaridade, Com Qualificação Profissional e Participação Cidadã	12 366							1.000.000
2080 214V 0001	Apoio à Alfabetização, à Educação de Jovens e Adultos e a Programas de Elevação de Escolaridade, Com Qualificação Profissional e Participação Cidadã - Nacional (Seq: 3023)								1.000.000
	<i>Produto: Pessoa beneficiada (unidade): 300</i>		F	3 - ODC	2	90	8	108	1.000.000
2080 6344	Regulação e Supervisão dos Cursos de Graduação e de Instituições Públicas e Privadas de Ensino Superior	12 364							2.500.000
2080 6344 0001	Regulação e Supervisão dos Cursos de Graduação e de Instituições Públicas e Privadas de Ensino Superior - Nacional (Seq: 3024)								2.500.000
	<i>Produto: Ato regulatório publicado (unidade): 8.500</i>		F	3 - ODC	2	90	8	100	2.470.000
			F	3 - ODC	2	91	8	100	30.000
2080 6380	Fomento ao Desenvolvimento da Educação Profissional e Tecnológica	12 363							40.000.000
2080 6380 0001	Fomento ao Desenvolvimento da Educação Profissional e Tecnológica - Nacional (Seq: 3025)								40.000.000
	<i>Produto: Iniciativa apoiada (unidade): 40</i>		F	3 - ODC	2	90	8	108	32.000.000
			F	4 - INV	2	90	8	108	8.000.000
2080 8282	Reestruturação e Expansão de Instituições Federais de Ensino Superior	12 364							604.000.000
2080 8282 0001	Reestruturação e Expansão de Instituições Federais de Ensino Superior - Nacional (Seq: 3026)								604.000.000
	<i>Produto: Projeto viabilizado (unidade): 180</i>		F	3 - ODC	2	90	8	108	30.000.000
			F	4 - INV	2	90	8	108	574.000.000
	Operações Especiais								640.000.000
2080 00P1	Apoio à Residência em Saúde	12 364							640.000.000
2080 00P1 0001	Apoio à Residência em Saúde - Nacional (Seq: 3027)								640.000.000
			S	3 - ODC	2	90	8	100	340.729.017
			S	3 - ODC	2	90	8	142	64.810.712
			S	3 - ODC	2	90	8	186	131.133.726

Órgão: 26000 - Ministério da Educação

R\$ 1,00

Unidade: 26101 - Ministério da Educação - Administração Direta

Quadro dos Créditos Orçamentários

Recursos de Todas as Fontes

Programática	Programa/Ação/Localização	Funcional	Esf	GND	RP	Mod	IU	Fte	Valor
			S	3 - ODC	2	91	8	186	103.326.545
2109	Programa de Gestão e Manutenção do Ministério da Educação								850.206.277
	Atividades								831.139.318
2109 2000	Administração da Unidade	12 122							280.000.000
2109 2000 0053	Administração da Unidade - No Distrito Federal (Seq: 3028)		F	3 - ODC	2	90	8	100	280.000.000
			F	3 - ODC	2	90	8	108	86.968.446
			F	3 - ODC	2	90	8	142	97.819.092
			F	3 - ODC	2	91	8	100	76.546.787
			F	4 - INV	2	90	8	100	1.002.000
			F	4 - INV	2	90	8	108	1.000.000
			F	4 - INV	2	90	8	142	6.588.675
									10.075.000
2109 2004	Assistência Médica e Odontológica aos Servidores Civis, Empregados, Militares e seus Dependentes	12 301							4.928.712
2109 2004 0053	Assistência Médica e Odontológica aos Servidores Civis, Empregados, Militares e seus Dependentes - No Distrito Federal (Seq: 3029)								4.928.712
			S	3 - ODC	1	90	8	100	4.928.712
2109 20RH	Gerenciamento das Políticas de Educação	12 122							168.800.000
2109 20RH 0001	Gerenciamento das Políticas de Educação - Nacional (Seq: 3030) <i>Produto: Unidade apoiada (unidade): 9</i>		F	3 - ODC	2	80	8	100	168.800.000
			F	3 - ODC	2	90	8	100	57.300.000
			F	3 - ODC	2	90	8	142	83.707.541
			F	3 - ODC	2	91	8	100	17.738.459
			F	4 - INV	2	90	8	100	54.000
									10.000.000
2109 20TP	Ativos Civis da União	12 122							128.703.010
2109 20TP 0001	Ativos Civis da União - Nacional (Seq: 3031)		F	1 - PES	1	90	8	100	128.703.010
									128.703.010
2109 212B	Benefícios Obrigatórios aos Servidores Civis, Empregados, Militares e seus Dependentes	12 331							8.407.596
2109 212B 0053	Benefícios Obrigatórios aos Servidores Civis, Empregados, Militares e seus Dependentes - No Distrito Federal (Seq: 3032)		F	3 - ODC	1	90	8	100	8.407.596
									8.407.596
2109 212H	Pesquisa e Desenvolvimento nas Organizações Sociais	12 571							215.000.000
2109 212H 0001	Pesquisa e Desenvolvimento nas Organizações Sociais - Nacional (Seq: 3033) <i>Produto: Atividade apoiada (unidade): 9</i>		F	3 - ODC	2	50	8	108	215.000.000
									215.000.000
2109 216H	Ajuda de Custo para Moradia ou Auxílio-Moradia a Agentes Públicos	12 122							2.000.000
2109 216H 0053	Ajuda de Custo para Moradia ou Auxílio-Moradia a Agentes Públicos - No Distrito Federal (Seq: 3034) <i>Produto: Agente público beneficiado (unidade): 92</i>		F	3 - ODC	2	90	8	100	2.000.000
									2.000.000
2109 4572	Capacitação de Servidores Públicos Federais em Processo de Qualificação e Requalificação	12 128							2.000.000
2109 4572 0001	Capacitação de Servidores Públicos Federais em Processo de Qualificação e Requalificação - Nacional (Seq: 3035) <i>Produto: Servidor capacitado (unidade): 20</i>		F	3 - ODC	2	90	8	100	2.000.000
			F	3 - ODC	2	91	8	100	1.975.400
									24.600
2109 4641	Publicidade de Utilidade Pública	12 131							21.300.000
2109 4641 0001	Publicidade de Utilidade Pública - Nacional (Seq: 3036)		F	3 - ODC	2	90	8	100	21.300.000
									21.300.000
	Operações Especiais								19.066.959
2109 09HB	Contribuição da União, de suas Autarquias e Fundações para o Custeio do Regime de Previdência dos Servidores Públicos Federais	12 846							19.066.959
2109 09HB 0001	Contribuição da União, de suas Autarquias e Fundações para o Custeio do Regime de Previdência dos Servidores Públicos Federais - Nacional (Seq: 3037)		F	1 - PES	0	91	8	100	19.066.959
									19.066.959
Total									3.690.210.163

26104 - Instituto Nacional de Educação de Surdos

Órgão: 26000 - Ministério da Educação

R\$ 1,00

Unidade: 26104 - Instituto Nacional de Educação de Surdos

Quadro Síntese			Recursos de Todas as Fontes					
Código / Especificação			Lei+Créditos 2016	Empenhado 2016	PLO 2017	LOA 2017	PLO 2018	
Total			143.016.554	133.418.580	137.770.489	137.770.489	141.163.113	
Programa								
0089	Previdência de Inativos e Pensionistas da União		48.125.976	47.919.806	47.522.475	47.522.475	51.740.000	
2080	Educação de qualidade para todos		37.241.320	29.475.896	33.900.000	33.900.000	30.640.000	
2109	Programa de Gestão e Manutenção do Ministério da Educação		57.649.258	56.022.878	56.348.014	56.348.014	58.783.113	
Função								
09	Previdência Social		48.125.976	47.919.806	47.522.475	47.522.475	51.740.000	
12	Educação		94.890.578	85.498.774	90.248.014	90.248.014	89.423.113	
Subfunção								
122	Administração Geral		8.472.364	7.933.950				
128	Formação de Recursos Humanos		708.000	152.087	400.000	400.000	360.000	
272	Previdência do Regime Estatutário		48.125.976	47.919.806	47.522.475	47.522.475	51.740.000	
301	Atenção Básica		1.154.663	1.139.997	1.154.568	1.154.568	1.140.000	
331	Proteção e Benefícios ao Trabalhador		3.857.030	3.798.214	4.011.504	4.011.504	3.580.853	
368	Educação Básica		80.698.521	72.474.525	76.473.514	76.473.514	74.808.781	
846	Outros Encargos Especiais				8.208.428	8.208.428	9.533.479	
Grupo de Despesa								
1	Pessoal e Encargos Sociais		100.033.941	98.852.385	98.304.417	98.304.417	105.442.260	
3	Outras Despesas Correntes		38.387.613	30.446.861	36.741.072	36.741.072	33.395.853	
4	Investimentos		4.595.000	4.119.334	2.725.000	2.725.000	2.325.000	
Fonte	1-PES	2-JUR	3-ODC	4-INV	5-IFI	6-AMT	9-RES	Total
100	95.595.819		33.395.853	2.325.000				131.316.672
169	8.762.962							8.762.962
969	1.083.479							1.083.479
Total	105.442.260		33.395.853	2.325.000				141.163.113

Órgão: 26000 - Ministério da Educação
 Unidade: 26104 - Instituto Nacional de Educação de Surdos

R\$ 1,00

Quadro dos Créditos Orçamentários

Recursos de Todas as Fontes

Programática	Programa/Ação/Localização	Funcional	Esf	GND	RP	Mod	IU	Fte	Valor
0089	Previdência de Inativos e Pensionistas da União								51.740.000
	Operações Especiais								51.740.000
0089 0181	Aposentadorias e Pensões Civis da União	09 272							51.740.000
0089 0181 0033	Aposentadorias e Pensões Civis da União - No Estado do Rio de Janeiro (Seq: 3038)								51.740.000
			S	1 - PES	1	90	0	100	41.893.559
			S	1 - PES	1	90	0	169	8.762.962
			S	1 - PES	1	90	0	969	1.083.479
2080	Educação de qualidade para todos								30.640.000
	Atividades								30.640.000
2080 20RI	Funcionamento das Instituições Federais de Educação Básica	12 368							30.640.000
2080 20RI 0033	Funcionamento das Instituições Federais de Educação Básica - No Estado do Rio de Janeiro (Seq: 3039) <i>Produto: Estudante matriculado (unidade): 2.643</i>								30.640.000
			F	3 - ODC	2	90	8	100	28.135.000
			F	3 - ODC	2	91	8	100	180.000
			F	4 - INV	2	90	8	100	2.325.000
2109	Programa de Gestão e Manutenção do Ministério da Educação								58.783.113
	Atividades								49.249.634
2109 2004	Assistência Médica e Odontológica aos Servidores Civis, Empregados, Militares e seus Dependentes	12 301							1.140.000
2109 2004 0033	Assistência Médica e Odontológica aos Servidores Civis, Empregados, Militares e seus Dependentes - No Estado do Rio de Janeiro (Seq: 3040)								1.140.000
			S	3 - ODC	1	90	8	100	1.140.000
2109 20TP	Ativos Civis da União	12 368							44.168.781
2109 20TP 0033	Ativos Civis da União - No Estado do Rio de Janeiro (Seq: 3041)								44.168.781
			F	1 - PES	1	90	8	100	44.168.781
2109 212B	Benefícios Obrigatórios aos Servidores Civis, Empregados, Militares e seus Dependentes	12 331							3.580.853
2109 212B 0033	Benefícios Obrigatórios aos Servidores Civis, Empregados, Militares e seus Dependentes - No Estado do Rio de Janeiro (Seq: 3042)								3.580.853
			F	3 - ODC	1	90	8	100	3.580.853
2109 4572	Capacitação de Servidores Públicos Federais em Processo de Qualificação e Requalificação	12 128							360.000
2109 4572 0033	Capacitação de Servidores Públicos Federais em Processo de Qualificação e Requalificação - No Estado do Rio de Janeiro (Seq: 3043) <i>Produto: Servidor capacitado (unidade): 330</i>								360.000
			F	3 - ODC	2	90	8	100	354.000
			F	3 - ODC	2	91	8	100	6.000
	Operações Especiais								9.533.479
2109 09HB	Contribuição da União, de suas Autarquias e Fundações para o Custeio do Regime de Previdência dos Servidores Públicos Federais	12 846							9.533.479
2109 09HB 0033	Contribuição da União, de suas Autarquias e Fundações para o Custeio do Regime de Previdência dos Servidores Públicos Federais - No Estado do Rio de Janeiro (Seq: 3044)								9.533.479
			F	1 - PES	0	91	8	100	9.533.479
Total									141.163.113

26105 - Instituto Benjamin Constant

Órgão: 26000 - Ministério da Educação
 Unidade: 26105 - Instituto Benjamin Constant

R\$ 1,00

Quadro Síntese		Recursos de Todas as Fontes						
Código / Especificação		Lei+Créditos 2016	Empenhado 2016	PLO 2017	LOA 2017	PLO 2018		
Total		84.672.337	83.224.138	86.636.112	86.636.112	90.130.131		
Programa								
0089	Previdência de Inativos e Pensionistas da União	27.925.450	27.847.251	32.401.688	32.401.688	30.420.000		
0909	Operações Especiais: Outros Encargos Especiais	23.000	19.280	21.912	21.912	27.408		
2080	Educação de qualidade para todos	26.518.108	25.570.326	23.910.958	23.910.958	24.606.227		
2109	Programa de Gestão e Manutenção do Ministério da Educação	30.205.779	29.787.280	30.301.554	30.301.554	35.076.496		
Função								
09	Previdência Social	27.948.450	27.866.531	32.423.600	32.423.600	30.420.000		
12	Educação	56.723.887	55.357.607	54.212.512	54.212.512	59.682.723		
28	Encargos Especiais					27.408		
Subfunção								
122	Administração Geral	4.432.743	4.402.239	10.715	10.715	3.000		
128	Formação de Recursos Humanos	420.275	174.530	378.419	378.419	390.773		
272	Previdência do Regime Estatutário	27.925.450	27.847.251	32.401.688	32.401.688	30.420.000		
274	Previdência Especial	23.000	19.280	21.912	21.912			
301	Atenção Básica	585.910	581.916	586.932	586.932	581.916		
331	Proteção e Benefícios ao Trabalhador	2.166.289	2.116.623	2.347.836	2.347.836	2.213.236		
364	Ensino Superior	1.039.032	1.025.514	935.546	935.546	962.486		
368	Educação Básica	48.079.638	47.056.784	45.344.824	45.344.824	49.664.555		
846	Outros Encargos Especiais			4.608.240	4.608.240	5.894.165		
Grupo de Despesa								
1	Pessoal e Encargos Sociais	54.937.155	54.761.461	59.379.340	59.379.340	62.307.571		
3	Outras Despesas Correntes	27.524.910	26.983.074	25.254.225	25.254.225	25.762.342		
4	Investimentos	2.210.272	1.479.602	2.002.547	2.002.547	2.060.218		
Fonte	1-PES	2-JUR	3-ODC	4-INV	5-IFI	6-AMT	9-RES	Total
100	56.248.223		25.762.342	2.060.218				84.070.783
169	5.392.591							5.392.591
969	666.757							666.757
Total	62.307.571		25.762.342	2.060.218				90.130.131

Órgão: 26000 - Ministério da Educação
 Unidade: 26105 - Instituto Benjamin Constant

R\$ 1,00

Quadro dos Créditos Orçamentários

Recursos de Todas as Fontes

Programática	Programa/Ação/Localização	Funcional	Esf	GND	RP	Mod	IU	Fte	Valor
0089	Previdência de Inativos e Pensionistas da União								30.420.000
	Operações Especiais								30.420.000
0089 0181	Aposentadorias e Pensões Civis da União	09 272							30.420.000
0089 0181 0033	Aposentadorias e Pensões Civis da União - No Estado do Rio de Janeiro (Seq: 3045)								30.420.000
			S	1 - PES	1	90	0	100	24.360.652
			S	1 - PES	1	90	0	169	5.392.591
			S	1 - PES	1	90	0	969	666.757
0909	Operações Especiais: Outros Encargos Especiais								27.408
	Operações Especiais								27.408
0909 0536	Benefícios e Pensões Indenizatórias Decorrentes de Legislação Especial e/ou Decisões Judiciais	28 846							27.408
0909 0536 0033	Benefícios e Pensões Indenizatórias Decorrentes de Legislação Especial e/ou Decisões Judiciais - No Estado do Rio de Janeiro (Seq: 3046)								27.408
			S	3 - ODC	1	90	0	100	27.408
2080	Educação de qualidade para todos								24.606.227
	Atividades								23.643.741
2080 20RI	Funcionamento das Instituições Federais de Educação Básica	12 368							23.643.741
2080 20RI 0033	Funcionamento das Instituições Federais de Educação Básica - No Estado do Rio de Janeiro (Seq: 3047) <i>Produto: Estudante matriculado (unidade): 870</i>								23.643.741
			F	3 - ODC	2	90	8	100	21.510.638
			F	3 - ODC	2	91	8	100	72.885
			F	4 - INV	2	90	8	100	2.060.218
	Operações Especiais								962.486
2080 00P1	Apoio à Residência em Saúde	12 364							962.486
2080 00P1 0001	Apoio à Residência em Saúde - Nacional (Seq: 3048)								962.486
			S	3 - ODC	2	90	8	100	788.923
			S	3 - ODC	2	91	8	100	173.563
2109	Programa de Gestão e Manutenção do Ministério da Educação								35.076.496
	Atividades								29.209.739
2109 2004	Assistência Médica e Odontológica aos Servidores Civis, Empregados, Militares e seus Dependentes	12 301							581.916
2109 2004 0033	Assistência Médica e Odontológica aos Servidores Civis, Empregados, Militares e seus Dependentes - No Estado do Rio de Janeiro (Seq: 3049)								581.916
			S	3 - ODC	1	90	8	100	581.916
2109 20TP	Ativos Civis da União	12 368							26.020.814
2109 20TP 0033	Ativos Civis da União - No Estado do Rio de Janeiro (Seq: 3050)								26.020.814
			F	1 - PES	1	90	8	100	26.020.814
2109 212B	Benefícios Obrigatórios aos Servidores Civis, Empregados, Militares e seus Dependentes	12 331							2.213.236
2109 212B 0033	Benefícios Obrigatórios aos Servidores Civis, Empregados, Militares e seus Dependentes - No Estado do Rio de Janeiro (Seq: 3051)								2.213.236
			F	3 - ODC	1	90	8	100	2.213.236
2109 216H	Ajuda de Custo para Moradia ou Auxílio-Moradia a Agentes Públicos	12 122							3.000
2109 216H 0033	Ajuda de Custo para Moradia ou Auxílio-Moradia a Agentes Públicos - No Estado do Rio de Janeiro (Seq: 3052) <i>Produto: Agente público beneficiado (unidade): 2</i>								3.000
			F	3 - ODC	2	90	8	100	3.000
2109 4572	Capacitação de Servidores Públicos Federais em Processo de Qualificação e Requalificação	12 128							390.773
2109 4572 0033	Capacitação de Servidores Públicos Federais em Processo de Qualificação e Requalificação - No Estado do Rio de Janeiro (Seq: 3053) <i>Produto: Servidor capacitado (unidade): 260</i>								390.773
			F	3 - ODC	2	90	8	100	334.002
			F	3 - ODC	2	91	8	100	56.771
	Operações Especiais								5.866.757
2109 09HB	Contribuição da União, de suas Autarquias e Fundações para o Custeio do Regime de Previdência dos Servidores Públicos Federais	12 846							5.866.757
2109 09HB 0033	Contribuição da União, de suas Autarquias e Fundações para o Custeio do Regime de Previdência dos Servidores Públicos Federais - No Estado do Rio de Janeiro (Seq: 3054)								5.866.757
			F	1 - PES	0	91	8	100	5.866.757
Total									90.130.131

26201 - Colégio Pedro II

Órgão: 26000 - Ministério da Educação
Unidade: 26201 - Colégio Pedro II

R\$ 1,00

Quadro Síntese		Recursos de Todas as Fontes						
Código / Especificação		Lei+Créditos 2016	Empenhado 2016	PLO 2017	LOA 2017	PLO 2018		
Total		608.573.880	601.781.642	637.064.648	638.155.128	654.932.331		
Programa								
0089	Previdência de Inativos e Pensionistas da União	217.871.081	217.222.143	234.487.412	234.487.412	244.082.072		
0901	Operações Especiais: Cumprimento de Sentenças Judiciais	4.649.913	4.622.680	588.480	588.480	4.862.350		
0910	Operações Especiais: Gestão da Participação em Organismos e Entidades Nacionais e Internacionais	41.791	41.791	27.030	27.030	65.205		
2080	Educação de qualidade para todos	70.612.168	66.497.852	71.976.542	73.067.022	67.520.879		
2109	Programa de Gestão e Manutenção do Ministério da Educação	315.398.927	313.397.176	329.985.184	329.985.184	338.401.825		
Função								
09	Previdência Social	217.871.081	217.222.143	234.487.412	234.487.412	244.082.072		
12	Educação	386.011.095	379.895.028	401.961.726	403.052.206	405.922.704		
28	Encargos Especiais	4.691.704	4.664.471	615.510	615.510	4.927.555		
Subfunção								
122	Administração Geral	43.922.713	43.493.702					
128	Formação de Recursos Humanos			60.000	60.000	60.000		
272	Previdência do Regime Estatutário	217.871.081	217.222.143	234.487.412	234.487.412	244.082.072		
301	Atenção Básica	5.118.733	4.821.689	5.196.048	5.196.048	4.049.801		
331	Proteção e Benefícios ao Trabalhador	23.309.934	22.073.600	22.909.968	22.909.968	19.530.158		
363	Ensino Profissional	9.189.093	8.431.871	9.428.803	9.428.803	7.346.589		
368	Educação Básica	304.470.622	301.074.166	317.564.469	318.654.949	322.282.016		
846	Outros Encargos Especiais	4.691.704	4.664.471	47.417.948	47.417.948	57.581.695		
Grupo de Despesa								
1	Pessoal e Encargos Sociais	509.469.654	506.346.710	536.895.060	536.895.060	563.534.445		
3	Outras Despesas Correntes	90.145.689	84.792.611	96.742.759	96.742.759	88.354.918		
4	Investimentos	8.958.537	8.642.321	3.426.829	4.517.309	3.042.968		
Fonte	1-PES	2-JUR	3-ODC	4-INV	5-IFI	6-AMT	9-RES	Total
100	471.680.588		82.597.604	2.000.000				556.278.192
156	32.265.851							32.265.851
169	48.398.512							48.398.512
250			5.757.314	999.856				6.757.170
263				43.112				43.112
956	5.205.354							5.205.354
969	5.984.140							5.984.140
Total	563.534.445		88.354.918	3.042.968				654.932.331

Órgão: 26000 - Ministério da Educação
 Unidade: 26201 - Colégio Pedro II

R\$ 1,00

Quadro dos Créditos Orçamentários

Recursos de Todas as Fontes

Programática	Programa/Ação/Localização	Funcional	Esf	GND	RP	Mod	IU	Fte	Valor
0089	Previdência de Inativos e Pensionistas da União								244.082.072
	Operações Especiais								244.082.072
0089 0181	Aposentadorias e Pensões Civis da União	09 272							244.082.072
0089 0181 0033	Aposentadorias e Pensões Civis da União - No Estado do Rio de Janeiro (Seq: 3055)								244.082.072
			S	1 - PES	1	90	0	100	152.228.215
			S	1 - PES	1	90	0	156	32.265.851
			S	1 - PES	1	90	0	169	48.398.512
			S	1 - PES	1	90	0	956	5.205.354
			S	1 - PES	1	90	0	969	5.984.140
0901	Operações Especiais: Cumprimento de Sentenças Judiciais								4.862.350
	Operações Especiais								4.862.350
0901 0005	Sentenças Judiciais Transitadas em Julgado (Precatórios)	28 846							4.862.350
0901 0005 0033	Sentenças Judiciais Transitadas em Julgado (Precatórios) - No Estado do Rio de Janeiro (Seq: 3056)								4.862.350
			F	1 - PES	1	90	8	100	4.690.507
			F	3 - ODC	1	90	8	100	171.843
0910	Operações Especiais: Gestão da Participação em Organismos e Entidades Nacionais e Internacionais								65.205
	Operações Especiais								65.205
0910 00PW	Contribuições a Entidades Nacionais sem Exigência de Programação Específica	28 846							65.205
0910 00PW 0001	Contribuições a Entidades Nacionais sem Exigência de Programação Específica - Nacional (Seq: 3057)								65.205
			F	3 - ODC	2	50	0	100	65.205
2080	Educação de qualidade para todos								67.520.879
	Atividades								67.520.879
2080 20RI	Funcionamento das Instituições Federais de Educação Básica	12 368							60.174.290
2080 20RI 0033	Funcionamento das Instituições Federais de Educação Básica - No Estado do Rio de Janeiro (Seq: 3058) <i>Produto: Estudante matriculado (unidade): 13.103</i>								60.174.290
			F	3 - ODC	2	90	8	100	51.305.922
			F	3 - ODC	2	90	8	250	5.757.314
			F	3 - ODC	2	91	8	100	68.086
			F	4 - INV	2	90	8	100	2.000.000
			F	4 - INV	2	90	8	250	999.856
			F	4 - INV	2	90	8	263	43.112
2080 2994	Assistência aos Estudantes das Instituições Federais de Educação Profissional e Tecnológica	12 363							7.346.589
2080 2994 0033	Assistência aos Estudantes das Instituições Federais de Educação Profissional e Tecnológica - No Estado do Rio de Janeiro (Seq: 3059) <i>Produto: Benefício concedido (unidade): 13.103</i>								7.346.589
			F	3 - ODC	2	90	0	100	7.346.589
2109	Programa de Gestão e Manutenção do Ministério da Educação								338.401.825
	Atividades								285.747.685
2109 2004	Assistência Médica e Odontológica aos Servidores Civis, Empregados, Militares e seus Dependentes	12 301							4.049.801
2109 2004 0033	Assistência Médica e Odontológica aos Servidores Civis, Empregados, Militares e seus Dependentes - No Estado do Rio de Janeiro (Seq: 3060)								4.049.801
			S	3 - ODC	1	90	8	100	4.049.801
2109 20TP	Ativos Civis da União	12 368							262.107.726
2109 20TP 0033	Ativos Civis da União - No Estado do Rio de Janeiro (Seq: 3061)								262.107.726
			F	1 - PES	1	90	8	100	262.107.726
2109 212B	Benefícios Obrigatórios aos Servidores Civis, Empregados, Militares e seus Dependentes	12 331							19.530.158
2109 212B 0033	Benefícios Obrigatórios aos Servidores Civis, Empregados, Militares e seus Dependentes - No Estado do Rio de Janeiro (Seq: 3062)								19.530.158
			F	3 - ODC	1	90	8	100	19.530.158
2109 4572	Capacitação de Servidores Públicos Federais em Processo de Qualificação e Requalificação	12 128							60.000
2109 4572 0033	Capacitação de Servidores Públicos Federais em Processo de Qualificação e Requalificação - No Estado do Rio de Janeiro (Seq: 3063) <i>Produto: Servidor capacitado (unidade): 6</i>								60.000
			F	3 - ODC	2	90	8	100	60.000
	Operações Especiais								52.654.140
2109 09HB	Contribuição da União, de suas Autarquias e Fundações para o Custeio do Regime de Previdência dos Servidores Públicos Federais	12 846							52.654.140
2109 09HB 0033	Contribuição da União, de suas Autarquias e Fundações para o Custeio do Regime de Previdência dos Servidores Públicos Federais - No Estado do Rio de Janeiro (Seq: 3064)								52.654.140
			F	1 - PES	0	91	8	100	52.654.140
Total									654.932.331

**26230 - Fundação Universidade Federal
do Vale do São Francisco**

Órgão: 26000 - Ministério da Educação

R\$ 1,00

Unidade: 26230 - Fundação Universidade Federal do Vale do São Francisco

Quadro Síntese		Recursos de Todas as Fontes						
Código / Especificação		Lei+Créditos 2016	Empenhado 2016	PLO 2017	LOA 2017	PLO 2018		
Total		171.775.497	168.007.287	173.483.761	179.388.693	168.922.674		
Programa								
0089	Previdência de Inativos e Pensionistas da União	1.267.173	1.115.987	1.410.880	1.410.880	1.190.228		
0901	Operações Especiais: Cumprimento de Sentenças Judiciais					451.963		
0910	Operações Especiais: Gestão da Participação em Organismos e Entidades Nacionais e Internacionais	25.000	10.663	25.000	25.000	45.500		
2080	Educação de qualidade para todos	56.072.688	53.358.924	55.090.298	60.995.230	38.517.951		
2109	Programa de Gestão e Manutenção do Ministério da Educação	114.410.636	113.521.713	116.957.583	116.957.583	128.717.032		
Função								
09	Previdência Social	1.267.173	1.115.987	1.410.880	1.410.880	1.190.228		
12	Educação	170.483.324	166.880.637	172.047.881	177.952.813	167.234.983		
28	Encargos Especiais	25.000	10.663	25.000	25.000	497.463		
Subfunção								
122	Administração Geral	16.439.607	16.359.646			23.000		
128	Formação de Recursos Humanos	550.000	445.093	401.500	401.500	500.000		
272	Previdência do Regime Estatutário	1.267.173	1.115.987	1.410.880	1.410.880	1.190.228		
301	Atenção Básica	1.957.880	1.913.171	1.906.188	1.906.188	1.901.280		
331	Proteção e Benefícios ao Trabalhador	5.917.256	5.817.126	5.707.956	5.707.956	5.842.397		
364	Ensino Superior	145.618.581	142.345.602	147.331.299	153.236.231	140.377.336		
846	Outros Encargos Especiais	25.000	10.663	16.725.938	16.725.938	19.088.433		
Grupo de Despesa								
1	Pessoal e Encargos Sociais	107.211.353	106.441.542	110.352.819	110.352.819	121.640.583		
3	Outras Despesas Correntes	47.187.824	46.748.910	44.938.178	44.938.178	45.665.301		
4	Investimentos	17.376.320	14.816.836	18.192.764	24.097.696	1.616.790		
Fonte	1-PES	2-JUR	3-ODC	4-INV	5-IFI	6-AMT	9-RES	Total
100	120.450.355		44.998.538	1.616.790				167.065.683
169	1.059.258							1.059.258
250			666.763					666.763
969	130.970							130.970
Total	121.640.583		45.665.301	1.616.790				168.922.674

Órgão: 26000 - Ministério da Educação

R\$ 1,00

Unidade: 26230 - Fundação Universidade Federal do Vale do São Francisco

Quadro dos Créditos Orçamentários

Recursos de Todas as Fontes

Programática	Programa/Ação/Localização	Funcional	Esf	GND	RP	Mod	IU	Fte	Valor
0089	Previdência de Inativos e Pensionistas da União								1.190.228
	Operações Especiais								1.190.228
0089 0181	Aposentadorias e Pensões Civis da União	09 272							1.190.228
0089 0181 0020	Aposentadorias e Pensões Civis da União - Na Região Nordeste (Seq: 3065)								1.190.228
			S	1 - PES	1	90	0	169	1.059.258
			S	1 - PES	1	90	0	969	130.970
0901	Operações Especiais: Cumprimento de Sentenças Judiciais								451.963
	Operações Especiais								451.963
0901 0005	Sentenças Judiciais Transitadas em Julgado (Precatórios)	28 846							451.963
0901 0005 0020	Sentenças Judiciais Transitadas em Julgado (Precatórios) - Na Região Nordeste (Seq: 3066)								451.963
			F	3 - ODC	1	90	8	100	451.963
0910	Operações Especiais: Gestão da Participação em Organismos e Entidades Nacionais e Internacionais								45.500
	Operações Especiais								45.500
0910 00PW	Contribuições a Entidades Nacionais sem Exigência de Programação Específica	28 846							45.500
0910 00PW 0001	Contribuições a Entidades Nacionais sem Exigência de Programação Específica - Nacional (Seq: 3067)								45.500
			F	3 - ODC	2	50	0	100	45.500
2080	Educação de qualidade para todos								38.517.951
	Atividades								38.517.951
2080 20GK	Fomento às Ações de Graduação, Pós-Graduação, Ensino, Pesquisa e Extensão	12 364							856.000
2080 20GK 0020	Fomento às Ações de Graduação, Pós-Graduação, Ensino, Pesquisa e Extensão - Na Região Nordeste (Seq: 3068) <i>Produto: Iniciativa apoiada (unidade): 150</i>								856.000
			F	3 - ODC	2	90	8	100	856.000
2080 20RK	Funcionamento de Instituições Federais de Ensino Superior	12 364							32.123.935
2080 20RK 0020	Funcionamento de Instituições Federais de Ensino Superior - Na Região Nordeste (Seq: 3069) <i>Produto: Estudante matriculado (unidade): 9.000</i>								32.123.935
			F	3 - ODC	2	90	8	100	28.136.452
			F	3 - ODC	2	90	8	250	666.763
			F	3 - ODC	2	91	8	100	1.718.902
			F	4 - INV	2	90	8	100	1.601.818
2080 4002	Assistência ao Estudante de Ensino Superior	12 364							5.538.016
2080 4002 0020	Assistência ao Estudante de Ensino Superior - Na Região Nordeste (Seq: 3070) <i>Produto: Benefício concedido (unidade): 4.230</i>								5.538.016
			F	3 - ODC	2	90	0	100	5.523.044
			F	4 - INV	2	90	0	100	14.972
2109	Programa de Gestão e Manutenção do Ministério da Educação								128.717.032
	Atividades								110.126.062
2109 2004	Assistência Médica e Odontológica aos Servidores Civis, Empregados, Militares e seus Dependentes	12 301							1.901.280
2109 2004 0020	Assistência Médica e Odontológica aos Servidores Civis, Empregados, Militares e seus Dependentes - Na Região Nordeste (Seq: 3071)								1.901.280
			S	3 - ODC	1	90	8	100	1.901.280
2109 20TP	Ativos Civis da União	12 364							101.859.385
2109 20TP 0020	Ativos Civis da União - Na Região Nordeste (Seq: 3072)								101.859.385
			F	1 - PES	1	90	8	100	101.859.385
2109 212B	Benefícios Obrigatórios aos Servidores Civis, Empregados, Militares e seus Dependentes	12 331							5.842.397
2109 212B 0020	Benefícios Obrigatórios aos Servidores Civis, Empregados, Militares e seus Dependentes - Na Região Nordeste (Seq: 3073)								5.842.397
			F	3 - ODC	1	90	8	100	5.842.397
2109 216H	Ajuda de Custo para Moradia ou Auxílio-Moradia a Agentes Públicos	12 122							23.000
2109 216H 0020	Ajuda de Custo para Moradia ou Auxílio-Moradia a Agentes Públicos - Na Região Nordeste (Seq: 3074) <i>Produto: Agente público beneficiado (unidade): 1</i>								23.000
			F	3 - ODC	2	90	8	100	23.000
2109 4572	Capacitação de Servidores Públicos Federais em Processo de Qualificação e Requalificação	12 128							500.000
2109 4572 0020	Capacitação de Servidores Públicos Federais em Processo de Qualificação e Requalificação - Na Região Nordeste (Seq: 3075) <i>Produto: Servidor capacitado (unidade): 600</i>								500.000
			F	3 - ODC	2	90	8	100	500.000
	Operações Especiais								18.590.970
2109 09HB	Contribuição da União, de suas Autarquias e Fundações para o Custeio do Regime de Previdência dos Servidores Públicos Federais	12 846							18.590.970
2109 09HB 0020	Contribuição da União, de suas Autarquias e Fundações para o Custeio do Regime de Previdência dos Servidores Públicos Federais - Na Região Nordeste (Seq: 3076)								18.590.970
			F	1 - PES	0	91	8	100	18.590.970
Total									168.922.674

26231 - Universidade Federal de Alagoas

Órgão: 26000 - Ministério da Educação
 Unidade: 26231 - Universidade Federal de Alagoas

R\$ 1,00

Quadro Síntese		Recursos de Todas as Fontes			
Código / Especificação	Lei+Créditos 2016	Empenhado 2016	PLO 2017	LOA 2017	PLO 2018
Total	747.386.349	717.801.161	757.240.537	758.340.537	844.214.536
Programa					
0089 Previdência de Inativos e Pensionistas da União	192.425.511	192.249.405	207.687.617	207.687.617	208.973.037
0901 Operações Especiais: Cumprimento de Sentenças Judiciais	7.213.088	7.008.559	837.348	837.348	76.682.483
0910 Operações Especiais: Gestão da Participação em Organismos e Entidades Nacionais e Internacionais	154.000	128.316	140.000	140.000	175.920
2080 Educação de qualidade para todos	132.919.793	111.251.594	113.066.448	114.166.448	98.510.554
2109 Programa de Gestão e Manutenção do Ministério da Educação	414.673.957	407.163.287	435.509.124	435.509.124	459.872.542
Função					
09 Previdência Social	192.425.511	192.249.405	207.687.617	207.687.617	208.973.037
12 Educação	547.593.750	518.414.881	548.575.572	549.675.572	558.383.096
28 Encargos Especiais	7.367.088	7.136.875	977.348	977.348	76.858.403
Subfunção					
122 Administração Geral	62.798.167	61.834.148			
128 Formação de Recursos Humanos	1.992.200	433.493	1.266.752	1.266.752	1.266.400
272 Previdência do Regime Estatutário	192.425.511	192.249.405	207.687.617	207.687.617	208.973.037
301 Atenção Básica	6.841.387	6.838.124	6.511.560	6.511.560	6.838.128
331 Proteção e Benefícios ao Trabalhador	18.826.101	18.363.193	19.003.536	19.003.536	18.940.651
363 Ensino Profissional	1.126.207	714.474	979.702	979.702	869.720
364 Ensino Superior	456.009.688	430.231.449	451.690.422	452.790.422	451.692.323
846 Outros Encargos Especiais	7.367.088	7.136.875	70.100.948	70.100.948	155.634.277
Grupo de Despesa					
1 Pessoal e Encargos Sociais	586.224.867	580.387.098	616.854.886	616.854.886	715.448.547
3 Outras Despesas Correntes	126.955.974	122.806.986	124.121.272	124.421.272	124.347.054
4 Investimentos	34.205.508	14.607.076	16.264.379	17.064.379	4.418.935
Fonte					
100	573.077.668	121.116.448	4.059.720		698.253.836
156	52.533.849				52.533.849
169	72.409.027				72.409.027
250		3.230.606	359.215		3.589.821
956	8.475.129				8.475.129
969	8.952.874				8.952.874
Total	715.448.547	124.347.054	4.418.935		844.214.536

Órgão: 26000 - Ministério da Educação
 Unidade: 26231 - Universidade Federal de Alagoas

R\$ 1,00

Quadro dos Créditos Orçamentários

Recursos de Todas as Fontes

Programática	Programa/Ação/Localização	Funcional	Esf	GND	RP	Mod	IU	Fte	Valor
0089	Previdência de Inativos e Pensionistas da União								208.973.037
	Operações Especiais								208.973.037
0089 0181	Aposentadorias e Pensões Civis da União	09 272							208.973.037
0089 0181 0027	Aposentadorias e Pensões Civis da União - No Estado de Alagoas (Seq: 3077)								208.973.037
			S	1 - PES	1	90	0	100	66.602.158
			S	1 - PES	1	90	0	156	52.533.849
			S	1 - PES	1	90	0	169	72.409.027
			S	1 - PES	1	90	0	956	8.475.129
			S	1 - PES	1	90	0	969	8.952.874
0901	Operações Especiais: Cumprimento de Sentenças Judiciais								76.682.483
	Operações Especiais								76.682.483
0901 0005	Sentenças Judiciais Transitadas em Julgado (Precatórios)	28 846							76.682.483
0901 0005 0027	Sentenças Judiciais Transitadas em Julgado (Precatórios) - No Estado de Alagoas (Seq: 3078)								76.682.483
			F	1 - PES	1	90	8	100	73.648.147
			F	3 - ODC	1	90	8	100	3.034.336
0910	Operações Especiais: Gestão da Participação em Organismos e Entidades Nacionais e Internacionais								175.920
	Operações Especiais								175.920
0910 000Q	Contribuições a Organismos Internacionais sem Exigência de Programação Específica	28 846							3.170
0910 000Q 0002	Contribuições a Organismos Internacionais sem Exigência de Programação Específica - No Exterior (Seq: 3079)								3.170
			F	3 - ODC	2	80	0	100	3.170
0910 00PW	Contribuições a Entidades Nacionais sem Exigência de Programação Específica	28 846							172.750
0910 00PW 0001	Contribuições a Entidades Nacionais sem Exigência de Programação Específica - Nacional (Seq: 3080)								172.750
			F	3 - ODC	2	50	0	100	172.750
2080	Educação de qualidade para todos								98.510.554
	Atividades								98.510.554
2080 20GK	Fomento às Ações de Graduação, Pós-Graduação, Ensino, Pesquisa e Extensão	12 364							84.000
2080 20GK 0027	Fomento às Ações de Graduação, Pós-Graduação, Ensino, Pesquisa e Extensão - No Estado de Alagoas (Seq: 3081) <i>Produto: Iniciativa apoiada (unidade): 4</i>								84.000
			F	3 - ODC	2	90	8	100	79.600
			F	3 - ODC	2	91	8	100	4.400
2080 20RK	Funcionamento de Instituições Federais de Ensino Superior	12 364							75.545.530
2080 20RK 0027	Funcionamento de Instituições Federais de Ensino Superior - No Estado de Alagoas (Seq: 3082) <i>Produto: Estudante matriculado (unidade): 35.000</i>								75.545.530
			F	3 - ODC	2	90	8	100	68.450.826
			F	3 - ODC	2	90	8	250	3.197.666
			F	3 - ODC	2	91	8	100	231.922
			F	3 - ODC	2	91	8	250	32.940
			F	4 - INV	2	90	8	100	3.272.961
			F	4 - INV	2	90	8	250	359.215
2080 20RL	Funcionamento de Instituições Federais de Educação Profissional e Tecnológica	12 363							644.720
2080 20RL 0027	Funcionamento de Instituições Federais de Educação Profissional e Tecnológica - No Estado de Alagoas (Seq: 3083) <i>Produto: Estudante matriculado (unidade): 222</i>								644.720
			F	3 - ODC	2	90	8	100	345.720
			F	3 - ODC	2	91	8	100	44.000
			F	4 - INV	2	90	8	100	255.000
2080 2994	Assistência aos Estudantes das Instituições Federais de Educação Profissional e Tecnológica	12 363							225.000
2080 2994 0027	Assistência aos Estudantes das Instituições Federais de Educação Profissional e Tecnológica - No Estado de Alagoas (Seq: 3084) <i>Produto: Benefício concedido (unidade): 70</i>								225.000
			F	3 - ODC	2	90	0	100	225.000
2080 4002	Assistência ao Estudante de Ensino Superior	12 364							22.011.304
2080 4002 0027	Assistência ao Estudante de Ensino Superior - No Estado de Alagoas (Seq: 3085) <i>Produto: Benefício concedido (unidade): 7.198</i>								22.011.304
			F	3 - ODC	2	90	0	100	21.499.545
			F	4 - INV	2	90	0	100	511.759
2109	Programa de Gestão e Manutenção do Ministério da Educação								459.872.542
	Atividades								381.096.668
2109 2004	Assistência Médica e Odontológica aos Servidores Civis, Empregados, Militares e seus Dependentes	12 301							6.838.128
2109 2004 0027	Assistência Médica e Odontológica aos Servidores Civis, Empregados, Militares e seus Dependentes - No Estado de Alagoas (Seq: 3086)								6.838.128
			S	3 - ODC	1	90	8	100	6.838.128
2109 20TP	Ativos Civis da União	12 364							354.051.489
2109 20TP 0027	Ativos Civis da União - No Estado de Alagoas (Seq: 3087)								354.051.489
			F	1 - PES	1	90	8	100	354.051.489

Órgão: 26000 - Ministério da Educação
 Unidade: 26231 - Universidade Federal de Alagoas

R\$ 1,00

Quadro dos Créditos Orçamentários

Recursos de Todas as Fontes

Programática	Programa/Ação/Localização	Funcional	Esf	GND	RP	Mod	IU	Fte	Valor
2109 212B	Benefícios Obrigatórios aos Servidores Civis, Empregados, Militares e seus Dependentes	12 331							18.940.651
2109 212B 0027	Benefícios Obrigatórios aos Servidores Civis, Empregados, Militares e seus Dependentes - No Estado de Alagoas (Seq: 3088)		F	3 - ODC	1	90	8	100	18.940.651
2109 4572	Capacitação de Servidores Públicos Federais em Processo de Qualificação e Requalificação	12 128							1.266.400
2109 4572 0027	Capacitação de Servidores Públicos Federais em Processo de Qualificação e Requalificação - No Estado de Alagoas (Seq: 3089) <i>Produto: Servidor capacitado (unidade): 900</i>		F	3 - ODC	2	90	8	100	1.266.400
			F	3 - ODC	2	91	8	100	30.000
			F	4 - INV	2	90	8	100	20.000
Operações Especiais									78.775.874
2109 09HB	Contribuição da União, de suas Autarquias e Fundações para o Custeio do Regime de Previdência dos Servidores Públicos Federais	12 846							78.775.874
2109 09HB 0027	Contribuição da União, de suas Autarquias e Fundações para o Custeio do Regime de Previdência dos Servidores Públicos Federais - No Estado de Alagoas (Seq: 3090)		F	1 - PES	0	91	8	100	78.775.874
Total									844.214.536

26232 - Universidade Federal da Bahia

Órgão: 26000 - Ministério da Educação
 Unidade: 26232 - Universidade Federal da Bahia

R\$ 1,00

Quadro Síntese		Recursos de Todas as Fontes				
Código / Especificação		Lei+Créditos 2016	Empenhado 2016	PLO 2017	LOA 2017	PLO 2018
Total		1.389.318.766	1.359.248.523	1.422.603.099	1.437.957.173	1.491.274.676
Programa						
0089	Previdência de Inativos e Pensionistas da União	475.800.084	475.316.474	510.002.561	510.002.561	531.855.675
0901	Operações Especiais: Cumprimento de Sentenças Judiciais	2.406.213	2.324.126	2.691.393	2.691.393	14.438.070
0909	Operações Especiais: Outros Encargos Especiais	28.000	26.400	28.380	28.380	31.140
0910	Operações Especiais: Gestão da Participação em Organismos e Entidades Nacionais e Internacionais	150.000	139.222	165.000	165.000	170.000
2080	Educação de qualidade para todos	229.188.937	212.800.144	196.929.051	212.283.125	184.789.778
2109	Programa de Gestão e Manutenção do Ministério da Educação	681.745.532	668.642.157	712.786.714	712.786.714	759.990.013
Função						
09	Previdência Social	475.828.084	475.342.874	510.030.941	510.030.941	531.855.675
12	Educação	910.934.469	881.442.301	909.715.765	925.069.839	944.779.791
28	Encargos Especiais	2.556.213	2.463.348	2.856.393	2.856.393	14.639.210
Subfunção						
122	Administração Geral	100.027.097	99.612.087	150.000	150.000	150.000
128	Formação de Recursos Humanos	700.000	692.662	700.000	700.000	700.000
272	Previdência do Regime Estatutário	475.800.084	475.316.474	510.002.561	510.002.561	531.855.675
274	Previdência Especial	28.000	26.400	28.380	28.380	
301	Atenção Básica	10.983.598	10.865.233	10.973.940	10.973.940	10.865.232
331	Proteção e Benefícios ao Trabalhador	29.772.925	29.450.454	29.356.092	29.356.092	29.395.416
364	Ensino Superior	769.450.849	740.821.865	761.970.183	777.324.257	779.631.243
846	Outros Encargos Especiais	2.556.213	2.463.348	109.421.943	109.421.943	138.677.110
Grupo de Despesa						
1	Pessoal e Encargos Sociais	1.117.792.372	1.104.602.594	1.183.485.402	1.183.485.402	1.264.999.689
3	Outras Despesas Correntes	236.272.583	235.007.171	218.801.805	232.123.205	217.535.846
4	Investimentos	34.710.316	19.103.732	19.726.057	21.758.731	8.739.141
5	Inversões Financeiras	543.495	535.026	589.835	589.835	
Fonte						
100	1-PES	1.036.009.299				1.239.352.864
156		86.866.676				86.866.676
169		114.012.872				114.012.872
250			20.170.774			22.647.516
280			283.906	2.476.742		283.906
956		14.013.942				14.013.942
969		14.096.900				14.096.900
Total		1.264.999.689	217.535.846	8.739.141		1.491.274.676

Órgão: 26000 - Ministério da Educação
 Unidade: 26232 - Universidade Federal da Bahia

R\$ 1,00

Quadro dos Créditos Orçamentários

Recursos de Todas as Fontes

Programática	Programa/Ação/Localização	Funcional	Esf	GND	RP	Mod	IU	Fte	Valor
0089	Previdência de Inativos e Pensionistas da União								531.855.675
	Operações Especiais								531.855.675
0089 0181	Aposentadorias e Pensões Civis da União	09 272							531.855.675
0089 0181 0029	Aposentadorias e Pensões Civis da União - No Estado da Bahia (Seq: 3091)								531.855.675
			S	1 - PES	1	90	0	100	302.865.285
			S	1 - PES	1	90	0	156	86.866.676
			S	1 - PES	1	90	0	169	114.012.872
			S	1 - PES	1	90	0	956	14.013.942
			S	1 - PES	1	90	0	969	14.096.900
0901	Operações Especiais: Cumprimento de Sentenças Judiciais								14.438.070
	Operações Especiais								14.438.070
0901 0005	Sentenças Judiciais Transitadas em Julgado (Precatórios)	28 846							14.438.070
0901 0005 0029	Sentenças Judiciais Transitadas em Julgado (Precatórios) - No Estado da Bahia (Seq: 3092)								14.438.070
			F	1 - PES	1	90	8	100	14.264.649
			F	3 - ODC	1	90	8	100	173.421
0909	Operações Especiais: Outros Encargos Especiais								31.140
	Operações Especiais								31.140
0909 0536	Benefícios e Pensões Indenizatórias Decorrentes de Legislação Especial e/ou Decisões Judiciais	28 846							31.140
0909 0536 0029	Benefícios e Pensões Indenizatórias Decorrentes de Legislação Especial e/ou Decisões Judiciais - No Estado da Bahia (Seq: 3093)								31.140
			S	3 - ODC	1	90	0	100	31.140
0910	Operações Especiais: Gestão da Participação em Organismos e Entidades Nacionais e Internacionais								170.000
	Operações Especiais								170.000
0910 00OQ	Contribuições a Organismos Internacionais sem Exigência de Programação Específica	28 846							10.000
0910 00OQ 0002	Contribuições a Organismos Internacionais sem Exigência de Programação Específica - No Exterior (Seq: 3094)								10.000
			F	3 - ODC	2	80	0	100	10.000
0910 00PW	Contribuições a Entidades Nacionais sem Exigência de Programação Específica	28 846							160.000
0910 00PW 0001	Contribuições a Entidades Nacionais sem Exigência de Programação Específica - Nacional (Seq: 3095)								160.000
			F	3 - ODC	2	50	0	100	160.000
2080	Educação de qualidade para todos								184.789.778
	Atividades								184.789.778
2080 20GK	Fomento às Ações de Graduação, Pós-Graduação, Ensino, Pesquisa e Extensão	12 364							9.553.184
2080 20GK 0029	Fomento às Ações de Graduação, Pós-Graduação, Ensino, Pesquisa e Extensão - No Estado da Bahia (Seq: 3096) <i>Produto: Iniciativa apoiada (unidade): 1.419</i>								9.553.184
			F	3 - ODC	2	90	8	100	9.288.079
			F	3 - ODC	2	91	8	100	16.105
			F	4 - INV	2	90	8	100	249.000
2080 20RK	Funcionamento de Instituições Federais de Ensino Superior	12 364							141.744.224
2080 20RK 0029	Funcionamento de Instituições Federais de Ensino Superior - No Estado da Bahia (Seq: 3097) <i>Produto: Estudante matriculado (unidade): 41.000</i>								141.744.224
			F	3 - ODC	2	90	8	100	110.901.356
			F	3 - ODC	2	90	8	250	19.321.800
			F	3 - ODC	2	90	8	280	283.906
			F	3 - ODC	2	91	8	100	1.898.047
			F	3 - ODC	2	91	8	250	848.974
			F	4 - INV	2	90	8	100	6.013.399
			F	4 - INV	2	90	8	250	2.476.742
2080 4002	Assistência ao Estudante de Ensino Superior	12 364							33.492.370
2080 4002 0029	Assistência ao Estudante de Ensino Superior - No Estado da Bahia (Seq: 3098) <i>Produto: Benefício concedido (unidade): 21.970</i>								33.492.370
			F	3 - ODC	2	90	0	100	33.492.370
2109	Programa de Gestão e Manutenção do Ministério da Educação								759.990.013
	Atividades								635.952.113
2109 2004	Assistência Médica e Odontológica aos Servidores Civis, Empregados, Militares e seus Dependentes	12 301							10.865.232
2109 2004 0029	Assistência Médica e Odontológica aos Servidores Civis, Empregados, Militares e seus Dependentes - No Estado da Bahia (Seq: 3099)								10.865.232
			S	3 - ODC	1	90	8	100	10.865.232
2109 20TP	Ativos Civis da União	12 364							594.841.465
2109 20TP 0029	Ativos Civis da União - No Estado da Bahia (Seq: 3100)								594.841.465
			F	1 - PES	1	90	8	100	594.841.465
2109 212B	Benefícios Obrigatórios aos Servidores Civis, Empregados, Militares e seus Dependentes	12 331							29.395.416

Órgão: 26000 - Ministério da Educação
 Unidade: 26232 - Universidade Federal da Bahia

R\$ 1,00

Quadro dos Créditos Orçamentários

Recursos de Todas as Fontes

Programática	Programa/Ação/Localização	Funcional	Esf	GND	RP	Mod	IU	Fte	Valor
2109 212B 0029	Benefícios Obrigatórios aos Servidores Civis, Empregados, Militares e seus Dependentes - No Estado da Bahia (Seq: 3101)		F	3 - ODC	1	90	8	100	29.395.416
									29.395.416
2109 216H	Ajuda de Custo para Moradia ou Auxílio-Moradia a Agentes Públicos	12 122							150.000
2109 216H 0029	Ajuda de Custo para Moradia ou Auxílio-Moradia a Agentes Públicos - No Estado da Bahia (Seq: 3102)		F	3 - ODC	2	90	8	100	150.000
	<i>Produto: Agente público beneficiado (unidade): 7</i>								150.000
2109 4572	Capacitação de Servidores Públicos Federais em Processo de Qualificação e Requalificação	12 128							700.000
2109 4572 0029	Capacitação de Servidores Públicos Federais em Processo de Qualificação e Requalificação - No Estado da Bahia (Seq: 3103)		F	3 - ODC	2	90	8	100	700.000
	<i>Produto: Servidor capacitado (unidade): 1.521</i>		F	3 - ODC	2	91	8	100	672.640
									27.360
Operações Especiais									124.037.900
2109 09HB	Contribuição da União, de suas Autarquias e Fundações para o Custeio do Regime de Previdência dos Servidores Públicos Federais	12 846							124.037.900
2109 09HB 0029	Contribuição da União, de suas Autarquias e Fundações para o Custeio do Regime de Previdência dos Servidores Públicos Federais - No Estado da Bahia (Seq: 3104)		F	1 - PES	0	91	8	100	124.037.900
									124.037.900
Total									1.491.274.676

26233 - Universidade Federal do Ceará

Órgão: 26000 - Ministério da Educação
 Unidade: 26233 - Universidade Federal do Ceará

R\$ 1,00

Quadro Síntese		Recursos de Todas as Fontes				
Código / Especificação		Lei+Créditos 2016	Empenhado 2016	PLO 2017	LOA 2017	PLO 2018
Total		1.468.910.810	1.392.589.771	1.342.839.385	1.374.808.921	1.331.670.175
Programa						
0089	Previdência de Inativos e Pensionistas da União	454.165.551	450.226.842	496.105.838	496.105.838	450.181.810
0901	Operações Especiais: Cumprimento de Sentenças Judiciais	112.615.344	104.970.027	5.786.621	5.786.621	22.561.223
0909	Operações Especiais: Outros Encargos Especiais	68.000	63.360	64.332	64.332	71.004
0910	Operações Especiais: Gestão da Participação em Organismos e Entidades Nacionais e Internacionais	119.580	85.282	162.545	162.545	200.000
2080	Educação de qualidade para todos	251.182.154	193.491.647	175.158.030	207.127.566	154.025.665
2109	Programa de Gestão e Manutenção do Ministério da Educação	650.760.181	643.752.613	665.562.019	665.562.019	704.630.473
Função						
09	Previdência Social	454.233.551	450.290.202	496.170.170	496.170.170	450.181.810
12	Educação	901.942.335	837.244.259	840.720.049	872.689.585	858.656.138
28	Encargos Especiais	112.734.924	105.055.309	5.949.166	5.949.166	22.832.227
Subfunção						
122	Administração Geral	96.386.931	95.358.919	25.000	25.000	25.000
128	Formação de Recursos Humanos	502.500	502.500	1.242.799	1.242.799	1.000.000
272	Previdência do Regime Estatutário	454.165.551	450.226.842	496.105.838	496.105.838	450.181.810
274	Previdência Especial	68.000	63.360	64.332	64.332	
301	Atenção Básica	9.724.239	9.650.974	9.966.348	9.966.348	9.514.680
331	Proteção e Benefícios ao Trabalhador	27.786.558	27.338.876	27.137.304	27.137.304	27.897.003
364	Ensino Superior	767.542.107	704.392.991	700.103.273	732.072.809	704.483.015
846	Outros Encargos Especiais	112.734.924	105.055.309	108.194.491	108.194.491	138.568.667
Grupo de Despesa						
1	Pessoal e Encargos Sociais	1.179.506.179	1.161.437.332	1.124.153.289	1.124.153.289	1.131.842.612
3	Outras Despesas Correntes	203.635.825	198.111.411	196.044.439	196.444.439	194.682.868
4	Investimentos	85.768.806	33.041.027	22.641.657	54.211.193	5.144.695
Fonte						
100	909.037.553		188.545.515	4.309.327		1.101.892.395
156	88.923.500					88.923.500
169	106.382.355					106.382.355
174			7.917			7.917
250			6.129.436	800.000		6.929.436
263				35.368		35.368
956	14.345.764					14.345.764
969	13.153.440					13.153.440
Total	1.131.842.612	194.682.868	5.144.695			1.331.670.175

Órgão: 26000 - Ministério da Educação
 Unidade: 26233 - Universidade Federal do Ceará

R\$ 1,00

Quadro dos Créditos Orçamentários

Recursos de Todas as Fontes

Programática	Programa/Ação/Localização	Funcional	Esf	GND	RP	Mod	IU	Fte	Valor
0089	Previdência de Inativos e Pensionistas da União								450.181.810
	Operações Especiais								450.181.810
0089 0181	Aposentadorias e Pensões Civis da União	09 272							450.181.810
0089 0181 0023	Aposentadorias e Pensões Civis da União - No Estado do Ceará (Seq: 3105)								450.181.810
			S	1 - PES	1	90	0	100	227.376.751
			S	1 - PES	1	90	0	156	88.923.500
			S	1 - PES	1	90	0	169	106.382.355
			S	1 - PES	1	90	0	956	14.345.764
			S	1 - PES	1	90	0	969	13.153.440
0901	Operações Especiais: Cumprimento de Sentenças Judiciais								22.561.223
	Operações Especiais								22.561.223
0901 0005	Sentenças Judiciais Transitadas em Julgado (Precatórios)	28 846							22.561.223
0901 0005 0023	Sentenças Judiciais Transitadas em Julgado (Precatórios) - No Estado do Ceará (Seq: 3106)								22.561.223
			F	1 - PES	1	90	8	100	15.467.012
			F	3 - ODC	1	90	8	100	7.094.211
0909	Operações Especiais: Outros Encargos Especiais								71.004
	Operações Especiais								71.004
0909 0536	Benefícios e Pensões Indenizatórias Decorrentes de Legislação Especial e/ou Decisões Judiciais	28 846							71.004
0909 0536 0023	Benefícios e Pensões Indenizatórias Decorrentes de Legislação Especial e/ou Decisões Judiciais - No Estado do Ceará (Seq: 3107)								71.004
			S	3 - ODC	1	90	0	100	71.004
0910	Operações Especiais: Gestão da Participação em Organismos e Entidades Nacionais e Internacionais								200.000
	Operações Especiais								200.000
0910 00OQ	Contribuições a Organismos Internacionais sem Exigência de Programação Específica	28 846							16.087
0910 00OQ 0002	Contribuições a Organismos Internacionais sem Exigência de Programação Específica - No Exterior (Seq: 3108)								16.087
			F	3 - ODC	2	80	0	250	16.087
0910 00PW	Contribuições a Entidades Nacionais sem Exigência de Programação Específica	28 846							183.913
0910 00PW 0001	Contribuições a Entidades Nacionais sem Exigência de Programação Específica - Nacional (Seq: 3109)								183.913
			F	3 - ODC	2	50	0	250	183.913
2080	Educação de qualidade para todos								154.025.665
	Atividades								154.025.665
2080 20GK	Fomento às Ações de Graduação, Pós-Graduação, Ensino, Pesquisa e Extensão	12 364							6.937.633
2080 20GK 0023	Fomento às Ações de Graduação, Pós-Graduação, Ensino, Pesquisa e Extensão - No Estado do Ceará (Seq: 3110) <i>Produto: Iniciativa apoiada (unidade): 678</i>								6.937.633
			F	3 - ODC	2	90	8	100	3.999.004
			F	3 - ODC	2	90	8	250	2.138.629
			F	4 - INV	2	90	8	250	800.000
2080 20RK	Funcionamento de Instituições Federais de Ensino Superior	12 364							120.880.264
2080 20RK 0023	Funcionamento de Instituições Federais de Ensino Superior - No Estado do Ceará (Seq: 3111) <i>Produto: Estudante matriculado (unidade): 28.345</i>								120.880.264
			F	3 - ODC	2	90	8	100	112.039.878
			F	3 - ODC	2	90	8	174	7.917
			F	3 - ODC	2	90	8	250	3.790.807
			F	3 - ODC	2	91	8	100	696.967
			F	4 - INV	2	90	8	100	4.309.327
			F	4 - INV	2	90	8	263	35.368
2080 4002	Assistência ao Estudante de Ensino Superior	12 364							26.207.768
2080 4002 0023	Assistência ao Estudante de Ensino Superior - No Estado do Ceará (Seq: 3112) <i>Produto: Benefício concedido (unidade): 33.255</i>								26.207.768
			F	3 - ODC	2	90	0	100	26.207.768
2109	Programa de Gestão e Manutenção do Ministério da Educação								704.630.473
	Atividades								588.894.033
2109 2004	Assistência Médica e Odontológica aos Servidores Civis, Empregados, Militares e seus Dependentes	12 301							9.514.680
2109 2004 0023	Assistência Médica e Odontológica aos Servidores Civis, Empregados, Militares e seus Dependentes - No Estado do Ceará (Seq: 3113)								9.514.680
			S	3 - ODC	1	90	8	100	9.514.680
2109 20TP	Ativos Civis da União	12 364							550.457.350
2109 20TP 0023	Ativos Civis da União - No Estado do Ceará (Seq: 3114)								550.457.350
			F	1 - PES	1	90	8	100	550.457.350
2109 212B	Benefícios Obrigatórios aos Servidores Civis, Empregados, Militares e seus Dependentes	12 331							27.897.003
2109 212B 0023	Benefícios Obrigatórios aos Servidores Civis, Empregados, Militares e seus Dependentes - No Estado do Ceará (Seq: 3115)								27.897.003
			F	3 - ODC	1	90	8	100	27.897.003

Órgão: 26000 - Ministério da Educação
 Unidade: 26233 - Universidade Federal do Ceará

R\$ 1,00

Quadro dos Créditos Orçamentários

Recursos de Todas as Fontes

Programática	Programa/Ação/Localização	Funcional	Esf	GND	RP	Mod	IU	Fte	Valor
2109 216H	Ajuda de Custo para Moradia ou Auxílio-Moradia a Agentes Públicos	12 122							25.000
2109 216H 0023	Ajuda de Custo para Moradia ou Auxílio-Moradia a Agentes Públicos - No Estado do Ceará (Seq: 3116) <i>Produto: Agente público beneficiado (unidade): 1</i>		F	3 - ODC	2	90	8	100	25.000
2109 4572	Capacitação de Servidores Públicos Federais em Processo de Qualificação e Requalificação	12 128							1.000.000
2109 4572 0023	Capacitação de Servidores Públicos Federais em Processo de Qualificação e Requalificação - No Estado do Ceará (Seq: 3117) <i>Produto: Servidor capacitado (unidade): 2.284</i>		F	3 - ODC	2	90	8	100	1.000.000
Operações Especiais									115.736.440
2109 09HB	Contribuição da União, de suas Autarquias e Fundações para o Custeio do Regime de Previdência dos Servidores Públicos Federais	12 846							115.736.440
2109 09HB 0023	Contribuição da União, de suas Autarquias e Fundações para o Custeio do Regime de Previdência dos Servidores Públicos Federais - No Estado do Ceará (Seq: 3118)		F	1 - PES	0	91	8	100	115.736.440
Total									1.331.670.175

**26234 - Universidade Federal do Espírito
Santo**

Órgão: 26000 - Ministério da Educação
 Unidade: 26234 - Universidade Federal do Espírito Santo

R\$ 1,00

Quadro Síntese		Recursos de Todas as Fontes				
Código / Especificação		Lei+Créditos 2016	Empenhado 2016	PLO 2017	LOA 2017	PLO 2018
Total		855.412.713	836.005.726	865.497.467	867.777.467	907.464.800
Programa						
0089	Previdência de Inativos e Pensionistas da União	212.685.930	212.220.492	225.990.970	225.990.970	236.985.775
0901	Operações Especiais: Cumprimento de Sentenças Judiciais	2.077.489	2.062.724	11.969.659	11.969.659	2.957.947
0909	Operações Especiais: Outros Encargos Especiais	5.000	3.521	3.780	3.780	4.980
0910	Operações Especiais: Gestão da Participação em Organismos e Entidades Nacionais e Internacionais	130.000	94.457	145.500	145.500	120.000
2080	Educação de qualidade para todos	154.280.704	138.510.933	128.057.035	130.337.035	127.658.140
2109	Programa de Gestão e Manutenção do Ministério da Educação	486.233.590	483.113.599	499.330.523	499.330.523	539.737.958
Função						
09	Previdência Social	212.690.930	212.224.012	225.994.750	225.994.750	236.985.775
12	Educação	640.514.294	621.624.533	627.387.558	629.667.558	667.396.098
28	Encargos Especiais	2.207.489	2.157.181	12.115.159	12.115.159	3.082.927
Subfunção						
122	Administração Geral	78.199.351	78.140.509	25.000	25.000	20.000
128	Formação de Recursos Humanos	520.000	396.663	650.000	650.000	600.000
272	Previdência do Regime Estatutário	212.685.930	212.220.492	225.990.970	225.990.970	236.985.775
274	Previdência Especial	5.000	3.521	3.780	3.780	
301	Atenção Básica	8.611.470	8.525.329	8.377.656	8.377.656	8.506.032
331	Proteção e Benefícios ao Trabalhador	19.988.113	19.856.821	19.672.128	19.672.128	20.047.114
364	Ensino Superior	533.195.360	514.705.211	516.578.499	518.858.499	540.629.457
846	Outros Encargos Especiais	2.207.489	2.157.181	94.199.434	94.199.434	100.676.422
Grupo de Despesa						
1	Pessoal e Encargos Sociais	671.849.699	668.610.668	708.566.368	708.566.368	750.376.535
3	Outras Despesas Correntes	164.630.830	150.823.883	142.112.423	142.212.423	149.544.887
4	Investimentos	18.932.184	16.571.175	14.818.676	16.998.676	7.543.378
Fonte						
100	592.060.673		116.451.495	3.368.906		711.881.074
156	49.528.341					49.528.341
169	89.705.766					89.705.766
250		16.478.264	1.820.000			18.298.264
280		615.128	50.000			665.128
281		16.000.000	2.304.472			18.304.472
956	7.990.260					7.990.260
969	11.091.495					11.091.495
Total	750.376.535	149.544.887	7.543.378			907.464.800

Órgão: 26000 - Ministério da Educação

R\$ 1,00

Unidade: 26234 - Universidade Federal do Espírito Santo

Quadro dos Créditos Orçamentários

Recursos de Todas as Fontes

Programática	Programa/Ação/Localização	Funcional	Esf	GND	RP	Mod	IU	Fte	Valor
0089	Previdência de Inativos e Pensionistas da União								236.985.775
	Operações Especiais								236.985.775
0089 0181	Aposentadorias e Pensões Civis da União	09 272							236.985.775
0089 0181 0032	Aposentadorias e Pensões Civis da União - No Estado do Espírito Santo (Seq: 3119)								236.985.775
			S	1 - PES	1	90	0	100	78.669.913
			S	1 - PES	1	90	0	156	49.528.341
			S	1 - PES	1	90	0	169	89.705.766
			S	1 - PES	1	90	0	956	7.990.260
			S	1 - PES	1	90	0	969	11.091.495
0901	Operações Especiais: Cumprimento de Sentenças Judiciais								2.957.947
	Operações Especiais								2.957.947
0901 0005	Sentenças Judiciais Transitadas em Julgado (Precatórios)	28 846							2.957.947
0901 0005 0032	Sentenças Judiciais Transitadas em Julgado (Precatórios) - No Estado do Espírito Santo (Seq: 3120)								2.957.947
			F	1 - PES	1	90	8	100	2.825.948
			F	3 - ODC	1	90	8	100	131.999
0909	Operações Especiais: Outros Encargos Especiais								4.980
	Operações Especiais								4.980
0909 0536	Benefícios e Pensões Indenizatórias Decorrentes de Legislação Especial e/ou Decisões Judiciais	28 846							4.980
0909 0536 0032	Benefícios e Pensões Indenizatórias Decorrentes de Legislação Especial e/ou Decisões Judiciais - No Estado do Espírito Santo (Seq: 3121)								4.980
			S	3 - ODC	1	90	0	100	4.980
0910	Operações Especiais: Gestão da Participação em Organismos e Entidades Nacionais e Internacionais								120.000
	Operações Especiais								120.000
0910 00OQ	Contribuições a Organismos Internacionais sem Exigência de Programação Específica	28 846							40.000
0910 00OQ 0002	Contribuições a Organismos Internacionais sem Exigência de Programação Específica - No Exterior (Seq: 3122)								40.000
			F	3 - ODC	2	80	0	100	40.000
0910 00PW	Contribuições a Entidades Nacionais sem Exigência de Programação Específica	28 846							80.000
0910 00PW 0001	Contribuições a Entidades Nacionais sem Exigência de Programação Específica - Nacional (Seq: 3123)								80.000
			F	3 - ODC	2	50	0	100	80.000
2080	Educação de qualidade para todos								127.658.140
	Atividades								127.658.140
2080 20GK	Fomento às Ações de Graduação, Pós-Graduação, Ensino, Pesquisa e Extensão	12 364							10.670.000
2080 20GK 0032	Fomento às Ações de Graduação, Pós-Graduação, Ensino, Pesquisa e Extensão - No Estado do Espírito Santo (Seq: 3124) <i>Produto: Iniciativa apoiada (unidade): 680</i>								10.670.000
			F	3 - ODC	2	90	8	100	4.363.698
			F	3 - ODC	2	90	8	250	5.853.302
			F	3 - ODC	2	90	8	280	60.000
			F	4 - INV	2	90	8	100	70.000
			F	4 - INV	2	90	8	250	323.000
2080 20RK	Funcionamento de Instituições Federais de Ensino Superior	12 364							97.117.837
2080 20RK 0032	Funcionamento de Instituições Federais de Ensino Superior - No Estado do Espírito Santo (Seq: 3125) <i>Produto: Estudante matriculado (unidade): 23.000</i>								97.117.837
			F	3 - ODC	2	90	8	100	66.133.389
			F	3 - ODC	2	90	8	250	7.124.962
			F	3 - ODC	2	90	8	280	505.128
			F	3 - ODC	2	90	8	281	16.000.000
			F	3 - ODC	2	91	8	100	373.980
			F	4 - INV	2	90	8	100	3.298.906
			F	4 - INV	2	90	8	250	1.327.000
			F	4 - INV	2	90	8	280	50.000
			F	4 - INV	2	90	8	281	2.304.472
2080 4002	Assistência ao Estudante de Ensino Superior	12 364							19.870.303
2080 4002 0032	Assistência ao Estudante de Ensino Superior - No Estado do Espírito Santo (Seq: 3126) <i>Produto: Benefício concedido (unidade): 16.508</i>								19.870.303
			F	3 - ODC	2	90	0	100	16.300.303
			F	3 - ODC	2	90	0	250	3.350.000
			F	3 - ODC	2	90	0	280	50.000
			F	4 - INV	2	90	0	250	170.000
2109	Programa de Gestão e Manutenção do Ministério da Educação								539.737.958
	Atividades								442.144.463
2109 2004	Assistência Médica e Odontológica aos Servidores Civis, Empregados, Militares e seus Dependentes	12 301							8.506.032
2109 2004 0032	Assistência Médica e Odontológica aos Servidores Civis, Empregados, Militares e seus Dependentes - No Estado do Espírito Santo (Seq: 3127)								8.506.032
			S	3 - ODC	1	90	8	100	8.506.032

Órgão: 26000 - Ministério da Educação
 Unidade: 26234 - Universidade Federal do Espírito Santo

R\$ 1,00

Quadro dos Créditos Orçamentários

Recursos de Todas as Fontes

Programática	Programa/Ação/Localização	Funcional	Esf	GND	RP	Mod	IU	Fte	Valor
2109 20TP	Ativos Cíveis da União	12 364							412.971.317
2109 20TP 0032	Ativos Cíveis da União - No Estado do Espírito Santo (Seq: 3128)		F	1 - PES	1	90	8	100	412.971.317
									412.971.317
2109 212B	Benefícios Obrigatórios aos Servidores Cíveis, Empregados, Militares e seus Dependentes	12 331							20.047.114
2109 212B 0032	Benefícios Obrigatórios aos Servidores Cíveis, Empregados, Militares e seus Dependentes - No Estado do Espírito Santo (Seq: 3129)		F	3 - ODC	1	90	8	100	20.047.114
									20.047.114
2109 216H	Ajuda de Custo para Moradia ou Auxílio-Moradia a Agentes Públicos	12 122							20.000
2109 216H 0032	Ajuda de Custo para Moradia ou Auxílio-Moradia a Agentes Públicos - No Estado do Espírito Santo (Seq: 3130)		F	3 - ODC	2	90	8	100	20.000
	<i>Produto: Agente público beneficiado (unidade): 1</i>								20.000
2109 4572	Capacitação de Servidores Públicos Federais em Processo de Qualificação e Requalificação	12 128							600.000
2109 4572 0032	Capacitação de Servidores Públicos Federais em Processo de Qualificação e Requalificação - No Estado do Espírito Santo (Seq: 3131)		F	3 - ODC	2	90	8	100	600.000
	<i>Produto: Servidor capacitado (unidade): 1.300</i>		F	3 - ODC	2	90	8	250	450.000
									150.000
Operações Especiais									97.593.495
2109 09HB	Contribuição da União, de suas Autarquias e Fundações para o Custeio do Regime de Previdência dos Servidores Públicos Federais	12 846							97.593.495
2109 09HB 0032	Contribuição da União, de suas Autarquias e Fundações para o Custeio do Regime de Previdência dos Servidores Públicos Federais - No Estado do Espírito Santo (Seq: 3132)		F	1 - PES	0	91	8	100	97.593.495
Total									907.464.800

26235 - Universidade Federal de Goiás

Órgão: 26000 - Ministério da Educação
 Unidade: 26235 - Universidade Federal de Goiás

R\$ 1,00

Quadro Síntese		Recursos de Todas as Fontes				
Código / Especificação		Lei+Créditos 2016	Empenhado 2016	PLO 2017	LOA 2017	PLO 2018
Total		1.112.852.831	1.106.729.092	1.141.803.073	1.143.003.073	1.192.967.243
Programa						
0089	Previdência de Inativos e Pensionistas da União	295.113.058	294.595.055	318.270.976	318.270.976	330.143.866
0901	Operações Especiais: Cumprimento de Sentenças Judiciais	7.841.574	7.785.295	2.306.999	2.306.999	1.154.788
0909	Operações Especiais: Outros Encargos Especiais	70.000	12.320	13.248	13.248	13.704
0910	Operações Especiais: Gestão da Participação em Organismos e Entidades Nacionais e Internacionais	160.000	142.871	152.000	152.000	145.154
2080	Educação de qualidade para todos	177.013.128	175.223.645	163.456.455	164.656.455	151.645.107
2109	Programa de Gestão e Manutenção do Ministério da Educação	632.655.071	628.969.904	657.603.395	657.603.395	709.864.624
Função						
09	Previdência Social	295.183.058	294.607.376	318.284.224	318.284.224	330.143.866
12	Educação	809.668.199	804.193.549	821.059.850	822.259.850	861.509.731
28	Encargos Especiais	8.001.574	7.928.167	2.458.999	2.458.999	1.313.646
Subfunção						
122	Administração Geral	92.711.845	92.636.212	25.869	25.869	
128	Formação de Recursos Humanos	410.000	377.841	500.000	500.000	165.000
272	Previdência do Regime Estatutário	295.113.058	294.595.055	318.270.976	318.270.976	330.143.866
274	Previdência Especial	70.000	12.320	13.248	13.248	
301	Atenção Básica	11.535.257	11.535.229	11.610.792	11.610.792	11.535.228
331	Proteção e Benefícios ao Trabalhador	27.704.545	27.482.148	27.411.228	27.411.228	27.206.794
364	Ensino Superior	676.778.479	671.761.010	682.302.395	683.502.395	707.049.853
368	Educação Básica	528.073	401.109	564.428	564.428	564.428
846	Outros Encargos Especiais	8.001.574	7.928.167	101.104.137	101.104.137	116.302.074
Grupo de Despesa						
1	Pessoal e Encargos Sociais	895.833.306	891.829.746	938.477.225	938.477.225	1.002.256.256
3	Outras Despesas Correntes	181.257.109	180.733.222	177.407.614	177.407.614	185.406.208
4	Investimentos	35.762.416	34.166.124	25.918.234	27.118.234	5.302.779
Fonte						
100	1-PES	793.435.789				956.579.607
156		77.546.838				77.546.838
169		105.694.800				105.694.800
250			27.067.169			27.567.169
956		12.510.401				12.510.401
969		13.068.428				13.068.428
Total		1.002.256.256	185.408.208	5.302.779		1.192.967.243

Órgão: 26000 - Ministério da Educação
 Unidade: 26235 - Universidade Federal de Goiás

R\$ 1,00

Quadro dos Créditos Orçamentários

Recursos de Todas as Fontes

Programática	Programa/Ação/Localização	Funcional	Esf	GND	RP	Mod	IU	Fte	Valor
0089	Previdência de Inativos e Pensionistas da União								330.143.866
	Operações Especiais								330.143.866
0089 0181	Aposentadorias e Pensões Civis da União	09 272							330.143.866
0089 0181 0052	Aposentadorias e Pensões Civis da União - No Estado de Goiás (Seq: 3133)								330.143.866
			S	1 - PES	1	90	0	100	121.323.399
			S	1 - PES	1	90	0	156	77.546.838
			S	1 - PES	1	90	0	169	105.694.800
			S	1 - PES	1	90	0	956	12.510.401
			S	1 - PES	1	90	0	969	13.068.428
0901	Operações Especiais: Cumprimento de Sentenças Judiciais								1.154.788
	Operações Especiais								1.154.788
0901 0005	Sentenças Judiciais Transitadas em Julgado (Precatórios)	28 846							1.154.788
0901 0005 0052	Sentenças Judiciais Transitadas em Julgado (Precatórios) - No Estado de Goiás (Seq: 3134)								1.154.788
			F	1 - PES	1	90	8	100	1.154.788
0909	Operações Especiais: Outros Encargos Especiais								13.704
	Operações Especiais								13.704
0909 0536	Benefícios e Pensões Indenizatórias Decorrentes de Legislação Especial e/ou Decisões Judiciais	28 846							13.704
0909 0536 0052	Benefícios e Pensões Indenizatórias Decorrentes de Legislação Especial e/ou Decisões Judiciais - No Estado de Goiás (Seq: 3135)								13.704
			S	3 - ODC	1	90	0	100	13.704
0910	Operações Especiais: Gestão da Participação em Organismos e Entidades Nacionais e Internacionais								145.154
	Operações Especiais								145.154
0910 000Q	Contribuições a Organismos Internacionais sem Exigência de Programação Específica	28 846							44.900
0910 000Q 0002	Contribuições a Organismos Internacionais sem Exigência de Programação Específica - No Exterior (Seq: 3136)								44.900
			F	3 - ODC	2	80	0	100	43.800
			F	3 - ODC	2	80	0	250	1.100
0910 00PW	Contribuições a Entidades Nacionais sem Exigência de Programação Específica	28 846							100.254
0910 00PW 0001	Contribuições a Entidades Nacionais sem Exigência de Programação Específica - Nacional (Seq: 3137)								100.254
			F	3 - ODC	2	50	0	100	80.254
			F	3 - ODC	2	50	0	250	20.000
2080	Educação de qualidade para todos								151.645.107
	Atividades								151.645.107
2080 20GK	Fomento às Ações de Graduação, Pós-Graduação, Ensino, Pesquisa e Extensão	12 364							525.600
2080 20GK 0052	Fomento às Ações de Graduação, Pós-Graduação, Ensino, Pesquisa e Extensão - No Estado de Goiás (Seq: 3138) <i>Produto: Iniciativa apoiada (unidade): 1</i>								525.600
			F	3 - ODC	2	90	8	100	524.800
			F	3 - ODC	2	91	8	100	800
2080 20RI	Funcionamento das Instituições Federais de Educação Básica	12 368							564.428
2080 20RI 0052	Funcionamento das Instituições Federais de Educação Básica - No Estado de Goiás (Seq: 3139) <i>Produto: Estudante matriculado (unidade): 770</i>								564.428
			F	3 - ODC	2	90	8	100	393.100
			F	3 - ODC	2	91	8	100	2.000
			F	4 - INV	2	90	8	100	169.328
2080 20RK	Funcionamento de Instituições Federais de Ensino Superior	12 364							125.675.705
2080 20RK 0052	Funcionamento de Instituições Federais de Ensino Superior - No Estado de Goiás (Seq: 3140) <i>Produto: Estudante matriculado (unidade): 29.000</i>								125.675.705
			F	3 - ODC	2	90	8	100	92.875.110
			F	3 - ODC	2	90	8	250	26.446.069
			F	3 - ODC	2	91	8	100	676.108
			F	3 - ODC	2	91	8	250	600.000
			F	4 - INV	2	90	8	100	4.578.418
			F	4 - INV	2	90	8	250	500.000
2080 4002	Assistência ao Estudante de Ensino Superior	12 364							24.879.374
2080 4002 0052	Assistência ao Estudante de Ensino Superior - No Estado de Goiás (Seq: 3141) <i>Produto: Benefício concedido (unidade): 13.923</i>								24.879.374
			F	3 - ODC	2	90	0	100	24.824.101
			F	3 - ODC	2	91	0	100	240
			F	4 - INV	2	90	0	100	55.033
2109	Programa de Gestão e Manutenção do Ministério da Educação								709.864.624
	Atividades								594.876.196
2109 2004	Assistência Médica e Odontológica aos Servidores Civis, Empregados, Militares e seus Dependentes	12 301							11.535.228
2109 2004 0052	Assistência Médica e Odontológica aos Servidores Civis, Empregados, Militares e seus Dependentes - No Estado de Goiás (Seq: 3142)								11.535.228
			S	3 - ODC	1	90	8	100	11.535.228

Órgão: 26000 - Ministério da Educação
 Unidade: 26235 - Universidade Federal de Goiás

R\$ 1,00

Quadro dos Créditos Orçamentários

Recursos de Todas as Fontes

Programática	Programa/Ação/Localização	Funcional	Esf	GND	RP	Mod	IU	Fte	Valor
2109 20TP	Ativos Cíveis da União	12 364							555.969.174
2109 20TP 0052	Ativos Cíveis da União - No Estado de Goiás (Seq: 3143)		F	1 - PES	1	90	8	100	555.969.174
									555.969.174
2109 212B	Benefícios Obrigatórios aos Servidores Cíveis, Empregados, Militares e seus Dependentes	12 331							27.206.794
2109 212B 0052	Benefícios Obrigatórios aos Servidores Cíveis, Empregados, Militares e seus Dependentes - No Estado de Goiás (Seq: 3144)		F	3 - ODC	1	90	8	100	27.206.794
									27.206.794
2109 4572	Capacitação de Servidores Públicos Federais em Processo de Qualificação e Requalificação	12 128							165.000
2109 4572 0052	Capacitação de Servidores Públicos Federais em Processo de Qualificação e Requalificação - No Estado de Goiás (Seq: 3145)		F	3 - ODC	2	90	8	100	165.000
	<i>Produto: Servidor capacitado (unidade): 700</i>								165.000
	Operações Especiais								114.988.428
2109 09HB	Contribuição da União, de suas Autarquias e Fundações para o Custeio do Regime de Previdência dos Servidores Públicos Federais	12 846							114.988.428
2109 09HB 0052	Contribuição da União, de suas Autarquias e Fundações para o Custeio do Regime de Previdência dos Servidores Públicos Federais - No Estado de Goiás (Seq: 3146)		F	1 - PES	0	91	8	100	114.988.428
									114.988.428
Total									1.192.967.243

26236 - Universidade Federal Fluminense

Órgão: 26000 - Ministério da Educação
Unidade: 26236 - Universidade Federal Fluminense

R\$ 1,00

Quadro Síntese		Recursos de Todas as Fontes				
Código / Especificação	Lei+Créditos 2016	Empenhado 2016	PLO 2017	LOA 2017	PLO 2018	
Total	1.768.304.120	1.738.756.339	1.838.521.068	1.846.103.332	1.884.366.963	
Programa						
0089 Previdência de Inativos e Pensionistas da União	573.040.695	572.291.150	604.125.863	604.125.863	643.551.064	
0901 Operações Especiais: Cumprimento de Sentenças Judiciais	5.566.071	5.197.065	2.019.324	2.019.324	5.380.983	
0909 Operações Especiais: Outros Encargos Especiais	142.000	142.000	144.684	144.684	149.472	
0910 Operações Especiais: Gestão da Participação em Organismos e Entidades Nacionais e Internacionais	228.376	91.491	114.019	114.019	128.592	
2080 Educação de qualidade para todos	238.106.341	212.651.776	224.199.409	231.781.673	199.926.281	
2109 Programa de Gestão e Manutenção do Ministério da Educação	951.218.637	948.382.857	1.007.917.769	1.007.917.769	1.035.230.571	
Função						
09 Previdência Social	573.182.695	572.433.150	604.270.547	604.270.547	643.551.064	
12 Educação	1.189.324.978	1.161.034.633	1.232.117.178	1.239.699.442	1.235.156.852	
28 Encargos Especiais	5.796.447	5.288.556	2.133.343	2.133.343	5.659.047	
Subfunção						
122 Administração Geral	142.660.398	141.542.477				
128 Formação de Recursos Humanos	500.000	243.045	300.000	300.000	300.000	
272 Previdência do Regime Estatutário	573.040.695	572.291.150	604.125.863	604.125.863	643.551.064	
274 Previdência Especial	142.000	142.000	144.684	144.684		
301 Atenção Básica	10.600.000	10.560.228	10.044.252	10.044.252	10.530.228	
331 Proteção e Benefícios ao Trabalhador	45.138.653	45.118.653	45.424.932	45.424.932	43.789.356	
364 Ensino Superior	990.065.927	963.326.873	1.020.435.110	1.028.017.374	1.004.985.800	
368 Educação Básica	360.000	243.356	384.784	384.784	384.784	
846 Outros Encargos Especiais	5.796.447	5.288.556	157.661.443	157.661.443	180.825.731	
Grupo de Despesa						
1 Pessoal e Encargos Sociais	1.473.164.969	1.469.553.232	1.557.917.122	1.557.917.122	1.629.543.034	
3 Outras Despesas Correntes	240.453.146	234.382.106	247.848.423	251.353.158	244.474.800	
4 Investimentos	54.686.005	34.821.001	32.755.523	36.833.052	10.349.129	
Fonte						
100 1-PES	1.302.989.071					1.533.488.426
156 2-JUR	125.405.649	225.101.252	5.398.103			125.405.649
169 3-ODC	161.009.310					161.009.310
250 4-INV		19.373.548	4.951.026			24.324.574
956 5-IFI	20.231.320					20.231.320
969 6-AMT	19.907.684					19.907.684
9-RES						
Total	1.629.543.034	244.474.800	10.349.129			1.884.366.963

Órgão: 26000 - Ministério da Educação
 Unidade: 26236 - Universidade Federal Fluminense

R\$ 1,00

Quadro dos Créditos Orçamentários

Recursos de Todas as Fontes

Programática	Programa/Ação/Localização	Funcional	Esf	GND	RP	Mod	IU	Fte	Valor
0089	Previdência de Inativos e Pensionistas da União								643.551.064
	Operações Especiais								643.551.064
0089 0181	Aposentadorias e Pensões Cíveis da União	09 272							643.551.064
0089 0181 0033	Aposentadorias e Pensões Cíveis da União - No Estado do Rio de Janeiro (Seq: 3147)								643.551.064
			S	1 - PES	1	90	0	100	316.997.101
			S	1 - PES	1	90	0	156	125.405.649
			S	1 - PES	1	90	0	169	161.009.310
			S	1 - PES	1	90	0	956	20.231.320
			S	1 - PES	1	90	0	969	19.907.684
0901	Operações Especiais: Cumprimento de Sentenças Judiciais								5.380.983
	Operações Especiais								5.380.983
0901 0005	Sentenças Judiciais Transitadas em Julgado (Precatórios)	28 846							5.380.983
0901 0005 0033	Sentenças Judiciais Transitadas em Julgado (Precatórios) - No Estado do Rio de Janeiro (Seq: 3148)								5.380.983
			F	1 - PES	1	90	8	100	5.380.983
0909	Operações Especiais: Outros Encargos Especiais								149.472
	Operações Especiais								149.472
0909 0536	Benefícios e Pensões Indenizatórias Decorrentes de Legislação Especial e/ou Decisões Judiciais	28 846							149.472
0909 0536 0033	Benefícios e Pensões Indenizatórias Decorrentes de Legislação Especial e/ou Decisões Judiciais - No Estado do Rio de Janeiro (Seq: 3149)								149.472
			S	3 - ODC	1	90	0	100	149.472
0910	Operações Especiais: Gestão da Participação em Organismos e Entidades Nacionais e Internacionais								128.592
	Operações Especiais								128.592
0910 000Q	Contribuições a Organismos Internacionais sem Exigência de Programação Específica	28 846							32.597
0910 000Q 0002	Contribuições a Organismos Internacionais sem Exigência de Programação Específica - No Exterior (Seq: 3150)								32.597
			F	3 - ODC	2	80	0	100	32.597
0910 00PW	Contribuições a Entidades Nacionais sem Exigência de Programação Específica	28 846							95.995
0910 00PW 0001	Contribuições a Entidades Nacionais sem Exigência de Programação Específica - Nacional (Seq: 3151)								95.995
			F	3 - ODC	2	50	0	100	95.995
2080	Educação de qualidade para todos								199.926.281
	Atividades								199.926.281
2080 20GK	Fomento às Ações de Graduação, Pós-Graduação, Ensino, Pesquisa e Extensão	12 364							13.880.400
2080 20GK 0033	Fomento às Ações de Graduação, Pós-Graduação, Ensino, Pesquisa e Extensão - No Estado do Rio de Janeiro (Seq: 3152) <i>Produto: Iniciativa apoiada (unidade): 750</i>								13.880.400
			F	3 - ODC	2	90	8	100	13.880.400
2080 20RI	Funcionamento das Instituições Federais de Educação Básica	12 368							384.784
2080 20RI 0033	Funcionamento das Instituições Federais de Educação Básica - No Estado do Rio de Janeiro (Seq: 3153) <i>Produto: Estudante matriculado (unidade): 385</i>								384.784
			F	3 - ODC	2	90	8	100	384.784
2080 20RK	Funcionamento de Instituições Federais de Ensino Superior	12 364							154.698.274
2080 20RK 0033	Funcionamento de Instituições Federais de Ensino Superior - No Estado do Rio de Janeiro (Seq: 3154) <i>Produto: Estudante matriculado (unidade): 77.040</i>								154.698.274
			F	3 - ODC	2	90	8	100	124.736.199
			F	3 - ODC	2	90	8	250	19.369.357
			F	3 - ODC	2	91	8	100	243.589
			F	4 - INV	2	90	8	100	5.398.103
			F	4 - INV	2	90	8	250	4.951.026
2080 4002	Assistência ao Estudante de Ensino Superior	12 364							30.962.823
2080 4002 0033	Assistência ao Estudante de Ensino Superior - No Estado do Rio de Janeiro (Seq: 3155) <i>Produto: Benefício concedido (unidade): 20.066</i>								30.962.823
			F	3 - ODC	2	90	0	100	30.962.823
2109	Programa de Gestão e Manutenção do Ministério da Educação								1.035.230.571
	Atividades								860.063.887
2109 2004	Assistência Médica e Odontológica aos Servidores Cíveis, Empregados, Militares e seus Dependentes	12 301							10.530.228
2109 2004 0033	Assistência Médica e Odontológica aos Servidores Cíveis, Empregados, Militares e seus Dependentes - No Estado do Rio de Janeiro (Seq: 3156)								10.530.228
			S	3 - ODC	1	90	8	100	10.526.037
			S	3 - ODC	1	90	8	250	4.191
2109 20TP	Ativos Cíveis da União	12 364							805.444.303
2109 20TP 0033	Ativos Cíveis da União - No Estado do Rio de Janeiro (Seq: 3157)								805.444.303
			F	1 - PES	1	90	8	100	805.444.303
2109 212B	Benefícios Obrigatórios aos Servidores Cíveis, Empregados, Militares e seus Dependentes	12 331							43.789.356

Órgão: 26000 - Ministério da Educação
 Unidade: 26236 - Universidade Federal Fluminense

R\$ 1,00

Quadro dos Créditos Orçamentários

Recursos de Todas as Fontes

Programática	Programa/Ação/Localização	Funcional	Esf	GND	RP	Mod	IU	Fte	Valor
2109 212B 0033	Benefícios Obrigatórios aos Servidores Civis, Empregados, Militares e seus Dependentes - No Estado do Rio de Janeiro (Seq: 3158)		F	3 - ODC	1	90	8	100	43.789.356
									43.789.356
2109 4572	Capacitação de Servidores Públicos Federais em Processo de Qualificação e Requalificação	12 128							300.000
2109 4572 0033	Capacitação de Servidores Públicos Federais em Processo de Qualificação e Requalificação - No Estado do Rio de Janeiro (Seq: 3159) <i>Produto: Servidor capacitado (unidade): 500</i>		F	3 - ODC	2	90	8	100	300.000
									300.000
	Operações Especiais								175.166.684
2109 09HB	Contribuição da União, de suas Autarquias e Fundações para o Custeio do Regime de Previdência dos Servidores Públicos Federais	12 846							175.166.684
2109 09HB 0033	Contribuição da União, de suas Autarquias e Fundações para o Custeio do Regime de Previdência dos Servidores Públicos Federais - No Estado do Rio de Janeiro (Seq: 3160)		F	1 - PES	0	91	8	100	175.166.684
									175.166.684
Total									1.684.366.963

**26237 - Universidade Federal de Juiz de
Fora**

Órgão: 26000 - Ministério da Educação
 Unidade: 26237 - Universidade Federal de Juiz de Fora

R\$ 1,00

Quadro Síntese		Recursos de Todas as Fontes						
Código / Especificação		Lei+Créditos 2016	Empenhado 2016	PLO 2017	LOA 2017	PLO 2018		
Total		856.062.943	831.048.714	928.961.261	931.721.261	936.813.301		
Programa								
0089	Previdência de Inativos e Pensionistas da União	164.889.398	160.752.917	170.720.891	170.720.891	179.000.354		
0901	Operações Especiais: Cumprimento de Sentenças Judiciais	942.710	937.376	94.690	94.690	266.597		
0910	Operações Especiais: Gestão da Participação em Organismos e Entidades Nacionais e Internacionais	200.000	101.187	200.000	200.000	117.000		
0999	Reserva de Contingência	4.320						
2080	Educação de qualidade para todos	264.904.117	244.963.292	312.238.143	314.998.143	213.475.309		
2109	Programa de Gestão e Manutenção do Ministério da Educação	425.122.398	424.293.941	445.707.537	445.707.537	543.954.041		
Função								
09	Previdência Social	164.889.398	160.752.917	170.720.891	170.720.891	179.000.354		
12	Educação	690.026.515	669.257.233	757.945.680	760.705.680	757.429.350		
28	Encargos Especiais	1.142.710	1.038.563	294.690	294.690	383.597		
99	Reserva de Contingência	4.320						
Subfunção								
122	Administração Geral	60.948.728	60.829.775	50.000	50.000			
128	Formação de Recursos Humanos	2.040.000	2.040.000	3.000.000	3.000.000	2.000.000		
272	Previdência do Regime Estatutário	164.889.398	160.752.917	170.720.891	170.720.891	179.000.354		
301	Atenção Básica	9.582.481	9.567.869	9.583.968	9.583.968	9.712.476		
331	Proteção e Benefícios ao Trabalhador	19.318.429	19.042.071	19.051.308	19.051.308	19.242.785		
364	Ensino Superior	597.021.085	576.664.287	658.824.345	661.584.345	651.947.023		
368	Educação Básica	1.115.792	1.113.232	1.192.609	1.192.609	1.192.609		
846	Outros Encargos Especiais	1.142.710	1.038.563	66.538.140	66.538.140	73.718.054		
999	Reserva de Contingência	4.320						
Grupo de Despesa								
1	Pessoal e Encargos Sociais	559.991.996	555.334.295	584.837.842	584.837.842	692.265.731		
3	Outras Despesas Correntes	258.719.701	258.245.828	303.805.866	305.855.866	241.084.019		
4	Investimentos	37.346.926	17.468.591	40.317.553	41.027.553	3.463.551		
9	Reserva de Contingência	4.320						
Fonte	1-PES	2-JUR	3-ODC	4-INV	5-IFI	6-AMT	9-RES	Total
100	513.265.377		126.875.690	3.463.551				643.604.618
156	88.914.231							88.914.231
169	67.407.398							67.407.398
250			110.412.970					110.412.970
280			3.795.359					3.795.359
956	14.344.268							14.344.268
969	8.334.457							8.334.457
Total	692.265.731		241.084.019	3.463.551				936.813.301

Órgão: 26000 - Ministério da Educação

R\$ 1,00

Unidade: 26237 - Universidade Federal de Juiz de Fora

Quadro dos Créditos Orçamentários

Recursos de Todas as Fontes

Programática	Programa/Ação/Localização	Funcional	Esf	GND	RP	Mod	IU	Fte	Valor
0089	Previdência de Inativos e Pensionistas da União								179.000.354
	Operações Especiais								179.000.354
0089 0181	Aposentadorias e Pensões Civis da União	09 272							179.000.354
0089 0181 0031	Aposentadorias e Pensões Civis da União - No Estado de Minas Gerais (Seq: 3161)								179.000.354
			S	1 - PES	1	90	0	156	88.914.231
			S	1 - PES	1	90	0	169	67.407.398
			S	1 - PES	1	90	0	956	14.344.268
			S	1 - PES	1	90	0	969	8.334.457
0901	Operações Especiais: Cumprimento de Sentenças Judiciais								266.597
	Operações Especiais								266.597
0901 0005	Sentenças Judiciais Transitadas em Julgado (Precatórios)	28 846							266.597
0901 0005 0031	Sentenças Judiciais Transitadas em Julgado (Precatórios) - No Estado de Minas Gerais (Seq: 3162)								266.597
			F	1 - PES	1	90	8	100	266.597
0910	Operações Especiais: Gestão da Participação em Organismos e Entidades Nacionais e Internacionais								117.000
	Operações Especiais								117.000
0910 000Q	Contribuições a Organismos Internacionais sem Exigência de Programação Específica	28 846							7.000
0910 000Q 0002	Contribuições a Organismos Internacionais sem Exigência de Programação Específica - No Exterior (Seq: 3163)								7.000
			F	3 - ODC	2	80	0	100	7.000
0910 00PW	Contribuições a Entidades Nacionais sem Exigência de Programação Específica	28 846							110.000
0910 00PW 0001	Contribuições a Entidades Nacionais sem Exigência de Programação Específica - Nacional (Seq: 3164)								110.000
			F	3 - ODC	2	50	0	100	110.000
2080	Educação de qualidade para todos								213.475.309
	Atividades								201.160.309
2080 20GK	Fomento às Ações de Graduação, Pós-Graduação, Ensino, Pesquisa e Extensão	12 364							91.143.434
2080 20GK 0031	Fomento às Ações de Graduação, Pós-Graduação, Ensino, Pesquisa e Extensão - No Estado de Minas Gerais (Seq: 3165) <i>Produto: Iniciativa apoiada (unidade): 2.454</i>								91.143.434
			F	3 - ODC	2	50	8	250	64.783.434
			F	3 - ODC	2	90	8	100	26.360.000
2080 20RI	Funcionamento das Instituições Federais de Educação Básica	12 368							1.192.609
2080 20RI 0031	Funcionamento das Instituições Federais de Educação Básica - No Estado de Minas Gerais (Seq: 3166) <i>Produto: Estudante matriculado (unidade): 1.320</i>								1.192.609
			F	3 - ODC	2	90	8	100	1.192.609
2080 20RK	Funcionamento de Instituições Federais de Ensino Superior	12 364							83.895.486
2080 20RK 0031	Funcionamento de Instituições Federais de Ensino Superior - No Estado de Minas Gerais (Seq: 3167) <i>Produto: Estudante matriculado (unidade): 21.381</i>								83.895.486
			F	3 - ODC	2	90	8	100	30.447.040
			F	3 - ODC	2	90	8	250	40.461.530
			F	3 - ODC	2	90	8	280	3.795.359
			F	3 - ODC	2	91	8	100	560.000
			F	3 - ODC	2	91	8	250	5.168.006
			F	4 - INV	2	90	8	100	3.463.551
2080 4002	Assistência ao Estudante de Ensino Superior	12 364							14.729.049
2080 4002 0031	Assistência ao Estudante de Ensino Superior - No Estado de Minas Gerais (Seq: 3168) <i>Produto: Benefício concedido (unidade): 52.476</i>								14.729.049
			F	3 - ODC	2	90	0	100	14.729.049
2080 8282	Reestruturação e Expansão de Instituições Federais de Ensino Superior	12 364							10.199.731
2080 8282 0031	Reestruturação e Expansão de Instituições Federais de Ensino Superior - No Estado de Minas Gerais (Seq: 3169) <i>Produto: Projeto viabilizado (unidade): 1</i>								10.199.731
			F	3 - ODC	2	90	8	100	10.199.731
	Projetos								12.315.000
2080 1540	Implantação do Campus de Governador Valadares	12 364							12.315.000
2080 1540 0031	Implantação do Campus de Governador Valadares - No Estado de Minas Gerais (Seq: 3170) <i>Produto: Obra implantada (% de execução física): 30</i>								12.315.000
			F	3 - ODC	2	90	8	100	12.315.000
2109	Programa de Gestão e Manutenção do Ministério da Educação								543.954.041
	Atividades								470.619.584
2109 2004	Assistência Médica e Odontológica aos Servidores Civis, Empregados, Militares e seus Dependentes	12 301							9.712.476
2109 2004 0031	Assistência Médica e Odontológica aos Servidores Civis, Empregados, Militares e seus Dependentes - No Estado de Minas Gerais (Seq: 3171)								9.712.476
			S	3 - ODC	1	90	8	100	9.712.476
2109 20TP	Ativos Civis da União	12 364							439.664.323
2109 20TP 0031	Ativos Civis da União - No Estado de Minas Gerais (Seq: 3172)								439.664.323
			F	1 - PES	1	90	8	100	439.664.323

Órgão: 26000 - Ministério da Educação
 Unidade: 26237 - Universidade Federal de Juiz de Fora

R\$ 1,00

Quadro dos Créditos Orçamentários

Recursos de Todas as Fontes

Programática	Programa/Ação/Localização	Funcional	Esf	GND	RP	Mod	IU	Fte	Valor
2109 212B	Benefícios Obrigatórios aos Servidores Civis, Empregados, Militares e seus Dependentes	12 331							19.242.785
2109 212B 0031	Benefícios Obrigatórios aos Servidores Civis, Empregados, Militares e seus Dependentes - No Estado de Minas Gerais (Seq: 3173)		F	3 - ODC	1	90	8	100	19.242.785
2109 4572	Capacitação de Servidores Públicos Federais em Processo de Qualificação e Requalificação	12 128							2.000.000
2109 4572 0031	Capacitação de Servidores Públicos Federais em Processo de Qualificação e Requalificação - No Estado de Minas Gerais (Seq: 3174) <i>Produto: Servidor capacitado (unidade): 2.472</i>		F	3 - ODC	2	90	8	100	2.000.000
Operações Especiais									73.334.457
2109 09HB	Contribuição da União, de suas Autarquias e Fundações para o Custeio do Regime de Previdência dos Servidores Públicos Federais	12 846							73.334.457
2109 09HB 0031	Contribuição da União, de suas Autarquias e Fundações para o Custeio do Regime de Previdência dos Servidores Públicos Federais - No Estado de Minas Gerais (Seq: 3175)		F	1 - PES	0	91	8	100	73.334.457
Total									936.813.301

**26238 - Universidade Federal de Minas
Gerais**

Órgão: 26000 - Ministério da Educação
 Unidade: 26238 - Universidade Federal de Minas Gerais

R\$ 1,00

Quadro Síntese		Recursos de Todas as Fontes						
Código / Especificação		Lei+Créditos 2016	Empenhado 2016	PLO 2017	LOA 2017	PLO 2018		
Total		1.833.268.508	1.796.957.806	1.931.573.993	1.940.407.320	1.934.845.156		
Programa								
0089	Previdência de Inativos e Pensionistas da União	579.006.467	578.964.509	617.504.160	617.504.160	652.338.817		
0901	Operações Especiais: Cumprimento de Sentenças Judiciais	3.044.731	3.015.326	28.470.960	28.470.960	10.578.820		
0909	Operações Especiais: Outros Encargos Especiais	232.000	197.271	214.536	214.536	211.752		
0910	Operações Especiais: Gestão da Participação em Organismos e Entidades Nacionais e Internacionais	200.000	154.180	400.000	400.000	400.000		
2080	Educação de qualidade para todos	298.486.305	270.336.378	284.409.054	293.242.381	248.931.171		
2109	Programa de Gestão e Manutenção do Ministério da Educação	952.299.005	944.290.143	1.000.575.283	1.000.575.283	1.022.384.596		
Função								
09	Previdência Social	579.238.467	579.161.780	617.718.696	617.718.696	652.338.817		
12	Educação	1.250.785.310	1.214.626.520	1.284.984.337	1.293.817.664	1.271.315.767		
28	Encargos Especiais	3.244.731	3.169.506	28.870.960	28.870.960	11.190.572		
Subfunção								
122	Administração Geral	143.945.857	143.546.410			50.000		
128	Formação de Recursos Humanos	496.000	368.399	1.700.000	1.700.000	700.000		
272	Previdência do Regime Estatutário	579.006.467	578.964.509	617.504.160	617.504.160	652.338.817		
274	Previdência Especial	232.000	197.271	214.536	214.536			
301	Atenção Básica	17.810.645	17.810.645	17.736.588	17.736.588	17.810.640		
331	Proteção e Benefícios ao Trabalhador	41.867.365	40.900.895	43.740.996	43.740.996	40.589.700		
363	Ensino Profissional	3.937.671	3.536.723	2.908.900	2.908.900	2.614.959		
364	Ensino Superior	1.042.020.772	1.007.856.453	1.062.614.080	1.071.447.407	1.034.801.462		
368	Educação Básica	707.000	606.996	755.673	755.673	755.673		
846	Outros Encargos Especiais	3.244.731	3.169.506	184.399.060	184.399.060	185.183.905		
Grupo de Despesa								
1	Pessoal e Encargos Sociais	1.473.005.027	1.466.036.859	1.582.320.668	1.582.320.668	1.624.593.546		
3	Outras Despesas Correntes	308.401.387	301.317.270	306.632.129	308.411.938	298.335.587		
4	Investimentos	51.862.094	29.603.677	42.621.196	49.674.714	11.916.023		
Fonte	1-PES	2-JUR	3-ODC	4-INV	5-IFI	6-AMT	9-RES	Total
100	1.302.057.223		261.729.105	8.644.152				1.572.430.480
156	122.989.645							122.989.645
169	159.930.792							159.930.792
250			26.022.565	2.631.871				28.654.436
263				140.000				140.000
280			710.194					710.194
281			9.873.723	500.000				10.373.723
956	19.841.553							19.841.553
969	19.774.333							19.774.333
Total	1.624.593.546		298.335.587	11.916.023				1.934.845.156

Órgão: 26000 - Ministério da Educação

R\$ 1,00

Unidade: 26238 - Universidade Federal de Minas Gerais

Quadro dos Créditos Orçamentários

Recursos de Todas as Fontes

Programática	Programa/Ação/Localização	Funcional	Esf	GND	RP	Mod	IU	Fte	Valor
0089	Previdência de Inativos e Pensionistas da União								652.338.817
	Operações Especiais								652.338.817
0089 0181	Aposentadorias e Pensões Civis da União	09 272							652.338.817
0089 0181 0031	Aposentadorias e Pensões Civis da União - No Estado de Minas Gerais (Seq: 3176)								652.338.817
			S	1 - PES	1	90	0	100	329.802.494
			S	1 - PES	1	90	0	156	122.989.645
			S	1 - PES	1	90	0	169	159.930.792
			S	1 - PES	1	90	0	956	19.841.553
			S	1 - PES	1	90	0	969	19.774.333
0901	Operações Especiais: Cumprimento de Sentenças Judiciais								10.578.820
	Operações Especiais								10.578.820
0901 0005	Sentenças Judiciais Transitadas em Julgado (Precatórios)	28 846							10.578.820
0901 0005 0031	Sentenças Judiciais Transitadas em Julgado (Precatórios) - No Estado de Minas Gerais (Seq: 3177)								10.578.820
			F	1 - PES	1	90	8	100	9.020.473
			F	3 - ODC	1	90	8	100	1.558.347
0909	Operações Especiais: Outros Encargos Especiais								211.752
	Operações Especiais								211.752
0909 0536	Benefícios e Pensões Indenizatórias Decorrentes de Legislação Especial e/ou Decisões Judiciais	28 846							211.752
0909 0536 0031	Benefícios e Pensões Indenizatórias Decorrentes de Legislação Especial e/ou Decisões Judiciais - No Estado de Minas Gerais (Seq: 3178)								211.752
			S	3 - ODC	1	90	0	100	211.752
0910	Operações Especiais: Gestão da Participação em Organismos e Entidades Nacionais e Internacionais								400.000
	Operações Especiais								400.000
0910 00OQ	Contribuições a Organismos Internacionais sem Exigência de Programação Específica	28 846							160.000
0910 00OQ 0002	Contribuições a Organismos Internacionais sem Exigência de Programação Específica - No Exterior (Seq: 3179)								160.000
			F	3 - ODC	2	80	0	250	160.000
0910 00PW	Contribuições a Entidades Nacionais sem Exigência de Programação Específica	28 846							240.000
0910 00PW 0001	Contribuições a Entidades Nacionais sem Exigência de Programação Específica - Nacional (Seq: 3180)								240.000
			F	3 - ODC	2	50	0	250	240.000
2080	Educação de qualidade para todos								248.931.171
	Atividades								248.931.171
2080 20GK	Fomento às Ações de Graduação, Pós-Graduação, Ensino, Pesquisa e Extensão	12 364							120.000
2080 20GK 0031	Fomento às Ações de Graduação, Pós-Graduação, Ensino, Pesquisa e Extensão - No Estado de Minas Gerais (Seq: 3181) <i>Produto: Iniciativa apoiada (unidade): 6</i>								120.000
			F	3 - ODC	2	90	8	100	120.000
2080 20RI	Funcionamento das Instituições Federais de Educação Básica	12 368							755.673
2080 20RI 0031	Funcionamento das Instituições Federais de Educação Básica - No Estado de Minas Gerais (Seq: 3182) <i>Produto: Estudante matriculado (unidade): 727</i>								755.673
			F	3 - ODC	2	90	8	100	702.366
			F	3 - ODC	2	91	8	100	3.307
			F	4 - INV	2	90	8	100	50.000
2080 20RK	Funcionamento de Instituições Federais de Ensino Superior	12 364							212.216.675
2080 20RK 0031	Funcionamento de Instituições Federais de Ensino Superior - No Estado de Minas Gerais (Seq: 3183) <i>Produto: Estudante matriculado (unidade): 32.075</i>								212.216.675
			F	3 - ODC	2	50	8	100	5.574.421
			F	3 - ODC	2	50	8	250	1.537.377
			F	3 - ODC	2	50	8	280	216.638
			F	3 - ODC	2	90	8	100	158.234.529
			F	3 - ODC	2	90	8	250	22.417.863
			F	3 - ODC	2	90	8	280	493.556
			F	3 - ODC	2	90	8	281	9.846.615
			F	3 - ODC	2	91	8	100	1.394.287
			F	3 - ODC	2	91	8	250	967.325
			F	3 - ODC	2	91	8	281	27.108
			F	4 - INV	2	90	8	100	8.235.085
			F	4 - INV	2	90	8	250	2.631.871
			F	4 - INV	2	90	8	263	140.000
			F	4 - INV	2	90	8	281	500.000
2080 20RL	Funcionamento de Instituições Federais de Educação Profissional e Tecnológica	12 363							1.938.459
2080 20RL 0031	Funcionamento de Instituições Federais de Educação Profissional e Tecnológica - No Estado de Minas Gerais (Seq: 3184) <i>Produto: Estudante matriculado (unidade): 706</i>								1.938.459
			F	3 - ODC	2	90	8	100	1.579.392
			F	4 - INV	2	90	8	100	359.067
2080 2994	Assistência aos Estudantes das Instituições Federais de Educação	12 363							676.500

Órgão: 26000 - Ministério da Educação

R\$ 1,00

Unidade: 26238 - Universidade Federal de Minas Gerais

Quadro dos Créditos Orçamentários

Recursos de Todas as Fontes

Programática	Programa/Ação/Localização	Funcional	Esf	GND	RP	Mod	IU	Fte	Valor
2080 2994 0031	Profissional e Tecnológica Assistência aos Estudantes das Instituições Federais de Educação Profissional e Tecnológica - No Estado de Minas Gerais (Seq: 3185) <i>Produto: Benefício concedido (unidade): 546</i>		F	3 - ODC	2	50	0	100	676.500
									676.500
2080 4002	Assistência ao Estudante de Ensino Superior	12 364							33.223.864
2080 4002 0031	Assistência ao Estudante de Ensino Superior - No Estado de Minas Gerais (Seq: 3186) <i>Produto: Benefício concedido (unidade): 18.770</i>		F	3 - ODC	2	50	0	100	33.223.864
			F	3 - ODC	2	90	0	100	32.553.129
									670.735
2109	Programa de Gestão e Manutenção do Ministério da Educação								1.022.384.596
	Atividades								848.391.263
2109 2004	Assistência Médica e Odontológica aos Servidores Civis, Empregados, Militares e seus Dependentes	12 301							17.810.640
2109 2004 0031	Assistência Médica e Odontológica aos Servidores Civis, Empregados, Militares e seus Dependentes - No Estado de Minas Gerais (Seq: 3187)		S	3 - ODC	1	90	8	100	17.810.640
									17.810.640
2109 20TP	Ativos Civis da União	12 364							789.240.923
2109 20TP 0031	Ativos Civis da União - No Estado de Minas Gerais (Seq: 3188)		F	1 - PES	1	90	8	100	789.240.923
									789.240.923
2109 212B	Benefícios Obrigatórios aos Servidores Civis, Empregados, Militares e seus Dependentes	12 331							40.589.700
2109 212B 0031	Benefícios Obrigatórios aos Servidores Civis, Empregados, Militares e seus Dependentes - No Estado de Minas Gerais (Seq: 3189)		F	3 - ODC	1	90	8	100	40.589.700
									40.589.700
2109 216H	Ajuda de Custo para Moradia ou Auxílio-Moradia a Agentes Públicos	12 122							50.000
2109 216H 0031	Ajuda de Custo para Moradia ou Auxílio-Moradia a Agentes Públicos - No Estado de Minas Gerais (Seq: 3190) <i>Produto: Agente público beneficiado (unidade): 5</i>		F	3 - ODC	2	90	8	100	50.000
									50.000
2109 4572	Capacitação de Servidores Públicos Federais em Processo de Qualificação e Requalificação	12 128							700.000
2109 4572 0031	Capacitação de Servidores Públicos Federais em Processo de Qualificação e Requalificação - No Estado de Minas Gerais (Seq: 3191) <i>Produto: Servidor capacitado (unidade): 1.250</i>		F	3 - ODC	2	90	8	250	700.000
									700.000
	Operações Especiais								173.993.333
2109 09HB	Contribuição da União, de suas Autarquias e Fundações para o Custeio do Regime de Previdência dos Servidores Públicos Federais	12 846							173.993.333
2109 09HB 0031	Contribuição da União, de suas Autarquias e Fundações para o Custeio do Regime de Previdência dos Servidores Públicos Federais - No Estado de Minas Gerais (Seq: 3192)		F	1 - PES	0	91	8	100	173.993.333
									173.993.333
Total									1.934.845.156

26239 - Universidade Federal do Pará

Órgão: 26000 - Ministério da Educação
 Unidade: 26239 - Universidade Federal do Pará

R\$ 1,00

Quadro Síntese		Recursos de Todas as Fontes			
Código / Especificação	Lei+Créditos 2016	Empenhado 2016	PLO 2017	LOA 2017	PLO 2018
Total	1.195.551.983	1.167.532.720	1.204.538.474	1.206.988.474	1.275.542.654
Programa					
0089 Previdência de Inativos e Pensionistas da União	285.215.971	284.370.629	304.719.870	304.719.870	309.897.887
0901 Operações Especiais: Cumprimento de Sentenças Judiciais	3.838.294	3.751.405	8.616.838	8.616.838	8.130.614
0910 Operações Especiais: Gestão da Participação em Organismos e Entidades Nacionais e Internacionais	153.525	75.247	143.525	143.525	136.055
2080 Educação de qualidade para todos	217.222.685	197.150.345	193.676.096	196.126.096	187.771.411
2109 Programa de Gestão e Manutenção do Ministério da Educação	689.121.508	682.185.094	697.382.145	697.382.145	769.606.687
Função					
09 Previdência Social	285.215.971	284.370.629	304.719.870	304.719.870	309.897.887
12 Educação	906.344.193	879.335.439	891.058.241	893.508.241	957.378.098
28 Encargos Especiais	3.991.819	3.826.652	8.760.363	8.760.363	8.266.669
Subfunção					
122 Administração Geral	103.372.486	102.443.874	10.000	10.000	10.000
128 Formação de Recursos Humanos	1.538.423	811.923	1.290.717	1.290.717	1.195.302
272 Previdência do Regime Estatutário	285.215.971	284.370.629	304.719.870	304.719.870	309.897.887
301 Atenção Básica	7.594.020	7.506.977	8.279.532	8.279.532	7.506.972
331 Proteção e Benefícios ao Trabalhador	29.623.020	29.526.499	29.221.548	29.221.548	30.506.950
363 Ensino Profissional	2.575.768	1.095.092	2.090.466	2.090.466	1.924.981
364 Ensino Superior	760.727.282	737.374.355	742.624.365	745.074.365	787.391.871
368 Educação Básica	913.194	576.719	976.063	976.063	976.063
846 Outros Encargos Especiais	3.991.819	3.826.652	115.325.913	115.325.913	136.132.628
Grupo de Despesa					
1 Pessoal e Encargos Sociais	936.819.011	929.963.492	968.478.017	968.478.017	1.046.312.560
3 Outras Despesas Correntes	213.419.720	208.038.562	205.319.909	205.969.909	220.192.614
4 Investimentos	45.313.252	29.530.666	30.740.548	32.540.548	9.037.480
Fonte					
1-PES					
2-JUR					
3-ODC					
4-INV					
5-IFI					
6-AMT					
9-RES					
Total					
100 914.249.063		199.292.918	4.887.750		1.118.429.731
169 117.531.538					117.531.538
250		14.943.812	1.663.107		16.606.919
280		1.167.742			1.167.742
281		4.788.142	2.486.623		7.274.765
969 14.531.959					14.531.959
Total	1.046.312.560	220.192.614	9.037.480		1.275.542.654

Órgão: 26000 - Ministério da Educação
 Unidade: 26239 - Universidade Federal do Pará

R\$ 1,00

Quadro dos Créditos Orçamentários

Recursos de Todas as Fontes

Programática	Programa/Ação/Localização	Funcional	Esf	GND	RP	Mod	IU	Fte	Valor
0089	Previdência de Inativos e Pensionistas da União								309.897.887
	Operações Especiais								309.897.887
0089 0181	Aposentadorias e Pensões Civis da União	09 272							309.897.887
0089 0181 0015	Aposentadorias e Pensões Civis da União - No Estado do Pará (Seq: 3193)								309.897.887
			S	1 - PES	1	90	0	100	177.834.390
			S	1 - PES	1	90	0	169	117.531.538
			S	1 - PES	1	90	0	969	14.531.959
0901	Operações Especiais: Cumprimento de Sentenças Judiciais								8.130.614
	Operações Especiais								8.130.614
0901 0005	Sentenças Judiciais Transitadas em Julgado (Precatórios)	28 846							8.130.614
0901 0005 0015	Sentenças Judiciais Transitadas em Julgado (Precatórios) - No Estado do Pará (Seq: 3194)								8.130.614
			F	1 - PES	1	90	8	100	6.027.210
			F	3 - ODC	1	90	8	100	2.103.404
0910	Operações Especiais: Gestão da Participação em Organismos e Entidades Nacionais e Internacionais								136.055
	Operações Especiais								136.055
0910 000Q	Contribuições a Organismos Internacionais sem Exigência de Programação Específica	28 846							4.000
0910 000Q 0002	Contribuições a Organismos Internacionais sem Exigência de Programação Específica - No Exterior (Seq: 3195)								4.000
			F	3 - ODC	2	80	0	100	4.000
0910 00PW	Contribuições a Entidades Nacionais sem Exigência de Programação Específica	28 846							132.055
0910 00PW 0001	Contribuições a Entidades Nacionais sem Exigência de Programação Específica - Nacional (Seq: 3196)								132.055
			F	3 - ODC	2	50	0	100	132.055
2080	Educação de qualidade para todos								187.771.411
	Atividades								187.771.411
2080 20GK	Fomento às Ações de Graduação, Pós-Graduação, Ensino, Pesquisa e Extensão	12 364							9.279.963
2080 20GK 0015	Fomento às Ações de Graduação, Pós-Graduação, Ensino, Pesquisa e Extensão - No Estado do Pará (Seq: 3197) <i>Produto: Iniciativa apoiada (unidade): 1</i>								9.279.963
			F	3 - ODC	2	90	8	100	9.279.963
2080 20RI	Funcionamento das Instituições Federais de Educação Básica	12 368							976.063
2080 20RI 0015	Funcionamento das Instituições Federais de Educação Básica - No Estado do Pará (Seq: 3198) <i>Produto: Estudante matriculado (unidade): 1.600</i>								976.063
			F	3 - ODC	2	90	8	100	976.063
2080 20RK	Funcionamento de Instituições Federais de Ensino Superior	12 364							148.692.078
2080 20RK 0015	Funcionamento de Instituições Federais de Ensino Superior - No Estado do Pará (Seq: 3199) <i>Produto: Estudante matriculado (unidade): 48.650</i>								148.692.078
			F	3 - ODC	2	90	8	100	118.504.166
			F	3 - ODC	2	90	8	250	14.943.812
			F	3 - ODC	2	90	8	280	1.167.742
			F	3 - ODC	2	90	8	281	4.788.142
			F	3 - ODC	2	91	8	100	250.736
			F	4 - INV	2	90	8	100	4.887.750
			F	4 - INV	2	90	8	250	1.663.107
			F	4 - INV	2	90	8	281	2.486.623
2080 20RL	Funcionamento de Instituições Federais de Educação Profissional e Tecnológica	12 363							1.426.981
2080 20RL 0015	Funcionamento de Instituições Federais de Educação Profissional e Tecnológica - No Estado do Pará (Seq: 3200) <i>Produto: Estudante matriculado (unidade): 692</i>								1.426.981
			F	3 - ODC	2	90	8	100	1.426.981
2080 2994	Assistência aos Estudantes das Instituições Federais de Educação Profissional e Tecnológica	12 363							498.000
2080 2994 0015	Assistência aos Estudantes das Instituições Federais de Educação Profissional e Tecnológica - No Estado do Pará (Seq: 3201) <i>Produto: Benefício concedido (unidade): 170</i>								498.000
			F	3 - ODC	2	90	0	100	498.000
2080 4002	Assistência ao Estudante de Ensino Superior	12 364							26.898.326
2080 4002 0015	Assistência ao Estudante de Ensino Superior - No Estado do Pará (Seq: 3202) <i>Produto: Benefício concedido (unidade): 54.954</i>								26.898.326
			F	3 - ODC	2	90	0	100	26.898.326
2109	Programa de Gestão e Manutenção do Ministério da Educação								769.606.687
	Atividades								641.740.728
2109 2004	Assistência Médica e Odontológica aos Servidores Civis, Empregados, Militares e seus Dependentes	12 301							7.506.972
2109 2004 0015	Assistência Médica e Odontológica aos Servidores Civis, Empregados, Militares e seus Dependentes - No Estado do Pará (Seq: 3203)								7.506.972
			S	3 - ODC	1	90	8	100	7.506.972
2109 20TP	Ativos Civis da União	12 364							602.521.504
2109 20TP 0015	Ativos Civis da União - No Estado do Pará (Seq: 3204)								602.521.504

Órgão: 26000 - Ministério da Educação
 Unidade: 26239 - Universidade Federal do Pará

R\$ 1,00

Quadro dos Créditos Orçamentários

Recursos de Todas as Fontes

Programática	Programa/Ação/Localização	Funcional	Esf	GND	RP	Mod	IU	Fte	Valor
			F	1 - PES	1	90	8	100	602.521.504
2109 212B	Benefícios Obrigatórios aos Servidores Civis, Empregados, Militares e seus Dependentes	12 331							30.506.950
2109 212B 0015	Benefícios Obrigatórios aos Servidores Civis, Empregados, Militares e seus Dependentes - No Estado do Pará (Seq: 3205)		F	3 - ODC	1	90	8	100	30.506.950
2109 216H	Ajuda de Custo para Moradia ou Auxílio-Moradia a Agentes Públicos	12 122							10.000
2109 216H 0015	Ajuda de Custo para Moradia ou Auxílio-Moradia a Agentes Públicos - No Estado do Pará (Seq: 3206)		F	3 - ODC	2	90	8	100	10.000
	<i>Produto: Agente público beneficiado (unidade): 1</i>		F	3 - ODC	2	90	8	100	10.000
2109 4572	Capacitação de Servidores Públicos Federais em Processo de Qualificação e Requalificação	12 128							1.195.302
2109 4572 0015	Capacitação de Servidores Públicos Federais em Processo de Qualificação e Requalificação - No Estado do Pará (Seq: 3207)		F	3 - ODC	2	90	8	100	1.195.302
	<i>Produto: Servidor capacitado (unidade): 1.828</i>		F	3 - ODC	2	90	8	100	1.195.302
Operações Especiais									127.865.959
2109 09HB	Contribuição da União, de suas Autarquias e Fundações para o Custeio do Regime de Previdência dos Servidores Públicos Federais	12 846							127.865.959
2109 09HB 0015	Contribuição da União, de suas Autarquias e Fundações para o Custeio do Regime de Previdência dos Servidores Públicos Federais - No Estado do Pará (Seq: 3208)		F	1 - PES	0	91	8	100	127.865.959
Total									1.275.542.654

26240 - Universidade Federal da Paraíba

Órgão: 26000 - Ministério da Educação
 Unidade: 26240 - Universidade Federal da Paraíba

R\$ 1,00

Quadro Síntese		Recursos de Todas as Fontes						
Código / Especificação		Lei+Créditos 2016	Empenhado 2016	PLO 2017	LOA 2017	PLO 2018		
Total		1.436.474.133	1.402.879.210	1.492.738.427	1.493.198.195	1.593.658.440		
Programa								
0089	Previdência de Inativos e Pensionistas da União	440.548.944	439.730.370	472.560.611	472.560.611	489.524.763		
0901	Operações Especiais: Cumprimento de Sentenças Judiciais	11.888.337	11.795.653	7.051.497	7.051.497	51.433.981		
0910	Operações Especiais: Gestão da Participação em Organismos e Entidades Nacionais e Internacionais	200.000	133.196	250.000	250.000	250.000		
2080	Educação de qualidade para todos	171.066.298	152.218.316	170.056.134	170.515.902	144.715.391		
2109	Programa de Gestão e Manutenção do Ministério da Educação	812.770.554	799.001.676	842.820.185	842.820.185	907.734.305		
Função								
09	Previdência Social	440.548.944	439.730.370	472.560.611	472.560.611	489.524.763		
12	Educação	983.836.852	951.219.992	1.012.876.319	1.013.336.087	1.052.449.696		
28	Encargos Especiais	12.088.337	11.928.849	7.301.497	7.301.497	51.683.981		
Subfunção								
122	Administração Geral	120.881.906	120.818.171					
128	Formação de Recursos Humanos	1.100.000	541.456	665.000	665.000	836.730		
272	Previdência do Regime Estatutário	440.548.944	439.730.370	472.560.611	472.560.611	489.524.763		
301	Atenção Básica	14.170.010	14.167.236	14.245.332	14.245.332	14.238.276		
331	Proteção e Benefícios ao Trabalhador	34.645.964	34.429.643	33.790.584	33.790.584	35.030.201		
363	Ensino Profissional	10.262.246	7.725.095	9.001.902	9.001.902	7.798.491		
364	Ensino Superior	802.776.726	773.538.391	825.566.751	826.026.519	841.907.659		
846	Outros Encargos Especiais	12.088.337	11.928.849	136.908.247	136.908.247	204.322.320		
Grupo de Despesa								
1	Pessoal e Encargos Sociais	1.213.058.811	1.199.201.836	1.273.083.323	1.273.083.323	1.395.090.466		
3	Outras Despesas Correntes	188.492.622	182.735.139	185.988.076	185.988.076	194.239.553		
4	Investimentos	34.922.700	20.942.235	33.667.028	34.126.796	4.328.421		
Fonte	1-PES	2-JUR	3-ODC	4-INV	5-IFI	6-AMT	9-RES	Total
100	1.118.181.860		192.284.458	4.111.964				1.314.578.282
156	102.692.445							102.692.445
169	140.301.756							140.301.756
250			1.955.095					1.955.095
263				216.457				216.457
956	16.567.066							16.567.066
969	17.347.339							17.347.339
Total	1.395.090.466		194.239.553	4.328.421				1.593.658.440

Órgão: 26000 - Ministério da Educação
 Unidade: 26240 - Universidade Federal da Paraíba

R\$ 1,00

Quadro dos Créditos Orçamentários

Recursos de Todas as Fontes

Programática	Programa/Ação/Localização	Funcional	Esf	GND	RP	Mod	IU	Fte	Valor
0089	Previdência de Inativos e Pensionistas da União								489.524.763
	Operações Especiais								489.524.763
0089 0181	Aposentadorias e Pensões Civis da União	09 272							489.524.763
0089 0181 0025	Aposentadorias e Pensões Civis da União - No Estado da Paraíba (Seq: 3209)								489.524.763
			S	1 - PES	1	90	0	100	212.616.157
			S	1 - PES	1	90	0	156	102.692.445
			S	1 - PES	1	90	0	169	140.301.756
			S	1 - PES	1	90	0	956	16.567.066
			S	1 - PES	1	90	0	969	17.347.339
0901	Operações Especiais: Cumprimento de Sentenças Judiciais								51.433.981
	Operações Especiais								51.433.981
0901 0005	Sentenças Judiciais Transitadas em Julgado (Precatórios)	28 846							51.433.981
0901 0005 0025	Sentenças Judiciais Transitadas em Julgado (Precatórios) - No Estado da Paraíba (Seq: 3210)								51.433.981
			F	1 - PES	1	90	8	100	47.936.605
			F	3 - ODC	1	90	8	100	3.497.376
0910	Operações Especiais: Gestão da Participação em Organismos e Entidades Nacionais e Internacionais								250.000
	Operações Especiais								250.000
0910 000Q	Contribuições a Organismos Internacionais sem Exigência de Programação Específica	28 846							50.000
0910 000Q 0002	Contribuições a Organismos Internacionais sem Exigência de Programação Específica - No Exterior (Seq: 3211)								50.000
			F	3 - ODC	2	80	0	100	50.000
0910 00PW	Contribuições a Entidades Nacionais sem Exigência de Programação Específica	28 846							200.000
0910 00PW 0001	Contribuições a Entidades Nacionais sem Exigência de Programação Específica - Nacional (Seq: 3212)								200.000
			F	3 - ODC	2	50	0	100	200.000
2080	Educação de qualidade para todos								144.715.391
	Atividades								144.715.391
2080 20GK	Fomento às Ações de Graduação, Pós-Graduação, Ensino, Pesquisa e Extensão	12 364							72.000
2080 20GK 0025	Fomento às Ações de Graduação, Pós-Graduação, Ensino, Pesquisa e Extensão - No Estado da Paraíba (Seq: 3213) <i>Produto: Iniciativa apoiada (unidade): 1</i>								72.000
			F	3 - ODC	2	90	8	100	62.000
			F	3 - ODC	2	91	8	100	10.000
2080 20RK	Funcionamento de Instituições Federais de Ensino Superior	12 364							102.673.797
2080 20RK 0025	Funcionamento de Instituições Federais de Ensino Superior - No Estado da Paraíba (Seq: 3214) <i>Produto: Estudante matriculado (unidade): 47.628</i>								102.673.797
			F	3 - ODC	2	90	8	100	94.955.084
			F	3 - ODC	2	90	8	250	1.884.095
			F	3 - ODC	2	91	8	100	1.435.197
			F	3 - ODC	2	91	8	250	71.000
			F	4 - INV	2	90	8	100	4.111.964
			F	4 - INV	2	90	8	263	216.457
2080 20RL	Funcionamento de Instituições Federais de Educação Profissional e Tecnológica	12 363							5.780.991
2080 20RL 0025	Funcionamento de Instituições Federais de Educação Profissional e Tecnológica - No Estado da Paraíba (Seq: 3215) <i>Produto: Estudante matriculado (unidade): 1.003</i>								5.780.991
			F	3 - ODC	2	90	8	100	5.780.991
2080 2994	Assistência aos Estudantes das Instituições Federais de Educação Profissional e Tecnológica	12 363							2.017.500
2080 2994 0025	Assistência aos Estudantes das Instituições Federais de Educação Profissional e Tecnológica - No Estado da Paraíba (Seq: 3216) <i>Produto: Benefício concedido (unidade): 2.270</i>								2.017.500
			F	3 - ODC	2	90	0	100	2.017.500
2080 4002	Assistência ao Estudante de Ensino Superior	12 364							34.171.103
2080 4002 0025	Assistência ao Estudante de Ensino Superior - No Estado da Paraíba (Seq: 3217) <i>Produto: Benefício concedido (unidade): 9.683</i>								34.171.103
			F	3 - ODC	2	90	0	100	34.171.103
2109	Programa de Gestão e Manutenção do Ministério da Educação								907.734.305
	Atividades								755.095.966
2109 2004	Assistência Médica e Odontológica aos Servidores Civis, Empregados, Militares e seus Dependentes	12 301							14.238.276
2109 2004 0025	Assistência Médica e Odontológica aos Servidores Civis, Empregados, Militares e seus Dependentes - No Estado da Paraíba (Seq: 3218)								14.238.276
			S	3 - ODC	1	90	8	100	14.238.276
2109 20TP	Ativos Civis da União	12 364							704.990.759
2109 20TP 0025	Ativos Civis da União - No Estado da Paraíba (Seq: 3219)								704.990.759
			F	1 - PES	1	90	8	100	704.990.759
2109 212B	Benefícios Obrigatórios aos Servidores Civis, Empregados, Militares e seus Dependentes	12 331							35.030.201

Órgão: 26000 - Ministério da Educação
 Unidade: 26240 - Universidade Federal da Paraíba

R\$ 1,00

Quadro dos Créditos Orçamentários

Recursos de Todas as Fontes

Programática	Programa/Ação/Localização	Funcional	Esf	GND	RP	Mod	IU	Fte	Valor
2109 212B 0025	Benefícios Obrigatórios aos Servidores Civis, Empregados, Militares e seus Dependentes - No Estado da Paraíba (Seq: 3220)		F	3 - ODC	1	90	8	100	35.030.201
									35.030.201
2109 4572	Capacitação de Servidores Públicos Federais em Processo de Qualificação e Requalificação	12 128							836.730
2109 4572 0025	Capacitação de Servidores Públicos Federais em Processo de Qualificação e Requalificação - No Estado da Paraíba (Seq: 3221) <i>Produto: Servidor capacitado (unidade): 2.045</i>		F	3 - ODC	2	90	8	100	836.730
									836.730
	Operações Especiais								152.638.339
2109 09HB	Contribuição da União, de suas Autarquias e Fundações para o Custeio do Regime de Previdência dos Servidores Públicos Federais	12 846							152.638.339
2109 09HB 0025	Contribuição da União, de suas Autarquias e Fundações para o Custeio do Regime de Previdência dos Servidores Públicos Federais - No Estado da Paraíba (Seq: 3222)		F	1 - PES	0	91	8	100	152.638.339
									152.638.339
Total									1.593.658.440

26241 - Universidade Federal do Paraná

Órgão: 26000 - Ministério da Educação
 Unidade: 26241 - Universidade Federal do Paraná

R\$ 1,00

Quadro Síntese		Recursos de Todas as Fontes						
Código / Especificação		Lei+Créditos 2016	Empenhado 2016	PLO 2017	LOA 2017	PLO 2018		
Total		1.367.995.795	1.344.197.636	1.424.514.409	1.430.364.409	1.472.928.736		
Programa								
0089	Previdência de Inativos e Pensionistas da União	427.933.747	427.069.218	448.583.363	448.583.363	478.125.024		
0901	Operações Especiais: Cumprimento de Sentenças Judiciais	11.245.703	10.939.308	15.252.219	15.252.219	8.109.223		
0909	Operações Especiais: Outros Encargos Especiais	183.000	179.520	181.632	181.632	199.296		
0910	Operações Especiais: Gestão da Participação em Organismos e Entidades Nacionais e Internacionais	142.000	142.000	199.384	199.384	208.000		
2080	Educação de qualidade para todos	236.517.011	218.366.260	232.946.785	238.796.785	204.812.613		
2109	Programa de Gestão e Manutenção do Ministério da Educação	691.974.334	687.501.330	727.351.026	727.351.026	781.474.580		
Função								
09	Previdência Social	428.116.747	427.248.738	448.764.995	448.764.995	478.125.024		
12	Educação	928.491.345	905.867.590	960.297.811	966.147.811	986.287.193		
28	Encargos Especiais	11.387.703	11.081.308	15.451.603	15.451.603	8.516.519		
Subfunção								
122	Administração Geral	132.981.791	131.993.889	180.000	180.000	100.000		
128	Formação de Recursos Humanos	998.712	505.464	1.000.000	1.000.000	700.000		
272	Previdência do Regime Estatutário	427.933.747	427.069.218	448.583.363	448.583.363	478.125.024		
274	Previdência Especial	183.000	179.520	181.632	181.632			
301	Atenção Básica	14.069.741	14.068.186	13.953.528	13.953.528	13.954.068		
331	Proteção e Benefícios ao Trabalhador	28.213.222	28.036.031	27.742.224	27.742.224	27.925.930		
364	Ensino Superior	752.227.879	731.264.020	776.294.709	782.144.709	775.993.960		
846	Outros Encargos Especiais	11.387.703	11.081.308	156.578.953	156.578.953	176.129.754		
Grupo de Despesa								
1	Pessoal e Encargos Sociais	1.085.853.843	1.080.929.412	1.147.467.411	1.147.467.411	1.223.276.736		
3	Outras Despesas Correntes	250.878.711	247.138.065	247.010.122	247.010.122	228.702.526		
4	Investimentos	31.263.241	16.130.160	30.036.876	35.886.876	20.949.474		
Fonte	1-PES	2-JUR	3-ODC	4-INV	5-IFI	6-AMT	9-RES	Total
100	940.793.025		189.575.619	10.942.959				1.141.311.603
156	94.175.132							94.175.132
169	154.066.350							154.066.350
250			28.494.813	7.400.000				35.894.813
263				109.816				109.816
280			3.108.887	496.699				3.605.586
281			7.523.207	2.000.000				9.523.207
956	15.192.994							15.192.994
969	19.049.235							19.049.235
Total	1.223.276.736		228.702.526	20.949.474				1.472.928.736

Órgão: 26000 - Ministério da Educação
 Unidade: 26241 - Universidade Federal do Paraná

R\$ 1,00

Quadro dos Créditos Orçamentários

Recursos de Todas as Fontes

Programática	Programa/Ação/Localização	Funcional	Esf	GND	RP	Mod	IU	Fte	Valor
0089	Previdência de Inativos e Pensionistas da União								478.125.024
	Operações Especiais								478.125.024
0089 0181	Aposentadorias e Pensões Civis da União	09 272							478.125.024
0089 0181 0041	Aposentadorias e Pensões Civis da União - No Estado do Paraná (Seq: 3223)								478.125.024
			S	1 - PES	1	90	0	100	195.641.313
			S	1 - PES	1	90	0	156	94.175.132
			S	1 - PES	1	90	0	169	154.066.350
			S	1 - PES	1	90	0	956	15.192.994
			S	1 - PES	1	90	0	969	19.049.235
0901	Operações Especiais: Cumprimento de Sentenças Judiciais								8.109.223
	Operações Especiais								8.109.223
0901 0005	Sentenças Judiciais Transitadas em Julgado (Precatórios)	28 846							8.109.223
0901 0005 0041	Sentenças Judiciais Transitadas em Julgado (Precatórios) - No Estado do Paraná (Seq: 3224)								8.109.223
			F	1 - PES	1	90	8	100	6.357.130
			F	3 - ODC	1	90	8	100	1.752.093
0909	Operações Especiais: Outros Encargos Especiais								199.296
	Operações Especiais								199.296
0909 0536	Benefícios e Pensões Indenizatórias Decorrentes de Legislação Especial e/ou Decisões Judiciais	28 846							199.296
0909 0536 0041	Benefícios e Pensões Indenizatórias Decorrentes de Legislação Especial e/ou Decisões Judiciais - No Estado do Paraná (Seq: 3225)								199.296
			S	3 - ODC	1	90	0	100	199.296
0910	Operações Especiais: Gestão da Participação em Organismos e Entidades Nacionais e Internacionais								208.000
	Operações Especiais								208.000
0910 00OQ	Contribuições a Organismos Internacionais sem Exigência de Programação Específica	28 846							88.000
0910 00OQ 0002	Contribuições a Organismos Internacionais sem Exigência de Programação Específica - No Exterior (Seq: 3226)								88.000
			F	3 - ODC	2	80	0	100	88.000
0910 00PW	Contribuições a Entidades Nacionais sem Exigência de Programação Específica	28 846							120.000
0910 00PW 0001	Contribuições a Entidades Nacionais sem Exigência de Programação Específica - Nacional (Seq: 3227)								120.000
			F	3 - ODC	2	50	0	100	120.000
2080	Educação de qualidade para todos								204.812.613
	Atividades								204.812.613
2080 20GK	Fomento às Ações de Graduação, Pós-Graduação, Ensino, Pesquisa e Extensão	12 364							72.000
2080 20GK 0041	Fomento às Ações de Graduação, Pós-Graduação, Ensino, Pesquisa e Extensão - No Estado do Paraná (Seq: 3228) <i>Produto: Iniciativa apoiada (unidade): 1</i>								72.000
			F	3 - ODC	2	90	8	100	52.000
			F	4 - INV	2	90	8	100	20.000
2080 20RK	Funcionamento de Instituições Federais de Ensino Superior	12 364							150.886.103
2080 20RK 0041	Funcionamento de Instituições Federais de Ensino Superior - No Estado do Paraná (Seq: 3229) <i>Produto: Estudante matriculado (unidade): 30.000</i>								150.886.103
			F	3 - ODC	2	50	8	250	20.002.747
			F	3 - ODC	2	50	8	280	2.500.002
			F	3 - ODC	2	50	8	281	1.000.000
			F	3 - ODC	2	90	8	100	90.431.441
			F	3 - ODC	2	90	8	250	6.492.066
			F	3 - ODC	2	90	8	280	608.885
			F	3 - ODC	2	90	8	281	6.523.207
			F	3 - ODC	2	91	8	100	496.884
			F	3 - ODC	2	91	8	250	2.000.000
			F	4 - INV	2	90	8	100	10.824.356
			F	4 - INV	2	90	8	250	7.400.000
			F	4 - INV	2	90	8	263	109.816
			F	4 - INV	2	90	8	280	496.699
			F	4 - INV	2	90	8	281	2.000.000
2080 4002	Assistência ao Estudante de Ensino Superior	12 364							21.038.605
2080 4002 0041	Assistência ao Estudante de Ensino Superior - No Estado do Paraná (Seq: 3230) <i>Produto: Benefício concedido (unidade): 6.848</i>								21.038.605
			F	3 - ODC	2	90	0	100	20.960.002
			F	4 - INV	2	90	0	100	78.603
2080 8282	Reestruturação e Expansão de Instituições Federais de Ensino Superior	12 364							32.815.905
2080 8282 0041	Reestruturação e Expansão de Instituições Federais de Ensino Superior - No Estado do Paraná (Seq: 3231) <i>Produto: Projeto viabilizado (unidade): 3.000</i>								32.815.905
			F	3 - ODC	2	90	8	100	32.815.905
2109	Programa de Gestão e Manutenção do Ministério da Educação								781.474.580
	Atividades								613.861.345
2109 2004	Assistência Médica e Odontológica aos Servidores Civis, Empregados,	12 301							13.954.068

Órgão: 26000 - Ministério da Educação
 Unidade: 26241 - Universidade Federal do Paraná

R\$ 1,00

Quadro dos Créditos Orçamentários

Recursos de Todas as Fontes

Programática	Programa/Ação/Localização	Funcional	Esf	GND	RP	Mod	IU	Fte	Valor
2109 2004 0041	Militares e seus Dependentes Assistência Médica e Odontológica aos Servidores Civis, Empregados, Militares e seus Dependentes - No Estado do Paraná (Seq: 3232)		S	3 - ODC	1	90	8	100	13.954.068
									13.954.068
2109 20TP	Ativos Civis da União	12 364							571.181.347
2109 20TP 0041	Ativos Civis da União - No Estado do Paraná (Seq: 3233)		F	1 - PES	1	90	8	100	571.181.347
									571.181.347
2109 212B	Benefícios Obrigatórios aos Servidores Civis, Empregados, Militares e seus Dependentes	12 331							27.925.930
2109 212B 0041	Benefícios Obrigatórios aos Servidores Civis, Empregados, Militares e seus Dependentes - No Estado do Paraná (Seq: 3234)		F	3 - ODC	1	90	8	100	27.925.930
									27.925.930
2109 216H	Ajuda de Custo para Moradia ou Auxílio-Moradia a Agentes Públicos	12 122							100.000
2109 216H 0041	Ajuda de Custo para Moradia ou Auxílio-Moradia a Agentes Públicos - No Estado do Paraná (Seq: 3235) <i>Produto: Agente público beneficiado (unidade): 5</i>		F	3 - ODC	2	90	8	100	100.000
									100.000
2109 4572	Capacitação de Servidores Públicos Federais em Processo de Qualificação e Requalificação	12 128							700.000
2109 4572 0041	Capacitação de Servidores Públicos Federais em Processo de Qualificação e Requalificação - No Estado do Paraná (Seq: 3236) <i>Produto: Servidor capacitado (unidade): 3.000</i>		F	3 - ODC	2	90	8	100	680.000
			F	4 - INV	2	90	8	100	20.000
	Operações Especiais								167.613.235
2109 09HB	Contribuição da União, de suas Autarquias e Fundações para o Custeio do Regime de Previdência dos Servidores Públicos Federais	12 846							167.613.235
2109 09HB 0041	Contribuição da União, de suas Autarquias e Fundações para o Custeio do Regime de Previdência dos Servidores Públicos Federais - No Estado do Paraná (Seq: 3237)		F	1 - PES	0	91	8	100	167.613.235
Total									1.472.928.736

**26242 - Universidade Federal de
Pernambuco**

Órgão: 26000 - Ministério da Educação
 Unidade: 26242 - Universidade Federal de Pernambuco

R\$ 1,00

Quadro Síntese		Recursos de Todas as Fontes			
Código / Especificação	Lei+Créditos 2016	Empenhado 2016	PLO 2017	LOA 2017	PLO 2018
Total	1.395.761.965	1.382.326.441	1.453.321.377	1.454.621.377	1.509.283.831
Programa					
0089 Previdência de Inativos e Pensionistas da União	380.226.501	378.802.238	411.602.237	411.602.237	415.458.888
0901 Operações Especiais: Cumprimento de Sentenças Judiciais	10.186.352	9.943.491	4.497.888	4.497.888	33.277.153
0909 Operações Especiais: Outros Encargos Especiais	23.000	21.120	22.704	22.704	24.912
0910 Operações Especiais: Gestão da Participação em Organismos e Entidades Nacionais e Internacionais	150.000	114.068	130.956	130.956	141.055
0999 Reserva de Contingência	4.320				
2080 Educação de qualidade para todos	210.401.230	206.871.573	206.210.657	207.510.657	180.525.632
2109 Programa de Gestão e Manutenção do Ministério da Educação	794.766.562	786.573.950	830.856.935	830.856.935	879.856.191
Função					
09 Previdência Social	380.249.501	378.823.358	411.624.941	411.624.941	415.458.888
12 Educação	1.005.169.792	993.445.523	1.037.067.592	1.038.367.592	1.060.381.823
28 Encargos Especiais	10.338.352	10.057.559	4.628.844	4.628.844	33.443.120
99 Reserva de Contingência	4.320				
Subfunção					
122 Administração Geral	116.293.103	116.196.071	150.000	150.000	100.000
128 Formação de Recursos Humanos	1.000.000	978.081	1.000.000	1.000.000	877.099
272 Previdência do Regime Estatutário	380.226.501	378.802.238	411.602.237	411.602.237	415.458.888
274 Previdência Especial	23.000	21.120	22.704	22.704	
301 Atenção Básica	14.253.148	13.123.619	13.239.696	13.239.696	13.123.620
331 Proteção e Benefícios ao Trabalhador	37.846.443	37.610.490	37.625.772	37.625.772	37.748.410
364 Ensino Superior	835.380.143	825.140.308	860.781.391	862.081.391	864.314.208
368 Educação Básica	396.955	396.955	424.283	424.283	424.283
846 Outros Encargos Especiais	10.338.352	10.057.559	128.475.294	128.475.294	177.237.323
999 Reserva de Contingência	4.320				
Grupo de Despesa					
1 Pessoal e Encargos Sociais	1.131.091.044	1.122.622.114	1.194.592.182	1.194.592.182	1.269.838.244
3 Outras Despesas Correntes	227.446.244	223.368.835	228.359.413	228.359.413	231.703.286
4 Investimentos	37.220.357	36.335.492	30.369.782	31.669.782	7.742.301
9 Reserva de Contingência	4.320				
Fonte					
1-PES					
2-JUR					
3-ODC					
4-INV					
5-IFI					
6-AMT					
9-RES					
Total					
100	1.009.284.223	214.422.935	5.120.486		1.228.827.644
156	96.475.315				96.475.315
169	132.172.427				132.172.427
250		14.908.447	1.883.989		16.792.436
280			218.814		218.814
281		2.371.904	519.012		2.890.916
956	15.564.076				15.564.076
969	16.342.203				16.342.203
Total	1.269.838.244	231.703.286	7.742.301		1.509.283.831

Órgão: 26000 - Ministério da Educação

R\$ 1,00

Unidade: 26242 - Universidade Federal de Pernambuco

Quadro dos Créditos Orçamentários

Recursos de Todas as Fontes

Programática	Programa/Ação/Localização	Funcional	Esf	GND	RP	Mod	IU	Fte	Valor
0089	Previdência de Inativos e Pensionistas da União								415.458.888
	Operações Especiais								415.458.888
0089 0181	Aposentadorias e Pensões Civis da União	09 272							415.458.888
0089 0181 0026	Aposentadorias e Pensões Civis da União - No Estado de Pernambuco (Seq: 3238)								415.458.888
			S	1 - PES	1	90	0	100	154.904.867
			S	1 - PES	1	90	0	156	96.475.315
			S	1 - PES	1	90	0	169	132.172.427
			S	1 - PES	1	90	0	956	15.564.076
			S	1 - PES	1	90	0	969	16.342.203
0901	Operações Especiais: Cumprimento de Sentenças Judiciais								33.277.153
	Operações Especiais								33.277.153
0901 0005	Sentenças Judiciais Transitadas em Julgado (Precatórios)	28 846							33.277.153
0901 0005 0026	Sentenças Judiciais Transitadas em Julgado (Precatórios) - No Estado de Pernambuco (Seq: 3239)								33.277.153
			F	1 - PES	1	90	8	100	26.372.294
			F	3 - ODC	1	90	8	100	6.904.859
0909	Operações Especiais: Outros Encargos Especiais								24.912
	Operações Especiais								24.912
0909 0536	Benefícios e Pensões Indenizatórias Decorrentes de Legislação Especial e/ou Decisões Judiciais	28 846							24.912
0909 0536 0026	Benefícios e Pensões Indenizatórias Decorrentes de Legislação Especial e/ou Decisões Judiciais - No Estado de Pernambuco (Seq: 3240)								24.912
			S	3 - ODC	1	90	0	100	24.912
0910	Operações Especiais: Gestão da Participação em Organismos e Entidades Nacionais e Internacionais								141.055
	Operações Especiais								141.055
0910 00OQ	Contribuições a Organismos Internacionais sem Exigência de Programação Específica	28 846							36.500
0910 00OQ 0002	Contribuições a Organismos Internacionais sem Exigência de Programação Específica - No Exterior (Seq: 3241)								36.500
			F	3 - ODC	2	80	0	100	36.500
0910 00PW	Contribuições a Entidades Nacionais sem Exigência de Programação Específica	28 846							104.555
0910 00PW 0001	Contribuições a Entidades Nacionais sem Exigência de Programação Específica - Nacional (Seq: 3242)								104.555
			F	3 - ODC	2	50	0	100	104.555
2080	Educação de qualidade para todos								180.525.632
	Atividades								180.525.632
2080 20GK	Fomento às Ações de Graduação, Pós-Graduação, Ensino, Pesquisa e Extensão	12 364							72.000
2080 20GK 0026	Fomento às Ações de Graduação, Pós-Graduação, Ensino, Pesquisa e Extensão - No Estado de Pernambuco (Seq: 3243) <i>Produto: Iniciativa apoiada (unidade): 4</i>								72.000
			F	3 - ODC	2	90	8	100	72.000
2080 20RI	Funcionamento das Instituições Federais de Educação Básica	12 368							424.283
2080 20RI 0026	Funcionamento das Instituições Federais de Educação Básica - No Estado de Pernambuco (Seq: 3244) <i>Produto: Estudante matriculado (unidade): 420</i>								424.283
			F	3 - ODC	2	90	8	100	424.283
2080 20RK	Funcionamento de Instituições Federais de Ensino Superior	12 364							145.267.411
2080 20RK 0026	Funcionamento de Instituições Federais de Ensino Superior - No Estado de Pernambuco (Seq: 3245) <i>Produto: Estudante matriculado (unidade): 40.471</i>								145.267.411
			F	3 - ODC	2	90	8	100	119.022.310
			F	3 - ODC	2	90	8	250	14.908.447
			F	3 - ODC	2	90	8	281	2.371.904
			F	3 - ODC	2	91	8	100	1.222.449
			F	4 - INV	2	90	8	100	5.120.486
			F	4 - INV	2	90	8	250	1.883.989
			F	4 - INV	2	90	8	280	218.814
			F	4 - INV	2	90	8	281	519.012
2080 4002	Assistência ao Estudante de Ensino Superior	12 364							34.761.938
2080 4002 0026	Assistência ao Estudante de Ensino Superior - No Estado de Pernambuco (Seq: 3246) <i>Produto: Benefício concedido (unidade): 12.268</i>								34.761.938
			F	3 - ODC	2	90	0	100	34.761.938
2109	Programa de Gestão e Manutenção do Ministério da Educação								879.856.191
	Atividades								736.061.988
2109 2004	Assistência Médica e Odontológica aos Servidores Civis, Empregados, Militares e seus Dependentes	12 301							13.123.620
2109 2004 0026	Assistência Médica e Odontológica aos Servidores Civis, Empregados, Militares e seus Dependentes - No Estado de Pernambuco (Seq: 3247)								13.123.620
			S	3 - ODC	1	90	8	100	13.123.620
2109 20TP	Ativos Civis da União	12 364							684.212.859
2109 20TP 0026	Ativos Civis da União - No Estado de Pernambuco (Seq: 3248)								684.212.859
			F	1 - PES	1	90	8	100	684.212.859

Órgão: 26000 - Ministério da Educação
 Unidade: 26242 - Universidade Federal de Pernambuco

R\$ 1,00

Quadro dos Créditos Orçamentários

Recursos de Todas as Fontes

Programática	Programa/Ação/Localização	Funcional	Esf	GND	RP	Mod	IU	Fte	Valor
2109 212B	Benefícios Obrigatórios aos Servidores Civis, Empregados, Militares e seus Dependentes	12 331							37.748.410
2109 212B 0026	Benefícios Obrigatórios aos Servidores Civis, Empregados, Militares e seus Dependentes - No Estado de Pernambuco (Seq: 3249)		F	3 - ODC	1	90	8	100	37.748.410
2109 216H	Ajuda de Custo para Moradia ou Auxílio-Moradia a Agentes Públicos	12 122							100.000
2109 216H 0026	Ajuda de Custo para Moradia ou Auxílio-Moradia a Agentes Públicos - No Estado de Pernambuco (Seq: 3250)		F	3 - ODC	2	90	8	100	100.000
	<i>Produto: Agente público beneficiado (unidade): 10</i>								100.000
2109 4572	Capacitação de Servidores Públicos Federais em Processo de Qualificação e Requalificação	12 128							877.099
2109 4572 0026	Capacitação de Servidores Públicos Federais em Processo de Qualificação e Requalificação - No Estado de Pernambuco (Seq: 3251)		F	3 - ODC	2	90	8	100	877.099
	<i>Produto: Servidor capacitado (unidade): 1.600</i>		F	3 - ODC	2	91	8	100	873.629
									3.470
Operações Especiais									143.794.203
2109 09HB	Contribuição da União, de suas Autarquias e Fundações para o Custeio do Regime de Previdência dos Servidores Públicos Federais	12 846							143.794.203
2109 09HB 0026	Contribuição da União, de suas Autarquias e Fundações para o Custeio do Regime de Previdência dos Servidores Públicos Federais - No Estado de Pernambuco (Seq: 3252)		F	1 - PES	0	91	8	100	143.794.203
Total									1.509.283.831

**26243 - Universidade Federal do Rio
Grande do Norte**

Órgão: 26000 - Ministério da Educação

R\$ 1,00

Unidade: 26243 - Universidade Federal do Rio Grande do Norte

Quadro Síntese		Recursos de Todas as Fontes				
Código / Especificação	Lei+Créditos 2016	Empenhado 2016	PLO 2017	LOA 2017	PLO 2018	
Total	1.647.379.965	1.610.745.631	1.494.043.368	1.513.401.331	1.519.724.675	
Programa						
0089 Previdência de Inativos e Pensionistas da União	457.821.969	457.468.284	489.222.279	489.222.279	511.977.440	
0901 Operações Especiais: Cumprimento de Sentenças Judiciais	181.279.752	178.391.970	2.890.164	2.890.164	4.350.667	
0909 Operações Especiais: Outros Encargos Especiais	47.000	43.557	44.484	44.484	34.872	
0910 Operações Especiais: Gestão da Participação em Organismos e Entidades Nacionais e Internacionais	90.000	50.000	101.000	101.000	118.729	
2015 Fortalecimento do Sistema Único de Saúde (SUS)	1.000.000		695.968	695.968		
2080 Educação de qualidade para todos	273.945.225	247.065.895	228.560.619	247.918.582	194.312.286	
2109 Programa de Gestão e Manutenção do Ministério da Educação	733.196.019	727.725.925	772.528.854	772.528.854	808.930.681	
Função						
09 Previdência Social	457.868.969	457.511.841	489.266.763	489.266.763	511.977.440	
12 Educação	1.008.141.244	974.791.820	1.001.785.441	1.021.143.404	1.003.242.967	
28 Encargos Especiais	181.369.752	178.441.970	2.991.164	2.991.164	4.504.268	
Subfunção						
122 Administração Geral	105.303.225	105.276.655				
128 Formação de Recursos Humanos	2.000.000	2.000.000	1.391.942	1.391.942	1.636.289	
272 Previdência do Regime Estatutário	457.821.969	457.468.284	489.222.279	489.222.279	511.977.440	
274 Previdência Especial	47.000	43.557	44.484	44.484		
301 Atenção Básica	16.400.687	16.391.597	15.480.312	15.480.312	15.787.812	
303 Suporte Profilático e Terapêutico	1.000.000		695.968	695.968		
331 Proteção e Benefícios ao Trabalhador	30.220.588	30.044.849	30.232.116	30.232.116	29.896.111	
363 Ensino Profissional	12.097.370	12.090.937	10.621.983	10.621.983	9.074.080	
364 Ensino Superior	840.839.150	808.715.647	829.297.679	848.655.642	814.840.474	
368 Educação Básica	280.224	272.136	299.516	299.516	299.516	
846 Outros Encargos Especiais	181.369.752	178.441.970	116.757.089	116.757.089	136.212.953	
Grupo de Despesa						
1 Pessoal e Encargos Sociais	1.153.622.426	1.147.642.397	1.216.539.633	1.216.539.633	1.277.245.802	
3 Outras Despesas Correntes	256.520.687	253.087.992	213.182.044	217.064.062	223.087.851	
4 Investimentos	84.821.109	59.974.506	64.321.691	79.797.636	19.391.022	
5 Inversões Financeiras	152.415.743	150.040.736				
Fonte						
100 1-PES	1.037.206.209					1.239.689.506
156 2-JUR	89.558.944					89.558.944
169 3-ODC	121.063.686					121.063.686
250 4-INV		25.152.911	11.672.715			36.825.626
280 5-IFI		283.810	2.886.140			3.169.950
956 6-AMT	14.448.278					14.448.278
969 9-RES	14.968.685					14.968.685
Total	1.277.245.802	223.087.851	19.391.022			1.519.724.675

Órgão: 26000 - Ministério da Educação

R\$ 1,00

Unidade: 26243 - Universidade Federal do Rio Grande do Norte

Quadro dos Créditos Orçamentários

Recursos de Todas as Fontes

Programática	Programa/Ação/Localização	Funcional	Esf	GND	RP	Mod	IU	Fte	Valor
0089	Previdência de Inativos e Pensionistas da União								511.977.440
	Operações Especiais								511.977.440
0089 0181	Aposentadorias e Pensões Civis da União	09 272							511.977.440
0089 0181 0024	Aposentadorias e Pensões Civis da União - No Estado do Rio Grande do Norte (Seq: 3253)								511.977.440
			S	1 - PES	1	90	0	100	271.937.847
			S	1 - PES	1	90	0	156	89.558.944
			S	1 - PES	1	90	0	169	121.063.686
			S	1 - PES	1	90	0	956	14.448.278
			S	1 - PES	1	90	0	969	14.968.685
0901	Operações Especiais: Cumprimento de Sentenças Judiciais								4.350.667
	Operações Especiais								4.350.667
0901 0005	Sentenças Judiciais Transitadas em Julgado (Precatórios)	28 846							4.350.667
0901 0005 0024	Sentenças Judiciais Transitadas em Julgado (Precatórios) - No Estado do Rio Grande do Norte (Seq: 3254)								4.350.667
			F	1 - PES	1	90	8	100	3.657.893
			F	3 - ODC	1	90	8	100	692.774
0909	Operações Especiais: Outros Encargos Especiais								34.872
	Operações Especiais								34.872
0909 0536	Benefícios e Pensões Indenizatórias Decorrentes de Legislação Especial e/ou Decisões Judiciais	28 846							34.872
0909 0536 0024	Benefícios e Pensões Indenizatórias Decorrentes de Legislação Especial e/ou Decisões Judiciais - No Estado do Rio Grande do Norte (Seq: 3255)								34.872
			S	3 - ODC	1	90	0	100	34.872
0910	Operações Especiais: Gestão da Participação em Organismos e Entidades Nacionais e Internacionais								118.729
	Operações Especiais								118.729
0910 00OQ	Contribuições a Organismos Internacionais sem Exigência de Programação Específica	28 846							24.686
0910 00OQ 0002	Contribuições a Organismos Internacionais sem Exigência de Programação Específica - No Exterior (Seq: 3256)								24.686
			F	3 - ODC	2	80	0	100	24.686
0910 00PW	Contribuições a Entidades Nacionais sem Exigência de Programação Específica	28 846							94.043
0910 00PW 0001	Contribuições a Entidades Nacionais sem Exigência de Programação Específica - Nacional (Seq: 3257)								94.043
			F	3 - ODC	2	50	0	100	94.043
2080	Educação de qualidade para todos								194.312.286
	Atividades								194.312.286
2080 20GK	Fomento às Ações de Graduação, Pós-Graduação, Ensino, Pesquisa e Extensão	12 364							1.780.286
2080 20GK 0024	Fomento às Ações de Graduação, Pós-Graduação, Ensino, Pesquisa e Extensão - No Estado do Rio Grande do Norte (Seq: 3258) <i>Produto: Iniciativa apoiada (unidade): 1.750</i>								1.780.286
			F	3 - ODC	2	90	8	100	1.747.560
			F	3 - ODC	2	91	8	100	32.726
2080 20RI	Funcionamento das Instituições Federais de Educação Básica	12 368							299.516
2080 20RI 0024	Funcionamento das Instituições Federais de Educação Básica - No Estado do Rio Grande do Norte (Seq: 3259) <i>Produto: Estudante matriculado (unidade): 402</i>								299.516
			F	3 - ODC	2	90	8	100	299.516
2080 20RK	Funcionamento de Instituições Federais de Ensino Superior	12 364							155.487.536
2080 20RK 0024	Funcionamento de Instituições Federais de Ensino Superior - No Estado do Rio Grande do Norte (Seq: 3260) <i>Produto: Estudante matriculado (unidade): 34.900</i>								155.487.536
			F	3 - ODC	2	90	8	100	110.211.312
			F	3 - ODC	2	90	8	250	25.152.911
			F	3 - ODC	2	90	8	280	283.810
			F	3 - ODC	2	91	8	100	448.481
			F	4 - INV	2	90	8	100	4.832.167
			F	4 - INV	2	90	8	250	11.672.715
			F	4 - INV	2	90	8	280	2.886.140
2080 20RL	Funcionamento de Instituições Federais de Educação Profissional e Tecnológica	12 363							6.726.580
2080 20RL 0024	Funcionamento de Instituições Federais de Educação Profissional e Tecnológica - No Estado do Rio Grande do Norte (Seq: 3261) <i>Produto: Estudante matriculado (unidade): 1.510</i>								6.726.580
			F	3 - ODC	2	90	8	100	6.723.821
			F	3 - ODC	2	91	8	100	2.759
2080 2994	Assistência aos Estudantes das Instituições Federais de Educação Profissional e Tecnológica	12 363							2.347.500
2080 2994 0024	Assistência aos Estudantes das Instituições Federais de Educação Profissional e Tecnológica - No Estado do Rio Grande do Norte (Seq: 3262) <i>Produto: Benefício concedido (unidade): 1.690</i>								2.347.500
			F	3 - ODC	2	90	0	100	2.347.500
2080 4002	Assistência ao Estudante de Ensino Superior	12 364							27.670.868
2080 4002 0024	Assistência ao Estudante de Ensino Superior - No Estado do Rio Grande do Norte (Seq: 3263)								27.670.868

Órgão: 26000 - Ministério da Educação

R\$ 1,00

Unidade: 26243 - Universidade Federal do Rio Grande do Norte

Quadro dos Créditos Orçamentários

Recursos de Todas as Fontes

Programática	Programa/Ação/Localização	Funcional	Esf	GND	RP	Mod	IU	Fte	Valor
	<i>Produto: Benefício concedido (unidade): 13.570</i>		F	3 - ODC	2	90	0	100	27.670.868
2109	Programa de Gestão e Manutenção do Ministério da Educação								808.930.681
Atividades									677.221.996
2109 2004	Assistência Médica e Odontológica aos Servidores Civis, Empregados, Militares e seus Dependentes	12 301							15.787.812
2109 2004 0024	Assistência Médica e Odontológica aos Servidores Civis, Empregados, Militares e seus Dependentes - No Estado do Rio Grande do Norte (Seq: 3264)								15.787.812
			S	3 - ODC	1	90	8	100	15.787.812
2109 20TP	Ativos Civis da União	12 364							629.901.784
2109 20TP 0024	Ativos Civis da União - No Estado do Rio Grande do Norte (Seq: 3265)								629.901.784
			F	1 - PES	1	90	8	100	629.901.784
2109 212B	Benefícios Obrigatórios aos Servidores Civis, Empregados, Militares e seus Dependentes	12 331							29.896.111
2109 212B 0024	Benefícios Obrigatórios aos Servidores Civis, Empregados, Militares e seus Dependentes - No Estado do Rio Grande do Norte (Seq: 3266)								29.896.111
			F	3 - ODC	1	90	8	100	29.896.111
2109 4572	Capacitação de Servidores Públicos Federais em Processo de Qualificação e Requalificação	12 128							1.636.289
2109 4572 0024	Capacitação de Servidores Públicos Federais em Processo de Qualificação e Requalificação - No Estado do Rio Grande do Norte (Seq: 3267)								1.636.289
	<i>Produto: Servidor capacitado (unidade): 1.700</i>		F	3 - ODC	2	90	8	100	1.636.289
Operações Especiais									131.708.685
2109 09HB	Contribuição da União, de suas Autarquias e Fundações para o Custeio do Regime de Previdência dos Servidores Públicos Federais	12 846							131.708.685
2109 09HB 0024	Contribuição da União, de suas Autarquias e Fundações para o Custeio do Regime de Previdência dos Servidores Públicos Federais - No Estado do Rio Grande do Norte (Seq: 3268)								131.708.685
			F	1 - PES	0	91	8	100	131.708.685
Total									1.519.724.675

**26244 - Universidade Federal do Rio
Grande do Sul**

Órgão: 26000 - Ministério da Educação

R\$ 1,00

Unidade: 26244 - Universidade Federal do Rio Grande do Sul

Quadro Síntese		Recursos de Todas as Fontes						
Código / Especificação		Lei+Créditos 2016	Empenhado 2016	PLO 2017	LOA 2017	PLO 2018		
Total		1.709.860.791	1.691.326.504	1.848.802.572	1.849.762.572	1.778.593.981		
Programa								
0089	Previdência de Inativos e Pensionistas da União	532.057.249	531.544.364	570.413.708	570.413.708	586.707.277		
0901	Operações Especiais: Cumprimento de Sentenças Judiciais	57.320.122	55.112.071	120.048.043	120.048.043	20.547.293		
0910	Operações Especiais: Gestão da Participação em Organismos e Entidades Nacionais e Internacionais	220.000	184.034	240.000	240.000	240.000		
2080	Educação de qualidade para todos	222.329.478	213.885.289	211.876.677	212.836.677	193.309.157		
2109	Programa de Gestão e Manutenção do Ministério da Educação	897.933.942	890.600.745	946.224.144	946.224.144	977.790.254		
Função								
09	Previdência Social	532.057.249	531.544.364	570.413.708	570.413.708	586.707.277		
12	Educação	1.120.263.420	1.104.486.034	1.158.100.821	1.159.060.821	1.171.099.411		
28	Encargos Especiais	57.540.122	55.296.106	120.288.043	120.288.043	20.787.293		
Subfunção								
122	Administração Geral	138.855.885	137.300.324	20.000	20.000	20.000		
128	Formação de Recursos Humanos	2.000.000	2.000.000	1.700.000	1.700.000	1.250.000		
272	Previdência do Regime Estatutário	532.057.249	531.544.364	570.413.708	570.413.708	586.707.277		
301	Atenção Básica	13.250.996	13.217.663	13.540.956	13.540.956	13.318.716		
331	Proteção e Benefícios ao Trabalhador	35.641.275	35.342.964	35.502.552	35.502.552	34.622.549		
364	Ensino Superior	929.915.264	916.126.895	959.808.356	960.768.356	951.492.238		
368	Educação Básica	600.000	498.188	641.307	641.307	641.307		
846	Outros Encargos Especiais	57.540.122	55.296.106	267.175.693	267.175.693	190.541.894		
Grupo de Despesa								
1	Pessoal e Encargos Sociais	1.429.912.274	1.420.268.885	1.568.964.618	1.568.964.618	1.528.769.974		
3	Outras Despesas Correntes	262.926.247	258.581.662	258.870.041	259.430.041	240.056.928		
4	Investimentos	17.022.270	12.475.957	20.967.913	21.367.913	9.767.079		
Fonte	1-PES	2-JUR	3-ODC	4-INV	5-IFI	6-AMT	9-RES	Total
100	1.236.378.202		221.124.402	4.699.761				1.462.202.365
156	100.802.379							100.802.379
169	156.034.644							156.034.644
250			14.865.166	5.000.000				19.865.166
263				67.318				67.318
280			4.067.360					4.067.360
956	16.262.148							16.262.148
969	19.292.601							19.292.601
Total	1.528.769.974		240.056.928	9.767.079				1.778.593.981

Órgão: 26000 - Ministério da Educação

R\$ 1,00

Unidade: 26244 - Universidade Federal do Rio Grande do Sul

Quadro dos Créditos Orçamentários

Recursos de Todas as Fontes

Programática	Programa/Ação/Localização	Funcional	Esf	GND	RP	Mod	IU	Fte	Valor
0089	Previdência de Inativos e Pensionistas da União								586.707.277
	Operações Especiais								586.707.277
0089 0181	Aposentadorias e Pensões Civis da União	09 272							586.707.277
0089 0181 0043	Aposentadorias e Pensões Civis da União - No Estado do Rio Grande do Sul (Seq: 3269)								586.707.277
			S	1 - PES	1	90	0	100	294.315.505
			S	1 - PES	1	90	0	156	100.802.379
			S	1 - PES	1	90	0	169	156.034.644
			S	1 - PES	1	90	0	956	16.262.148
			S	1 - PES	1	90	0	969	19.292.601
0901	Operações Especiais: Cumprimento de Sentenças Judiciais								20.547.293
	Operações Especiais								20.547.293
0901 0005	Sentenças Judiciais Transitadas em Julgado (Precatórios)	28 846							20.547.293
0901 0005 0043	Sentenças Judiciais Transitadas em Julgado (Precatórios) - No Estado do Rio Grande do Sul (Seq: 3270)								20.547.293
			F	1 - PES	1	90	8	100	13.483.708
			F	3 - ODC	1	90	8	100	7.063.585
0910	Operações Especiais: Gestão da Participação em Organismos e Entidades Nacionais e Internacionais								240.000
	Operações Especiais								240.000
0910 000Q	Contribuições a Organismos Internacionais sem Exigência de Programação Específica	28 846							80.000
0910 000Q 0002	Contribuições a Organismos Internacionais sem Exigência de Programação Específica - No Exterior (Seq: 3271)								80.000
			F	3 - ODC	2	80	0	250	80.000
0910 00PW	Contribuições a Entidades Nacionais sem Exigência de Programação Específica	28 846							160.000
0910 00PW 0001	Contribuições a Entidades Nacionais sem Exigência de Programação Específica - Nacional (Seq: 3272)								160.000
			F	3 - ODC	2	50	0	250	160.000
2080	Educação de qualidade para todos								193.309.157
	Atividades								193.309.157
2080 20GK	Fomento às Ações de Graduação, Pós-Graduação, Ensino, Pesquisa e Extensão	12 364							3.080.000
2080 20GK 0043	Fomento às Ações de Graduação, Pós-Graduação, Ensino, Pesquisa e Extensão - No Estado do Rio Grande do Sul (Seq: 3273) <i>Produto: Iniciativa apoiada (unidade): 1.992</i>								3.080.000
			F	3 - ODC	2	90	8	100	1.990.000
			F	3 - ODC	2	90	8	250	980.000
			F	3 - ODC	2	91	8	100	90.000
			F	3 - ODC	2	91	8	250	20.000
2080 20RI	Funcionamento das Instituições Federais de Educação Básica	12 368							641.307
2080 20RI 0043	Funcionamento das Instituições Federais de Educação Básica - No Estado do Rio Grande do Sul (Seq: 3274) <i>Produto: Estudante matriculado (unidade): 795</i>								641.307
			F	3 - ODC	2	90	8	100	641.307
2080 20RK	Funcionamento de Instituições Federais de Ensino Superior	12 364							169.345.770
2080 20RK 0043	Funcionamento de Instituições Federais de Ensino Superior - No Estado do Rio Grande do Sul (Seq: 3275) <i>Produto: Estudante matriculado (unidade): 29.268</i>								169.345.770
			F	3 - ODC	2	50	8	250	5.300.000
			F	3 - ODC	2	90	8	100	141.640.075
			F	3 - ODC	2	90	8	250	7.106.190
			F	3 - ODC	2	90	8	280	4.067.360
			F	3 - ODC	2	91	8	100	1.246.090
			F	3 - ODC	2	91	8	250	218.976
			F	4 - INV	2	90	8	100	4.699.761
			F	4 - INV	2	90	8	250	5.000.000
			F	4 - INV	2	90	8	263	67.318
2080 4002	Assistência ao Estudante de Ensino Superior	12 364							20.242.080
2080 4002 0043	Assistência ao Estudante de Ensino Superior - No Estado do Rio Grande do Sul (Seq: 3276) <i>Produto: Benefício concedido (unidade): 15.697</i>								20.242.080
			F	3 - ODC	2	90	0	100	19.242.080
			F	3 - ODC	2	90	0	250	1.000.000
2109	Programa de Gestão e Manutenção do Ministério da Educação								977.790.254
	Atividades								808.035.653
2109 2004	Assistência Médica e Odontológica aos Servidores Civis, Empregados, Militares e seus Dependentes	12 301							13.318.716
2109 2004 0043	Assistência Médica e Odontológica aos Servidores Civis, Empregados, Militares e seus Dependentes - No Estado do Rio Grande do Sul (Seq: 3277)								13.318.716
			S	3 - ODC	1	90	8	100	13.318.716
2109 20TP	Ativos Civis da União	12 364							758.824.388
2109 20TP 0043	Ativos Civis da União - No Estado do Rio Grande do Sul (Seq: 3278)								758.824.388
			F	1 - PES	1	90	8	100	758.824.388
2109 212B	Benefícios Obrigatórios aos Servidores Civis, Empregados, Militares e	12 331							34.622.549

Órgão: 26000 - Ministério da Educação

R\$ 1,00

Unidade: 26244 - Universidade Federal do Rio Grande do Sul

Quadro dos Créditos Orçamentários

Recursos de Todas as Fontes

Programática	Programa/Ação/Localização	Funcional	Esf	GND	RP	Mod	IU	Fte	Valor
2109 212B 0043	seus Dependentes Benefícios Obrigatórios aos Servidores Civis, Empregados, Militares e seus Dependentes - No Estado do Rio Grande do Sul (Seq: 3279)		F	3 - ODC	1	90	8	100	34.622.549
									34.622.549
2109 216H	Ajuda de Custo para Moradia ou Auxílio-Moradia a Agentes Públicos	12 122							20.000
2109 216H 0043	Ajuda de Custo para Moradia ou Auxílio-Moradia a Agentes Públicos - No Estado do Rio Grande do Sul (Seq: 3280) <i>Produto: Agente público beneficiado (unidade): 4</i>		F	3 - ODC	2	90	8	100	20.000
2109 4572	Capacitação de Servidores Públicos Federais em Processo de Qualificação e Requalificação	12 128							1.250.000
2109 4572 0043	Capacitação de Servidores Públicos Federais em Processo de Qualificação e Requalificação - No Estado do Rio Grande do Sul (Seq: 3281) <i>Produto: Servidor capacitado (unidade): 216</i>		F	3 - ODC	2	90	8	100	1.250.000
Operações Especiais									169.754.601
2109 09HB	Contribuição da União, de suas Autarquias e Fundações para o Custeio do Regime de Previdência dos Servidores Públicos Federais	12 846							169.754.601
2109 09HB 0043	Contribuição da União, de suas Autarquias e Fundações para o Custeio do Regime de Previdência dos Servidores Públicos Federais - No Estado do Rio Grande do Sul (Seq: 3282)		F	1 - PES	0	91	8	100	169.754.601
Total									1.778.593.981

**26245 - Universidade Federal do Rio de
Janeiro**

Órgão: 26000 - Ministério da Educação
 Unidade: 26245 - Universidade Federal do Rio de Janeiro

R\$ 1,00

Quadro Síntese		Recursos de Todas as Fontes				
Código / Especificação		Lei+Créditos 2016	Empenhado 2016	PLO 2017	LOA 2017	PLO 2018
Total		3.107.602.383	3.010.404.180	3.134.744.471	3.150.644.007	3.131.750.844
Programa						
0089	Previdência de Inativos e Pensionistas da União	969.612.073	967.914.128	1.053.630.874	1.053.630.874	1.019.139.745
0901	Operações Especiais: Cumprimento de Sentenças Judiciais	15.150.665	14.201.900	4.191.245	4.191.245	6.588.453
0909	Operações Especiais: Outros Encargos Especiais	220.000	200.978	216.048	216.048	220.476
0910	Operações Especiais: Gestão da Participação em Organismos e Entidades Nacionais e Internacionais	230.000	158.327	210.000	210.000	230.000
2080	Educação de qualidade para todos	468.265.635	433.178.107	415.519.255	431.418.791	386.508.495
2109	Programa de Gestão e Manutenção do Ministério da Educação	1.654.124.010	1.594.750.740	1.660.977.049	1.660.977.049	1.719.063.675
Função						
09	Previdência Social	969.832.073	968.115.106	1.053.846.922	1.053.846.922	1.019.139.745
12	Educação	2.122.389.645	2.027.928.848	2.076.496.304	2.092.395.840	2.105.572.170
28	Encargos Especiais	15.380.665	14.360.226	4.401.245	4.401.245	7.038.929
Subfunção						
122	Administração Geral	291.792.716	234.198.677			21.600
128	Formação de Recursos Humanos	681.930	659.222	1.500.000	1.500.000	1.500.000
272	Previdência do Regime Estatutário	969.612.073	967.914.128	1.053.630.874	1.053.630.874	1.019.139.745
274	Previdência Especial	220.000	200.978	216.048	216.048	
301	Atenção Básica	16.379.275	16.333.962	17.136.816	17.136.816	16.333.968
331	Proteção e Benefícios ao Trabalhador	86.221.498	85.277.285	86.761.596	86.761.596	84.214.589
364	Ensino Superior	1.726.799.694	1.691.018.075	1.717.094.737	1.732.994.273	1.715.480.987
368	Educação Básica	514.532	441.627	549.955	549.955	549.955
846	Outros Encargos Especiais	15.380.665	14.360.226	257.854.445	257.854.445	294.510.000
Grupo de Despesa						
1	Pessoal e Encargos Sociais	2.534.423.758	2.473.450.322	2.612.919.423	2.612.919.423	2.641.441.711
3	Outras Despesas Correntes	522.533.021	513.036.934	486.243.137	496.906.789	482.792.571
4	Investimentos	50.645.604	23.916.923	35.581.911	38.817.795	7.516.562
Fonte						
100	1-PES	2.060.329.099				2.494.550.965
156	2-JUR	244.723.954	427.705.304	6.516.562		244.723.954
169	3-ODC	264.237.000				264.237.000
250	4-INV		55.087.267	1.000.000		56.087.267
956	5-IFI	39.480.587				39.480.587
969	6-AMT	32.671.071				32.671.071
969	9-RES					
Total		2.641.441.711	482.792.571	7.516.562		3.131.750.844

Órgão: 26000 - Ministério da Educação

R\$ 1,00

Unidade: 26245 - Universidade Federal do Rio de Janeiro

Quadro dos Créditos Orçamentários

Recursos de Todas as Fontes

Programática	Programa/Ação/Localização	Funcional	Esf	GND	RP	Mod	IU	Fte	Valor
0089	Previdência de Inativos e Pensionistas da União								1.019.139.745
	Operações Especiais								1.019.139.745
0089 0181	Aposentadorias e Pensões Civis da União	09 272							1.019.139.745
0089 0181 0033	Aposentadorias e Pensões Civis da União - No Estado do Rio de Janeiro (Seq: 3283)								1.019.139.745
			S	1 - PES	1	90	0	100	438.027.133
			S	1 - PES	1	90	0	156	244.723.954
			S	1 - PES	1	90	0	169	264.237.000
			S	1 - PES	1	90	0	956	39.480.587
			S	1 - PES	1	90	0	969	32.671.071
0901	Operações Especiais: Cumprimento de Sentenças Judiciais								6.588.453
	Operações Especiais								6.588.453
0901 0005	Sentenças Judiciais Transitadas em Julgado (Precatórios)	28 846							6.588.453
0901 0005 0033	Sentenças Judiciais Transitadas em Julgado (Precatórios) - No Estado do Rio de Janeiro (Seq: 3284)								6.588.453
			F	1 - PES	1	90	8	100	5.308.448
			F	3 - ODC	1	90	8	100	1.280.005
0909	Operações Especiais: Outros Encargos Especiais								220.476
	Operações Especiais								220.476
0909 0536	Benefícios e Pensões Indenizatórias Decorrentes de Legislação Especial e/ou Decisões Judiciais	28 846							220.476
0909 0536 0033	Benefícios e Pensões Indenizatórias Decorrentes de Legislação Especial e/ou Decisões Judiciais - No Estado do Rio de Janeiro (Seq: 3285)								220.476
			S	3 - ODC	1	90	0	100	220.476
0910	Operações Especiais: Gestão da Participação em Organismos e Entidades Nacionais e Internacionais								230.000
	Operações Especiais								230.000
0910 00OQ	Contribuições a Organismos Internacionais sem Exigência de Programação Específica	28 846							83.000
0910 00OQ 0002	Contribuições a Organismos Internacionais sem Exigência de Programação Específica - No Exterior (Seq: 3286)								83.000
			F	3 - ODC	2	80	0	100	83.000
0910 00PW	Contribuições a Entidades Nacionais sem Exigência de Programação Específica	28 846							147.000
0910 00PW 0001	Contribuições a Entidades Nacionais sem Exigência de Programação Específica - Nacional (Seq: 3287)								147.000
			F	3 - ODC	2	50	0	100	147.000
2080	Educação de qualidade para todos								386.508.495
	Atividades								386.508.495
2080 20GK	Fomento às Ações de Graduação, Pós-Graduação, Ensino, Pesquisa e Extensão	12 364							11.380.000
2080 20GK 0033	Fomento às Ações de Graduação, Pós-Graduação, Ensino, Pesquisa e Extensão - No Estado do Rio de Janeiro (Seq: 3288) <i>Produto: Iniciativa apoiada (unidade): 2</i>								11.380.000
			F	3 - ODC	2	90	8	100	11.320.000
			F	4 - INV	2	90	8	100	60.000
2080 20RI	Funcionamento das Instituições Federais de Educação Básica	12 368							549.955
2080 20RI 0033	Funcionamento das Instituições Federais de Educação Básica - No Estado do Rio de Janeiro (Seq: 3289) <i>Produto: Estudante matriculado (unidade): 761</i>								549.955
			F	3 - ODC	2	90	8	100	439.964
			F	4 - INV	2	90	8	100	109.991
2080 20RK	Funcionamento de Instituições Federais de Ensino Superior	12 364							324.669.505
2080 20RK 0033	Funcionamento de Instituições Federais de Ensino Superior - No Estado do Rio de Janeiro (Seq: 3290) <i>Produto: Estudante matriculado (unidade): 51.000</i>								324.669.505
			F	3 - ODC	2	90	8	100	261.673.996
			F	3 - ODC	2	90	8	250	55.087.267
			F	3 - ODC	2	91	8	100	561.671
			F	4 - INV	2	90	8	100	6.346.571
			F	4 - INV	2	90	8	250	1.000.000
2080 4002	Assistência ao Estudante de Ensino Superior	12 364							49.909.035
2080 4002 0033	Assistência ao Estudante de Ensino Superior - No Estado do Rio de Janeiro (Seq: 3291) <i>Produto: Benefício concedido (unidade): 11.941</i>								49.909.035
			F	3 - ODC	2	90	0	100	49.909.035
2109	Programa de Gestão e Manutenção do Ministério da Educação								1.719.063.675
	Atividades								1.431.592.604
2109 2004	Assistência Médica e Odontológica aos Servidores Civis, Empregados, Militares e seus Dependentes	12 301							16.333.968
2109 2004 0033	Assistência Médica e Odontológica aos Servidores Civis, Empregados, Militares e seus Dependentes - No Estado do Rio de Janeiro (Seq: 3292)								16.333.968
			S	3 - ODC	1	90	8	100	16.333.968
2109 20TP	Ativos Civis da União	12 364							1.329.522.447
2109 20TP 0033	Ativos Civis da União - No Estado do Rio de Janeiro (Seq: 3293)								1.329.522.447
			F	1 - PES	1	90	8	100	1.329.522.447
2109 212B	Benefícios Obrigatórios aos Servidores Civis, Empregados, Militares e	12 331							84.214.589

Órgão: 26000 - Ministério da Educação
 Unidade: 26245 - Universidade Federal do Rio de Janeiro

R\$ 1,00

Quadro dos Créditos Orçamentários

Recursos de Todas as Fontes

Programática	Programa/Ação/Localização	Funcional	Esf	GND	RP	Mod	IU	Fte	Valor
2109 212B 0033	seus Dependentes Benefícios Obrigatórios aos Servidores Civis, Empregados, Militares e seus Dependentes - No Estado do Rio de Janeiro (Seq: 3294)		F	3 - ODC	1	90	8	100	84.214.589
									84.214.589
2109 216H	Ajuda de Custo para Moradia ou Auxílio-Moradia a Agentes Públicos	12 122							21.600
2109 216H 0033	Ajuda de Custo para Moradia ou Auxílio-Moradia a Agentes Públicos - No Estado do Rio de Janeiro (Seq: 3295) <i>Produto: Agente público beneficiado (unidade): 1</i>		F	3 - ODC	2	90	8	100	21.600
2109 4572	Capacitação de Servidores Públicos Federais em Processo de Qualificação e Requalificação	12 128							1.500.000
2109 4572 0033	Capacitação de Servidores Públicos Federais em Processo de Qualificação e Requalificação - No Estado do Rio de Janeiro (Seq: 3296) <i>Produto: Servidor capacitado (unidade): 1.000</i>		F	3 - ODC	2	90	8	100	1.500.000
Operações Especiais									287.471.071
2109 09HB	Contribuição da União, de suas Autarquias e Fundações para o Custeio do Regime de Previdência dos Servidores Públicos Federais	12 846							287.471.071
2109 09HB 0033	Contribuição da União, de suas Autarquias e Fundações para o Custeio do Regime de Previdência dos Servidores Públicos Federais - No Estado do Rio de Janeiro (Seq: 3297)		F	1 - PES	0	91	8	100	287.471.071
Total									3.131.750.844

**26246 - Universidade Federal de Santa
Catarina**

Órgão: 26000 - Ministério da Educação
 Unidade: 26246 - Universidade Federal de Santa Catarina

R\$ 1,00

Quadro Síntese		Recursos de Todas as Fontes				
Código / Especificação	Lei+Créditos 2016	Empenhado 2016	PLO 2017	LOA 2017	PLO 2018	
Total	1.350.197.922	1.337.539.420	1.399.981.698	1.409.991.698	1.440.596.739	
Programa						
0089 Previdência de Inativos e Pensionistas da União	395.534.202	394.789.001	421.077.930	421.077.930	439.069.046	
0901 Operações Especiais: Cumprimento de Sentenças Judiciais	3.961.154	3.930.645	9.997.543	9.997.543	9.431.187	
0909 Operações Especiais: Outros Encargos Especiais	100.000	65.355	70.248	70.248	68.508	
0910 Operações Especiais: Gestão da Participação em Organismos e Entidades Nacionais e Internacionais	200.000	198.500	252.300	252.300	281.640	
2080 Educação de qualidade para todos	220.992.939	214.598.124	204.102.500	214.112.500	177.764.202	
2109 Programa de Gestão e Manutenção do Ministério da Educação	729.409.627	723.957.794	764.481.177	764.481.177	813.982.156	
Função						
09 Previdência Social	395.634.202	394.854.356	421.148.178	421.148.178	439.069.046	
12 Educação	950.402.566	938.555.918	968.583.677	978.593.677	991.746.358	
28 Encargos Especiais	4.161.154	4.129.145	10.249.843	10.249.843	9.781.335	
Subfunção						
122 Administração Geral	110.077.950	108.580.952			20.000	
128 Formação de Recursos Humanos	557.787	517.193	665.000	665.000	665.000	
272 Previdência do Regime Estatutário	395.534.202	394.789.001	421.077.930	421.077.930	439.069.046	
274 Previdência Especial	100.000	65.355	70.248	70.248		
301 Atenção Básica	14.388.036	14.387.746	14.287.296	14.287.296	14.698.668	
331 Proteção e Benefícios ao Trabalhador	27.685.502	27.580.401	27.693.696	27.693.696	29.648.818	
364 Ensino Superior	796.773.335	786.569.670	806.868.245	816.878.245	808.037.806	
368 Educação Básica	919.956	919.956	983.290	983.290	983.290	
846 Outros Encargos Especiais	4.161.154	4.129.145	128.335.993	128.335.993	147.474.111	
Grupo de Despesa						
1 Pessoal e Encargos Sociais	1.085.814.584	1.079.758.649	1.152.331.060	1.152.331.060	1.216.616.236	
3 Outras Despesas Correntes	226.301.485	220.297.853	217.800.955	218.650.955	213.987.920	
4 Investimentos	38.081.853	37.482.918	29.849.683	38.249.683	9.992.583	
5 Inversões Financeiras				760.000		
Fonte						
1-PES						
2-JUR						
3-ODC						
4-INV						
5-IFI						
6-AMT						
9-RES						
Total						
100	964.357.220	183.798.240	5.972.583			1.154.128.043
156	94.758.932					94.758.932
169	126.564.131					126.564.131
250		26.939.844	3.570.000			30.509.844
280		749.836				749.836
281		2.500.000	450.000			2.950.000
956	15.287.177					15.287.177
969	15.648.776					15.648.776
Total	1.216.616.236	213.987.920	9.992.583			1.440.596.739

Órgão: 26000 - Ministério da Educação

R\$ 1,00

Unidade: 26246 - Universidade Federal de Santa Catarina

Quadro dos Créditos Orçamentários

Recursos de Todas as Fontes

Programática	Programa/Ação/Localização	Funcional	Esf	GND	RP	Mod	IU	Fte	Valor
0089	Previdência de Inativos e Pensionistas da União								439.069.046
	Operações Especiais								439.069.046
0089 0181	Aposentadorias e Pensões Civis da União	09 272							439.069.046
0089 0181 0042	Aposentadorias e Pensões Civis da União - No Estado de Santa Catarina (Seq: 3298)								439.069.046
			S	1 - PES	1	90	0	100	186.810.030
			S	1 - PES	1	90	0	156	94.758.932
			S	1 - PES	1	90	0	169	126.564.131
			S	1 - PES	1	90	0	956	15.287.177
			S	1 - PES	1	90	0	969	15.648.776
0901	Operações Especiais: Cumprimento de Sentenças Judiciais								9.431.187
	Operações Especiais								9.431.187
0901 0005	Sentenças Judiciais Transitadas em Julgado (Precatórios)	28 846							9.431.187
0901 0005 0042	Sentenças Judiciais Transitadas em Julgado (Precatórios) - No Estado de Santa Catarina (Seq: 3299)								9.431.187
			F	1 - PES	1	90	8	100	8.597.520
			F	3 - ODC	1	90	8	100	833.667
0909	Operações Especiais: Outros Encargos Especiais								68.508
	Operações Especiais								68.508
0909 0536	Benefícios e Pensões Indenizatórias Decorrentes de Legislação Especial e/ou Decisões Judiciais	28 846							68.508
0909 0536 0042	Benefícios e Pensões Indenizatórias Decorrentes de Legislação Especial e/ou Decisões Judiciais - No Estado de Santa Catarina (Seq: 3300)								68.508
			S	3 - ODC	1	90	0	100	68.508
0910	Operações Especiais: Gestão da Participação em Organismos e Entidades Nacionais e Internacionais								281.640
	Operações Especiais								281.640
0910 00OQ	Contribuições a Organismos Internacionais sem Exigência de Programação Específica	28 846							101.640
0910 00OQ 0002	Contribuições a Organismos Internacionais sem Exigência de Programação Específica - No Exterior (Seq: 3301)								101.640
			F	3 - ODC	2	80	0	250	101.640
0910 00PW	Contribuições a Entidades Nacionais sem Exigência de Programação Específica	28 846							180.000
0910 00PW 0001	Contribuições a Entidades Nacionais sem Exigência de Programação Específica - Nacional (Seq: 3302)								180.000
			F	3 - ODC	2	50	0	250	180.000
2080	Educação de qualidade para todos								177.764.202
	Atividades								177.764.202
2080 20GK	Fomento às Ações de Graduação, Pós-Graduação, Ensino, Pesquisa e Extensão	12 364							20.060.309
2080 20GK 0042	Fomento às Ações de Graduação, Pós-Graduação, Ensino, Pesquisa e Extensão - No Estado de Santa Catarina (Seq: 3303) <i>Produto: Iniciativa apoiada (unidade): 17.000</i>								20.060.309
			F	3 - ODC	2	90	8	100	4.858.000
			F	3 - ODC	2	90	8	250	12.612.309
			F	3 - ODC	2	90	8	281	2.500.000
			F	3 - ODC	2	91	8	250	90.000
2080 20RI	Funcionamento das Instituições Federais de Educação Básica	12 368							983.290
2080 20RI 0042	Funcionamento das Instituições Federais de Educação Básica - No Estado de Santa Catarina (Seq: 3304) <i>Produto: Estudante matriculado (unidade): 1.135</i>								983.290
			F	3 - ODC	2	90	8	100	861.418
			F	4 - INV	2	90	8	100	121.872
2080 20RK	Funcionamento de Instituições Federais de Ensino Superior	12 364							130.261.346
2080 20RK 0042	Funcionamento de Instituições Federais de Ensino Superior - No Estado de Santa Catarina (Seq: 3305) <i>Produto: Estudante matriculado (unidade): 44.000</i>								130.261.346
			F	3 - ODC	2	90	8	100	108.104.508
			F	3 - ODC	2	90	8	250	9.401.091
			F	3 - ODC	2	90	8	280	749.836
			F	3 - ODC	2	91	8	100	1.585.200
			F	3 - ODC	2	91	8	250	550.000
			F	4 - INV	2	90	8	100	5.850.711
			F	4 - INV	2	90	8	250	3.570.000
			F	4 - INV	2	90	8	281	450.000
2080 4002	Assistência ao Estudante de Ensino Superior	12 364							26.459.257
2080 4002 0042	Assistência ao Estudante de Ensino Superior - No Estado de Santa Catarina (Seq: 3306) <i>Produto: Benefício concedido (unidade): 16.004</i>								26.459.257
			F	3 - ODC	2	90	0	100	22.639.453
			F	3 - ODC	2	90	0	250	3.819.804
2109	Programa de Gestão e Manutenção do Ministério da Educação								813.982.156
	Atividades								676.289.380
2109 2004	Assistência Médica e Odontológica aos Servidores Civis, Empregados, Militares e seus Dependentes	12 301							14.698.668
2109 2004 0042	Assistência Médica e Odontológica aos Servidores Civis, Empregados, Militares e seus Dependentes - No Estado de Santa Catarina (Seq: 3307)								14.698.668

Órgão: 26000 - Ministério da Educação
 Unidade: 26246 - Universidade Federal de Santa Catarina

R\$ 1,00

Quadro dos Créditos Orçamentários

Recursos de Todas as Fontes

Programática	Programa/Ação/Localização	Funcional	Esf	GND	RP	Mod	IU	Fte	Valor
			S	3 - ODC	1	90	8	100	14.698.668
2109 20TP	Ativos Cíveis da União	12 364							631.256.894
2109 20TP 0042	Ativos Cíveis da União - No Estado de Santa Catarina (Seq: 3308)		F	1 - PES	1	90	8	100	631.256.894
									631.256.894
2109 212B	Benefícios Obrigatórios aos Servidores Cíveis, Empregados, Militares e seus Dependentes	12 331							29.648.818
2109 212B 0042	Benefícios Obrigatórios aos Servidores Cíveis, Empregados, Militares e seus Dependentes - No Estado de Santa Catarina (Seq: 3309)		F	3 - ODC	1	90	8	100	29.648.818
									29.648.818
2109 216H	Ajuda de Custo para Moradia ou Auxílio-Moradia a Agentes Públicos	12 122							20.000
2109 216H 0042	Ajuda de Custo para Moradia ou Auxílio-Moradia a Agentes Públicos - No Estado de Santa Catarina (Seq: 3310)		F	3 - ODC	2	90	8	250	20.000
	<i>Produto: Agente público beneficiado (unidade): 1</i>								20.000
2109 4572	Capacitação de Servidores Públicos Federais em Processo de Qualificação e Requalificação	12 128							665.000
2109 4572 0042	Capacitação de Servidores Públicos Federais em Processo de Qualificação e Requalificação - No Estado de Santa Catarina (Seq: 3311)		F	3 - ODC	2	90	8	100	665.000
	<i>Produto: Servidor capacitado (unidade): 1.500</i>		F	3 - ODC	2	90	8	250	497.500
			F	3 - ODC	2	90	8	250	165.000
			F	3 - ODC	2	91	8	100	2.500
Operações Especiais									137.692.776
2109 09HB	Contribuição da União, de suas Autarquias e Fundações para o Custeio do Regime de Previdência dos Servidores Públicos Federais	12 846							137.692.776
2109 09HB 0042	Contribuição da União, de suas Autarquias e Fundações para o Custeio do Regime de Previdência dos Servidores Públicos Federais - No Estado de Santa Catarina (Seq: 3312)		F	1 - PES	0	91	8	100	137.692.776
Total									1.440.596.739

**26247 - Universidade Federal de Santa
Maria**

Órgão: 26000 - Ministério da Educação
 Unidade: 26247 - Universidade Federal de Santa Maria

R\$ 1,00

Quadro Síntese		Recursos de Todas as Fontes						
Código / Especificação		Lei+Créditos 2016	Empenhado 2016	PLO 2017	LOA 2017	PLO 2018		
Total		1.073.702.371	1.046.485.016	1.097.680.814	1.097.939.814	1.164.884.759		
Programa								
0089	Previdência de Inativos e Pensionistas da União	303.042.437	302.395.469	323.656.856	323.656.856	333.844.316		
0901	Operações Especiais: Cumprimento de Sentenças Judiciais	9.964.491	9.714.332	13.852.515	13.852.515	58.049.406		
0909	Operações Especiais: Outros Encargos Especiais	100.000	95.039	102.168	102.168	105.876		
0910	Operações Especiais: Gestão da Participação em Organismos e Entidades Nacionais e Internacionais	254.652	147.977	300.000	300.000	300.000		
2080	Educação de qualidade para todos	184.602.417	162.639.408	159.825.405	160.084.405	135.871.263		
2109	Programa de Gestão e Manutenção do Ministério da Educação	575.738.374	571.492.791	599.943.870	599.943.870	636.713.898		
Função								
09	Previdência Social	303.142.437	302.490.508	323.759.024	323.759.024	333.844.316		
12	Educação	760.340.791	734.132.199	759.769.275	760.028.275	772.585.161		
28	Encargos Especiais	10.219.143	9.862.309	14.152.515	14.152.515	58.455.282		
Subfunção								
122	Administração Geral	85.291.442	84.568.537					
128	Formação de Recursos Humanos	400.000	384.615	150.000	150.000	200.000		
272	Previdência do Regime Estatutário	303.042.437	302.395.469	323.656.856	323.656.856	333.844.316		
274	Previdência Especial	100.000	95.039	102.168	102.168			
301	Atenção Básica	7.985.445	7.955.097	7.281.372	7.281.372	7.235.028		
331	Proteção e Benefícios ao Trabalhador	23.451.074	22.711.095	23.354.328	23.354.328	23.040.240		
363	Ensino Profissional	11.039.838	7.520.508	9.068.527	9.068.527	7.897.059		
364	Ensino Superior	632.172.992	610.992.347	629.190.323	629.449.323	629.857.902		
846	Outros Encargos Especiais	10.219.143	9.862.309	104.877.240	104.877.240	162.810.214		
Grupo de Despesa								
1	Pessoal e Encargos Sociais	854.257.730	850.120.373	903.647.211	903.647.211	996.601.152		
3	Outras Despesas Correntes	163.408.839	159.576.500	162.668.596	162.668.596	158.118.614		
4	Investimentos	56.035.802	36.788.143	31.365.007	31.624.007	10.164.993		
Fonte	1-PES	2-JUR	3-ODC	4-INV	5-IFI	6-AMT	9-RES	Total
100	801.041.505		149.399.667	8.491.056				958.932.228
156	75.585.073							75.585.073
169	95.920.727							95.920.727
250			7.986.269	1.673.937				9.660.206
280			732.678					732.678
956	12.193.915							12.193.915
969	11.859.932							11.859.932
Total	996.601.152		158.118.614	10.164.993				1.164.884.759

Órgão: 26000 - Ministério da Educação
 Unidade: 26247 - Universidade Federal de Santa Maria

R\$ 1,00

Quadro dos Créditos Orçamentários

Recursos de Todas as Fontes

Programática	Programa/Ação/Localização	Funcional	Esf	GND	RP	Mod	IU	Fte	Valor
0089	Previdência de Inativos e Pensionistas da União								333.844.316
	Operações Especiais								333.844.316
0089 0181	Aposentadorias e Pensões Civis da União	09 272							333.844.316
0089 0181 0043	Aposentadorias e Pensões Civis da União - No Estado do Rio Grande do Sul (Seq: 3313)								333.844.316
			S	1 - PES	1	90	0	100	138.284.669
			S	1 - PES	1	90	0	156	75.585.073
			S	1 - PES	1	90	0	169	95.920.727
			S	1 - PES	1	90	0	956	12.193.915
			S	1 - PES	1	90	0	969	11.859.932
0901	Operações Especiais: Cumprimento de Sentenças Judiciais								58.049.406
	Operações Especiais								58.049.406
0901 0005	Sentenças Judiciais Transitadas em Julgado (Precatórios)	28 846							58.049.406
0901 0005 0043	Sentenças Judiciais Transitadas em Julgado (Precatórios) - No Estado do Rio Grande do Sul (Seq: 3314)								58.049.406
			F	1 - PES	1	90	8	100	56.518.206
			F	3 - ODC	1	90	8	100	1.531.200
0909	Operações Especiais: Outros Encargos Especiais								105.876
	Operações Especiais								105.876
0909 0536	Benefícios e Pensões Indenizatórias Decorrentes de Legislação Especial e/ou Decisões Judiciais	28 846							105.876
0909 0536 0043	Benefícios e Pensões Indenizatórias Decorrentes de Legislação Especial e/ou Decisões Judiciais - No Estado do Rio Grande do Sul (Seq: 3315)								105.876
			S	3 - ODC	1	90	0	100	105.876
0910	Operações Especiais: Gestão da Participação em Organismos e Entidades Nacionais e Internacionais								300.000
	Operações Especiais								300.000
0910 00OQ	Contribuições a Organismos Internacionais sem Exigência de Programação Específica	28 846							150.000
0910 00OQ 0002	Contribuições a Organismos Internacionais sem Exigência de Programação Específica - No Exterior (Seq: 3316)								150.000
			F	3 - ODC	2	80	0	250	150.000
0910 00PW	Contribuições a Entidades Nacionais sem Exigência de Programação Específica	28 846							150.000
0910 00PW 0001	Contribuições a Entidades Nacionais sem Exigência de Programação Específica - Nacional (Seq: 3317)								150.000
			F	3 - ODC	2	50	0	250	150.000
2080	Educação de qualidade para todos								135.871.263
	Atividades								135.871.263
2080 20GK	Fomento às Ações de Graduação, Pós-Graduação, Ensino, Pesquisa e Extensão	12 364							7.560.000
2080 20GK 0043	Fomento às Ações de Graduação, Pós-Graduação, Ensino, Pesquisa e Extensão - No Estado do Rio Grande do Sul (Seq: 3318) <i>Produto: Iniciativa apoiada (unidade): 60</i>								7.560.000
			F	3 - ODC	2	90	8	100	5.060.000
			F	3 - ODC	2	91	8	100	2.500.000
2080 20RK	Funcionamento de Instituições Federais de Ensino Superior	12 364							94.968.681
2080 20RK 0043	Funcionamento de Instituições Federais de Ensino Superior - No Estado do Rio Grande do Sul (Seq: 3319) <i>Produto: Estudante matriculado (unidade): 22.000</i>								94.968.681
			F	3 - ODC	2	90	8	100	76.174.541
			F	3 - ODC	2	90	8	250	7.686.269
			F	3 - ODC	2	90	8	280	732.678
			F	3 - ODC	2	91	8	100	2.710.200
			F	4 - INV	2	90	8	100	5.991.056
			F	4 - INV	2	90	8	250	1.673.937
2080 20RL	Funcionamento de Instituições Federais de Educação Profissional e Tecnológica	12 363							5.854.059
2080 20RL 0043	Funcionamento de Instituições Federais de Educação Profissional e Tecnológica - No Estado do Rio Grande do Sul (Seq: 3320) <i>Produto: Estudante matriculado (unidade): 2.400</i>								5.854.059
			F	3 - ODC	2	90	8	100	5.794.059
			F	3 - ODC	2	91	8	100	60.000
2080 2994	Assistência aos Estudantes das Instituições Federais de Educação Profissional e Tecnológica	12 363							2.043.000
2080 2994 0043	Assistência aos Estudantes das Instituições Federais de Educação Profissional e Tecnológica - No Estado do Rio Grande do Sul (Seq: 3321) <i>Produto: Benefício concedido (unidade): 1.000</i>								2.043.000
			F	3 - ODC	2	90	0	100	2.043.000
2080 4002	Assistência ao Estudante de Ensino Superior	12 364							22.945.523
2080 4002 0043	Assistência ao Estudante de Ensino Superior - No Estado do Rio Grande do Sul (Seq: 3322) <i>Produto: Benefício concedido (unidade): 10.500</i>								22.945.523
			F	3 - ODC	2	90	0	100	22.945.523
2080 8282	Reestruturação e Expansão de Instituições Federais de Ensino Superior	12 364							2.500.000
2080 8282 0043	Reestruturação e Expansão de Instituições Federais de Ensino Superior - No Estado do Rio Grande do Sul (Seq: 3323) <i>Produto: Projeto viabilizado (unidade): 50</i>								2.500.000
			F	4 - INV	2	90	8	100	2.500.000

Órgão: 26000 - Ministério da Educação
 Unidade: 26247 - Universidade Federal de Santa Maria

R\$ 1,00

Quadro dos Créditos Orçamentários

Recursos de Todas as Fontes

Programática	Programa/Ação/Localização	Funcional	Esf	GND	RP	Mod	IU	Fte	Valor
2109	Programa de Gestão e Manutenção do Ministério da Educação								636.713.898
Atividades									532.358.966
2109 2004	Assistência Médica e Odontológica aos Servidores Civis, Empregados, Militares e seus Dependentes	12 301							7.235.028
2109 2004 0043	Assistência Médica e Odontológica aos Servidores Civis, Empregados, Militares e seus Dependentes - No Estado do Rio Grande do Sul (Seq: 3324)								7.235.028
			S	3 - ODC	1	90	8	100	7.235.028
2109 20TP	Ativos Civis da União	12 364							501.883.698
2109 20TP 0043	Ativos Civis da União - No Estado do Rio Grande do Sul (Seq: 3325)								501.883.698
			F	1 - PES	1	90	8	100	501.883.698
2109 212B	Benefícios Obrigatórios aos Servidores Civis, Empregados, Militares e seus Dependentes	12 331							23.040.240
2109 212B 0043	Benefícios Obrigatórios aos Servidores Civis, Empregados, Militares e seus Dependentes - No Estado do Rio Grande do Sul (Seq: 3326)								23.040.240
			F	3 - ODC	1	90	8	100	23.040.240
2109 4572	Capacitação de Servidores Públicos Federais em Processo de Qualificação e Requalificação	12 128							200.000
2109 4572 0043	Capacitação de Servidores Públicos Federais em Processo de Qualificação e Requalificação - No Estado do Rio Grande do Sul (Seq: 3327)								200.000
	<i>Produto: Servidor capacitado (unidade): 700</i>		F	3 - ODC	2	90	8	100	200.000
Operações Especiais									104.354.932
2109 09HB	Contribuição da União, de suas Autarquias e Fundações para o Custeio do Regime de Previdência dos Servidores Públicos Federais	12 846							104.354.932
2109 09HB 0043	Contribuição da União, de suas Autarquias e Fundações para o Custeio do Regime de Previdência dos Servidores Públicos Federais - No Estado do Rio Grande do Sul (Seq: 3328)								104.354.932
			F	1 - PES	0	91	8	100	104.354.932
Total									1.164.884.759

**26248 - Universidade Federal Rural de
Pernambuco**

Órgão: 26000 - Ministério da Educação

R\$ 1,00

Unidade: 26248 - Universidade Federal Rural de Pernambuco

Quadro Síntese		Recursos de Todas as Fontes						
Código / Especificação		Lei+Créditos 2016	Empenhado 2016	PLO 2017	LOA 2017	PLO 2018		
Total		597.668.872	595.138.307	601.233.131	601.233.131	606.574.745		
Programa								
0089	Previdência de Inativos e Pensionistas da União	117.692.326	117.594.557	128.382.686	128.382.686	131.763.931		
0901	Operações Especiais: Cumprimento de Sentenças Judiciais	3.553.818	3.528.490	2.934.774	2.934.774	2.530.458		
0910	Operações Especiais: Gestão da Participação em Organismos e Entidades Nacionais e Internacionais	150.000	56.994	40.000	40.000	85.140		
2080	Educação de qualidade para todos	123.081.346	122.819.862	97.761.575	97.761.575	74.225.254		
2109	Programa de Gestão e Manutenção do Ministério da Educação	353.191.382	351.138.404	372.114.096	372.114.096	397.969.962		
Função								
09	Previdência Social	117.692.326	117.594.557	128.382.686	128.382.686	131.763.931		
12	Educação	476.272.728	473.958.267	469.875.671	469.875.671	472.195.216		
28	Encargos Especiais	3.703.818	3.585.483	2.974.774	2.974.774	2.615.598		
Subfunção								
122	Administração Geral	57.563.244	57.477.264					
128	Formação de Recursos Humanos	850.500	505.207	500.000	500.000	908.845		
272	Previdência do Regime Estatutário	117.692.326	117.594.557	128.382.686	128.382.686	131.763.931		
301	Atenção Básica	5.124.224	4.624.167	4.767.744	4.767.744	4.624.164		
331	Proteção e Benefícios ao Trabalhador	14.719.074	14.616.169	14.554.452	14.554.452	15.308.186		
363	Ensino Profissional	2.667.362	2.663.023	2.230.232	2.230.232	1.907.583		
364	Ensino Superior	395.348.324	394.072.437	386.620.055	386.620.055	377.842.674		
846	Outros Encargos Especiais	3.703.818	3.585.483	64.177.962	64.177.962	74.219.362		
Grupo de Despesa								
1	Pessoal e Encargos Sociais	453.577.252	452.372.137	483.262.552	483.262.552	511.265.753		
3	Outras Despesas Correntes	93.888.797	92.574.138	91.521.032	91.521.032	92.840.637		
4	Investimentos	50.202.823	50.192.032	26.449.547	26.449.547	2.468.355		
Fonte	1-PES	2-JUR	3-ODC	4-INV	5-IFI	6-AMT	9-RES	Total
100	398.010.054		90.832.143	2.468.355				491.310.552
156	33.841.760							33.841.760
169	65.816.584							65.816.584
250			1.282.299					1.282.299
281			726.195					726.195
956	5.459.591							5.459.591
969	8.137.764							8.137.764
Total	511.265.753		92.840.637	2.468.355				606.574.745

Órgão: 26000 - Ministério da Educação

R\$ 1,00

Unidade: 26248 - Universidade Federal Rural de Pernambuco

Quadro dos Créditos Orçamentários

Recursos de Todas as Fontes

Programática	Programa/Ação/Localização	Funcional	Esf	GND	RP	Mod	IU	Fte	Valor
0089	Previdência de Inativos e Pensionistas da União								131.763.931
	Operações Especiais								131.763.931
0089 0181	Aposentadorias e Pensões Civis da União	09 272							131.763.931
0089 0181 0026	Aposentadorias e Pensões Civis da União - No Estado de Pernambuco (Seq: 3329)								131.763.931
			S	1 - PES	1	90	0	100	18.508.232
			S	1 - PES	1	90	0	156	33.841.760
			S	1 - PES	1	90	0	169	65.816.584
			S	1 - PES	1	90	0	956	5.459.591
			S	1 - PES	1	90	0	969	8.137.764
0901	Operações Especiais: Cumprimento de Sentenças Judiciais								2.530.458
	Operações Especiais								2.530.458
0901 0005	Sentenças Judiciais Transitadas em Julgado (Precatórios)	28 846							2.530.458
0901 0005 0026	Sentenças Judiciais Transitadas em Julgado (Precatórios) - No Estado de Pernambuco (Seq: 3330)								2.530.458
			F	1 - PES	1	90	8	100	2.373.055
			F	3 - ODC	1	90	8	100	157.403
0910	Operações Especiais: Gestão da Participação em Organismos e Entidades Nacionais e Internacionais								85.140
	Operações Especiais								85.140
0910 00PW	Contribuições a Entidades Nacionais sem Exigência de Programação Específica	28 846							85.140
0910 00PW 0001	Contribuições a Entidades Nacionais sem Exigência de Programação Específica - Nacional (Seq: 3331)								85.140
			F	3 - ODC	2	50	0	250	85.140
2080	Educação de qualidade para todos								74.225.254
	Atividades								74.225.254
2080 20GK	Fomento às Ações de Graduação, Pós-Graduação, Ensino, Pesquisa e Extensão	12 364							3.618.195
2080 20GK 0026	Fomento às Ações de Graduação, Pós-Graduação, Ensino, Pesquisa e Extensão - No Estado de Pernambuco (Seq: 3332) <i>Produto: Iniciativa apoiada (unidade): 11</i>								3.618.195
			F	3 - ODC	2	90	8	100	2.892.000
			F	3 - ODC	2	90	8	281	726.195
2080 20RK	Funcionamento de Instituições Federais de Ensino Superior	12 364							57.399.623
2080 20RK 0026	Funcionamento de Instituições Federais de Ensino Superior - No Estado de Pernambuco (Seq: 3333) <i>Produto: Estudante matriculado (unidade): 14.000</i>								57.399.623
			F	3 - ODC	2	90	8	100	53.507.004
			F	3 - ODC	2	90	8	250	1.197.159
			F	3 - ODC	2	91	8	100	288.109
			F	4 - INV	2	90	8	100	2.407.351
2080 20RL	Funcionamento de Instituições Federais de Educação Profissional e Tecnológica	12 363							1.414.083
2080 20RL 0026	Funcionamento de Instituições Federais de Educação Profissional e Tecnológica - No Estado de Pernambuco (Seq: 3334) <i>Produto: Estudante matriculado (unidade): 1.178</i>								1.414.083
			F	3 - ODC	2	90	8	100	1.414.083
2080 2994	Assistência aos Estudantes das Instituições Federais de Educação Profissional e Tecnológica	12 363							493.500
2080 2994 0026	Assistência aos Estudantes das Instituições Federais de Educação Profissional e Tecnológica - No Estado de Pernambuco (Seq: 3335) <i>Produto: Benefício concedido (unidade): 420</i>								493.500
			F	3 - ODC	2	90	0	100	493.500
2080 4002	Assistência ao Estudante de Ensino Superior	12 364							11.299.853
2080 4002 0026	Assistência ao Estudante de Ensino Superior - No Estado de Pernambuco (Seq: 3336) <i>Produto: Benefício concedido (unidade): 5.126</i>								11.299.853
			F	3 - ODC	2	90	0	100	11.238.849
			F	4 - INV	2	90	0	100	61.004
2109	Programa de Gestão e Manutenção do Ministério da Educação								397.969.962
	Atividades								326.366.198
2109 2004	Assistência Médica e Odontológica aos Servidores Civis, Empregados, Militares e seus Dependentes	12 301							4.624.164
2109 2004 0026	Assistência Médica e Odontológica aos Servidores Civis, Empregados, Militares e seus Dependentes - No Estado de Pernambuco (Seq: 3337)								4.624.164
			S	3 - ODC	1	90	8	100	4.624.164
2109 20TP	Ativos Civis da União	12 364							305.525.003
2109 20TP 0026	Ativos Civis da União - No Estado de Pernambuco (Seq: 3338)								305.525.003
			F	1 - PES	1	90	8	100	305.525.003
2109 212B	Benefícios Obrigatórios aos Servidores Civis, Empregados, Militares e seus Dependentes	12 331							15.308.186
2109 212B 0026	Benefícios Obrigatórios aos Servidores Civis, Empregados, Militares e seus Dependentes - No Estado de Pernambuco (Seq: 3339)								15.308.186
			F	3 - ODC	1	90	8	100	15.308.186
2109 4572	Capacitação de Servidores Públicos Federais em Processo de Qualificação e Requalificação	12 128							908.845

Órgão: 26000 - Ministério da Educação

R\$ 1,00

Unidade: 26248 - Universidade Federal Rural de Pernambuco

Quadro dos Créditos Orçamentários

Recursos de Todas as Fontes

Programática	Programa/Ação/Localização	Funcional	Esf	GND	RP	Mod	IU	Fte	Valor
2109 4572 0026	Capacitação de Servidores Públicos Federais em Processo de Qualificação e Requalificação - No Estado de Pernambuco (Seq: 3340) <i>Produto: Servidor capacitado (unidade): 650</i>		F	3 - ODC	2	90	8	100	908.845
Operações Especiais									71.603.764
2109 09HB	Contribuição da União, de suas Autarquias e Fundações para o Custeio do Regime de Previdência dos Servidores Públicos Federais	12 846							71.603.764
2109 09HB 0026	Contribuição da União, de suas Autarquias e Fundações para o Custeio do Regime de Previdência dos Servidores Públicos Federais - No Estado de Pernambuco (Seq: 3341)		F	1 - PES	0	91	8	100	71.603.764
Total									606.574.745

**26249 - Universidade Federal Rural do
Rio de Janeiro**

Órgão: 26000 - Ministério da Educação

R\$ 1,00

Unidade: 26249 - Universidade Federal Rural do Rio de Janeiro

Quadro Síntese		Recursos de Todas as Fontes			
Código / Especificação	Lei+Créditos 2016	Empenhado 2016	PLO 2017	LOA 2017	PLO 2018
Total	614.299.839	601.004.611	625.594.248	631.294.248	710.606.417
Programa					
0089 Previdência de Inativos e Pensionistas da União	140.702.143	140.199.442	150.703.849	150.703.849	153.843.521
0901 Operações Especiais: Cumprimento de Sentenças Judiciais	29.288		1.298.349	1.298.349	1.183.959
0910 Operações Especiais: Gestão da Participação em Organismos e Entidades Nacionais e Internacionais	100.000	89.279	105.500	105.500	105.500
2080 Educação de qualidade para todos	81.984.225	79.957.463	67.958.589	73.658.589	63.506.549
2109 Programa de Gestão e Manutenção do Ministério da Educação	391.484.183	380.758.427	405.527.961	405.527.961	491.966.888
Função					
09 Previdência Social	140.702.143	140.199.442	150.703.849	150.703.849	153.843.521
12 Educação	473.468.408	460.715.890	473.486.550	479.186.550	555.473.437
28 Encargos Especiais	129.288	89.279	1.403.849	1.403.849	1.289.459
Subfunção					
122 Administração Geral	54.388.909	51.193.412			
128 Formação de Recursos Humanos	300.000	299.400	300.000	300.000	1.279.000
272 Previdência do Regime Estatutário	140.702.143	140.199.442	150.703.849	150.703.849	153.843.521
301 Atenção Básica	4.869.529	4.869.529	5.116.824	5.116.824	4.935.840
331 Proteção e Benefícios ao Trabalhador	21.063.876	20.785.017	20.822.112	20.822.112	20.582.803
363 Ensino Profissional	4.414.852	3.933.476	3.785.603	3.785.603	3.270.148
364 Ensino Superior	388.431.242	379.635.056	384.418.936	390.118.936	391.394.259
846 Outros Encargos Especiais	129.288	89.279	60.446.924	60.446.924	135.300.846
Grupo de Despesa					
1 Pessoal e Encargos Sociais	505.960.609	494.982.323	531.291.223	531.291.223	620.185.417
3 Outras Despesas Correntes	93.640.089	93.114.020	87.094.348	89.094.348	86.992.786
4 Investimentos	14.699.141	12.908.267	7.208.677	10.908.677	3.428.214
Fonte					
100	466.341.896				553.737.464
156	13.288.984				13.288.984
169	123.180.278				123.180.278
250		2.954.374			2.954.374
280		71.058			71.058
956	2.143.872				2.143.872
969	15.230.387				15.230.387
Total	620.185.417	86.992.786	3.428.214		710.606.417

Órgão: 26000 - Ministério da Educação

R\$ 1,00

Unidade: 26249 - Universidade Federal Rural do Rio de Janeiro

Quadro dos Créditos Orçamentários

Recursos de Todas as Fontes

Programática	Programa/Ação/Localização	Funcional	Esf	GND	RP	Mod	IU	Fte	Valor
0089	Previdência de Inativos e Pensionistas da União								153.843.521
	Operações Especiais								153.843.521
0089 0181	Aposentadorias e Pensões Civis da União	09 272							153.843.521
0089 0181 0033	Aposentadorias e Pensões Civis da União - No Estado do Rio de Janeiro (Seq: 3342)								153.843.521
			S	1 - PES	1	90	0	156	13.288.984
			S	1 - PES	1	90	0	169	123.180.278
			S	1 - PES	1	90	0	956	2.143.872
			S	1 - PES	1	90	0	969	15.230.387
0901	Operações Especiais: Cumprimento de Sentenças Judiciais								1.183.959
	Operações Especiais								1.183.959
0901 0005	Sentenças Judiciais Transitadas em Julgado (Precatórios)	28 846							1.183.959
0901 0005 0033	Sentenças Judiciais Transitadas em Julgado (Precatórios) - No Estado do Rio de Janeiro (Seq: 3343)								1.183.959
			F	1 - PES	1	90	8	100	1.172.651
			F	3 - ODC	1	90	8	100	11.308
0910	Operações Especiais: Gestão da Participação em Organismos e Entidades Nacionais e Internacionais								105.500
	Operações Especiais								105.500
0910 000Q	Contribuições a Organismos Internacionais sem Exigência de Programação Específica	28 846							5.500
0910 000Q 0002	Contribuições a Organismos Internacionais sem Exigência de Programação Específica - No Exterior (Seq: 3344)								5.500
			F	3 - ODC	2	80	0	100	5.500
0910 00PW	Contribuições a Entidades Nacionais sem Exigência de Programação Específica	28 846							100.000
0910 00PW 0001	Contribuições a Entidades Nacionais sem Exigência de Programação Específica - Nacional (Seq: 3345)								100.000
			F	3 - ODC	2	50	0	100	100.000
2080	Educação de qualidade para todos								63.506.549
	Atividades								63.506.549
2080 20GK	Fomento às Ações de Graduação, Pós-Graduação, Ensino, Pesquisa e Extensão	12 364							5.242.974
2080 20GK 0033	Fomento às Ações de Graduação, Pós-Graduação, Ensino, Pesquisa e Extensão - No Estado do Rio de Janeiro (Seq: 3346) <i>Produto: Iniciativa apoiada (unidade): 160</i>								5.242.974
			F	3 - ODC	2	90	8	100	5.180.282
			F	4 - INV	2	90	8	100	62.692
2080 20RK	Funcionamento de Instituições Federais de Ensino Superior	12 364							42.573.936
2080 20RK 0033	Funcionamento de Instituições Federais de Ensino Superior - No Estado do Rio de Janeiro (Seq: 3347) <i>Produto: Estudante matriculado (unidade): 21.202</i>								42.573.936
			F	3 - ODC	2	90	8	100	37.288.079
			F	3 - ODC	2	90	8	250	2.954.374
			F	3 - ODC	2	90	8	280	71.058
			F	3 - ODC	2	91	8	100	180.941
			F	4 - INV	2	90	8	100	2.079.484
2080 20RL	Funcionamento de Instituições Federais de Educação Profissional e Tecnológica	12 363							2.424.148
2080 20RL 0033	Funcionamento de Instituições Federais de Educação Profissional e Tecnológica - No Estado do Rio de Janeiro (Seq: 3348) <i>Produto: Estudante matriculado (unidade): 1.000</i>								2.424.148
			F	3 - ODC	2	90	8	100	1.818.110
			F	4 - INV	2	90	8	100	606.038
2080 2994	Assistência aos Estudantes das Instituições Federais de Educação Profissional e Tecnológica	12 363							846.000
2080 2994 0033	Assistência aos Estudantes das Instituições Federais de Educação Profissional e Tecnológica - No Estado do Rio de Janeiro (Seq: 3349) <i>Produto: Benefício concedido (unidade): 425</i>								846.000
			F	3 - ODC	2	90	0	100	846.000
2080 4002	Assistência ao Estudante de Ensino Superior	12 364							11.071.210
2080 4002 0033	Assistência ao Estudante de Ensino Superior - No Estado do Rio de Janeiro (Seq: 3350) <i>Produto: Benefício concedido (unidade): 8.091</i>								11.071.210
			F	3 - ODC	2	90	0	100	11.071.210
2080 8282	Reestruturação e Expansão de Instituições Federais de Ensino Superior	12 364							1.348.281
2080 8282 0033	Reestruturação e Expansão de Instituições Federais de Ensino Superior - No Estado do Rio de Janeiro (Seq: 3351) <i>Produto: Projeto viabilizado (unidade): 10</i>								1.348.281
			F	3 - ODC	2	90	8	100	668.281
			F	4 - INV	2	90	8	100	680.000
2109	Programa de Gestão e Manutenção do Ministério da Educação								491.966.888
	Atividades								357.955.501
2109 2004	Assistência Médica e Odontológica aos Servidores Civis, Empregados, Militares e seus Dependentes	12 301							4.935.840
2109 2004 0033	Assistência Médica e Odontológica aos Servidores Civis, Empregados, Militares e seus Dependentes - No Estado do Rio de Janeiro (Seq: 3352)								4.935.840
			S	3 - ODC	1	90	8	100	4.935.840
2109 20TP	Ativos Civis da União	12 364							331.157.858

Órgão: 26000 - Ministério da Educação

R\$ 1,00

Unidade: 26249 - Universidade Federal Rural do Rio de Janeiro

Quadro dos Créditos Orçamentários

Recursos de Todas as Fontes

Programática	Programa/Ação/Localização	Funcional	Esf	GND	RP	Mod	IU	Fte	Valor
2109 20TP 0033	Ativos Cíveis da União - No Estado do Rio de Janeiro (Seq: 3353)		F	1 - PES	1	90	8	100	331.157.858
									331.157.858
2109 212B	Benefícios Obrigatórios aos Servidores Cíveis, Empregados, Militares e seus Dependentes	12 331							20.582.803
2109 212B 0033	Benefícios Obrigatórios aos Servidores Cíveis, Empregados, Militares e seus Dependentes - No Estado do Rio de Janeiro (Seq: 3354)		F	3 - ODC	1	90	8	100	20.582.803
									20.582.803
2109 4572	Capacitação de Servidores Públicos Federais em Processo de Qualificação e Requalificação	12 128							1.279.000
2109 4572 0033	Capacitação de Servidores Públicos Federais em Processo de Qualificação e Requalificação - No Estado do Rio de Janeiro (Seq: 3355)		F	3 - ODC	2	90	8	100	1.279.000
	<i>Produto: Servidor capacitado (unidade): 400</i>								1.279.000
	Operações Especiais								134.011.387
2109 09HB	Contribuição da União, de suas Autarquias e Fundações para o Custeio do Regime de Previdência dos Servidores Públicos Federais	12 846							134.011.387
2109 09HB 0033	Contribuição da União, de suas Autarquias e Fundações para o Custeio do Regime de Previdência dos Servidores Públicos Federais - No Estado do Rio de Janeiro (Seq: 3356)		F	1 - PES	0	91	8	100	134.011.387
									134.011.387
Total									710.606.417

**26250 - Fundação Universidade Federal
de Roraima**

Órgão: 26000 - Ministério da Educação

R\$ 1,00

Unidade: 26250 - Fundação Universidade Federal de Roraima

Quadro Síntese		Recursos de Todas as Fontes			
Código / Especificação	Lei+Créditos 2016	Empenhado 2016	PLO 2017	LOA 2017	PLO 2018
Total	225.362.715	203.775.042	200.808.009	201.508.009	210.334.456
Programa					
0089 Previdência de Inativos e Pensionistas da União	16.911.314	16.627.283	14.409.247	14.409.247	16.310.476
0901 Operações Especiais: Cumprimento de Sentenças Judiciais	240.143	236.872	84.934	84.934	45.514
0910 Operações Especiais: Gestão da Participação em Organismos e Entidades Nacionais e Internacionais	60.000	60.000	94.000	94.000	94.000
2080 Educação de qualidade para todos	63.164.176	44.773.259	42.391.939	43.091.939	36.636.931
2109 Programa de Gestão e Manutenção do Ministério da Educação	144.987.082	142.077.627	143.827.889	143.827.889	157.247.535
Função					
09 Previdência Social	16.911.314	16.627.283	14.409.247	14.409.247	16.310.476
12 Educação	208.151.258	186.850.886	186.219.828	186.919.828	193.884.466
28 Encargos Especiais	300.143	296.872	178.934	178.934	139.514
Subfunção					
122 Administração Geral	21.881.026	20.392.352			
128 Formação de Recursos Humanos	450.000	423.506	450.000	450.000	450.000
272 Previdência do Regime Estatutário	16.911.314	16.627.283	14.409.247	14.409.247	16.310.476
301 Atenção Básica	1.803.909	1.791.409	1.812.096	1.812.096	1.823.256
302 Assistência Hospitalar e Ambulatorial	8.000.000				
331 Proteção e Benefícios ao Trabalhador	7.685.305	7.433.201	7.368.288	7.368.288	7.745.793
363 Ensino Profissional	2.503.876	2.283.297	2.277.513	2.277.513	1.924.981
364 Ensino Superior	165.465.392	154.226.228	152.180.143	152.880.143	156.801.014
368 Educação Básica	361.750	300.893	386.655	386.655	386.655
846 Outros Encargos Especiais	300.143	296.872	21.924.067	21.924.067	24.892.281
Grupo de Despesa					
1 Pessoal e Encargos Sociais	151.937.582	149.056.794	148.691.686	148.691.686	163.584.476
3 Outras Despesas Correntes	46.182.401	45.616.129	42.167.372	42.367.372	44.249.980
4 Investimentos	27.061.901	8.924.105	9.948.951	10.448.951	2.500.000
5 Inversões Financeiras	180.831	178.013			
Fonte					
1-PES	147.274.000				
2-JUR					
3-ODC		42.531.761			
4-INV			2.500.000		
5-IFI					
6-AMT					
9-RES					
Total	163.584.476	44.249.980	2.500.000		210.334.456

Órgão: 26000 - Ministério da Educação

R\$ 1,00

Unidade: 26250 - Fundação Universidade Federal de Roraima

Quadro dos Créditos Orçamentários

Recursos de Todas as Fontes

Programática	Programa/Ação/Localização	Funcional	Esf	GND	RP	Mod	IU	Fte	Valor
0089	Previdência de Inativos e Pensionistas da União								16.310.476
	Operações Especiais								16.310.476
0089 0181	Aposentadorias e Pensões Civis da União	09 272							16.310.476
0089 0181 0014	Aposentadorias e Pensões Civis da União - No Estado de Roraima (Seq: 3357)								16.310.476
			S	1 - PES	1	90	0	169	14.515.709
			S	1 - PES	1	90	0	969	1.794.767
0901	Operações Especiais: Cumprimento de Sentenças Judiciais								45.514
	Operações Especiais								45.514
0901 0005	Sentenças Judiciais Transitadas em Julgado (Precatórios)	28 846							45.514
0901 0005 0014	Sentenças Judiciais Transitadas em Julgado (Precatórios) - No Estado de Roraima (Seq: 3358)								45.514
			F	1 - PES	1	90	8	100	45.514
0910	Operações Especiais: Gestão da Participação em Organismos e Entidades Nacionais e Internacionais								94.000
	Operações Especiais								94.000
0910 000Q	Contribuições a Organismos Internacionais sem Exigência de Programação Específica	28 846							22.360
0910 000Q 0002	Contribuições a Organismos Internacionais sem Exigência de Programação Específica - No Exterior (Seq: 3359)								22.360
			F	3 - ODC	2	80	0	250	22.360
0910 00PW	Contribuições a Entidades Nacionais sem Exigência de Programação Específica	28 846							71.640
0910 00PW 0001	Contribuições a Entidades Nacionais sem Exigência de Programação Específica - Nacional (Seq: 3360)								71.640
			F	3 - ODC	2	50	0	250	71.640
2080	Educação de qualidade para todos								36.636.931
	Atividades								36.636.931
2080 20GK	Fomento às Ações de Graduação, Pós-Graduação, Ensino, Pesquisa e Extensão	12 364							12.000
2080 20GK 0014	Fomento às Ações de Graduação, Pós-Graduação, Ensino, Pesquisa e Extensão - No Estado de Roraima (Seq: 3361) <i>Produto: Iniciativa apoiada (unidade): 1</i>								12.000
			F	3 - ODC	2	90	8	100	12.000
2080 20RI	Funcionamento das Instituições Federais de Educação Básica	12 368							386.655
2080 20RI 0014	Funcionamento das Instituições Federais de Educação Básica - No Estado de Roraima (Seq: 3362) <i>Produto: Estudante matriculado (unidade): 486</i>								386.655
			F	3 - ODC	2	90	8	100	336.655
			F	4 - INV	2	90	8	100	50.000
2080 20RK	Funcionamento de Instituições Federais de Ensino Superior	12 364							29.302.600
2080 20RK 0014	Funcionamento de Instituições Federais de Ensino Superior - No Estado de Roraima (Seq: 3363) <i>Produto: Estudante matriculado (unidade): 9.683</i>								29.302.600
			F	3 - ODC	2	90	8	100	24.353.623
			F	3 - ODC	2	90	8	250	1.624.219
			F	3 - ODC	2	91	8	100	1.224.758
			F	4 - INV	2	90	8	100	2.100.000
2080 20RL	Funcionamento de Instituições Federais de Educação Profissional e Tecnológica	12 363							1.426.981
2080 20RL 0014	Funcionamento de Instituições Federais de Educação Profissional e Tecnológica - No Estado de Roraima (Seq: 3364) <i>Produto: Estudante matriculado (unidade): 477</i>								1.426.981
			F	3 - ODC	2	90	8	100	1.076.981
			F	4 - INV	2	90	8	100	350.000
2080 2994	Assistência aos Estudantes das Instituições Federais de Educação Profissional e Tecnológica	12 363							498.000
2080 2994 0014	Assistência aos Estudantes das Instituições Federais de Educação Profissional e Tecnológica - No Estado de Roraima (Seq: 3365) <i>Produto: Benefício concedido (unidade): 1.000</i>								498.000
			F	3 - ODC	2	90	0	100	498.000
2080 4002	Assistência ao Estudante de Ensino Superior	12 364							5.010.695
2080 4002 0014	Assistência ao Estudante de Ensino Superior - No Estado de Roraima (Seq: 3366) <i>Produto: Benefício concedido (unidade): 5.445</i>								5.010.695
			F	3 - ODC	2	90	0	100	5.010.695
2109	Programa de Gestão e Manutenção do Ministério da Educação								157.247.535
	Atividades								132.494.768
2109 2004	Assistência Médica e Odontológica aos Servidores Civis, Empregados, Militares e seus Dependentes	12 301							1.823.256
2109 2004 0014	Assistência Médica e Odontológica aos Servidores Civis, Empregados, Militares e seus Dependentes - No Estado de Roraima (Seq: 3367)								1.823.256
			S	3 - ODC	1	90	8	100	1.823.256
2109 20TP	Ativos Civis da União	12 364							122.475.719
2109 20TP 0014	Ativos Civis da União - No Estado de Roraima (Seq: 3368)								122.475.719
			F	1 - PES	1	90	8	100	122.475.719
2109 212B	Benefícios Obrigatórios aos Servidores Civis, Empregados, Militares e seus Dependentes	12 331							7.745.793

Órgão: 26000 - Ministério da Educação

R\$ 1,00

Unidade: 26250 - Fundação Universidade Federal de Roraima

Quadro dos Créditos Orçamentários

Recursos de Todas as Fontes

Programática	Programa/Ação/Localização	Funcional	Esf	GND	RP	Mod	IU	Fte	Valor
2109 212B 0014	Benefícios Obrigatórios aos Servidores Civis, Empregados, Militares e seus Dependentes - No Estado de Roraima (Seq: 3369)		F	3 - ODC	1	90	8	100	7.745.793
									7.745.793
2109 4572	Capacitação de Servidores Públicos Federais em Processo de Qualificação e Requalificação	12 128							450.000
2109 4572 0014	Capacitação de Servidores Públicos Federais em Processo de Qualificação e Requalificação - No Estado de Roraima (Seq: 3370) <i>Produto: Servidor capacitado (unidade): 280</i>		F	3 - ODC	2	90	8	100	450.000
									450.000
	Operações Especiais								24.752.767
2109 09HB	Contribuição da União, de suas Autarquias e Fundações para o Custeio do Regime de Previdência dos Servidores Públicos Federais	12 846							24.752.767
2109 09HB 0014	Contribuição da União, de suas Autarquias e Fundações para o Custeio do Regime de Previdência dos Servidores Públicos Federais - No Estado de Roraima (Seq: 3371)		F	1 - PES	0	91	8	100	24.752.767
									24.752.767
Total									210.334.456

**26251 - Fundação Universidade Federal
do Tocantins**

Órgão: 26000 - Ministério da Educação

R\$ 1,00

Unidade: 26251 - Fundação Universidade Federal do Tocantins

Quadro Síntese		Recursos de Todas as Fontes			
Código / Especificação	Lei+Créditos 2016	Empenhado 2016	PLO 2017	LOA 2017	PLO 2018
Total	347.771.089	338.168.845	330.097.133	357.135.676	331.936.538
Programa					
0089 Previdência de Inativos e Pensionistas da União	2.656.802	2.613.526	3.617.627	3.617.627	3.265.730
0910 Operações Especiais: Gestão da Participação em Organismos e Entidades Nacionais e Internacionais	100.000	85.127	100.000	100.000	80.000
2080 Educação de qualidade para todos	118.868.302	110.458.088	91.708.884	118.747.427	72.119.565
2109 Programa de Gestão e Manutenção do Ministério da Educação	226.145.985	225.012.104	234.670.622	234.670.622	256.471.243
Função					
09 Previdência Social	2.656.802	2.613.526	3.617.627	3.617.627	3.265.730
12 Educação	345.014.287	335.470.192	326.379.506	353.418.049	328.590.808
28 Encargos Especiais	100.000	85.127	100.000	100.000	80.000
Subfunção					
122 Administração Geral	33.263.086	32.914.764			
128 Formação de Recursos Humanos	800.000	797.723	800.000	800.000	400.000
272 Previdência do Regime Estatutário	2.656.802	2.613.526	3.617.627	3.617.627	3.265.730
301 Atenção Básica	4.405.843	4.339.053	4.034.640	4.034.640	4.226.724
302 Assistência Hospitalar e Ambulatorial	8.000.000	889.093		26.778.775	
331 Proteção e Benefícios ao Trabalhador	12.538.949	12.470.232	11.991.120	11.991.120	12.772.860
364 Ensino Superior	286.006.409	284.059.327	274.271.908	274.531.676	273.456.871
846 Outros Encargos Especiais	100.000	85.127	35.381.838	35.381.838	37.814.353
Grupo de Despesa					
1 Pessoal e Encargos Sociais	211.036.395	210.018.622	221.462.489	221.462.489	242.337.389
3 Outras Despesas Correntes	85.674.402	84.728.924	78.585.449	78.845.217	87.406.742
4 Investimentos	51.060.292	43.421.299	30.049.195	56.827.970	2.192.407
Fonte					
100 239.071.659		79.547.093	2.192.407		320.811.159
169 2.906.377					2.906.377
250		7.859.649			7.859.649
969 359.353					359.353
Total	242.337.389	87.406.742	2.192.407		331.936.538

Órgão: 26000 - Ministério da Educação

R\$ 1,00

Unidade: 26251 - Fundação Universidade Federal do Tocantins

Quadro dos Créditos Orçamentários

Recursos de Todas as Fontes

Programática	Programa/Ação/Localização	Funcional	Esf	GND	RP	Mod	IU	Fte	Valor
0089	Previdência de Inativos e Pensionistas da União								3.265.730
	Operações Especiais								3.265.730
0089 0181	Aposentadorias e Pensões Civis da União	09 272							3.265.730
0089 0181 0017	Aposentadorias e Pensões Civis da União - No Estado do Tocantins (Seq: 3372)								3.265.730
			S	1 - PES	1	90	0	169	2.906.377
			S	1 - PES	1	90	0	969	359.353
0910	Operações Especiais: Gestão da Participação em Organismos e Entidades Nacionais e Internacionais								80.000
	Operações Especiais								80.000
0910 00PW	Contribuições a Entidades Nacionais sem Exigência de Programação Específica	28 846							80.000
0910 00PW 0001	Contribuições a Entidades Nacionais sem Exigência de Programação Específica - Nacional (Seq: 3373)								80.000
			F	3 - ODC	2	50	0	100	80.000
2080	Educação de qualidade para todos								72.119.565
	Atividades								72.119.565
2080 20GK	Fomento às Ações de Graduação, Pós-Graduação, Ensino, Pesquisa e Extensão	12 364							1.606.815
2080 20GK 0017	Fomento às Ações de Graduação, Pós-Graduação, Ensino, Pesquisa e Extensão - No Estado do Tocantins (Seq: 3374) <i>Produto: Iniciativa apoiada (unidade): 60</i>								1.606.815
			F	3 - ODC	2	90	8	100	1.606.815
2080 20RK	Funcionamento de Instituições Federais de Ensino Superior	12 364							53.145.493
2080 20RK 0017	Funcionamento de Instituições Federais de Ensino Superior - No Estado do Tocantins (Seq: 3375) <i>Produto: Estudante matriculado (unidade): 27.000</i>								53.145.493
			F	3 - ODC	2	90	8	100	41.080.063
			F	3 - ODC	2	90	8	250	7.859.649
			F	3 - ODC	2	91	8	100	2.013.374
			F	4 - INV	2	90	8	100	2.192.407
2080 4002	Assistência ao Estudante de Ensino Superior	12 364							17.367.257
2080 4002 0017	Assistência ao Estudante de Ensino Superior - No Estado do Tocantins (Seq: 3376) <i>Produto: Benefício concedido (unidade): 53.680</i>								17.367.257
			F	3 - ODC	2	90	0	100	17.367.257
2109	Programa de Gestão e Manutenção do Ministério da Educação								256.471.243
	Atividades								218.736.890
2109 2004	Assistência Médica e Odontológica aos Servidores Civis, Empregados, Militares e seus Dependentes	12 301							4.226.724
2109 2004 0017	Assistência Médica e Odontológica aos Servidores Civis, Empregados, Militares e seus Dependentes - No Estado do Tocantins (Seq: 3377)								4.226.724
			S	3 - ODC	1	90	8	100	4.226.724
2109 20TP	Ativos Civis da União	12 364							201.337.306
2109 20TP 0017	Ativos Civis da União - No Estado do Tocantins (Seq: 3378)								201.337.306
			F	1 - PES	1	90	8	100	201.337.306
2109 212B	Benefícios Obrigatórios aos Servidores Civis, Empregados, Militares e seus Dependentes	12 331							12.772.860
2109 212B 0017	Benefícios Obrigatórios aos Servidores Civis, Empregados, Militares e seus Dependentes - No Estado do Tocantins (Seq: 3379)								12.772.860
			F	3 - ODC	1	90	8	100	12.772.860
2109 4572	Capacitação de Servidores Públicos Federais em Processo de Qualificação e Requalificação	12 128							400.000
2109 4572 0017	Capacitação de Servidores Públicos Federais em Processo de Qualificação e Requalificação - No Estado do Tocantins (Seq: 3380) <i>Produto: Servidor capacitado (unidade): 100</i>								400.000
			F	3 - ODC	2	90	8	100	400.000
	Operações Especiais								37.734.353
2109 09HB	Contribuição da União, de suas Autarquias e Fundações para o Custeio do Regime de Previdência dos Servidores Públicos Federais	12 846							37.734.353
2109 09HB 0017	Contribuição da União, de suas Autarquias e Fundações para o Custeio do Regime de Previdência dos Servidores Públicos Federais - No Estado do Tocantins (Seq: 3381)								37.734.353
			F	1 - PES	0	91	8	100	37.734.353
Total									331.936.538

**26252 - Universidade Federal de
Campina Grande**

Órgão: 26000 - Ministério da Educação

R\$ 1,00

Unidade: 26252 - Universidade Federal de Campina Grande

Quadro Síntese		Recursos de Todas as Fontes				
Código / Especificação		Lei+Créditos 2016	Empenhado 2016	PLO 2017	LOA 2017	PLO 2018
Total		652.671.654	614.460.996	646.915.851	653.065.851	652.926.430
Programa						
0089	Previdência de Inativos e Pensionistas da União	123.549.847	123.024.470	129.635.552	129.635.552	137.731.932
0901	Operações Especiais: Cumprimento de Sentenças Judiciais	1.044.563	1.015.549	2.201.259	2.201.259	381.273
0910	Operações Especiais: Gestão da Participação em Organismos e Entidades Nacionais e Internacionais	100.000	66.212	91.000	91.000	91.000
2080	Educação de qualidade para todos	128.730.713	100.815.818	104.390.014	110.540.014	88.761.849
2109	Programa de Gestão e Manutenção do Ministério da Educação	399.246.531	389.538.949	410.598.026	410.598.026	425.960.376
Função						
09	Previdência Social	123.549.847	123.024.470	129.635.552	129.635.552	137.731.932
12	Educação	527.977.244	490.354.766	514.988.040	521.138.040	514.722.225
28	Encargos Especiais	1.144.563	1.081.760	2.292.259	2.292.259	472.273
Subfunção						
122	Administração Geral	66.062.724	64.160.187			48.000
128	Formação de Recursos Humanos			229.000	229.000	190.000
272	Previdência do Regime Estatutário	123.549.847	123.024.470	129.635.552	129.635.552	137.731.932
301	Atenção Básica	5.797.204	5.738.929	5.978.616	5.978.616	5.738.928
302	Assistência Hospitalar e Ambulatorial	6.350.000	3.060.836			
331	Proteção e Benefícios ao Trabalhador	16.293.619	16.218.969	16.276.728	16.276.728	16.450.560
363	Ensino Profissional	1.903.044	1.382.439	1.541.230	1.541.230	1.229.204
364	Ensino Superior	431.570.653	399.793.406	420.398.791	426.548.791	418.127.082
846	Outros Encargos Especiais	1.144.563	1.081.760	72.855.934	72.855.934	73.410.724
Grupo de Despesa						
1	Pessoal e Encargos Sociais	500.919.657	490.820.286	519.855.272	519.855.272	541.514.747
3	Outras Despesas Correntes	106.342.420	104.061.309	103.015.310	103.015.310	108.501.797
4	Investimentos	45.409.577	19.579.400	24.045.269	30.195.269	2.909.886
Fonte						
100	1-PES	416.624.503				526.928.144
156	2-JUR	42.673.075	107.393.755	2.909.886		42.673.075
169	3-ODC	67.043.398				67.043.398
250	4-INV		1.108.042			1.108.042
956	5-IFI	6.884.320				6.884.320
969	6-AMT	8.289.451				8.289.451
Total	9-RES	541.514.747	108.501.797	2.909.886		652.926.430

Órgão: 26000 - Ministério da Educação
 Unidade: 26252 - Universidade Federal de Campina Grande

R\$ 1,00

Quadro dos Créditos Orçamentários

Recursos de Todas as Fontes

Programática	Programa/Ação/Localização	Funcional	Esf	GND	RP	Mod	IU	Fte	Valor
0089	Previdência de Inativos e Pensionistas da União								137.731.932
	Operações Especiais								137.731.932
0089 0181	Aposentadorias e Pensões Civis da União	09 272							137.731.932
0089 0181 0025	Aposentadorias e Pensões Civis da União - No Estado da Paraíba (Seq: 3382)								137.731.932
			S	1 - PES	1	90	0	100	12.841.688
			S	1 - PES	1	90	0	156	42.673.075
			S	1 - PES	1	90	0	169	67.043.398
			S	1 - PES	1	90	0	956	6.884.320
			S	1 - PES	1	90	0	969	8.289.451
0901	Operações Especiais: Cumprimento de Sentenças Judiciais								381.273
	Operações Especiais								381.273
0901 0005	Sentenças Judiciais Transitadas em Julgado (Precatórios)	28 846							381.273
0901 0005 0025	Sentenças Judiciais Transitadas em Julgado (Precatórios) - No Estado da Paraíba (Seq: 3383)								381.273
			F	1 - PES	1	90	8	100	249.927
			F	3 - ODC	1	90	8	100	131.346
0910	Operações Especiais: Gestão da Participação em Organismos e Entidades Nacionais e Internacionais								91.000
	Operações Especiais								91.000
0910 000Q	Contribuições a Organismos Internacionais sem Exigência de Programação Específica	28 846							11.000
0910 000Q 0002	Contribuições a Organismos Internacionais sem Exigência de Programação Específica - No Exterior (Seq: 3384)								11.000
			F	3 - ODC	2	80	0	100	11.000
0910 00PW	Contribuições a Entidades Nacionais sem Exigência de Programação Específica	28 846							80.000
0910 00PW 0001	Contribuições a Entidades Nacionais sem Exigência de Programação Específica - Nacional (Seq: 3385)								80.000
			F	3 - ODC	2	50	0	100	80.000
2080	Educação de qualidade para todos								88.761.849
	Atividades								88.761.849
2080 20GK	Fomento às Ações de Graduação, Pós-Graduação, Ensino, Pesquisa e Extensão	12 364							60.000
2080 20GK 0025	Fomento às Ações de Graduação, Pós-Graduação, Ensino, Pesquisa e Extensão - No Estado da Paraíba (Seq: 3386) <i>Produto: Iniciativa apoiada (unidade): 1</i>								60.000
			F	3 - ODC	2	90	8	100	60.000
2080 20RK	Funcionamento de Instituições Federais de Ensino Superior	12 364							71.956.745
2080 20RK 0025	Funcionamento de Instituições Federais de Ensino Superior - No Estado da Paraíba (Seq: 3387) <i>Produto: Estudante matriculado (unidade): 20.100</i>								71.956.745
			F	3 - ODC	2	90	8	100	67.562.720
			F	3 - ODC	2	90	8	250	918.042
			F	3 - ODC	2	91	8	100	566.097
			F	4 - INV	2	90	8	100	2.909.886
2080 20RL	Funcionamento de Instituições Federais de Educação Profissional e Tecnológica	12 363							911.204
2080 20RL 0025	Funcionamento de Instituições Federais de Educação Profissional e Tecnológica - No Estado da Paraíba (Seq: 3388) <i>Produto: Estudante matriculado (unidade): 450</i>								911.204
			F	3 - ODC	2	90	8	100	905.204
			F	3 - ODC	2	91	8	100	6.000
2080 2994	Assistência aos Estudantes das Instituições Federais de Educação Profissional e Tecnológica	12 363							318.000
2080 2994 0025	Assistência aos Estudantes das Instituições Federais de Educação Profissional e Tecnológica - No Estado da Paraíba (Seq: 3389) <i>Produto: Benefício concedido (unidade): 410</i>								318.000
			F	3 - ODC	2	90	0	100	318.000
2080 4002	Assistência ao Estudante de Ensino Superior	12 364							15.515.900
2080 4002 0025	Assistência ao Estudante de Ensino Superior - No Estado da Paraíba (Seq: 3390) <i>Produto: Benefício concedido (unidade): 2.271</i>								15.515.900
			F	3 - ODC	2	90	0	100	15.515.900
2109	Programa de Gestão e Manutenção do Ministério da Educação								425.960.376
	Atividades								353.021.925
2109 2004	Assistência Médica e Odontológica aos Servidores Civis, Empregados, Militares e seus Dependentes	12 301							5.738.928
2109 2004 0025	Assistência Médica e Odontológica aos Servidores Civis, Empregados, Militares e seus Dependentes - No Estado da Paraíba (Seq: 3391)								5.738.928
			S	3 - ODC	1	90	8	100	5.738.928
2109 20TP	Ativos Civis da União	12 364							330.594.437
2109 20TP 0025	Ativos Civis da União - No Estado da Paraíba (Seq: 3392)								330.594.437
			F	1 - PES	1	90	8	100	330.594.437
2109 212B	Benefícios Obrigatórios aos Servidores Civis, Empregados, Militares e seus Dependentes	12 331							16.450.560
2109 212B 0025	Benefícios Obrigatórios aos Servidores Civis, Empregados, Militares e seus Dependentes - No Estado da Paraíba (Seq: 3393)								16.450.560

Órgão: 26000 - Ministério da Educação
 Unidade: 26252 - Universidade Federal de Campina Grande

R\$ 1,00

Quadro dos Créditos Orçamentários

Recursos de Todas as Fontes

Programática	Programa/Ação/Localização	Funcional	Esf	GND	RP	Mod	IU	Fte	Valor
			F	3 - ODC	1	90	8	100	16.450.560
2109 216H	Ajuda de Custo para Moradia ou Auxílio-Moradia a Agentes Públicos	12 122							48.000
2109 216H 0025	Ajuda de Custo para Moradia ou Auxílio-Moradia a Agentes Públicos - No Estado da Paraíba (Seq: 3394) <i>Produto: Agente público beneficiado (unidade): 1</i>		F	3 - ODC	2	90	8	100	48.000
2109 4572	Capacitação de Servidores Públicos Federais em Processo de Qualificação e Requalificação	12 128							190.000
2109 4572 0025	Capacitação de Servidores Públicos Federais em Processo de Qualificação e Requalificação - No Estado da Paraíba (Seq: 3395) <i>Produto: Servidor capacitado (unidade): 379</i>		F	3 - ODC	2	90	8	250	190.000
Operações Especiais									72.938.451
2109 09HB	Contribuição da União, de suas Autarquias e Fundações para o Custeio do Regime de Previdência dos Servidores Públicos Federais	12 846							72.938.451
2109 09HB 0025	Contribuição da União, de suas Autarquias e Fundações para o Custeio do Regime de Previdência dos Servidores Públicos Federais - No Estado da Paraíba (Seq: 3396)		F	1 - PES	0	91	8	100	72.938.451
Total									652.926.430

**26253 - Universidade Federal Rural da
Amazônia**

Órgão: 26000 - Ministério da Educação
 Unidade: 26253 - Universidade Federal Rural da Amazônia

R\$ 1,00

Quadro Síntese		Recursos de Todas as Fontes						
Código / Especificação		Lei+Créditos 2016	Empenhado 2016	PLO 2017	LOA 2017	PLO 2018		
Total		184.940.845	181.381.209	186.769.349	187.869.349	207.714.272		
Programa								
0089	Previdência de Inativos e Pensionistas da União	30.555.859	30.357.026	33.193.729	33.193.729	33.844.941		
0901	Operações Especiais: Cumprimento de Sentenças Judiciais			535.168	535.168	348.997		
0910	Operações Especiais: Gestão da Participação em Organismos e Entidades Nacionais e Internacionais	20.000	14.699	25.000	25.000	25.000		
2080	Educação de qualidade para todos	39.282.528	37.570.222	35.595.481	36.695.481	43.095.925		
2109	Programa de Gestão e Manutenção do Ministério da Educação	115.082.458	113.439.261	117.419.971	117.419.971	130.399.409		
Função								
09	Previdência Social	30.555.859	30.357.026	33.193.729	33.193.729	33.844.941		
12	Educação	154.364.986	151.009.484	153.015.452	154.115.452	173.495.334		
28	Encargos Especiais	20.000	14.699	560.168	560.168	373.997		
Subfunção								
122	Administração Geral	16.283.714	16.221.412			10.000		
128	Formação de Recursos Humanos	466.000	203.085	372.800	372.800	372.800		
272	Previdência do Regime Estatutário	30.555.859	30.357.026	33.193.729	33.193.729	33.844.941		
301	Atenção Básica	1.357.292	1.357.045	1.350.108	1.350.108	1.307.064		
331	Proteção e Benefícios ao Trabalhador	5.566.876	5.367.528	5.310.420	5.310.420	5.736.550		
364	Ensino Superior	130.691.104	127.860.413	128.701.224	129.801.224	145.491.272		
846	Outros Encargos Especiais	20.000	14.699	17.841.068	17.841.068	20.951.645		
Grupo de Despesa								
1	Pessoal e Encargos Sociais	138.226.549	136.857.134	144.115.540	144.115.540	157.166.933		
3	Outras Despesas Correntes	39.857.936	39.280.369	39.532.025	40.032.025	46.548.481		
4	Investimentos	6.856.360	5.243.706	3.121.784	3.721.784	3.998.858		
Fonte	1-PES	2-JUR	3-ODC	4-INV	5-IFI	6-AMT	9-RES	Total
100	123.321.992		45.653.980	3.998.858				172.974.830
156	10.842.577							10.842.577
169	18.914.515							18.914.515
250			851.652					851.652
280			42.849					42.849
956	1.749.201							1.749.201
969	2.338.648							2.338.648
Total	157.166.933		46.548.481	3.998.858				207.714.272

Órgão: 26000 - Ministério da Educação
 Unidade: 26253 - Universidade Federal Rural da Amazônia

R\$ 1,00

Quadro dos Créditos Orçamentários

Recursos de Todas as Fontes

Programática	Programa/Ação/Localização	Funcional	Esf	GND	RP	Mod	IU	Fte	Valor
0089	Previdência de Inativos e Pensionistas da União								33.844.941
	Operações Especiais								33.844.941
0089 0181	Aposentadorias e Pensões Civis da União	09 272							33.844.941
0089 0181 0015	Aposentadorias e Pensões Civis da União - No Estado do Pará (Seq: 3397)								33.844.941
			S	1 - PES	1	90	0	156	10.842.577
			S	1 - PES	1	90	0	169	18.914.515
			S	1 - PES	1	90	0	956	1.749.201
			S	1 - PES	1	90	0	969	2.338.648
0901	Operações Especiais: Cumprimento de Sentenças Judiciais								348.997
	Operações Especiais								348.997
0901 0005	Sentenças Judiciais Transitadas em Julgado (Precatórios)	28 846							348.997
0901 0005 0013	Sentenças Judiciais Transitadas em Julgado (Precatórios) - No Estado do Amazonas (Seq: 3398)								348.997
			F	1 - PES	1	90	8	100	348.997
0910	Operações Especiais: Gestão da Participação em Organismos e Entidades Nacionais e Internacionais								25.000
	Operações Especiais								25.000
0910 00PW	Contribuições a Entidades Nacionais sem Exigência de Programação Específica	28 846							25.000
0910 00PW 0001	Contribuições a Entidades Nacionais sem Exigência de Programação Específica - Nacional (Seq: 3399)								25.000
			F	3 - ODC	2	50	0	100	25.000
2080	Educação de qualidade para todos								43.095.925
	Atividades								43.095.925
2080 20GK	Fomento às Ações de Graduação, Pós-Graduação, Ensino, Pesquisa e Extensão	12 364							1.364.290
2080 20GK 0015	Fomento às Ações de Graduação, Pós-Graduação, Ensino, Pesquisa e Extensão - No Estado do Pará (Seq: 3400) <i>Produto: Iniciativa apoiada (unidade): 1</i>								1.364.290
			F	3 - ODC	2	90	8	100	1.364.290
2080 20RK	Funcionamento de Instituições Federais de Ensino Superior	12 364							35.681.548
2080 20RK 0015	Funcionamento de Instituições Federais de Ensino Superior - No Estado do Pará (Seq: 3401) <i>Produto: Estudante matriculado (unidade): 6.200</i>								35.681.548
			F	3 - ODC	2	90	8	100	32.328.027
			F	3 - ODC	2	90	8	250	851.652
			F	3 - ODC	2	90	8	280	42.849
			F	3 - ODC	2	91	8	100	159.020
			F	4 - INV	2	90	8	100	2.300.000
2080 4002	Assistência ao Estudante de Ensino Superior	12 364							4.351.229
2080 4002 0015	Assistência ao Estudante de Ensino Superior - No Estado do Pará (Seq: 3402) <i>Produto: Benefício concedido (unidade): 8.680</i>								4.351.229
			F	3 - ODC	2	90	0	100	4.351.229
2080 8282	Reestruturação e Expansão de Instituições Federais de Ensino Superior	12 364							1.698.858
2080 8282 0015	Reestruturação e Expansão de Instituições Federais de Ensino Superior - No Estado do Pará (Seq: 3403) <i>Produto: Projeto viabilizado (unidade): 6</i>								1.698.858
			F	4 - INV	2	90	8	100	1.698.858
2109	Programa de Gestão e Manutenção do Ministério da Educação								130.399.409
	Atividades								109.821.761
2109 2004	Assistência Médica e Odontológica aos Servidores Civis, Empregados, Militares e seus Dependentes	12 301							1.307.064
2109 2004 0015	Assistência Médica e Odontológica aos Servidores Civis, Empregados, Militares e seus Dependentes - No Estado do Pará (Seq: 3404)								1.307.064
			S	3 - ODC	1	90	8	100	1.307.064
2109 20TP	Ativos Civis da União	12 364							102.395.347
2109 20TP 0015	Ativos Civis da União - No Estado do Pará (Seq: 3405)								102.395.347
			F	1 - PES	1	90	8	100	102.395.347
2109 212B	Benefícios Obrigatórios aos Servidores Civis, Empregados, Militares e seus Dependentes	12 331							5.736.550
2109 212B 0015	Benefícios Obrigatórios aos Servidores Civis, Empregados, Militares e seus Dependentes - No Estado do Pará (Seq: 3406)								5.736.550
			F	3 - ODC	1	90	8	100	5.736.550
2109 216H	Ajuda de Custo para Moradia ou Auxílio-Moradia a Agentes Públicos	12 122							10.000
2109 216H 0015	Ajuda de Custo para Moradia ou Auxílio-Moradia a Agentes Públicos - No Estado do Pará (Seq: 3407) <i>Produto: Agente público beneficiado (unidade): 2</i>								10.000
			F	3 - ODC	2	90	8	100	10.000
2109 4572	Capacitação de Servidores Públicos Federais em Processo de Qualificação e Requalificação	12 128							372.800
2109 4572 0015	Capacitação de Servidores Públicos Federais em Processo de Qualificação e Requalificação - No Estado do Pará (Seq: 3408) <i>Produto: Servidor capacitado (unidade): 600</i>								372.800
			F	3 - ODC	2	90	8	100	372.800
	Operações Especiais								20.577.648
2109 09HB	Contribuição da União, de suas Autarquias e Fundações para o Custeio	12 846							20.577.648

Órgão: 26000 - Ministério da Educação
 Unidade: 26253 - Universidade Federal Rural da Amazônia

R\$ 1,00

Quadro dos Créditos Orçamentários

Recursos de Todas as Fontes

Programática	Programa/Ação/Localização	Funcional	Esf	GND	RP	Mod	IU	Fte	Valor
2109 09HB 0015	do Regime de Previdência dos Servidores Públicos Federais								
	Contribuição da União, de suas Autarquias e Fundações para o Custeio do Regime de Previdência dos Servidores Públicos Federais - No Estado do Pará (Seq: 3409)								20.577.648
		F	1 - PES		0	91	8	100	20.577.648
Total									207.714.272

**26254 - Universidade Federal do
Triângulo Mineiro**

Órgão: 26000 - Ministério da Educação
 Unidade: 26254 - Universidade Federal do Triângulo Mineiro

R\$ 1,00

Quadro Síntese		Recursos de Todas as Fontes						
Código / Especificação		Lei+Créditos 2016	Empenhado 2016	PLO 2017	LOA 2017	PLO 2018		
Total		304.991.723	294.564.312	312.262.558	313.262.558	333.005.344		
Programa								
0089	Previdência de Inativos e Pensionistas da União	80.754.782	79.697.528	84.935.624	84.935.624	92.912.274		
0901	Operações Especiais: Cumprimento de Sentenças Judiciais	63.119	58.380	69.055	69.055	926.321		
0909	Operações Especiais: Outros Encargos Especiais	8.000	7.040	7.572	7.572	8.724		
0910	Operações Especiais: Gestão da Participação em Organismos e Entidades Nacionais e Internacionais	70.000	46.230	36.000	36.000	37.623		
2080	Educação de qualidade para todos	54.220.564	45.645.499	47.625.745	48.625.745	45.787.170		
2109	Programa de Gestão e Manutenção do Ministério da Educação	169.875.258	169.109.635	179.588.562	179.588.562	193.333.232		
Função								
09	Previdência Social	80.762.782	79.704.567	84.943.196	84.943.196	92.912.274		
12	Educação	224.095.822	214.755.134	227.214.307	228.214.307	239.120.402		
28	Encargos Especiais	133.119	104.611	105.055	105.055	972.668		
Subfunção								
122	Administração Geral	24.253.517	24.057.561					
128	Formação de Recursos Humanos	250.000	133.532			433.700		
272	Previdência do Regime Estatutário	80.754.782	79.697.528	84.935.624	84.935.624	92.912.274		
274	Previdência Especial	8.000	7.040	7.572	7.572			
301	Atenção Básica	3.644.858	3.605.291	3.894.468	3.894.468	3.762.228		
331	Proteção e Benefícios ao Trabalhador	8.139.984	7.849.911	8.190.684	8.190.684	7.779.065		
363	Ensino Profissional	1.849.230	809.710	1.511.117	1.511.117	1.374.158		
364	Ensino Superior	185.958.233	178.299.127	187.471.688	188.471.688	195.044.114		
846	Outros Encargos Especiais	133.119	104.611	26.026.405	26.026.405	31.699.805		
Grupo de Despesa								
1	Pessoal e Encargos Sociais	238.636.717	237.276.808	252.283.089	252.283.089	275.196.834		
3	Outras Despesas Correntes	56.242.636	49.784.674	53.702.015	54.202.015	53.465.253		
4	Investimentos	10.112.370	7.502.830	6.277.454	6.777.454	4.343.257		
Fonte	1-PES	2-JUR	3-ODC	4-INV	5-IFI	6-AMT	9-RES	Total
100	209.326.263		52.776.738	3.825.204				265.928.205
156	29.392.871							29.392.871
169	28.243.699							28.243.699
250			688.515	500.058				1.188.573
280				17.995				17.995
956	4.741.864							4.741.864
969	3.492.137							3.492.137
Total	275.196.834		53.465.253	4.343.257				333.005.344

Órgão: 26000 - Ministério da Educação
 Unidade: 26254 - Universidade Federal do Triângulo Mineiro

R\$ 1,00

Quadro dos Créditos Orçamentários

Recursos de Todas as Fontes

Programática	Programa/Ação/Localização	Funcional	Esf	GND	RP	Mod	IU	Fte	Valor
0089	Previdência de Inativos e Pensionistas da União								92.912.274
	Operações Especiais								92.912.274
0089 0181	Aposentadorias e Pensões Cíveis da União	09 272							92.912.274
0089 0181 0031	Aposentadorias e Pensões Cíveis da União - No Estado de Minas Gerais (Seq: 3410)								92.912.274
			S	1 - PES	1	90	0	100	27.041.703
			S	1 - PES	1	90	0	156	29.392.871
			S	1 - PES	1	90	0	169	28.243.699
			S	1 - PES	1	90	0	956	4.741.864
			S	1 - PES	1	90	0	969	3.492.137
0901	Operações Especiais: Cumprimento de Sentenças Judiciais								926.321
	Operações Especiais								926.321
0901 0005	Sentenças Judiciais Transitadas em Julgado (Precatórios)	28 846							926.321
0901 0005 0031	Sentenças Judiciais Transitadas em Julgado (Precatórios) - No Estado de Minas Gerais (Seq: 3411)								926.321
			F	1 - PES	1	90	8	100	926.321
0909	Operações Especiais: Outros Encargos Especiais								8.724
	Operações Especiais								8.724
0909 0536	Benefícios e Pensões Indenizatórias Decorrentes de Legislação Especial e/ou Decisões Judiciais	28 846							8.724
0909 0536 0031	Benefícios e Pensões Indenizatórias Decorrentes de Legislação Especial e/ou Decisões Judiciais - No Estado de Minas Gerais (Seq: 3412)								8.724
			S	3 - ODC	1	90	0	100	8.724
0910	Operações Especiais: Gestão da Participação em Organismos e Entidades Nacionais e Internacionais								37.623
	Operações Especiais								37.623
0910 00PW	Contribuições a Entidades Nacionais sem Exigência de Programação Específica	28 846							37.623
0910 00PW 0001	Contribuições a Entidades Nacionais sem Exigência de Programação Específica - Nacional (Seq: 3413)								37.623
			F	3 - ODC	2	50	0	100	37.623
2080	Educação de qualidade para todos								45.787.170
	Atividades								45.787.170
2080 20GK	Fomento às Ações de Graduação, Pós-Graduação, Ensino, Pesquisa e Extensão	12 364							4.246.092
2080 20GK 0031	Fomento às Ações de Graduação, Pós-Graduação, Ensino, Pesquisa e Extensão - No Estado de Minas Gerais (Seq: 3414) <i>Produto: Iniciativa apoiada (unidade): 601</i>								4.246.092
			F	3 - ODC	2	90	8	100	3.366.462
			F	3 - ODC	2	91	8	100	15.800
			F	4 - INV	2	90	8	100	863.830
2080 20RK	Funcionamento de Instituições Federais de Ensino Superior	12 364							32.327.300
2080 20RK 0031	Funcionamento de Instituições Federais de Ensino Superior - No Estado de Minas Gerais (Seq: 3415) <i>Produto: Estudante matriculado (unidade): 7.850</i>								32.327.300
			F	3 - ODC	2	90	8	100	28.496.296
			F	3 - ODC	2	90	8	250	688.515
			F	3 - ODC	2	91	8	100	322.105
			F	4 - INV	2	90	8	100	2.302.331
			F	4 - INV	2	90	8	250	500.058
			F	4 - INV	2	90	8	280	17.995
2080 20RL	Funcionamento de Instituições Federais de Educação Profissional e Tecnológica	12 363							1.018.658
2080 20RL 0031	Funcionamento de Instituições Federais de Educação Profissional e Tecnológica - No Estado de Minas Gerais (Seq: 3416) <i>Produto: Estudante matriculado (unidade): 300</i>								1.018.658
			F	3 - ODC	2	90	8	100	468.658
			F	3 - ODC	2	91	8	100	20.000
			F	4 - INV	2	90	8	100	530.000
2080 2994	Assistência aos Estudantes das Instituições Federais de Educação Profissional e Tecnológica	12 363							355.500
2080 2994 0031	Assistência aos Estudantes das Instituições Federais de Educação Profissional e Tecnológica - No Estado de Minas Gerais (Seq: 3417) <i>Produto: Benefício concedido (unidade): 207</i>								355.500
			F	3 - ODC	2	90	0	100	355.500
2080 4002	Assistência ao Estudante de Ensino Superior	12 364							7.839.620
2080 4002 0031	Assistência ao Estudante de Ensino Superior - No Estado de Minas Gerais (Seq: 3418) <i>Produto: Benefício concedido (unidade): 6.058</i>								7.839.620
			F	3 - ODC	2	90	0	100	7.706.737
			F	3 - ODC	2	91	0	100	3.840
			F	4 - INV	2	90	0	100	129.043
2109	Programa de Gestão e Manutenção do Ministério da Educação								193.333.232
	Atividades								162.606.095
2109 2004	Assistência Médica e Odontológica aos Servidores Cíveis, Empregados, Militares e seus Dependentes	12 301							3.762.228
2109 2004 0031	Assistência Médica e Odontológica aos Servidores Cíveis, Empregados, Militares e seus Dependentes - No Estado de Minas Gerais (Seq: 3419)								3.762.228
			S	3 - ODC	1	90	8	100	3.762.228

Órgão: 26000 - Ministério da Educação
 Unidade: 26254 - Universidade Federal do Triângulo Mineiro

R\$ 1,00

Quadro dos Créditos Orçamentários

Recursos de Todas as Fontes

Programática	Programa/Ação/Localização	Funcional	Esf	GND	RP	Mod	IU	Fte	Valor
2109 20TP	Ativos Cíveis da União	12 364							150.631.102
2109 20TP 0031	Ativos Cíveis da União - No Estado de Minas Gerais (Seq: 3420)		F	1 - PES	1	90	8	100	150.631.102
									150.631.102
2109 212B	Benefícios Obrigatórios aos Servidores Cíveis, Empregados, Militares e seus Dependentes	12 331							7.779.065
2109 212B 0031	Benefícios Obrigatórios aos Servidores Cíveis, Empregados, Militares e seus Dependentes - No Estado de Minas Gerais (Seq: 3421)		F	3 - ODC	1	90	8	100	7.779.065
									7.779.065
2109 4572	Capacitação de Servidores Públicos Federais em Processo de Qualificação e Requalificação	12 128							433.700
2109 4572 0031	Capacitação de Servidores Públicos Federais em Processo de Qualificação e Requalificação - No Estado de Minas Gerais (Seq: 3422)		F	3 - ODC	2	90	8	100	433.700
	<i>Produto: Servidor capacitado (unidade): 340</i>		F	3 - ODC	2	91	8	100	407.700
									26.000
Operações Especiais									30.727.137
2109 09HB	Contribuição da União, de suas Autarquias e Fundações para o Custeio do Regime de Previdência dos Servidores Públicos Federais	12 846							30.727.137
2109 09HB 0031	Contribuição da União, de suas Autarquias e Fundações para o Custeio do Regime de Previdência dos Servidores Públicos Federais - No Estado de Minas Gerais (Seq: 3423)		F	1 - PES	0	91	8	100	30.727.137
Total									333.005.344

**26255 - Universidade Federal dos Vales
do Jequitinhonha e Mucuri**

Órgão: 26000 - Ministério da Educação

R\$ 1,00

Unidade: 26255 - Universidade Federal dos Vales do Jequitinhonha e Mucuri

Quadro Síntese		Recursos de Todas as Fontes			
Código / Especificação	Lei+Créditos 2016	Empenhado 2016	PLO 2017	LOA 2017	PLO 2018
Total	243.651.552	233.425.010	236.468.378	241.118.378	240.762.289
Programa					
0089 Previdência de Inativos e Pensionistas da União	9.437.499	9.356.079	10.368.540	10.368.540	10.400.000
0901 Operações Especiais: Cumprimento de Sentenças Judiciais	309.423	291.122			87.341
0909 Operações Especiais: Outros Encargos Especiais	9.000	6.182	5.832	5.832	7.476
0910 Operações Especiais: Gestão da Participação em Organismos e Entidades Nacionais e Internacionais	73.000	73.000	51.098	51.098	70.276
2080 Educação de qualidade para todos	69.210.910	60.504.596	53.116.059	57.766.059	43.981.372
2109 Programa de Gestão e Manutenção do Ministério da Educação	164.611.720	163.194.030	172.926.849	172.926.849	186.215.824
Função					
09 Previdência Social	9.446.499	9.362.261	10.374.372	10.374.372	10.400.000
12 Educação	233.822.630	223.698.627	226.042.908	230.692.908	230.197.196
28 Encargos Especiais	382.423	364.122	51.098	51.098	165.093
Subfunção					
122 Administração Geral	23.442.808	23.128.227	26.400	26.400	26.400
128 Formação de Recursos Humanos	130.000	130.000	120.000	120.000	140.000
272 Previdência do Regime Estatutário	9.437.499	9.356.079	10.368.540	10.368.540	10.400.000
274 Previdência Especial	9.000	6.182	5.832	5.832	
301 Atenção Básica	3.972.457	3.781.168	4.066.248	4.066.248	3.635.172
331 Proteção e Benefícios ao Trabalhador	8.438.179	8.373.400	8.374.404	8.374.404	8.518.169
364 Ensino Superior	197.839.186	188.285.831	188.254.543	192.904.543	190.590.063
846 Outros Encargos Especiais	382.423	364.122	25.252.411	25.252.411	27.452.485
Grupo de Despesa					
1 Pessoal e Encargos Sociais	161.592.506	160.334.342	170.708.337	170.708.337	184.383.424
3 Outras Despesas Correntes	49.033.720	48.345.155	47.295.288	47.295.288	54.137.694
4 Investimentos	33.025.326	24.745.514	18.464.753	23.114.753	2.241.171
Fonte					
100 1-PES	173.983.424				227.480.618
169 2-JUR	9.255.608	51.256.023	2.241.171		9.255.608
250 3-ODC		2.881.671			2.881.671
969 4-INV	1.144.392				1.144.392
Total	184.383.424	54.137.694	2.241.171		240.762.289

Órgão: 26000 - Ministério da Educação

R\$ 1,00

Unidade: 26255 - Universidade Federal dos Vales do Jequitinhonha e Mucuri

Quadro dos Créditos Orçamentários

Recursos de Todas as Fontes

Programática	Programa/Ação/Localização	Funcional	Esf	GND	RP	Mod	IU	Fte	Valor
0089	Previdência de Inativos e Pensionistas da União								10.400.000
	Operações Especiais								10.400.000
0089 0181	Aposentadorias e Pensões Civis da União	09 272							10.400.000
0089 0181 0031	Aposentadorias e Pensões Civis da União - No Estado de Minas Gerais (Seq: 3424)								10.400.000
			S	1 - PES	1	90	0	169	9.255.608
			S	1 - PES	1	90	0	969	1.144.392
0901	Operações Especiais: Cumprimento de Sentenças Judiciais								87.341
	Operações Especiais								87.341
0901 0005	Sentenças Judiciais Transitadas em Julgado (Precatórios)	28 846							87.341
0901 0005 0031	Sentenças Judiciais Transitadas em Julgado (Precatórios) - No Estado de Minas Gerais (Seq: 3425)								87.341
			F	1 - PES	1	90	8	100	87.341
0909	Operações Especiais: Outros Encargos Especiais								7.476
	Operações Especiais								7.476
0909 0536	Benefícios e Pensões Indenizatórias Decorrentes de Legislação Especial e/ou Decisões Judiciais	28 846							7.476
0909 0536 0031	Benefícios e Pensões Indenizatórias Decorrentes de Legislação Especial e/ou Decisões Judiciais - No Estado de Minas Gerais (Seq: 3426)								7.476
			S	3 - ODC	1	90	0	100	7.476
0910	Operações Especiais: Gestão da Participação em Organismos e Entidades Nacionais e Internacionais								70.276
	Operações Especiais								70.276
0910 000Q	Contribuições a Organismos Internacionais sem Exigência de Programação Específica	28 846							33.678
0910 000Q 0002	Contribuições a Organismos Internacionais sem Exigência de Programação Específica - No Exterior (Seq: 3427)								33.678
			F	3 - ODC	2	80	0	100	33.678
0910 00PW	Contribuições a Entidades Nacionais sem Exigência de Programação Específica	28 846							36.598
0910 00PW 0001	Contribuições a Entidades Nacionais sem Exigência de Programação Específica - Nacional (Seq: 3428)								36.598
			F	3 - ODC	2	50	0	100	36.598
2080	Educação de qualidade para todos								43.981.372
	Atividades								43.981.372
2080 20GK	Fomento às Ações de Graduação, Pós-Graduação, Ensino, Pesquisa e Extensão	12 364							12.000
2080 20GK 0031	Fomento às Ações de Graduação, Pós-Graduação, Ensino, Pesquisa e Extensão - No Estado de Minas Gerais (Seq: 3429) <i>Produto: Iniciativa apoiada (unidade): 2</i>								12.000
			F	3 - ODC	2	90	8	100	12.000
2080 20RK	Funcionamento de Instituições Federais de Ensino Superior	12 364							36.983.446
2080 20RK 0031	Funcionamento de Instituições Federais de Ensino Superior - No Estado de Minas Gerais (Seq: 3430) <i>Produto: Estudante matriculado (unidade): 11.807</i>								36.983.446
			F	3 - ODC	2	90	8	100	32.357.759
			F	3 - ODC	2	90	8	250	2.881.671
			F	3 - ODC	2	91	8	100	28.845
			F	4 - INV	2	90	8	100	1.715.171
2080 4002	Assistência ao Estudante de Ensino Superior	12 364							6.985.926
2080 4002 0031	Assistência ao Estudante de Ensino Superior - No Estado de Minas Gerais (Seq: 3431) <i>Produto: Benefício concedido (unidade): 4.177</i>								6.985.926
			F	3 - ODC	2	90	0	100	6.459.926
			F	4 - INV	2	90	0	100	526.000
2109	Programa de Gestão e Manutenção do Ministério da Educação								186.215.824
	Atividades								158.928.432
2109 2004	Assistência Médica e Odontológica aos Servidores Civis, Empregados, Militares e seus Dependentes	12 301							3.635.172
2109 2004 0031	Assistência Médica e Odontológica aos Servidores Civis, Empregados, Militares e seus Dependentes - No Estado de Minas Gerais (Seq: 3432)								3.635.172
			S	3 - ODC	1	90	8	100	3.635.172
2109 20TP	Ativos Civis da União	12 364							146.608.691
2109 20TP 0031	Ativos Civis da União - No Estado de Minas Gerais (Seq: 3433)								146.608.691
			F	1 - PES	1	90	8	100	146.608.691
2109 212B	Benefícios Obrigatórios aos Servidores Civis, Empregados, Militares e seus Dependentes	12 331							8.518.169
2109 212B 0031	Benefícios Obrigatórios aos Servidores Civis, Empregados, Militares e seus Dependentes - No Estado de Minas Gerais (Seq: 3434)								8.518.169
			F	3 - ODC	1	90	8	100	8.518.169
2109 216H	Ajuda de Custo para Moradia ou Auxílio-Moradia a Agentes Públicos	12 122							26.400
2109 216H 0031	Ajuda de Custo para Moradia ou Auxílio-Moradia a Agentes Públicos - No Estado de Minas Gerais (Seq: 3435) <i>Produto: Agente público beneficiado (unidade): 2</i>								26.400
			F	3 - ODC	2	90	8	100	26.400
2109 4572	Capacitação de Servidores Públicos Federais em Processo de Qualificação e Requalificação	12 128							140.000

Órgão: 26000 - Ministério da Educação

R\$ 1,00

Unidade: 26255 - Universidade Federal dos Vales do Jequitinhonha e Mucuri

Quadro dos Créditos Orçamentários

Recursos de Todas as Fontes

Programática	Programa/Ação/Localização	Funcional	Esf	GND	RP	Mod	IU	Fte	Valor
2109 4572 0031	Capacitação de Servidores Públicos Federais em Processo de Qualificação e Requalificação - No Estado de Minas Gerais (Seq: 3436) <i>Produto: Servidor capacitado (unidade): 450</i>		F	3 - ODC	2	90	8	100	140.000
Operações Especiais									27.287.392
2109 09HB	Contribuição da União, de suas Autarquias e Fundações para o Custeio do Regime de Previdência dos Servidores Públicos Federais	12 846							27.287.392
2109 09HB 0031	Contribuição da União, de suas Autarquias e Fundações para o Custeio do Regime de Previdência dos Servidores Públicos Federais - No Estado de Minas Gerais (Seq: 3437)		F	1 - PES	0	91	8	100	27.287.392
Total									240.762.289

**26256 - Centro Federal de Educação
Tecnológica Celso Suckow da Fonseca**

Órgão: 26000 - Ministério da Educação

R\$ 1,00

Unidade: 26256 - Centro Federal de Educação Tecnológica Celso Suckow da Fonseca

Quadro Síntese		Recursos de Todas as Fontes						
Código / Especificação		Lei+Créditos 2016	Empenhado 2016	PLO 2017	LOA 2017	PLO 2018		
Total		374.249.094	364.626.468	372.407.992	372.407.992	388.399.135		
Programa								
0089	Previdência de Inativos e Pensionistas da União	87.161.102	86.806.099	91.012.740	91.012.740	95.986.488		
0901	Operações Especiais: Cumprimento de Sentenças Judiciais	923.081	856.232	367.379	367.379	793.540		
0910	Operações Especiais: Gestão da Participação em Organismos e Entidades Nacionais e Internacionais	95.000	44.858	74.500	74.500	157.500		
2080	Educação de qualidade para todos	51.682.897	45.975.486	51.065.775	51.065.775	44.573.504		
2109	Programa de Gestão e Manutenção do Ministério da Educação	234.387.014	230.943.792	229.887.598	229.887.598	246.888.103		
Função								
09	Previdência Social	87.161.102	86.806.099	91.012.740	91.012.740	95.986.488		
12	Educação	286.069.911	276.919.278	280.953.373	280.953.373	291.461.607		
28	Encargos Especiais	1.018.081	901.091	441.879	441.879	951.040		
Subfunção								
122	Administração Geral	36.569.038	35.433.480	21.600	21.600			
128	Formação de Recursos Humanos	669.652	578.280	395.000	395.000	450.000		
272	Previdência do Regime Estatutário	87.161.102	86.806.099	91.012.740	91.012.740	95.986.488		
301	Atenção Básica	2.775.575	2.774.692	2.841.744	2.841.744	2.610.024		
331	Proteção e Benefícios ao Trabalhador	12.643.865	12.477.051	12.928.212	12.928.212	12.590.837		
363	Ensino Profissional	233.411.781	225.655.776	228.764.942	228.764.942	233.379.429		
846	Outros Encargos Especiais	1.018.081	901.091	36.443.754	36.443.754	43.382.357		
Grupo de Despesa								
1	Pessoal e Encargos Sociais	306.366.105	302.760.101	305.081.161	305.081.161	328.013.133		
3	Outras Despesas Correntes	55.530.820	52.915.450	59.409.703	59.409.703	58.381.762		
4	Investimentos	12.352.169	8.950.917	7.917.128	7.917.128	2.004.240		
Fonte	1-PES	2-JUR	3-ODC	4-INV	5-IFI	6-AMT	9-RES	Total
100	259.637.685		56.727.815	1.999.991				318.365.491
156	21.140.652							21.140.652
169	39.001.921							39.001.921
250			1.653.947					1.653.947
263				4.249				4.249
956	3.410.558							3.410.558
969	4.822.317							4.822.317
Total	328.013.133		58.381.762	2.004.240				388.399.135

Órgão: 26000 - Ministério da Educação

R\$ 1,00

Unidade: 26256 - Centro Federal de Educação Tecnológica Celso Suckow da Fonseca

Quadro dos Créditos Orçamentários

Recursos de Todas as Fontes

Programática	Programa/Ação/Localização	Funcional	Esf	GND	RP	Mod	IU	Fte	Valor
0089	Previdência de Inativos e Pensionistas da União								95.986.488
	Operações Especiais								95.986.488
0089 0181	Aposentadorias e Pensões Civis da União	09 272							95.986.488
0089 0181 0033	Aposentadorias e Pensões Civis da União - No Estado do Rio de Janeiro (Seq: 3438)								95.986.488
			S	1 - PES	1	90	0	100	27.611.040
			S	1 - PES	1	90	0	156	21.140.652
			S	1 - PES	1	90	0	169	39.001.921
			S	1 - PES	1	90	0	956	3.410.558
			S	1 - PES	1	90	0	969	4.822.317
0901	Operações Especiais: Cumprimento de Sentenças Judiciais								793.540
	Operações Especiais								793.540
0901 0005	Sentenças Judiciais Transitadas em Julgado (Precatórios)	28 846							793.540
0901 0005 0033	Sentenças Judiciais Transitadas em Julgado (Precatórios) - No Estado do Rio de Janeiro (Seq: 3439)								793.540
			F	1 - PES	1	90	8	100	789.403
			F	3 - ODC	1	90	8	100	4.137
0910	Operações Especiais: Gestão da Participação em Organismos e Entidades Nacionais e Internacionais								157.500
	Operações Especiais								157.500
0910 000Q	Contribuições a Organismos Internacionais sem Exigência de Programação Específica	28 846							7.500
0910 000Q 0002	Contribuições a Organismos Internacionais sem Exigência de Programação Específica - No Exterior (Seq: 3440)								7.500
			F	3 - ODC	2	80	0	100	7.500
0910 00PW	Contribuições a Entidades Nacionais sem Exigência de Programação Específica	28 846							150.000
0910 00PW 0001	Contribuições a Entidades Nacionais sem Exigência de Programação Específica - Nacional (Seq: 3441)								150.000
			F	3 - ODC	2	50	0	100	150.000
2080	Educação de qualidade para todos								44.573.504
	Atividades								44.573.504
2080 20RL	Funcionamento de Instituições Federais de Educação Profissional e Tecnológica	12 363							37.013.657
2080 20RL 0033	Funcionamento de Instituições Federais de Educação Profissional e Tecnológica - No Estado do Rio de Janeiro (Seq: 3442) <i>Produto: Estudante matriculado (unidade): 18.547</i>								37.013.657
			F	3 - ODC	2	90	8	100	33.319.910
			F	3 - ODC	2	90	8	250	1.653.947
			F	3 - ODC	2	91	8	100	35.560
			F	4 - INV	2	90	8	100	1.999.991
			F	4 - INV	2	90	8	263	4.249
2080 2994	Assistência aos Estudantes das Instituições Federais de Educação Profissional e Tecnológica	12 363							7.559.847
2080 2994 0033	Assistência aos Estudantes das Instituições Federais de Educação Profissional e Tecnológica - No Estado do Rio de Janeiro (Seq: 3443) <i>Produto: Benefício concedido (unidade): 2.500</i>								7.559.847
			F	3 - ODC	2	90	0	100	7.559.847
2109	Programa de Gestão e Manutenção do Ministério da Educação								246.888.103
	Atividades								204.456.786
2109 2004	Assistência Médica e Odontológica aos Servidores Civis, Empregados, Militares e seus Dependentes	12 301							2.610.024
2109 2004 0033	Assistência Médica e Odontológica aos Servidores Civis, Empregados, Militares e seus Dependentes - No Estado do Rio de Janeiro (Seq: 3444)								2.610.024
			S	3 - ODC	1	90	8	100	2.610.024
2109 20TP	Ativos Civis da União	12 363							188.805.925
2109 20TP 0033	Ativos Civis da União - No Estado do Rio de Janeiro (Seq: 3445)								188.805.925
			F	1 - PES	1	90	8	100	188.805.925
2109 212B	Benefícios Obrigatórios aos Servidores Civis, Empregados, Militares e seus Dependentes	12 331							12.590.837
2109 212B 0033	Benefícios Obrigatórios aos Servidores Civis, Empregados, Militares e seus Dependentes - No Estado do Rio de Janeiro (Seq: 3446)								12.590.837
			F	3 - ODC	1	90	8	100	12.590.837
2109 4572	Capacitação de Servidores Públicos Federais em Processo de Qualificação e Requalificação	12 128							450.000
2109 4572 0033	Capacitação de Servidores Públicos Federais em Processo de Qualificação e Requalificação - No Estado do Rio de Janeiro (Seq: 3447) <i>Produto: Servidor capacitado (unidade): 250</i>								450.000
			F	3 - ODC	2	90	8	100	450.000
	Operações Especiais								42.431.317
2109 09HB	Contribuição da União, de suas Autarquias e Fundações para o Custeio do Regime de Previdência dos Servidores Públicos Federais	12 846							42.431.317
2109 09HB 0033	Contribuição da União, de suas Autarquias e Fundações para o Custeio do Regime de Previdência dos Servidores Públicos Federais - No Estado do Rio de Janeiro (Seq: 3448)								42.431.317
			F	1 - PES	0	91	8	100	42.431.317

Órgão: 26000 - Ministério da Educação

R\$ 1,00

Unidade: 26256 - Centro Federal de Educação Tecnológica Celso Suckow da Fonseca

Quadro dos Créditos Orçamentários

Recursos de Todas as Fontes

Programática	Programa/Ação/Localização	Funcional	Esf	GND	RP	Mod	IU	Fte	Valor
Total									388.399.135

**26257 - Centro Federal de Educação
Tecnológica de Minas Gerais**

Órgão: 26000 - Ministério da Educação

R\$ 1,00

Unidade: 26257 - Centro Federal de Educação Tecnológica de Minas Gerais

Quadro Síntese		Recursos de Todas as Fontes			
Código / Especificação	Lei+Créditos 2016	Empenhado 2016	PLO 2017	LOA 2017	PLO 2018
Total	417.740.903	409.337.338	434.462.294	434.862.294	442.542.120
Programa					
0089 Previdência de Inativos e Pensionistas da União	66.840.444	66.725.030	70.851.690	70.851.690	76.993.306
0901 Operações Especiais: Cumprimento de Sentenças Judiciais	296.535	296.380	3.174	3.174	60.899
0910 Operações Especiais: Gestão da Participação em Organismos e Entidades Nacionais e Internacionais	160.000	85.135	190.000	190.000	144.000
2080 Educação de qualidade para todos	69.980.100	65.362.132	66.381.377	66.781.377	62.539.025
2109 Programa de Gestão e Manutenção do Ministério da Educação	280.461.824	276.868.661	297.036.053	297.036.053	302.804.890
Função					
09 Previdência Social	66.840.444	66.725.030	70.851.690	70.851.690	76.993.306
12 Educação	350.441.924	342.230.793	363.417.430	363.817.430	365.343.915
28 Encargos Especiais	458.535	381.515	193.174	193.174	204.899
Subfunção					
122 Administração Geral	38.395.954	38.231.636	1.000	1.000	1.000
128 Formação de Recursos Humanos	1.450.000	787.738	1.250.000	1.250.000	1.250.000
272 Previdência do Regime Estatutário	66.840.444	66.725.030	70.851.690	70.851.690	76.993.306
301 Atenção Básica	4.585.810	4.397.613	4.591.548	4.591.548	4.397.616
331 Proteção e Benefícios ao Trabalhador	12.546.092	12.424.767	12.528.876	12.528.876	11.942.520
363 Ensino Profissional	293.464.068	286.389.039	303.283.831	303.683.831	301.053.397
846 Outros Encargos Especiais	458.535	381.515	41.955.349	41.955.349	46.904.281
Grupo de Despesa					
1 Pessoal e Encargos Sociais	328.935.165	326.218.291	349.519.493	349.519.493	362.267.959
3 Outras Despesas Correntes	72.749.601	70.269.756	73.742.801	73.742.801	77.574.161
4 Investimentos	16.056.137	12.849.290	11.200.000	11.600.000	2.700.000
Fonte					
100 1-PES	285.767.832				
156 2-JUR	24.340.874				
169 3-ODC	42.925.030				
250 4-INV		5.072.441	200.000		
956 5-IFI	3.926.841				
969 6-AMT	5.307.382				
Total	362.267.959	77.574.161	2.700.000		442.542.120

Órgão: 26000 - Ministério da Educação

R\$ 1,00

Unidade: 26257 - Centro Federal de Educação Tecnológica de Minas Gerais

Quadro dos Créditos Orçamentários

Recursos de Todas as Fontes

Programática	Programa/Ação/Localização	Funcional	Esf	GND	RP	Mod	IU	Fte	Valor
0089	Previdência de Inativos e Pensionistas da União								76.993.306
	Operações Especiais								76.993.306
0089 0181	Aposentadorias e Pensões Civis da União	09 272							76.993.306
0089 0181 0031	Aposentadorias e Pensões Civis da União - No Estado de Minas Gerais (Seq: 3449)								76.993.306
			S	1 - PES	1	90	0	100	493.179
			S	1 - PES	1	90	0	156	24.340.874
			S	1 - PES	1	90	0	169	42.925.030
			S	1 - PES	1	90	0	956	3.926.841
			S	1 - PES	1	90	0	969	5.307.382
0901	Operações Especiais: Cumprimento de Sentenças Judiciais								60.899
	Operações Especiais								60.899
0901 0005	Sentenças Judiciais Transitadas em Julgado (Precatórios)	28 846							60.899
0901 0005 0031	Sentenças Judiciais Transitadas em Julgado (Precatórios) - No Estado de Minas Gerais (Seq: 3450)								60.899
			F	1 - PES	1	90	8	100	60.899
0910	Operações Especiais: Gestão da Participação em Organismos e Entidades Nacionais e Internacionais								144.000
	Operações Especiais								144.000
0910 000Q	Contribuições a Organismos Internacionais sem Exigência de Programação Específica	28 846							44.000
0910 000Q 0002	Contribuições a Organismos Internacionais sem Exigência de Programação Específica - No Exterior (Seq: 3451)								44.000
			F	3 - ODC	2	80	0	250	44.000
0910 00PW	Contribuições a Entidades Nacionais sem Exigência de Programação Específica	28 846							100.000
0910 00PW 0001	Contribuições a Entidades Nacionais sem Exigência de Programação Específica - Nacional (Seq: 3452)								100.000
			F	3 - ODC	2	50	0	250	100.000
2080	Educação de qualidade para todos								62.539.025
	Atividades								62.539.025
2080 20RL	Funcionamento de Instituições Federais de Educação Profissional e Tecnológica	12 363							52.726.372
2080 20RL 0031	Funcionamento de Instituições Federais de Educação Profissional e Tecnológica - No Estado de Minas Gerais (Seq: 3453) <i>Produto: Estudante matriculado (unidade): 13.612</i>								52.726.372
			F	3 - ODC	2	90	8	100	46.532.182
			F	3 - ODC	2	90	8	250	3.375.693
			F	3 - ODC	2	91	8	100	65.749
			F	3 - ODC	2	91	8	250	52.748
			F	4 - INV	2	90	8	100	2.500.000
			F	4 - INV	2	90	8	250	200.000
2080 2994	Assistência aos Estudantes das Instituições Federais de Educação Profissional e Tecnológica	12 363							9.812.653
2080 2994 0031	Assistência aos Estudantes das Instituições Federais de Educação Profissional e Tecnológica - No Estado de Minas Gerais (Seq: 3454) <i>Produto: Benefício concedido (unidade): 12.163</i>								9.812.653
			F	3 - ODC	2	90	0	100	8.312.653
			F	3 - ODC	2	90	0	250	1.500.000
2109	Programa de Gestão e Manutenção do Ministério da Educação								302.804.890
	Atividades								256.105.508
2109 2004	Assistência Médica e Odontológica aos Servidores Civis, Empregados, Militares e seus Dependentes	12 301							4.397.616
2109 2004 0031	Assistência Médica e Odontológica aos Servidores Civis, Empregados, Militares e seus Dependentes - No Estado de Minas Gerais (Seq: 3455)								4.397.616
			S	3 - ODC	1	90	8	100	4.397.616
2109 20TP	Ativos Civis da União	12 363							238.514.372
2109 20TP 0031	Ativos Civis da União - No Estado de Minas Gerais (Seq: 3456)								238.514.372
			F	1 - PES	1	90	8	100	238.514.372
2109 212B	Benefícios Obrigatórios aos Servidores Civis, Empregados, Militares e seus Dependentes	12 331							11.942.520
2109 212B 0031	Benefícios Obrigatórios aos Servidores Civis, Empregados, Militares e seus Dependentes - No Estado de Minas Gerais (Seq: 3457)								11.942.520
			F	3 - ODC	1	90	8	100	11.942.520
2109 216H	Ajuda de Custo para Moradia ou Auxílio-Moradia a Agentes Públicos	12 122							1.000
2109 216H 0031	Ajuda de Custo para Moradia ou Auxílio-Moradia a Agentes Públicos - No Estado de Minas Gerais (Seq: 3458) <i>Produto: Agente público beneficiado (unidade): 1</i>								1.000
			F	3 - ODC	2	90	8	100	1.000
2109 4572	Capacitação de Servidores Públicos Federais em Processo de Qualificação e Requalificação	12 128							1.250.000
2109 4572 0031	Capacitação de Servidores Públicos Federais em Processo de Qualificação e Requalificação - No Estado de Minas Gerais (Seq: 3459) <i>Produto: Servidor capacitado (unidade): 82</i>								1.250.000
			F	3 - ODC	2	90	8	100	1.250.000
	Operações Especiais								46.699.382
2109 09HB	Contribuição da União, de suas Autarquias e Fundações para o Custeio	12 846							46.699.382

Órgão: 26000 - Ministério da Educação

R\$ 1,00

Unidade: 26257 - Centro Federal de Educação Tecnológica de Minas Gerais

Quadro dos Créditos Orçamentários

Recursos de Todas as Fontes

Programática	Programa/Ação/Localização	Funcional	Esf	GND	RP	Mod	IU	Fte	Valor
2109 09HB 0031	do Regime de Previdência dos Servidores Públicos Federais								
	Contribuição da União, de suas Autarquias e Fundações para o Custeio do Regime de Previdência dos Servidores Públicos Federais - No Estado de Minas Gerais (Seq: 3460)								46.699.382
		F	1 - PES	0	91	8	100		46.699.382
Total									442.542.120

**26258 - Universidade Tecnológica
Federal do Paraná**

Órgão: 26000 - Ministério da Educação

R\$ 1,00

Unidade: 26258 - Universidade Tecnológica Federal do Paraná

Quadro Síntese		Recursos de Todas as Fontes			
Código / Especificação	Lei+Créditos 2016	Empenhado 2016	PLO 2017	LOA 2017	PLO 2018
Total	890.368.999	872.189.313	885.271.894	887.374.894	926.047.937
Programa					
0089 Previdência de Inativos e Pensionistas da União	75.775.304	75.400.943	76.611.990	76.611.990	87.259.705
0901 Operações Especiais: Cumprimento de Sentenças Judiciais	2.284.172	2.267.281	581.740	581.740	6.907.003
0910 Operações Especiais: Gestão da Participação em Organismos e Entidades Nacionais e Internacionais	70.000	64.833	88.000	88.000	64.000
2080 Educação de qualidade para todos	167.282.159	154.327.811	142.431.448	144.534.448	131.087.625
2109 Programa de Gestão e Manutenção do Ministério da Educação	644.957.364	640.128.444	665.558.716	665.558.716	700.729.604
Função					
09 Previdência Social	75.775.304	75.400.943	76.611.990	76.611.990	87.259.705
12 Educação	812.239.523	794.456.255	807.990.164	810.093.164	831.817.229
28 Encargos Especiais	2.354.172	2.332.115	669.740	669.740	6.971.003
Subfunção					
122 Administração Geral	94.585.391	94.585.391			144.000
272 Previdência do Regime Estatutário	75.775.304	75.400.943	76.611.990	76.611.990	87.259.705
301 Atenção Básica	11.426.753	11.424.010	11.448.132	11.448.132	11.467.200
331 Proteção e Benefícios ao Trabalhador	26.867.158	26.584.913	26.493.648	26.493.648	26.812.106
364 Ensino Superior	679.360.221	661.861.941	670.683.209	672.786.209	682.535.069
846 Outros Encargos Especiais	2.354.172	2.332.115	100.034.915	100.034.915	117.829.857
Grupo de Despesa					
1 Pessoal e Encargos Sociais	684.541.706	679.607.912	704.798.699	704.798.699	754.521.822
3 Outras Despesas Correntes	150.460.150	147.728.052	151.044.032	151.344.032	163.183.719
4 Investimentos	55.367.143	44.853.350	29.429.163	31.232.163	8.342.396
Fonte					
100	667.262.117	157.316.693	4.828.536		829.407.346
169	77.657.851				77.657.851
250		4.414.156	3.000.670		7.414.826
263			13.190		13.190
280		981.440			981.440
281		471.430	500.000		971.430
969	9.601.854				9.601.854
Total	754.521.822	163.183.719	8.342.396		926.047.937

Órgão: 26000 - Ministério da Educação

R\$ 1,00

Unidade: 26258 - Universidade Tecnológica Federal do Paraná

Quadro dos Créditos Orçamentários

Recursos de Todas as Fontes

Programática	Programa/Ação/Localização	Funcional	Esf	GND	RP	Mod	IU	Fte	Valor
0089	Previdência de Inativos e Pensionistas da União								87.259.705
	Operações Especiais								87.259.705
0089 0181	Aposentadorias e Pensões Civis da União	09 272							87.259.705
0089 0181 0041	Aposentadorias e Pensões Civis da União - No Estado do Paraná (Seq: 3461)								87.259.705
			S	1 - PES	1	90	0	169	77.657.851
			S	1 - PES	1	90	0	969	9.601.854
0901	Operações Especiais: Cumprimento de Sentenças Judiciais								6.907.003
	Operações Especiais								6.907.003
0901 0005	Sentenças Judiciais Transitadas em Julgado (Precatórios)	28 846							6.907.003
0901 0005 0041	Sentenças Judiciais Transitadas em Julgado (Precatórios) - No Estado do Paraná (Seq: 3462)								6.907.003
			F	1 - PES	1	90	8	100	4.955.819
			F	3 - ODC	1	90	8	100	1.951.184
0910	Operações Especiais: Gestão da Participação em Organismos e Entidades Nacionais e Internacionais								64.000
	Operações Especiais								64.000
0910 00PW	Contribuições a Entidades Nacionais sem Exigência de Programação Específica	28 846							64.000
0910 00PW 0001	Contribuições a Entidades Nacionais sem Exigência de Programação Específica - Nacional (Seq: 3463)								64.000
			F	3 - ODC	2	50	0	100	64.000
2080	Educação de qualidade para todos								131.087.625
	Atividades								131.087.625
2080 20GK	Fomento às Ações de Graduação, Pós-Graduação, Ensino, Pesquisa e Extensão	12 364							36.000
2080 20GK 0041	Fomento às Ações de Graduação, Pós-Graduação, Ensino, Pesquisa e Extensão - No Estado do Paraná (Seq: 3464) <i>Produto: Iniciativa apoiada (unidade): 3</i>								36.000
			F	3 - ODC	2	90	8	100	36.000
2080 20RK	Funcionamento de Instituições Federais de Ensino Superior	12 364							111.325.880
2080 20RK 0041	Funcionamento de Instituições Federais de Ensino Superior - No Estado do Paraná (Seq: 3465) <i>Produto: Estudante matriculado (unidade): 31.514</i>								111.325.880
			F	3 - ODC	2	90	8	100	97.021.183
			F	3 - ODC	2	90	8	250	4.414.156
			F	3 - ODC	2	90	8	280	981.440
			F	3 - ODC	2	90	8	281	471.430
			F	3 - ODC	2	91	8	100	95.275
			F	4 - INV	2	90	8	100	4.828.536
			F	4 - INV	2	90	8	250	3.000.670
			F	4 - INV	2	90	8	263	13.190
			F	4 - INV	2	90	8	281	500.000
2080 4002	Assistência ao Estudante de Ensino Superior	12 364							19.725.745
2080 4002 0041	Assistência ao Estudante de Ensino Superior - No Estado do Paraná (Seq: 3466) <i>Produto: Benefício concedido (unidade): 13.323</i>								19.725.745
			F	3 - ODC	2	90	0	100	19.725.745
2109	Programa de Gestão e Manutenção do Ministério da Educação								700.729.604
	Atividades								589.870.750
2109 2004	Assistência Médica e Odontológica aos Servidores Civis, Empregados, Militares e seus Dependentes	12 301							11.467.200
2109 2004 0041	Assistência Médica e Odontológica aos Servidores Civis, Empregados, Militares e seus Dependentes - No Estado do Paraná (Seq: 3467)								11.467.200
			S	3 - ODC	1	90	8	100	11.467.200
2109 20TP	Ativos Civis da União	12 364							551.447.444
2109 20TP 0041	Ativos Civis da União - No Estado do Paraná (Seq: 3468)								551.447.444
			F	1 - PES	1	90	8	100	551.447.444
2109 212B	Benefícios Obrigatórios aos Servidores Civis, Empregados, Militares e seus Dependentes	12 331							26.812.106
2109 212B 0041	Benefícios Obrigatórios aos Servidores Civis, Empregados, Militares e seus Dependentes - No Estado do Paraná (Seq: 3469)								26.812.106
			F	3 - ODC	1	90	8	100	26.812.106
2109 216H	Ajuda de Custo para Moradia ou Auxílio-Moradia a Agentes Públicos	12 122							144.000
2109 216H 0041	Ajuda de Custo para Moradia ou Auxílio-Moradia a Agentes Públicos - No Estado do Paraná (Seq: 3470) <i>Produto: Agente público beneficiado (unidade): 7</i>								144.000
			F	3 - ODC	2	90	8	100	144.000
	Operações Especiais								110.858.854
2109 09HB	Contribuição da União, de suas Autarquias e Fundações para o Custeio do Regime de Previdência dos Servidores Públicos Federais	12 846							110.858.854
2109 09HB 0041	Contribuição da União, de suas Autarquias e Fundações para o Custeio do Regime de Previdência dos Servidores Públicos Federais - No Estado do Paraná (Seq: 3471)								110.858.854
			F	1 - PES	0	91	8	100	110.858.854
Total									926.047.937

26260 - Universidade Federal de Alfenas

Órgão: 26000 - Ministério da Educação
 Unidade: 26260 - Universidade Federal de Alfenas

R\$ 1,00

Quadro Síntese		Recursos de Todas as Fontes						
Código / Especificação		Lei+Créditos 2016	Empenhado 2016	PLO 2017	LOA 2017	PLO 2018		
Total		209.071.138	200.398.401	204.766.635	204.766.635	212.676.395		
Programa								
0089	Previdência de Inativos e Pensionistas da União	24.334.314	24.291.267	26.511.781	26.511.781	25.993.214		
0901	Operações Especiais: Cumprimento de Sentenças Judiciais	57.780	54.438			27.716		
0910	Operações Especiais: Gestão da Participação em Organismos e Entidades Nacionais e Internacionais	40.000	40.000	40.000	40.000	50.000		
2080	Educação de qualidade para todos	45.857.944	45.263.249	39.012.992	39.012.992	35.688.941		
2109	Programa de Gestão e Manutenção do Ministério da Educação	138.781.100	130.749.447	139.201.862	139.201.862	150.916.524		
Função								
09	Previdência Social	24.334.314	24.291.267	26.511.781	26.511.781	25.993.214		
12	Educação	184.639.044	176.012.696	178.214.854	178.214.854	186.605.465		
28	Encargos Especiais	97.780	94.438	40.000	40.000	77.716		
Subfunção								
122	Administração Geral	18.620.123	18.598.523					
128	Formação de Recursos Humanos	437.942	322.802	308.768	308.768	308.768		
272	Previdência do Regime Estatutário	24.334.314	24.291.267	26.511.781	26.511.781	25.993.214		
301	Atenção Básica	2.148.572	2.135.556	2.166.876	2.166.876	2.135.556		
331	Proteção e Benefícios ao Trabalhador	5.646.003	5.611.725	5.552.268	5.552.268	5.698.637		
364	Ensino Superior	157.786.404	149.344.091	150.025.892	150.025.892	154.540.804		
846	Outros Encargos Especiais	97.780	94.438	20.201.050	20.201.050	23.999.416		
Grupo de Despesa								
1	Pessoal e Encargos Sociais	154.919.077	147.025.070	157.685.731	157.685.731	168.789.246		
3	Outras Despesas Correntes	44.956.722	44.465.718	40.987.995	40.987.995	41.486.178		
4	Investimentos	9.195.339	8.907.613	6.092.909	6.092.909	2.400.971		
Fonte	1-PES	2-JUR	3-ODC	4-INV	5-IFI	6-AMT	9-RES	Total
100	142.796.032		40.144.040	2.400.971				185.341.043
156	1.107.543							1.107.543
169	21.988.294							21.988.294
250			1.342.138					1.342.138
956	178.677							178.677
969	2.718.700							2.718.700
Total	168.789.246		41.486.178	2.400.971				212.676.395

Órgão: 26000 - Ministério da Educação
 Unidade: 26260 - Universidade Federal de Alfenas

R\$ 1,00

Quadro dos Créditos Orçamentários

Recursos de Todas as Fontes

Programática	Programa/Ação/Localização	Funcional	Esf	GND	RP	Mod	IU	Fte	Valor
0089	Previdência de Inativos e Pensionistas da União								25.993.214
	Operações Especiais								25.993.214
0089 0181	Aposentadorias e Pensões Civis da União	09 272							25.993.214
0089 0181 0031	Aposentadorias e Pensões Civis da União - No Estado de Minas Gerais (Seq: 3472)								25.993.214
			S	1 - PES	1	90	0	156	1.107.543
			S	1 - PES	1	90	0	169	21.988.294
			S	1 - PES	1	90	0	956	178.677
			S	1 - PES	1	90	0	969	2.718.700
0901	Operações Especiais: Cumprimento de Sentenças Judiciais								27.716
	Operações Especiais								27.716
0901 0005	Sentenças Judiciais Transitadas em Julgado (Precatórios)	28 846							27.716
0901 0005 0031	Sentenças Judiciais Transitadas em Julgado (Precatórios) - No Estado de Minas Gerais (Seq: 3473)								27.716
			F	1 - PES	1	90	8	100	22.469
			F	3 - ODC	1	90	8	100	5.247
0910	Operações Especiais: Gestão da Participação em Organismos e Entidades Nacionais e Internacionais								50.000
	Operações Especiais								50.000
0910 00PW	Contribuições a Entidades Nacionais sem Exigência de Programação Específica	28 846							50.000
0910 00PW 0001	Contribuições a Entidades Nacionais sem Exigência de Programação Específica - Nacional (Seq: 3474)								50.000
			F	3 - ODC	2	50	0	250	50.000
2080	Educação de qualidade para todos								35.688.941
	Atividades								35.688.941
2080 20GK	Fomento às Ações de Graduação, Pós-Graduação, Ensino, Pesquisa e Extensão	12 364							2.415.196
2080 20GK 0031	Fomento às Ações de Graduação, Pós-Graduação, Ensino, Pesquisa e Extensão - No Estado de Minas Gerais (Seq: 3475) <i>Produto: Iniciativa apoiada (unidade): 7</i>								2.415.196
			F	3 - ODC	2	90	8	100	2.415.196
2080 20RK	Funcionamento de Instituições Federais de Ensino Superior	12 364							26.912.234
2080 20RK 0031	Funcionamento de Instituições Federais de Ensino Superior - No Estado de Minas Gerais (Seq: 3476) <i>Produto: Estudante matriculado (unidade): 7.942</i>								26.912.234
			F	3 - ODC	2	90	8	100	23.612.824
			F	3 - ODC	2	90	8	250	1.292.138
			F	3 - ODC	2	91	8	100	507.272
			F	4 - INV	2	90	8	100	1.500.000
2080 4002	Assistência ao Estudante de Ensino Superior	12 364							5.480.540
2080 4002 0031	Assistência ao Estudante de Ensino Superior - No Estado de Minas Gerais (Seq: 3477) <i>Produto: Benefício concedido (unidade): 4.346</i>								5.480.540
			F	3 - ODC	2	90	0	100	5.460.540
			F	4 - INV	2	90	0	100	20.000
2080 8282	Reestruturação e Expansão de Instituições Federais de Ensino Superior	12 364							880.971
2080 8282 0031	Reestruturação e Expansão de Instituições Federais de Ensino Superior - No Estado de Minas Gerais (Seq: 3478) <i>Produto: Projeto viabilizado (unidade): 3</i>								880.971
			F	4 - INV	2	90	8	100	880.971
2109	Programa de Gestão e Manutenção do Ministério da Educação								150.916.524
	Atividades								126.994.824
2109 2004	Assistência Médica e Odontológica aos Servidores Civis, Empregados, Militares e seus Dependentes	12 301							2.135.556
2109 2004 0031	Assistência Médica e Odontológica aos Servidores Civis, Empregados, Militares e seus Dependentes - No Estado de Minas Gerais (Seq: 3479)								2.135.556
			S	3 - ODC	1	90	8	100	2.135.556
2109 20TP	Ativos Civis da União	12 364							118.851.863
2109 20TP 0031	Ativos Civis da União - No Estado de Minas Gerais (Seq: 3480)								118.851.863
			F	1 - PES	1	90	8	100	118.851.863
2109 212B	Benefícios Obrigatórios aos Servidores Civis, Empregados, Militares e seus Dependentes	12 331							5.698.637
2109 212B 0031	Benefícios Obrigatórios aos Servidores Civis, Empregados, Militares e seus Dependentes - No Estado de Minas Gerais (Seq: 3481)								5.698.637
			F	3 - ODC	1	90	8	100	5.698.637
2109 4572	Capacitação de Servidores Públicos Federais em Processo de Qualificação e Requalificação	12 128							308.768
2109 4572 0031	Capacitação de Servidores Públicos Federais em Processo de Qualificação e Requalificação - No Estado de Minas Gerais (Seq: 3482) <i>Produto: Servidor capacitado (unidade): 411</i>								308.768
			F	3 - ODC	2	90	8	100	308.768
	Operações Especiais								23.921.700
2109 09HB	Contribuição da União, de suas Autarquias e Fundações para o Custeio do Regime de Previdência dos Servidores Públicos Federais	12 846							23.921.700
2109 09HB 0031	Contribuição da União, de suas Autarquias e Fundações para o Custeio do Regime de Previdência dos Servidores Públicos Federais - No Estado de Minas Gerais (Seq: 3483)								23.921.700

Órgão: 26000 - Ministério da Educação
Unidade: 26260 - Universidade Federal de Alfenas

R\$ 1,00

Quadro dos Créditos Orçamentários

Recursos de Todas as Fontes

Programática	Programa/Ação/Localização	Funcional	Esf	GND	RP	Mod	IU	Fte	Valor
			F	1 - PES	0	91	8	100	23.921.700

Total									212.676.395
--------------	--	--	--	--	--	--	--	--	--------------------

26261 - Universidade Federal de Itajubá

Órgão: 26000 - Ministério da Educação
 Unidade: 26261 - Universidade Federal de Itajubá

R\$ 1,00

Quadro Síntese		Recursos de Todas as Fontes						
Código / Especificação		Lei+Créditos 2016	Empenhado 2016	PLO 2017	LOA 2017	PLO 2018		
Total		205.766.934	199.920.466	209.554.500	209.554.500	220.099.499		
Programa								
0089	Previdência de Inativos e Pensionistas da União	39.181.099	39.002.928	41.992.587	41.992.587	44.783.011		
0901	Operações Especiais: Cumprimento de Sentenças Judiciais	7.439.031	7.386.171	284.677	284.677			
0910	Operações Especiais: Gestão da Participação em Organismos e Entidades Nacionais e Internacionais	20.000	15.428	15.000	15.000	35.000		
2080	Educação de qualidade para todos	31.976.115	28.207.173	32.404.565	32.404.565	35.190.302		
2109	Programa de Gestão e Manutenção do Ministério da Educação	127.150.689	125.308.766	134.857.671	134.857.671	140.091.186		
Função								
09	Previdência Social	39.181.099	39.002.928	41.992.587	41.992.587	44.783.011		
12	Educação	159.126.804	153.515.939	167.262.236	167.262.236	175.281.488		
28	Encargos Especiais	7.459.031	7.401.600	299.677	299.677	35.000		
Subfunção								
122	Administração Geral	19.454.376	19.084.938	20.000	20.000	23.000		
128	Formação de Recursos Humanos	250.000	188.079	200.000	200.000	200.000		
272	Previdência do Regime Estatutário	39.181.099	39.002.928	41.992.587	41.992.587	44.783.011		
301	Atenção Básica	2.972.420	2.900.461	2.840.676	2.840.676	2.803.464		
331	Proteção e Benefícios ao Trabalhador	6.130.481	6.017.799	6.070.404	6.070.404	6.013.252		
364	Ensino Superior	130.319.527	125.324.662	136.530.031	136.530.031	142.305.405		
846	Outros Encargos Especiais	7.459.031	7.401.600	21.900.802	21.900.802	23.971.367		
Grupo de Despesa								
1	Pessoal e Encargos Sociais	164.396.318	162.591.526	168.003.855	168.003.855	175.834.481		
3	Outras Despesas Correntes	32.498.901	28.954.685	34.464.201	34.464.201	38.317.200		
4	Investimentos	8.871.715	8.374.255	7.086.444	7.086.444	5.947.818		
Fonte	1-PES	2-JUR	3-ODC	4-INV	5-IFI	6-AMT	9-RES	Total
100	136.970.178		37.329.806	5.482.343				179.782.327
156	12.177.588							12.177.588
169	22.001.774							22.001.774
250			987.394	465.475				1.452.869
956	1.964.574							1.964.574
969	2.720.367							2.720.367
Total	175.834.481		38.317.200	5.947.818				220.099.499

Órgão: 26000 - Ministério da Educação
 Unidade: 26261 - Universidade Federal de Itajubá

R\$ 1,00

Quadro dos Créditos Orçamentários

Recursos de Todas as Fontes

Programática	Programa/Ação/Localização	Funcional	Esf	GND	RP	Mod	IU	Fte	Valor
0089	Previdência de Inativos e Pensionistas da União								44.783.011
	Operações Especiais								44.783.011
0089 0181	Aposentadorias e Pensões Civis da União	09 272							44.783.011
0089 0181 0031	Aposentadorias e Pensões Civis da União - No Estado de Minas Gerais (Seq: 3484)								44.783.011
			S	1 - PES	1	90	0	100	5.918.708
			S	1 - PES	1	90	0	156	12.177.588
			S	1 - PES	1	90	0	169	22.001.774
			S	1 - PES	1	90	0	956	1.964.574
			S	1 - PES	1	90	0	969	2.720.367
0910	Operações Especiais: Gestão da Participação em Organismos e Entidades Nacionais e Internacionais								35.000
	Operações Especiais								35.000
0910 000Q	Contribuições a Organismos Internacionais sem Exigência de Programação Específica	28 846							15.000
0910 000Q 0002	Contribuições a Organismos Internacionais sem Exigência de Programação Específica - No Exterior (Seq: 3485)								15.000
			F	3 - ODC	2	80	0	100	15.000
0910 00PW	Contribuições a Entidades Nacionais sem Exigência de Programação Específica	28 846							20.000
0910 00PW 0001	Contribuições a Entidades Nacionais sem Exigência de Programação Específica - Nacional (Seq: 3486)								20.000
			F	3 - ODC	2	50	0	100	20.000
2080	Educação de qualidade para todos								35.190.302
	Atividades								35.190.302
2080 20GK	Fomento às Ações de Graduação, Pós-Graduação, Ensino, Pesquisa e Extensão	12 364							726.000
2080 20GK 0031	Fomento às Ações de Graduação, Pós-Graduação, Ensino, Pesquisa e Extensão - No Estado de Minas Gerais (Seq: 3487) <i>Produto: Iniciativa apoiada (unidade): 47</i>								726.000
			F	3 - ODC	2	90	8	100	578.000
			F	4 - INV	2	90	8	100	148.000
2080 20RK	Funcionamento de Instituições Federais de Ensino Superior	12 364							28.287.834
2080 20RK 0031	Funcionamento de Instituições Federais de Ensino Superior - No Estado de Minas Gerais (Seq: 3488) <i>Produto: Estudante matriculado (unidade): 8.243</i>								28.287.834
			F	3 - ODC	2	90	8	100	23.300.418
			F	3 - ODC	2	90	8	250	987.394
			F	3 - ODC	2	91	8	100	234.547
			F	4 - INV	2	90	8	100	3.300.000
			F	4 - INV	2	90	8	250	465.475
2080 4002	Assistência ao Estudante de Ensino Superior	12 364							4.176.468
2080 4002 0031	Assistência ao Estudante de Ensino Superior - No Estado de Minas Gerais (Seq: 3489) <i>Produto: Benefício concedido (unidade): 3.506</i>								4.176.468
			F	3 - ODC	2	90	0	100	4.142.125
			F	4 - INV	2	90	0	100	34.343
2080 8282	Reestruturação e Expansão de Instituições Federais de Ensino Superior	12 364							2.000.000
2080 8282 0031	Reestruturação e Expansão de Instituições Federais de Ensino Superior - No Estado de Minas Gerais (Seq: 3490) <i>Produto: Projeto viabilizado (unidade): 4</i>								2.000.000
			F	4 - INV	2	90	8	100	2.000.000
2109	Programa de Gestão e Manutenção do Ministério da Educação								140.091.186
	Atividades								116.154.819
2109 2004	Assistência Médica e Odontológica aos Servidores Civis, Empregados, Militares e seus Dependentes	12 301							2.803.464
2109 2004 0031	Assistência Médica e Odontológica aos Servidores Civis, Empregados, Militares e seus Dependentes - No Estado de Minas Gerais (Seq: 3491)								2.803.464
			S	3 - ODC	1	90	8	100	2.803.464
2109 20TP	Ativos Civis da União	12 364							107.115.103
2109 20TP 0031	Ativos Civis da União - No Estado de Minas Gerais (Seq: 3492)								107.115.103
			F	1 - PES	1	90	8	100	107.115.103
2109 212B	Benefícios Obrigatórios aos Servidores Civis, Empregados, Militares e seus Dependentes	12 331							6.013.252
2109 212B 0031	Benefícios Obrigatórios aos Servidores Civis, Empregados, Militares e seus Dependentes - No Estado de Minas Gerais (Seq: 3493)								6.013.252
			F	3 - ODC	1	90	8	100	6.013.252
2109 216H	Ajuda de Custo para Moradia ou Auxílio-Moradia a Agentes Públicos	12 122							23.000
2109 216H 0031	Ajuda de Custo para Moradia ou Auxílio-Moradia a Agentes Públicos - No Estado de Minas Gerais (Seq: 3494) <i>Produto: Agente público beneficiado (unidade): 1</i>								23.000
			F	3 - ODC	2	90	8	100	23.000
2109 4572	Capacitação de Servidores Públicos Federais em Processo de Qualificação e Requalificação	12 128							200.000
2109 4572 0031	Capacitação de Servidores Públicos Federais em Processo de Qualificação e Requalificação - No Estado de Minas Gerais (Seq: 3495) <i>Produto: Servidor capacitado (unidade): 150</i>								200.000
			F	3 - ODC	2	90	8	100	180.000
			F	3 - ODC	2	91	8	100	20.000

Órgão: 26000 - Ministério da Educação
 Unidade: 26261 - Universidade Federal de Itajubá

R\$ 1,00

Quadro dos Créditos Orçamentários

Recursos de Todas as Fontes

Programática	Programa/Ação/Localização	Funcional	Esf	GND	RP	Mod	IU	Fte	Valor
Operações Especiais									23.936.367
2109 09HB	Contribuição da União, de suas Autarquias e Fundações para o Custeio do Regime de Previdência dos Servidores Públicos Federais	12 846							23.936.367
2109 09HB 0031	Contribuição da União, de suas Autarquias e Fundações para o Custeio do Regime de Previdência dos Servidores Públicos Federais - No Estado de Minas Gerais (Seq: 3496)								23.936.367
			F	1 - PES	0	91	8	100	23.936.367
Total									220.099.499

**26262 - Universidade Federal de São
Paulo**

Órgão: 26000 - Ministério da Educação
 Unidade: 26262 - Universidade Federal de São Paulo

R\$ 1,00

Quadro Síntese		Recursos de Todas as Fontes					
Código / Especificação		Lei+Créditos 2016	Empenhado 2016	PLO 2017	LOA 2017	PLO 2018	
Total		893.008.898	875.073.834	917.439.580	926.889.580	915.322.336	
Programa							
0089	Previdência de Inativos e Pensionistas da União	214.654.920	214.222.836	225.242.131	225.242.131	248.019.811	
0901	Operações Especiais: Cumprimento de Sentenças Judiciais	3.055.777	3.034.041	16.261.634	16.261.634	3.155.626	
0910	Operações Especiais: Gestão da Participação em Organismos e Entidades Nacionais e Internacionais	46.000	46.000	18.000	18.000	15.990	
2080	Educação de qualidade para todos	163.541.543	154.435.596	129.544.139	138.994.139	92.816.748	
2109	Programa de Gestão e Manutenção do Ministério da Educação	511.710.658	503.335.362	546.373.676	546.373.676	571.314.161	
Função							
09	Previdência Social	214.654.920	214.222.836	225.242.131	225.242.131	248.019.811	
12	Educação	675.252.201	657.770.958	675.917.815	685.367.815	664.130.909	
28	Encargos Especiais	3.101.777	3.080.041	16.279.634	16.279.634	3.171.616	
Subfunção							
122	Administração Geral	78.787.239	71.148.392	22.750	22.750	21.600	
128	Formação de Recursos Humanos	300.000	300.000	300.000	300.000	250.000	
272	Previdência do Regime Estatutário	214.654.920	214.222.836	225.242.131	225.242.131	248.019.811	
301	Atenção Básica	4.276.887	3.685.692	4.013.832	4.013.832	3.867.480	
331	Proteção e Benefícios ao Trabalhador	24.293.259	24.178.897	24.159.072	24.159.072	24.038.830	
364	Ensino Superior	567.594.816	558.457.976	562.457.736	571.907.736	538.300.836	
846	Outros Encargos Especiais	3.101.777	3.080.041	101.244.059	101.244.059	100.823.779	
Grupo de Despesa							
1	Pessoal e Encargos Sociais	700.420.176	692.298.591	759.316.308	759.316.308	794.072.697	
3	Outras Despesas Correntes	129.697.462	127.243.249	121.770.170	127.570.170	116.866.360	
4	Investimentos	59.591.260	52.231.994	36.353.102	40.003.102	4.383.279	
5	Inversões Financeiras	3.300.000	3.300.000				
Fonte							
1-PES	2-JUR	3-ODC	4-INV	5-IFI	6-AMT	9-RES	Total
100	601.956.384	106.126.364	3.374.688				711.457.436
156	78.581.190						78.581.190
169	89.759.690						89.759.690
250		10.739.996	864.868				11.604.864
263			143.723				143.723
956	12.677.270						12.677.270
969	11.098.163						11.098.163
Total	794.072.697	116.866.360	4.383.279				915.322.336

Órgão: 26000 - Ministério da Educação
 Unidade: 26262 - Universidade Federal de São Paulo

R\$ 1,00

Quadro dos Créditos Orçamentários

Recursos de Todas as Fontes

Programática	Programa/Ação/Localização	Funcional	Esf	GND	RP	Mod	IU	Fte	Valor
0089	Previdência de Inativos e Pensionistas da União								248.019.811
	Operações Especiais								248.019.811
0089 0181	Aposentadorias e Pensões Civis da União	09 272							248.019.811
0089 0181 0035	Aposentadorias e Pensões Civis da União - No Estado de São Paulo (Seq: 3497)								248.019.811
			S	1 - PES	1	90	0	100	55.903.498
			S	1 - PES	1	90	0	156	78.581.190
			S	1 - PES	1	90	0	169	89.759.690
			S	1 - PES	1	90	0	956	12.677.270
			S	1 - PES	1	90	0	969	11.098.163
0901	Operações Especiais: Cumprimento de Sentenças Judiciais								3.155.626
	Operações Especiais								3.155.626
0901 0005	Sentenças Judiciais Transitadas em Julgado (Precatórios)	28 846							3.155.626
0901 0005 0035	Sentenças Judiciais Transitadas em Julgado (Precatórios) - No Estado de São Paulo (Seq: 3498)								3.155.626
			F	1 - PES	1	90	8	100	2.916.635
			F	3 - ODC	1	90	8	100	238.991
0910	Operações Especiais: Gestão da Participação em Organismos e Entidades Nacionais e Internacionais								15.990
	Operações Especiais								15.990
0910 000Q	Contribuições a Organismos Internacionais sem Exigência de Programação Específica	28 846							15.990
0910 000Q 0002	Contribuições a Organismos Internacionais sem Exigência de Programação Específica - No Exterior (Seq: 3499)								15.990
			F	3 - ODC	2	80	0	100	15.990
2080	Educação de qualidade para todos								92.816.748
	Atividades								92.816.748
2080 20GK	Fomento às Ações de Graduação, Pós-Graduação, Ensino, Pesquisa e Extensão	12 364							240.000
2080 20GK 0035	Fomento às Ações de Graduação, Pós-Graduação, Ensino, Pesquisa e Extensão - No Estado de São Paulo (Seq: 3500) <i>Produto: Iniciativa apoiada (unidade): 1</i>								240.000
			F	3 - ODC	2	90	8	100	240.000
2080 20RK	Funcionamento de Instituições Federais de Ensino Superior	12 364							83.265.596
2080 20RK 0035	Funcionamento de Instituições Federais de Ensino Superior - No Estado de São Paulo (Seq: 3501) <i>Produto: Estudante matriculado (unidade): 31.200</i>								83.265.596
			F	3 - ODC	2	90	8	100	67.971.309
			F	3 - ODC	2	90	8	250	10.739.996
			F	3 - ODC	2	91	8	100	195.980
			F	4 - INV	2	90	8	100	3.349.720
			F	4 - INV	2	90	8	250	864.868
			F	4 - INV	2	90	8	263	143.723
2080 4002	Assistência ao Estudante de Ensino Superior	12 364							9.311.152
2080 4002 0035	Assistência ao Estudante de Ensino Superior - No Estado de São Paulo (Seq: 3502) <i>Produto: Benefício concedido (unidade): 14.914</i>								9.311.152
			F	3 - ODC	2	90	0	100	9.286.184
			F	4 - INV	2	90	0	100	24.968
2109	Programa de Gestão e Manutenção do Ministério da Educação								571.314.161
	Atividades								473.661.998
2109 2004	Assistência Médica e Odontológica aos Servidores Civis, Empregados, Militares e seus Dependentes	12 301							3.867.480
2109 2004 0035	Assistência Médica e Odontológica aos Servidores Civis, Empregados, Militares e seus Dependentes - No Estado de São Paulo (Seq: 3503)								3.867.480
			S	3 - ODC	1	90	8	100	3.867.480
2109 20TP	Ativos Civis da União	12 364							445.484.088
2109 20TP 0035	Ativos Civis da União - No Estado de São Paulo (Seq: 3504)								445.484.088
			F	1 - PES	1	90	8	100	445.484.088
2109 212B	Benefícios Obrigatórios aos Servidores Civis, Empregados, Militares e seus Dependentes	12 331							24.038.830
2109 212B 0035	Benefícios Obrigatórios aos Servidores Civis, Empregados, Militares e seus Dependentes - No Estado de São Paulo (Seq: 3505)								24.038.830
			F	3 - ODC	1	90	8	100	24.038.830
2109 216H	Ajuda de Custo para Moradia ou Auxílio-Moradia a Agentes Públicos	12 122							21.600
2109 216H 0035	Ajuda de Custo para Moradia ou Auxílio-Moradia a Agentes Públicos - No Estado de São Paulo (Seq: 3506) <i>Produto: Agente público beneficiado (unidade): 1</i>								21.600
			F	3 - ODC	2	90	8	100	21.600
2109 4572	Capacitação de Servidores Públicos Federais em Processo de Qualificação e Requalificação	12 128							250.000
2109 4572 0035	Capacitação de Servidores Públicos Federais em Processo de Qualificação e Requalificação - No Estado de São Paulo (Seq: 3507) <i>Produto: Servidor capacitado (unidade): 650</i>								250.000
			F	3 - ODC	2	90	8	100	250.000
	Operações Especiais								97.652.163
2109 09HB	Contribuição da União, de suas Autarquias e Fundações para o Custeio do Regime de Previdência dos Servidores Públicos Federais	12 846							97.652.163

Órgão: 26000 - Ministério da Educação
 Unidade: 26262 - Universidade Federal de São Paulo

R\$ 1,00

Quadro dos Créditos Orçamentários

Recursos de Todas as Fontes

Programática	Programa/Ação/Localização	Funcional	Esf	GND	RP	Mod	IU	Fte	Valor
2109 09HB 0035	Contribuição da União, de suas Autarquias e Fundações para o Custeio do Regime de Previdência dos Servidores Públicos Federais - No Estado de São Paulo (Seq: 3508)		F	1 - PES	0	91	8	100	97.652.163
Total									915.322.336

26263 - Universidade Federal de Lavras

Órgão: 26000 - Ministério da Educação
 Unidade: 26263 - Universidade Federal de Lavras

R\$ 1,00

Quadro Síntese		Recursos de Todas as Fontes						
Código / Especificação		Lei+Créditos 2016	Empenhado 2016	PLO 2017	LOA 2017	PLO 2018		
Total		342.150.852	339.384.181	341.920.550	352.670.550	349.191.233		
Programa								
0089	Previdência de Inativos e Pensionistas da União	54.001.570	53.843.849	56.753.356	56.753.356	61.235.096		
0901	Operações Especiais: Cumprimento de Sentenças Judiciais	1.244.797	1.155.225	3.987.116	3.987.116	900.468		
0910	Operações Especiais: Gestão da Participação em Organismos e Entidades Nacionais e Internacionais	180.000	54.640	140.000	140.000	156.000		
2080	Educação de qualidade para todos	83.779.236	83.494.862	67.496.335	78.246.335	57.241.819		
2109	Programa de Gestão e Manutenção do Ministério da Educação	202.945.249	200.835.606	213.543.743	213.543.743	229.657.850		
Função								
09	Previdência Social	54.001.570	53.843.849	56.753.356	56.753.356	61.235.096		
12	Educação	286.724.485	284.330.468	281.040.078	291.790.078	286.899.669		
28	Encargos Especiais	1.424.797	1.209.864	4.127.116	4.127.116	1.056.468		
Subfunção								
122	Administração Geral	31.325.003	30.818.055			18.000		
128	Formação de Recursos Humanos	289.600	287.884	289.600	289.600	289.600		
272	Previdência do Regime Estatutário	54.001.570	53.843.849	56.753.356	56.753.356	61.235.096		
301	Atenção Básica	4.109.854	4.027.392	4.549.836	4.549.836	3.935.784		
331	Proteção e Benefícios ao Trabalhador	8.183.175	8.058.069	8.040.996	8.040.996	8.211.075		
364	Ensino Superior	242.816.853	241.139.068	235.037.921	245.787.921	234.785.936		
846	Outros Encargos Especiais	1.424.797	1.209.864	37.248.841	37.248.841	40.715.742		
Grupo de Despesa								
1	Pessoal e Encargos Sociais	245.531.261	243.398.487	261.206.056	261.206.056	279.337.604		
3	Outras Despesas Correntes	59.275.423	58.925.858	62.526.877	62.526.877	65.320.413		
4	Investimentos	37.344.168	37.059.837	18.187.617	28.937.617	4.533.216		
Fonte	1-PES	2-JUR	3-ODC	4-INV	5-IFI	6-AMT	9-RES	Total
100	218.102.508		61.463.538	1.983.403				281.549.449
156	17.457.530							17.457.530
169	36.453.921							36.453.921
250			3.856.875	2.549.813				6.406.688
956	2.816.371							2.816.371
969	4.507.274							4.507.274
Total	279.337.604		65.320.413	4.533.216				349.191.233

Órgão: 26000 - Ministério da Educação
 Unidade: 26263 - Universidade Federal de Lavras

R\$ 1,00

Quadro dos Créditos Orçamentários

Recursos de Todas as Fontes

Programática	Programa/Ação/Localização	Funcional	Esf	GND	RP	Mod	IU	Fte	Valor
0089	Previdência de Inativos e Pensionistas da União								61.235.096
	Operações Especiais								61.235.096
0089 0181	Aposentadorias e Pensões Civis da União	09 272							61.235.096
0089 0181 0031	Aposentadorias e Pensões Civis da União - No Estado de Minas Gerais (Seq: 3509)								61.235.096
			S	1 - PES	1	90	0	156	17.457.530
			S	1 - PES	1	90	0	169	36.453.921
			S	1 - PES	1	90	0	956	2.816.371
			S	1 - PES	1	90	0	969	4.507.274
0901	Operações Especiais: Cumprimento de Sentenças Judiciais								900.468
	Operações Especiais								900.468
0901 0005	Sentenças Judiciais Transitadas em Julgado (Precatórios)	28 846							900.468
0901 0005 0031	Sentenças Judiciais Transitadas em Julgado (Precatórios) - No Estado de Minas Gerais (Seq: 3510)								900.468
			F	1 - PES	1	90	8	100	899.117
			F	3 - ODC	1	90	8	100	1.351
0910	Operações Especiais: Gestão da Participação em Organismos e Entidades Nacionais e Internacionais								156.000
	Operações Especiais								156.000
0910 00PW	Contribuições a Entidades Nacionais sem Exigência de Programação Específica	28 846							156.000
0910 00PW 0001	Contribuições a Entidades Nacionais sem Exigência de Programação Específica - Nacional (Seq: 3511)								156.000
			F	3 - ODC	2	50	0	250	156.000
2080	Educação de qualidade para todos								57.241.819
	Atividades								57.240.819
2080 20GK	Fomento às Ações de Graduação, Pós-Graduação, Ensino, Pesquisa e Extensão	12 364							1.572.000
2080 20GK 0031	Fomento às Ações de Graduação, Pós-Graduação, Ensino, Pesquisa e Extensão - No Estado de Minas Gerais (Seq: 3512) <i>Produto: Iniciativa apoiada (unidade): 296</i>								1.572.000
			F	3 - ODC	2	90	8	100	1.061.130
			F	3 - ODC	2	90	8	250	510.870
2080 20RK	Funcionamento de Instituições Federais de Ensino Superior	12 364							49.819.218
2080 20RK 0031	Funcionamento de Instituições Federais de Ensino Superior - No Estado de Minas Gerais (Seq: 3513) <i>Produto: Estudante matriculado (unidade): 15.959</i>								49.819.218
			F	3 - ODC	2	90	8	100	42.009.444
			F	3 - ODC	2	90	8	250	3.053.505
			F	3 - ODC	2	91	8	100	106.153
			F	3 - ODC	2	91	8	250	116.900
			F	4 - INV	2	90	8	100	1.983.403
			F	4 - INV	2	90	8	250	2.549.813
2080 4002	Assistência ao Estudante de Ensino Superior	12 364							5.849.601
2080 4002 0031	Assistência ao Estudante de Ensino Superior - No Estado de Minas Gerais (Seq: 3514) <i>Produto: Benefício concedido (unidade): 7.144</i>								5.849.601
			F	3 - ODC	2	90	0	100	5.849.601
	Projetos								1.000
2080 15F0	Implantação do Hospital Universitário da Universidade Federal de Lavras	12 364							1.000
2080 15F0 0031	Implantação do Hospital Universitário da Universidade Federal de Lavras - No Estado de Minas Gerais (Seq: 3515) <i>Produto: Unidade com serviço implantado (% de execução física): 1</i>								1.000
			F	3 - ODC	2	90	8	100	1.000
2109	Programa de Gestão e Manutenção do Ministério da Educação								229.657.850
	Atividades								189.998.576
2109 2004	Assistência Médica e Odontológica aos Servidores Civis, Empregados, Militares e seus Dependentes	12 301							3.935.784
2109 2004 0031	Assistência Médica e Odontológica aos Servidores Civis, Empregados, Militares e seus Dependentes - No Estado de Minas Gerais (Seq: 3516)								3.935.784
			S	3 - ODC	1	90	8	100	3.935.784
2109 20TP	Ativos Civis da União	12 364							177.544.117
2109 20TP 0031	Ativos Civis da União - No Estado de Minas Gerais (Seq: 3517)								177.544.117
			F	1 - PES	1	90	8	100	177.544.117
2109 212B	Benefícios Obrigatórios aos Servidores Civis, Empregados, Militares e seus Dependentes	12 331							8.211.075
2109 212B 0031	Benefícios Obrigatórios aos Servidores Civis, Empregados, Militares e seus Dependentes - No Estado de Minas Gerais (Seq: 3518)								8.211.075
			F	3 - ODC	1	90	8	100	8.211.075
2109 216H	Ajuda de Custo para Moradia ou Auxílio-Moradia a Agentes Públicos	12 122							18.000
2109 216H 0031	Ajuda de Custo para Moradia ou Auxílio-Moradia a Agentes Públicos - No Estado de Minas Gerais (Seq: 3519) <i>Produto: Agente público beneficiado (unidade): 12</i>								18.000
			F	3 - ODC	2	90	8	100	18.000
2109 4572	Capacitação de Servidores Públicos Federais em Processo de Qualificação e Requalificação	12 128							289.600

Órgão: 26000 - Ministério da Educação
 Unidade: 26263 - Universidade Federal de Lavras

R\$ 1,00

Quadro dos Créditos Orçamentários

Recursos de Todas as Fontes

Programática	Programa/Ação/Localização	Funcional	Esf	GND	RP	Mod	IU	Fte	Valor
2109 4572 0031	Capacitação de Servidores Públicos Federais em Processo de Qualificação e Requalificação - No Estado de Minas Gerais (Seq: 3520) <i>Produto: Servidor capacitado (unidade): 600</i>		F	3 - ODC	2	90	8	100	289.600
			F	3 - ODC	2	90	8	250	270.000
			F	3 - ODC	2	91	8	250	16.800
			F	3 - ODC	2	91	8	250	2.800
Operações Especiais									39.659.274
2109 09HB	Contribuição da União, de suas Autarquias e Fundações para o Custeio do Regime de Previdência dos Servidores Públicos Federais	12 846							39.659.274
2109 09HB 0031	Contribuição da União, de suas Autarquias e Fundações para o Custeio do Regime de Previdência dos Servidores Públicos Federais - No Estado de Minas Gerais (Seq: 3521)								39.659.274
			F	1 - PES	0	91	8	100	39.659.274
Total									349.191.233

**26264 - Universidade Federal Rural do
Semi-Árido**

Órgão: 26000 - Ministério da Educação

R\$ 1,00

Unidade: 26264 - Universidade Federal Rural do Semi-Árido

Quadro Síntese		Recursos de Todas as Fontes						
Código / Especificação		Lei+Créditos 2016	Empenhado 2016	PLO 2017	LOA 2017	PLO 2018		
Total		290.528.357	281.794.052	263.412.857	274.154.339	275.849.437		
Programa								
0089	Previdência de Inativos e Pensionistas da União	31.756.629	31.718.340	34.489.796	34.489.796	35.307.922		
0901	Operações Especiais: Cumprimento de Sentenças Judiciais	24.052.313	21.822.120	1.939.786	1.939.786	1.560.679		
0910	Operações Especiais: Gestão da Participação em Organismos e Entidades Nacionais e Internacionais	30.000	25.500	60.000	60.000	45.000		
2080	Educação de qualidade para todos	67.549.818	62.166.662	49.406.682	60.148.164	45.837.830		
2109	Programa de Gestão e Manutenção do Ministério da Educação	167.139.597	166.061.429	177.516.593	177.516.593	193.098.006		
Função								
09	Previdência Social	31.756.629	31.718.340	34.489.796	34.489.796	35.307.922		
12	Educação	234.689.415	228.228.091	226.923.275	237.664.757	238.935.836		
28	Encargos Especiais	24.082.313	21.847.620	1.999.786	1.999.786	1.605.679		
Subfunção								
122	Administração Geral	25.183.862	24.931.640	19.200	19.200			
128	Formação de Recursos Humanos	240.879	195.010	260.000	260.000	287.000		
272	Previdência do Regime Estatutário	31.756.629	31.718.340	34.489.796	34.489.796	35.307.922		
301	Atenção Básica	2.910.005	2.909.695	2.773.644	2.773.644	2.910.456		
331	Proteção e Benefícios ao Trabalhador	8.248.569	8.179.309	8.148.072	8.148.072	8.690.573		
364	Ensino Superior	198.106.100	192.012.437	188.360.934	199.102.416	195.293.987		
846	Outros Encargos Especiais	24.082.313	21.847.620	29.361.211	29.361.211	33.359.499		
Grupo de Despesa								
1	Pessoal e Encargos Sociais	211.473.449	208.251.851	202.745.259	202.745.259	217.453.115		
3	Outras Despesas Correntes	48.102.479	46.836.544	50.666.686	51.630.834	54.998.091		
4	Investimentos	30.952.429	26.705.657	10.000.912	19.778.246	3.398.231		
Fonte	1-PES	2-JUR	3-ODC	4-INV	5-IFI	6-AMT	9-RES	Total
100	182.145.193		54.405.978	3.158.231				239.709.402
156	2.162.783							2.162.783
169	29.187.404							29.187.404
250			592.113	240.000				832.113
956	348.915							348.915
969	3.608.820							3.608.820
Total	217.453.115		54.998.091	3.398.231				275.849.437

Órgão: 26000 - Ministério da Educação
 Unidade: 26264 - Universidade Federal Rural do Semi-Árido

R\$ 1,00

Quadro dos Créditos Orçamentários

Recursos de Todas as Fontes

Programática	Programa/Ação/Localização	Funcional	Esf	GND	RP	Mod	IU	Fte	Valor
0089	Previdência de Inativos e Pensionistas da União								35.307.922
	Operações Especiais								35.307.922
0089 0181	Aposentadorias e Pensões Civis da União	09 272							35.307.922
0089 0181 0024	Aposentadorias e Pensões Civis da União - No Estado do Rio Grande do Norte (Seq: 3522)								35.307.922
			S	1 - PES	1	90	0	156	2.162.783
			S	1 - PES	1	90	0	169	29.187.404
			S	1 - PES	1	90	0	956	348.915
			S	1 - PES	1	90	0	969	3.608.820
0901	Operações Especiais: Cumprimento de Sentenças Judiciais								1.560.679
	Operações Especiais								1.560.679
0901 0005	Sentenças Judiciais Transitadas em Julgado (Precatórios)	28 846							1.560.679
0901 0005 0024	Sentenças Judiciais Transitadas em Julgado (Precatórios) - No Estado do Rio Grande do Norte (Seq: 3523)								1.560.679
			F	1 - PES	1	90	8	100	935.216
			F	3 - ODC	1	90	8	100	625.463
0910	Operações Especiais: Gestão da Participação em Organismos e Entidades Nacionais e Internacionais								45.000
	Operações Especiais								45.000
0910 00PW	Contribuições a Entidades Nacionais sem Exigência de Programação Específica	28 846							45.000
0910 00PW 0001	Contribuições a Entidades Nacionais sem Exigência de Programação Específica - Nacional (Seq: 3524)								45.000
			F	3 - ODC	2	50	0	100	45.000
2080	Educação de qualidade para todos								45.837.830
	Atividades								45.837.830
2080 20GK	Fomento às Ações de Graduação, Pós-Graduação, Ensino, Pesquisa e Extensão	12 364							36.000
2080 20GK 0024	Fomento às Ações de Graduação, Pós-Graduação, Ensino, Pesquisa e Extensão - No Estado do Rio Grande do Norte (Seq: 3525) <i>Produto: Iniciativa apoiada (unidade): 1</i>								36.000
			F	3 - ODC	2	90	8	100	20.475
			F	4 - INV	2	90	8	100	15.525
2080 20RK	Funcionamento de Instituições Federais de Ensino Superior	12 364							39.033.590
2080 20RK 0024	Funcionamento de Instituições Federais de Ensino Superior - No Estado do Rio Grande do Norte (Seq: 3526) <i>Produto: Estudante matriculado (unidade): 9.800</i>								39.033.590
			F	3 - ODC	2	90	8	100	35.070.530
			F	3 - ODC	2	90	8	250	592.113
			F	3 - ODC	2	91	8	100	8.278
			F	4 - INV	2	90	8	100	3.122.669
			F	4 - INV	2	90	8	250	240.000
2080 4002	Assistência ao Estudante de Ensino Superior	12 364							6.768.240
2080 4002 0024	Assistência ao Estudante de Ensino Superior - No Estado do Rio Grande do Norte (Seq: 3527) <i>Produto: Benefício concedido (unidade): 3.895</i>								6.768.240
			F	3 - ODC	2	90	0	100	6.748.203
			F	4 - INV	2	90	0	100	20.037
2109	Programa de Gestão e Manutenção do Ministério da Educação								193.098.006
	Atividades								161.344.186
2109 2004	Assistência Médica e Odontológica aos Servidores Civis, Empregados, Militares e seus Dependentes	12 301							2.910.456
2109 2004 0024	Assistência Médica e Odontológica aos Servidores Civis, Empregados, Militares e seus Dependentes - No Estado do Rio Grande do Norte (Seq: 3528)								2.910.456
			S	3 - ODC	1	90	8	100	2.910.456
2109 20TP	Ativos Civis da União	12 364							149.456.157
2109 20TP 0024	Ativos Civis da União - No Estado do Rio Grande do Norte (Seq: 3529)								149.456.157
			F	1 - PES	1	90	8	100	149.456.157
2109 212B	Benefícios Obrigatórios aos Servidores Civis, Empregados, Militares e seus Dependentes	12 331							8.690.573
2109 212B 0024	Benefícios Obrigatórios aos Servidores Civis, Empregados, Militares e seus Dependentes - No Estado do Rio Grande do Norte (Seq: 3530)								8.690.573
			F	3 - ODC	1	90	8	100	8.690.573
2109 4572	Capacitação de Servidores Públicos Federais em Processo de Qualificação e Requalificação	12 128							287.000
2109 4572 0024	Capacitação de Servidores Públicos Federais em Processo de Qualificação e Requalificação - No Estado do Rio Grande do Norte (Seq: 3531) <i>Produto: Servidor capacitado (unidade): 215</i>								287.000
			F	3 - ODC	2	90	8	100	287.000
	Operações Especiais								31.753.820
2109 09HB	Contribuição da União, de suas Autarquias e Fundações para o Custeio do Regime de Previdência dos Servidores Públicos Federais	12 846							31.753.820
2109 09HB 0024	Contribuição da União, de suas Autarquias e Fundações para o Custeio do Regime de Previdência dos Servidores Públicos Federais - No Estado do Rio Grande do Norte (Seq: 3532)								31.753.820
			F	1 - PES	0	91	8	100	31.753.820

Órgão: 26000 - Ministério da Educação
Unidade: 26264 - Universidade Federal Rural do Semi-Árido

R\$ 1,00

Quadro dos Créditos Orçamentários

Recursos de Todas as Fontes

Programática	Programa/Ação/Localização	Funcional	Esf	GND	RP	Mod	IU	Fte	Valor
Total									275.849.437

**26266 - Fundação Universidade Federal
do Pampa**

Órgão: 26000 - Ministério da Educação

R\$ 1,00

Unidade: 26266 - Fundação Universidade Federal do Pampa

Quadro Síntese		Recursos de Todas as Fontes				
Código / Especificação	Lei+Créditos 2016	Empenhado 2016	PLO 2017	LOA 2017	PLO 2018	
Total	286.408.811	277.957.136	284.358.278	284.358.278	292.192.541	
Programa						
0089 Previdência de Inativos e Pensionistas da União	438.000	352.302	288.015	288.015	650.000	
0910 Operações Especiais: Gestão da Participação em Organismos e Entidades Nacionais e Internacionais	50.000	47.530	65.500	65.500	63.000	
2080 Educação de qualidade para todos	71.309.232	65.447.898	59.635.515	59.635.515	47.310.041	
2109 Programa de Gestão e Manutenção do Ministério da Educação	214.611.579	212.109.407	224.369.248	224.369.248	244.169.500	
Função						
09 Previdência Social	438.000	352.302	288.015	288.015	650.000	
12 Educação	285.920.811	277.557.305	284.004.763	284.004.763	291.479.541	
28 Encargos Especiais	50.000	47.530	65.500	65.500	63.000	
Subfunção						
122 Administração Geral	31.240.236	31.033.550	265.000	265.000	285.000	
128 Formação de Recursos Humanos	275.099	251.757	400.000	400.000	400.000	
272 Previdência do Regime Estatutário	438.000	352.302	288.015	288.015	650.000	
301 Atenção Básica	2.114.809	2.092.838	2.183.400	2.183.400	2.103.984	
331 Proteção e Benefícios ao Trabalhador	11.325.797	11.036.833	10.958.424	10.958.424	11.335.409	
364 Ensino Superior	240.964.870	233.142.326	237.076.214	237.076.214	242.131.624	
846 Outros Encargos Especiais	50.000	47.530	33.187.225	33.187.225	35.286.524	
Grupo de Despesa						
1 Pessoal e Encargos Sociais	201.110.548	198.856.954	210.850.439	210.850.439	230.695.107	
3 Outras Despesas Correntes	61.083.727	60.321.356	56.989.877	56.989.877	59.314.992	
4 Investimentos	24.214.536	18.778.826	16.517.962	16.517.962	2.182.442	
Fonte						
100	230.045.107					290.625.948
169	578.476					578.476
250						822.180
280						94.413
969	71.524					71.524
Total	230.695.107	59.314.992	2.182.442			292.192.541

Órgão: 26000 - Ministério da Educação

R\$ 1,00

Unidade: 26266 - Fundação Universidade Federal do Pampa

Quadro dos Créditos Orçamentários

Recursos de Todas as Fontes

Programática	Programa/Ação/Localização	Funcional	Esf	GND	RP	Mod	IU	Fte	Valor
0089	Previdência de Inativos e Pensionistas da União								650.000
	Operações Especiais								650.000
0089 0181	Aposentadorias e Pensões Civis da União	09 272							650.000
0089 0181 0043	Aposentadorias e Pensões Civis da União - No Estado do Rio Grande do Sul (Seq: 3533)								650.000
			S	1 - PES	1	90	0	169	578.476
			S	1 - PES	1	90	0	969	71.524
0910	Operações Especiais: Gestão da Participação em Organismos e Entidades Nacionais e Internacionais								63.000
	Operações Especiais								63.000
0910 000Q	Contribuições a Organismos Internacionais sem Exigência de Programação Específica	28 846							3.000
0910 000Q 0002	Contribuições a Organismos Internacionais sem Exigência de Programação Específica - No Exterior (Seq: 3534)								3.000
			F	3 - ODC	2	80	0	100	3.000
0910 00PW	Contribuições a Entidades Nacionais sem Exigência de Programação Específica	28 846							60.000
0910 00PW 0001	Contribuições a Entidades Nacionais sem Exigência de Programação Específica - Nacional (Seq: 3535)								60.000
			F	3 - ODC	2	50	0	100	60.000
2080	Educação de qualidade para todos								47.310.041
	Atividades								47.310.041
2080 20GK	Fomento às Ações de Graduação, Pós-Graduação, Ensino, Pesquisa e Extensão	12 364							3.000.001
2080 20GK 0043	Fomento às Ações de Graduação, Pós-Graduação, Ensino, Pesquisa e Extensão - No Estado do Rio Grande do Sul (Seq: 3536) <i>Produto: Iniciativa apoiada (unidade): 92</i>								3.000.001
			F	3 - ODC	2	90	8	100	2.770.000
			F	4 - INV	2	90	8	100	230.001
2080 20RK	Funcionamento de Instituições Federais de Ensino Superior	12 364							34.999.304
2080 20RK 0043	Funcionamento de Instituições Federais de Ensino Superior - No Estado do Rio Grande do Sul (Seq: 3537) <i>Produto: Estudante matriculado (unidade): 11.350</i>								34.999.304
			F	3 - ODC	2	90	8	100	30.182.054
			F	3 - ODC	2	90	8	250	822.180
			F	3 - ODC	2	90	8	280	94.413
			F	3 - ODC	2	91	8	100	1.948.216
			F	4 - INV	2	90	8	100	1.952.441
2080 4002	Assistência ao Estudante de Ensino Superior	12 364							9.310.736
2080 4002 0043	Assistência ao Estudante de Ensino Superior - No Estado do Rio Grande do Sul (Seq: 3538) <i>Produto: Benefício concedido (unidade): 15.236</i>								9.310.736
			F	3 - ODC	2	90	0	100	9.310.736
2109	Programa de Gestão e Manutenção do Ministério da Educação								244.169.500
	Atividades								208.945.976
2109 2004	Assistência Médica e Odontológica aos Servidores Civis, Empregados, Militares e seus Dependentes	12 301							2.103.984
2109 2004 0043	Assistência Médica e Odontológica aos Servidores Civis, Empregados, Militares e seus Dependentes - No Estado do Rio Grande do Sul (Seq: 3539)								2.103.984
			S	3 - ODC	1	90	8	100	2.103.984
2109 20TP	Ativos Civis da União	12 364							194.821.583
2109 20TP 0043	Ativos Civis da União - No Estado do Rio Grande do Sul (Seq: 3540)								194.821.583
			F	1 - PES	1	90	8	100	194.821.583
2109 212B	Benefícios Obrigatórios aos Servidores Civis, Empregados, Militares e seus Dependentes	12 331							11.335.409
2109 212B 0043	Benefícios Obrigatórios aos Servidores Civis, Empregados, Militares e seus Dependentes - No Estado do Rio Grande do Sul (Seq: 3541)								11.335.409
			F	3 - ODC	1	90	8	100	11.335.409
2109 216H	Ajuda de Custo para Moradia ou Auxílio-Moradia a Agentes Públicos	12 122							285.000
2109 216H 0043	Ajuda de Custo para Moradia ou Auxílio-Moradia a Agentes Públicos - No Estado do Rio Grande do Sul (Seq: 3542) <i>Produto: Agente público beneficiado (unidade): 13</i>								285.000
			F	3 - ODC	2	90	8	100	285.000
2109 4572	Capacitação de Servidores Públicos Federais em Processo de Qualificação e Requalificação	12 128							400.000
2109 4572 0043	Capacitação de Servidores Públicos Federais em Processo de Qualificação e Requalificação - No Estado do Rio Grande do Sul (Seq: 3543) <i>Produto: Servidor capacitado (unidade): 750</i>								400.000
			F	3 - ODC	2	90	8	100	400.000
	Operações Especiais								35.223.524
2109 09HB	Contribuição da União, de suas Autarquias e Fundações para o Custeio do Regime de Previdência dos Servidores Públicos Federais	12 846							35.223.524
2109 09HB 0043	Contribuição da União, de suas Autarquias e Fundações para o Custeio do Regime de Previdência dos Servidores Públicos Federais - No Estado do Rio Grande do Sul (Seq: 3544)								35.223.524
			F	1 - PES	0	91	8	100	35.223.524

Órgão: 26000 - Ministério da Educação
Unidade: 26266 - Fundação Universidade Federal do Pampa

R\$ 1,00

Quadro dos Créditos Orçamentários

Recursos de Todas as Fontes

Programática	Programa/Ação/Localização	Funcional	Esf	GND	RP	Mod	IU	Fte	Valor
Total									292.192.541

26267 - Universidade Federal da Integração Latino Americana

Órgão: 26000 - Ministério da Educação

R\$ 1,00

Unidade: 26267 - Universidade Federal da Integração Latino Americana

Quadro Síntese		Recursos de Todas as Fontes			
Código / Especificação	Lei+Créditos 2016	Empenhado 2016	PLO 2017	LOA 2017	PLO 2018
Total	171.911.938	151.623.539	154.436.445	154.436.445	155.429.547
Programa					
0089 Previdência de Inativos e Pensionistas da União	1.300.000	26.008			13.000
0901 Operações Especiais: Cumprimento de Sentenças Judiciais					94.953
0910 Operações Especiais: Gestão da Participação em Organismos e Entidades Nacionais e Internacionais			40.600	40.600	140.000
2080 Educação de qualidade para todos	75.400.234	57.738.465	55.177.677	55.177.677	48.355.909
2109 Programa de Gestão e Manutenção do Ministério da Educação	95.211.704	93.859.066	99.218.168	99.218.168	106.825.685
Função					
09 Previdência Social	1.300.000	26.008			13.000
12 Educação	170.611.938	151.597.530	154.395.845	154.395.845	155.181.594
28 Encargos Especiais			40.600	40.600	234.953
Subfunção					
122 Administração Geral	14.536.286	14.041.989	101.026	101.026	60.000
272 Previdência do Regime Estatutário	1.300.000	26.008			13.000
301 Atenção Básica	1.380.320	1.369.848	1.363.596	1.363.596	1.391.340
331 Proteção e Benefícios ao Trabalhador	5.512.788	5.459.182	5.450.100	5.450.100	5.626.435
364 Ensino Superior	149.182.544	130.726.511	132.360.335	132.360.335	131.449.389
846 Outros Encargos Especiais			15.161.388	15.161.388	16.889.383
Grupo de Despesa					
1 Pessoal e Encargos Sociais	89.482.752	86.982.304	92.303.446	92.303.446	99.855.863
3 Outras Despesas Correntes	42.921.105	38.231.163	43.351.619	43.351.619	51.622.721
4 Investimentos	39.508.081	26.410.072	18.781.380	18.781.380	3.950.963
Fonte					
100 99.842.863		46.339.455	1.500.000		147.682.318
169 11.570					11.570
250		39.949			39.949
280		1.680			1.680
281		5.241.637	2.450.963		7.692.600
969 1.430					1.430
Total	99.855.863	51.622.721	3.950.963		155.429.547

Órgão: 26000 - Ministério da Educação

R\$ 1,00

Unidade: 26267 - Universidade Federal da Integração Latino Americana

Quadro dos Créditos Orçamentários

Recursos de Todas as Fontes

Programática	Programa/Ação/Localização	Funcional	Esf	GND	RP	Mod	IU	Fte	Valor
0089	Previdência de Inativos e Pensionistas da União								13.000
	Operações Especiais								13.000
0089 0181	Aposentadorias e Pensões Civis da União	09 272							13.000
0089 0181 0041	Aposentadorias e Pensões Civis da União - No Estado do Paraná (Seq: 3545)								13.000
			S	1 - PES	1	90	0	169	11.570
			S	1 - PES	1	90	0	969	1.430
0901	Operações Especiais: Cumprimento de Sentenças Judiciais								94.953
	Operações Especiais								94.953
0901 0005	Sentenças Judiciais Transitadas em Julgado (Precatórios)	28 846							94.953
0901 0005 0041	Sentenças Judiciais Transitadas em Julgado (Precatórios) - No Estado do Paraná (Seq: 3546)								94.953
			F	1 - PES	1	90	8	100	94.953
0910	Operações Especiais: Gestão da Participação em Organismos e Entidades Nacionais e Internacionais								140.000
	Operações Especiais								140.000
0910 000Q	Contribuições a Organismos Internacionais sem Exigência de Programação Específica	28 846							40.000
0910 000Q 0002	Contribuições a Organismos Internacionais sem Exigência de Programação Específica - No Exterior (Seq: 3547)								40.000
			F	3 - ODC	2	80	0	100	40.000
0910 00PW	Contribuições a Entidades Nacionais sem Exigência de Programação Específica	28 846							100.000
0910 00PW 0001	Contribuições a Entidades Nacionais sem Exigência de Programação Específica - Nacional (Seq: 3548)								100.000
			F	3 - ODC	2	50	0	100	100.000
2080	Educação de qualidade para todos								48.355.909
	Atividades								15.677.199
2080 20GK	Fomento às Ações de Graduação, Pós-Graduação, Ensino, Pesquisa e Extensão	12 364							7.704.600
2080 20GK 0041	Fomento às Ações de Graduação, Pós-Graduação, Ensino, Pesquisa e Extensão - No Estado do Paraná (Seq: 3549) <i>Produto: Iniciativa apoiada (unidade): 21</i>								7.704.600
			F	3 - ODC	2	90	8	100	12.000
			F	3 - ODC	2	90	8	281	5.241.637
			F	4 - INV	2	90	8	281	2.450.963
2080 4002	Assistência ao Estudante de Ensino Superior	12 364							7.972.599
2080 4002 0041	Assistência ao Estudante de Ensino Superior - No Estado do Paraná (Seq: 3550) <i>Produto: Benefício concedido (unidade): 3.092</i>								7.972.599
			F	3 - ODC	2	90	0	100	7.972.599
	Projetos								32.678.710
2080 11G1	Implantação da Universidade Federal da Integração Latino-Americana - UNILA	12 364							32.678.710
2080 11G1 0041	Implantação da Universidade Federal da Integração Latino-Americana - UNILA - No Estado do Paraná (Seq: 3551) <i>Produto: Instituição implantada (% de execução física): 43</i>								32.678.710
			F	3 - ODC	2	90	8	100	31.087.081
			F	3 - ODC	2	90	8	250	39.949
			F	3 - ODC	2	90	8	280	1.680
			F	3 - ODC	2	91	8	100	50.000
			F	4 - INV	2	90	8	100	1.500.000
2109	Programa de Gestão e Manutenção do Ministério da Educação								106.825.685
	Atividades								90.171.255
2109 2004	Assistência Médica e Odontológica aos Servidores Civis, Empregados, Militares e seus Dependentes	12 301							1.391.340
2109 2004 0041	Assistência Médica e Odontológica aos Servidores Civis, Empregados, Militares e seus Dependentes - No Estado do Paraná (Seq: 3552)								1.391.340
			S	3 - ODC	1	90	8	100	1.391.340
2109 20TP	Ativos Civis da União	12 364							83.093.480
2109 20TP 0041	Ativos Civis da União - No Estado do Paraná (Seq: 3553)								83.093.480
			F	1 - PES	1	90	8	100	83.093.480
2109 212B	Benefícios Obrigatórios aos Servidores Civis, Empregados, Militares e seus Dependentes	12 331							5.626.435
2109 212B 0041	Benefícios Obrigatórios aos Servidores Civis, Empregados, Militares e seus Dependentes - No Estado do Paraná (Seq: 3554)								5.626.435
			F	3 - ODC	1	90	8	100	5.626.435
2109 216H	Ajuda de Custo para Moradia ou Auxílio-Moradia a Agentes Públicos	12 122							60.000
2109 216H 0041	Ajuda de Custo para Moradia ou Auxílio-Moradia a Agentes Públicos - No Estado do Paraná (Seq: 3555) <i>Produto: Agente público beneficiado (unidade): 2</i>								60.000
			F	3 - ODC	2	90	8	100	60.000
	Operações Especiais								16.654.430
2109 09HB	Contribuição da União, de suas Autarquias e Fundações para o Custeio do Regime de Previdência dos Servidores Públicos Federais	12 846							16.654.430

Órgão: 26000 - Ministério da Educação

R\$ 1,00

Unidade: 26267 - Universidade Federal da Integração Latino Americana

Quadro dos Créditos Orçamentários

Recursos de Todas as Fontes

Programática	Programa/Ação/Localização	Funcional	Esf	GND	RP	Mod	IU	Fte	Valor
2109 09HB 0041	Contribuição da União, de suas Autarquias e Fundações para o Custeio do Regime de Previdência dos Servidores Públicos Federais - No Estado do Paraná (Seq: 3556)		F	1 - PES	0	91	8	100	16.654.430
Total									155.429.547

**26268 - Fundação Universidade Federal
de Rondônia**

Órgão: 26000 - Ministério da Educação

R\$ 1,00

Unidade: 26268 - Fundação Universidade Federal de Rondônia

Quadro Síntese		Recursos de Todas as Fontes						
Código / Especificação		Lei+Créditos 2016	Empenhado 2016	PLO 2017	LOA 2017	PLO 2018		
Total		285.811.685	255.309.786	267.867.585	274.761.871	267.716.607		
Programa								
0089	Previdência de Inativos e Pensionistas da União	33.677.309	33.218.948	35.281.838	35.281.838	38.409.410		
0901	Operações Especiais: Cumprimento de Sentenças Judiciais	470.792	422.641	971.475	971.475	276.858		
0910	Operações Especiais: Gestão da Participação em Organismos e Entidades Nacionais e Internacionais	25.000	25.000	25.000	25.000	30.000		
2080	Educação de qualidade para todos	79.088.717	49.680.380	47.578.692	54.472.978	37.873.427		
2109	Programa de Gestão e Manutenção do Ministério da Educação	172.549.867	171.962.817	184.010.580	184.010.580	191.126.912		
Função								
09	Previdência Social	33.677.309	33.218.948	35.281.838	35.281.838	38.409.410		
12	Educação	251.638.584	221.643.197	231.589.272	238.483.558	229.000.339		
28	Encargos Especiais	495.792	447.641	996.475	996.475	306.858		
Subfunção								
122	Administração Geral	26.800.006	26.432.709					
128	Formação de Recursos Humanos	210.000	137.351	210.000	210.000	210.000		
272	Previdência do Regime Estatutário	33.677.309	33.218.948	35.281.838	35.281.838	38.409.410		
301	Atenção Básica	2.412.768	2.396.111	2.371.224	2.371.224	2.396.112		
302	Assistência Hospitalar e Ambulatorial	6.000.000						
331	Proteção e Benefícios ao Trabalhador	8.058.895	7.970.786	8.086.524	8.086.524	7.921.877		
364	Ensino Superior	208.156.915	184.706.240	192.120.024	199.014.310	185.618.513		
846	Outros Encargos Especiais	495.792	447.641	29.797.975	29.797.975	33.160.695		
Grupo de Despesa								
1	Pessoal e Encargos Sociais	195.994.705	195.100.157	209.596.145	209.596.145	219.008.333		
3	Outras Despesas Correntes	58.295.598	45.855.157	47.046.456	48.980.742	47.008.274		
4	Investimentos	31.521.382	14.354.472	11.224.984	16.184.984	1.700.000		
Fonte	1-PES	2-JUR	3-ODC	4-INV	5-IFI	6-AMT	9-RES	Total
100	180.598.923		46.882.698	1.700.000				229.181.621
156	3.855.124							3.855.124
169	30.198.513							30.198.513
250			118.670					118.670
280			6.906					6.906
956	621.936							621.936
969	3.733.837							3.733.837
Total	219.008.333		47.008.274	1.700.000				267.716.607

Órgão: 26000 - Ministério da Educação

R\$ 1,00

Unidade: 26268 - Fundação Universidade Federal de Rondônia

Quadro dos Créditos Orçamentários

Recursos de Todas as Fontes

Programática	Programa/Ação/Localização	Funcional	Esf	GND	RP	Mod	IU	Fte	Valor
0089	Previdência de Inativos e Pensionistas da União								38.409.410
	Operações Especiais								38.409.410
0089 0181	Aposentadorias e Pensões Civis da União	09 272							38.409.410
0089 0181 0011	Aposentadorias e Pensões Civis da União - No Estado de Rondônia (Seq: 3557)								38.409.410
			S	1 - PES	1	90	0	156	3.855.124
			S	1 - PES	1	90	0	169	30.198.513
			S	1 - PES	1	90	0	956	621.936
			S	1 - PES	1	90	0	969	3.733.837
0901	Operações Especiais: Cumprimento de Sentenças Judiciais								276.858
	Operações Especiais								276.858
0901 0005	Sentenças Judiciais Transitadas em Julgado (Precatórios)	28 846							276.858
0901 0005 0011	Sentenças Judiciais Transitadas em Julgado (Precatórios) - No Estado de Rondônia (Seq: 3558)								276.858
			F	3 - ODC	1	90	8	100	276.858
0910	Operações Especiais: Gestão da Participação em Organismos e Entidades Nacionais e Internacionais								30.000
	Operações Especiais								30.000
0910 00PW	Contribuições a Entidades Nacionais sem Exigência de Programação Específica	28 846							30.000
0910 00PW 0001	Contribuições a Entidades Nacionais sem Exigência de Programação Específica - Nacional (Seq: 3559)								30.000
			F	3 - ODC	2	50	0	100	30.000
2080	Educação de qualidade para todos								37.873.427
	Atividades								37.873.427
2080 20GK	Fomento às Ações de Graduação, Pós-Graduação, Ensino, Pesquisa e Extensão	12 364							240.000
2080 20GK 0011	Fomento às Ações de Graduação, Pós-Graduação, Ensino, Pesquisa e Extensão - No Estado de Rondônia (Seq: 3560) <i>Produto: Iniciativa apoiada (unidade): 3</i>								240.000
			F	3 - ODC	2	90	8	100	240.000
2080 20RK	Funcionamento de Instituições Federais de Ensino Superior	12 364							29.694.159
2080 20RK 0011	Funcionamento de Instituições Federais de Ensino Superior - No Estado de Rondônia (Seq: 3561) <i>Produto: Estudante matriculado (unidade): 11.000</i>								29.694.159
			F	3 - ODC	2	90	8	100	25.568.583
			F	3 - ODC	2	90	8	250	118.670
			F	3 - ODC	2	90	8	280	6.906
			F	3 - ODC	2	91	8	100	2.500.000
			F	4 - INV	2	90	8	100	1.500.000
2080 4002	Assistência ao Estudante de Ensino Superior	12 364							7.739.268
2080 4002 0011	Assistência ao Estudante de Ensino Superior - No Estado de Rondônia (Seq: 3562) <i>Produto: Benefício concedido (unidade): 3.002</i>								7.739.268
			F	3 - ODC	2	90	0	100	7.539.268
			F	4 - INV	2	90	0	100	200.000
2080 8282	Reestruturação e Expansão de Instituições Federais de Ensino Superior	12 364							200.000
2080 8282 0011	Reestruturação e Expansão de Instituições Federais de Ensino Superior - No Estado de Rondônia (Seq: 3563) <i>Produto: Projeto viabilizado (unidade): 1</i>								200.000
			F	3 - ODC	2	90	8	100	200.000
2109	Programa de Gestão e Manutenção do Ministério da Educação								191.126.912
	Atividades								158.273.075
2109 2004	Assistência Médica e Odontológica aos Servidores Civis, Empregados, Militares e seus Dependentes	12 301							2.396.112
2109 2004 0011	Assistência Médica e Odontológica aos Servidores Civis, Empregados, Militares e seus Dependentes - No Estado de Rondônia (Seq: 3564)								2.396.112
			S	3 - ODC	1	90	8	100	2.396.112
2109 20TP	Ativos Civis da União	12 364							147.745.086
2109 20TP 0011	Ativos Civis da União - No Estado de Rondônia (Seq: 3565)								147.745.086
			F	1 - PES	1	90	8	100	147.745.086
2109 212B	Benefícios Obrigatórios aos Servidores Civis, Empregados, Militares e seus Dependentes	12 331							7.921.877
2109 212B 0011	Benefícios Obrigatórios aos Servidores Civis, Empregados, Militares e seus Dependentes - No Estado de Rondônia (Seq: 3566)								7.921.877
			F	3 - ODC	1	90	8	100	7.921.877
2109 4572	Capacitação de Servidores Públicos Federais em Processo de Qualificação e Requalificação	12 128							210.000
2109 4572 0011	Capacitação de Servidores Públicos Federais em Processo de Qualificação e Requalificação - No Estado de Rondônia (Seq: 3567) <i>Produto: Servidor capacitado (unidade): 200</i>								210.000
			F	3 - ODC	2	90	8	100	210.000
	Operações Especiais								32.853.837
2109 09HB	Contribuição da União, de suas Autarquias e Fundações para o Custeio do Regime de Previdência dos Servidores Públicos Federais	12 846							32.853.837
2109 09HB 0011	Contribuição da União, de suas Autarquias e Fundações para o Custeio do Regime de Previdência dos Servidores Públicos Federais - No Estado de Rondônia (Seq: 3568)								32.853.837

Órgão: 26000 - Ministério da Educação
 Unidade: 26268 - Fundação Universidade Federal de Rondônia

R\$ 1,00

Quadro dos Créditos Orçamentários

Recursos de Todas as Fontes

Programática	Programa/Ação/Localização	Funcional	Esf	GND	RP	Mod	IU	Fte	Valor
			F	1 - PES	0	91	8	100	32.853.837
Total									267.716.607

**26269 - Fundação Universidade do Rio
de Janeiro**

Órgão: 26000 - Ministério da Educação

R\$ 1,00

Unidade: 26269 - Fundação Universidade do Rio de Janeiro

Quadro Síntese		Recursos de Todas as Fontes			
Código / Especificação	Lei+Créditos 2016	Empenhado 2016	PLO 2017	LOA 2017	PLO 2018
Total	376.541.214	368.115.030	371.773.967	372.673.967	392.277.299
Programa					
0089 Previdência de Inativos e Pensionistas da União	86.129.561	86.007.370	93.086.448	93.086.448	95.040.543
0901 Operações Especiais: Cumprimento de Sentenças Judiciais	3.115.370	2.972.969	2.404.046	2.404.046	4.401.342
0909 Operações Especiais: Outros Encargos Especiais	12.000	10.560	11.352	11.352	12.456
0910 Operações Especiais: Gestão da Participação em Organismos e Entidades Nacionais e Internacionais	165.000	57.076	56.000	56.000	85.000
2080 Educação de qualidade para todos	73.717.870	66.830.760	56.137.017	57.037.017	53.284.195
2109 Programa de Gestão e Manutenção do Ministério da Educação	213.401.413	212.236.295	220.079.104	220.079.104	239.453.763
Função					
09 Previdência Social	86.141.561	86.017.930	93.097.800	93.097.800	95.040.543
12 Educação	287.119.283	279.067.055	276.216.121	277.116.121	292.737.958
28 Encargos Especiais	3.280.370	3.030.045	2.460.046	2.460.046	4.498.798
Subfunção					
122 Administração Geral	32.164.972	31.728.991	21.600	21.600	24.000
128 Formação de Recursos Humanos	1.600.000	1.530.699	1.226.400	1.226.400	900.000
272 Previdência do Regime Estatutário	86.129.561	86.007.370	93.086.448	93.086.448	95.040.543
274 Previdência Especial	12.000	10.560	11.352	11.352	
301 Atenção Básica	1.389.744	1.389.688	1.480.200	1.480.200	1.459.164
331 Proteção e Benefícios ao Trabalhador	11.512.777	11.425.550	11.425.896	11.425.896	11.413.097
364 Ensino Superior	240.451.790	232.992.129	228.220.262	229.120.262	239.267.756
846 Outros Encargos Especiais	3.280.370	3.030.045	36.301.809	36.301.809	44.172.739
Grupo de Despesa					
1 Pessoal e Encargos Sociais	287.987.716	286.726.532	301.415.502	301.415.502	325.062.178
3 Outras Despesas Correntes	84.217.312	77.459.349	65.375.758	65.375.758	65.498.336
4 Investimentos	4.336.186	3.929.149	4.982.707	5.882.707	1.716.785
Fonte					
1-PES					
2-JUR					
3-ODC					
4-INV					
5-IFI					
6-AMT					
9-RES					
Total					
100	284.085.834	64.309.579	1.606.785		350.002.198
169	36.467.403				36.467.403
250		1.134.502	110.000		1.244.502
280		54.255			54.255
969	4.508.941				4.508.941
Total	325.062.178	65.498.336	1.716.785		392.277.299

Órgão: 26000 - Ministério da Educação
 Unidade: 26269 - Fundação Universidade do Rio de Janeiro

R\$ 1,00

Quadro dos Créditos Orçamentários

Recursos de Todas as Fontes

Programática	Programa/Ação/Localização	Funcional	Esf	GND	RP	Mod	IU	Fte	Valor
0089	Previdência de Inativos e Pensionistas da União								95.040.543
	Operações Especiais								95.040.543
0089 0181	Aposentadorias e Pensões Civis da União	09 272							95.040.543
0089 0181 0033	Aposentadorias e Pensões Civis da União - No Estado do Rio de Janeiro (Seq: 3569)								95.040.543
			S	1 - PES	1	90	0	100	54.064.199
			S	1 - PES	1	90	0	169	36.467.403
			S	1 - PES	1	90	0	969	4.508.941
0901	Operações Especiais: Cumprimento de Sentenças Judiciais								4.401.342
	Operações Especiais								4.401.342
0901 0005	Sentenças Judiciais Transitadas em Julgado (Precatórios)	28 846							4.401.342
0901 0005 0033	Sentenças Judiciais Transitadas em Julgado (Precatórios) - No Estado do Rio de Janeiro (Seq: 3570)								4.401.342
			F	1 - PES	1	90	8	100	4.364.133
			F	3 - ODC	1	90	8	100	37.209
0909	Operações Especiais: Outros Encargos Especiais								12.456
	Operações Especiais								12.456
0909 0536	Benefícios e Pensões Indenizatórias Decorrentes de Legislação Especial e/ou Decisões Judiciais	28 846							12.456
0909 0536 0033	Benefícios e Pensões Indenizatórias Decorrentes de Legislação Especial e/ou Decisões Judiciais - No Estado do Rio de Janeiro (Seq: 3571)								12.456
			S	3 - ODC	1	90	0	100	12.456
0910	Operações Especiais: Gestão da Participação em Organismos e Entidades Nacionais e Internacionais								85.000
	Operações Especiais								85.000
0910 000Q	Contribuições a Organismos Internacionais sem Exigência de Programação Específica	28 846							15.000
0910 000Q 0002	Contribuições a Organismos Internacionais sem Exigência de Programação Específica - No Exterior (Seq: 3572)								15.000
			F	3 - ODC	2	80	0	100	15.000
0910 00PW	Contribuições a Entidades Nacionais sem Exigência de Programação Específica	28 846							70.000
0910 00PW 0001	Contribuições a Entidades Nacionais sem Exigência de Programação Específica - Nacional (Seq: 3573)								70.000
			F	3 - ODC	2	50	0	100	70.000
2080	Educação de qualidade para todos								53.284.195
	Atividades								53.284.195
2080 20GK	Fomento às Ações de Graduação, Pós-Graduação, Ensino, Pesquisa e Extensão	12 364							5.056.800
2080 20GK 0033	Fomento às Ações de Graduação, Pós-Graduação, Ensino, Pesquisa e Extensão - No Estado do Rio de Janeiro (Seq: 3574) <i>Produto: Iniciativa apoiada (unidade): 25</i>								5.056.800
			F	3 - ODC	2	90	8	100	5.056.800
2080 20RK	Funcionamento de Instituições Federais de Ensino Superior	12 364							40.502.551
2080 20RK 0033	Funcionamento de Instituições Federais de Ensino Superior - No Estado do Rio de Janeiro (Seq: 3575) <i>Produto: Estudante matriculado (unidade): 11.300</i>								40.502.551
			F	3 - ODC	2	90	8	100	35.637.173
			F	3 - ODC	2	90	8	250	1.134.502
			F	3 - ODC	2	90	8	280	54.255
			F	3 - ODC	2	91	8	100	1.959.836
			F	4 - INV	2	90	8	100	1.606.785
			F	4 - INV	2	90	8	250	110.000
2080 4002	Assistência ao Estudante de Ensino Superior	12 364							6.724.844
2080 4002 0033	Assistência ao Estudante de Ensino Superior - No Estado do Rio de Janeiro (Seq: 3576) <i>Produto: Benefício concedido (unidade): 6.090</i>								6.724.844
			F	3 - ODC	2	90	0	100	6.724.844
2080 8282	Reestruturação e Expansão de Instituições Federais de Ensino Superior	12 364							1.000.000
2080 8282 0033	Reestruturação e Expansão de Instituições Federais de Ensino Superior - No Estado do Rio de Janeiro (Seq: 3577) <i>Produto: Projeto viabilizado (unidade): 2</i>								1.000.000
			F	3 - ODC	2	90	8	100	1.000.000
2109	Programa de Gestão e Manutenção do Ministério da Educação								239.453.763
	Atividades								199.779.822
2109 2004	Assistência Médica e Odontológica aos Servidores Civis, Empregados, Militares e seus Dependentes	12 301							1.459.164
2109 2004 0033	Assistência Médica e Odontológica aos Servidores Civis, Empregados, Militares e seus Dependentes - No Estado do Rio de Janeiro (Seq: 3578)								1.459.164
			S	3 - ODC	1	90	8	100	1.459.164
2109 20TP	Ativos Civis da União	12 364							185.983.561
2109 20TP 0033	Ativos Civis da União - No Estado do Rio de Janeiro (Seq: 3579)								185.983.561
			F	1 - PES	1	90	8	100	185.983.561
2109 212B	Benefícios Obrigatórios aos Servidores Civis, Empregados, Militares e seus Dependentes	12 331							11.413.097
2109 212B 0033	Benefícios Obrigatórios aos Servidores Civis, Empregados, Militares e seus Dependentes - No Estado do Rio de Janeiro (Seq: 3580)								11.413.097

Órgão: 26000 - Ministério da Educação
 Unidade: 26269 - Fundação Universidade do Rio de Janeiro

R\$ 1,00

Quadro dos Créditos Orçamentários

Recursos de Todas as Fontes

Programática	Programa/Ação/Localização	Funcional	Esf	GND	RP	Mod	IU	Fte	Valor
			F	3 - ODC	1	90	8	100	11.413.097
2109 216H	Ajuda de Custo para Moradia ou Auxílio-Moradia a Agentes Públicos	12 122							24.000
2109 216H 0033	Ajuda de Custo para Moradia ou Auxílio-Moradia a Agentes Públicos - No Estado do Rio de Janeiro (Seq: 3581) <i>Produto: Agente público beneficiado (unidade): 1</i>		F	3 - ODC	2	90	8	100	24.000
2109 4572	Capacitação de Servidores Públicos Federais em Processo de Qualificação e Requalificação	12 128							900.000
2109 4572 0033	Capacitação de Servidores Públicos Federais em Processo de Qualificação e Requalificação - No Estado do Rio de Janeiro (Seq: 3582) <i>Produto: Servidor capacitado (unidade): 1.690</i>		F	3 - ODC	2	90	8	100	900.000
Operações Especiais									39.673.941
2109 09HB	Contribuição da União, de suas Autarquias e Fundações para o Custeio do Regime de Previdência dos Servidores Públicos Federais	12 846							39.673.941
2109 09HB 0033	Contribuição da União, de suas Autarquias e Fundações para o Custeio do Regime de Previdência dos Servidores Públicos Federais - No Estado do Rio de Janeiro (Seq: 3583)		F	1 - PES	0	91	8	100	39.673.941
Total									392.277.299

**26270 - Fundação Universidade do
Amazonas**

Órgão: 26000 - Ministério da Educação
 Unidade: 26270 - Fundação Universidade do Amazonas

R\$ 1,00

Quadro Síntese		Recursos de Todas as Fontes				
Código / Especificação		Lei+Créditos 2016	Empenhado 2016	PLO 2017	LOA 2017	PLO 2018
Total		626.411.767	612.180.014	644.662.300	645.212.300	643.758.634
Programa						
0089	Previdência de Inativos e Pensionistas da União	116.419.285	114.056.594	124.393.679	124.393.679	140.494.653
0901	Operações Especiais: Cumprimento de Sentenças Judiciais	168.644	147.487	141.278	141.278	273.565
0909	Operações Especiais: Outros Encargos Especiais	10.000	7.015	9.072	9.072	7.476
0910	Operações Especiais: Gestão da Participação em Organismos e Entidades Nacionais e Internacionais	48.626	48.626	37.912	37.912	56.875
2080	Educação de qualidade para todos	141.747.700	133.770.632	132.896.135	133.446.135	109.235.642
2109	Programa de Gestão e Manutenção do Ministério da Educação	368.017.512	364.149.660	387.184.224	387.184.224	393.690.423
Função						
09	Previdência Social	116.429.285	114.063.609	124.402.751	124.402.751	140.494.653
12	Educação	509.765.212	497.920.291	520.080.359	520.630.359	502.926.065
28	Encargos Especiais	217.270	196.113	179.190	179.190	337.916
Subfunção						
122	Administração Geral	53.341.978	53.211.489			
128	Formação de Recursos Humanos	394.140	139.977	260.908	260.908	248.254
272	Previdência do Regime Estatutário	116.419.285	114.056.594	124.393.679	124.393.679	140.494.653
274	Previdência Especial	10.000	7.015	9.072	9.072	
301	Atenção Básica	4.923.013	4.870.348	4.937.424	4.937.424	4.926.108
331	Proteção e Benefícios ao Trabalhador	20.212.199	19.731.364	19.865.568	19.865.568	21.255.509
364	Ensino Superior	430.893.882	419.967.113	438.133.496	438.683.496	410.333.847
846	Outros Encargos Especiais	217.270	196.113	57.062.153	57.062.153	66.500.263
Grupo de Despesa						
1	Pessoal e Encargos Sociais	458.990.658	453.545.722	486.595.808	486.595.808	507.973.020
3	Outras Despesas Correntes	138.840.030	130.253.877	129.124.825	129.324.825	132.472.853
4	Investimentos	28.581.079	28.380.415	28.941.667	29.291.667	3.312.761
Fonte						
100	391.893.859					521.753.743
156	41.112.328					41.112.328
169	60.814.956					60.814.956
250		5.223.007				5.223.007
280		702.723				702.723
956	6.632.530					6.632.530
969	7.519.347					7.519.347
Total	507.973.020	132.472.853	3.312.761			643.758.634

Órgão: 26000 - Ministério da Educação

R\$ 1,00

Unidade: 26270 - Fundação Universidade do Amazonas

Quadro dos Créditos Orçamentários

Recursos de Todas as Fontes

Programática	Programa/Ação/Localização	Funcional	Esf	GND	RP	Mod	IU	Fte	Valor
0089	Previdência de Inativos e Pensionistas da União								140.494.653
	Operações Especiais								140.494.653
0089 0181	Aposentadorias e Pensões Civis da União	09 272							140.494.653
0089 0181 0013	Aposentadorias e Pensões Civis da União - No Estado do Amazonas (Seq: 3584)								140.494.653
			S	1 - PES	1	90	0	100	24.415.492
			S	1 - PES	1	90	0	156	41.112.328
			S	1 - PES	1	90	0	169	60.814.956
			S	1 - PES	1	90	0	956	6.632.530
			S	1 - PES	1	90	0	969	7.519.347
0901	Operações Especiais: Cumprimento de Sentenças Judiciais								273.565
	Operações Especiais								273.565
0901 0005	Sentenças Judiciais Transitadas em Julgado (Precatórios)	28 846							273.565
0901 0005 0013	Sentenças Judiciais Transitadas em Julgado (Precatórios) - No Estado do Amazonas (Seq: 3585)								273.565
			F	1 - PES	1	90	8	100	217.815
			F	3 - ODC	1	90	8	100	55.750
0909	Operações Especiais: Outros Encargos Especiais								7.476
	Operações Especiais								7.476
0909 0536	Benefícios e Pensões Indenizatórias Decorrentes de Legislação Especial e/ou Decisões Judiciais	28 846							7.476
0909 0536 0013	Benefícios e Pensões Indenizatórias Decorrentes de Legislação Especial e/ou Decisões Judiciais - No Estado do Amazonas (Seq: 3586)								7.476
			S	3 - ODC	1	90	0	100	7.476
0910	Operações Especiais: Gestão da Participação em Organismos e Entidades Nacionais e Internacionais								56.875
	Operações Especiais								56.875
0910 00OQ	Contribuições a Organismos Internacionais sem Exigência de Programação Específica	28 846							24.000
0910 00OQ 0002	Contribuições a Organismos Internacionais sem Exigência de Programação Específica - No Exterior (Seq: 3587)								24.000
			F	3 - ODC	2	80	0	100	24.000
0910 00PW	Contribuições a Entidades Nacionais sem Exigência de Programação Específica	28 846							32.875
0910 00PW 0001	Contribuições a Entidades Nacionais sem Exigência de Programação Específica - Nacional (Seq: 3588)								32.875
			F	3 - ODC	2	50	0	100	32.875
2080	Educação de qualidade para todos								109.235.642
	Atividades								109.235.642
2080 20GK	Fomento às Ações de Graduação, Pós-Graduação, Ensino, Pesquisa e Extensão	12 364							6.751.786
2080 20GK 0013	Fomento às Ações de Graduação, Pós-Graduação, Ensino, Pesquisa e Extensão - No Estado do Amazonas (Seq: 3589) <i>Produto: Iniciativa apoiada (unidade): 1.058</i>								6.751.786
			F	3 - ODC	2	90	8	100	6.751.786
2080 20RK	Funcionamento de Instituições Federais de Ensino Superior	12 364							79.596.010
2080 20RK 0013	Funcionamento de Instituições Federais de Ensino Superior - No Estado do Amazonas (Seq: 3590) <i>Produto: Estudante matriculado (unidade): 27.059</i>								79.596.010
			F	3 - ODC	2	90	8	100	67.457.535
			F	3 - ODC	2	90	8	250	5.223.007
			F	3 - ODC	2	90	8	280	19.219
			F	3 - ODC	2	91	8	100	3.010.983
			F	3 - ODC	2	91	8	280	683.504
			F	4 - INV	2	90	8	100	3.201.762
2080 4002	Assistência ao Estudante de Ensino Superior	12 364							22.887.846
2080 4002 0013	Assistência ao Estudante de Ensino Superior - No Estado do Amazonas (Seq: 3591) <i>Produto: Benefício concedido (unidade): 7.864</i>								22.887.846
			F	3 - ODC	2	90	0	100	22.776.847
			F	4 - INV	2	90	0	100	110.999
2109	Programa de Gestão e Manutenção do Ministério da Educação								393.690.423
	Atividades								327.528.076
2109 2004	Assistência Médica e Odontológica aos Servidores Civis, Empregados, Militares e seus Dependentes	12 301							4.926.108
2109 2004 0013	Assistência Médica e Odontológica aos Servidores Civis, Empregados, Militares e seus Dependentes - No Estado do Amazonas (Seq: 3592)								4.926.108
			S	3 - ODC	1	90	8	100	4.926.108
2109 20TP	Ativos Civis da União	12 364							301.098.205
2109 20TP 0013	Ativos Civis da União - No Estado do Amazonas (Seq: 3593)								301.098.205
			F	1 - PES	1	90	8	100	301.098.205
2109 212B	Benefícios Obrigatórios aos Servidores Civis, Empregados, Militares e seus Dependentes	12 331							21.255.509
2109 212B 0013	Benefícios Obrigatórios aos Servidores Civis, Empregados, Militares e seus Dependentes - No Estado do Amazonas (Seq: 3594)								21.255.509
			F	3 - ODC	1	90	8	100	21.255.509

Órgão: 26000 - Ministério da Educação
 Unidade: 26270 - Fundação Universidade do Amazonas

R\$ 1,00

Quadro dos Créditos Orçamentários

Recursos de Todas as Fontes

Programática	Programa/Ação/Localização	Funcional	Esf	GND	RP	Mod	IU	Fte	Valor
2109 4572	Capacitação de Servidores Públicos Federais em Processo de Qualificação e Requalificação	12 128							248.254
2109 4572 0013	Capacitação de Servidores Públicos Federais em Processo de Qualificação e Requalificação - No Estado do Amazonas (Seq: 3595) <i>Produto: Servidor capacitado (unidade): 524</i>		F	3 - ODC	2	90	8	100	248.254
			F	3 - ODC	2	91	8	100	3.542
Operações Especiais									66.162.347
2109 09HB	Contribuição da União, de suas Autarquias e Fundações para o Custeio do Regime de Previdência dos Servidores Públicos Federais	12 846							66.162.347
2109 09HB 0013	Contribuição da União, de suas Autarquias e Fundações para o Custeio do Regime de Previdência dos Servidores Públicos Federais - No Estado do Amazonas (Seq: 3596)		F	1 - PES	0	91	8	100	66.162.347
Total									643.758.634

**26271 - Fundação Universidade de
Brasília**

Órgão: 26000 - Ministério da Educação
 Unidade: 26271 - Fundação Universidade de Brasília

R\$ 1,00

Quadro Síntese		Recursos de Todas as Fontes						
Código / Especificação		Lei+Créditos 2016	Empenhado 2016	PLO 2017	LOA 2017	PLO 2018		
Total		1.762.232.642	1.659.542.124	1.662.195.015	1.667.645.015	1.708.832.496		
Programa								
0089	Previdência de Inativos e Pensionistas da União	349.293.579	348.677.583	365.059.013	365.059.013	384.331.922		
0901	Operações Especiais: Cumprimento de Sentenças Judiciais	3.590.625	3.541.695	15.893.270	15.893.270	3.297.084		
0909	Operações Especiais: Outros Encargos Especiais	40.000	35.200	37.836	37.836	4.980		
0910	Operações Especiais: Gestão da Participação em Organismos e Entidades Nacionais e Internacionais	167.892	73.006	200.000	200.000	120.000		
2080	Educação de qualidade para todos	426.125.469	365.014.134	248.069.513	253.519.513	256.739.246		
2109	Programa de Gestão e Manutenção do Ministério da Educação	983.015.077	942.200.507	1.032.935.383	1.032.935.383	1.064.339.264		
Função								
09	Previdência Social	349.333.579	348.712.783	365.096.849	365.096.849	384.331.922		
12	Educação	1.409.140.546	1.307.214.641	1.281.004.896	1.286.454.896	1.321.078.510		
28	Encargos Especiais	3.758.517	3.614.700	16.093.270	16.093.270	3.422.064		
Subfunção								
122	Administração Geral	185.074.560	156.449.684	50.000	50.000	21.600		
128	Formação de Recursos Humanos	1.000.000	1.000.000	1.000.000	1.000.000	1.250.000		
272	Previdência do Regime Estatutário	349.293.579	348.677.583	365.059.013	365.059.013	384.331.922		
274	Previdência Especial	40.000	35.200	37.836	37.836			
301	Atenção Básica	10.781.882	10.215.536	9.855.852	9.855.852	10.002.192		
331	Proteção e Benefícios ao Trabalhador	34.520.972	34.309.941	33.980.196	33.980.196	34.520.175		
364	Ensino Superior	1.166.563.132	1.105.231.526	1.032.028.948	1.037.478.948	1.087.098.327		
571	Desenvolvimento Científico	11.200.000	7.955	14.000.000	14.000.000	10.000		
846	Outros Encargos Especiais	3.758.517	3.614.700	206.183.170	206.183.170	191.598.280		
Grupo de Despesa								
1	Pessoal e Encargos Sociais	1.278.209.004	1.248.745.729	1.351.342.474	1.351.342.474	1.406.083.813		
3	Outras Despesas Correntes	433.156.261	379.250.945	256.054.330	258.204.330	274.536.877		
4	Investimentos	50.867.377	31.545.449	54.798.211	58.098.211	28.211.806		
Fonte	1-PES	2-JUR	3-ODC	4-INV	5-IFI	6-AMT	9-RES	Total
100	1.091.702.146		181.808.088	8.211.806				1.281.722.040
156	103.354.237							103.354.237
169	172.967.383							172.967.383
250			89.944.150	20.000.000				109.944.150
280			2.784.639					2.784.639
956	16.673.831							16.673.831
969	21.386.216							21.386.216
Total	1.406.083.813		274.536.877	28.211.806				1.708.832.496

Órgão: 26000 - Ministério da Educação
 Unidade: 26271 - Fundação Universidade de Brasília

R\$ 1,00

Quadro dos Créditos Orçamentários

Recursos de Todas as Fontes

Programática	Programa/Ação/Localização	Funcional	Esf	GND	RP	Mod	IU	Fte	Valor
0089	Previdência de Inativos e Pensionistas da União								384.331.922
	Operações Especiais								384.331.922
0089 0181	Aposentadorias e Pensões Civis da União	09 272							384.331.922
0089 0181 0053	Aposentadorias e Pensões Civis da União - No Distrito Federal (Seq: 3597)								384.331.922
			S	1 - PES	1	90	0	100	69.950.255
			S	1 - PES	1	90	0	156	103.354.237
			S	1 - PES	1	90	0	169	172.967.383
			S	1 - PES	1	90	0	956	16.673.831
			S	1 - PES	1	90	0	969	21.386.216
0901	Operações Especiais: Cumprimento de Sentenças Judiciais								3.297.084
	Operações Especiais								3.297.084
0901 0005	Sentenças Judiciais Transitadas em Julgado (Precatórios)	28 846							3.297.084
0901 0005 0053	Sentenças Judiciais Transitadas em Julgado (Precatórios) - No Distrito Federal (Seq: 3598)								3.297.084
			F	1 - PES	1	90	8	100	3.216.594
			F	3 - ODC	1	90	8	100	80.490
0909	Operações Especiais: Outros Encargos Especiais								4.980
	Operações Especiais								4.980
0909 0536	Benefícios e Pensões Indenizatórias Decorrentes de Legislação Especial e/ou Decisões Judiciais	28 846							4.980
0909 0536 0053	Benefícios e Pensões Indenizatórias Decorrentes de Legislação Especial e/ou Decisões Judiciais - No Distrito Federal (Seq: 3599)								4.980
			S	3 - ODC	1	90	0	100	4.980
0910	Operações Especiais: Gestão da Participação em Organismos e Entidades Nacionais e Internacionais								120.000
	Operações Especiais								120.000
0910 000Q	Contribuições a Organismos Internacionais sem Exigência de Programação Específica	28 846							20.000
0910 000Q 0002	Contribuições a Organismos Internacionais sem Exigência de Programação Específica - No Exterior (Seq: 3600)								20.000
			F	3 - ODC	2	80	0	100	20.000
0910 00PW	Contribuições a Entidades Nacionais sem Exigência de Programação Específica	28 846							100.000
0910 00PW 0001	Contribuições a Entidades Nacionais sem Exigência de Programação Específica - Nacional (Seq: 3601)								100.000
			F	3 - ODC	2	50	0	100	100.000
2080	Educação de qualidade para todos								256.739.246
	Atividades								256.739.246
2080 20GK	Fomento às Ações de Graduação, Pós-Graduação, Ensino, Pesquisa e Extensão	12 364							4.620.000
2080 20GK 0053	Fomento às Ações de Graduação, Pós-Graduação, Ensino, Pesquisa e Extensão - No Distrito Federal (Seq: 3602) <i>Produto: Iniciativa apoiada (unidade): 3</i>								4.620.000
			F	3 - ODC	2	90	8	100	4.618.024
			F	3 - ODC	2	91	8	100	1.976
2080 20RK	Funcionamento de Instituições Federais de Ensino Superior	12 364							221.138.876
2080 20RK 0053	Funcionamento de Instituições Federais de Ensino Superior - No Distrito Federal (Seq: 3603) <i>Produto: Estudante matriculado (unidade): 50.353</i>								221.138.876
			F	3 - ODC	2	90	8	100	91.550.816
			F	3 - ODC	2	90	8	250	88.028.404
			F	3 - ODC	2	90	8	280	2.784.639
			F	3 - ODC	2	91	8	100	8.679.065
			F	3 - ODC	2	91	8	250	1.884.146
			F	4 - INV	2	90	8	100	8.211.806
			F	4 - INV	2	90	8	250	20.000.000
2080 4002	Assistência ao Estudante de Ensino Superior	12 364							30.980.370
2080 4002 0053	Assistência ao Estudante de Ensino Superior - No Distrito Federal (Seq: 3604) <i>Produto: Benefício concedido (unidade): 10.765</i>								30.980.370
			F	3 - ODC	2	90	0	100	30.980.370
2109	Programa de Gestão e Manutenção do Ministério da Educação								1.064.339.264
	Atividades								876.163.048
2109 2004	Assistência Médica e Odontológica aos Servidores Civis, Empregados, Militares e seus Dependentes	12 301							10.002.192
2109 2004 0053	Assistência Médica e Odontológica aos Servidores Civis, Empregados, Militares e seus Dependentes - No Distrito Federal (Seq: 3605)								10.002.192
			S	3 - ODC	1	90	8	100	10.002.192
2109 20TP	Ativos Civis da União	12 364							830.359.081
2109 20TP 0053	Ativos Civis da União - No Distrito Federal (Seq: 3606)								830.359.081
			F	1 - PES	1	90	8	100	830.359.081
2109 212B	Benefícios Obrigatórios aos Servidores Civis, Empregados, Militares e seus Dependentes	12 331							34.520.175
2109 212B 0053	Benefícios Obrigatórios aos Servidores Civis, Empregados, Militares e seus Dependentes - No Distrito Federal (Seq: 3607)								34.520.175
			F	3 - ODC	1	90	8	100	34.520.175

Órgão: 26000 - Ministério da Educação
 Unidade: 26271 - Fundação Universidade de Brasília

R\$ 1,00

Quadro dos Créditos Orçamentários

Recursos de Todas as Fontes

Programática	Programa/Ação/Localização	Funcional	Esf	GND	RP	Mod	IU	Fte	Valor
2109 212H	Pesquisa e Desenvolvimento nas Organizações Sociais	12 571							10.000
2109 212H 0053	Pesquisa e Desenvolvimento nas Organizações Sociais - No Distrito Federal (Seq: 3608) <i>Produto: Atividade apoiada (unidade): 1</i>		F	3 - ODC	2	50	8	250	10.000
2109 216H	Ajuda de Custo para Moradia ou Auxílio-Moradia a Agentes Públicos	12 122							21.600
2109 216H 0053	Ajuda de Custo para Moradia ou Auxílio-Moradia a Agentes Públicos - No Distrito Federal (Seq: 3609) <i>Produto: Agente público beneficiado (unidade): 1</i>		F	3 - ODC	2	90	8	250	21.600
2109 4572	Capacitação de Servidores Públicos Federais em Processo de Qualificação e Requalificação	12 128							1.250.000
2109 4572 0053	Capacitação de Servidores Públicos Federais em Processo de Qualificação e Requalificação - No Distrito Federal (Seq: 3610) <i>Produto: Servidor capacitado (unidade): 1.500</i>		F	3 - ODC	2	90	8	100	1.250.000
Operações Especiais									188.176.216
2109 09HB	Contribuição da União, de suas Autarquias e Fundações para o Custeio do Regime de Previdência dos Servidores Públicos Federais	12 846							188.176.216
2109 09HB 0053	Contribuição da União, de suas Autarquias e Fundações para o Custeio do Regime de Previdência dos Servidores Públicos Federais - No Distrito Federal (Seq: 3611)		F	1 - PES	0	91	8	100	188.176.216
Total									1.708.832.496

**26272 - Fundação Universidade Federal
do Maranhão**

Órgão: 26000 - Ministério da Educação

R\$ 1,00

Unidade: 26272 - Fundação Universidade Federal do Maranhão

Quadro Síntese		Recursos de Todas as Fontes				
Código / Especificação		Lei+Créditos 2016	Empenhado 2016	PLO 2017	LOA 2017	PLO 2018
Total		686.088.900	663.622.351	686.729.907	693.729.907	705.013.363
Programa						
0089	Previdência de Inativos e Pensionistas da União	171.345.717	168.499.246	183.249.544	183.249.544	180.343.215
0901	Operações Especiais: Cumprimento de Sentenças Judiciais	563.383	543.271	2.423.972	2.423.972	21.149
0910	Operações Especiais: Gestão da Participação em Organismos e Entidades Nacionais e Internacionais	60.000	51.006	60.000	60.000	60.000
2080	Educação de qualidade para todos	123.075.657	109.854.804	85.857.678	92.857.678	91.726.781
2109	Programa de Gestão e Manutenção do Ministério da Educação	391.044.143	384.674.024	415.138.713	415.138.713	432.862.218
Função						
09	Previdência Social	171.345.717	168.499.246	183.249.544	183.249.544	180.343.215
12	Educação	514.119.800	494.528.828	500.996.391	507.996.391	524.588.999
28	Encargos Especiais	623.383	594.277	2.483.972	2.483.972	81.149
Subfunção						
122	Administração Geral	57.875.682	56.768.473			
128	Formação de Recursos Humanos	80.000	79.932	50.000	50.000	50.000
272	Previdência do Regime Estatutário	171.345.717	168.499.246	183.249.544	183.249.544	180.343.215
301	Atenção Básica	5.607.293	5.346.849	5.163.012	5.163.012	5.346.852
331	Proteção e Benefícios ao Trabalhador	19.255.297	19.197.470	18.808.548	18.808.548	20.015.290
363	Ensino Profissional	1.073.531	690.430	754.960	754.960	643.593
364	Ensino Superior	429.894.297	412.167.795	416.100.084	423.100.084	427.452.840
368	Educação Básica	333.700	277.878	356.674	356.674	356.674
846	Outros Encargos Especiais	623.383	594.277	62.247.085	62.247.085	70.804.899
Grupo de Despesa						
1	Pessoal e Encargos Sociais	537.615.472	528.721.557	576.608.016	576.608.016	587.814.440
3	Outras Despesas Correntes	124.614.266	117.006.036	101.749.302	105.049.302	113.974.750
4	Investimentos	23.859.162	17.894.758	8.372.589	12.072.589	3.224.173
Fonte						
100	461.142.781					571.148.819
156	46.176.669					46.176.669
169	65.007.695					65.007.695
250		6.337.450				6.337.450
280		435.535				435.535
281		419.900				419.900
956	7.449.545					7.449.545
969	8.037.750					8.037.750
Total	587.814.440	113.974.750	3.224.173			705.013.363

Órgão: 26000 - Ministério da Educação

R\$ 1,00

Unidade: 26272 - Fundação Universidade Federal do Maranhão

Quadro dos Créditos Orçamentários

Recursos de Todas as Fontes

Programática	Programa/Ação/Localização	Funcional	Esf	GND	RP	Mod	IU	Fte	Valor
0089	Previdência de Inativos e Pensionistas da União								180.343.215
	Operações Especiais								180.343.215
0089 0181	Aposentadorias e Pensões Civis da União	09 272							180.343.215
0089 0181 0021	Aposentadorias e Pensões Civis da União - No Estado do Maranhão (Seq: 3612)								180.343.215
			S	1 - PES	1	90	0	100	53.671.556
			S	1 - PES	1	90	0	156	46.176.669
			S	1 - PES	1	90	0	169	65.007.695
			S	1 - PES	1	90	0	956	7.449.545
			S	1 - PES	1	90	0	969	8.037.750
0901	Operações Especiais: Cumprimento de Sentenças Judiciais								21.149
	Operações Especiais								21.149
0901 0005	Sentenças Judiciais Transitadas em Julgado (Precatórios)	28 846							21.149
0901 0005 0021	Sentenças Judiciais Transitadas em Julgado (Precatórios) - No Estado do Maranhão (Seq: 3613)								21.149
			F	1 - PES	1	90	8	100	21.149
0910	Operações Especiais: Gestão da Participação em Organismos e Entidades Nacionais e Internacionais								60.000
	Operações Especiais								60.000
0910 00PW	Contribuições a Entidades Nacionais sem Exigência de Programação Específica	28 846							60.000
0910 00PW 0001	Contribuições a Entidades Nacionais sem Exigência de Programação Específica - Nacional (Seq: 3614)								60.000
			F	3 - ODC	2	50	0	100	60.000
2080	Educação de qualidade para todos								91.726.781
	Atividades								91.726.781
2080 20GK	Fomento às Ações de Graduação, Pós-Graduação, Ensino, Pesquisa e Extensão	12 364							3.334.243
2080 20GK 0021	Fomento às Ações de Graduação, Pós-Graduação, Ensino, Pesquisa e Extensão - No Estado do Maranhão (Seq: 3615) <i>Produto: Iniciativa apoiada (unidade): 112</i>								3.334.243
			F	3 - ODC	2	90	8	100	1.622.000
			F	3 - ODC	2	90	8	250	1.670.243
			F	3 - ODC	2	91	8	100	12.000
			F	3 - ODC	2	91	8	250	30.000
2080 20RI	Funcionamento das Instituições Federais de Educação Básica	12 368							356.674
2080 20RI 0021	Funcionamento das Instituições Federais de Educação Básica - No Estado do Maranhão (Seq: 3616) <i>Produto: Estudante matriculado (unidade): 754</i>								356.674
			F	3 - ODC	2	90	8	100	350.674
			F	3 - ODC	2	91	8	100	6.000
2080 20RK	Funcionamento de Instituições Federais de Ensino Superior	12 364							71.646.096
2080 20RK 0021	Funcionamento de Instituições Federais de Ensino Superior - No Estado do Maranhão (Seq: 3617) <i>Produto: Estudante matriculado (unidade): 28.294</i>								71.646.096
			F	3 - ODC	2	90	8	100	58.551.630
			F	3 - ODC	2	90	8	250	4.501.138
			F	3 - ODC	2	90	8	280	435.535
			F	3 - ODC	2	90	8	281	419.900
			F	3 - ODC	2	91	8	100	4.377.651
			F	3 - ODC	2	91	8	250	136.069
			F	4 - INV	2	90	8	100	3.224.173
2080 20RL	Funcionamento de Instituições Federais de Educação Profissional e Tecnológica	12 363							477.093
2080 20RL 0021	Funcionamento de Instituições Federais de Educação Profissional e Tecnológica - No Estado do Maranhão (Seq: 3618) <i>Produto: Estudante matriculado (unidade): 180</i>								477.093
			F	3 - ODC	2	90	8	100	462.093
			F	3 - ODC	2	91	8	100	15.000
2080 2994	Assistência aos Estudantes das Instituições Federais de Educação Profissional e Tecnológica	12 363							166.500
2080 2994 0021	Assistência aos Estudantes das Instituições Federais de Educação Profissional e Tecnológica - No Estado do Maranhão (Seq: 3619) <i>Produto: Benefício concedido (unidade): 519</i>								166.500
			F	3 - ODC	2	90	0	100	166.500
2080 4002	Assistência ao Estudante de Ensino Superior	12 364							15.746.175
2080 4002 0021	Assistência ao Estudante de Ensino Superior - No Estado do Maranhão (Seq: 3620) <i>Produto: Benefício concedido (unidade): 5.520</i>								15.746.175
			F	3 - ODC	2	90	0	100	15.746.175
2109	Programa de Gestão e Manutenção do Ministério da Educação								432.862.218
	Atividades								362.138.468
2109 2004	Assistência Médica e Odontológica aos Servidores Civis, Empregados, Militares e seus Dependentes	12 301							5.346.852
2109 2004 0021	Assistência Médica e Odontológica aos Servidores Civis, Empregados, Militares e seus Dependentes - No Estado do Maranhão (Seq: 3621)								5.346.852
			S	3 - ODC	1	90	8	100	5.346.852
2109 20TP	Ativos Civis da União	12 364							336.726.326
2109 20TP 0021	Ativos Civis da União - No Estado do Maranhão (Seq: 3622)								336.726.326

Órgão: 26000 - Ministério da Educação

R\$ 1,00

Unidade: 26272 - Fundação Universidade Federal do Maranhão

Quadro dos Créditos Orçamentários

Recursos de Todas as Fontes

Programática	Programa/Ação/Localização	Funcional	Esf	GND	RP	Mod	IU	Fte	Valor
			F	1 - PES	1	90	8	100	336.726.326
2109 212B	Benefícios Obrigatórios aos Servidores Civis, Empregados, Militares e seus Dependentes	12 331							20.015.290
2109 212B 0021	Benefícios Obrigatórios aos Servidores Civis, Empregados, Militares e seus Dependentes - No Estado do Maranhão (Seq: 3623)		F	3 - ODC	1	90	8	100	20.015.290
									20.015.290
2109 4572	Capacitação de Servidores Públicos Federais em Processo de Qualificação e Requalificação	12 128							50.000
2109 4572 0021	Capacitação de Servidores Públicos Federais em Processo de Qualificação e Requalificação - No Estado do Maranhão (Seq: 3624)		F	3 - ODC	2	90	8	100	50.000
	<i>Produto: Servidor capacitado (unidade): 410</i>		F	3 - ODC	2	91	8	100	40.000
									10.000
Operações Especiais									70.723.750
2109 09HB	Contribuição da União, de suas Autarquias e Fundações para o Custeio do Regime de Previdência dos Servidores Públicos Federais	12 846							70.723.750
2109 09HB 0021	Contribuição da União, de suas Autarquias e Fundações para o Custeio do Regime de Previdência dos Servidores Públicos Federais - No Estado do Maranhão (Seq: 3625)		F	1 - PES	0	91	8	100	70.723.750
Total									705.013.363

**26273 - Fundação Universidade Federal
do Rio Grande**

Órgão: 26000 - Ministério da Educação
 Unidade: 26273 - Fundação Universidade Federal do Rio Grande

R\$ 1,00

Quadro Síntese		Recursos de Todas as Fontes						
Código / Especificação		Lei+Créditos 2016	Empenhado 2016	PLO 2017	LOA 2017	PLO 2018		
Total		446.058.178	440.776.148	462.688.989	463.498.759	480.362.938		
Programa								
0089	Previdência de Inativos e Pensionistas da União	110.053.128	109.977.933	119.612.630	119.612.630	120.070.223		
0901	Operações Especiais: Cumprimento de Sentenças Judiciais	15.450.401	15.310.912	6.756.098	6.756.098	19.926.672		
0910	Operações Especiais: Gestão da Participação em Organismos e Entidades Nacionais e Internacionais	75.000	38.728	43.000	43.000	43.000		
2080	Educação de qualidade para todos	80.170.657	76.719.929	83.396.190	84.205.960	71.510.332		
2109	Programa de Gestão e Manutenção do Ministério da Educação	240.308.992	238.728.646	252.881.071	252.881.071	268.812.711		
Função								
09	Previdência Social	110.053.128	109.977.933	119.612.630	119.612.630	120.070.223		
12	Educação	320.479.649	315.448.575	336.277.261	337.087.031	340.323.043		
28	Encargos Especiais	15.525.401	15.349.640	6.799.098	6.799.098	19.969.672		
Subfunção								
122	Administração Geral	35.039.716	34.926.744					
128	Formação de Recursos Humanos	250.000	250.000	250.000	250.000	180.000		
272	Previdência do Regime Estatutário	110.053.128	109.977.933	119.612.630	119.612.630	120.070.223		
301	Atenção Básica	5.163.348	5.117.666	4.933.488	4.933.488	5.139.240		
331	Proteção e Benefícios ao Trabalhador	10.925.824	10.817.179	10.743.072	10.743.072	10.740.795		
364	Ensino Superior	269.100.761	264.336.986	282.908.751	283.718.521	280.526.338		
846	Outros Encargos Especiais	15.525.401	15.349.640	44.241.048	44.241.048	63.706.342		
Grupo de Despesa								
1	Pessoal e Encargos Sociais	345.628.480	344.066.253	362.815.209	362.815.209	391.833.084		
3	Outras Despesas Correntes	77.300.771	76.997.675	79.056.240	79.056.240	80.192.091		
4	Investimentos	23.128.927	19.712.220	20.817.540	21.627.310	8.337.763		
Fonte	1-PES	2-JUR	3-ODC	4-INV	5-IFI	6-AMT	9-RES	Total
100	311.084.218		78.392.091	3.661.707				393.138.016
156	30.634.285							30.634.285
169	40.201.773							40.201.773
250			1.800.000	2.104.646				3.904.646
280				786.546				786.546
281				1.784.864				1.784.864
956	4.942.138							4.942.138
969	4.970.670							4.970.670
Total	391.833.084		80.192.091	8.337.763				480.362.938

Órgão: 26000 - Ministério da Educação
 Unidade: 26273 - Fundação Universidade Federal do Rio Grande

R\$ 1,00

Quadro dos Créditos Orçamentários

Recursos de Todas as Fontes

Programática	Programa/Ação/Localização	Funcional	Esf	GND	RP	Mod	IU	Fte	Valor
0089	Previdência de Inativos e Pensionistas da União								120.070.223
	Operações Especiais								120.070.223
0089 0181	Aposentadorias e Pensões Civis da União	09 272							120.070.223
0089 0181 0043	Aposentadorias e Pensões Civis da União - No Estado do Rio Grande do Sul (Seq: 3626)								120.070.223
			S	1 - PES	1	90	0	100	39.321.357
			S	1 - PES	1	90	0	156	30.634.285
			S	1 - PES	1	90	0	169	40.201.773
			S	1 - PES	1	90	0	956	4.942.138
			S	1 - PES	1	90	0	969	4.970.670
0901	Operações Especiais: Cumprimento de Sentenças Judiciais								19.926.672
	Operações Especiais								19.926.672
0901 0005	Sentenças Judiciais Transitadas em Julgado (Precatórios)	28 846							19.926.672
0901 0005 0043	Sentenças Judiciais Transitadas em Julgado (Precatórios) - No Estado do Rio Grande do Sul (Seq: 3627)								19.926.672
			F	1 - PES	1	90	8	100	19.010.185
			F	3 - ODC	1	90	8	100	916.487
0910	Operações Especiais: Gestão da Participação em Organismos e Entidades Nacionais e Internacionais								43.000
	Operações Especiais								43.000
0910 000Q	Contribuições a Organismos Internacionais sem Exigência de Programação Específica	28 846							8.000
0910 000Q 0002	Contribuições a Organismos Internacionais sem Exigência de Programação Específica - No Exterior (Seq: 3628)								8.000
			F	3 - ODC	2	80	0	100	8.000
0910 00PW	Contribuições a Entidades Nacionais sem Exigência de Programação Específica	28 846							35.000
0910 00PW 0001	Contribuições a Entidades Nacionais sem Exigência de Programação Específica - Nacional (Seq: 3629)								35.000
			F	3 - ODC	2	50	0	100	35.000
2080	Educação de qualidade para todos								71.510.332
	Atividades								71.510.332
2080 20GK	Fomento às Ações de Graduação, Pós-Graduação, Ensino, Pesquisa e Extensão	12 364							636.000
2080 20GK 0043	Fomento às Ações de Graduação, Pós-Graduação, Ensino, Pesquisa e Extensão - No Estado do Rio Grande do Sul (Seq: 3630) <i>Produto: Iniciativa apoiada (unidade): 1.200</i>								636.000
			F	3 - ODC	2	90	8	100	636.000
2080 20RK	Funcionamento de Instituições Federais de Ensino Superior	12 364							49.584.337
2080 20RK 0043	Funcionamento de Instituições Federais de Ensino Superior - No Estado do Rio Grande do Sul (Seq: 3631) <i>Produto: Estudante matriculado (unidade): 14.000</i>								49.584.337
			F	3 - ODC	2	90	8	100	37.356.413
			F	3 - ODC	2	90	8	250	1.800.000
			F	3 - ODC	2	91	8	100	2.090.161
			F	4 - INV	2	90	8	100	3.661.707
			F	4 - INV	2	90	8	250	2.104.646
			F	4 - INV	2	90	8	280	786.546
			F	4 - INV	2	90	8	281	1.784.864
2080 4002	Assistência ao Estudante de Ensino Superior	12 364							7.859.462
2080 4002 0043	Assistência ao Estudante de Ensino Superior - No Estado do Rio Grande do Sul (Seq: 3632) <i>Produto: Benefício concedido (unidade): 4.825</i>								7.859.462
			F	3 - ODC	2	90	0	100	7.859.462
2080 8282	Reestruturação e Expansão de Instituições Federais de Ensino Superior	12 364							13.430.533
2080 8282 0043	Reestruturação e Expansão de Instituições Federais de Ensino Superior - No Estado do Rio Grande do Sul (Seq: 3633) <i>Produto: Projeto viabilizado (unidade): 9</i>								13.430.533
			F	3 - ODC	2	90	8	100	13.430.533
2109	Programa de Gestão e Manutenção do Ministério da Educação								268.812.711
	Atividades								225.076.041
2109 2004	Assistência Médica e Odontológica aos Servidores Civis, Empregados, Militares e seus Dependentes	12 301							5.139.240
2109 2004 0043	Assistência Médica e Odontológica aos Servidores Civis, Empregados, Militares e seus Dependentes - No Estado do Rio Grande do Sul (Seq: 3634)								5.139.240
			S	3 - ODC	1	90	8	100	5.139.240
2109 20TP	Ativos Civis da União	12 364							209.016.006
2109 20TP 0043	Ativos Civis da União - No Estado do Rio Grande do Sul (Seq: 3635)								209.016.006
			F	1 - PES	1	90	8	100	209.016.006
2109 212B	Benefícios Obrigatórios aos Servidores Civis, Empregados, Militares e seus Dependentes	12 331							10.740.795
2109 212B 0043	Benefícios Obrigatórios aos Servidores Civis, Empregados, Militares e seus Dependentes - No Estado do Rio Grande do Sul (Seq: 3636)								10.740.795
			F	3 - ODC	1	90	8	100	10.740.795
2109 4572	Capacitação de Servidores Públicos Federais em Processo de Qualificação e Requalificação	12 128							180.000

Órgão: 26000 - Ministério da Educação

R\$ 1,00

Unidade: 26273 - Fundação Universidade Federal do Rio Grande

Quadro dos Créditos Orçamentários

Recursos de Todas as Fontes

Programática	Programa/Ação/Localização	Funcional	Esf	GND	RP	Mod	IU	Fte	Valor
2109 4572 0043	Capacitação de Servidores Públicos Federais em Processo de Qualificação e Requalificação - No Estado do Rio Grande do Sul (Seq: 3637) <i>Produto: Servidor capacitado (unidade): 400</i>		F	3 - ODC	2	90	8	100	180.000
Operações Especiais									43.736.670
2109 09HB	Contribuição da União, de suas Autarquias e Fundações para o Custeio do Regime de Previdência dos Servidores Públicos Federais	12 846							43.736.670
2109 09HB 0043	Contribuição da União, de suas Autarquias e Fundações para o Custeio do Regime de Previdência dos Servidores Públicos Federais - No Estado do Rio Grande do Sul (Seq: 3638)		F	1 - PES	0	91	8	100	43.736.670
Total									480.362.938

**26274 - Universidade Federal de
Uberlândia**

Órgão: 26000 - Ministério da Educação
 Unidade: 26274 - Universidade Federal de Uberlândia

R\$ 1,00

Quadro Síntese		Recursos de Todas as Fontes			
Código / Especificação	Lei+Créditos 2016	Empenhado 2016	PLO 2017	LOA 2017	PLO 2018
Total	961.160.891	948.023.229	973.423.976	973.673.976	1.015.855.862
Programa					
0089 Previdência de Inativos e Pensionistas da União	211.415.033	203.747.586	223.571.644	223.571.644	234.384.878
0901 Operações Especiais: Cumprimento de Sentenças Judiciais	5.503.634	5.244.572	1.290.734	1.290.734	893.220
0910 Operações Especiais: Gestão da Participação em Organismos e Entidades Nacionais e Internacionais	150.000	127.955	112.000	112.000	169.000
2080 Educação de qualidade para todos	176.744.663	174.279.215	153.505.252	153.755.252	156.373.283
2109 Programa de Gestão e Manutenção do Ministério da Educação	567.347.561	564.623.900	594.944.346	594.944.346	624.035.481
Função					
09 Previdência Social	211.415.033	203.747.586	223.571.644	223.571.644	234.384.878
12 Educação	744.092.224	738.903.116	748.449.598	748.699.598	780.408.764
28 Encargos Especiais	5.653.634	5.372.527	1.402.734	1.402.734	1.062.220
Subfunção					
122 Administração Geral	83.192.501	82.679.183			
128 Formação de Recursos Humanos	1.000.000	369.360	876.000	876.000	550.000
272 Previdência do Regime Estatutário	211.415.033	203.747.586	223.571.644	223.571.644	234.384.878
301 Atenção Básica	11.450.524	11.430.302	11.413.056	11.413.056	11.430.300
331 Proteção e Benefícios ao Trabalhador	24.047.990	23.850.935	24.097.656	24.097.656	23.485.287
363 Ensino Profissional	1.740.482	1.721.393	1.605.251	1.605.251	1.368.360
364 Ensino Superior	619.328.855	617.008.856	620.520.368	620.770.368	639.388.614
368 Educação Básica	3.331.872	1.843.086	652.617	652.617	652.617
846 Outros Encargos Especiais	5.653.634	5.372.527	90.687.384	90.687.384	104.595.806
Grupo de Despesa					
1 Pessoal e Encargos Sociais	747.733.940	737.953.381	783.385.933	783.385.933	823.724.353
3 Outras Despesas Correntes	186.456.637	183.468.892	171.008.327	171.008.327	171.749.843
4 Investimentos	26.970.314	26.600.956	19.029.716	19.279.716	20.381.666
Fonte					
1-PES					
2-JUR					
3-ODC					
4-INV					
5-IFI					
6-AMT					
9-RES					
Total					
100	628.020.412	162.474.687	4.786.838		795.281.937
156	76.439.788				76.439.788
169	95.165.764				95.165.764
250		8.520.504	500.000		9.020.504
263			14.894.828		14.894.828
280		754.652			754.652
281			200.000		200.000
956	12.331.803				12.331.803
969	11.766.586				11.766.586
Total	823.724.353	171.749.843	20.381.666		1.015.855.862

Órgão: 26000 - Ministério da Educação
 Unidade: 26274 - Universidade Federal de Uberlândia

R\$ 1,00

Quadro dos Créditos Orçamentários

Recursos de Todas as Fontes

Programática	Programa/Ação/Localização	Funcional	Esf	GND	RP	Mod	IU	Fte	Valor
0089	Previdência de Inativos e Pensionistas da União								234.384.878
	Operações Especiais								234.384.878
0089 0181	Aposentadorias e Pensões Civis da União	09 272							234.384.878
0089 0181 0031	Aposentadorias e Pensões Civis da União - No Estado de Minas Gerais (Seq: 3639)								234.384.878
			S	1 - PES	1	90	0	100	38.680.937
			S	1 - PES	1	90	0	156	76.439.788
			S	1 - PES	1	90	0	169	95.165.764
			S	1 - PES	1	90	0	956	12.331.803
			S	1 - PES	1	90	0	969	11.766.586
0901	Operações Especiais: Cumprimento de Sentenças Judiciais								893.220
	Operações Especiais								893.220
0901 0005	Sentenças Judiciais Transitadas em Julgado (Precatórios)	28 846							893.220
0901 0005 0031	Sentenças Judiciais Transitadas em Julgado (Precatórios) - No Estado de Minas Gerais (Seq: 3640)								893.220
			F	1 - PES	1	90	8	100	769.581
			F	3 - ODC	1	90	8	100	123.639
0910	Operações Especiais: Gestão da Participação em Organismos e Entidades Nacionais e Internacionais								169.000
	Operações Especiais								169.000
0910 000Q	Contribuições a Organismos Internacionais sem Exigência de Programação Específica	28 846							18.000
0910 000Q 0002	Contribuições a Organismos Internacionais sem Exigência de Programação Específica - No Exterior (Seq: 3641)								18.000
			F	3 - ODC	2	80	0	100	18.000
0910 00PW	Contribuições a Entidades Nacionais sem Exigência de Programação Específica	28 846							151.000
0910 00PW 0001	Contribuições a Entidades Nacionais sem Exigência de Programação Específica - Nacional (Seq: 3642)								151.000
			F	3 - ODC	2	50	0	100	151.000
2080	Educação de qualidade para todos								156.373.283
	Atividades								156.373.283
2080 20GK	Fomento às Ações de Graduação, Pós-Graduação, Ensino, Pesquisa e Extensão	12 364							132.000
2080 20GK 0031	Fomento às Ações de Graduação, Pós-Graduação, Ensino, Pesquisa e Extensão - No Estado de Minas Gerais (Seq: 3643) <i>Produto: Iniciativa apoiada (unidade): 25</i>								132.000
			F	3 - ODC	2	90	8	100	132.000
2080 20RI	Funcionamento das Instituições Federais de Educação Básica	12 368							652.617
2080 20RI 0031	Funcionamento das Instituições Federais de Educação Básica - No Estado de Minas Gerais (Seq: 3644) <i>Produto: Estudante matriculado (unidade): 880</i>								652.617
			F	3 - ODC	2	90	8	100	469.442
			F	4 - INV	2	90	8	100	183.175
2080 20RK	Funcionamento de Instituições Federais de Ensino Superior	12 364							134.042.893
2080 20RK 0031	Funcionamento de Instituições Federais de Ensino Superior - No Estado de Minas Gerais (Seq: 3645) <i>Produto: Estudante matriculado (unidade): 26.910</i>								134.042.893
			F	3 - ODC	2	90	8	100	99.364.194
			F	3 - ODC	2	90	8	250	8.520.504
			F	3 - ODC	2	90	8	280	754.652
			F	3 - ODC	2	91	8	100	5.950.364
			F	4 - INV	2	90	8	100	3.858.351
			F	4 - INV	2	90	8	250	500.000
			F	4 - INV	2	90	8	263	14.894.828
			F	4 - INV	2	90	8	281	200.000
2080 20RL	Funcionamento de Instituições Federais de Educação Profissional e Tecnológica	12 363							1.014.360
2080 20RL 0031	Funcionamento de Instituições Federais de Educação Profissional e Tecnológica - No Estado de Minas Gerais (Seq: 3646) <i>Produto: Estudante matriculado (unidade): 410</i>								1.014.360
			F	3 - ODC	2	90	8	100	619.048
			F	4 - INV	2	90	8	100	395.312
2080 2994	Assistência aos Estudantes das Instituições Federais de Educação Profissional e Tecnológica	12 363							354.000
2080 2994 0031	Assistência aos Estudantes das Instituições Federais de Educação Profissional e Tecnológica - No Estado de Minas Gerais (Seq: 3647) <i>Produto: Benefício concedido (unidade): 300</i>								354.000
			F	3 - ODC	2	90	0	100	304.000
			F	4 - INV	2	90	0	100	50.000
2080 4002	Assistência ao Estudante de Ensino Superior	12 364							20.077.413
2080 4002 0031	Assistência ao Estudante de Ensino Superior - No Estado de Minas Gerais (Seq: 3648) <i>Produto: Benefício concedido (unidade): 20.319</i>								20.077.413
			F	3 - ODC	2	90	0	100	19.777.413
			F	4 - INV	2	90	0	100	300.000
2080 8282	Reestruturação e Expansão de Instituições Federais de Ensino Superior	12 364							100.000
2080 8282 0031	Reestruturação e Expansão de Instituições Federais de Ensino Superior - No Estado de Minas Gerais (Seq: 3649)								100.000

Órgão: 26000 - Ministério da Educação
 Unidade: 26274 - Universidade Federal de Uberlândia

R\$ 1,00

Quadro dos Créditos Orçamentários

Recursos de Todas as Fontes

Programática	Programa/Ação/Localização	Funcional	Esf	GND	RP	Mod	IU	Fte	Valor
	<i>Produto: Projeto viabilizado (unidade): 6</i>		F	3 - ODC	2	90	8	100	100.000
2109	Programa de Gestão e Manutenção do Ministério da Educação								624.035.481
Atividades									520.501.895
2109 2004	Assistência Médica e Odontológica aos Servidores Civis, Empregados, Militares e seus Dependentes	12 301							11.430.300
2109 2004 0031	Assistência Médica e Odontológica aos Servidores Civis, Empregados, Militares e seus Dependentes - No Estado de Minas Gerais (Seq: 3650)		S	3 - ODC	1	90	8	100	11.430.300
2109 20TP	Ativos Civis da União	12 364							485.036.308
2109 20TP 0031	Ativos Civis da União - No Estado de Minas Gerais (Seq: 3651)		F	1 - PES	1	90	8	100	485.036.308
2109 212B	Benefícios Obrigatórios aos Servidores Civis, Empregados, Militares e seus Dependentes	12 331							23.485.287
2109 212B 0031	Benefícios Obrigatórios aos Servidores Civis, Empregados, Militares e seus Dependentes - No Estado de Minas Gerais (Seq: 3652)		F	3 - ODC	1	90	8	100	23.485.287
2109 4572	Capacitação de Servidores Públicos Federais em Processo de Qualificação e Requalificação	12 128							550.000
2109 4572 0031	Capacitação de Servidores Públicos Federais em Processo de Qualificação e Requalificação - No Estado de Minas Gerais (Seq: 3653)		F	3 - ODC	2	90	8	100	550.000
Operações Especiais									103.533.586
2109 09HB	Contribuição da União, de suas Autarquias e Fundações para o Custeio do Regime de Previdência dos Servidores Públicos Federais	12 846							103.533.586
2109 09HB 0031	Contribuição da União, de suas Autarquias e Fundações para o Custeio do Regime de Previdência dos Servidores Públicos Federais - No Estado de Minas Gerais (Seq: 3654)		F	1 - PES	0	91	8	100	103.533.586
Total									1.015.855.862

**26275 - Fundação Universidade Federal
do Acre**

Órgão: 26000 - Ministério da Educação

R\$ 1,00

Unidade: 26275 - Fundação Universidade Federal do Acre

Quadro Síntese		Recursos de Todas as Fontes			
Código / Especificação	Lei+Créditos 2016	Empenhado 2016	PLO 2017	LOA 2017	PLO 2018
Total	327.276.057	309.116.561	317.118.598	319.118.598	316.373.873
Programa					
0089 Previdência de Inativos e Pensionistas da União	59.818.786	59.201.232	64.011.334	64.011.334	64.455.625
0901 Operações Especiais: Cumprimento de Sentenças Judiciais	2.001.709	1.839.391	353.896	353.896	346.216
0910 Operações Especiais: Gestão da Participação em Organismos e Entidades Nacionais e Internacionais	60.000	52.894	69.000	69.000	69.500
2080 Educação de qualidade para todos	77.972.783	63.646.267	60.205.349	62.205.349	49.466.096
2109 Programa de Gestão e Manutenção do Ministério da Educação	187.422.779	184.374.778	192.479.019	192.479.019	202.036.436
Função					
09 Previdência Social	59.818.786	59.201.232	64.011.334	64.011.334	64.455.625
12 Educação	265.395.562	248.023.044	252.684.368	254.684.368	251.502.532
28 Encargos Especiais	2.061.709	1.892.285	422.896	422.896	415.716
Subfunção					
122 Administração Geral	27.321.303	24.991.839			
128 Formação de Recursos Humanos	428.734	413.548	428.734	428.734	428.734
272 Previdência do Regime Estatutário	59.818.786	59.201.232	64.011.334	64.011.334	64.455.625
301 Atenção Básica	2.331.716	2.168.814	1.864.824	1.864.824	2.168.820
302 Assistência Hospitalar e Ambulatorial	6.000.000	4.303.072			
331 Proteção e Benefícios ao Trabalhador	9.338.166	9.272.250	9.096.888	9.096.888	9.217.646
364 Ensino Superior	219.512.100	206.480.463	211.996.966	213.996.966	206.221.160
368 Educação Básica	463.543	393.059	495.456	495.456	495.000
846 Outros Encargos Especiais	2.061.709	1.892.285	29.224.396	29.224.396	33.386.888
Grupo de Despesa					
1 Pessoal e Encargos Sociais	237.123.058	233.560.789	245.453.803	245.453.803	255.023.077
3 Outras Despesas Correntes	57.252.434	56.352.215	56.507.159	57.107.159	56.027.062
4 Investimentos	32.900.565	19.203.557	15.157.636	16.557.636	5.323.734
Fonte					
1-PES					
2-JUR					
3-ODC					
4-INV					
5-IFI					
6-AMT					
9-RES					
Total					
100	200.356.949	55.094.186	5.123.734		260.574.869
156	17.749.169				17.749.169
169	30.306.366				30.306.366
250		930.487	200.000		1.130.487
280		2.389			2.389
956	2.863.421				2.863.421
969	3.747.172				3.747.172
Total	255.023.077	56.027.062	5.323.734		316.373.873

Órgão: 26000 - Ministério da Educação
 Unidade: 26275 - Fundação Universidade Federal do Acre

R\$ 1,00

Quadro dos Créditos Orçamentários

Recursos de Todas as Fontes

Programática	Programa/Ação/Localização	Funcional	Esf	GND	RP	Mod	IU	Fte	Valor
0089	Previdência de Inativos e Pensionistas da União								64.455.625
	Operações Especiais								64.455.625
0089 0181	Aposentadorias e Pensões Civis da União	09 272							64.455.625
0089 0181 0012	Aposentadorias e Pensões Civis da União - No Estado do Acre (Seq: 3655)		S	1 - PES	1	90	0	100	64.455.625
			S	1 - PES	1	90	0	156	9.789.497
			S	1 - PES	1	90	0	169	17.749.169
			S	1 - PES	1	90	0	956	30.306.366
			S	1 - PES	1	90	0	969	2.863.421
			S	1 - PES	1	90	0	969	3.747.172
0901	Operações Especiais: Cumprimento de Sentenças Judiciais								346.216
	Operações Especiais								346.216
0901 0005	Sentenças Judiciais Transitadas em Julgado (Precatórios)	28 846							346.216
0901 0005 0012	Sentenças Judiciais Transitadas em Julgado (Precatórios) - No Estado do Acre (Seq: 3656)		F	1 - PES	1	90	8	100	346.216
0910	Operações Especiais: Gestão da Participação em Organismos e Entidades Nacionais e Internacionais								69.500
	Operações Especiais								69.500
0910 00OQ	Contribuições a Organismos Internacionais sem Exigência de Programação Específica	28 846							4.500
0910 00OQ 0002	Contribuições a Organismos Internacionais sem Exigência de Programação Específica - No Exterior (Seq: 3657)		F	3 - ODC	2	80	0	100	4.500
0910 00PW	Contribuições a Entidades Nacionais sem Exigência de Programação Específica	28 846							65.000
0910 00PW 0001	Contribuições a Entidades Nacionais sem Exigência de Programação Específica - Nacional (Seq: 3658)		F	3 - ODC	2	50	0	100	65.000
2080	Educação de qualidade para todos								49.466.096
	Atividades								49.466.096
2080 20GK	Fomento às Ações de Graduação, Pós-Graduação, Ensino, Pesquisa e Extensão	12 364							7.812.000
2080 20GK 0012	Fomento às Ações de Graduação, Pós-Graduação, Ensino, Pesquisa e Extensão - No Estado do Acre (Seq: 3659) <i>Produto: Iniciativa apoiada (unidade): 4</i>		F	3 - ODC	2	90	8	100	7.812.000
			F	4 - INV	2	90	8	100	5.312.000
2080 20RI	Funcionamento das Instituições Federais de Educação Básica	12 368							495.000
2080 20RI 0012	Funcionamento das Instituições Federais de Educação Básica - No Estado do Acre (Seq: 3660) <i>Produto: Estudante matriculado (unidade): 505</i>		F	3 - ODC	2	90	8	100	495.000
			F	4 - INV	2	90	8	100	395.000
2080 20RK	Funcionamento de Instituições Federais de Ensino Superior	12 364							30.757.986
2080 20RK 0012	Funcionamento de Instituições Federais de Ensino Superior - No Estado do Acre (Seq: 3661) <i>Produto: Estudante matriculado (unidade): 9.170</i>		F	3 - ODC	2	90	8	100	30.757.986
			F	3 - ODC	2	90	8	250	26.081.648
			F	3 - ODC	2	90	8	280	330.442
			F	3 - ODC	2	90	8	100	2.389
			F	3 - ODC	2	91	8	100	1.622.501
			F	4 - INV	2	90	8	100	2.521.006
			F	4 - INV	2	90	8	250	200.000
2080 4002	Assistência ao Estudante de Ensino Superior	12 364							10.398.382
2080 4002 0012	Assistência ao Estudante de Ensino Superior - No Estado do Acre (Seq: 3662) <i>Produto: Benefício concedido (unidade): 8.801</i>		F	3 - ODC	2	90	0	100	10.398.382
			F	3 - ODC	2	90	0	250	9.798.337
2080 8282	Reestruturação e Expansão de Instituições Federais de Ensino Superior	12 364							2.728
2080 8282 0012	Reestruturação e Expansão de Instituições Federais de Ensino Superior - No Estado do Acre (Seq: 3663) <i>Produto: Projeto viabilizado (unidade): 1</i>		F	4 - INV	2	90	8	100	2.728
2109	Programa de Gestão e Manutenção do Ministério da Educação								202.036.436
	Atividades								169.065.264
2109 2004	Assistência Médica e Odontológica aos Servidores Civis, Empregados, Militares e seus Dependentes	12 301							2.168.820
2109 2004 0012	Assistência Médica e Odontológica aos Servidores Civis, Empregados, Militares e seus Dependentes - No Estado do Acre (Seq: 3664)		S	3 - ODC	1	90	8	100	2.168.820
2109 20TP	Ativos Civis da União	12 364							157.250.064
2109 20TP 0012	Ativos Civis da União - No Estado do Acre (Seq: 3665)		F	1 - PES	1	90	8	100	157.250.064
2109 212B	Benefícios Obrigatórios aos Servidores Civis, Empregados, Militares e seus Dependentes	12 331							9.217.646
2109 212B 0012	Benefícios Obrigatórios aos Servidores Civis, Empregados, Militares e seus Dependentes - No Estado do Acre (Seq: 3666)								9.217.646

Órgão: 26000 - Ministério da Educação
 Unidade: 26275 - Fundação Universidade Federal do Acre

R\$ 1,00

Quadro dos Créditos Orçamentários

Recursos de Todas as Fontes

Programática	Programa/Ação/Localização	Funcional	Esf	GND	RP	Mod	IU	Fte	Valor
			F	3 - ODC	1	90	8	100	9.217.646
2109 4572	Capacitação de Servidores Públicos Federais em Processo de Qualificação e Requalificação	12 128							428.734
2109 4572 0012	Capacitação de Servidores Públicos Federais em Processo de Qualificação e Requalificação - No Estado do Acre (Seq: 3667) <i>Produto: Servidor capacitado (unidade): 1.000</i>		F	3 - ODC	2	90	8	100	428.734
Operações Especiais									32.971.172
2109 09HB	Contribuição da União, de suas Autarquias e Fundações para o Custeio do Regime de Previdência dos Servidores Públicos Federais	12 846							32.971.172
2109 09HB 0012	Contribuição da União, de suas Autarquias e Fundações para o Custeio do Regime de Previdência dos Servidores Públicos Federais - No Estado do Acre (Seq: 3668)		F	1 - PES	0	91	8	100	32.971.172
Total									316.373.873

**26276 - Fundação Universidade Federal
de Mato Grosso**

Órgão: 26000 - Ministério da Educação

R\$ 1,00

Unidade: 26276 - Fundação Universidade Federal de Mato Grosso

Quadro Síntese		Recursos de Todas as Fontes				
Código / Especificação		Lei+Créditos 2016	Empenhado 2016	PLO 2017	LOA 2017	PLO 2018
Total		853.082.849	851.093.730	843.516.947	846.763.646	949.329.768
Programa						
0089	Previdência de Inativos e Pensionistas da União	194.162.154	193.847.907	192.880.434	192.880.434	220.748.619
0901	Operações Especiais: Cumprimento de Sentenças Judiciais	1.572.434	1.141.993	1.043.640	1.043.640	4.430.545
0909	Operações Especiais: Outros Encargos Especiais	26.000	24.640	22.704	22.704	2.496
0910	Operações Especiais: Gestão da Participação em Organismos e Entidades Nacionais e Internacionais	100.000	35.071	103.000	103.000	113.000
2080	Educação de qualidade para todos	157.949.138	157.684.463	128.415.910	131.662.609	116.947.845
2109	Programa de Gestão e Manutenção do Ministério da Educação	499.273.123	498.359.656	521.051.259	521.051.259	607.087.263
Função						
09	Previdência Social	194.188.154	193.872.547	192.903.138	192.903.138	220.748.619
12	Educação	657.222.261	656.044.119	649.467.169	652.713.868	724.035.108
28	Encargos Especiais	1.672.434	1.177.064	1.146.640	1.146.640	4.546.041
Subfunção						
122	Administração Geral	72.262.433	72.166.884			
128	Formação de Recursos Humanos	600.000	295.108	600.000	600.000	600.000
272	Previdência do Regime Estatutário	194.162.154	193.847.907	192.880.434	192.880.434	220.748.619
274	Previdência Especial	26.000	24.640	22.704	22.704	
301	Atenção Básica	9.647.665	9.345.665	9.765.084	9.765.084	9.345.672
331	Proteção e Benefícios ao Trabalhador	20.176.098	20.121.382	19.574.424	19.574.424	20.206.168
364	Ensino Superior	554.536.065	554.115.079	546.803.873	550.050.572	594.852.417
846	Outros Encargos Especiais	1.672.434	1.177.064	73.870.428	73.870.428	103.576.892
Grupo de Despesa						
1	Pessoal e Encargos Sociais	664.562.348	663.587.401	684.907.563	684.907.563	801.144.446
3	Outras Despesas Correntes	156.717.274	155.797.201	142.867.306	142.867.306	144.573.203
4	Investimentos	31.803.227	31.709.128	15.742.078	18.988.777	3.612.119
Fonte						
100	630.198.542		136.380.538	3.509.822		770.088.902
156	59.125.553					59.125.553
169	91.026.951					91.026.951
250		8.192.665				8.192.665
263			102.297			102.297
956	9.538.549					9.538.549
969	11.254.851					11.254.851
Total	801.144.446	144.573.203	3.612.119			949.329.768

Órgão: 26000 - Ministério da Educação

R\$ 1,00

Unidade: 26276 - Fundação Universidade Federal de Mato Grosso

Quadro dos Créditos Orçamentários

Recursos de Todas as Fontes

Programática	Programa/Ação/Localização	Funcional	Esf	GND	RP	Mod	IU	Fte	Valor
0089	Previdência de Inativos e Pensionistas da União								220.748.619
	Operações Especiais								220.748.619
0089 0181	Aposentadorias e Pensões Civis da União	09 272							220.748.619
0089 0181 0051	Aposentadorias e Pensões Civis da União - No Estado de Mato Grosso (Seq: 3669)								220.748.619
			S	1 - PES	1	90	0	100	49.802.715
			S	1 - PES	1	90	0	156	59.125.553
			S	1 - PES	1	90	0	169	91.026.951
			S	1 - PES	1	90	0	956	9.538.549
			S	1 - PES	1	90	0	969	11.254.851
0901	Operações Especiais: Cumprimento de Sentenças Judiciais								4.430.545
	Operações Especiais								4.430.545
0901 0005	Sentenças Judiciais Transitadas em Julgado (Precatórios)	28 846							4.430.545
0901 0005 0051	Sentenças Judiciais Transitadas em Julgado (Precatórios) - No Estado de Mato Grosso (Seq: 3670)								4.430.545
			F	1 - PES	1	90	8	100	3.460.404
			F	3 - ODC	1	90	8	100	970.141
0909	Operações Especiais: Outros Encargos Especiais								2.496
	Operações Especiais								2.496
0909 0536	Benefícios e Pensões Indenizatórias Decorrentes de Legislação Especial e/ou Decisões Judiciais	28 846							2.496
0909 0536 0051	Benefícios e Pensões Indenizatórias Decorrentes de Legislação Especial e/ou Decisões Judiciais - No Estado de Mato Grosso (Seq: 3671)								2.496
			S	3 - ODC	1	90	0	100	2.496
0910	Operações Especiais: Gestão da Participação em Organismos e Entidades Nacionais e Internacionais								113.000
	Operações Especiais								113.000
0910 00OQ	Contribuições a Organismos Internacionais sem Exigência de Programação Específica	28 846							30.000
0910 00OQ 0002	Contribuições a Organismos Internacionais sem Exigência de Programação Específica - No Exterior (Seq: 3672)								30.000
			F	3 - ODC	2	80	0	100	30.000
0910 00PW	Contribuições a Entidades Nacionais sem Exigência de Programação Específica	28 846							83.000
0910 00PW 0001	Contribuições a Entidades Nacionais sem Exigência de Programação Específica - Nacional (Seq: 3673)								83.000
			F	3 - ODC	2	50	0	100	83.000
2080	Educação de qualidade para todos								116.947.845
	Atividades								116.947.845
2080 20GK	Fomento às Ações de Graduação, Pós-Graduação, Ensino, Pesquisa e Extensão	12 364							96.000
2080 20GK 0051	Fomento às Ações de Graduação, Pós-Graduação, Ensino, Pesquisa e Extensão - No Estado de Mato Grosso (Seq: 3674) <i>Produto: Iniciativa apoiada (unidade): 1</i>								96.000
			F	3 - ODC	2	90	8	100	96.000
2080 20RK	Funcionamento de Instituições Federais de Ensino Superior	12 364							99.463.996
2080 20RK 0051	Funcionamento de Instituições Federais de Ensino Superior - No Estado de Mato Grosso (Seq: 3675) <i>Produto: Estudante matriculado (unidade): 23.967</i>								99.463.996
			F	3 - ODC	2	90	8	100	83.180.166
			F	3 - ODC	2	90	8	250	7.892.665
			F	3 - ODC	2	91	8	100	4.779.046
			F	4 - INV	2	90	8	100	3.509.822
			F	4 - INV	2	90	8	263	102.297
2080 4002	Assistência ao Estudante de Ensino Superior	12 364							17.387.849
2080 4002 0051	Assistência ao Estudante de Ensino Superior - No Estado de Mato Grosso (Seq: 3676) <i>Produto: Benefício concedido (unidade): 5.600</i>								17.387.849
			F	3 - ODC	2	90	0	100	17.387.849
2109	Programa de Gestão e Manutenção do Ministério da Educação								607.087.263
	Atividades								508.056.412
2109 2004	Assistência Médica e Odontológica aos Servidores Civis, Empregados, Militares e seus Dependentes	12 301							9.345.672
2109 2004 0051	Assistência Médica e Odontológica aos Servidores Civis, Empregados, Militares e seus Dependentes - No Estado de Mato Grosso (Seq: 3677)								9.345.672
			S	3 - ODC	1	90	8	100	9.345.672
2109 20TP	Ativos Civis da União	12 364							477.904.572
2109 20TP 0051	Ativos Civis da União - No Estado de Mato Grosso (Seq: 3678)								477.904.572
			F	1 - PES	1	90	8	100	477.904.572
2109 212B	Benefícios Obrigatórios aos Servidores Civis, Empregados, Militares e seus Dependentes	12 331							20.206.168
2109 212B 0051	Benefícios Obrigatórios aos Servidores Civis, Empregados, Militares e seus Dependentes - No Estado de Mato Grosso (Seq: 3679)								20.206.168
			F	3 - ODC	1	90	8	100	20.206.168
2109 4572	Capacitação de Servidores Públicos Federais em Processo de Qualificação e Requalificação	12 128							600.000

Órgão: 26000 - Ministério da Educação

R\$ 1,00

Unidade: 26276 - Fundação Universidade Federal de Mato Grosso

Quadro dos Créditos Orçamentários

Recursos de Todas as Fontes

Programática	Programa/Ação/Localização	Funcional	Esf	GND	RP	Mod	IU	Fte	Valor
2109 4572 0051	Capacitação de Servidores Públicos Federais em Processo de Qualificação e Requalificação - No Estado de Mato Grosso (Seq: 3680) <i>Produto: Servidor capacitado (unidade): 800</i>		F	3 - ODC	2	90	8	100	600.000
			F	3 - ODC	2	90	8	250	300.000
									300.000
Operações Especiais									99.030.851
2109 09HB	Contribuição da União, de suas Autarquias e Fundações para o Custeio do Regime de Previdência dos Servidores Públicos Federais	12 846							99.030.851
2109 09HB 0051	Contribuição da União, de suas Autarquias e Fundações para o Custeio do Regime de Previdência dos Servidores Públicos Federais - No Estado de Mato Grosso (Seq: 3681)								99.030.851
			F	1 - PES	0	91	8	100	99.030.851
Total									949.329.768

**26277 - Fundação Universidade Federal
de Ouro Preto**

Órgão: 26000 - Ministério da Educação

R\$ 1,00

Unidade: 26277 - Fundação Universidade Federal de Ouro Preto

Quadro Síntese

Recursos de Todas as Fontes

Código / Especificação		Lei+Créditos 2016	Empenhado 2016	PLO 2017	LOA 2017	PLO 2018
Total		395.999.383	384.516.264	399.462.446	400.262.446	415.763.076
Programa						
0089	Previdência de Inativos e Pensionistas da União	65.917.924	65.739.225	69.267.608	69.267.608	74.175.361
0901	Operações Especiais: Cumprimento de Sentenças Judiciais	1.320.316	1.280.741	2.105.210	2.105.210	1.684.379
0909	Operações Especiais: Outros Encargos Especiais	13.000	10.920	11.736	11.736	12.456
0910	Operações Especiais: Gestão da Participação em Organismos e Entidades Nacionais e Internacionais	40.000	38.734	29.531	29.531	30.000
2080	Educação de qualidade para todos	72.834.800	67.896.621	60.558.923	61.358.923	58.518.959
2109	Programa de Gestão e Manutenção do Ministério da Educação	255.873.343	249.550.023	267.489.438	267.489.438	281.341.921
Função						
09	Previdência Social	65.930.924	65.750.145	69.279.344	69.279.344	74.175.361
12	Educação	328.708.143	317.446.644	328.048.361	328.848.361	339.860.880
28	Encargos Especiais	1.360.316	1.319.475	2.134.741	2.134.741	1.726.835
Subfunção						
122	Administração Geral	37.638.382	35.824.669			20.000
128	Formação de Recursos Humanos	1.513.880	1.441.439	1.177.151	1.177.151	1.186.000
272	Previdência do Regime Estatutário	65.917.924	65.739.225	69.267.608	69.267.608	74.175.361
274	Previdência Especial	13.000	10.920	11.736	11.736	
301	Atenção Básica	4.826.071	4.513.427	4.369.680	4.369.680	4.419.288
331	Proteção e Benefícios ao Trabalhador	16.934.868	16.271.812	16.642.848	16.642.848	15.864.410
364	Ensino Superior	267.794.942	259.395.297	266.832.649	267.632.649	273.490.494
846	Outros Encargos Especiais	1.360.316	1.319.475	41.160.774	41.160.774	46.607.523
Grupo de Despesa						
1	Pessoal e Encargos Sociais	299.810.960	294.339.330	315.875.455	315.875.455	335.711.963
3	Outras Despesas Correntes	85.249.979	82.815.550	77.217.772	78.017.772	77.583.919
4	Investimentos	10.938.444	7.361.384	6.369.219	6.369.219	2.467.194
Fonte						
100	262.563.468					338.603.572
156	23.072.295					23.072.295
169	41.253.327					41.253.327
250						4.011.009
956	3.722.185					3.722.185
969	5.100.688					5.100.688
Total	335.711.963	77.583.919	2.467.194			415.763.076

Órgão: 26000 - Ministério da Educação

R\$ 1,00

Unidade: 26277 - Fundação Universidade Federal de Ouro Preto

Quadro dos Créditos Orçamentários

Recursos de Todas as Fontes

Programática	Programa/Ação/Localização	Funcional	Esf	GND	RP	Mod	IU	Fte	Valor
0089	Previdência de Inativos e Pensionistas da União								74.175.361
	Operações Especiais								74.175.361
0089 0181	Aposentadorias e Pensões Civis da União	09 272							74.175.361
0089 0181 0031	Aposentadorias e Pensões Civis da União - No Estado de Minas Gerais (Seq: 3682)								74.175.361
			S	1 - PES	1	90	0	100	1.026.866
			S	1 - PES	1	90	0	156	23.072.295
			S	1 - PES	1	90	0	169	41.253.327
			S	1 - PES	1	90	0	956	3.722.185
			S	1 - PES	1	90	0	969	5.100.688
0901	Operações Especiais: Cumprimento de Sentenças Judiciais								1.684.379
	Operações Especiais								1.684.379
0901 0005	Sentenças Judiciais Transitadas em Julgado (Precatórios)	28 846							1.684.379
0901 0005 0031	Sentenças Judiciais Transitadas em Julgado (Precatórios) - No Estado de Minas Gerais (Seq: 3683)								1.684.379
			F	1 - PES	1	90	8	100	1.684.379
0909	Operações Especiais: Outros Encargos Especiais								12.456
	Operações Especiais								12.456
0909 0536	Benefícios e Pensões Indenizatórias Decorrentes de Legislação Especial e/ou Decisões Judiciais	28 846							12.456
0909 0536 0031	Benefícios e Pensões Indenizatórias Decorrentes de Legislação Especial e/ou Decisões Judiciais - No Estado de Minas Gerais (Seq: 3684)								12.456
			S	3 - ODC	1	90	0	100	12.456
0910	Operações Especiais: Gestão da Participação em Organismos e Entidades Nacionais e Internacionais								30.000
	Operações Especiais								30.000
0910 000Q	Contribuições a Organismos Internacionais sem Exigência de Programação Específica	28 846							1.182
0910 000Q 0002	Contribuições a Organismos Internacionais sem Exigência de Programação Específica - No Exterior (Seq: 3685)								1.182
			F	3 - ODC	2	80	0	100	1.182
0910 00PW	Contribuições a Entidades Nacionais sem Exigência de Programação Específica	28 846							28.818
0910 00PW 0001	Contribuições a Entidades Nacionais sem Exigência de Programação Específica - Nacional (Seq: 3686)								28.818
			F	3 - ODC	2	50	0	100	28.818
2080	Educação de qualidade para todos								58.518.959
	Atividades								58.518.959
2080 20GK	Fomento às Ações de Graduação, Pós-Graduação, Ensino, Pesquisa e Extensão	12 364							7.136.000
2080 20GK 0031	Fomento às Ações de Graduação, Pós-Graduação, Ensino, Pesquisa e Extensão - No Estado de Minas Gerais (Seq: 3687) <i>Produto: Iniciativa apoiada (unidade): 1.121</i>								7.136.000
			F	3 - ODC	2	90	8	100	5.741.304
			F	3 - ODC	2	90	8	250	1.394.696
2080 20RK	Funcionamento de Instituições Federais de Ensino Superior	12 364							41.477.498
2080 20RK 0031	Funcionamento de Instituições Federais de Ensino Superior - No Estado de Minas Gerais (Seq: 3688) <i>Produto: Estudante matriculado (unidade): 13.728</i>								41.477.498
			F	3 - ODC	2	50	8	100	1.800.000
			F	3 - ODC	2	90	8	100	32.620.052
			F	3 - ODC	2	90	8	250	2.180.536
			F	3 - ODC	2	91	8	100	2.409.716
			F	4 - INV	2	90	8	100	2.051.417
			F	4 - INV	2	90	8	250	415.777
2080 4002	Assistência ao Estudante de Ensino Superior	12 364							9.905.461
2080 4002 0031	Assistência ao Estudante de Ensino Superior - No Estado de Minas Gerais (Seq: 3689) <i>Produto: Benefício concedido (unidade): 9.158</i>								9.905.461
			F	3 - ODC	2	90	0	100	9.885.461
			F	3 - ODC	2	91	0	100	20.000
2109	Programa de Gestão e Manutenção do Ministério da Educação								281.341.921
	Atividades								236.461.233
2109 2004	Assistência Médica e Odontológica aos Servidores Civis, Empregados, Militares e seus Dependentes	12 301							4.419.288
2109 2004 0031	Assistência Médica e Odontológica aos Servidores Civis, Empregados, Militares e seus Dependentes - No Estado de Minas Gerais (Seq: 3690)								4.419.288
			S	3 - ODC	1	90	8	100	4.419.288
2109 20TP	Ativos Civis da União	12 364							214.971.535
2109 20TP 0031	Ativos Civis da União - No Estado de Minas Gerais (Seq: 3691)								214.971.535
			F	1 - PES	1	90	8	100	214.971.535
2109 212B	Benefícios Obrigatórios aos Servidores Civis, Empregados, Militares e seus Dependentes	12 331							15.864.410
2109 212B 0031	Benefícios Obrigatórios aos Servidores Civis, Empregados, Militares e seus Dependentes - No Estado de Minas Gerais (Seq: 3692)								15.864.410
			F	3 - ODC	1	90	8	100	15.864.410

Órgão: 26000 - Ministério da Educação

R\$ 1,00

Unidade: 26277 - Fundação Universidade Federal de Ouro Preto

Quadro dos Créditos Orçamentários

Recursos de Todas as Fontes

Programática	Programa/Ação/Localização	Funcional	Esf	GND	RP	Mod	IU	Fte	Valor
2109 216H	Ajuda de Custo para Moradia ou Auxílio-Moradia a Agentes Públicos	12 122							20.000
2109 216H 0031	Ajuda de Custo para Moradia ou Auxílio-Moradia a Agentes Públicos - No Estado de Minas Gerais (Seq: 3693) <i>Produto: Agente público beneficiado (unidade): 5</i>		F	3 - ODC	2	90	8	250	20.000
2109 4572	Capacitação de Servidores Públicos Federais em Processo de Qualificação e Requalificação	12 128							1.186.000
2109 4572 0031	Capacitação de Servidores Públicos Federais em Processo de Qualificação e Requalificação - No Estado de Minas Gerais (Seq: 3694) <i>Produto: Servidor capacitado (unidade): 400</i>		F	3 - ODC	2	90	8	100	1.186.000
			F	3 - ODC	2	91	8	100	6.000
Operações Especiais									44.880.688
2109 09HB	Contribuição da União, de suas Autarquias e Fundações para o Custeio do Regime de Previdência dos Servidores Públicos Federais	12 846							44.880.688
2109 09HB 0031	Contribuição da União, de suas Autarquias e Fundações para o Custeio do Regime de Previdência dos Servidores Públicos Federais - No Estado de Minas Gerais (Seq: 3695)		F	1 - PES	0	91	8	100	44.880.688
Total									415.763.076

**26278 - Fundação Universidade Federal
de Pelotas**

Órgão: 26000 - Ministério da Educação

R\$ 1,00

Unidade: 26278 - Fundação Universidade Federal de Pelotas

Quadro Síntese		Recursos de Todas as Fontes				
Código / Especificação		Lei+Créditos 2016	Empenhado 2016	PLO 2017	LOA 2017	PLO 2018
Total		674.208.242	665.973.955	692.803.621	692.803.621	703.420.193
Programa						
0089	Previdência de Inativos e Pensionistas da União	167.828.881	166.594.202	179.001.323	179.001.323	186.378.556
0901	Operações Especiais: Cumprimento de Sentenças Judiciais	20.855.393	19.438.470	15.389.166	15.389.166	9.416.023
0909	Operações Especiais: Outros Encargos Especiais	875.000	542.929	729.156	729.156	454.644
0910	Operações Especiais: Gestão da Participação em Organismos e Entidades Nacionais e Internacionais	120.000	99.974	130.000	130.000	145.000
2080	Educação de qualidade para todos	99.670.710	97.334.573	94.752.175	94.752.175	78.974.285
2109	Programa de Gestão e Manutenção do Ministério da Educação	384.858.258	381.963.807	402.801.801	402.801.801	428.051.685
Função						
09	Previdência Social	168.703.881	167.137.131	179.730.479	179.730.479	186.378.556
12	Educação	484.528.968	479.298.380	497.553.976	497.553.976	507.025.970
28	Encargos Especiais	20.975.393	19.538.444	15.519.166	15.519.166	10.015.667
Subfunção						
122	Administração Geral	57.347.334	55.874.525	30.000	30.000	5.000
128	Formação de Recursos Humanos	600.000	600.000	500.000	500.000	400.000
272	Previdência do Regime Estatutário	167.828.881	166.594.202	179.001.323	179.001.323	186.378.556
274	Previdência Especial	875.000	542.929	729.156	729.156	
301	Atenção Básica	6.916.437	6.908.022	6.962.220	6.962.220	6.908.016
331	Proteção e Benefícios ao Trabalhador	16.198.925	15.978.224	16.127.916	16.127.916	15.727.101
364	Ensino Superior	403.466.272	399.937.610	413.306.682	413.306.682	412.455.424
846	Outros Encargos Especiais	20.975.393	19.538.444	76.146.324	76.146.324	81.546.096
Grupo de Despesa						
1	Pessoal e Encargos Sociais	548.059.855	542.778.430	570.951.595	570.951.595	597.736.448
3	Outras Despesas Correntes	117.944.333	114.995.541	109.175.008	109.175.008	100.002.533
4	Investimentos	8.204.054	8.199.984	12.667.018	12.667.018	5.681.212
5	Inversões Financeiras			10.000	10.000	
Fonte						
100	1-PES	480.790.927				581.466.754
156		37.084.228		5.134.144		37.084.228
169		65.749.176				65.749.176
250			2.436.673	47.068		2.483.741
263				500.000		500.000
280			197.177			197.177
281			108.000			108.000
296			1.719.000			1.719.000
956		5.982.688				5.982.688
969		8.129.429				8.129.429
Total		597.736.448	100.002.533	5.681.212		703.420.193

Órgão: 26000 - Ministério da Educação
 Unidade: 26278 - Fundação Universidade Federal de Pelotas

R\$ 1,00

Quadro dos Créditos Orçamentários

Recursos de Todas as Fontes

Programática	Programa/Ação/Localização	Funcional	Esf	GND	RP	Mod	IU	Fte	Valor
0089	Previdência de Inativos e Pensionistas da União								186.378.556
	Operações Especiais								186.378.556
0089 0181	Aposentadorias e Pensões Civis da União	09 272							186.378.556
0089 0181 0043	Aposentadorias e Pensões Civis da União - No Estado do Rio Grande do Sul (Seq: 3696)								186.378.556
			S	1 - PES	1	90	0	100	69.433.035
			S	1 - PES	1	90	0	156	37.084.228
			S	1 - PES	1	90	0	169	65.749.176
			S	1 - PES	1	90	0	956	5.982.688
			S	1 - PES	1	90	0	969	8.129.429
0901	Operações Especiais: Cumprimento de Sentenças Judiciais								9.416.023
	Operações Especiais								9.416.023
0901 0005	Sentenças Judiciais Transitadas em Julgado (Precatórios)	28 846							9.416.023
0901 0005 0043	Sentenças Judiciais Transitadas em Julgado (Precatórios) - No Estado do Rio Grande do Sul (Seq: 3697)								9.416.023
			F	1 - PES	1	90	8	100	6.346.324
			F	3 - ODC	1	90	8	100	3.069.699
0909	Operações Especiais: Outros Encargos Especiais								454.644
	Operações Especiais								454.644
0909 0536	Benefícios e Pensões Indenizatórias Decorrentes de Legislação Especial e/ou Decisões Judiciais	28 846							454.644
0909 0536 0043	Benefícios e Pensões Indenizatórias Decorrentes de Legislação Especial e/ou Decisões Judiciais - No Estado do Rio Grande do Sul (Seq: 3698)								454.644
			S	3 - ODC	1	90	0	100	454.644
0910	Operações Especiais: Gestão da Participação em Organismos e Entidades Nacionais e Internacionais								145.000
	Operações Especiais								145.000
0910 00OQ	Contribuições a Organismos Internacionais sem Exigência de Programação Específica	28 846							27.000
0910 00OQ 0002	Contribuições a Organismos Internacionais sem Exigência de Programação Específica - No Exterior (Seq: 3699)								27.000
			F	3 - ODC	2	80	0	250	27.000
0910 00PW	Contribuições a Entidades Nacionais sem Exigência de Programação Específica	28 846							118.000
0910 00PW 0001	Contribuições a Entidades Nacionais sem Exigência de Programação Específica - Nacional (Seq: 3700)								118.000
			F	3 - ODC	2	50	0	250	118.000
2080	Educação de qualidade para todos								78.974.285
	Atividades								78.974.285
2080 20GK	Fomento às Ações de Graduação, Pós-Graduação, Ensino, Pesquisa e Extensão	12 364							2.310.000
2080 20GK 0043	Fomento às Ações de Graduação, Pós-Graduação, Ensino, Pesquisa e Extensão - No Estado do Rio Grande do Sul (Seq: 3701) <i>Produto: Iniciativa apoiada (unidade): 5.000</i>								2.310.000
			F	3 - ODC	2	90	8	100	2.250.000
			F	3 - ODC	2	91	8	100	30.000
			F	4 - INV	2	90	8	100	30.000
2080 20RK	Funcionamento de Instituições Federais de Ensino Superior	12 364							63.736.102
2080 20RK 0043	Funcionamento de Instituições Federais de Ensino Superior - No Estado do Rio Grande do Sul (Seq: 3702) <i>Produto: Estudante matriculado (unidade): 19.500</i>								63.736.102
			F	3 - ODC	2	90	8	100	49.534.228
			F	3 - ODC	2	90	8	250	2.251.673
			F	3 - ODC	2	90	8	280	197.177
			F	3 - ODC	2	90	8	281	108.000
			F	3 - ODC	2	90	8	296	1.719.000
			F	3 - ODC	2	91	8	100	4.234.812
			F	3 - ODC	2	91	8	250	40.000
			F	4 - INV	2	90	8	100	5.104.144
			F	4 - INV	2	90	8	250	47.068
			F	4 - INV	2	90	8	263	500.000
2080 4002	Assistência ao Estudante de Ensino Superior	12 364							12.928.183
2080 4002 0043	Assistência ao Estudante de Ensino Superior - No Estado do Rio Grande do Sul (Seq: 3703) <i>Produto: Benefício concedido (unidade): 12.000</i>								12.928.183
			F	3 - ODC	2	90	0	100	12.928.183
2109	Programa de Gestão e Manutenção do Ministério da Educação								428.051.685
	Atividades								356.521.256
2109 2004	Assistência Médica e Odontológica aos Servidores Civis, Empregados, Militares e seus Dependentes	12 301							6.908.016
2109 2004 0043	Assistência Médica e Odontológica aos Servidores Civis, Empregados, Militares e seus Dependentes - No Estado do Rio Grande do Sul (Seq: 3704)								6.908.016
			S	3 - ODC	1	90	8	100	6.908.016
2109 20TP	Ativos Civis da União	12 364							333.481.139
2109 20TP 0043	Ativos Civis da União - No Estado do Rio Grande do Sul (Seq: 3705)								333.481.139
			F	1 - PES	1	90	8	100	333.481.139

Órgão: 26000 - Ministério da Educação
 Unidade: 26278 - Fundação Universidade Federal de Pelotas

R\$ 1,00

Quadro dos Créditos Orçamentários

Recursos de Todas as Fontes

Programática	Programa/Ação/Localização	Funcional	Esf	GND	RP	Mod	IU	Fte	Valor
2109 212B	Benefícios Obrigatórios aos Servidores Civis, Empregados, Militares e seus Dependentes	12 331							15.727.101
2109 212B 0043	Benefícios Obrigatórios aos Servidores Civis, Empregados, Militares e seus Dependentes - No Estado do Rio Grande do Sul (Seq: 3706)		F	3 - ODC	1	90	8	100	15.727.101
2109 216H	Ajuda de Custo para Moradia ou Auxílio-Moradia a Agentes Públicos	12 122							5.000
2109 216H 0043	Ajuda de Custo para Moradia ou Auxílio-Moradia a Agentes Públicos - No Estado do Rio Grande do Sul (Seq: 3707) <i>Produto: Agente público beneficiado (unidade): 2</i>		F	3 - ODC	2	90	8	100	5.000
2109 4572	Capacitação de Servidores Públicos Federais em Processo de Qualificação e Requalificação	12 128							400.000
2109 4572 0043	Capacitação de Servidores Públicos Federais em Processo de Qualificação e Requalificação - No Estado do Rio Grande do Sul (Seq: 3708) <i>Produto: Servidor capacitado (unidade): 2.626</i>		F	3 - ODC	2	90	8	100	380.000
			F	3 - ODC	2	91	8	100	20.000
Operações Especiais									71.530.429
2109 09HB	Contribuição da União, de suas Autarquias e Fundações para o Custeio do Regime de Previdência dos Servidores Públicos Federais	12 846							71.530.429
2109 09HB 0043	Contribuição da União, de suas Autarquias e Fundações para o Custeio do Regime de Previdência dos Servidores Públicos Federais - No Estado do Rio Grande do Sul (Seq: 3709)		F	1 - PES	0	91	8	100	71.530.429
Total									703.420.193

**26279 - Fundação Universidade Federal
do Piauí**

Órgão: 26000 - Ministério da Educação

R\$ 1,00

Unidade: 26279 - Fundação Universidade Federal do Piauí

Quadro Síntese		Recursos de Todas as Fontes				
Código / Especificação		Lei+Créditos 2016	Empenhado 2016	PLO 2017	LOA 2017	PLO 2018
Total		830.070.883	799.861.082	756.481.511	775.812.633	776.588.849
Programa						
0089	Previdência de Inativos e Pensionistas da União	144.694.352	144.335.523	154.260.834	154.260.834	158.245.828
0901	Operações Especiais: Cumprimento de Sentenças Judiciais	60.346.574	56.055.164	442.985	442.985	291.454
0909	Operações Especiais: Outros Encargos Especiais	71.000	52.800	61.490	61.490	63.427
0910	Operações Especiais: Gestão da Participação em Organismos e Entidades Nacionais e Internacionais	130.000	102.577	130.000	130.000	130.000
2080	Educação de qualidade para todos	183.443.993	169.352.801	148.372.890	167.704.012	132.303.213
2109	Programa de Gestão e Manutenção do Ministério da Educação	441.384.964	429.962.216	453.213.312	453.213.312	485.554.927
Função						
09	Previdência Social	144.765.352	144.386.323	154.322.324	154.322.324	158.245.828
12	Educação	624.828.957	599.315.018	601.586.202	620.917.324	617.858.140
28	Encargos Especiais	60.476.574	56.157.742	572.985	572.985	484.881
Subfunção						
122	Administração Geral	65.809.531	61.290.424			
128	Formação de Recursos Humanos	100.000	54.363	120.000	120.000	240.000
272	Previdência do Regime Estatutário	144.694.352	144.335.523	154.260.834	154.260.834	158.245.828
274	Previdência Especial	71.000	52.800	61.490	61.490	
301	Atenção Básica	7.304.566	7.063.114	7.258.596	7.258.596	7.063.116
331	Proteção e Benefícios ao Trabalhador	19.596.193	19.474.706	19.342.812	19.342.812	19.347.799
363	Ensino Profissional	13.778.471	11.908.025	11.782.063	11.782.063	9.926.406
364	Ensino Superior	518.240.196	499.524.386	495.399.206	514.730.328	505.159.653
846	Outros Encargos Especiais	60.476.574	56.157.742	68.256.510	68.256.510	76.606.047
Grupo de Despesa						
1	Pessoal e Encargos Sociais	619.403.531	603.747.170	580.981.056	580.981.056	617.441.294
3	Outras Despesas Correntes	159.738.796	157.194.937	152.860.420	153.660.420	152.621.554
4	Investimentos	50.928.556	38.918.975	22.640.035	41.171.157	6.526.001
Fonte						
100	1-PES	491.819.227				640.826.486
156		40.472.683				40.472.683
169		69.968.880				69.968.880
250			7.140.296	3.000.000		10.140.296
956		6.529.338				6.529.338
969		8.651.166				8.651.166
Total		617.441.294	152.621.554	6.526.001		776.588.849

Órgão: 26000 - Ministério da Educação

R\$ 1,00

Unidade: 26279 - Fundação Universidade Federal do Piauí

Quadro dos Créditos Orçamentários

Recursos de Todas as Fontes

Programática	Programa/Ação/Localização	Funcional	Esf	GND	RP	Mod	IU	Fte	Valor
0089	Previdência de Inativos e Pensionistas da União								158.245.828
	Operações Especiais								158.245.828
0089 0181	Aposentadorias e Pensões Civis da União	09 272							158.245.828
0089 0181 0022	Aposentadorias e Pensões Civis da União - No Estado do Piauí (Seq: 3710)								158.245.828
			S	1 - PES	1	90	0	100	32.623.761
			S	1 - PES	1	90	0	156	40.472.683
			S	1 - PES	1	90	0	169	69.968.880
			S	1 - PES	1	90	0	956	6.529.338
			S	1 - PES	1	90	0	969	8.651.166
0901	Operações Especiais: Cumprimento de Sentenças Judiciais								291.454
	Operações Especiais								291.454
0901 0005	Sentenças Judiciais Transitadas em Julgado (Precatórios)	28 846							291.454
0901 0005 0022	Sentenças Judiciais Transitadas em Julgado (Precatórios) - No Estado do Piauí (Seq: 3711)								291.454
			F	1 - PES	1	90	8	100	291.454
0909	Operações Especiais: Outros Encargos Especiais								63.427
	Operações Especiais								63.427
0909 0536	Benefícios e Pensões Indenizatórias Decorrentes de Legislação Especial e/ou Decisões Judiciais	28 846							63.427
0909 0536 0022	Benefícios e Pensões Indenizatórias Decorrentes de Legislação Especial e/ou Decisões Judiciais - No Estado do Piauí (Seq: 3712)								63.427
			S	3 - ODC	1	90	0	100	63.427
0910	Operações Especiais: Gestão da Participação em Organismos e Entidades Nacionais e Internacionais								130.000
	Operações Especiais								130.000
0910 00PW	Contribuições a Entidades Nacionais sem Exigência de Programação Específica	28 846							130.000
0910 00PW 0001	Contribuições a Entidades Nacionais sem Exigência de Programação Específica - Nacional (Seq: 3713)								130.000
			F	3 - ODC	2	50	0	100	130.000
2080	Educação de qualidade para todos								132.303.213
	Atividades								132.303.213
2080 20GK	Fomento às Ações de Graduação, Pós-Graduação, Ensino, Pesquisa e Extensão	12 364							4.347.725
2080 20GK 0022	Fomento às Ações de Graduação, Pós-Graduação, Ensino, Pesquisa e Extensão - No Estado do Piauí (Seq: 3714) <i>Produto: Iniciativa apoiada (unidade): 938</i>								4.347.725
			F	3 - ODC	2	90	8	100	4.347.725
2080 20RK	Funcionamento de Instituições Federais de Ensino Superior	12 364							97.131.756
2080 20RK 0022	Funcionamento de Instituições Federais de Ensino Superior - No Estado do Piauí (Seq: 3715) <i>Produto: Estudante matriculado (unidade): 21.000</i>								97.131.756
			F	3 - ODC	2	90	8	100	79.637.630
			F	3 - ODC	2	90	8	250	7.140.296
			F	3 - ODC	2	91	8	100	3.827.829
			F	4 - INV	2	90	8	100	3.526.001
			F	4 - INV	2	90	8	250	3.000.000
2080 20RL	Funcionamento de Instituições Federais de Educação Profissional e Tecnológica	12 363							7.358.406
2080 20RL 0022	Funcionamento de Instituições Federais de Educação Profissional e Tecnológica - No Estado do Piauí (Seq: 3716) <i>Produto: Estudante matriculado (unidade): 1.694</i>								7.358.406
			F	3 - ODC	2	90	8	100	7.358.406
2080 2994	Assistência aos Estudantes das Instituições Federais de Educação Profissional e Tecnológica	12 363							2.568.000
2080 2994 0022	Assistência aos Estudantes das Instituições Federais de Educação Profissional e Tecnológica - No Estado do Piauí (Seq: 3717) <i>Produto: Benefício concedido (unidade): 745</i>								2.568.000
			F	3 - ODC	2	90	0	100	2.568.000
2080 4002	Assistência ao Estudante de Ensino Superior	12 364							20.897.326
2080 4002 0022	Assistência ao Estudante de Ensino Superior - No Estado do Piauí (Seq: 3718) <i>Produto: Benefício concedido (unidade): 17.044</i>								20.897.326
			F	3 - ODC	2	90	0	100	20.897.326
2109	Programa de Gestão e Manutenção do Ministério da Educação								485.554.927
	Atividades								409.433.761
2109 2004	Assistência Médica e Odontológica aos Servidores Civis, Empregados, Militares e seus Dependentes	12 301							7.063.116
2109 2004 0022	Assistência Médica e Odontológica aos Servidores Civis, Empregados, Militares e seus Dependentes - No Estado do Piauí (Seq: 3719)								7.063.116
			S	3 - ODC	1	90	8	100	7.063.116
2109 20TP	Ativos Civis da União	12 364							382.782.846
2109 20TP 0022	Ativos Civis da União - No Estado do Piauí (Seq: 3720)								382.782.846
			F	1 - PES	1	90	8	100	382.782.846
2109 212B	Benefícios Obrigatórios aos Servidores Civis, Empregados, Militares e seus Dependentes	12 331							19.347.799

Órgão: 26000 - Ministério da Educação
 Unidade: 26279 - Fundação Universidade Federal do Piauí

R\$ 1,00

Quadro dos Créditos Orçamentários

Recursos de Todas as Fontes

Programática	Programa/Ação/Localização	Funcional	Esf	GND	RP	Mod	IU	Fte	Valor
2109 212B 0022	Benefícios Obrigatórios aos Servidores Civis, Empregados, Militares e seus Dependentes - No Estado do Piauí (Seq: 3721)		F	3 - ODC	1	90	8	100	19.347.799
									19.347.799
2109 4572	Capacitação de Servidores Públicos Federais em Processo de Qualificação e Requalificação	12 128							240.000
2109 4572 0022	Capacitação de Servidores Públicos Federais em Processo de Qualificação e Requalificação - No Estado do Piauí (Seq: 3722) <i>Produto: Servidor capacitado (unidade): 60</i>		F	3 - ODC	2	90	8	100	240.000
									240.000
	Operações Especiais								76.121.166
2109 09HB	Contribuição da União, de suas Autarquias e Fundações para o Custeio do Regime de Previdência dos Servidores Públicos Federais	12 846							76.121.166
2109 09HB 0022	Contribuição da União, de suas Autarquias e Fundações para o Custeio do Regime de Previdência dos Servidores Públicos Federais - No Estado do Piauí (Seq: 3723)		F	1 - PES	0	91	8	100	76.121.166
									76.121.166
Total									776.588.849

**26280 - Fundação Universidade Federal
de São Carlos**

Órgão: 26000 - Ministério da Educação

R\$ 1,00

Unidade: 26280 - Fundação Universidade Federal de São Carlos

Quadro Síntese		Recursos de Todas as Fontes						
Código / Especificação		Lei+Créditos 2016	Empenhado 2016	PLO 2017	LOA 2017	PLO 2018		
Total		571.982.789	547.496.286	584.646.975	585.646.975	600.380.611		
Programa								
0089	Previdência de Inativos e Pensionistas da União	104.617.567	104.617.567	109.877.723	109.877.723	120.298.412		
0901	Operações Especiais: Cumprimento de Sentenças Judiciais	156.230	155.717	697.762	697.762	6.066.186		
0910	Operações Especiais: Gestão da Participação em Organismos e Entidades Nacionais e Internacionais	100.391	96.409	60.000	60.000	69.357		
2080	Educação de qualidade para todos	95.442.919	77.418.456	78.237.038	79.237.038	62.554.487		
2109	Programa de Gestão e Manutenção do Ministério da Educação	371.665.682	365.208.137	395.774.452	395.774.452	411.392.169		
Função								
09	Previdência Social	104.617.567	104.617.567	109.877.723	109.877.723	120.298.412		
12	Educação	467.108.601	442.626.593	474.011.490	475.011.490	473.946.656		
28	Encargos Especiais	256.621	252.126	757.762	757.762	6.135.543		
Subfunção								
122	Administração Geral	54.381.470	54.333.947					
128	Formação de Recursos Humanos	200.000	199.717	200.000	200.000	200.000		
272	Previdência do Regime Estatutário	104.617.567	104.617.567	109.877.723	109.877.723	120.298.412		
301	Atenção Básica	6.731.416	6.724.110	6.840.300	6.840.300	6.724.116		
331	Proteção e Benefícios ao Trabalhador	16.601.173	16.514.481	16.682.472	16.682.472	16.582.551		
364	Ensino Superior	389.194.542	364.854.338	391.245.643	392.245.643	382.708.285		
846	Outros Encargos Especiais	256.621	252.126	59.800.837	59.800.837	73.867.247		
Grupo de Despesa								
1	Pessoal e Encargos Sociais	452.885.290	446.543.112	482.627.165	482.627.165	514.250.100		
3	Outras Despesas Correntes	91.282.631	90.991.974	84.012.805	84.012.805	83.877.785		
4	Investimentos	27.814.868	9.961.200	18.007.005	19.007.005	2.252.726		
Fonte	1-PES	2-JUR	3-ODC	4-INV	5-IFI	6-AMT	9-RES	Total
100	401.152.686		78.149.021	2.252.726				481.554.433
156	37.149.086							37.149.086
169	62.257.472							62.257.472
250			5.728.764					5.728.764
956	5.993.152							5.993.152
969	7.697.704							7.697.704
Total	514.250.100		83.877.785	2.252.726				600.380.611

Órgão: 26000 - Ministério da Educação

R\$ 1,00

Unidade: 26280 - Fundação Universidade Federal de São Carlos

Quadro dos Créditos Orçamentários

Recursos de Todas as Fontes

Programática	Programa/Ação/Localização	Funcional	Esf	GND	RP	Mod	IU	Fte	Valor
0089	Previdência de Inativos e Pensionistas da União								120.298.412
	Operações Especiais								120.298.412
0089 0181	Aposentadorias e Pensões Civis da União	09 272							120.298.412
0089 0181 0035	Aposentadorias e Pensões Civis da União - No Estado de São Paulo (Seq: 3724)								120.298.412
			S	1 - PES	1	90	0	100	7.200.998
			S	1 - PES	1	90	0	156	37.149.086
			S	1 - PES	1	90	0	169	62.257.472
			S	1 - PES	1	90	0	956	5.993.152
			S	1 - PES	1	90	0	969	7.697.704
0901	Operações Especiais: Cumprimento de Sentenças Judiciais								6.066.186
	Operações Especiais								6.066.186
0901 0005	Sentenças Judiciais Transitadas em Julgado (Precatórios)	28 846							6.066.186
0901 0005 0035	Sentenças Judiciais Transitadas em Julgado (Precatórios) - No Estado de São Paulo (Seq: 3725)								6.066.186
			F	1 - PES	1	90	8	100	6.066.186
0910	Operações Especiais: Gestão da Participação em Organismos e Entidades Nacionais e Internacionais								69.357
	Operações Especiais								69.357
0910 000Q	Contribuições a Organismos Internacionais sem Exigência de Programação Específica	28 846							34.357
0910 000Q 0002	Contribuições a Organismos Internacionais sem Exigência de Programação Específica - No Exterior (Seq: 3726)								34.357
			F	3 - ODC	2	80	0	250	34.357
0910 00PW	Contribuições a Entidades Nacionais sem Exigência de Programação Específica	28 846							35.000
0910 00PW 0001	Contribuições a Entidades Nacionais sem Exigência de Programação Específica - Nacional (Seq: 3727)								35.000
			F	3 - ODC	2	50	0	250	35.000
2080	Educação de qualidade para todos								62.554.487
	Atividades								62.554.487
2080 20GK	Fomento às Ações de Graduação, Pós-Graduação, Ensino, Pesquisa e Extensão	12 364							60.000
2080 20GK 0035	Fomento às Ações de Graduação, Pós-Graduação, Ensino, Pesquisa e Extensão - No Estado de São Paulo (Seq: 3728) <i>Produto: Iniciativa apoiada (unidade): 2.900</i>								60.000
			F	3 - ODC	2	90	8	100	60.000
2080 20RK	Funcionamento de Instituições Federais de Ensino Superior	12 364							53.488.639
2080 20RK 0035	Funcionamento de Instituições Federais de Ensino Superior - No Estado de São Paulo (Seq: 3729) <i>Produto: Estudante matriculado (unidade): 15.343</i>								53.488.639
			F	3 - ODC	2	90	8	100	45.376.506
			F	3 - ODC	2	90	8	250	5.612.122
			F	3 - ODC	2	91	8	100	200.000
			F	3 - ODC	2	91	8	250	47.285
			F	4 - INV	2	90	8	100	2.252.726
2080 4002	Assistência ao Estudante de Ensino Superior	12 364							9.005.848
2080 4002 0035	Assistência ao Estudante de Ensino Superior - No Estado de São Paulo (Seq: 3730) <i>Produto: Benefício concedido (unidade): 11.960</i>								9.005.848
			F	3 - ODC	2	90	0	100	8.979.716
			F	3 - ODC	2	91	0	100	26.132
2109	Programa de Gestão e Manutenção do Ministério da Educação								411.392.169
	Atividades								343.660.465
2109 2004	Assistência Médica e Odontológica aos Servidores Civis, Empregados, Militares e seus Dependentes	12 301							6.724.116
2109 2004 0035	Assistência Médica e Odontológica aos Servidores Civis, Empregados, Militares e seus Dependentes - No Estado de São Paulo (Seq: 3731)								6.724.116
			S	3 - ODC	1	90	8	100	6.724.116
2109 20TP	Ativos Civis da União	12 364							320.153.798
2109 20TP 0035	Ativos Civis da União - No Estado de São Paulo (Seq: 3732)								320.153.798
			F	1 - PES	1	90	8	100	320.153.798
2109 212B	Benefícios Obrigatórios aos Servidores Civis, Empregados, Militares e seus Dependentes	12 331							16.582.551
2109 212B 0035	Benefícios Obrigatórios aos Servidores Civis, Empregados, Militares e seus Dependentes - No Estado de São Paulo (Seq: 3733)								16.582.551
			F	3 - ODC	1	90	8	100	16.582.551
2109 4572	Capacitação de Servidores Públicos Federais em Processo de Qualificação e Requalificação	12 128							200.000
2109 4572 0035	Capacitação de Servidores Públicos Federais em Processo de Qualificação e Requalificação - No Estado de São Paulo (Seq: 3734) <i>Produto: Servidor capacitado (unidade): 150</i>								200.000
			F	3 - ODC	2	90	8	100	200.000
	Operações Especiais								67.731.704
2109 09HB	Contribuição da União, de suas Autarquias e Fundações para o Custeio do Regime de Previdência dos Servidores Públicos Federais	12 846							67.731.704

Órgão: 26000 - Ministério da Educação

R\$ 1,00

Unidade: 26280 - Fundação Universidade Federal de São Carlos

Quadro dos Créditos Orçamentários

Recursos de Todas as Fontes

Programática	Programa/Ação/Localização	Funcional	Esf	GND	RP	Mod	IU	Fte	Valor
2109 09HB 0035	Contribuição da União, de suas Autarquias e Fundações para o Custeio do Regime de Previdência dos Servidores Públicos Federais - No Estado de São Paulo (Seq: 3735)		F	1 - PES	0	91	8	100	67.731.704
Total									600.380.611

**26281 - Fundação Universidade Federal
de Sergipe**

Órgão: 26000 - Ministério da Educação

R\$ 1,00

Unidade: 26281 - Fundação Universidade Federal de Sergipe

Quadro Síntese		Recursos de Todas as Fontes			
Código / Especificação	Lei+Créditos 2016	Empenhado 2016	PLO 2017	LOA 2017	PLO 2018
Total	628.475.419	616.301.274	641.888.781	663.118.781	659.773.776
Programa					
0089 Previdência de Inativos e Pensionistas da União	103.977.041	103.886.976	111.317.798	111.317.798	116.904.450
0901 Operações Especiais: Cumprimento de Sentenças Judiciais	3.117.380	3.094.778	3.340.776	3.340.776	17.506.550
0910 Operações Especiais: Gestão da Participação em Organismos e Entidades Nacionais e Internacionais	175.000	10.000	120.000	120.000	150.000
2080 Educação de qualidade para todos	141.027.086	133.860.483	130.804.218	152.034.218	107.050.371
2109 Programa de Gestão e Manutenção do Ministério da Educação	380.178.912	375.449.037	396.305.989	396.305.989	418.162.405
Função					
09 Previdência Social	103.977.041	103.886.976	111.317.798	111.317.798	116.904.450
12 Educação	521.205.998	509.309.519	527.110.207	548.340.207	525.212.776
28 Encargos Especiais	3.292.380	3.104.778	3.460.776	3.460.776	17.656.550
Subfunção					
122 Administração Geral	54.662.529	54.509.883			
128 Formação de Recursos Humanos	239.717	212.403	193.717	193.717	289.403
272 Previdência do Regime Estatutário	103.977.041	103.886.976	111.317.798	111.317.798	116.904.450
301 Atenção Básica	6.950.070	6.463.665	6.469.440	6.469.440	6.463.668
331 Proteção e Benefícios ao Trabalhador	19.127.838	18.861.517	18.952.932	18.952.932	18.622.975
364 Ensino Superior	439.845.844	429.195.429	443.484.957	464.714.957	433.106.886
368 Educação Básica	380.000	66.622	406.161	406.161	406.161
846 Outros Encargos Especiais	3.292.380	3.104.778	61.063.776	61.063.776	83.980.233
Grupo de Despesa					
1 Pessoal e Encargos Sociais	460.064.998	456.030.722	483.341.712	483.341.712	526.842.436
3 Outras Despesas Correntes	114.339.981	110.310.038	128.664.483	128.664.483	129.186.671
4 Investimentos	54.070.440	49.960.514	29.882.586	51.112.586	3.744.669
Fonte					
100 411.405.932		122.982.093	3.744.669		538.132.694
156 40.415.464					40.415.464
169 60.963.251					60.963.251
250		6.204.578			6.204.578
956 6.520.106					6.520.106
969 7.537.683					7.537.683
Total	526.842.436	129.186.671	3.744.669		659.773.776

Órgão: 26000 - Ministério da Educação
 Unidade: 26281 - Fundação Universidade Federal de Sergipe

R\$ 1,00

Quadro dos Créditos Orçamentários

Recursos de Todas as Fontes

Programática	Programa/Ação/Localização	Funcional	Esf	GND	RP	Mod	IU	Fte	Valor
0089	Previdência de Inativos e Pensionistas da União								116.904.450
	Operações Especiais								116.904.450
0089 0181	Aposentadorias e Pensões Civis da União	09 272							116.904.450
0089 0181 0028	Aposentadorias e Pensões Civis da União - No Estado de Sergipe (Seq: 3736)								116.904.450
			S	1 - PES	1	90	0	100	1.467.946
			S	1 - PES	1	90	0	156	40.415.464
			S	1 - PES	1	90	0	169	60.963.251
			S	1 - PES	1	90	0	956	6.520.106
			S	1 - PES	1	90	0	969	7.537.683
0901	Operações Especiais: Cumprimento de Sentenças Judiciais								17.506.550
	Operações Especiais								17.506.550
0901 0005	Sentenças Judiciais Transitadas em Julgado (Precatórios)	28 846							17.506.550
0901 0005 0028	Sentenças Judiciais Transitadas em Julgado (Precatórios) - No Estado de Sergipe (Seq: 3737)								17.506.550
			F	1 - PES	1	90	8	100	17.151.627
			F	3 - ODC	1	90	8	100	354.923
0910	Operações Especiais: Gestão da Participação em Organismos e Entidades Nacionais e Internacionais								150.000
	Operações Especiais								150.000
0910 00PW	Contribuições a Entidades Nacionais sem Exigência de Programação Específica	28 846							150.000
0910 00PW 0001	Contribuições a Entidades Nacionais sem Exigência de Programação Específica - Nacional (Seq: 3738)								150.000
			F	3 - ODC	2	50	0	100	150.000
2080	Educação de qualidade para todos								107.050.371
	Atividades								107.050.371
2080 20GK	Fomento às Ações de Graduação, Pós-Graduação, Ensino, Pesquisa e Extensão	12 364							582.098
2080 20GK 0028	Fomento às Ações de Graduação, Pós-Graduação, Ensino, Pesquisa e Extensão - No Estado de Sergipe (Seq: 3739) <i>Produto: Iniciativa apoiada (unidade): 2.750</i>								582.098
			F	3 - ODC	2	90	8	100	102.000
			F	3 - ODC	2	90	8	250	480.098
2080 20RI	Funcionamento das Instituições Federais de Educação Básica	12 368							406.161
2080 20RI 0028	Funcionamento das Instituições Federais de Educação Básica - No Estado de Sergipe (Seq: 3740) <i>Produto: Estudante matriculado (unidade): 420</i>								406.161
			F	3 - ODC	2	90	8	100	256.161
			F	3 - ODC	2	90	8	250	150.000
2080 20RK	Funcionamento de Instituições Federais de Ensino Superior	12 364							76.891.346
2080 20RK 0028	Funcionamento de Instituições Federais de Ensino Superior - No Estado de Sergipe (Seq: 3741) <i>Produto: Estudante matriculado (unidade): 31.000</i>								76.891.346
			F	3 - ODC	2	90	8	100	61.602.621
			F	3 - ODC	2	90	8	250	4.395.297
			F	3 - ODC	2	91	8	100	6.210.000
			F	3 - ODC	2	91	8	250	963.759
			F	4 - INV	2	90	8	100	3.719.669
2080 4002	Assistência ao Estudante de Ensino Superior	12 364							29.069.241
2080 4002 0028	Assistência ao Estudante de Ensino Superior - No Estado de Sergipe (Seq: 3742) <i>Produto: Benefício concedido (unidade): 12.784</i>								29.069.241
			F	3 - ODC	2	90	0	100	29.069.241
2080 8282	Reestruturação e Expansão de Instituições Federais de Ensino Superior	12 364							101.525
2080 8282 0028	Reestruturação e Expansão de Instituições Federais de Ensino Superior - No Estado de Sergipe (Seq: 3743) <i>Produto: Projeto viabilizado (unidade): 10</i>								101.525
			F	3 - ODC	2	90	8	100	1.343
			F	3 - ODC	2	90	8	250	100.182
2109	Programa de Gestão e Manutenção do Ministério da Educação								418.162.405
	Atividades								351.838.722
2109 2004	Assistência Médica e Odontológica aos Servidores Civis, Empregados, Militares e seus Dependentes	12 301							6.463.668
2109 2004 0028	Assistência Médica e Odontológica aos Servidores Civis, Empregados, Militares e seus Dependentes - No Estado de Sergipe (Seq: 3744)								6.463.668
			S	3 - ODC	1	90	8	100	6.463.668
2109 20TP	Ativos Civis da União	12 364							326.462.676
2109 20TP 0028	Ativos Civis da União - No Estado de Sergipe (Seq: 3745)								326.462.676
			F	1 - PES	1	90	8	100	326.462.676
2109 212B	Benefícios Obrigatórios aos Servidores Civis, Empregados, Militares e seus Dependentes	12 331							18.622.975
2109 212B 0028	Benefícios Obrigatórios aos Servidores Civis, Empregados, Militares e seus Dependentes - No Estado de Sergipe (Seq: 3746)								18.622.975
			F	3 - ODC	1	90	8	100	18.622.975
2109 4572	Capacitação de Servidores Públicos Federais em Processo de Qualificação e Requalificação	12 128							289.403

Órgão: 26000 - Ministério da Educação

R\$ 1,00

Unidade: 26281 - Fundação Universidade Federal de Sergipe

Quadro dos Créditos Orçamentários

Recursos de Todas as Fontes

Programática	Programa/Ação/Localização	Funcional	Esf	GND	RP	Mod	IU	Fte	Valor
2109 4572 0028	Capacitação de Servidores Públicos Federais em Processo de Qualificação e Requalificação - No Estado de Sergipe (Seq: 3747) <i>Produto: Servidor capacitado (unidade): 800</i>		F	3 - ODC	2	90	8	100	289.403
			F	3 - ODC	2	90	8	250	149.161
			F	3 - ODC	2	91	8	250	112.914
			F	4 - INV	2	90	8	100	2.328
									25.000
Operações Especiais									66.323.683
2109 09HB	Contribuição da União, de suas Autarquias e Fundações para o Custeio do Regime de Previdência dos Servidores Públicos Federais	12 846							66.323.683
2109 09HB 0028	Contribuição da União, de suas Autarquias e Fundações para o Custeio do Regime de Previdência dos Servidores Públicos Federais - No Estado de Sergipe (Seq: 3748)		F	1 - PES	0	91	8	100	66.323.683
Total									659.773.776

**26282 - Fundação Universidade Federal
de Viçosa**

Órgão: 26000 - Ministério da Educação

R\$ 1,00

Unidade: 26282 - Fundação Universidade Federal de Viçosa

Quadro Síntese

Recursos de Todas as Fontes

Código / Especificação	Lei+Créditos 2016	Empenhado 2016	PLO 2017	LOA 2017	PLO 2018
Total	834.212.677	823.694.381	857.991.716	858.241.716	884.477.750
Programa					
0089 Previdência de Inativos e Pensionistas da União	223.259.673	222.962.347	237.180.353	237.180.353	252.696.626
0901 Operações Especiais: Cumprimento de Sentenças Judiciais	5.150.816	5.109.147	2.659.448	2.659.448	1.367.378
0909 Operações Especiais: Outros Encargos Especiais	30.000	28.160	30.276	30.276	31.140
0910 Operações Especiais: Gestão da Participação em Organismos e Entidades Nacionais e Internacionais	55.000	44.756	65.000	65.000	85.891
2080 Educação de qualidade para todos	116.540.172	116.037.900	103.900.725	104.150.725	97.301.354
2109 Programa de Gestão e Manutenção do Ministério da Educação	489.177.016	479.512.070	514.155.914	514.155.914	532.995.361
Função					
09 Previdência Social	223.289.673	222.990.508	237.210.629	237.210.629	252.696.626
12 Educação	605.717.188	595.549.970	618.056.639	618.306.639	630.296.715
28 Encargos Especiais	5.205.816	5.153.903	2.724.448	2.724.448	1.484.409
Subfunção					
122 Administração Geral	69.217.130	69.217.130			
128 Formação de Recursos Humanos	350.000	349.630	150.000	150.000	150.000
272 Previdência do Regime Estatutário	223.259.673	222.962.347	237.180.353	237.180.353	252.696.626
274 Previdência Especial	30.000	28.160	30.276	30.276	
301 Atenção Básica	19.642.761	19.539.483	19.654.368	19.654.368	19.539.480
331 Proteção e Benefícios ao Trabalhador	24.157.460	23.655.634	23.946.960	23.946.960	23.588.522
363 Ensino Profissional	7.139.769	6.939.013	6.640.561	6.640.561	6.157.619
364 Ensino Superior	484.849.568	475.488.580	492.395.531	492.645.531	494.571.792
368 Educação Básica	360.500	360.499	385.319	385.319	385.319
846 Outros Encargos Especiais	5.205.816	5.153.903	77.608.348	77.608.348	87.388.392
Grupo de Despesa					
1 Pessoal e Encargos Sociais	672.473.560	663.088.569	709.320.131	709.320.131	743.781.363
3 Outras Despesas Correntes	137.131.192	136.499.763	132.481.601	132.731.601	130.972.264
4 Investimentos	24.607.925	24.106.049	16.189.984	16.189.984	9.724.123
Fonte					
100	599.348.889				731.681.044
156	47.969.663				47.969.663
169	78.961.025				78.961.025
250		1.698.916	6.054.685		7.753.601
263			66.184		66.184
280			544.447		544.447
956	7.738.803				7.738.803
969	9.762.983				9.762.983
Total	743.781.363	130.972.264	9.724.123		884.477.750

Órgão: 26000 - Ministério da Educação

R\$ 1,00

Unidade: 26282 - Fundação Universidade Federal de Viçosa

Quadro dos Créditos Orçamentários

Recursos de Todas as Fontes

Programática	Programa/Ação/Localização	Funcional	Esf	GND	RP	Mod	IU	Fte	Valor
0089	Previdência de Inativos e Pensionistas da União								252.696.626
	Operações Especiais								252.696.626
0089 0181	Aposentadorias e Pensões Civis da União	09 272							252.696.626
0089 0181 0031	Aposentadorias e Pensões Civis da União - No Estado de Minas Gerais (Seq: 3749)								252.696.626
			S	1 - PES	1	90	0	100	108.264.152
			S	1 - PES	1	90	0	156	47.969.663
			S	1 - PES	1	90	0	169	78.961.025
			S	1 - PES	1	90	0	956	7.738.803
			S	1 - PES	1	90	0	969	9.762.983
0901	Operações Especiais: Cumprimento de Sentenças Judiciais								1.367.378
	Operações Especiais								1.367.378
0901 0005	Sentenças Judiciais Transitadas em Julgado (Precatórios)	28 846							1.367.378
0901 0005 0031	Sentenças Judiciais Transitadas em Julgado (Precatórios) - No Estado de Minas Gerais (Seq: 3750)								1.367.378
			F	1 - PES	1	90	8	100	1.367.378
0909	Operações Especiais: Outros Encargos Especiais								31.140
	Operações Especiais								31.140
0909 0536	Benefícios e Pensões Indenizatórias Decorrentes de Legislação Especial e/ou Decisões Judiciais	28 846							31.140
0909 0536 0031	Benefícios e Pensões Indenizatórias Decorrentes de Legislação Especial e/ou Decisões Judiciais - No Estado de Minas Gerais (Seq: 3751)								31.140
			S	3 - ODC	1	90	0	100	31.140
0910	Operações Especiais: Gestão da Participação em Organismos e Entidades Nacionais e Internacionais								85.891
	Operações Especiais								85.891
0910 000Q	Contribuições a Organismos Internacionais sem Exigência de Programação Específica	28 846							6.150
0910 000Q 0002	Contribuições a Organismos Internacionais sem Exigência de Programação Específica - No Exterior (Seq: 3752)								6.150
			F	3 - ODC	2	80	0	100	6.150
0910 00PW	Contribuições a Entidades Nacionais sem Exigência de Programação Específica	28 846							79.741
0910 00PW 0001	Contribuições a Entidades Nacionais sem Exigência de Programação Específica - Nacional (Seq: 3753)								79.741
			F	3 - ODC	2	50	0	100	79.741
2080	Educação de qualidade para todos								97.301.354
	Atividades								97.301.354
2080 20GK	Fomento às Ações de Graduação, Pós-Graduação, Ensino, Pesquisa e Extensão	12 364							543.535
2080 20GK 0031	Fomento às Ações de Graduação, Pós-Graduação, Ensino, Pesquisa e Extensão - No Estado de Minas Gerais (Seq: 3754) <i>Produto: Iniciativa apoiada (unidade): 7</i>								543.535
			F	3 - ODC	2	90	8	100	543.535
2080 20RI	Funcionamento das Instituições Federais de Educação Básica	12 368							385.319
2080 20RI 0031	Funcionamento das Instituições Federais de Educação Básica - No Estado de Minas Gerais (Seq: 3755) <i>Produto: Estudante matriculado (unidade): 480</i>								385.319
			F	3 - ODC	2	90	8	100	385.319
2080 20RK	Funcionamento de Instituições Federais de Ensino Superior	12 364							76.424.564
2080 20RK 0031	Funcionamento de Instituições Federais de Ensino Superior - No Estado de Minas Gerais (Seq: 3756) <i>Produto: Estudante matriculado (unidade): 17.950</i>								76.424.564
			F	3 - ODC	2	90	8	100	60.561.010
			F	3 - ODC	2	90	8	250	1.698.916
			F	3 - ODC	2	91	8	100	4.498.134
			F	4 - INV	2	90	8	100	3.001.188
			F	4 - INV	2	90	8	250	6.054.685
			F	4 - INV	2	90	8	263	66.184
			F	4 - INV	2	90	8	280	544.447
2080 20RL	Funcionamento de Instituições Federais de Educação Profissional e Tecnológica	12 363							4.564.619
2080 20RL 0031	Funcionamento de Instituições Federais de Educação Profissional e Tecnológica - No Estado de Minas Gerais (Seq: 3757) <i>Produto: Estudante matriculado (unidade): 750</i>								4.564.619
			F	3 - ODC	2	90	8	100	4.557.000
			F	4 - INV	2	90	8	100	7.619
2080 2994	Assistência aos Estudantes das Instituições Federais de Educação Profissional e Tecnológica	12 363							1.593.000
2080 2994 0031	Assistência aos Estudantes das Instituições Federais de Educação Profissional e Tecnológica - No Estado de Minas Gerais (Seq: 3758) <i>Produto: Benefício concedido (unidade): 1.860</i>								1.593.000
			F	3 - ODC	2	90	0	100	1.593.000
2080 4002	Assistência ao Estudante de Ensino Superior	12 364							13.740.317
2080 4002 0031	Assistência ao Estudante de Ensino Superior - No Estado de Minas Gerais (Seq: 3759) <i>Produto: Benefício concedido (unidade): 32.900</i>								13.740.317
			F	3 - ODC	2	90	0	100	13.740.317
2080 8282	Reestruturação e Expansão de Instituições Federais de Ensino Superior	12 364							50.000

Órgão: 26000 - Ministério da Educação

R\$ 1,00

Unidade: 26282 - Fundação Universidade Federal de Viçosa

Quadro dos Créditos Orçamentários

Recursos de Todas as Fontes

Programática	Programa/Ação/Localização	Funcional	Esf	GND	RP	Mod	IU	Fte	Valor
2080 8282 0031	Reestruturação e Expansão de Instituições Federais de Ensino Superior - No Estado de Minas Gerais (Seq: 3760) <i>Produto: Projeto viabilizado (unidade): 6</i>		F	4 - INV	2	90	8	100	50.000
2109	Programa de Gestão e Manutenção do Ministério da Educação								532.995.361
	Atividades								447.091.378
2109 2004	Assistência Médica e Odontológica aos Servidores Civis, Empregados, Militares e seus Dependentes	12 301							19.539.480
2109 2004 0031	Assistência Médica e Odontológica aos Servidores Civis, Empregados, Militares e seus Dependentes - No Estado de Minas Gerais (Seq: 3761)		S	3 - ODC	1	90	8	100	19.539.480
2109 20TP	Ativos Civis da União	12 364							403.813.376
2109 20TP 0031	Ativos Civis da União - No Estado de Minas Gerais (Seq: 3762)		F	1 - PES	1	90	8	100	403.813.376
2109 212B	Benefícios Obrigatórios aos Servidores Civis, Empregados, Militares e seus Dependentes	12 331							23.588.522
2109 212B 0031	Benefícios Obrigatórios aos Servidores Civis, Empregados, Militares e seus Dependentes - No Estado de Minas Gerais (Seq: 3763)		F	3 - ODC	1	90	8	100	23.588.522
2109 4572	Capacitação de Servidores Públicos Federais em Processo de Qualificação e Requalificação	12 128							150.000
2109 4572 0031	Capacitação de Servidores Públicos Federais em Processo de Qualificação e Requalificação - No Estado de Minas Gerais (Seq: 3764) <i>Produto: Servidor capacitado (unidade): 200</i>		F	3 - ODC	2	90	8	100	150.000
	Operações Especiais								85.903.983
2109 09HB	Contribuição da União, de suas Autarquias e Fundações para o Custeio do Regime de Previdência dos Servidores Públicos Federais	12 846							85.903.983
2109 09HB 0031	Contribuição da União, de suas Autarquias e Fundações para o Custeio do Regime de Previdência dos Servidores Públicos Federais - No Estado de Minas Gerais (Seq: 3765)		F	1 - PES	0	91	8	100	85.903.983
Total									884.477.750

**26283 - Fundação Universidade Federal
de Mato Grosso do Sul**

Órgão: 26000 - Ministério da Educação

R\$ 1,00

Unidade: 26283 - Fundação Universidade Federal de Mato Grosso do Sul

Quadro Síntese			Recursos de Todas as Fontes					
Código / Especificação			Lei+Créditos 2016	Empenhado 2016	PLO 2017	LOA 2017	PLO 2018	
Total			753.763.620	727.462.176	677.595.474	678.595.474	811.907.985	
Programa								
0089	Previdência de Inativos e Pensionistas da União		152.242.926	151.584.373	154.955.078	154.955.078	167.499.202	
0901	Operações Especiais: Cumprimento de Sentenças Judiciais		8.751.402	8.623.448	1.692.976	1.692.976	3.174.565	
0909	Operações Especiais: Outros Encargos Especiais		2.000	2.000	73.488	73.488	72.240	
0910	Operações Especiais: Gestão da Participação em Organismos e Entidades Nacionais e Internacionais		72.000	41.059	75.000	75.000	75.000	
2080	Educação de qualidade para todos		109.090.425	90.352.358	90.126.738	91.126.738	104.813.895	
2109	Programa de Gestão e Manutenção do Ministério da Educação		483.604.867	476.858.938	430.672.194	430.672.194	536.273.083	
Função								
09	Previdência Social		152.244.926	151.586.373	155.028.566	155.028.566	167.499.202	
12	Educação		592.695.292	567.211.296	520.798.932	521.798.932	641.086.978	
28	Encargos Especiais		8.823.402	8.664.507	1.767.976	1.767.976	3.321.805	
Subfunção								
122	Administração Geral		69.129.186	66.306.041				
128	Formação de Recursos Humanos		270.000	221.364	150.000	150.000	150.000	
131	Comunicação Social				2.000	2.000	2.000	
272	Previdência do Regime Estatutário		152.242.926	151.584.373	154.955.078	154.955.078	167.499.202	
274	Previdência Especial		2.000	2.000	73.488	73.488		
301	Atenção Básica		31.174.836	31.051.146	40.608.286	40.608.286	35.289.762	
331	Proteção e Benefícios ao Trabalhador		21.067.822	21.007.805	21.204.876	21.204.876	20.827.956	
364	Ensino Superior		471.053.448	448.624.939	401.824.020	402.824.020	501.670.653	
846	Outros Encargos Especiais		8.823.402	8.664.507	58.777.726	58.777.726	86.468.412	
Grupo de Despesa								
1	Pessoal e Encargos Sociais		584.241.299	577.084.163	525.100.914	525.100.914	650.514.517	
3	Outras Despesas Correntes		140.762.365	127.752.052	138.952.676	138.952.676	154.574.848	
4	Investimentos		28.759.956	22.625.962	13.541.884	14.541.884	6.818.620	
Fonte	1-PES	2-JUR	3-ODC	4-INV	5-IFI	6-AMT	9-RES	Total
100	512.195.798		126.973.723	5.651.818				644.821.339
156	45.157.483							45.157.483
169	76.426.507							76.426.507
250			27.298.010	969.000				28.267.010
263				197.802				197.802
280			3.115					3.115
281			300.000					300.000
956	7.285.122							7.285.122
969	9.449.607							9.449.607
Total	650.514.517		154.574.848	6.818.620				811.907.985

Órgão: 26000 - Ministério da Educação

R\$ 1,00

Unidade: 26283 - Fundação Universidade Federal de Mato Grosso do Sul

Quadro dos Créditos Orçamentários

Recursos de Todas as Fontes

Programática	Programa/Ação/Localização	Funcional	Esf	GND	RP	Mod	IU	Fte	Valor
0089	Previdência de Inativos e Pensionistas da União								167.499.202
	Operações Especiais								167.499.202
0089 0181	Aposentadorias e Pensões Civis da União	09 272							167.499.202
0089 0181 0054	Aposentadorias e Pensões Civis da União - No Estado de Mato Grosso do Sul (Seq: 3766)								167.499.202
			S	1 - PES	1	90	0	100	29.180.483
			S	1 - PES	1	90	0	156	45.157.483
			S	1 - PES	1	90	0	169	76.426.507
			S	1 - PES	1	90	0	956	7.285.122
			S	1 - PES	1	90	0	969	9.449.607
0901	Operações Especiais: Cumprimento de Sentenças Judiciais								3.174.565
	Operações Especiais								3.174.565
0901 0005	Sentenças Judiciais Transitadas em Julgado (Precatórios)	28 846							3.174.565
0901 0005 0054	Sentenças Judiciais Transitadas em Julgado (Precatórios) - No Estado de Mato Grosso do Sul (Seq: 3767)								3.174.565
			F	1 - PES	1	90	8	100	3.011.950
			F	3 - ODC	1	90	8	100	162.615
0909	Operações Especiais: Outros Encargos Especiais								72.240
	Operações Especiais								72.240
0909 0536	Benefícios e Pensões Indenizatórias Decorrentes de Legislação Especial e/ou Decisões Judiciais	28 846							72.240
0909 0536 0054	Benefícios e Pensões Indenizatórias Decorrentes de Legislação Especial e/ou Decisões Judiciais - No Estado de Mato Grosso do Sul (Seq: 3768)								72.240
			S	3 - ODC	1	90	0	100	72.240
0910	Operações Especiais: Gestão da Participação em Organismos e Entidades Nacionais e Internacionais								75.000
	Operações Especiais								75.000
0910 00OQ	Contribuições a Organismos Internacionais sem Exigência de Programação Específica	28 846							5.000
0910 00OQ 0002	Contribuições a Organismos Internacionais sem Exigência de Programação Específica - No Exterior (Seq: 3769)								5.000
			F	3 - ODC	2	80	0	250	5.000
0910 00PW	Contribuições a Entidades Nacionais sem Exigência de Programação Específica	28 846							70.000
0910 00PW 0001	Contribuições a Entidades Nacionais sem Exigência de Programação Específica - Nacional (Seq: 3770)								70.000
			F	3 - ODC	2	50	0	100	70.000
2080	Educação de qualidade para todos								104.813.895
	Atividades								104.813.895
2080 20GK	Fomento às Ações de Graduação, Pós-Graduação, Ensino, Pesquisa e Extensão	12 364							956.191
2080 20GK 0054	Fomento às Ações de Graduação, Pós-Graduação, Ensino, Pesquisa e Extensão - No Estado de Mato Grosso do Sul (Seq: 3771) <i>Produto: Iniciativa apoiada (unidade): 50</i>								956.191
			F	3 - ODC	2	90	8	100	113.000
			F	3 - ODC	2	90	8	250	461.091
			F	3 - ODC	2	90	8	281	300.000
			F	3 - ODC	2	91	8	250	3.300
			F	4 - INV	2	90	8	250	78.800
2080 20RK	Funcionamento de Instituições Federais de Ensino Superior	12 364							88.793.722
2080 20RK 0054	Funcionamento de Instituições Federais de Ensino Superior - No Estado de Mato Grosso do Sul (Seq: 3772) <i>Produto: Estudante matriculado (unidade): 19.000</i>								88.793.722
			F	3 - ODC	2	90	8	100	76.011.169
			F	3 - ODC	2	90	8	250	1.768.332
			F	3 - ODC	2	90	8	280	3.115
			F	3 - ODC	2	91	8	100	4.403.268
			F	3 - ODC	2	91	8	250	19.000
			F	4 - INV	2	90	8	100	5.500.836
			F	4 - INV	2	90	8	250	890.200
			F	4 - INV	2	90	8	263	197.802
2080 4002	Assistência ao Estudante de Ensino Superior	12 364							15.063.982
2080 4002 0054	Assistência ao Estudante de Ensino Superior - No Estado de Mato Grosso do Sul (Seq: 3773) <i>Produto: Benefício concedido (unidade): 30.156</i>								15.063.982
			F	3 - ODC	2	90	0	100	14.913.000
			F	4 - INV	2	90	0	100	150.982
2109	Programa de Gestão e Manutenção do Ministério da Educação								536.273.083
	Atividades								453.126.476
2109 2004	Assistência Médica e Odontológica aos Servidores Civis, Empregados, Militares e seus Dependentes	12 301							35.289.762
2109 2004 0054	Assistência Médica e Odontológica aos Servidores Civis, Empregados, Militares e seus Dependentes - No Estado de Mato Grosso do Sul (Seq: 3774)								35.289.762
			S	3 - ODC	1	90	8	100	10.248.475
			S	3 - ODC	1	90	8	250	25.041.287
2109 20TP	Ativos Civis da União	12 364							396.856.758

Órgão: 26000 - Ministério da Educação

R\$ 1,00

Unidade: 26283 - Fundação Universidade Federal de Mato Grosso do Sul

Quadro dos Créditos Orçamentários

Recursos de Todas as Fontes

Programática	Programa/Ação/Localização	Funcional	Esf	GND	RP	Mod	IU	Fte	Valor
2109 20TP 0054	Ativos Cíveis da União - No Estado de Mato Grosso do Sul (Seq: 3775)		F	1 - PES	1	90	8	100	396.856.758
									396.856.758
2109 212B	Benefícios Obrigatórios aos Servidores Cíveis, Empregados, Militares e seus Dependentes	12 331							20.827.956
2109 212B 0054	Benefícios Obrigatórios aos Servidores Cíveis, Empregados, Militares e seus Dependentes - No Estado de Mato Grosso do Sul (Seq: 3776)		F	3 - ODC	1	90	8	100	20.827.956
									20.827.956
2109 4572	Capacitação de Servidores Públicos Federais em Processo de Qualificação e Requalificação	12 128							150.000
2109 4572 0054	Capacitação de Servidores Públicos Federais em Processo de Qualificação e Requalificação - No Estado de Mato Grosso do Sul (Seq: 3777) <i>Produto: Servidor capacitado (unidade): 350</i>		F	3 - ODC	2	90	8	100	148.000
			F	3 - ODC	2	91	8	100	2.000
2109 4641	Publicidade de Utilidade Pública	12 131							2.000
2109 4641 0054	Publicidade de Utilidade Pública - No Estado de Mato Grosso do Sul (Seq: 3778)		F	3 - ODC	2	90	8	100	2.000
									2.000
Operações Especiais									83.146.607
2109 09HB	Contribuição da União, de suas Autarquias e Fundações para o Custeio do Regime de Previdência dos Servidores Públicos Federais	12 846							83.146.607
2109 09HB 0054	Contribuição da União, de suas Autarquias e Fundações para o Custeio do Regime de Previdência dos Servidores Públicos Federais - No Estado de Mato Grosso do Sul (Seq: 3779)		F	1 - PES	0	91	8	100	83.146.607
									83.146.607
Total									811.907.985

**26284 - Fundação Universidade Federal
de Ciências da Saúde de Porto Alegre**

Órgão: 26000 - Ministério da Educação

R\$ 1,00

Unidade: 26284 - Fundação Universidade Federal de Ciências da Saúde de Porto Alegre

Quadro Síntese		Recursos de Todas as Fontes						
Código / Especificação		Lei+Créditos 2016	Empenhado 2016	PLO 2017	LOA 2017	PLO 2018		
Total		129.935.352	115.433.668	131.440.026	131.440.026	133.470.703		
Programa								
0089	Previdência de Inativos e Pensionistas da União	16.020.598	15.779.106	17.352.904	17.352.904	17.614.363		
0901	Operações Especiais: Cumprimento de Sentenças Judiciais	2.219.873	2.084.690	222.714	222.714	1.235.627		
0909	Operações Especiais: Outros Encargos Especiais	25.000	21.120	22.704	22.704	24.912		
0910	Operações Especiais: Gestão da Participação em Organismos e Entidades Nacionais e Internacionais	200.000	49.594	100.000	100.000	100.000		
2080	Educação de qualidade para todos	41.416.233	28.104.382	38.629.712	38.629.712	33.252.430		
2109	Programa de Gestão e Manutenção do Ministério da Educação	70.053.648	69.394.776	75.111.992	75.111.992	81.243.371		
Função								
09	Previdência Social	16.045.598	15.800.226	17.375.608	17.375.608	17.614.363		
12	Educação	111.469.881	97.499.158	113.741.704	113.741.704	114.495.801		
28	Encargos Especiais	2.419.873	2.134.284	322.714	322.714	1.360.539		
Subfunção								
122	Administração Geral	10.458.965	10.293.693					
128	Formação de Recursos Humanos	300.000	51.836	200.000	200.000	200.000		
272	Previdência do Regime Estatutário	16.020.598	15.779.106	17.352.904	17.352.904	17.614.363		
274	Previdência Especial	25.000	21.120	22.704	22.704			
301	Atenção Básica	826.535	806.491	801.432	801.432	807.228		
331	Proteção e Benefícios ao Trabalhador	3.489.310	3.415.430	3.455.208	3.455.208	3.578.614		
364	Ensino Superior	96.395.071	82.931.708	97.764.464	97.764.464	96.372.418		
846	Outros Encargos Especiais	2.419.873	2.134.284	11.843.314	11.843.314	14.898.080		
Grupo de Despesa								
1	Pessoal e Encargos Sociais	83.656.674	82.984.816	88.219.658	88.219.658	95.340.996		
3	Outras Despesas Correntes	30.986.684	26.726.968	32.167.156	32.167.156	36.129.645		
4	Investimentos	15.291.994	5.721.884	11.053.212	11.053.212	2.000.062		
Fonte	1-PES	2-JUR	3-ODC	4-INV	5-IFI	6-AMT	9-RES	Total
100	77.726.633		35.260.420	1.500.000				114.487.053
156	3.127.816							3.127.816
169	12.443.405							12.443.405
250			434.363	500.062				934.425
280			434.862					434.862
956	504.601							504.601
969	1.538.541							1.538.541
Total	95.340.996		36.129.645	2.000.062				133.470.703

Órgão: 26000 - Ministério da Educação

R\$ 1,00

Unidade: 26284 - Fundação Universidade Federal de Ciências da Saúde de Porto Alegre

Quadro dos Créditos Orçamentários

Recursos de Todas as Fontes

Programática	Programa/Ação/Localização	Funcional	Esf	GND	RP	Mod	IU	Fte	Valor
0089	Previdência de Inativos e Pensionistas da União								17.614.363
	Operações Especiais								17.614.363
0089 0181	Aposentadorias e Pensões Civis da União	09 272							17.614.363
0089 0181 0043	Aposentadorias e Pensões Civis da União - No Estado do Rio Grande do Sul (Seq: 3780)								17.614.363
			S	1 - PES	1	90	0	156	3.127.816
			S	1 - PES	1	90	0	169	12.443.405
			S	1 - PES	1	90	0	956	504.601
			S	1 - PES	1	90	0	969	1.538.541
0901	Operações Especiais: Cumprimento de Sentenças Judiciais								1.235.627
	Operações Especiais								1.235.627
0901 0005	Sentenças Judiciais Transitadas em Julgado (Precatórios)	28 846							1.235.627
0901 0005 0043	Sentenças Judiciais Transitadas em Julgado (Precatórios) - No Estado do Rio Grande do Sul (Seq: 3781)								1.235.627
			F	1 - PES	1	90	8	100	1.069.104
			F	3 - ODC	1	90	8	100	166.523
0909	Operações Especiais: Outros Encargos Especiais								24.912
	Operações Especiais								24.912
0909 0536	Benefícios e Pensões Indenizatórias Decorrentes de Legislação Especial e/ou Decisões Judiciais	28 846							24.912
0909 0536 0043	Benefícios e Pensões Indenizatórias Decorrentes de Legislação Especial e/ou Decisões Judiciais - No Estado do Rio Grande do Sul (Seq: 3782)								24.912
			S	3 - ODC	1	90	0	100	24.912
0910	Operações Especiais: Gestão da Participação em Organismos e Entidades Nacionais e Internacionais								100.000
	Operações Especiais								100.000
0910 000Q	Contribuições a Organismos Internacionais sem Exigência de Programação Específica	28 846							38.000
0910 000Q 0002	Contribuições a Organismos Internacionais sem Exigência de Programação Específica - No Exterior (Seq: 3783)								38.000
			F	3 - ODC	2	80	0	250	38.000
0910 00PW	Contribuições a Entidades Nacionais sem Exigência de Programação Específica	28 846							62.000
0910 00PW 0001	Contribuições a Entidades Nacionais sem Exigência de Programação Específica - Nacional (Seq: 3784)								62.000
			F	3 - ODC	2	50	0	250	62.000
2080	Educação de qualidade para todos								33.252.430
	Atividades								33.252.430
2080 20GK	Fomento às Ações de Graduação, Pós-Graduação, Ensino, Pesquisa e Extensão	12 364							24.000
2080 20GK 0043	Fomento às Ações de Graduação, Pós-Graduação, Ensino, Pesquisa e Extensão - No Estado do Rio Grande do Sul (Seq: 3785) <i>Produto: Iniciativa apoiada (unidade): 4</i>								24.000
			F	3 - ODC	2	80	8	100	10.000
			F	3 - ODC	2	90	8	100	14.000
2080 20RK	Funcionamento de Instituições Federais de Ensino Superior	12 364							31.602.542
2080 20RK 0043	Funcionamento de Instituições Federais de Ensino Superior - No Estado do Rio Grande do Sul (Seq: 3786) <i>Produto: Estudante matriculado (unidade): 2.700</i>								31.602.542
			F	3 - ODC	2	90	8	100	28.002.055
			F	3 - ODC	2	90	8	250	334.363
			F	3 - ODC	2	90	8	280	434.862
			F	3 - ODC	2	91	8	100	831.200
			F	4 - INV	2	90	8	100	1.500.000
			F	4 - INV	2	90	8	250	500.062
2080 4002	Assistência ao Estudante de Ensino Superior	12 364							1.625.888
2080 4002 0043	Assistência ao Estudante de Ensino Superior - No Estado do Rio Grande do Sul (Seq: 3787) <i>Produto: Benefício concedido (unidade): 653</i>								1.625.888
			F	3 - ODC	2	90	0	100	1.625.888
2109	Programa de Gestão e Manutenção do Ministério da Educação								81.243.371
	Atividades								67.705.630
2109 2004	Assistência Médica e Odontológica aos Servidores Civis, Empregados, Militares e seus Dependentes	12 301							807.228
2109 2004 0043	Assistência Médica e Odontológica aos Servidores Civis, Empregados, Militares e seus Dependentes - No Estado do Rio Grande do Sul (Seq: 3788)								807.228
			S	3 - ODC	1	90	8	100	807.228
2109 20TP	Ativos Civis da União	12 364							63.119.988
2109 20TP 0043	Ativos Civis da União - No Estado do Rio Grande do Sul (Seq: 3789)								63.119.988
			F	1 - PES	1	90	8	100	63.119.988
2109 212B	Benefícios Obrigatórios aos Servidores Civis, Empregados, Militares e seus Dependentes	12 331							3.578.614
2109 212B 0043	Benefícios Obrigatórios aos Servidores Civis, Empregados, Militares e seus Dependentes - No Estado do Rio Grande do Sul (Seq: 3790)								3.578.614
			F	3 - ODC	1	90	8	100	3.578.614

Órgão: 26000 - Ministério da Educação

R\$ 1,00

Unidade: 26284 - Fundação Universidade Federal de Ciências da Saúde de Porto Alegre

Quadro dos Créditos Orçamentários

Recursos de Todas as Fontes

Programática	Programa/Ação/Localização	Funcional	Esf	GND	RP	Mod	IU	Fte	Valor
2109 4572	Capacitação de Servidores Públicos Federais em Processo de Qualificação e Requalificação	12 128							200.000
2109 4572 0043	Capacitação de Servidores Públicos Federais em Processo de Qualificação e Requalificação - No Estado do Rio Grande do Sul (Seq: 3791) <i>Produto: Servidor capacitado (unidade): 150</i>		F	3 - ODC	2	90	8	100	200.000
Operações Especiais									13.537.541
2109 09HB	Contribuição da União, de suas Autarquias e Fundações para o Custeio do Regime de Previdência dos Servidores Públicos Federais	12 846							13.537.541
2109 09HB 0043	Contribuição da União, de suas Autarquias e Fundações para o Custeio do Regime de Previdência dos Servidores Públicos Federais - No Estado do Rio Grande do Sul (Seq: 3792)		F	1 - PES	0	91	8	100	13.537.541
Total									133.470.703

**26285 - Fundação Universidade Federal
de São João del-Rei**

Órgão: 26000 - Ministério da Educação

R\$ 1,00

Unidade: 26285 - Fundação Universidade Federal de São João del-Rei

Quadro Síntese		Recursos de Todas as Fontes			
Código / Especificação	Lei+Créditos 2016	Empenhado 2016	PLO 2017	LOA 2017	PLO 2018
Total	310.645.769	283.622.336	297.202.490	303.502.490	305.296.699
Programa					
0089 Previdência de Inativos e Pensionistas da União	24.326.256	24.316.263	25.374.122	25.374.122	27.698.814
0901 Operações Especiais: Cumprimento de Sentenças Judiciais	955.851	867.734	1.435.332	1.435.332	414.889
0910 Operações Especiais: Gestão da Participação em Organismos e Entidades Nacionais e Internacionais	40.000	40.000	68.000	68.000	60.000
2080 Educação de qualidade para todos	90.760.492	65.336.159	60.505.208	66.805.208	57.040.400
2109 Programa de Gestão e Manutenção do Ministério da Educação	194.563.170	193.062.179	209.819.828	209.819.828	220.082.596
Função					
09 Previdência Social	24.326.256	24.316.263	25.374.122	25.374.122	27.698.814
12 Educação	285.323.662	258.396.338	270.325.036	276.625.036	277.122.996
28 Encargos Especiais	995.851	907.734	1.503.332	1.503.332	474.889
Subfunção					
122 Administração Geral	29.210.378	28.943.664			
128 Formação de Recursos Humanos	455.400	213.805	455.400	455.400	455.400
272 Previdência do Regime Estatutário	24.326.256	24.316.263	25.374.122	25.374.122	27.698.814
301 Atenção Básica	3.811.424	3.690.510	3.754.704	3.754.704	3.732.384
331 Proteção e Benefícios ao Trabalhador	9.952.658	9.797.584	10.121.256	10.121.256	9.999.120
364 Ensino Superior	241.893.802	215.752.775	224.312.026	230.612.026	227.479.179
846 Outros Encargos Especiais	995.851	907.734	33.184.982	33.184.982	35.931.802
Grupo de Despesa					
1 Pessoal e Encargos Sociais	205.583.874	204.524.971	222.297.922	222.297.922	234.009.395
3 Outras Despesas Correntes	68.800.810	60.040.957	65.725.793	66.125.793	68.428.104
4 Investimentos	36.261.085	19.056.408	9.178.775	15.078.775	2.859.200
Fonte					
100 1-PES	206.310.581				276.406.345
169 2-JUR	24.650.901	67.938.722	2.157.042		24.650.901
250 3-ODC		263.334	264.059		527.393
263 4-INV			368.619		368.619
280 5-IFI		156.568			156.568
281 6-AMT		69.480	69.480		138.960
969 9-RES	3.047.913				3.047.913
Total	234.009.395	68.428.104	2.859.200		305.296.699

Órgão: 26000 - Ministério da Educação

R\$ 1,00

Unidade: 26285 - Fundação Universidade Federal de São João del-Rei

Quadro dos Créditos Orçamentários

Recursos de Todas as Fontes

Programática	Programa/Ação/Localização	Funcional	Esf	GND	RP	Mod	IU	Fte	Valor
0089	Previdência de Inativos e Pensionistas da União								27.698.814
	Operações Especiais								27.698.814
0089 0181	Aposentadorias e Pensões Civis da União	09 272							27.698.814
0089 0181 0031	Aposentadorias e Pensões Civis da União - No Estado de Minas Gerais (Seq: 3793)								27.698.814
			S	1 - PES	1	90	0	169	24.650.901
			S	1 - PES	1	90	0	969	3.047.913
0901	Operações Especiais: Cumprimento de Sentenças Judiciais								414.889
	Operações Especiais								414.889
0901 0005	Sentenças Judiciais Transitadas em Julgado (Precatórios)	28 846							414.889
0901 0005 0031	Sentenças Judiciais Transitadas em Julgado (Precatórios) - No Estado de Minas Gerais (Seq: 3794)								414.889
			F	1 - PES	1	90	8	100	414.889
0910	Operações Especiais: Gestão da Participação em Organismos e Entidades Nacionais e Internacionais								60.000
	Operações Especiais								60.000
0910 00PW	Contribuições a Entidades Nacionais sem Exigência de Programação Específica	28 846							60.000
0910 00PW 0001	Contribuições a Entidades Nacionais sem Exigência de Programação Específica - Nacional (Seq: 3795)								60.000
			F	3 - ODC	2	50	0	100	60.000
2080	Educação de qualidade para todos								57.040.400
	Atividades								57.040.400
2080 20GK	Fomento às Ações de Graduação, Pós-Graduação, Ensino, Pesquisa e Extensão	12 364							338.500
2080 20GK 0031	Fomento às Ações de Graduação, Pós-Graduação, Ensino, Pesquisa e Extensão - No Estado de Minas Gerais (Seq: 3796) <i>Produto: Iniciativa apoiada (unidade): 4</i>								338.500
			F	3 - ODC	2	90	8	100	336.500
			F	3 - ODC	2	91	8	100	2.000
2080 20RK	Funcionamento de Instituições Federais de Ensino Superior	12 364							44.797.162
2080 20RK 0031	Funcionamento de Instituições Federais de Ensino Superior - No Estado de Minas Gerais (Seq: 3797) <i>Produto: Estudante matriculado (unidade): 19.750</i>								44.797.162
			F	3 - ODC	2	90	8	100	40.446.350
			F	3 - ODC	2	90	8	250	263.334
			F	3 - ODC	2	90	8	280	156.568
			F	3 - ODC	2	90	8	281	69.480
			F	3 - ODC	2	91	8	100	1.704.388
			F	4 - INV	2	90	8	100	2.157.042
2080 4002	Assistência ao Estudante de Ensino Superior	12 364							11.202.580
2080 4002 0031	Assistência ao Estudante de Ensino Superior - No Estado de Minas Gerais (Seq: 3798) <i>Produto: Benefício concedido (unidade): 22.584</i>								11.202.580
			F	3 - ODC	2	90	0	100	11.202.580
2080 8282	Reestruturação e Expansão de Instituições Federais de Ensino Superior	12 364							702.158
2080 8282 0031	Reestruturação e Expansão de Instituições Federais de Ensino Superior - No Estado de Minas Gerais (Seq: 3799) <i>Produto: Projeto viabilizado (unidade): 2</i>								702.158
			F	4 - INV	2	90	8	250	254.059
			F	4 - INV	2	90	8	263	368.619
			F	4 - INV	2	90	8	281	69.480
			F	4 - INV	2	91	8	250	10.000
2109	Programa de Gestão e Manutenção do Ministério da Educação								220.082.596
	Atividades								184.625.683
2109 2004	Assistência Médica e Odontológica aos Servidores Civis, Empregados, Militares e seus Dependentes	12 301							3.732.384
2109 2004 0031	Assistência Médica e Odontológica aos Servidores Civis, Empregados, Militares e seus Dependentes - No Estado de Minas Gerais (Seq: 3800)								3.732.384
			S	3 - ODC	1	90	8	100	3.732.384
2109 20TP	Ativos Civis da União	12 364							170.438.779
2109 20TP 0031	Ativos Civis da União - No Estado de Minas Gerais (Seq: 3801)								170.438.779
			F	1 - PES	1	90	8	100	170.438.779
2109 212B	Benefícios Obrigatórios aos Servidores Civis, Empregados, Militares e seus Dependentes	12 331							9.999.120
2109 212B 0031	Benefícios Obrigatórios aos Servidores Civis, Empregados, Militares e seus Dependentes - No Estado de Minas Gerais (Seq: 3802)								9.999.120
			F	3 - ODC	1	90	8	100	9.999.120
2109 4572	Capacitação de Servidores Públicos Federais em Processo de Qualificação e Requalificação	12 128							455.400
2109 4572 0031	Capacitação de Servidores Públicos Federais em Processo de Qualificação e Requalificação - No Estado de Minas Gerais (Seq: 3803) <i>Produto: Servidor capacitado (unidade): 1.050</i>								455.400
			F	3 - ODC	2	90	8	100	425.400
			F	3 - ODC	2	91	8	100	30.000
	Operações Especiais								35.456.913
2109 09HB	Contribuição da União, de suas Autarquias e Fundações para o Custeio do Regime de Previdência dos Servidores Públicos Federais	12 846							35.456.913

Órgão: 26000 - Ministério da Educação

R\$ 1,00

Unidade: 26285 - Fundação Universidade Federal de São João del-Rei

Quadro dos Créditos Orçamentários

Recursos de Todas as Fontes

Programática	Programa/Ação/Localização	Funcional	Esf	GND	RP	Mod	IU	Fte	Valor
2109 09HB 0031	Contribuição da União, de suas Autarquias e Fundações para o Custeio do Regime de Previdência dos Servidores Públicos Federais - No Estado de Minas Gerais (Seq: 3804)		F	1 - PES	0	91	8	100	35.456.913
Total									305.296.699

**26286 - Fundação Universidade Federal
do Amapá**

Órgão: 26000 - Ministério da Educação

R\$ 1,00

Unidade: 26286 - Fundação Universidade Federal do Amapá

Quadro Síntese		Recursos de Todas as Fontes			
Código / Especificação	Lei+Créditos 2016	Empenhado 2016	PLO 2017	LOA 2017	PLO 2018
Total	291.358.375	286.521.039	168.281.221	172.440.990	178.685.467
Programa					
0089 Previdência de Inativos e Pensionistas da União	4.527.748	4.486.662	5.040.263	5.040.263	5.850.000
0910 Operações Especiais: Gestão da Participação em Organismos e Entidades Nacionais e Internacionais	40.000	27.823	30.000	30.000	25.000
2080 Educação de qualidade para todos	165.235.804	161.298.373	34.485.534	38.645.303	34.423.416
2109 Programa de Gestão e Manutenção do Ministério da Educação	121.554.823	120.708.181	128.725.424	128.725.424	138.387.051
Função					
09 Previdência Social	4.527.748	4.486.662	5.040.263	5.040.263	5.850.000
12 Educação	286.790.627	282.006.554	163.210.958	167.370.727	172.810.467
28 Encargos Especiais	40.000	27.823	30.000	30.000	25.000
Subfunção					
122 Administração Geral	18.770.775	18.295.457	30.000	30.000	
128 Formação de Recursos Humanos	388.234	384.350	350.000	350.000	300.000
272 Previdência do Regime Estatutário	4.527.748	4.486.662	5.040.263	5.040.263	5.850.000
301 Atenção Básica	2.025.203	1.995.588	2.026.848	2.026.848	2.031.084
302 Assistência Hospitalar e Ambulatorial	6.000.000	3.755.026			
331 Proteção e Benefícios ao Trabalhador	6.836.921	6.706.637	6.579.276	6.579.276	7.085.261
364 Ensino Superior	252.769.494	250.869.495	134.063.784	138.223.553	141.586.402
846 Outros Encargos Especiais	40.000	27.823	20.191.050	20.191.050	21.832.720
Grupo de Despesa					
1 Pessoal e Encargos Sociais	116.810.613	116.108.267	124.779.563	124.779.563	134.820.706
3 Outras Despesas Correntes	40.191.355	39.241.053	36.649.107	37.349.107	36.835.839
4 Investimentos	134.356.407	131.171.719	6.852.551	10.312.320	7.028.922
Fonte					
100 128.970.706		36.333.409	6.937.876		172.241.991
169 5.206.280					5.206.280
250		443.004			443.004
280		59.426	91.046		150.472
969 643.720					643.720
Total	134.820.706	36.835.839	7.028.922		178.685.467

Órgão: 26000 - Ministério da Educação

R\$ 1,00

Unidade: 26286 - Fundação Universidade Federal do Amapá

Quadro dos Créditos Orçamentários

Recursos de Todas as Fontes

Programática	Programa/Ação/Localização	Funcional	Esf	GND	RP	Mod	IU	Fte	Valor
0089	Previdência de Inativos e Pensionistas da União								5.850.000
	Operações Especiais								5.850.000
0089 0181	Aposentadorias e Pensões Civis da União	09 272							5.850.000
0089 0181 0016	Aposentadorias e Pensões Civis da União - No Estado do Amapá (Seq: 3805)								5.850.000
			S	1 - PES	1	90	0	169	5.206.280
			S	1 - PES	1	90	0	969	643.720
0910	Operações Especiais: Gestão da Participação em Organismos e Entidades Nacionais e Internacionais								25.000
	Operações Especiais								25.000
0910 00PW	Contribuições a Entidades Nacionais sem Exigência de Programação Específica	28 846							25.000
0910 00PW 0001	Contribuições a Entidades Nacionais sem Exigência de Programação Específica - Nacional (Seq: 3806)								25.000
			F	3 - ODC	2	50	0	100	25.000
2080	Educação de qualidade para todos								34.423.416
	Atividades								34.423.416
2080 20GK	Fomento às Ações de Graduação, Pós-Graduação, Ensino, Pesquisa e Extensão	12 364							608.713
2080 20GK 0016	Fomento às Ações de Graduação, Pós-Graduação, Ensino, Pesquisa e Extensão - No Estado do Amapá (Seq: 3807) <i>Produto: Iniciativa apoiada (unidade): 18</i>								608.713
			F	3 - ODC	2	90	8	100	608.713
2080 20RK	Funcionamento de Instituições Federais de Ensino Superior	12 364							27.775.177
2080 20RK 0016	Funcionamento de Instituições Federais de Ensino Superior - No Estado do Amapá (Seq: 3808) <i>Produto: Estudante matriculado (unidade): 10.764</i>								27.775.177
			F	3 - ODC	2	90	8	100	19.459.009
			F	3 - ODC	2	90	8	250	423.790
			F	3 - ODC	2	90	8	280	59.426
			F	3 - ODC	2	91	8	100	1.306.816
			F	3 - ODC	2	91	8	250	19.214
			F	4 - INV	2	90	8	100	6.415.876
			F	4 - INV	2	90	8	280	91.046
2080 4002	Assistência ao Estudante de Ensino Superior	12 364							5.539.526
2080 4002 0016	Assistência ao Estudante de Ensino Superior - No Estado do Amapá (Seq: 3809) <i>Produto: Benefício concedido (unidade): 11.051</i>								5.539.526
			F	3 - ODC	2	90	0	100	5.517.526
			F	4 - INV	2	90	0	100	22.000
2080 8282	Reestruturação e Expansão de Instituições Federais de Ensino Superior	12 364							500.000
2080 8282 0016	Reestruturação e Expansão de Instituições Federais de Ensino Superior - No Estado do Amapá (Seq: 3810) <i>Produto: Projeto viabilizado (unidade): 4</i>								500.000
			F	4 - INV	2	90	8	100	500.000
2109	Programa de Gestão e Manutenção do Ministério da Educação								138.387.051
	Atividades								116.579.331
2109 2004	Assistência Médica e Odontológica aos Servidores Civis, Empregados, Militares e seus Dependentes	12 301							2.031.084
2109 2004 0016	Assistência Médica e Odontológica aos Servidores Civis, Empregados, Militares e seus Dependentes - No Estado do Amapá (Seq: 3811)								2.031.084
			S	3 - ODC	1	90	8	100	2.031.084
2109 20TP	Ativos Civis da União	12 364							107.162.986
2109 20TP 0016	Ativos Civis da União - No Estado do Amapá (Seq: 3812)								107.162.986
			F	1 - PES	1	90	8	100	107.162.986
2109 212B	Benefícios Obrigatórios aos Servidores Civis, Empregados, Militares e seus Dependentes	12 331							7.085.261
2109 212B 0016	Benefícios Obrigatórios aos Servidores Civis, Empregados, Militares e seus Dependentes - No Estado do Amapá (Seq: 3813)								7.085.261
			F	3 - ODC	1	90	8	100	7.085.261
2109 4572	Capacitação de Servidores Públicos Federais em Processo de Qualificação e Requalificação	12 128							300.000
2109 4572 0016	Capacitação de Servidores Públicos Federais em Processo de Qualificação e Requalificação - No Estado do Amapá (Seq: 3814) <i>Produto: Servidor capacitado (unidade): 40</i>								300.000
			F	3 - ODC	2	90	8	100	300.000
	Operações Especiais								21.807.720
2109 09HB	Contribuição da União, de suas Autarquias e Fundações para o Custeio do Regime de Previdência dos Servidores Públicos Federais	12 846							21.807.720
2109 09HB 0016	Contribuição da União, de suas Autarquias e Fundações para o Custeio do Regime de Previdência dos Servidores Públicos Federais - No Estado do Amapá (Seq: 3815)								21.807.720
			F	1 - PES	0	91	8	100	21.807.720
Total									178.685.467

**26290 - Instituto Nacional de Estudos e
Pesquisas Educacionais Anísio Teixeira**

Órgão: 26000 - Ministério da Educação

R\$ 1,00

Unidade: 26290 - Instituto Nacional de Estudos e Pesquisas Educacionais Anísio Teixeira

Quadro Síntese		Recursos de Todas as Fontes						
Código / Especificação		Lei+Créditos 2016	Empenhado 2016	PLO 2017	LOA 2017	PLO 2018		
Total		1.449.611.996	1.378.716.094	1.416.850.313	1.416.850.313	1.247.382.131		
Programa								
0089	Previdência de Inativos e Pensionistas da União	4.539.315	4.513.678	4.766.648	4.766.648	5.374.135		
0901	Operações Especiais: Cumprimento de Sentenças Judiciais					315.094		
0910	Operações Especiais: Gestão da Participação em Organismos e Entidades Nacionais e Internacionais			4.104.262	4.104.262			
2080	Educação de qualidade para todos	1.230.330.244	1.172.538.924	1.188.572.852	1.188.572.852	960.964.726		
2109	Programa de Gestão e Manutenção do Ministério da Educação	214.742.437	201.663.492	219.406.551	219.406.551	280.728.176		
Função								
09	Previdência Social	4.539.315	4.513.678	4.766.648	4.766.648	5.374.135		
12	Educação	1.445.072.681	1.374.202.417	1.407.979.403	1.407.979.403	1.241.692.902		
28	Encargos Especiais			4.104.262	4.104.262	315.094		
Subfunção								
122	Administração Geral	201.384.017	190.169.518	201.030.019	201.030.019	257.440.265		
128	Formação de Recursos Humanos	1.392.074	787.400	2.041.978	2.041.978	1.991.978		
131	Comunicação Social	7.100.000	7.100.000			5.500.000		
272	Previdência do Regime Estatutário	4.539.315	4.513.678	4.766.648	4.766.648	5.374.135		
301	Atenção Básica	904.293	856.098	867.672	867.672	804.840		
331	Proteção e Benefícios ao Trabalhador	2.799.843	2.750.477	2.784.072	2.784.072	2.777.736		
364	Ensino Superior	123.718.713	103.447.962	156.462.156	156.462.156	145.281.735		
368	Educação Básica	1.098.451.215	1.066.307.492	1.027.312.723	1.027.312.723	811.091.462		
571	Desenvolvimento Científico	1.162.210		1.162.210	1.162.210			
573	Difusão do Conhecimento Científico e Tecnológico	8.160.316	2.783.470	4.797.973	4.797.973	4.591.529		
846	Outros Encargos Especiais			15.624.862	15.624.862	12.528.451		
Grupo de Despesa								
1	Pessoal e Encargos Sociais	74.973.626	71.078.734	79.421.424	79.421.424	80.773.577		
3	Outras Despesas Correntes	1.338.174.748	1.278.827.590	1.314.959.557	1.314.959.557	1.130.600.977		
4	Investimentos	36.463.622	28.809.770	22.469.332	22.469.332	36.007.577		
Fonte	1-PES	2-JUR	3-ODC	4-INV	5-IFI	6-AMT	9-RES	Total
100	75.399.442		171.637.006	5.632.000				252.668.448
108			748.009.095	30.375.577				778.384.672
169	4.782.778							4.782.778
174			34.506.713					34.506.713
250			176.448.163					176.448.163
969	591.357							591.357
Total	80.773.577		1.130.600.977	36.007.577				1.247.382.131

Órgão: 26000 - Ministério da Educação

R\$ 1,00

Unidade: 26290 - Instituto Nacional de Estudos e Pesquisas Educacionais Anísio Teixeira

Quadro dos Créditos Orçamentários

Recursos de Todas as Fontes

Programática	Programa/Ação/Localização	Funcional	Esf	GND	RP	Mod	IU	Fte	Valor
0089	Previdência de Inativos e Pensionistas da União								5.374.135
	Operações Especiais								5.374.135
0089 0181	Aposentadorias e Pensões Civis da União	09 272							5.374.135
0089 0181 0053	Aposentadorias e Pensões Civis da União - No Distrito Federal (Seq: 3816)								5.374.135
			S	1 - PES	1	90	0	169	4.782.778
			S	1 - PES	1	90	0	969	591.357
0901	Operações Especiais: Cumprimento de Sentenças Judiciais								315.094
	Operações Especiais								315.094
0901 0005	Sentenças Judiciais Transitadas em Julgado (Precatórios)	28 846							315.094
0901 0005 0053	Sentenças Judiciais Transitadas em Julgado (Precatórios) - No Distrito Federal (Seq: 3817)								315.094
			F	1 - PES	1	90	8	100	310.272
			F	3 - ODC	1	90	8	100	4.822
2080	Educação de qualidade para todos								960.964.726
	Atividades								960.964.726
2080 20RM	Exames e Avaliações da Educação Básica	12 368							799.960.262
2080 20RM 0001	Exames e Avaliações da Educação Básica - Nacional (Seq: 3818) <i>Produto: Pessoa avaliada (unidade): 7.837.000</i>								799.960.262
			F	3 - ODC	2	30	8	108	11.500.000
			F	3 - ODC	2	80	8	108	600.000
			F	3 - ODC	2	90	8	108	604.636.445
			F	3 - ODC	2	90	8	250	175.453.817
			F	3 - ODC	2	91	8	108	2.970.000
			F	4 - INV	2	30	8	108	4.800.000
2080 20RN	Avaliação da Educação Superior e da Pós-Graduação	12 364							144.201.735
2080 20RN 0001	Avaliação da Educação Superior e da Pós-Graduação - Nacional (Seq: 3819) <i>Produto: Avaliação realizada (unidade): 14.552</i>								144.201.735
			F	3 - ODC	2	80	8	100	250.000
			F	3 - ODC	2	90	8	100	108.210.120
			F	3 - ODC	2	90	8	174	34.506.713
			F	3 - ODC	2	90	8	250	974.902
			F	3 - ODC	2	91	8	100	260.000
2080 4000	Estudos e Pesquisas Educacionais e Socioeducativas	12 573							4.591.529
2080 4000 0001	Estudos e Pesquisas Educacionais e Socioeducativas - Nacional (Seq: 3820) <i>Produto: Publicação disponibilizada (unidade): 56</i>								4.591.529
			F	3 - ODC	2	80	8	100	250.000
			F	3 - ODC	2	90	8	100	4.319.529
			F	3 - ODC	2	91	8	100	22.000
2080 4014	Censo Escolar da Educação Básica	12 368							11.131.200
2080 4014 0001	Censo Escolar da Educação Básica - Nacional (Seq: 3821) <i>Produto: Censo realizado (unidade): 1</i>								11.131.200
			F	3 - ODC	2	30	8	100	6.739.200
			F	3 - ODC	2	90	8	100	800.000
			F	4 - INV	2	30	8	100	3.592.000
2080 6503	Censo da Educação Superior	12 364							1.080.000
2080 6503 0001	Censo da Educação Superior - Nacional (Seq: 3822) <i>Produto: Censo realizado (unidade): 1</i>								1.080.000
			F	3 - ODC	2	90	8	100	1.080.000
2109	Programa de Gestão e Manutenção do Ministério da Educação								280.728.176
	Atividades								280.728.176
2109 2000	Administração da Unidade	12 122							153.897.671
2109 2000 0053	Administração da Unidade - No Distrito Federal (Seq: 3823)								153.897.671
			F	3 - ODC	2	80	8	108	600.000
			F	3 - ODC	2	90	8	108	126.932.650
			F	3 - ODC	2	90	8	250	19.444
			F	3 - ODC	2	91	8	108	770.000
			F	4 - INV	2	90	8	108	25.575.577
2109 2004	Assistência Médica e Odontológica aos Servidores Civis, Empregados, Militares e seus Dependentes	12 301							804.840
2109 2004 0053	Assistência Médica e Odontológica aos Servidores Civis, Empregados, Militares e seus Dependentes - No Distrito Federal (Seq: 3824)								804.840
			S	3 - ODC	1	90	8	100	804.840
2109 20RH	Gerenciamento das Políticas de Educação	12 122							40.484.161
2109 20RH 0053	Gerenciamento das Políticas de Educação - No Distrito Federal (Seq: 3825) <i>Produto: Unidade apoiada (unidade): 1</i>								40.484.161
			F	3 - ODC	2	80	8	100	4.000.000
			F	3 - ODC	2	90	8	100	32.444.161
			F	3 - ODC	2	91	8	100	2.000.000
			F	4 - INV	2	90	8	100	2.040.000
2109 20TP	Ativos Civis da União	12 122							62.875.813
2109 20TP 0053	Ativos Civis da União - No Distrito Federal (Seq: 3826)								62.875.813
			F	1 - PES	1	90	8	100	62.875.813
2109 212B	Benefícios Obrigatórios aos Servidores Civis, Empregados, Militares e seus Dependentes	12 331							2.777.736

Órgão: 26000 - Ministério da Educação

R\$ 1,00

Unidade: 26290 - Instituto Nacional de Estudos e Pesquisas Educacionais Anísio Teixeira

Quadro dos Créditos Orçamentários

Recursos de Todas as Fontes

Programática	Programa/Ação/Localização	Funcional	Esf	GND	RP	Mod	IU	Fte	Valor
2109 212B 0053	Benefícios Obrigatórios aos Servidores Civis, Empregados, Militares e seus Dependentes - No Distrito Federal (Seq: 3827)		F	3 - ODC	1	90	8	100	2.777.736
									2.777.736
2109 216H	Ajuda de Custo para Moradia ou Auxílio-Moradia a Agentes Públicos	12 122							182.620
2109 216H 0053	Ajuda de Custo para Moradia ou Auxílio-Moradia a Agentes Públicos - No Distrito Federal (Seq: 3828)		F	3 - ODC	2	90	8	100	182.620
	<i>Produto: Agente público beneficiado (unidade): 8</i>								182.620
2109 4572	Capacitação de Servidores Públicos Federais em Processo de Qualificação e Requalificação	12 128							1.991.978
2109 4572 0053	Capacitação de Servidores Públicos Federais em Processo de Qualificação e Requalificação - No Distrito Federal (Seq: 3829)		F	3 - ODC	2	90	8	100	1.991.978
	<i>Produto: Servidor capacitado (unidade): 422</i>		F	3 - ODC	2	91	8	100	400.000
2109 4641	Publicidade de Utilidade Pública	12 131							5.500.000
2109 4641 0001	Publicidade de Utilidade Pública - Nacional (Seq: 3830)		F	3 - ODC	2	90	8	100	5.500.000
									5.500.000
Operações Especiais									12.213.357
2109 09HB	Contribuição da União, de suas Autarquias e Fundações para o Custeio do Regime de Previdência dos Servidores Públicos Federais	12 846							12.213.357
2109 09HB 0053	Contribuição da União, de suas Autarquias e Fundações para o Custeio do Regime de Previdência dos Servidores Públicos Federais - No Distrito Federal (Seq: 3831)								12.213.357
			F	1 - PES	0	91	8	100	12.213.357
Total									1.247.382.131

**26291 - Fundação Coordenação de
Aperfeiçoamento de Pessoal de Nível
Superior**

Órgão: 26000 - Ministério da Educação

R\$ 1,00

Unidade: 26291 - Fundação Coordenação de Aperfeiçoamento de Pessoal de Nível Superior

Quadro Síntese		Recursos de Todas as Fontes				
Código / Especificação		Lei+Créditos 2016	Empenhado 2016	PLO 2017	LOA 2017	PLO 2018
Total		5.904.999.740	5.707.123.862	4.959.676.683	4.959.676.683	3.974.926.822
Programa						
0089	Previdência de Inativos e Pensionistas da União	19.228.704	19.199.645	20.996.294	20.996.294	21.416.044
0901	Operações Especiais: Cumprimento de Sentenças Judiciais			10.934	10.934	234.136
2080	Educação de qualidade para todos	5.705.486.604	5.510.881.479	4.743.250.811	4.743.250.811	3.757.493.697
2109	Programa de Gestão e Manutenção do Ministério da Educação	180.284.432	177.042.739	195.418.644	195.418.644	195.782.945
Função						
09	Previdência Social	19.228.704	19.199.645	20.996.294	20.996.294	21.416.044
12	Educação	5.885.771.036	5.687.924.218	4.938.669.455	4.938.669.455	3.953.276.642
28	Encargos Especiais			10.934	10.934	234.136
Subfunção						
122	Administração Geral	122.017.203	120.830.252	121.295.034	121.295.034	121.111.224
128	Formação de Recursos Humanos	1.278.420	1.278.420	1.500.000	1.500.000	1.500.000
272	Previdência do Regime Estatutário	19.228.704	19.199.645	20.996.294	20.996.294	21.416.044
301	Atenção Básica	854.449	854.449	778.356	778.356	854.448
331	Proteção e Benefícios ao Trabalhador	3.191.281	2.603.806	2.593.740	2.593.740	2.559.698
364	Ensino Superior	4.332.266.710	4.166.127.539	3.438.560.016	3.438.560.016	2.657.056.812
368	Educação Básica	1.068.699.046	1.065.936.150	958.693.328	958.693.328	753.549.389
573	Difusão do Conhecimento Científico e Tecnológico	357.463.927	330.293.602	402.882.610	402.882.610	402.887.527
846	Outros Encargos Especiais			12.377.305	12.377.305	13.991.680
Grupo de Despesa						
1	Pessoal e Encargos Sociais	84.573.265	81.903.783	90.258.222	90.258.222	91.231.529
3	Outras Despesas Correntes	5.757.795.592	5.562.595.564	4.721.417.478	4.721.417.478	3.854.003.580
4	Investimentos	62.630.883	62.624.515	148.000.983	148.000.983	29.691.713
Fonte						
100	69.815.485		1.310.052.013	5.267.784		1.385.135.282
108			2.491.429.847	24.423.929		2.515.853.776
156	6.205.721					6.205.721
169	12.645.628					12.645.628
250			42.828.145			42.828.145
280			9.693.575			9.693.575
956	1.001.151					1.001.151
969	1.563.544					1.563.544
Total	91.231.529	3.854.003.580	29.691.713			3.974.926.822

Órgão: 26000 - Ministério da Educação

R\$ 1,00

Unidade: 26291 - Fundação Coordenação de Aperfeiçoamento de Pessoal de Nível Superior

Quadro dos Créditos Orçamentários

Recursos de Todas as Fontes

Programática	Programa/Ação/Localização	Funcional	Esf	GND	RP	Mod	IU	Fte	Valor
0089	Previdência de Inativos e Pensionistas da União								21.416.044
	Operações Especiais								21.416.044
0089 0181	Aposentadorias e Pensões Civis da União	09 272							21.416.044
0089 0181 0053	Aposentadorias e Pensões Civis da União - No Distrito Federal (Seq: 3832)								21.416.044
			S	1 - PES	1	90	0	156	6.205.721
			S	1 - PES	1	90	0	169	12.645.628
			S	1 - PES	1	90	0	956	1.001.151
			S	1 - PES	1	90	0	969	1.563.544
0901	Operações Especiais: Cumprimento de Sentenças Judiciais								234.136
	Operações Especiais								234.136
0901 0005	Sentenças Judiciais Transitadas em Julgado (Precatórios)	28 846							234.136
0901 0005 0001	Sentenças Judiciais Transitadas em Julgado (Precatórios) - Nacional (Seq: 3833)								234.136
			F	1 - PES	1	90	8	100	57.910
			F	3 - ODC	1	90	8	100	176.226
2080	Educação de qualidade para todos								3.757.493.697
	Atividades								563.957.174
2080 20GK	Fomento às Ações de Graduação, Pós-Graduação, Ensino, Pesquisa e Extensão	12 364							71.899.751
2080 20GK 0001	Fomento às Ações de Graduação, Pós-Graduação, Ensino, Pesquisa e Extensão - Nacional (Seq: 3834) <i>Produto: Iniciativa apoiada (unidade): 2.258</i>								71.899.751
			F	3 - ODC	2	90	8	100	68.675.234
			F	4 - INV	2	90	8	100	3.224.517
2080 20RJ	Apoio à Capacitação e Formação Inicial e Continuada para a Educação Básica	12 368							72.482.960
2080 20RJ 0001	Apoio à Capacitação e Formação Inicial e Continuada para a Educação Básica - Nacional (Seq: 3835) <i>Produto: Projeto apoiado (unidade): 288.145</i>								72.482.960
			F	3 - ODC	2	30	8	100	15.804.906
			F	3 - ODC	2	40	8	100	21.202
			F	3 - ODC	2	50	8	100	445.233
			F	3 - ODC	2	90	8	100	53.547.699
			F	3 - ODC	2	91	8	100	620.653
			F	4 - INV	2	90	8	100	2.043.267
2080 20RN	Avaliação da Educação Superior e da Pós-Graduação	12 364							16.686.936
2080 20RN 0001	Avaliação da Educação Superior e da Pós-Graduação - Nacional (Seq: 3836) <i>Produto: Avaliação realizada (unidade): 17.436</i>								16.686.936
			F	3 - ODC	2	90	8	100	16.686.936
2080 2317	Acesso à Informação Científica e Tecnológica	12 573							402.887.527
2080 2317 0001	Acesso à Informação Científica e Tecnológica - Nacional (Seq: 3837) <i>Produto: Acesso realizado (milhar): 110.000</i>								402.887.527
			F	3 - ODC	2	90	8	100	360.059.382
			F	3 - ODC	2	90	8	250	42.828.145
	Operações Especiais								3.193.536.523
2080 0000	Concessão de Bolsas de Apoio à Educação Básica	12 368							681.066.429
2080 0000 0001	Concessão de Bolsas de Apoio à Educação Básica - Nacional (Seq: 3838) <i>Item de Mensuração: Bolsa concedida (unidade): 130.195.643</i>								681.066.429
			F	3 - ODC	2	90	8	100	185.533.214
			F	3 - ODC	2	90	8	108	495.533.215
2080 0487	Concessão de Bolsas de Estudos no Ensino Superior	12 364							2.512.470.094
2080 0487 0001	Concessão de Bolsas de Estudos no Ensino Superior - Nacional (Seq: 3839) <i>Item de Mensuração: Bolsa concedida (unidade): 104.265</i>								2.512.470.094
			F	3 - ODC	2	30	8	100	31.544.043
			F	3 - ODC	2	40	8	100	11.315
			F	3 - ODC	2	90	8	100	570.459.704
			F	3 - ODC	2	90	8	108	1.910.455.032
2109	Programa de Gestão e Manutenção do Ministério da Educação								195.782.945
	Atividades								182.025.401
2109 2000	Administração da Unidade	12 122							120.927.410
2109 2000 0053	Administração da Unidade - No Distrito Federal (Seq: 3840)								120.927.410
			F	3 - ODC	2	90	8	100	1.368.306
			F	3 - ODC	2	90	8	108	84.151.600
			F	3 - ODC	2	90	8	280	9.693.575
			F	3 - ODC	2	91	8	108	1.290.000
			F	4 - INV	2	90	8	108	24.423.929
2109 2004	Assistência Médica e Odontológica aos Servidores Civis, Empregados, Militares e seus Dependentes	12 301							854.448
2109 2004 0053	Assistência Médica e Odontológica aos Servidores Civis, Empregados, Militares e seus Dependentes - No Distrito Federal (Seq: 3841)								854.448
			S	3 - ODC	1	90	8	100	854.448
2109 20TP	Ativos Civis da União	12 364							56.000.031
2109 20TP 0053	Ativos Civis da União - No Distrito Federal (Seq: 3842)								56.000.031
			F	1 - PES	1	90	8	100	56.000.031
2109 212B	Benefícios Obrigatórios aos Servidores Civis, Empregados, Militares e seus Dependentes	12 331							2.559.698

Órgão: 26000 - Ministério da Educação

R\$ 1,00

Unidade: 26291 - Fundação Coordenação de Aperfeiçoamento de Pessoal de Nível Superior

Quadro dos Créditos Orçamentários

Recursos de Todas as Fontes

Programática	Programa/Ação/Localização	Funcional	Esf	GND	RP	Mod	IU	Fte	Valor
2109 212B 0053	Benefícios Obrigatórios aos Servidores Civis, Empregados, Militares e seus Dependentes - No Distrito Federal (Seq: 3843)		F	3 - ODC	1	90	8	100	2.559.698
									2.559.698
2109 216H	Ajuda de Custo para Moradia ou Auxílio-Moradia a Agentes Públicos	12 122							183.814
2109 216H 0001	Ajuda de Custo para Moradia ou Auxílio-Moradia a Agentes Públicos - Nacional (Seq: 3844)		F	3 - ODC	2	90	8	100	183.814
	<i>Produto: Agente público beneficiado (unidade): 8</i>								183.814
2109 4572	Capacitação de Servidores Públicos Federais em Processo de Qualificação e Requalificação	12 128							1.500.000
2109 4572 0053	Capacitação de Servidores Públicos Federais em Processo de Qualificação e Requalificação - No Distrito Federal (Seq: 3845)		F	3 - ODC	2	90	8	100	1.500.000
	<i>Produto: Servidor capacitado (unidade): 196</i>								1.500.000
Operações Especiais									13.757.544
2109 09HB	Contribuição da União, de suas Autarquias e Fundações para o Custeio do Regime de Previdência dos Servidores Públicos Federais	12 846							13.757.544
2109 09HB 0053	Contribuição da União, de suas Autarquias e Fundações para o Custeio do Regime de Previdência dos Servidores Públicos Federais - No Distrito Federal (Seq: 3846)		F	1 - PES	0	91	8	100	13.757.544
									13.757.544
Total									3.974.926.822

26292 - Fundação Joaquim Nabuco

Órgão: 26000 - Ministério da Educação
Unidade: 26292 - Fundação Joaquim Nabuco

R\$ 1,00

Quadro Síntese		Recursos de Todas as Fontes			
Código / Especificação	Lei+Créditos 2016	Empenhado 2016	PLO 2017	LOA 2017	PLO 2018
Total	128.127.221	119.953.281	137.975.594	137.975.594	142.562.103
Programa					
0089 Previdência de Inativos e Pensionistas da União	45.883.476	45.773.968	48.966.871	48.966.871	50.858.756
0901 Operações Especiais: Cumprimento de Sentenças Judiciais	147.322	141.296	127.797	127.797	282.797
2080 Educação de qualidade para todos	1.577.452	174.615	1.785.553	1.785.553	3.005.471
2109 Programa de Gestão e Manutenção do Ministério da Educação	80.518.971	73.863.402	87.095.373	87.095.373	88.415.079
Função					
09 Previdência Social	45.883.476	45.773.968	48.966.871	48.966.871	50.858.756
12 Educação	82.096.423	74.038.017	88.880.926	88.880.926	91.420.550
28 Encargos Especiais	147.322	141.296	127.797	127.797	282.797
Subfunção					
122 Administração Geral	32.012.029	27.587.357	25.804.200	25.804.200	28.649.089
128 Formação de Recursos Humanos	1.577.240	711.200	1.624.019	1.624.019	1.345.440
272 Previdência do Regime Estatutário	45.883.476	45.773.968	48.966.871	48.966.871	50.858.756
301 Atenção Básica	902.330	883.217	888.540	888.540	917.196
331 Proteção e Benefícios ao Trabalhador	2.053.652	1.885.788	1.947.528	1.947.528	1.828.310
364 Ensino Superior	43.973.720	42.795.839	47.902.621	47.902.621	46.811.002
573 Difusão do Conhecimento Científico e Tecnológico	1.577.452	174.615	1.785.553	1.785.553	2.350.701
846 Outros Encargos Especiais	147.322	141.296	9.056.262	9.056.262	9.801.609
Grupo de Despesa					
1 Pessoal e Encargos Sociais	99.100.830	96.518.402	105.925.754	105.925.754	106.732.300
3 Outras Despesas Correntes	24.848.284	19.901.953	26.012.212	26.012.212	32.292.623
4 Investimentos	4.178.107	3.532.926	6.037.628	6.037.628	3.537.180
Fonte					
100 1-PES	88.907.863				124.376.871
156 2-JUR	6.882.768				6.882.768
169 3-ODC	8.749.480	31.934.938			8.749.480
250 4-INV		357.685			357.685
263 5-IFI			3.110		3.110
956 6-AMT	1.110.377				1.110.377
969 9-RES	1.081.812				1.081.812
Total	106.732.300	32.292.623	3.537.180		142.562.103

Órgão: 26000 - Ministério da Educação
 Unidade: 26292 - Fundação Joaquim Nabuco

R\$ 1,00

Quadro dos Créditos Orçamentários

Recursos de Todas as Fontes

Programática	Programa/Ação/Localização	Funcional	Esf	GND	RP	Mod	IU	Fte	Valor
0089	Previdência de Inativos e Pensionistas da União								50.858.756
	Operações Especiais								50.858.756
0089 0181	Aposentadorias e Pensões Civis da União	09 272							50.858.756
0089 0181 0026	Aposentadorias e Pensões Civis da União - No Estado de Pernambuco (Seq: 3847)								50.858.756
			S	1 - PES	1	90	0	100	33.034.319
			S	1 - PES	1	90	0	156	6.882.768
			S	1 - PES	1	90	0	169	8.749.480
			S	1 - PES	1	90	0	956	1.110.377
			S	1 - PES	1	90	0	969	1.081.812
0901	Operações Especiais: Cumprimento de Sentenças Judiciais								282.797
	Operações Especiais								282.797
0901 0005	Sentenças Judiciais Transitadas em Julgado (Precatórios)	28 846							282.797
0901 0005 0026	Sentenças Judiciais Transitadas em Julgado (Precatórios) - No Estado de Pernambuco (Seq: 3848)								282.797
			F	1 - PES	1	90	8	100	198.500
			F	3 - ODC	1	90	8	100	84.297
2080	Educação de qualidade para todos								3.005.471
	Atividades								3.005.471
2080 20GK	Fomento às Ações de Graduação, Pós-Graduação, Ensino, Pesquisa e Extensão	12 364							654.770
2080 20GK 0026	Fomento às Ações de Graduação, Pós-Graduação, Ensino, Pesquisa e Extensão - No Estado de Pernambuco (Seq: 3849) <i>Produto: Iniciativa apoiada (unidade): 7</i>								654.770
			F	3 - ODC	2	90	8	100	486.352
			F	3 - ODC	2	91	8	100	168.418
2080 4000	Estudos e Pesquisas Educacionais e Socioeducativas	12 573							2.350.701
2080 4000 0026	Estudos e Pesquisas Educacionais e Socioeducativas - No Estado de Pernambuco (Seq: 3850) <i>Produto: Publicação disponibilizada (unidade): 65</i>								2.350.701
			F	3 - ODC	2	90	8	100	2.265.836
			F	3 - ODC	2	91	8	100	84.865
2109	Programa de Gestão e Manutenção do Ministério da Educação								88.415.079
	Atividades								78.896.267
2109 2000	Administração da Unidade	12 122							28.577.089
2109 2000 0026	Administração da Unidade - No Estado de Pernambuco (Seq: 3851)								28.577.089
			F	3 - ODC	2	90	8	100	23.986.678
			F	3 - ODC	2	90	8	250	355.085
			F	3 - ODC	2	91	8	100	695.546
			F	3 - ODC	2	91	8	250	2.600
			F	4 - INV	2	90	8	100	3.534.070
			F	4 - INV	2	90	8	263	3.110
2109 2004	Assistência Médica e Odontológica aos Servidores Civis, Empregados, Militares e seus Dependentes	12 301							917.196
2109 2004 0026	Assistência Médica e Odontológica aos Servidores Civis, Empregados, Militares e seus Dependentes - No Estado de Pernambuco (Seq: 3852)								917.196
			S	3 - ODC	1	90	8	100	917.196
2109 20TP	Ativos Civis da União	12 364							46.156.232
2109 20TP 0026	Ativos Civis da União - No Estado de Pernambuco (Seq: 3853)								46.156.232
			F	1 - PES	1	90	8	100	46.156.232
2109 212B	Benefícios Obrigatórios aos Servidores Civis, Empregados, Militares e seus Dependentes	12 331							1.828.310
2109 212B 0026	Benefícios Obrigatórios aos Servidores Civis, Empregados, Militares e seus Dependentes - No Estado de Pernambuco (Seq: 3854)								1.828.310
			F	3 - ODC	1	90	8	100	1.828.310
2109 216H	Ajuda de Custo para Moradia ou Auxílio-Moradia a Agentes Públicos	12 122							72.000
2109 216H 0026	Ajuda de Custo para Moradia ou Auxílio-Moradia a Agentes Públicos - No Estado de Pernambuco (Seq: 3855) <i>Produto: Agente público beneficiado (unidade): 2</i>								72.000
			F	3 - ODC	2	90	8	100	72.000
2109 4572	Capacitação de Servidores Públicos Federais em Processo de Qualificação e Requalificação	12 128							250.000
2109 4572 0026	Capacitação de Servidores Públicos Federais em Processo de Qualificação e Requalificação - No Estado de Pernambuco (Seq: 3856) <i>Produto: Servidor capacitado (unidade): 80</i>								250.000
			F	3 - ODC	2	30	8	100	2.759
			F	3 - ODC	2	90	8	100	247.241
2109 6294	Promoção de Cursos para o Desenvolvimento Local Sustentável	12 128							1.095.440
2109 6294 0026	Promoção de Cursos para o Desenvolvimento Local Sustentável - No Estado de Pernambuco (Seq: 3857) <i>Produto: Curso realizado (unidade): 44</i>								1.095.440
			F	3 - ODC	2	90	8	100	1.043.210
			F	3 - ODC	2	91	8	100	52.230
	Operações Especiais								9.518.812
2109 09HB	Contribuição da União, de suas Autarquias e Fundações para o Custeio do Regime de Previdência dos Servidores Públicos Federais	12 846							9.518.812

Órgão: 26000 - Ministério da Educação
 Unidade: 26292 - Fundação Joaquim Nabuco

R\$ 1,00

Quadro dos Créditos Orçamentários

Recursos de Todas as Fontes

Programática	Programa/Ação/Localização	Funcional	Esf	GND	RP	Mod	IU	Fte	Valor
2109 09HB 0026	Contribuição da União, de suas Autarquias e Fundações para o Custeio do Regime de Previdência dos Servidores Públicos Federais - No Estado de Pernambuco (Seq: 3858)		F	1 - PES	0	91	8	100	9.518.812
Total									142.562.103

**26294 - Hospital de Clínicas de Porto
Alegre**

Órgão: 26000 - Ministério da Educação
 Unidade: 26294 - Hospital de Clínicas de Porto Alegre

R\$ 1,00

Quadro Síntese		Recursos de Todas as Fontes			
Código / Especificação	Lei+Créditos 2016	Empenhado 2016	PLO 2017	LOA 2017	PLO 2018
Total	1.090.184.191	1.084.381.460	1.237.834.684	1.237.834.684	1.259.443.892
Programa					
0901 Operações Especiais: Cumprimento de Sentenças Judiciais	20.589.498	18.178.268	18.313.847	18.313.847	12.278.099
0905 Operações Especiais: Serviço da Dívida Interna (Juros e Amortizações)			318.553	318.553	1.911.313
0909 Operações Especiais: Outros Encargos Especiais	140.000	135.776	144.804	144.804	149.472
2080 Educação de qualidade para todos	165.738.800	164.585.917	224.296.678	224.296.678	238.645.187
2109 Programa de Gestão e Manutenção do Ministério da Educação	903.715.893	901.501.500	994.760.802	994.760.802	1.006.459.821
Função					
09 Previdência Social	140.000	135.776	144.804	144.804	
12 Educação	1.069.454.693	1.066.067.417	1.219.057.480	1.219.057.480	1.245.105.008
28 Encargos Especiais	20.589.498	18.178.268	18.632.400	18.632.400	14.338.884
Subfunção					
128 Formação de Recursos Humanos	1.100.000	987.955	1.600.000	1.600.000	1.600.000
274 Previdência Especial	140.000	135.776	144.804	144.804	
301 Atenção Básica	12.301.824	12.167.001	12.363.180	12.363.180	12.363.180
302 Assistência Hospitalar e Ambulatorial	1.016.029.505	1.014.226.191	1.166.078.329	1.166.078.329	1.191.542.175
331 Proteção e Benefícios ao Trabalhador	36.423.364	35.220.353	34.908.996	34.908.996	35.387.513
364 Ensino Superior	3.600.000	3.465.917	4.106.975	4.106.975	4.212.140
843 Serviço da Dívida Interna			318.553	318.553	1.911.313
846 Outros Encargos Especiais	20.589.498	18.178.268	18.313.847	18.313.847	12.427.571
Grupo de Despesa					
1 Pessoal e Encargos Sociais	873.589.194	870.574.927	961.258.744	961.258.744	965.530.735
2 Juros e Encargos da Dívida			188.335	188.335	1.078.809
3 Outras Despesas Correntes	114.556.440	111.767.976	114.843.700	114.843.700	142.241.514
4 Investimentos	102.038.557	102.038.557	161.413.687	161.413.687	149.760.330
6 Amortização da Dívida			130.218	130.218	832.504
Fonte					
100	965.530.735		87.156.332	119.943.111	1.172.630.178
246				4.352.770	4.352.770
250		1.078.809	37.785.254	25.456.896	65.153.463
263				7.553	7.553
280			2.932.884		2.932.884
281			2.146.847		2.146.847
296			12.220.197		12.220.197
Total	965.530.735	1.078.809	142.241.514	149.760.330	1.259.443.892

Órgão: 26000 - Ministério da Educação
 Unidade: 26294 - Hospital de Clínicas de Porto Alegre

R\$ 1,00

Quadro dos Créditos Orçamentários

Recursos de Todas as Fontes

Programática	Programa/Ação/Localização	Funcional	Esf	GND	RP	Mod	IU	Fte	Valor
0901	Operações Especiais: Cumprimento de Sentenças Judiciais								12.278.099
	Operações Especiais								12.278.099
0901 0005	Sentenças Judiciais Transitadas em Julgado (Precatórios)	28 846							11.178.099
0901 0005 0043	Sentenças Judiciais Transitadas em Julgado (Precatórios) - No Estado do Rio Grande do Sul (Seq: 3859)								11.178.099
			S	1 - PES	1	90	8	100	7.321.607
			S	3 - ODC	1	90	8	100	3.856.492
0901 0022	Sentenças Judiciais Devidas por Empresas Estatais	28 846							100.000
0901 0022 0043	Sentenças Judiciais Devidas por Empresas Estatais - No Estado do Rio Grande do Sul (Seq: 3860)								100.000
			S	1 - PES	1	90	8	100	100.000
0901 0625	Sentenças Judiciais Transitadas em Julgado de Pequeno Valor	28 846							1.000.000
0901 0625 0043	Sentenças Judiciais Transitadas em Julgado de Pequeno Valor - No Estado do Rio Grande do Sul (Seq: 3861)								1.000.000
			S	1 - PES	1	90	8	100	1.000.000
0905	Operações Especiais: Serviço da Dívida Interna (Juros e Amortizações)								1.911.313
	Operações Especiais								1.911.313
0905 0283	Amortização e Encargos de Financiamento da Dívida Contratual Interna	28 843							1.911.313
0905 0283 0001	Amortização e Encargos de Financiamento da Dívida Contratual Interna - Nacional (Seq: 3862)								1.911.313
			S	2 - JUR	0	90	8	250	1.078.809
			S	6 - AMT	0	90	8	250	832.504
0909	Operações Especiais: Outros Encargos Especiais								149.472
	Operações Especiais								149.472
0909 0536	Benefícios e Pensões Indenizatórias Decorrentes de Legislação Especial e/ou Decisões Judiciais	28 846							149.472
0909 0536 0043	Benefícios e Pensões Indenizatórias Decorrentes de Legislação Especial e/ou Decisões Judiciais - No Estado do Rio Grande do Sul (Seq: 3863)								149.472
			S	3 - ODC	1	90	0	100	149.472
2080	Educação de qualidade para todos								238.645.187
	Atividades								111.080.277
2080 20RX	Reestruturação e Modernização dos Hospitais Universitários Federais	12 302							38.627.757
2080 20RX 0043	Reestruturação e Modernização dos Hospitais Universitários Federais - No Estado do Rio Grande do Sul (Seq: 3864) <i>Produto: Unidade apoiada (unidade): 2</i>								38.627.757
			S	3 - ODC	2	90	8	296	12.220.197
			S	4 - INV	2	90	8	100	943.111
			S	4 - INV	2	90	8	250	25.456.896
			S	4 - INV	2	90	8	263	7.553
2080 4086	Funcionamento e Gestão de Instituições Hospitalares Federais	12 302							72.452.520
2080 4086 0043	Funcionamento e Gestão de Instituições Hospitalares Federais - No Estado do Rio Grande do Sul (Seq: 3865) <i>Produto: Instituição beneficiada (unidade): 2</i>								72.452.520
			S	3 - ODC	2	90	8	100	31.187.535
			S	3 - ODC	2	90	8	250	31.302.249
			S	3 - ODC	2	90	8	280	2.932.884
			S	3 - ODC	2	90	8	281	2.146.847
			S	3 - ODC	2	91	8	250	4.883.005
	Projetos								123.352.770
2080 148G	Construção de Prédios do Hospital de Clínicas de Porto Alegre	12 302							123.352.770
2080 148G 0043	Construção de Prédios do Hospital de Clínicas de Porto Alegre - No Estado do Rio Grande do Sul (Seq: 3866) <i>Produto: Prédio construído (% de execução física): 21</i>								123.352.770
			S	4 - INV	2	90	8	100	119.000.000
			S	4 - INV	2	90	8	246	4.352.770
	Operações Especiais								4.212.140
2080 00QC	Concessão de Bolsas do Programa Mais Médicos	12 364							4.212.140
2080 00QC 0043	Concessão de Bolsas do Programa Mais Médicos - No Estado do Rio Grande do Sul (Seq: 3867) <i>Item de Mensuração: Bolsa concedida (unidade): 1.560</i>								4.212.140
			S	3 - ODC	2	90	0	100	4.212.140
2109	Programa de Gestão e Manutenção do Ministério da Educação								1.006.459.821
	Atividades								1.006.459.821
2109 2004	Assistência Médica e Odontológica aos Servidores Cíveis, Empregados, Militares e seus Dependentes	12 301							12.363.180
2109 2004 0043	Assistência Médica e Odontológica aos Servidores Cíveis, Empregados, Militares e seus Dependentes - No Estado do Rio Grande do Sul (Seq: 3868)								12.363.180
			S	3 - ODC	1	90	8	100	12.363.180
2109 20TP	Advos Cíveis da União	12 302							957.109.128
2109 20TP 0043	Ativos Cíveis da União - No Estado do Rio Grande do Sul (Seq: 3869)								957.109.128
			S	1 - PES	1	90	8	100	957.109.128
2109 212B	Benefícios Obrigatórios aos Servidores Cíveis, Empregados, Militares e seus Dependentes	12 331							35.387.513
2109 212B 0043	Benefícios Obrigatórios aos Servidores Cíveis, Empregados, Militares e seus Dependentes - No Estado do Rio Grande do Sul (Seq: 3870)								35.387.513

Órgão: 26000 - Ministério da Educação
 Unidade: 26294 - Hospital de Clínicas de Porto Alegre

R\$ 1,00

Quadro dos Créditos Orçamentários

Recursos de Todas as Fontes

Programática	Programa/Ação/Localização	Funcional	Esf	GND	RP	Mod	IU	Fte	Valor
			S	3 - ODC	1	90	8	100	35.387.513
2109 4572	Capacitação de Servidores Públicos Federais em Processo de Qualificação e Requalificação	12 128							1.600.000
2109 4572 0043	Capacitação de Servidores Públicos Federais em Processo de Qualificação e Requalificação - No Estado do Rio Grande do Sul (Seq: 3871) <i>Produto: Servidor capacitado (unidade): 1.000</i>								1.600.000
			S	3 - ODC	2	90	8	250	1.600.000
Total									1.259.443.892

26298 - Fundo Nacional de Desenvolvimento da Educação

Órgão: 26000 - Ministério da Educação

R\$ 1,00

Unidade: 26298 - Fundo Nacional de Desenvolvimento da Educação

Quadro Síntese

Recursos de Todas as Fontes

Código / Especificação		Lei+Créditos 2016	Empenhado 2016	PLO 2017	LOA 2017	PLO 2018
Total		28.660.766.246	25.470.653.985	26.958.350.624	29.520.849.420	25.534.787.051
Programa						
0089	Previdência de Inativos e Pensionistas da União	51.187.256	50.740.731	54.751.652	54.751.652	56.050.865
0901	Operações Especiais: Cumprimento de Sentenças Judiciais	8.253.043	8.149.830	10.446.520	10.446.520	8.001.901
0999	Reserva de Contingência	2.614.881.147			1.500.000.000	
2080	Educação de qualidade para todos	25.722.754.868	25.154.061.186	26.589.400.084	27.651.898.880	25.153.310.915
2109	Programa de Gestão e Manutenção do Ministério da Educação	263.689.932	257.702.239	303.752.368	303.752.368	317.423.370
Função						
09	Previdência Social	51.187.256	50.740.731	54.751.652	54.751.652	56.050.865
12	Educação	25.986.444.800	25.411.763.424	26.893.152.452	27.955.651.248	25.470.734.285
28	Encargos Especiais	8.253.043	8.149.830	10.446.520	10.446.520	8.001.901
99	Reserva de Contingência	2.614.881.147			1.500.000.000	
Subfunção						
122	Administração Geral	247.563.554	244.078.777	273.180.359	273.180.359	283.819.833
128	Formação de Recursos Humanos	2.425.000	984.926	2.500.000	2.500.000	2.500.000
131	Comunicação Social	7.900.000	7.210.000	7.900.000	7.900.000	8.800.000
272	Previdência do Regime Estatutário	51.187.256	50.740.731	54.751.652	54.751.652	56.050.865
301	Atenção Básica	2.085.000	1.767.714	1.818.720	1.818.720	1.707.720
306	Alimentação e Nutrição	3.482.605.538	3.476.606.046		4.146.960.840	4.146.960.840
331	Proteção e Benefícios ao Trabalhador	3.716.378	3.660.822	3.664.524	3.664.524	3.596.890
363	Ensino Profissional	1.779.124.487	1.616.228.363	805.000.000	815.906.548	590.000.000
364	Ensino Superior	336.015.067	258.153.659	272.496.000	417.757.385	647.039.281
365	Educação Infantil	512.557.808	483.009.543	787.000.000	808.765.560	260.000.000
366	Educação de Jovens e Adultos	405.000.000	391.134.608	277.568.400	277.568.400	90.000.000
368	Educação Básica	4.076.134.719	3.871.015.186	9.055.249.840	5.732.226.303	3.872.495.024
846	Outros Encargos Especiais	8.253.043	8.149.830	25.135.285	25.135.285	25.000.828
847	Transferências para a Educação Básica	15.131.317.249	15.057.913.781	15.392.085.844	15.452.713.844	15.546.815.770
999	Reserva de Contingência	2.614.881.147			1.500.000.000	
Grupo de Despesa						
1	Pessoal e Encargos Sociais	147.186.041	144.761.725	152.769.469	152.769.469	158.917.556
3	Outras Despesas Correntes	23.417.161.263	23.024.260.831	24.424.751.806	24.572.720.993	23.960.949.931
4	Investimentos	2.481.537.795	2.301.631.429	2.380.829.349	3.295.358.958	1.414.919.564
9	Reserva de Contingência	2.614.881.147			1.500.000.000	
Fonte						
100	1-PES	129.792.213				
108			10.631.383.866	22.650.797		
113			1.533.659.342			
144			7.250.681.358	1.383.862.494		
148			4.387.269.681			
156			13.160.000			
169	9.961.346					
250	15.625.036					
293			1.233.775	8.406.273		
956	1.607.034		143.561.909			
969	1.931.927					
Total	158.917.556	23.960.949.931	1.414.919.564			25.534.787.051

Órgão: 26000 - Ministério da Educação

R\$ 1,00

Unidade: 26298 - Fundo Nacional de Desenvolvimento da Educação

Quadro dos Créditos Orçamentários

Recursos de Todas as Fontes

Programática	Programa/Ação/Localização	Funcional	Esf	GND	RP	Mod	IU	Fte	Valor
0089	Previdência de Inativos e Pensionistas da União								56.050.865
	Operações Especiais								56.050.865
0089 0181	Aposentadorias e Pensões Civis da União	09 272							56.050.865
0089 0181 0053	Aposentadorias e Pensões Civis da União - No Distrito Federal (Seq: 3872)								56.050.865
			S	1 - PES	1	90	0	100	26.925.522
			S	1 - PES	1	90	0	156	9.961.346
			S	1 - PES	1	90	0	169	15.625.036
			S	1 - PES	1	90	0	956	1.607.034
			S	1 - PES	1	90	0	969	1.931.927
0901	Operações Especiais: Cumprimento de Sentenças Judiciais								8.001.901
	Operações Especiais								8.001.901
0901 0005	Sentenças Judiciais Transitadas em Julgado (Precatórios)	28 846							8.001.901
0901 0005 0053	Sentenças Judiciais Transitadas em Julgado (Precatórios) - No Distrito Federal (Seq: 3873)								8.001.901
			F	1 - PES	1	90	8	100	2.498.179
			F	3 - ODC	1	90	8	100	5.503.722
2080	Educação de qualidade para todos								25.153.310.915
	Atividades								2.845.586.298
2080 20GK	Fomento às Ações de Graduação, Pós-Graduação, Ensino, Pesquisa e Extensão	12 364							74.769.600
2080 20GK 0001	Fomento às Ações de Graduação, Pós-Graduação, Ensino, Pesquisa e Extensão - Nacional (Seq: 3875)								74.769.600
	<i>Produto: Iniciativa apoiada (unidade): 842</i>		F	3 - ODC	2	90	8	100	74.769.600
2080 20RP	Apoio à Infraestrutura para a Educação Básica	12 368							649.816.698
2080 20RP 0001	Apoio à Infraestrutura para a Educação Básica - Nacional (Seq: 3876)								649.816.698
	<i>Produto: Projeto apoiado (unidade): 4.470</i>		F	3 - ODC	2	30	8	113	11.029.226
			F	3 - ODC	2	40	8	113	208.032
			F	4 - INV	2	30	8	113	112.261.720
			F	4 - INV	2	40	8	113	156.420.827
			F	4 - INV	2	90	8	113	369.896.893
2080 20RQ	Produção, Aquisição e Distribuição de Livros e Materiais Didáticos e Pedagógicos para Educação Básica	12 368							1.500.000.000
2080 20RQ 0001	Produção, Aquisição e Distribuição de Livros e Materiais Didáticos e Pedagógicos para Educação Básica - Nacional (Seq: 3877)								1.500.000.000
	<i>Produto: Material distribuído (unidade): 150.889.292</i>		F	3 - ODC	2	90	8	113	1.500.000.000
2080 20RU	Gestão Educacional e Articulação com os Sistemas de Ensino	12 368							1.000.000
2080 20RU 0001	Gestão Educacional e Articulação com os Sistemas de Ensino - Nacional (Seq: 3878)								1.000.000
	<i>Produto: Ente federado apoiado (unidade): 865</i>		F	3 - ODC	2	90	8	100	1.000.000
2080 20RW	Apoio à Formação Profissional, Científica e Tecnológica	12 363							590.000.000
2080 20RW 0001	Apoio à Formação Profissional, Científica e Tecnológica - Nacional (Seq: 3879)								590.000.000
	<i>Produto: Vaga ofertada (unidade): 194.368</i>		F	3 - ODC	2	90	8	100	126.037.058
			F	3 - ODC	2	90	8	108	109.962.942
			F	3 - ODC	2	90	8	113	210.438.091
			F	3 - ODC	2	90	8	293	143.561.909
2080 214V	Apoio à Alfabetização, à Educação de Jovens e Adultos e a Programas de Elevação de Escolaridade, Com Qualificação Profissional e Participação Cidadã	12 366							30.000.000
2080 214V 0001	Apoio à Alfabetização, à Educação de Jovens e Adultos e a Programas de Elevação de Escolaridade, Com Qualificação Profissional e Participação Cidadã - Nacional (Seq: 3880)								30.000.000
	<i>Produto: Pessoa beneficiada (unidade): 13.043</i>		F	3 - ODC	2	30	8	113	15.000.000
			F	3 - ODC	2	40	8	113	15.000.000
	Projetos								200.000.000
2080 12KU	Apoio à Implantação de Escolas para Educação Infantil	12 365							200.000.000
2080 12KU 0001	Apoio à implantação de Escolas para Educação Infantil - Nacional (Seq: 8483)								200.000.000
	<i>Produto: Escola apoiada (unidade): 110</i>		F	4 - INV	3	40	8	113	200.000.000
	Operações Especiais								22.107.724.617
2080 0048	Apoio a Entidades de Ensino Superior Não Federais	12 364							10.000.000
2080 0048 0001	Apoio a Entidades de Ensino Superior Não Federais - Nacional (Seq: 3881)								10.000.000
	<i>Item de Mensuração: Entidade apoiada (unidade): 31</i>		F	4 - INV	2	30	8	100	1.065.000
			F	4 - INV	2	40	8	100	8.935.000
2080 0000	Concessão de Bolsas de Apoio à Educação Básica	12 368							245.000.000
2080 0000 0001	Concessão de Bolsas de Apoio à Educação Básica - Nacional (Seq: 3882)								245.000.000
	<i>Item de Mensuração: Bolsa concedida (unidade): 241.507</i>		F	3 - ODC	2	90	8	113	245.000.000
2080 000W	Apoio à Manutenção da Educação Infantil	12 365							60.000.000
2080 000W 0001	Apoio à Manutenção da Educação Infantil - Nacional (Seq: 3883)								60.000.000
			F	3 - ODC	2	40	8	113	60.000.000
2080 00PH	Concessão de Bolsas e Auxílio Financeiro na Educação de Jovens e	12 366							60.000.000

Órgão: 26000 - Ministério da Educação

R\$ 1,00

Unidade: 26298 - Fundo Nacional de Desenvolvimento da Educação

Quadro dos Créditos Orçamentários

Recursos de Todas as Fontes

Programática	Programa/Ação/Localização	Funcional	Esf	GND	RP	Mod	IU	Fte	Valor
2080 00PH 0001	Adultos e em Programas de Elevação de Escolaridade Integrados à Qualificação Profissional e à Participação Cidadã Concessão de Bolsas e Auxílio Financeiro na Educação de Jovens e Adultos e em Programas de Elevação de Escolaridade Integrados à Qualificação Profissional e à Participação Cidadã - Nacional (Seq: 3884)		F	3 - ODC	2	90	8	113	60.000.000
									60.000.000
2080 00PI	Apoio à Alimentação Escolar na Educação Básica (PNAE)	12 306							4.146.960.840
2080 00PI 0001	Apoio à Alimentação Escolar na Educação Básica (PNAE) - Nacional (Seq: 3885)		S	3 - ODC	1	30	0	113	4.146.960.840
			S	3 - ODC	1	40	0	108	1.407.952.468
			S	3 - ODC	1	40	0	113	1.423.696.400
			S	3 - ODC	1	90	0	113	1.282.223.902
									33.088.070
2080 00QH	Concessão de bolsas no âmbito do Programa de Estímulo à Reestruturação e ao Fortalecimento das Instituições de Ensino Superior (Proies)	12 364							387.269.681
2080 00QH 0001	Concessão de bolsas no âmbito do Programa de Estímulo à Reestruturação e ao Fortalecimento das Instituições de Ensino Superior (Proies) - Nacional (Seq: 3886) <i>Item de Mensuração: Vaga ofertada (unidade): 17.361</i>		F	3 - ODC	2	90	8	144	387.269.681
									387.269.681
2080 0509	Apoio ao Desenvolvimento da Educação Básica	12 368							656.678.326
2080 0509 0001	Apoio ao Desenvolvimento da Educação Básica - Nacional (Seq: 3887) <i>Item de Mensuração: Iniciativa apoiada (unidade): 201.122</i>		F	3 - ODC	2	30	8	113	656.678.326
			F	3 - ODC	2	30	8	148	140.374.843
			F	3 - ODC	2	40	8	113	13.160.000
			F	3 - ODC	2	90	8	113	151.143.997
			F	4 - INV	2	40	8	113	65.500.000
			F	4 - INV	2	40	8	113	195.321.160
			F	4 - INV	2	90	8	113	91.178.326
2080 0515	Dinheiro Direto na Escola para a Educação Básica	12 847							1.492.506.297
2080 0515 0001	Dinheiro Direto na Escola para a Educação Básica - Nacional (Seq: 3888) <i>Item de Mensuração: Escola apoiada (unidade): 145.236</i>		F	3 - ODC	1	40	8	113	1.492.506.297
			F	3 - ODC	1	50	8	113	1.249.722.729
			F	4 - INV	1	40	8	113	4.000.000
			F	4 - INV	1	50	8	113	234.783.568
									4.000.000
2080 0969	Apoio ao Transporte Escolar na Educação Básica	12 368							800.000.000
2080 0969 0001	Apoio ao Transporte Escolar na Educação Básica - Nacional (Seq: 3889)		F	3 - ODC	1	30	8	113	800.000.000
			F	3 - ODC	1	40	8	113	416.000.000
									384.000.000
2080 0A12	Concessão de Bolsa-Permanência no Ensino Superior	12 364							175.000.000
2080 0A12 0001	Concessão de Bolsa-Permanência no Ensino Superior - Nacional (Seq: 3890)		F	3 - ODC	2	90	0	100	175.000.000
									175.000.000
2080 0E36	Complementação da União ao Fundo de Manutenção e Desenvolvimento da Educação Básica e de Valorização dos Profissionais da Educação - FUNDEB	12 847							14.054.309.473
2080 0E36 0001	Complementação da União ao Fundo de Manutenção e Desenvolvimento da Educação Básica e de Valorização dos Profissionais da Educação - FUNDEB - Nacional (Seq: 3891)		F	3 - ODC	1	30	8	100	14.054.309.473
			F	3 - ODC	1	30	8	144	4.121.723.789
			F	3 - ODC	1	40	8	100	1.500.000.000
			F	3 - ODC	1	40	8	100	5.932.585.684
			F	3 - ODC	1	40	8	144	2.500.000.000
2080 0E53	Aquisição de Veículos para o Transporte Escolar da Educação Básica - Caminho da Escola	12 368							20.000.000
2080 0E53 0001	Aquisição de Veículos para o Transporte Escolar da Educação Básica - Caminho da Escola - Nacional (Seq: 3892) <i>Item de Mensuração: Veículo adquirido (unidade): 93</i>		F	4 - INV	2	30	8	113	20.000.000
			F	4 - INV	2	40	8	113	1.920.947
									18.079.053
2109	Programa de Gestão e Manutenção do Ministério da Educação								317.423.370
	Atividades								300.424.443
2109 2000	Administração da Unidade	12 122							160.000.248
2109 2000 0053	Administração da Unidade - No Distrito Federal (Seq: 3893)		F	3 - ODC	2	90	8	100	160.000.248
			F	3 - ODC	2	90	8	250	131.609.403
			F	3 - ODC	2	91	8	100	1.233.775
			F	4 - INV	2	90	8	100	6.100.000
			F	4 - INV	2	90	8	100	12.650.797
			F	4 - INV	2	90	8	250	8.406.273
2109 2004	Assistência Médica e Odontológica aos Servidores Cíveis, Empregados, Militares e seus Dependentes	12 301							1.707.720
2109 2004 0053	Assistência Médica e Odontológica aos Servidores Cíveis, Empregados, Militares e seus Dependentes - No Distrito Federal (Seq: 3894)		S	3 - ODC	1	90	8	100	1.707.720
									1.707.720
2109 20RH	Gerenciamento das Políticas de Educação	12 122							40.000.000

Órgão: 26000 - Ministério da Educação

R\$ 1,00

Unidade: 26298 - Fundo Nacional de Desenvolvimento da Educação

Quadro dos Créditos Orçamentários

Recursos de Todas as Fontes

Programática	Programa/Ação/Localização	Funcional	Esf	GND	RP	Mod	IU	Fte	Valor
2109 20RH 0001	Gerenciamento das Políticas de Educação - Nacional (Seq: 3895) <i>Produto: Unidade apoiada (unidade): 1</i>		F F	3 - ODC 3 - ODC	2 2	80 90	8 8	100 100	40.000.000 5.000.000 35.000.000
2109 20TP	Ativos Cíveis da União	12 122							83.369.585
2109 20TP 0001	Ativos Cíveis da União - Nacional (Seq: 3896)		F	1 - PES	1	90	8	100	83.369.585 83.369.585
2109 212B	Benefícios Obrigatórios aos Servidores Cíveis, Empregados, Militares e seus Dependentes	12 331							3.596.890
2109 212B 0053	Benefícios Obrigatórios aos Servidores Cíveis, Empregados, Militares e seus Dependentes - No Distrito Federal (Seq: 3897)		F	3 - ODC	1	90	8	100	3.596.890 3.596.890
2109 216H	Ajuda de Custo para Moradia ou Auxílio-Moradia a Agentes Públicos	12 122							450.000
2109 216H 0053	Ajuda de Custo para Moradia ou Auxílio-Moradia a Agentes Públicos - No Distrito Federal (Seq: 3898) <i>Produto: Agente público beneficiado (unidade): 21</i>		F	3 - ODC	2	90	8	100	450.000 450.000
2109 4572	Capacitação de Servidores Públicos Federais em Processo de Qualificação e Requalificação	12 128							2.500.000
2109 4572 0053	Capacitação de Servidores Públicos Federais em Processo de Qualificação e Requalificação - No Distrito Federal (Seq: 3899) <i>Produto: Servidor capacitado (unidade): 700</i>		F	3 - ODC	2	90	8	100	2.500.000 2.500.000
2109 4641	Publicidade de Utilidade Pública	12 131							8.800.000
2109 4641 0001	Publicidade de Utilidade Pública - Nacional (Seq: 3900)		F	3 - ODC	2	90	8	100	8.800.000 8.800.000
Operações Especiais									16.998.927
2109 09HB	Contribuição da União, de suas Autarquias e Fundações para o Custeio do Regime de Previdência dos Servidores Públicos Federais	12 846							16.998.927
2109 09HB 0053	Contribuição da União, de suas Autarquias e Fundações para o Custeio do Regime de Previdência dos Servidores Públicos Federais - No Distrito Federal (Seq: 3901)		F	1 - PES	0	91	8	100	16.998.927 16.998.927
Total									25.534.787.051

**26350 - Fundação Universidade Federal
da Grande Dourados**

Órgão: 26000 - Ministério da Educação

R\$ 1,00

Unidade: 26350 - Fundação Universidade Federal da Grande Dourados

Quadro Síntese		Recursos de Todas as Fontes			
Código / Especificação	Lei+Créditos 2016	Empenhado 2016	PLO 2017	LOA 2017	PLO 2018
Total	212.967.678	205.650.454	212.328.781	212.328.781	224.841.902
Programa					
0089 Previdência de Inativos e Pensionistas da União	8.375.715	8.319.058	9.360.488	9.360.488	10.140.000
0910 Operações Especiais: Gestão da Participação em Organismos e Entidades Nacionais e Internacionais	83.000	78.836	80.000	80.000	90.514
2080 Educação de qualidade para todos	52.645.111	48.912.301	43.849.289	43.849.289	44.435.529
2109 Programa de Gestão e Manutenção do Ministério da Educação	151.863.852	148.340.259	159.039.004	159.039.004	170.175.859
Função					
09 Previdência Social	8.375.715	8.319.058	9.360.488	9.360.488	10.140.000
12 Educação	204.508.963	197.252.559	202.888.293	202.888.293	214.611.388
28 Encargos Especiais	83.000	78.836	80.000	80.000	90.514
Subfunção					
122 Administração Geral	22.261.345	21.879.486	41.600	41.600	8.000
128 Formação de Recursos Humanos	285.000	259.513	213.750	213.750	328.135
131 Comunicação Social			250.000	250.000	350.000
272 Previdência do Regime Estatutário	8.375.715	8.319.058	9.360.488	9.360.488	10.140.000
301 Atenção Básica	2.453.368	2.450.252	2.401.344	2.401.344	2.462.580
331 Proteção e Benefícios ao Trabalhador	7.098.215	7.070.625	7.031.604	7.031.604	7.066.877
364 Ensino Superior	172.411.035	165.592.684	169.188.757	169.188.757	178.099.014
846 Outros Encargos Especiais	83.000	78.836	23.841.238	23.841.238	26.387.296
Grupo de Despesa					
1 Pessoal e Encargos Sociais	150.349.612	146.848.214	158.461.194	158.461.194	170.100.267
3 Outras Despesas Correntes	51.415.185	49.597.779	47.408.523	47.408.523	50.103.152
4 Investimentos	11.202.881	9.204.460	6.459.064	6.459.064	4.638.483
Fonte					
100	159.960.267	48.500.136	1.537.127		209.997.530
169	9.024.218				9.024.218
250		1.603.016	3.101.356		4.704.372
969	1.115.782				1.115.782
Total	170.100.267	50.103.152	4.638.483		224.841.902

Órgão: 26000 - Ministério da Educação

R\$ 1,00

Unidade: 26350 - Fundação Universidade Federal da Grande Dourados

Quadro dos Créditos Orçamentários

Recursos de Todas as Fontes

Programática	Programa/Ação/Localização	Funcional	Esf	GND	RP	Mod	IU	Fte	Valor
0089	Previdência de Inativos e Pensionistas da União								10.140.000
	Operações Especiais								10.140.000
0089 0181	Aposentadorias e Pensões Civis da União	09 272							10.140.000
0089 0181 0054	Aposentadorias e Pensões Civis da União - No Estado de Mato Grosso do Sul (Seq: 3902)								10.140.000
			S	1 - PES	1	90	0	169	9.024.218
			S	1 - PES	1	90	0	969	1.115.782
0910	Operações Especiais: Gestão da Participação em Organismos e Entidades Nacionais e Internacionais								90.514
	Operações Especiais								90.514
0910 000Q	Contribuições a Organismos Internacionais sem Exigência de Programação Específica	28 846							21.000
0910 000Q 0002	Contribuições a Organismos Internacionais sem Exigência de Programação Específica - No Exterior (Seq: 3903)								21.000
			F	3 - ODC	2	80	0	250	21.000
0910 00PW	Contribuições a Entidades Nacionais sem Exigência de Programação Específica	28 846							69.514
0910 00PW 0001	Contribuições a Entidades Nacionais sem Exigência de Programação Específica - Nacional (Seq: 3904)								69.514
			F	3 - ODC	2	50	0	250	69.514
2080	Educação de qualidade para todos								44.435.529
	Atividades								44.435.529
2080 20GK	Fomento às Ações de Graduação, Pós-Graduação, Ensino, Pesquisa e Extensão	12 364							12.000
2080 20GK 0054	Fomento às Ações de Graduação, Pós-Graduação, Ensino, Pesquisa e Extensão - No Estado de Mato Grosso do Sul (Seq: 3905) <i>Produto: Iniciativa apoiada (unidade): 1</i>								12.000
			F	3 - ODC	2	90	8	100	12.000
2080 20RK	Funcionamento de Instituições Federais de Ensino Superior	12 364							36.626.765
2080 20RK 0054	Funcionamento de Instituições Federais de Ensino Superior - No Estado de Mato Grosso do Sul (Seq: 3906) <i>Produto: Estudante matriculado (unidade): 9.184</i>								36.626.765
			F	3 - ODC	2	90	8	100	29.196.946
			F	3 - ODC	2	90	8	250	1.512.502
			F	3 - ODC	2	91	8	100	1.627.285
			F	4 - INV	2	90	8	100	1.500.000
			F	4 - INV	2	90	8	250	2.790.032
2080 4002	Assistência ao Estudante de Ensino Superior	12 364							7.485.440
2080 4002 0054	Assistência ao Estudante de Ensino Superior - No Estado de Mato Grosso do Sul (Seq: 3907) <i>Produto: Benefício concedido (unidade): 6.110</i>								7.485.440
			F	3 - ODC	2	90	0	100	7.448.313
			F	4 - INV	2	90	0	100	37.127
2080 8282	Reestruturação e Expansão de Instituições Federais de Ensino Superior	12 364							311.324
2080 8282 0054	Reestruturação e Expansão de Instituições Federais de Ensino Superior - No Estado de Mato Grosso do Sul (Seq: 3908) <i>Produto: Projeto viabilizado (unidade): 1</i>								311.324
			F	4 - INV	2	90	8	250	311.324
2109	Programa de Gestão e Manutenção do Ministério da Educação								170.175.859
	Atividades								143.879.077
2109 2004	Assistência Médica e Odontológica aos Servidores Civis, Empregados, Militares e seus Dependentes	12 301							2.462.580
2109 2004 0054	Assistência Médica e Odontológica aos Servidores Civis, Empregados, Militares e seus Dependentes - No Estado de Mato Grosso do Sul (Seq: 3909)								2.462.580
			S	3 - ODC	1	90	8	100	2.462.580
2109 20TP	Ativos Civis da União	12 364							133.663.485
2109 20TP 0054	Ativos Civis da União - No Estado de Mato Grosso do Sul (Seq: 3910)								133.663.485
			F	1 - PES	1	90	8	100	133.663.485
2109 212B	Benefícios Obrigatórios aos Servidores Civis, Empregados, Militares e seus Dependentes	12 331							7.066.877
2109 212B 0054	Benefícios Obrigatórios aos Servidores Civis, Empregados, Militares e seus Dependentes - No Estado de Mato Grosso do Sul (Seq: 3911)								7.066.877
			F	3 - ODC	1	90	8	100	7.066.877
2109 216H	Ajuda de Custo para Moradia ou Auxílio-Moradia a Agentes Públicos	12 122							8.000
2109 216H 0054	Ajuda de Custo para Moradia ou Auxílio-Moradia a Agentes Públicos - No Estado de Mato Grosso do Sul (Seq: 3912) <i>Produto: Agente público beneficiado (unidade): 1</i>								8.000
			F	3 - ODC	2	90	8	100	8.000
2109 4572	Capacitação de Servidores Públicos Federais em Processo de Qualificação e Requalificação	12 128							328.135
2109 4572 0054	Capacitação de Servidores Públicos Federais em Processo de Qualificação e Requalificação - No Estado de Mato Grosso do Sul (Seq: 3913) <i>Produto: Servidor capacitado (unidade): 905</i>								328.135
			F	3 - ODC	2	90	8	100	328.135
2109 4641	Publicidade de Utilidade Pública	12 131							350.000
2109 4641 0054	Publicidade de Utilidade Pública - No Estado de Mato Grosso do Sul (Seq: 3914)								350.000

Órgão: 26000 - Ministério da Educação

R\$ 1,00

Unidade: 26350 - Fundação Universidade Federal da Grande Dourados

Quadro dos Créditos Orçamentários

Recursos de Todas as Fontes

Programática	Programa/Ação/Localização	Funcional	Esf	GND	RP	Mod	IU	Fte	Valor
			F	3 - ODC	2	90	8	100	350.000
Operações Especiais									26.296.782
2109 09HB	Contribuição da União, de suas Autarquias e Fundações para o Custeio do Regime de Previdência dos Servidores Públicos Federais	12 846							26.296.782
2109 09HB 0054	Contribuição da União, de suas Autarquias e Fundações para o Custeio do Regime de Previdência dos Servidores Públicos Federais - No Estado de Mato Grosso do Sul (Seq: 3915)								26.296.782
			F	1 - PES	0	91	8	100	26.296.782
Total									224.841.802

**26351 - Universidade Federal do
Recôncavo da Bahia**

Órgão: 26000 - Ministério da Educação

R\$ 1,00

Unidade: 26351 - Universidade Federal do Recôncavo da Bahia

Quadro Síntese		Recursos de Todas as Fontes				
Código / Especificação		Lei+Créditos 2016	Empenhado 2016	PLO 2017	LOA 2017	PLO 2018
Total		262.640.014	249.083.383	254.643.496	255.593.496	292.129.786
Programa						
0089	Previdência de Inativos e Pensionistas da União	4.886.005	4.818.788	5.090.666	5.090.666	6.154.798
0910	Operações Especiais: Gestão da Participação em Organismos e Entidades Nacionais e Internacionais	30.000	23.046	28.000	28.000	31.000
2080	Educação de qualidade para todos	68.488.157	56.642.648	56.408.170	57.358.170	45.407.348
2109	Programa de Gestão e Manutenção do Ministério da Educação	189.235.852	187.598.901	193.116.660	193.116.660	240.536.640
Função						
09	Previdência Social	4.886.005	4.818.788	5.090.666	5.090.666	6.154.798
12	Educação	257.724.009	244.241.549	249.524.830	250.474.830	285.943.988
28	Encargos Especiais	30.000	23.046	28.000	28.000	31.000
Subfunção						
122	Administração Geral	28.435.016	27.546.924			154.000
128	Formação de Recursos Humanos	100.000	73.726	150.000	150.000	50.000
272	Previdência do Regime Estatutário	4.886.005	4.818.788	5.090.666	5.090.666	6.154.798
301	Atenção Básica	2.590.919	2.590.195	2.573.652	2.573.652	2.671.800
331	Proteção e Benefícios ao Trabalhador	14.948.103	14.897.100	15.118.140	15.118.140	14.756.551
364	Ensino Superior	211.649.971	199.133.604	202.593.523	203.543.523	237.734.377
846	Outros Encargos Especiais	30.000	23.046	29.117.515	29.117.515	30.608.260
Grupo de Despesa						
1	Pessoal e Encargos Sociais	176.377.633	174.751.467	180.365.534	180.365.534	229.059.087
3	Outras Despesas Correntes	68.106.091	64.043.812	58.920.412	59.420.412	61.366.438
4	Investimentos	18.156.290	10.288.104	15.357.550	15.807.550	1.704.261
Fonte						
100	222.904.289		60.795.359	1.704.261		285.403.909
169	5.477.538					5.477.538
250			571.079			571.079
969	677.260					677.260
Total	229.059.087	61.366.438	1.704.261			292.129.786

Órgão: 26000 - Ministério da Educação

R\$ 1,00

Unidade: 26351 - Universidade Federal do Recôncavo da Bahia

Quadro dos Créditos Orçamentários

Recursos de Todas as Fontes

Programática	Programa/Ação/Localização	Funcional	Esf	GND	RP	Mod	IU	Fte	Valor
0089	Previdência de Inativos e Pensionistas da União								6.154.798
	Operações Especiais								6.154.798
0089 0181	Aposentadorias e Pensões Civis da União	09 272							6.154.798
0089 0181 0029	Aposentadorias e Pensões Civis da União - No Estado da Bahia (Seq: 3916)								6.154.798
			S	1 - PES	1	90	0	169	5.477.538
			S	1 - PES	1	90	0	969	677.260
0910	Operações Especiais: Gestão da Participação em Organismos e Entidades Nacionais e Internacionais								31.000
	Operações Especiais								31.000
0910 000Q	Contribuições a Organismos Internacionais sem Exigência de Programação Específica	28 846							3.000
0910 000Q 0002	Contribuições a Organismos Internacionais sem Exigência de Programação Específica - No Exterior (Seq: 3917)								3.000
			F	3 - ODC	2	80	0	100	3.000
0910 00PW	Contribuições a Entidades Nacionais sem Exigência de Programação Específica	28 846							28.000
0910 00PW 0001	Contribuições a Entidades Nacionais sem Exigência de Programação Específica - Nacional (Seq: 3918)								28.000
			F	3 - ODC	2	50	0	100	28.000
2080	Educação de qualidade para todos								45.407.348
	Atividades								45.407.348
2080 20GK	Fomento às Ações de Graduação, Pós-Graduação, Ensino, Pesquisa e Extensão	12 364							610.425
2080 20GK 0029	Fomento às Ações de Graduação, Pós-Graduação, Ensino, Pesquisa e Extensão - No Estado da Bahia (Seq: 3919) <i>Produto: Iniciativa apoiada (unidade): 29</i>								610.425
			F	3 - ODC	2	90	8	100	360.400
			F	3 - ODC	2	90	8	250	250.025
2080 20RK	Funcionamento de Instituições Federais de Ensino Superior	12 364							36.342.908
2080 20RK 0029	Funcionamento de Instituições Federais de Ensino Superior - No Estado da Bahia (Seq: 3920) <i>Produto: Estudante matriculado (unidade): 29</i>								36.342.908
			F	3 - ODC	2	90	8	100	34.266.910
			F	3 - ODC	2	90	8	250	321.054
			F	3 - ODC	2	91	8	100	50.683
			F	4 - INV	2	90	8	100	1.704.261
2080 4002	Assistência ao Estudante de Ensino Superior	12 364							8.454.015
2080 4002 0029	Assistência ao Estudante de Ensino Superior - No Estado da Bahia (Seq: 3921) <i>Produto: Benefício concedido (unidade): 3.487</i>								8.454.015
			F	3 - ODC	2	90	0	100	8.454.015
2109	Programa de Gestão e Manutenção do Ministério da Educação								240.536.640
	Atividades								209.959.380
2109 2004	Assistência Médica e Odontológica aos Servidores Civis, Empregados, Militares e seus Dependentes	12 301							2.671.800
2109 2004 0029	Assistência Médica e Odontológica aos Servidores Civis, Empregados, Militares e seus Dependentes - No Estado da Bahia (Seq: 3922)								2.671.800
			S	3 - ODC	1	90	8	100	2.671.800
2109 20TP	Ativos Civis da União	12 364							192.327.029
2109 20TP 0029	Ativos Civis da União - No Estado da Bahia (Seq: 3923)								192.327.029
			F	1 - PES	1	90	8	100	192.327.029
2109 212B	Benefícios Obrigatórios aos Servidores Civis, Empregados, Militares e seus Dependentes	12 331							14.756.551
2109 212B 0029	Benefícios Obrigatórios aos Servidores Civis, Empregados, Militares e seus Dependentes - No Estado da Bahia (Seq: 3924)								14.756.551
			F	3 - ODC	1	90	8	100	14.756.551
2109 216H	Ajuda de Custo para Moradia ou Auxílio-Moradia a Agentes Públicos	12 122							154.000
2109 216H 0029	Ajuda de Custo para Moradia ou Auxílio-Moradia a Agentes Públicos - No Estado da Bahia (Seq: 3925) <i>Produto: Agente público beneficiado (unidade): 7</i>								154.000
			F	3 - ODC	2	90	8	100	154.000
2109 4572	Capacitação de Servidores Públicos Federais em Processo de Qualificação e Requalificação	12 128							50.000
2109 4572 0029	Capacitação de Servidores Públicos Federais em Processo de Qualificação e Requalificação - No Estado da Bahia (Seq: 3926) <i>Produto: Servidor capacitado (unidade): 150</i>								50.000
			F	3 - ODC	2	90	8	100	50.000
	Operações Especiais								30.577.260
2109 09HB	Contribuição da União, de suas Autarquias e Fundações para o Custeio do Regime de Previdência dos Servidores Públicos Federais	12 846							30.577.260
2109 09HB 0029	Contribuição da União, de suas Autarquias e Fundações para o Custeio do Regime de Previdência dos Servidores Públicos Federais - No Estado da Bahia (Seq: 3927)								30.577.260
			F	1 - PES	0	91	8	100	30.577.260
Total									292.129.786

**26352 - Fundação Universidade Federal
do ABC**

Órgão: 26000 - Ministério da Educação

R\$ 1,00

Unidade: 26352 - Fundação Universidade Federal do ABC

Quadro Síntese		Recursos de Todas as Fontes			
Código / Especificação	Lei+Créditos 2016	Empenhado 2016	PLO 2017	LOA 2017	PLO 2018
Total	274.798.041	273.387.365	258.641.081	260.491.081	267.891.043
Programa					
0089 Previdência de Inativos e Pensionistas da União	1.115.000	1.047.681	1.885.130	1.885.130	1.430.000
0901 Operações Especiais: Cumprimento de Sentenças Judiciais			99.156	99.156	129.698
0910 Operações Especiais: Gestão da Participação em Organismos e Entidades Nacionais e Internacionais	58.876	50.676	27.000	27.000	85.000
2080 Educação de qualidade para todos	91.657.417	91.402.281	67.991.503	69.841.503	52.976.305
2109 Programa de Gestão e Manutenção do Ministério da Educação	181.966.748	180.886.727	188.638.292	188.638.292	213.270.040
Função					
09 Previdência Social	1.115.000	1.047.681	1.885.130	1.885.130	1.430.000
12 Educação	273.624.165	272.289.008	256.629.795	258.479.795	266.246.345
28 Encargos Especiais	58.876	50.676	126.156	126.156	214.698
Subfunção					
122 Administração Geral	26.957.026	26.647.113			21.600
128 Formação de Recursos Humanos	81.061	20.807	55.400	55.400	100.000
131 Comunicação Social	40.560	20.000			
272 Previdência do Regime Estatutário	1.115.000	1.047.681	1.885.130	1.885.130	1.430.000
301 Atenção Básica	2.023.558	2.022.781	2.038.452	2.038.452	1.977.348
331 Proteção e Benefícios ao Trabalhador	9.474.310	9.396.649	9.148.476	9.148.476	9.628.608
364 Ensino Superior	235.047.650	234.181.658	216.585.967	218.435.967	223.265.435
846 Outros Encargos Especiais	58.876	50.676	28.927.656	28.927.656	31.468.052
Grupo de Despesa					
1 Pessoal e Encargos Sociais	171.440.659	170.474.171	179.380.250	179.380.250	203.102.182
3 Outras Despesas Correntes	60.593.480	60.346.275	50.883.866	51.033.866	62.028.255
4 Investimentos	42.763.902	42.566.919	28.376.965	30.076.965	2.760.606
Fonte					
100	201.672.182				264.187.900
169	1.272.646				1.272.646
250					2.273.143
969	157.354				157.354
Total	203.102.182	62.028.255	2.760.606		267.891.043

Órgão: 26000 - Ministério da Educação
 Unidade: 26352 - Fundação Universidade Federal do ABC

R\$ 1,00

Quadro dos Créditos Orçamentários

Recursos de Todas as Fontes

Programática	Programa/Ação/Localização	Funcional	Esf	GND	RP	Mod	IU	Fte	Valor
0089	Previdência de Inativos e Pensionistas da União								1.430.000
	Operações Especiais								1.430.000
0089 0181	Aposentadorias e Pensões Civis da União	09 272							1.430.000
0089 0181 0035	Aposentadorias e Pensões Civis da União - No Estado de São Paulo (Seq: 3928)								1.430.000
			S	1 - PES	1	90	0	169	1.272.646
			S	1 - PES	1	90	0	969	157.354
0901	Operações Especiais: Cumprimento de Sentenças Judiciais								129.698
	Operações Especiais								129.698
0901 0005	Sentenças Judiciais Transitadas em Julgado (Precatórios)	28 846							129.698
0901 0005 0035	Sentenças Judiciais Transitadas em Julgado (Precatórios) - No Estado de São Paulo (Seq: 3929)								129.698
			F	1 - PES	1	90	8	100	129.698
0910	Operações Especiais: Gestão da Participação em Organismos e Entidades Nacionais e Internacionais								85.000
	Operações Especiais								85.000
0910 000Q	Contribuições a Organismos Internacionais sem Exigência de Programação Específica	28 846							5.000
0910 000Q 0002	Contribuições a Organismos Internacionais sem Exigência de Programação Específica - No Exterior (Seq: 3930)								5.000
			F	3 - ODC	2	80	0	100	5.000
0910 00PW	Contribuições a Entidades Nacionais sem Exigência de Programação Específica	28 846							80.000
0910 00PW 0001	Contribuições a Entidades Nacionais sem Exigência de Programação Específica - Nacional (Seq: 3931)								80.000
			F	3 - ODC	2	50	0	100	80.000
2080	Educação de qualidade para todos								52.976.305
	Atividades								52.976.305
2080 20GK	Fomento às Ações de Graduação, Pós-Graduação, Ensino, Pesquisa e Extensão	12 364							1.500.000
2080 20GK 0035	Fomento às Ações de Graduação, Pós-Graduação, Ensino, Pesquisa e Extensão - No Estado de São Paulo (Seq: 3932) <i>Produto: Iniciativa apoiada (unidade): 180</i>								1.500.000
			F	3 - ODC	2	90	8	100	1.500.000
2080 20RK	Funcionamento de Instituições Federais de Ensino Superior	12 364							43.612.917
2080 20RK 0035	Funcionamento de Instituições Federais de Ensino Superior - No Estado de São Paulo (Seq: 3933) <i>Produto: Estudante matriculado (unidade): 12.902</i>								43.612.917
			F	3 - ODC	2	90	8	100	37.876.276
			F	3 - ODC	2	90	8	250	1.773.143
			F	3 - ODC	2	91	8	100	1.702.892
			F	4 - INV	2	90	8	100	2.260.606
2080 4002	Assistência ao Estudante de Ensino Superior	12 364							7.363.388
2080 4002 0035	Assistência ao Estudante de Ensino Superior - No Estado de São Paulo (Seq: 3934) <i>Produto: Benefício concedido (unidade): 15.896</i>								7.363.388
			F	3 - ODC	2	90	0	100	7.363.388
2080 8282	Reestruturação e Expansão de Instituições Federais de Ensino Superior	12 364							500.000
2080 8282 0035	Reestruturação e Expansão de Instituições Federais de Ensino Superior - No Estado de São Paulo (Seq: 3935) <i>Produto: Projeto viabilizado (unidade): 4</i>								500.000
			F	4 - INV	2	90	8	250	500.000
2109	Programa de Gestão e Manutenção do Ministério da Educação								213.270.040
	Atividades								182.016.686
2109 2004	Assistência Médica e Odontológica aos Servidores Civis, Empregados, Militares e seus Dependentes	12 301							1.977.348
2109 2004 0035	Assistência Médica e Odontológica aos Servidores Civis, Empregados, Militares e seus Dependentes - No Estado de São Paulo (Seq: 3936)								1.977.348
			S	3 - ODC	1	90	8	100	1.977.348
2109 20TP	Ativos Civis da União	12 364							170.289.130
2109 20TP 0035	Ativos Civis da União - No Estado de São Paulo (Seq: 3937)								170.289.130
			F	1 - PES	1	90	8	100	170.289.130
2109 212B	Benefícios Obrigatórios aos Servidores Civis, Empregados, Militares e seus Dependentes	12 331							9.628.608
2109 212B 0035	Benefícios Obrigatórios aos Servidores Civis, Empregados, Militares e seus Dependentes - No Estado de São Paulo (Seq: 3938)								9.628.608
			F	3 - ODC	1	90	8	100	9.628.608
2109 216H	Ajuda de Custo para Moradia ou Auxílio-Moradia a Agentes Públicos	12 122							21.600
2109 216H 0035	Ajuda de Custo para Moradia ou Auxílio-Moradia a Agentes Públicos - No Estado de São Paulo (Seq: 3939) <i>Produto: Agente público beneficiado (unidade): 1</i>								21.600
			F	3 - ODC	2	90	8	100	21.600
2109 4572	Capacitação de Servidores Públicos Federais em Processo de Qualificação e Requalificação	12 128							100.000
2109 4572 0035	Capacitação de Servidores Públicos Federais em Processo de Qualificação e Requalificação - No Estado de São Paulo (Seq: 3940) <i>Produto: Servidor capacitado (unidade): 375</i>								100.000
			F	3 - ODC	2	90	8	100	100.000

Órgão: 26000 - Ministério da Educação
 Unidade: 26352 - Fundação Universidade Federal do ABC

R\$ 1,00

Quadro dos Créditos Orçamentários

Recursos de Todas as Fontes

Programática	Programa/Ação/Localização	Funcional	Esf	GND	RP	Mod	IU	Fte	Valor
Operações Especiais									31.253.354
2109 09HB	Contribuição da União, de suas Autarquias e Fundações para o Custeio do Regime de Previdência dos Servidores Públicos Federais	12 846							31.253.354
2109 09HB 0035	Contribuição da União, de suas Autarquias e Fundações para o Custeio do Regime de Previdência dos Servidores Públicos Federais - No Estado de São Paulo (Seq: 3941)								31.253.354
			F	1 - PES	0	91	8	100	31.253.354
Total									267.891.043

**26358 - Hospital Universitário Prof.
Alberto Antunes**

Órgão: 26000 - Ministério da Educação

R\$ 1,00

Unidade: 26358 - Hospital Universitário Prof. Alberto Antunes

Quadro Síntese				Recursos de Todas as Fontes				
Código / Especificação		Lei+Créditos 2016	Empenhado 2016	PLO 2017	LOA 2017	PLO 2018		
Total		109.656.797	101.438.309	109.857.272	109.857.272	115.732.890		
Programa								
0089	Previdência de Inativos e Pensionistas da União	23.824.116	23.699.929	24.934.899	24.934.899	27.588.093		
2080	Educação de qualidade para todos	3.749.168	687.473	602.765	602.765	516.527		
2109	Programa de Gestão e Manutenção do Ministério da Educação	82.083.513	77.050.908	84.319.608	84.319.608	87.628.270		
Função								
09	Previdência Social	23.824.116	23.699.929	24.934.899	24.934.899	27.588.093		
12	Educação	85.832.681	77.736.381	84.922.373	84.922.373	88.144.797		
Subfunção								
122	Administração Geral	13.819.497	11.080.507					
272	Previdência do Regime Estatutário	23.824.116	23.699.929	24.934.899	24.934.899	27.588.093		
301	Atenção Básica	620.424	210.968	221.652	221.652	210.972		
302	Assistência Hospitalar e Ambulatorial	67.909.891	63.012.587	67.610.052	67.610.052	69.230.504		
331	Proteção e Benefícios ao Trabalhador	3.482.869	3.434.320	3.409.956	3.409.956	3.420.420		
846	Outros Encargos Especiais			13.680.713	13.680.713	15.282.901		
Grupo de Despesa								
1	Pessoal e Encargos Sociais	101.804.336	97.105.549	105.622.899	105.622.899	111.584.971		
3	Outras Despesas Correntes	7.852.461	4.332.760	4.234.373	4.234.373	4.147.919		
Fonte	1-PES	2-JUR	3-ODC	4-INV	5-IFI	6-AMT	9-RES	Total
100	95.800.368		3.638.337					99.438.705
169	14.047.702							14.047.702
250			509.582					509.582
969	1.736.901							1.736.901
Total	111.584.971		4.147.919					115.732.890

Órgão: 26000 - Ministério da Educação
 Unidade: 26358 - Hospital Universitário Prof. Alberto Antunes

R\$ 1,00

Quadro dos Créditos Orçamentários

Recursos de Todas as Fontes

Programática	Programa/Ação/Localização	Funcional	Esf	GND	RP	Mod	IU	Fte	Valor
0089	Previdência de Inativos e Pensionistas da União								27.588.093
	Operações Especiais								27.588.093
0089 0181	Aposentadorias e Pensões Civis da União	09 272							27.588.093
0089 0181 0027	Aposentadorias e Pensões Civis da União - No Estado de Alagoas (Seq: 3942)								27.588.093
			S	1 - PES	1	90	0	100	11.803.490
			S	1 - PES	1	90	0	169	14.047.702
			S	1 - PES	1	90	0	969	1.736.901
2080	Educação de qualidade para todos								516.527
	Atividades								516.527
2080 4086	Funcionamento e Gestão de Instituições Hospitalares Federais	12 302							516.527
2080 4086 0027	Funcionamento e Gestão de Instituições Hospitalares Federais - No Estado de Alagoas (Seq: 3943) <i>Produto: Instituição beneficiada (unidade): 1</i>								516.527
			S	3 - ODC	2	90	8	100	1.830
			S	3 - ODC	2	90	8	250	509.582
			S	3 - ODC	2	91	8	100	5.115
2109	Programa de Gestão e Manutenção do Ministério da Educação								87.628.270
	Atividades								72.345.369
2109 2004	Assistência Médica e Odontológica aos Servidores Civis, Empregados, Militares e seus Dependentes	12 301							210.972
2109 2004 0027	Assistência Médica e Odontológica aos Servidores Civis, Empregados, Militares e seus Dependentes - No Estado de Alagoas (Seq: 3944)								210.972
			S	3 - ODC	1	90	8	100	210.972
2109 20TP	Ativos Civis da União	12 302							68.713.977
2109 20TP 0027	Ativos Civis da União - No Estado de Alagoas (Seq: 3945)								68.713.977
			S	1 - PES	1	90	8	100	68.713.977
2109 212B	Benefícios Obrigatórios aos Servidores Civis, Empregados, Militares e seus Dependentes	12 331							3.420.420
2109 212B 0027	Benefícios Obrigatórios aos Servidores Civis, Empregados, Militares e seus Dependentes - No Estado de Alagoas (Seq: 3946)								3.420.420
			S	3 - ODC	1	90	8	100	3.420.420
	Operações Especiais								15.282.901
2109 09HB	Contribuição da União, de suas Autarquias e Fundações para o Custeio do Regime de Previdência dos Servidores Públicos Federais	12 846							15.282.901
2109 09HB 0027	Contribuição da União, de suas Autarquias e Fundações para o Custeio do Regime de Previdência dos Servidores Públicos Federais - No Estado de Alagoas (Seq: 3947)								15.282.901
			S	1 - PES	0	91	8	100	15.282.901
Total									115.732.890

26359 - Complexo Hospitalar e de Saúde da Universidade Federal da Bahia

Órgão: 26000 - Ministério da Educação

R\$ 1,00

Unidade: 26359 - Complexo Hospitalar e de Saúde da Universidade Federal da Bahia

Quadro Síntese		Recursos de Todas as Fontes			
Código / Especificação	Lei+Créditos 2016	Empenhado 2016	PLO 2017	LOA 2017	PLO 2018
Total	136.877.995	132.268.596	143.308.569	144.308.569	139.426.814
Programa					
0089 Previdência de Inativos e Pensionistas da União	7.954.465	7.674.215	9.088.314	9.088.314	8.203.910
2080 Educação de qualidade para todos	2.841.179	2.733.577	615.299	1.615.299	858.712
2109 Programa de Gestão e Manutenção do Ministério da Educação	126.082.351	121.860.804	133.604.956	133.604.956	130.364.192
Função					
09 Previdência Social	7.954.465	7.674.215	9.088.314	9.088.314	8.203.910
12 Educação	128.923.530	124.594.381	134.220.255	135.220.255	131.222.904
Subfunção					
122 Administração Geral	20.224.275	18.006.207			
272 Previdência do Regime Estatutário	7.954.465	7.674.215	9.088.314	9.088.314	8.203.910
301 Atenção Básica	1.871.845	1.789.332	1.880.904	1.880.904	1.508.102
302 Assistência Hospitalar e Ambulatorial	100.463.788	98.564.270	105.709.885	106.709.885	103.221.674
331 Proteção e Benefícios ao Trabalhador	6.363.622	6.234.572	6.324.408	6.324.408	5.934.389
846 Outros Encargos Especiais			20.305.058	20.305.058	20.558.739
Grupo de Despesa					
1 Pessoal e Encargos Sociais	125.801.349	121.511.115	134.487.958	134.487.958	131.125.611
3 Outras Despesas Correntes	9.711.356	9.499.229	8.670.611	9.270.611	7.951.203
4 Investimentos	1.365.290	1.258.251	150.000	550.000	350.000
Fonte					
100	122.921.701	7.450.994	1.216		130.373.911
169	7.301.171				7.301.171
250		500.209	348.784		848.993
969	902.739				902.739
Total	131.125.611	7.951.203	350.000		139.426.814

Órgão: 26000 - Ministério da Educação

R\$ 1,00

Unidade: 26359 - Complexo Hospitalar e de Saúde da Universidade Federal da Bahia

Quadro dos Créditos Orçamentários

Recursos de Todas as Fontes

Programática	Programa/Ação/Localização	Funcional	Esf	GND	RP	Mod	IU	Fte	Valor
0089	Previdência de Inativos e Pensionistas da União								8.203.910
	Operações Especiais								8.203.910
0089 0181	Aposentadorias e Pensões Civis da União	09 272							8.203.910
0089 0181 0029	Aposentadorias e Pensões Civis da União - No Estado da Bahia (Seq: 3948)								8.203.910
			S	1 - PES	1	90	0	169	7.301.171
			S	1 - PES	1	90	0	969	902.739
2080	Educação de qualidade para todos								858.712
	Atividades								858.712
2080 4086	Funcionamento e Gestão de Instituições Hospitalares Federais	12 302							858.712
2080 4086 0029	Funcionamento e Gestão de Instituições Hospitalares Federais - No Estado da Bahia (Seq: 3949)								858.712
	<i>Produto: Instituição beneficiada (unidade): 1</i>		S	3 - ODC	2	90	8	250	500.209
			S	3 - ODC	2	91	8	100	8.503
			S	4 - INV	2	90	8	100	1.216
			S	4 - INV	2	90	8	250	348.784
2109	Programa de Gestão e Manutenção do Ministério da Educação								130.364.192
	Atividades								109.805.453
2109 2004	Assistência Médica e Odontológica aos Servidores Civis, Empregados, Militares e seus Dependentes	12 301							1.508.102
2109 2004 0029	Assistência Médica e Odontológica aos Servidores Civis, Empregados, Militares e seus Dependentes - No Estado da Bahia (Seq: 3950)								1.508.102
			S	3 - ODC	1	90	8	100	1.508.102
2109 20TP	Ativos Civis da União	12 302							102.362.962
2109 20TP 0029	Ativos Civis da União - No Estado da Bahia (Seq: 3951)								102.362.962
			S	1 - PES	1	90	8	100	102.362.962
2109 212B	Benefícios Obrigatórios aos Servidores Civis, Empregados, Militares e seus Dependentes	12 331							5.934.389
2109 212B 0029	Benefícios Obrigatórios aos Servidores Civis, Empregados, Militares e seus Dependentes - No Estado da Bahia (Seq: 3952)								5.934.389
			S	3 - ODC	1	90	8	100	5.934.389
	Operações Especiais								20.558.739
2109 09HB	Contribuição da União, de suas Autarquias e Fundações para o Custeio do Regime de Previdência dos Servidores Públicos Federais	12 846							20.558.739
2109 09HB 0029	Contribuição da União, de suas Autarquias e Fundações para o Custeio do Regime de Previdência dos Servidores Públicos Federais - No Estado da Bahia (Seq: 3953)								20.558.739
			S	1 - PES	0	91	8	100	20.558.739
Total									139.426.814

**26362 - Hospital Universitário Walter
Cantídio**

Órgão: 26000 - Ministério da Educação
 Unidade: 26362 - Hospital Universitário Walter Cantídio

R\$ 1,00

Quadro Síntese		Recursos de Todas as Fontes						
Código / Especificação		Lei+Créditos 2016	Empenhado 2016	PLO 2017	LOA 2017	PLO 2018		
Total		135.249.708	132.567.165	146.361.907	146.361.907	150.294.517		
Programa								
0089	Previdência de Inativos e Pensionistas da União	27.167.431	27.022.978	29.571.941	29.571.941	31.858.580		
2080	Educação de qualidade para todos	74.030				3.720		
2109	Programa de Gestão e Manutenção do Ministério da Educação	108.008.247	105.544.188	116.789.966	116.789.966	118.432.217		
Função								
09	Previdência Social	27.167.431	27.022.978	29.571.941	29.571.941	31.858.580		
12	Educação	108.082.277	105.544.188	116.789.966	116.789.966	118.435.937		
Subfunção								
122	Administração Geral	17.432.001	16.141.794					
272	Previdência do Regime Estatutário	27.167.431	27.022.978	29.571.941	29.571.941	31.858.580		
301	Atenção Básica	1.761.984	1.397.832	1.700.436	1.700.436	1.397.832		
302	Assistência Hospitalar e Ambulatorial	84.147.429	83.446.689	91.760.771	91.760.771	92.268.198		
331	Proteção e Benefícios ao Trabalhador	4.740.863	4.557.873	4.607.784	4.607.784	4.382.928		
846	Outros Encargos Especiais			18.720.975	18.720.975	20.386.979		
Grupo de Despesa								
1	Pessoal e Encargos Sociais	128.672.831	126.611.461	140.053.687	140.053.687	144.510.037		
3	Outras Despesas Correntes	6.503.764	5.955.705	6.308.220	6.308.220	5.780.797		
4	Investimentos	73.113				3.683		
Fonte	1-PES	2-JUR	3-ODC	4-INV	5-IFI	6-AMT	9-RES	Total
100	123.453.801		5.780.797	3				129.234.601
169	18.739.257							18.739.257
263				3.680				3.680
969	2.316.979							2.316.979
Total	144.510.037	5.780.797	3.683					150.294.517

Órgão: 26000 - Ministério da Educação
 Unidade: 26362 - Hospital Universitário Walter Cantídio

R\$ 1,00

Quadro dos Créditos Orçamentários

Recursos de Todas as Fontes

Programática	Programa/Ação/Localização	Funcional	Esf	GND	RP	Mod	IU	Fte	Valor
0089	Previdência de Inativos e Pensionistas da União								31.858.580
	Operações Especiais								31.858.580
0089 0181	Aposentadorias e Pensões Civis da União	09 272							31.858.580
0089 0181 0023	Aposentadorias e Pensões Civis da União - No Estado do Ceará (Seq: 3954)								31.858.580
			S	1 - PES	1	90	0	100	10.802.344
			S	1 - PES	1	90	0	169	18.739.257
			S	1 - PES	1	90	0	969	2.316.979
2080	Educação de qualidade para todos								3.720
	Atividades								3.720
2080 20RX	Reestruturação e Modernização dos Hospitais Universitários Federais	12 302							3.720
2080 20RX 0023	Reestruturação e Modernização dos Hospitais Universitários Federais - No Estado do Ceará (Seq: 3955) <i>Produto: Unidade apoiada (unidade): 1</i>								3.720
			S	3 - ODC	2	91	8	100	37
			S	4 - INV	2	90	8	100	3
			S	4 - INV	2	90	8	263	3.680
2109	Programa de Gestão e Manutenção do Ministério da Educação								118.432.217
	Atividades								98.045.238
2109 2004	Assistência Médica e Odontológica aos Servidores Civis, Empregados, Militares e seus Dependentes	12 301							1.397.832
2109 2004 0023	Assistência Médica e Odontológica aos Servidores Civis, Empregados, Militares e seus Dependentes - No Estado do Ceará (Seq: 3956)								1.397.832
			S	3 - ODC	1	90	8	100	1.397.832
2109 20TP	Ativos Civis da União	12 302							92.264.478
2109 20TP 0023	Ativos Civis da União - No Estado do Ceará (Seq: 3957)								92.264.478
			S	1 - PES	1	90	8	100	92.264.478
2109 212B	Benefícios Obrigatórios aos Servidores Civis, Empregados, Militares e seus Dependentes	12 331							4.382.928
2109 212B 0023	Benefícios Obrigatórios aos Servidores Civis, Empregados, Militares e seus Dependentes - No Estado do Ceará (Seq: 3958)								4.382.928
			S	3 - ODC	1	90	8	100	4.382.928
	Operações Especiais								20.386.979
2109 09HB	Contribuição da União, de suas Autarquias e Fundações para o Custeio do Regime de Previdência dos Servidores Públicos Federais	12 846							20.386.979
2109 09HB 0023	Contribuição da União, de suas Autarquias e Fundações para o Custeio do Regime de Previdência dos Servidores Públicos Federais - No Estado do Ceará (Seq: 3959)								20.386.979
			S	1 - PES	0	91	8	100	20.386.979
Total									150.294.517

**26363 - Maternidade-Escola Assis
Chateaubriand**

Órgão: 26000 - Ministério da Educação
 Unidade: 26363 - Maternidade-Escola Assis Chateaubriand

R\$ 1,00

Quadro Síntese		Recursos de Todas as Fontes						
Código / Especificação		Lei+Créditos 2016	Empenhado 2016	PLO 2017	LOA 2017	PLO 2018		
Total		73.677.013	68.385.233	77.316.776	77.316.776	75.564.919		
Programa								
0089	Previdência de Inativos e Pensionistas da União	15.388.395	15.099.689	15.878.987	15.878.987	17.172.207		
2080	Educação de qualidade para todos	3.743				1.310		
2109	Programa de Gestão e Manutenção do Ministério da Educação	58.284.875	53.285.544	61.437.789	61.437.789	58.391.402		
Função								
09	Previdência Social	15.388.395	15.099.689	15.878.987	15.878.987	17.172.207		
12	Educação	58.288.618	53.285.544	61.437.789	61.437.789	58.392.712		
Subfunção								
122	Administração Geral	10.338.155	8.147.952					
272	Previdência do Regime Estatutário	15.388.395	15.099.689	15.878.987	15.878.987	17.172.207		
301	Atenção Básica	1.054.716	837.987	986.328	986.328	837.984		
302	Assistência Hospitalar e Ambulatorial	44.118.889	41.774.826	47.754.588	47.754.588	45.152.794		
331	Proteção e Benefícios ao Trabalhador	2.776.858	2.524.779	2.616.348	2.616.348	2.399.114		
846	Outros Encargos Especiais			10.080.525	10.080.525	10.002.820		
Grupo de Despesa								
1	Pessoal e Encargos Sociais	69.841.696	65.022.467	73.714.100	73.714.100	72.326.511		
3	Outras Despesas Correntes	3.831.607	3.362.766	3.602.676	3.602.676	3.237.111		
4	Investimentos	3.710				1.297		
Fonte	1-PES	2-JUR	3-ODC	4-INV	5-IFI	6-AMT	9-RES	Total
100	61.995.323		3.237.111	1				65.232.435
169	9.194.368							9.194.368
263				1.296				1.296
969	1.136.820							1.136.820
Total	72.326.511		3.237.111	1.297				75.564.919

Órgão: 26000 - Ministério da Educação
 Unidade: 26363 - Maternidade-Escola Assis Chateaubriand

R\$ 1,00

Quadro dos Créditos Orçamentários

Recursos de Todas as Fontes

Programática	Programa/Ação/Localização	Funcional	Esf	GND	RP	Mod	IU	Fte	Valor
0089	Previdência de Inativos e Pensionistas da União								17.172.207
	Operações Especiais								17.172.207
0089 0181	Aposentadorias e Pensões Civis da União	09 272							17.172.207
0089 0181 0023	Aposentadorias e Pensões Civis da União - No Estado do Ceará (Seq: 3960)								17.172.207
			S	1 - PES	1	90	0	100	6.841.019
			S	1 - PES	1	90	0	169	9.194.368
			S	1 - PES	1	90	0	969	1.136.820
2080	Educação de qualidade para todos								1.310
	Atividades								1.310
2080 20RX	Reestruturação e Modernização dos Hospitais Universitários Federais	12 302							1.310
2080 20RX 0023	Reestruturação e Modernização dos Hospitais Universitários Federais - No Estado do Ceará (Seq: 3961) <i>Produto: Unidade apoiada (unidade): 1</i>								1.310
			S	3 - ODC	2	91	8	100	13
			S	4 - INV	2	90	8	100	1
			S	4 - INV	2	90	8	263	1.296
2109	Programa de Gestão e Manutenção do Ministério da Educação								58.391.402
	Atividades								48.388.582
2109 2004	Assistência Médica e Odontológica aos Servidores Civis, Empregados, Militares e seus Dependentes	12 301							837.984
2109 2004 0023	Assistência Médica e Odontológica aos Servidores Civis, Empregados, Militares e seus Dependentes - No Estado do Ceará (Seq: 3962)								837.984
			S	3 - ODC	1	90	8	100	837.984
2109 20TP	Ativos Civis da União	12 302							45.151.484
2109 20TP 0023	Ativos Civis da União - No Estado do Ceará (Seq: 3963)								45.151.484
			S	1 - PES	1	90	8	100	45.151.484
2109 212B	Benefícios Obrigatórios aos Servidores Civis, Empregados, Militares e seus Dependentes	12 331							2.399.114
2109 212B 0023	Benefícios Obrigatórios aos Servidores Civis, Empregados, Militares e seus Dependentes - No Estado do Ceará (Seq: 3964)								2.399.114
			S	3 - ODC	1	90	8	100	2.399.114
	Operações Especiais								10.002.820
2109 09HB	Contribuição da União, de suas Autarquias e Fundações para o Custeio do Regime de Previdência dos Servidores Públicos Federais	12 846							10.002.820
2109 09HB 0023	Contribuição da União, de suas Autarquias e Fundações para o Custeio do Regime de Previdência dos Servidores Públicos Federais - No Estado do Ceará (Seq: 3965)								10.002.820
			S	1 - PES	0	91	8	100	10.002.820
Total									75.564.919

**26364 - Hospital Universitário Cassiano
Antônio Moraes**

Órgão: 26000 - Ministério da Educação

R\$ 1,00

Unidade: 26364 - Hospital Universitário Cassiano Antônio Moraes

Quadro Síntese		Recursos de Todas as Fontes				
Código / Especificação		Lei+Créditos 2016	Empenhado 2016	PLO 2017	LOA 2017	PLO 2018
Total		132.520.142	111.564.501	122.852.878	123.892.878	125.956.835
Programa						
0089	Previdência de Inativos e Pensionistas da União	29.671.256	29.603.998	30.299.178	30.299.178	34.089.003
2080	Educação de qualidade para todos	22.432.784	4.323.074	7.696.899	8.736.899	6.812.056
2109	Programa de Gestão e Manutenção do Ministério da Educação	80.416.102	77.637.429	84.856.801	84.856.801	85.055.776
Função						
09	Previdência Social	29.671.256	29.603.998	30.299.178	30.299.178	34.089.003
12	Educação	102.848.886	81.960.503	92.553.700	93.593.700	91.867.832
Subfunção						
122	Administração Geral	13.422.349	11.656.292			
272	Previdência do Regime Estatutário	29.671.256	29.603.998	30.299.178	30.299.178	34.089.003
301	Atenção Básica	1.393.327	1.220.063	1.183.992	1.183.992	1.183.848
302	Assistência Hospitalar e Ambulatorial	83.799.306	64.957.653	74.265.613	75.305.613	72.226.748
331	Proteção e Benefícios ao Trabalhador	4.233.904	4.126.495	4.143.420	4.143.420	3.907.680
846	Outros Encargos Especiais			12.960.675	12.960.675	14.549.556
Grupo de Despesa						
1	Pessoal e Encargos Sociais	104.460.127	101.894.869	109.828.567	109.828.567	114.053.251
3	Outras Despesas Correntes	11.629.351	9.308.133	12.686.663	12.686.663	11.668.210
4	Investimentos	16.430.664	361.499	337.648	1.377.648	235.374
Fonte						
100	1-PES	89.615.376				94.803.272
156		8.103.394				8.103.394
169		13.373.628				13.373.628
250			34.931			34.931
280				206.453		206.453
281			6.474.304			6.474.304
956		1.307.297				1.307.297
969		1.653.556				1.653.556
Total		114.053.251	11.668.210	235.374		125.956.835

Órgão: 26000 - Ministério da Educação

R\$ 1,00

Unidade: 26364 - Hospital Universitário Cassiano Antônio Moraes

Quadro dos Créditos Orçamentários

Recursos de Todas as Fontes

Programática	Programa/Ação/Localização	Funcional	Esf	GND	RP	Mod	IU	Fte	Valor
0089	Previdência de Inativos e Pensionistas da União								34.089.003
	Operações Especiais								34.089.003
0089 0181	Aposentadorias e Pensões Civis da União	09 272							34.089.003
0089 0181 0032	Aposentadorias e Pensões Civis da União - No Estado do Espírito Santo (Seq: 3966)								34.089.003
			S	1 - PES	1	90	0	100	9.651.128
			S	1 - PES	1	90	0	156	8.103.394
			S	1 - PES	1	90	0	169	13.373.628
			S	1 - PES	1	90	0	956	1.307.297
			S	1 - PES	1	90	0	969	1.653.556
2080	Educação de qualidade para todos								6.812.056
	Atividades								6.812.056
2080 20RX	Reestruturação e Modernização dos Hospitais Universitários Federais	12 302							6.744.609
2080 20RX 0032	Reestruturação e Modernização dos Hospitais Universitários Federais - No Estado do Espírito Santo (Seq: 3967) <i>Produto: Unidade apoiada (unidade): 1</i>								6.744.609
			S	3 - ODC	2	90	8	250	34.931
			S	3 - ODC	2	90	8	281	6.474.304
			S	4 - INV	2	90	8	100	28.921
			S	4 - INV	2	90	8	280	206.453
2080 4086	Funcionamento e Gestão de Instituições Hospitalares Federais	12 302							67.447
2080 4086 0032	Funcionamento e Gestão de Instituições Hospitalares Federais - No Estado do Espírito Santo (Seq: 3968) <i>Produto: Instituição beneficiada (unidade): 1</i>								67.447
			S	3 - ODC	2	91	8	100	67.447
2109	Programa de Gestão e Manutenção do Ministério da Educação								85.055.776
	Atividades								70.506.220
2109 2004	Assistência Médica e Odontológica aos Servidores Civis, Empregados, Militares e seus Dependentes	12 301							1.183.848
2109 2004 0032	Assistência Médica e Odontológica aos Servidores Civis, Empregados, Militares e seus Dependentes - No Estado do Espírito Santo (Seq: 3969)								1.183.848
			S	3 - ODC	1	90	8	100	1.183.848
2109 20TP	Ativos Civis da União	12 302							65.414.692
2109 20TP 0032	Ativos Civis da União - No Estado do Espírito Santo (Seq: 3970)								65.414.692
			S	1 - PES	1	90	8	100	65.414.692
2109 212B	Benefícios Obrigatórios aos Servidores Civis, Empregados, Militares e seus Dependentes	12 331							3.907.680
2109 212B 0032	Benefícios Obrigatórios aos Servidores Civis, Empregados, Militares e seus Dependentes - No Estado do Espírito Santo (Seq: 3971)								3.907.680
			S	3 - ODC	1	90	8	100	3.907.680
	Operações Especiais								14.549.556
2109 09HB	Contribuição da União, de suas Autarquias e Fundações para o Custeio do Regime de Previdência dos Servidores Públicos Federais	12 846							14.549.556
2109 09HB 0032	Contribuição da União, de suas Autarquias e Fundações para o Custeio do Regime de Previdência dos Servidores Públicos Federais - No Estado do Espírito Santo (Seq: 3972)								14.549.556
			S	1 - PES	0	91	8	100	14.549.556
Total									125.956.835

**26365 - Hospital das Clínicas da
Universidade Federal de Goiás**

Órgão: 26000 - Ministério da Educação

R\$ 1,00

Unidade: 26365 - Hospital das Clínicas da Universidade Federal de Goiás

Quadro Síntese		Recursos de Todas as Fontes			
Código / Especificação	Lei+Créditos 2016	Empenhado 2016	PLO 2017	LOA 2017	PLO 2018
Total	220.642.215	217.411.958	128.523.649	134.243.649	131.391.459
Programa					
0089 Previdência de Inativos e Pensionistas da União	3.910.723	3.488.495	3.888.203	3.888.203	4.030.000
0909 Operações Especiais: Outros Encargos Especiais	100.000	24.816	102.168	102.168	107.124
2080 Educação de qualidade para todos	100.806.422	100.803.176	7.123	5.727.123	51.906
2109 Programa de Gestão e Manutenção do Ministério da Educação	115.825.070	113.095.471	124.526.155	124.526.155	127.202.429
Função					
09 Previdência Social	4.010.723	3.513.311	3.990.371	3.990.371	4.030.000
12 Educação	216.631.492	213.898.647	124.533.278	130.253.278	127.254.335
28 Encargos Especiais					107.124
Subfunção					
122 Administração Geral	18.576.402	16.815.200			
272 Previdência do Regime Estatutário	3.910.723	3.488.495	3.888.203	3.888.203	4.030.000
274 Previdência Especial	100.000	24.816	102.168	102.168	
301 Atenção Básica	2.220.000	1.978.112	2.061.300	2.061.300	1.978.116
302 Assistência Hospitalar e Ambulatorial	190.060.482	189.534.624	97.402.377	103.122.377	100.148.145
331 Proteção e Benefícios ao Trabalhador	5.774.608	5.570.711	5.628.588	5.628.588	5.301.622
846 Outros Encargos Especiais			19.441.013	19.441.013	19.933.576
Grupo de Despesa					
1 Pessoal e Encargos Sociais	111.741.185	109.035.143	120.724.470	120.724.470	123.952.691
3 Outras Despesas Correntes	8.101.030	7.576.815	7.799.179	7.799.179	7.438.768
4 Investimentos	100.800.000	100.800.000		5.720.000	
Fonte					
100	119.922.691				127.310.151
169	3.586.548				3.586.548
250		51.308			51.308
969	443.452				443.452
Total	123.952.691	7.438.768			131.391.459

Órgão: 26000 - Ministério da Educação

R\$ 1,00

Unidade: 26365 - Hospital das Clínicas da Universidade Federal de Goiás

Quadro dos Créditos Orçamentários

Recursos de Todas as Fontes

Programática	Programa/Ação/Localização	Funcional	Esf	GND	RP	Mod	IU	Fte	Valor
0089	Previdência de Inativos e Pensionistas da União								4.030.000
	Operações Especiais								4.030.000
0089 0181	Aposentadorias e Pensões Civis da União	09 272							4.030.000
0089 0181 0052	Aposentadorias e Pensões Civis da União - No Estado de Goiás (Seq: 3973)								4.030.000
			S	1 - PES	1	90	0	169	3.586.548
			S	1 - PES	1	90	0	969	443.452
0909	Operações Especiais: Outros Encargos Especiais								107.124
	Operações Especiais								107.124
0909 0536	Benefícios e Pensões Indenizatórias Decorrentes de Legislação Especial e/ou Decisões Judiciais	28 846							107.124
0909 0536 0052	Benefícios e Pensões Indenizatórias Decorrentes de Legislação Especial e/ou Decisões Judiciais - No Estado de Goiás (Seq: 3974)								107.124
			S	3 - ODC	1	90	0	100	107.124
2080	Educação de qualidade para todos								51.906
	Atividades								51.906
2080 4086	Funcionamento e Gestão de Instituições Hospitalares Federais	12 302							51.906
2080 4086 0052	Funcionamento e Gestão de Instituições Hospitalares Federais - No Estado de Goiás (Seq: 3975)								51.906
	<i>Produto: Instituição beneficiada (unidade): 1</i>		S	3 - ODC	2	90	8	100	84
			S	3 - ODC	2	90	8	250	51.308
			S	3 - ODC	2	91	8	100	514
2109	Programa de Gestão e Manutenção do Ministério da Educação								127.202.429
	Atividades								107.375.977
2109 2004	Assistência Médica e Odontológica aos Servidores Civis, Empregados, Militares e seus Dependentes	12 301							1.978.116
2109 2004 0052	Assistência Médica e Odontológica aos Servidores Civis, Empregados, Militares e seus Dependentes - No Estado de Goiás (Seq: 3976)								1.978.116
			S	3 - ODC	1	90	8	100	1.978.116
2109 20TP	Ativos Civis da União	12 302							100.096.239
2109 20TP 0052	Ativos Civis da União - No Estado de Goiás (Seq: 3977)								100.096.239
			S	1 - PES	1	90	8	100	100.096.239
2109 212B	Benefícios Obrigatórios aos Servidores Civis, Empregados, Militares e seus Dependentes	12 331							5.301.622
2109 212B 0052	Benefícios Obrigatórios aos Servidores Civis, Empregados, Militares e seus Dependentes - No Estado de Goiás (Seq: 3978)								5.301.622
			S	3 - ODC	1	90	8	100	5.301.622
	Operações Especiais								19.826.452
2109 09HB	Contribuição da União, de suas Autarquias e Fundações para o Custeio do Regime de Previdência dos Servidores Públicos Federais	12 846							19.826.452
2109 09HB 0052	Contribuição da União, de suas Autarquias e Fundações para o Custeio do Regime de Previdência dos Servidores Públicos Federais - No Estado de Goiás (Seq: 3979)								19.826.452
			S	1 - PES	0	91	8	100	19.826.452
Total									131.391.459

**26366 - Hospital Universitário Antonio
Pedro**

Órgão: 26000 - Ministério da Educação
 Unidade: 26366 - Hospital Universitário Antonio Pedro

R\$ 1,00

Quadro Síntese		Recursos de Todas as Fontes			
Código / Especificação	Lei+Créditos 2016	Empenhado 2016	PLO 2017	LOA 2017	PLO 2018
Total	230.428.125	220.743.550	245.518.319	251.978.088	241.753.780
Programa					
0089 Previdência de Inativos e Pensionistas da União					13.000
2080 Educação de qualidade para todos	2.934.301	2.854.803	359.644	6.819.413	558.109
2109 Programa de Gestão e Manutenção do Ministério da Educação	227.493.824	217.888.747	245.158.675	245.158.675	241.182.671
Função					
09 Previdência Social					13.000
12 Educação	230.428.125	220.743.550	245.518.319	251.978.088	241.740.780
Subfunção					
122 Administração Geral	33.789.029	31.154.051			
272 Previdência do Regime Estatutário					13.000
301 Atenção Básica	1.320.000	1.022.861	1.018.800	1.018.800	1.022.856
302 Assistência Hospitalar e Ambulatorial	184.084.780	177.884.808	197.806.716	204.266.485	194.237.716
331 Proteção e Benefícios ao Trabalhador	11.234.316	10.681.830	11.698.980	11.698.980	12.379.778
846 Outros Encargos Especiais			34.993.823	34.993.823	34.100.430
Grupo de Despesa					
1 Pessoal e Encargos Sociais	214.939.508	206.184.056	232.440.895	232.440.895	227.793.037
3 Outras Despesas Correntes	12.961.587	12.111.602	12.932.335	13.392.104	13.960.743
4 Investimentos	2.527.030	2.447.891	145.089	6.145.089	
Fonte					
100	227.780.037				241.189.214
169	11.570				11.570
250		551.566			551.566
969	1.430				1.430
Total	227.793.037	13.960.743			241.753.780

Órgão: 26000 - Ministério da Educação
 Unidade: 26366 - Hospital Universitário Antonio Pedro

R\$ 1,00

Quadro dos Créditos Orçamentários

Recursos de Todas as Fontes

Programática	Programa/Ação/Localização	Funcional	Esf	GND	RP	Mod	IU	Fte	Valor
0089	Previdência de Inativos e Pensionistas da União								13.000
	Operações Especiais								13.000
0089 0181	Aposentadorias e Pensões Civis da União	09 272							13.000
0089 0181 0033	Aposentadorias e Pensões Civis da União - No Estado do Rio de Janeiro (Seq: 3980)								13.000
			S	1 - PES	1	90	0	169	11.570
			S	1 - PES	1	90	0	969	1.430
2080	Educação de qualidade para todos								558.109
	Atividades								558.109
2080 4086	Funcionamento e Gestão de Instituições Hospitalares Federais	12 302							558.109
2080 4086 0033	Funcionamento e Gestão de Instituições Hospitalares Federais - No Estado do Rio de Janeiro (Seq: 3981) <i>Produto: Instituição beneficiada (unidade): 1</i>								558.109
			S	3 - ODC	2	90	8	100	1.017
			S	3 - ODC	2	90	8	250	551.566
			S	3 - ODC	2	91	8	100	5.526
2109	Programa de Gestão e Manutenção do Ministério da Educação								241.182.671
	Atividades								207.082.241
2109 2004	Assistência Médica e Odontológica aos Servidores Civis, Empregados, Militares e seus Dependentes	12 301							1.022.856
2109 2004 0033	Assistência Médica e Odontológica aos Servidores Civis, Empregados, Militares e seus Dependentes - No Estado do Rio de Janeiro (Seq: 3982)								1.022.856
			S	3 - ODC	1	90	8	100	1.022.856
2109 20TP	Ativos Civis da União	12 302							193.679.607
2109 20TP 0033	Ativos Civis da União - No Estado do Rio de Janeiro (Seq: 3983)								193.679.607
			S	1 - PES	1	90	8	100	193.679.607
2109 212B	Benefícios Obrigatórios aos Servidores Civis, Empregados, Militares e seus Dependentes	12 331							12.379.778
2109 212B 0033	Benefícios Obrigatórios aos Servidores Civis, Empregados, Militares e seus Dependentes - No Estado do Rio de Janeiro (Seq: 3984)								12.379.778
			S	3 - ODC	1	90	8	100	12.379.778
	Operações Especiais								34.100.430
2109 09HB	Contribuição da União, de suas Autarquias e Fundações para o Custeio do Regime de Previdência dos Servidores Públicos Federais	12 846							34.100.430
2109 09HB 0033	Contribuição da União, de suas Autarquias e Fundações para o Custeio do Regime de Previdência dos Servidores Públicos Federais - No Estado do Rio de Janeiro (Seq: 3985)								34.100.430
			S	1 - PES	0	91	8	100	34.100.430
Total									241.753.780

**26367 - Hospital Universitário da
Universidade Federal de Juiz de Fora**

Órgão: 26000 - Ministério da Educação

R\$ 1,00

Unidade: 26367 - Hospital Universitário da Universidade Federal de Juiz de Fora

Quadro Síntese		Recursos de Todas as Fontes			
Código / Especificação	Lei+Créditos 2016	Empenhado 2016	PLO 2017	LOA 2017	PLO 2018
Total	72.121.597	70.098.306	61.203.309	61.203.309	57.625.096
Programa					
0089 Previdência de Inativos e Pensionistas da União	7.926.272	7.893.058	8.640.450	8.640.450	8.970.000
2080 Educação de qualidade para todos	16.167.489	16.157.209			
2109 Programa de Gestão e Manutenção do Ministério da Educação	48.027.836	46.048.040	52.562.859	52.562.859	48.655.096
Função					
09 Previdência Social	7.926.272	7.893.058	8.640.450	8.640.450	8.970.000
12 Educação	64.195.325	62.205.249	52.562.859	52.562.859	48.655.096
Subfunção					
122 Administração Geral	7.710.573	6.855.849			
272 Previdência do Regime Estatutário	7.926.272	7.893.058	8.640.450	8.640.450	8.970.000
301 Atenção Básica	1.575.840	1.057.806	1.170.372	1.170.372	1.057.812
302 Assistência Hospitalar e Ambulatorial	52.747.829	52.318.909	40.688.085	40.688.085	37.559.029
331 Proteção e Benefícios ao Trabalhador	2.161.083	1.972.685	2.063.952	2.063.952	1.854.130
846 Outros Encargos Especiais			8.640.450	8.640.450	8.184.125
Grupo de Despesa					
1 Pessoal e Encargos Sociais	52.217.185	50.910.607	57.968.985	57.968.985	54.713.154
3 Outras Despesas Correntes	3.904.412	3.187.699	3.234.324	3.234.324	2.911.942
4 Investimentos	16.000.000	16.000.000			
Fonte					
100	46.260.363				49.172.305
169	7.522.666				7.522.666
969	930.125				930.125
Total	54.713.154	2.911.942			57.625.096

Órgão: 26000 - Ministério da Educação

R\$ 1,00

Unidade: 26367 - Hospital Universitário da Universidade Federal de Juiz de Fora

Quadro dos Créditos Orçamentários

Recursos de Todas as Fontes

Programática	Programa/Ação/Localização	Funcional	Esf	GND	RP	Mod	IU	Fte	Valor
0089	Previdência de Inativos e Pensionistas da União								8.970.000
	Operações Especiais								8.970.000
0089 0181	Aposentadorias e Pensões Civis da União	09 272							8.970.000
0089 0181 0031	Aposentadorias e Pensões Civis da União - No Estado de Minas Gerais (Seq: 3986)								8.970.000
			S	1 - PES	1	90	0	100	517.209
			S	1 - PES	1	90	0	169	7.522.666
			S	1 - PES	1	90	0	969	930.125
2109	Programa de Gestão e Manutenção do Ministério da Educação								48.655.096
	Atividades								40.470.971
2109 2004	Assistência Médica e Odontológica aos Servidores Civis, Empregados, Militares e seus Dependentes	12 301							1.057.812
2109 2004 0031	Assistência Médica e Odontológica aos Servidores Civis, Empregados, Militares e seus Dependentes - No Estado de Minas Gerais (Seq: 3987)								1.057.812
			S	3 - ODC	1	90	8	100	1.057.812
2109 20TP	Ativos Civis da União	12 302							37.559.029
2109 20TP 0031	Ativos Civis da União - No Estado de Minas Gerais (Seq: 3988)								37.559.029
			S	1 - PES	1	90	8	100	37.559.029
2109 212B	Benefícios Obrigatórios aos Servidores Civis, Empregados, Militares e seus Dependentes	12 331							1.854.130
2109 212B 0031	Benefícios Obrigatórios aos Servidores Civis, Empregados, Militares e seus Dependentes - No Estado de Minas Gerais (Seq: 3989)								1.854.130
			S	3 - ODC	1	90	8	100	1.854.130
	Operações Especiais								8.184.125
2109 09HB	Contribuição da União, de suas Autarquias e Fundações para o Custeio do Regime de Previdência dos Servidores Públicos Federais	12 846							8.184.125
2109 09HB 0031	Contribuição da União, de suas Autarquias e Fundações para o Custeio do Regime de Previdência dos Servidores Públicos Federais - No Estado de Minas Gerais (Seq: 3990)								8.184.125
			S	1 - PES	0	91	8	100	8.184.125
Total									57.625.096

**26368 - Hospital das Clínicas da
Universidade Federal de Minas Gerais**

Órgão: 26000 - Ministério da Educação

R\$ 1,00

Unidade: 26368 - Hospital das Clínicas da Universidade Federal de Minas Gerais

Quadro Síntese		Recursos de Todas as Fontes				
Código / Especificação		Lei+Créditos 2016	Empenhado 2016	PLO 2017	LOA 2017	PLO 2018
Total		259.362.602	253.697.283	280.324.199	280.324.199	262.715.587
Programa						
0089	Previdência de Inativos e Pensionistas da União	72.888.467	72.880.780	76.943.207	76.943.207	83.089.890
2080	Educação de qualidade para todos	20.328.420	18.252.335	22.809.806	22.809.806	
2109	Programa de Gestão e Manutenção do Ministério da Educação	166.145.715	162.564.168	180.571.186	180.571.186	179.625.697
Função						
09	Previdência Social	72.888.467	72.880.780	76.943.207	76.943.207	83.089.890
12	Educação	186.474.135	180.816.502	203.380.992	203.380.992	179.625.697
Subfunção						
122	Administração Geral	26.430.577	24.097.741			
272	Previdência do Regime Estatutário	72.888.467	72.880.780	76.943.207	76.943.207	83.089.890
301	Atenção Básica	4.498.418	4.432.255	4.537.368	4.537.368	4.432.260
302	Assistência Hospitalar e Ambulatorial	144.181.383	141.438.986	159.003.075	159.003.075	134.534.207
331	Proteção e Benefícios ao Trabalhador	11.363.757	10.847.520	12.479.124	12.479.124	10.284.098
846	Outros Encargos Especiais			27.361.425	27.361.425	30.375.132
Grupo de Despesa						
1	Pessoal e Encargos Sociais	223.172.007	220.165.173	240.497.901	240.497.901	247.999.229
3	Outras Despesas Correntes	34.170.725	33.440.110	38.001.932	38.001.932	14.716.358
4	Investimentos	2.019.870	92.000	1.824.366	1.824.366	
Fonte						
100	216.626.954		14.716.358			231.343.312
169	27.920.143					27.920.143
969	3.452.132					3.452.132
Total	247.999.229		14.716.358			262.715.587

Órgão: 26000 - Ministério da Educação

R\$ 1,00

Unidade: 26368 - Hospital das Clínicas da Universidade Federal de Minas Gerais

Quadro dos Créditos Orçamentários

Recursos de Todas as Fontes

Programática	Programa/Ação/Localização	Funcional	Esf	GND	RP	Mod	IU	Fte	Valor
0089	Previdência de Inativos e Pensionistas da União								83.089.890
	Operações Especiais								83.089.890
0089 0181	Aposentadorias e Pensões Civis da União	09 272							83.089.890
0089 0181 0031	Aposentadorias e Pensões Civis da União - No Estado de Minas Gerais (Seq: 3991)								83.089.890
			S	1 - PES	1	90	0	100	51.717.615
			S	1 - PES	1	90	0	169	27.920.143
			S	1 - PES	1	90	0	969	3.452.132
2109	Programa de Gestão e Manutenção do Ministério da Educação								179.625.697
	Atividades								149.250.565
2109 2004	Assistência Médica e Odontológica aos Servidores Civis, Empregados, Militares e seus Dependentes	12 301							4.432.260
2109 2004 0031	Assistência Médica e Odontológica aos Servidores Civis, Empregados, Militares e seus Dependentes - No Estado de Minas Gerais (Seq: 3992)								4.432.260
			S	3 - ODC	1	90	8	100	4.432.260
2109 20TP	Ativos Civis da União	12 302							134.534.207
2109 20TP 0031	Ativos Civis da União - No Estado de Minas Gerais (Seq: 3993)								134.534.207
			S	1 - PES	1	90	8	100	134.534.207
2109 212B	Benefícios Obrigatórios aos Servidores Civis, Empregados, Militares e seus Dependentes	12 331							10.284.098
2109 212B 0031	Benefícios Obrigatórios aos Servidores Civis, Empregados, Militares e seus Dependentes - No Estado de Minas Gerais (Seq: 3994)								10.284.098
			S	3 - ODC	1	90	8	100	10.284.098
	Operações Especiais								30.375.132
2109 09HB	Contribuição da União, de suas Autarquias e Fundações para o Custeio do Regime de Previdência dos Servidores Públicos Federais	12 846							30.375.132
2109 09HB 0031	Contribuição da União, de suas Autarquias e Fundações para o Custeio do Regime de Previdência dos Servidores Públicos Federais - No Estado de Minas Gerais (Seq: 3995)								30.375.132
			S	1 - PES	0	91	8	100	30.375.132
Total									262.715.587

**26369 - Hospital Universitário João de
Barros Barreto**

Órgão: 26000 - Ministério da Educação

R\$ 1,00

Unidade: 26369 - Hospital Universitário João de Barros Barreto

Quadro Síntese			Recursos de Todas as Fontes					
Código / Especificação			Lei+Créditos 2016	Empenhado 2016	PLO 2017	LOA 2017	PLO 2018	
Total			90.768.033	87.334.773	94.831.524	96.831.524	98.448.246	
Programa								
0089	Previdência de Inativos e Pensionistas da União		5.973.038	5.917.630	6.480.338	6.480.338	7.800.000	
2080	Educação de qualidade para todos		219.762	51.455	277.649	2.277.649	491.538	
2109	Programa de Gestão e Manutenção do Ministério da Educação		84.575.233	81.365.688	88.073.537	88.073.537	90.156.708	
Função								
09	Previdência Social		5.973.038	5.917.630	6.480.338	6.480.338	7.800.000	
12	Educação		84.794.995	81.417.143	88.351.186	90.351.186	90.648.246	
Subfunção								
122	Administração Geral		12.917.335	12.021.829				
128	Formação de Recursos Humanos				45.000	45.000		
272	Previdência do Regime Estatutário		5.973.038	5.917.630	6.480.338	6.480.338	7.800.000	
301	Atenção Básica		769.320	621.540	688.176	688.176	621.540	
302	Assistência Hospitalar e Ambulatorial		67.432.562	65.160.626	70.568.600	72.568.600	72.184.551	
331	Proteção e Benefícios ao Trabalhador		3.675.778	3.613.148	3.656.712	3.656.712	3.554.861	
846	Outros Encargos Especiais				13.392.698	13.392.698	14.287.294	
Grupo de Despesa								
1	Pessoal e Encargos Sociais		86.103.173	83.048.630	90.163.987	90.163.987	93.780.307	
3	Outras Despesas Correntes		4.610.595	4.277.293	4.638.537	6.638.537	4.582.969	
4	Investimentos		54.265	8.850	29.000	29.000	84.970	
Fonte	1-PES	2-JUR	3-ODC	4-INV	5-IFI	6-AMT	9-RES	Total
100	85.980.307		4.182.797					90.163.104
169	6.941.706							6.941.706
250			391.292	84.970				476.262
280			8.880					8.880
969	858.294							858.294
Total	93.780.307		4.582.969	84.970				98.448.246

Órgão: 26000 - Ministério da Educação

R\$ 1,00

Unidade: 26369 - Hospital Universitário João de Barros Barreto

Quadro dos Créditos Orçamentários

Recursos de Todas as Fontes

Programática	Programa/Ação/Localização	Funcional	Esf	GND	RP	Mod	IU	Fte	Valor
0089	Previdência de Inativos e Pensionistas da União								7.800.000
	Operações Especiais								7.800.000
0089 0181	Aposentadorias e Pensões Civis da União	09 272							7.800.000
0089 0181 0015	Aposentadorias e Pensões Civis da União - No Estado do Pará (Seq: 3996)								7.800.000
			S	1 - PES	1	90	0	169	6.941.706
			S	1 - PES	1	90	0	969	858.294
2080	Educação de qualidade para todos								491.538
	Atividades								491.538
2080 4086	Funcionamento e Gestão de Instituições Hospitalares Federais	12 302							491.538
2080 4086 0015	Funcionamento e Gestão de Instituições Hospitalares Federais - No Estado do Pará (Seq: 3997) <i>Produto: Instituição beneficiada (unidade): 1</i>								491.538
			S	3 - ODC	2	90	8	100	1.531
			S	3 - ODC	2	90	8	250	391.292
			S	3 - ODC	2	90	8	280	8.880
			S	3 - ODC	2	91	8	100	4.865
			S	4 - INV	2	90	8	250	84.970
2109	Programa de Gestão e Manutenção do Ministério da Educação								90.156.708
	Atividades								75.869.414
2109 2004	Assistência Médica e Odontológica aos Servidores Civis, Empregados, Militares e seus Dependentes	12 301							621.540
2109 2004 0015	Assistência Médica e Odontológica aos Servidores Civis, Empregados, Militares e seus Dependentes - No Estado do Pará (Seq: 3998)								621.540
			S	3 - ODC	1	90	8	100	621.540
2109 20TP	Ativos Civis da União	12 302							71.693.013
2109 20TP 0015	Ativos Civis da União - No Estado do Pará (Seq: 3999)								71.693.013
			S	1 - PES	1	90	8	100	71.693.013
2109 212B	Benefícios Obrigatórios aos Servidores Civis, Empregados, Militares e seus Dependentes	12 331							3.554.861
2109 212B 0015	Benefícios Obrigatórios aos Servidores Civis, Empregados, Militares e seus Dependentes - No Estado do Pará (Seq: 4000)								3.554.861
			S	3 - ODC	1	90	8	100	3.554.861
	Operações Especiais								14.287.294
2109 09HB	Contribuição da União, de suas Autarquias e Fundações para o Custeio do Regime de Previdência dos Servidores Públicos Federais	12 846							14.287.294
2109 09HB 0015	Contribuição da União, de suas Autarquias e Fundações para o Custeio do Regime de Previdência dos Servidores Públicos Federais - No Estado do Pará (Seq: 4001)								14.287.294
			S	1 - PES	0	91	8	100	14.287.294
Total									98.448.246

**26370 - Hospital Universitário Bettina
Ferro Souza**

Órgão: 26000 - Ministério da Educação

R\$ 1,00

Unidade: 26370 - Hospital Universitário Bettina Ferro Souza

Quadro Síntese			Recursos de Todas as Fontes					
Código / Especificação		Lei+Créditos 2016	Empenhado 2016	PLO 2017	LOA 2017	PLO 2018		
Total		15.305.975	14.015.782	17.316.276	17.316.276	15.941.386		
Programa								
0089	Previdência de Inativos e Pensionistas da União	1.633.423	1.532.151	1.728.090	1.728.090	2.080.000		
2080	Educação de qualidade para todos	12.308						
2109	Programa de Gestão e Manutenção do Ministério da Educação	13.660.244	12.483.631	15.588.186	15.588.186	13.861.386		
Função								
09	Previdência Social	1.633.423	1.532.151	1.728.090	1.728.090	2.080.000		
12	Educação	13.672.552	12.483.631	15.588.186	15.588.186	13.861.386		
Subfunção								
122	Administração Geral	2.464.627	1.867.089					
272	Previdência do Regime Estatutário	1.633.423	1.532.151	1.728.090	1.728.090	2.080.000		
301	Atenção Básica	186.132	146.453	160.644	160.644	146.448		
302	Assistência Hospitalar e Ambulatorial	10.148.385	9.761.735	11.801.760	11.801.760	10.694.571		
331	Proteção e Benefícios ao Trabalhador	873.408	708.354	745.632	745.632	698.489		
846	Outros Encargos Especiais			2.880.150	2.880.150	2.321.878		
Grupo de Despesa								
1	Pessoal e Encargos Sociais	14.234.127	13.160.975	16.410.000	16.410.000	15.096.449		
3	Outras Despesas Correntes	1.071.848	854.808	906.276	906.276	844.937		
Fonte	1-PES	2-JUR	3-ODC	4-INV	5-IFI	6-AMT	9-RES	Total
100	13.016.449		844.937					13.861.386
169	1.851.122							1.851.122
969	228.878							228.878
Total	15.096.449		844.937					15.941.386

Órgão: 26000 - Ministério da Educação
 Unidade: 26370 - Hospital Universitário Bettina Ferro Souza

R\$ 1,00

Quadro dos Créditos Orçamentários

Recursos de Todas as Fontes

Programática	Programa/Ação/Localização	Funcional	Esf	GND	RP	Mod	IU	Fte	Valor
0089	Previdência de Inativos e Pensionistas da União								2.080.000
	Operações Especiais								2.080.000
0089 0181	Aposentadorias e Pensões Civis da União	09 272							2.080.000
0089 0181 0015	Aposentadorias e Pensões Civis da União - No Estado do Pará (Seq: 4002)								2.080.000
			S	1 - PES	1	90	0	169	1.851.122
			S	1 - PES	1	90	0	969	228.878
2109	Programa de Gestão e Manutenção do Ministério da Educação								13.861.386
	Atividades								11.539.508
2109 2004	Assistência Médica e Odontológica aos Servidores Civis, Empregados, Militares e seus Dependentes	12 301							146.448
2109 2004 0015	Assistência Médica e Odontológica aos Servidores Civis, Empregados, Militares e seus Dependentes - No Estado do Pará (Seq: 4003)								146.448
			S	3 - ODC	1	90	8	100	146.448
2109 20TP	Ativos Civis da União	12 302							10.694.571
2109 20TP 0015	Ativos Civis da União - No Estado do Pará (Seq: 4004)								10.694.571
			S	1 - PES	1	90	8	100	10.694.571
2109 212B	Benefícios Obrigatórios aos Servidores Civis, Empregados, Militares e seus Dependentes	12 331							698.489
2109 212B 0015	Benefícios Obrigatórios aos Servidores Civis, Empregados, Militares e seus Dependentes - No Estado do Pará (Seq: 4005)								698.489
			S	3 - ODC	1	90	8	100	698.489
	Operações Especiais								2.321.878
2109 09HB	Contribuição da União, de suas Autarquias e Fundações para o Custeio do Regime de Previdência dos Servidores Públicos Federais	12 846							2.321.878
2109 09HB 0015	Contribuição da União, de suas Autarquias e Fundações para o Custeio do Regime de Previdência dos Servidores Públicos Federais - No Estado do Pará (Seq: 4006)								2.321.878
			S	1 - PES	0	91	8	100	2.321.878
Total									15.941.386

**26371 - Hospital Universitário Lauro
Wanderley**

Órgão: 26000 - Ministério da Educação
 Unidade: 26371 - Hospital Universitário Lauro Wanderley

R\$ 1,00

Quadro Síntese			Recursos de Todas as Fontes					
Código / Especificação			Lei+Créditos 2016	Empenhado 2016	PLO 2017	LOA 2017	PLO 2018	
Total			184.487.795	180.800.882	194.639.813	195.139.813	203.794.947	
Programa								
0089	Previdência de Inativos e Pensionistas da União		49.965.510	49.800.416	52.562.738	52.562.738	58.240.000	
2080	Educação de qualidade para todos					500.000	911.931	
2109	Programa de Gestão e Manutenção do Ministério da Educação		134.522.285	131.000.466	142.077.075	142.077.075	144.643.016	
Função								
09	Previdência Social		49.965.510	49.800.416	52.562.738	52.562.738	58.240.000	
12	Educação		134.522.285	131.000.466	142.077.075	142.577.075	145.554.947	
Subfunção								
122	Administração Geral		21.876.176	19.938.917				
272	Previdência do Regime Estatutário		49.965.510	49.800.416	52.562.738	52.562.738	58.240.000	
301	Atenção Básica		2.130.408	1.926.804	1.974.648	1.974.648	1.926.804	
302	Assistência Hospitalar e Ambulatorial		105.492.535	104.283.311	112.759.936	113.259.936	114.668.685	
331	Proteção e Benefícios ao Trabalhador		5.023.166	4.851.433	5.021.328	5.021.328	4.627.085	
846	Outros Encargos Especiais				22.321.163	22.321.163	24.332.373	
Grupo de Despesa								
1	Pessoal e Encargos Sociais		177.334.221	174.022.645	187.643.837	187.643.837	196.329.127	
3	Outras Despesas Correntes		7.153.574	6.778.237	6.995.976	6.995.976	7.465.820	
4	Investimentos					500.000		
Fonte	1-PES	2-JUR	3-ODC	4-INV	5-IFI	6-AMT	9-RES	Total
100	171.197.980		6.564.282					177.762.262
169	22.365.774							22.365.774
250			901.538					901.538
969	2.765.373							2.765.373
Total	196.329.127		7.465.820					203.794.947

Órgão: 26000 - Ministério da Educação
 Unidade: 26371 - Hospital Universitário Lauro Wanderley

R\$ 1,00

Quadro dos Créditos Orçamentários

Recursos de Todas as Fontes

Programática	Programa/Ação/Localização	Funcional	Esf	GND	RP	Mod	IU	Fte	Valor
0089	Previdência de Inativos e Pensionistas da União								58.240.000
	Operações Especiais								58.240.000
0089 0181	Aposentadorias e Pensões Civis da União	09 272							58.240.000
0089 0181 0025	Aposentadorias e Pensões Civis da União - No Estado da Paraíba (Seq: 4007)								58.240.000
			S	1 - PES	1	90	0	100	33.108.853
			S	1 - PES	1	90	0	169	22.365.774
			S	1 - PES	1	90	0	969	2.765.373
2080	Educação de qualidade para todos								911.931
	Atividades								911.931
2080 20RX	Reestruturação e Modernização dos Hospitais Universitários Federais	12 302							911.931
2080 20RX 0025	Reestruturação e Modernização dos Hospitais Universitários Federais - No Estado da Paraíba (Seq: 4008) <i>Produto: Unidade apoiada (unidade): 1</i>								911.931
			S	3 - ODC	2	90	8	100	1.365
			S	3 - ODC	2	90	8	250	901.538
			S	3 - ODC	2	91	8	100	9.028
2109	Programa de Gestão e Manutenção do Ministério da Educação								144.643.016
	Atividades								120.310.643
2109 2004	Assistência Médica e Odontológica aos Servidores Civis, Empregados, Militares e seus Dependentes	12 301							1.926.804
2109 2004 0025	Assistência Médica e Odontológica aos Servidores Civis, Empregados, Militares e seus Dependentes - No Estado da Paraíba (Seq: 4009)								1.926.804
			S	3 - ODC	1	90	8	100	1.926.804
2109 20TP	Ativos Civis da União	12 302							113.756.754
2109 20TP 0025	Ativos Civis da União - No Estado da Paraíba (Seq: 4010)								113.756.754
			S	1 - PES	1	90	8	100	113.756.754
2109 212B	Benefícios Obrigatórios aos Servidores Civis, Empregados, Militares e seus Dependentes	12 331							4.627.085
2109 212B 0025	Benefícios Obrigatórios aos Servidores Civis, Empregados, Militares e seus Dependentes - No Estado da Paraíba (Seq: 4011)								4.627.085
			S	3 - ODC	1	90	8	100	4.627.085
	Operações Especiais								24.332.373
2109 09HB	Contribuição da União, de suas Autarquias e Fundações para o Custeio do Regime de Previdência dos Servidores Públicos Federais	12 846							24.332.373
2109 09HB 0025	Contribuição da União, de suas Autarquias e Fundações para o Custeio do Regime de Previdência dos Servidores Públicos Federais - No Estado da Paraíba (Seq: 4012)								24.332.373
			S	1 - PES	0	91	8	100	24.332.373
Total									203.794.947

**26372 - Hospital de Clínicas da
Universidade Federal do Paraná**

Órgão: 26000 - Ministério da Educação

R\$ 1,00

Unidade: 26372 - Hospital de Clínicas da Universidade Federal do Paraná

Quadro Síntese			Recursos de Todas as Fontes					
Código / Especificação		Lei+Créditos 2016	Empenhado 2016	PLO 2017	LOA 2017	PLO 2018		
Total		228.848.484	222.949.525	245.257.421	245.557.421	242.257.750		
Programa								
0089	Previdência de Inativos e Pensionistas da União	793.245	771.694	864.045	864.045	1.105.000		
2080	Educação de qualidade para todos	5.853.284	5.664.360	7.015.262	7.315.262	8.617.209		
2109	Programa de Gestão e Manutenção do Ministério da Educação	222.201.955	216.513.472	237.378.114	237.378.114	232.535.541		
Função								
09	Previdência Social	793.245	771.694	864.045	864.045	1.105.000		
12	Educação	228.055.239	222.177.831	244.393.376	244.693.376	241.152.750		
Subfunção								
122	Administração Geral	34.814.493	32.433.896					
128	Formação de Recursos Humanos	100.000	3.263	100.000	100.000	100.000		
272	Previdência do Regime Estatutário	793.245	771.694	864.045	864.045	1.105.000		
301	Atenção Básica	4.542.661	4.480.280	4.241.712	4.241.712	3.499.075		
302	Assistência Hospitalar e Ambulatorial	177.152.984	173.991.484	192.572.633	192.872.633	190.623.901		
331	Proteção e Benefícios ao Trabalhador	11.445.101	11.268.908	11.333.148	11.333.148	10.772.182		
846	Outros Encargos Especiais			36.145.883	36.145.883	36.157.592		
Grupo de Despesa								
1	Pessoal e Encargos Sociais	206.907.438	201.532.714	222.567.299	222.567.299	219.269.284		
3	Outras Despesas Correntes	20.515.046	20.039.916	21.690.122	21.800.122	21.988.466		
4	Investimentos	1.426.000	1.376.895	1.000.000	1.190.000	1.000.000		
Fonte	1-PES	2-JUR	3-ODC	4-INV	5-IFI	6-AMT	9-RES	Total
100	218.164.284		14.357.559	13.833				232.535.676
169	983.408							983.408
250			7.630.907	986.167				8.617.074
969	121.592							121.592
Total	219.269.284		21.988.466	1.000.000				242.257.750

Órgão: 26000 - Ministério da Educação

R\$ 1,00

Unidade: 26372 - Hospital de Clínicas da Universidade Federal do Paraná

Quadro dos Créditos Orçamentários

Recursos de Todas as Fontes

Programática	Programa/Ação/Localização	Funcional	Esf	GND	RP	Mod	IU	Fte	Valor
0089	Previdência de Inativos e Pensionistas da União								1.105.000
	Operações Especiais								1.105.000
0089 0181	Aposentadorias e Pensões Civis da União	09 272							1.105.000
0089 0181 0041	Aposentadorias e Pensões Civis da União - No Estado do Paraná (Seq: 4013)								1.105.000
			S	1 - PES	1	90	0	169	983.408
			S	1 - PES	1	90	0	969	121.592
2080	Educação de qualidade para todos								8.617.209
	Atividades								8.617.209
2080 20RX	Reestruturação e Modernização dos Hospitais Universitários Federais	12 302							1.000.000
2080 20RX 0041	Reestruturação e Modernização dos Hospitais Universitários Federais - No Estado do Paraná (Seq: 4014)								1.000.000
	Produto: Unidade apoiada (unidade): 1								
			S	4 - INV	2	90	8	100	13.833
			S	4 - INV	2	90	8	250	986.167
2080 4086	Funcionamento e Gestão de Instituições Hospitalares Federais	12 302							7.617.209
2080 4086 0041	Funcionamento e Gestão de Instituições Hospitalares Federais - No Estado do Paraná (Seq: 4015)								7.617.209
	Produto: Instituição beneficiada (unidade): 1								
			S	3 - ODC	2	90	8	250	7.530.907
			S	3 - ODC	2	91	8	100	86.302
2109	Programa de Gestão e Manutenção do Ministério da Educação								232.535.541
	Atividades								196.377.949
2109 2004	Assistência Médica e Odontológica aos Servidores Civis, Empregados, Militares e seus Dependentes	12 301							3.499.075
2109 2004 0041	Assistência Médica e Odontológica aos Servidores Civis, Empregados, Militares e seus Dependentes - No Estado do Paraná (Seq: 4016)								3.499.075
			S	3 - ODC	1	90	8	100	3.499.075
2109 20TP	Ativos Civis da União	12 302							182.006.692
2109 20TP 0041	Ativos Civis da União - No Estado do Paraná (Seq: 4017)								182.006.692
			S	1 - PES	1	90	8	100	182.006.692
2109 212B	Benefícios Obrigatórios aos Servidores Civis, Empregados, Militares e seus Dependentes	12 331							10.772.182
2109 212B 0041	Benefícios Obrigatórios aos Servidores Civis, Empregados, Militares e seus Dependentes - No Estado do Paraná (Seq: 4018)								10.772.182
			S	3 - ODC	1	90	8	100	10.772.182
2109 4572	Capacitação de Servidores Públicos Federais em Processo de Qualificação e Requalificação	12 128							100.000
2109 4572 0041	Capacitação de Servidores Públicos Federais em Processo de Qualificação e Requalificação - No Estado do Paraná (Seq: 4019)								100.000
	Produto: Servidor capacitado (unidade): 200								
			S	3 - ODC	2	90	8	250	100.000
	Operações Especiais								36.157.592
2109 09HB	Contribuição da União, de suas Autarquias e Fundações para o Custeio do Regime de Previdência dos Servidores Públicos Federais	12 846							36.157.592
2109 09HB 0041	Contribuição da União, de suas Autarquias e Fundações para o Custeio do Regime de Previdência dos Servidores Públicos Federais - No Estado do Paraná (Seq: 4020)								36.157.592
			S	1 - PES	0	91	8	100	36.157.592
Total									242.257.750

**26373 - Hospital das Clínicas da
Universidade Federal de Pernambuco**

Órgão: 26000 - Ministério da Educação

R\$ 1,00

Unidade: 26373 - Hospital das Clínicas da Universidade Federal de Pernambuco

Quadro Síntese			Recursos de Todas as Fontes					
Código / Especificação		Lei+Créditos 2016	Empenhado 2016	PLO 2017	LOA 2017	PLO 2018		
Total		218.466.328	214.582.202	234.553.313	235.053.313	237.653.874		
Programa								
0089	Previdência de Inativos e Pensionistas da União	67.358.300	67.074.978	72.003.750	72.003.750	77.220.000		
2080	Educação de qualidade para todos	5.231.380	3.076.035	6.216.214	6.716.214	1.150.476		
2109	Programa de Gestão e Manutenção do Ministério da Educação	145.876.648	144.431.188	156.333.349	156.333.349	159.283.398		
Função								
09	Previdência Social	67.358.300	67.074.978	72.003.750	72.003.750	77.220.000		
12	Educação	151.108.028	147.507.224	162.549.563	163.049.563	160.433.874		
Subfunção								
122	Administração Geral	22.234.249	21.627.464					
128	Formação de Recursos Humanos			200.000	200.000	60.000		
272	Previdência do Regime Estatutário	67.358.300	67.074.978	72.003.750	72.003.750	77.220.000		
301	Atenção Básica	3.326.318	3.285.007	3.480.000	3.480.000	3.285.012		
302	Assistência Hospitalar e Ambulatorial	116.378.992	113.739.413	126.177.589	126.677.589	121.417.658		
331	Proteção e Benefícios ao Trabalhador	9.168.469	8.855.340	8.930.736	8.930.736	8.493.454		
846	Outros Encargos Especiais			23.761.238	23.761.238	27.177.750		
Grupo de Despesa								
1	Pessoal e Encargos Sociais	200.740.161	199.365.819	215.726.363	215.726.363	224.664.932		
3	Outras Despesas Correntes	14.526.167	12.978.759	15.304.762	15.304.762	12.988.942		
4	Investimentos	3.200.000	2.237.624	3.522.188	4.022.188			
Fonte	1-PES	2-JUR	3-ODC	4-INV	5-IFI	6-AMT	9-RES	Total
100	196.595.000		11.791.413					208.386.413
169	24.981.182							24.981.182
250			1.197.529					1.197.529
969	3.088.750							3.088.750
Total	224.664.932		12.988.942					237.653.874

Órgão: 26000 - Ministério da Educação

R\$ 1,00

Unidade: 26373 - Hospital das Clínicas da Universidade Federal de Pernambuco

Quadro dos Créditos Orçamentários

Recursos de Todas as Fontes

Programática	Programa/Ação/Localização	Funcional	Esf	GND	RP	Mod	IU	Fte	Valor
0089	Previdência de Inativos e Pensionistas da União								77.220.000
	Operações Especiais								77.220.000
0089 0181	Aposentadorias e Pensões Civis da União	09 272							77.220.000
0089 0181 0026	Aposentadorias e Pensões Civis da União - No Estado de Pernambuco (Seq: 4021)								77.220.000
			S	1 - PES	1	90	0	100	49.150.068
			S	1 - PES	1	90	0	169	24.981.182
			S	1 - PES	1	90	0	969	3.088.750
2080	Educação de qualidade para todos								1.150.476
	Atividades								1.150.476
2080 4086	Funcionamento e Gestão de Instituições Hospitalares Federais	12 302							1.150.476
2080 4086 0026	Funcionamento e Gestão de Instituições Hospitalares Federais - No Estado de Pernambuco (Seq: 4022)								1.150.476
	<i>Produto: Instituição beneficiada (unidade): 1</i>		S	3 - ODC	2	90	8	100	2.065
			S	3 - ODC	2	90	8	250	1.137.529
			S	3 - ODC	2	91	8	100	10.882
2109	Programa de Gestão e Manutenção do Ministério da Educação								159.283.398
	Atividades								132.105.648
2109 2004	Assistência Médica e Odontológica aos Servidores Civis, Empregados, Militares e seus Dependentes	12 301							3.285.012
2109 2004 0026	Assistência Médica e Odontológica aos Servidores Civis, Empregados, Militares e seus Dependentes - No Estado de Pernambuco (Seq: 4023)								3.285.012
			S	3 - ODC	1	90	8	100	3.285.012
2109 20TP	Ativos Civis da União	12 302							120.267.182
2109 20TP 0026	Ativos Civis da União - No Estado de Pernambuco (Seq: 4024)								120.267.182
			S	1 - PES	1	90	8	100	120.267.182
2109 212B	Benefícios Obrigatórios aos Servidores Civis, Empregados, Militares e seus Dependentes	12 331							8.493.454
2109 212B 0026	Benefícios Obrigatórios aos Servidores Civis, Empregados, Militares e seus Dependentes - No Estado de Pernambuco (Seq: 4025)								8.493.454
			S	3 - ODC	1	90	8	100	8.493.454
2109 4572	Capacitação de Servidores Públicos Federais em Processo de Qualificação e Requalificação	12 128							60.000
2109 4572 0026	Capacitação de Servidores Públicos Federais em Processo de Qualificação e Requalificação - No Estado de Pernambuco (Seq: 4026)								60.000
	<i>Produto: Servidor capacitado (unidade): 25</i>		S	3 - ODC	2	90	8	250	60.000
	Operações Especiais								27.177.750
2109 09HB	Contribuição da União, de suas Autarquias e Fundações para o Custeio do Regime de Previdência dos Servidores Públicos Federais	12 846							27.177.750
2109 09HB 0026	Contribuição da União, de suas Autarquias e Fundações para o Custeio do Regime de Previdência dos Servidores Públicos Federais - No Estado de Pernambuco (Seq: 4027)								27.177.750
			S	1 - PES	0	91	8	100	27.177.750
Total									237.653.874

**26374 - Complexo Hospitalar e de Saúde
da Universidade Federal do Rio Grande
do Norte**

Órgão: 26000 - Ministério da Educação

R\$ 1,00

Unidade: 26374 - Complexo Hospitalar e de Saúde da Universidade Federal do Rio Grande do Norte

Quadro Síntese		Recursos de Todas as Fontes				
Código / Especificação		Lei+Créditos 2016	Empenhado 2016	PLO 2017	LOA 2017	PLO 2018
Total		141.221.013	128.032.364	131.194.539	131.194.539	137.219.151
Programa						
0089	Previdência de Inativos e Pensionistas da União	943.238	894.142	1.008.053	1.008.053	1.105.000
2080	Educação de qualidade para todos	11.174.203	975.431			31.201
2109	Programa de Gestão e Manutenção do Ministério da Educação	129.103.572	126.162.792	130.186.486	130.186.486	136.082.950
Função						
09	Previdência Social	943.238	894.142	1.008.053	1.008.053	1.105.000
12	Educação	140.277.775	127.138.223	130.186.486	130.186.486	136.114.151
Subfunção						
122	Administração Geral	19.892.827	19.410.197			
272	Previdência do Regime Estatutário	943.238	894.142	1.008.053	1.008.053	1.105.000
301	Atenção Básica	1.985.340	1.910.600	1.978.704	1.978.704	1.910.604
302	Assistência Hospitalar e Ambulatorial	113.164.071	100.814.770	101.482.513	101.482.513	107.927.244
331	Proteção e Benefícios ao Trabalhador	5.235.537	5.002.656	5.124.144	5.124.144	4.717.711
846	Outros Encargos Especiais			21.601.125	21.601.125	21.558.592
Grupo de Despesa						
1	Pessoal e Encargos Sociais	122.825.933	120.143.677	124.091.691	124.091.691	130.559.635
3	Outras Despesas Correntes	8.258.370	6.913.257	7.102.848	7.102.848	6.659.516
4	Investimentos	10.136.710	975.431			
Fonte						
100	1-PES	129.454.635				136.083.309
169	2-JUR	983.408				983.408
250	3-ODC		30.842			30.842
969	4-INV	121.592				121.592
Total		130.559.635	6.659.516			137.219.151

Órgão: 26000 - Ministério da Educação

R\$ 1,00

Unidade: 26374 - Complexo Hospitalar e de Saúde da Universidade Federal do Rio Grande do Norte

Quadro dos Créditos Orçamentários

Recursos de Todas as Fontes

Programática	Programa/Ação/Localização	Funcional	Esf	GND	RP	Mod	IU	Fte	Valor
0089	Previdência de Inativos e Pensionistas da União								1.105.000
	Operações Especiais								1.105.000
0089 0181	Aposentadorias e Pensões Civis da União	09 272							1.105.000
0089 0181 0024	Aposentadorias e Pensões Civis da União - No Estado do Rio Grande do Norte (Seq: 4028)								1.105.000
			S	1 - PES	1	90	0	169	983.408
			S	1 - PES	1	90	0	969	121.592
2080	Educação de qualidade para todos								31.201
	Atividades								31.201
2080 20RX	Reestruturação e Modernização dos Hospitais Universitários Federais	12 302							31.201
2080 20RX 0024	Reestruturação e Modernização dos Hospitais Universitários Federais - No Estado do Rio Grande do Norte (Seq: 4029) <i>Produto: Unidade apoiada (unidade): 1</i>								31.201
			S	3 - ODC	2	90	8	100	50
			S	3 - ODC	2	90	8	250	30.842
			S	3 - ODC	2	91	8	100	309
2109	Programa de Gestão e Manutenção do Ministério da Educação								136.082.950
	Atividades								114.524.358
2109 2004	Assistência Médica e Odontológica aos Servidores Civis, Empregados, Militares e seus Dependentes	12 301							1.910.604
2109 2004 0024	Assistência Médica e Odontológica aos Servidores Civis, Empregados, Militares e seus Dependentes - No Estado do Rio Grande do Norte (Seq: 4030)								1.910.604
			S	3 - ODC	1	90	8	100	1.910.604
2109 20TP	Ativos Civis da União	12 302							107.896.043
2109 20TP 0024	Ativos Civis da União - No Estado do Rio Grande do Norte (Seq: 4031)								107.896.043
			S	1 - PES	1	90	8	100	107.896.043
2109 212B	Benefícios Obrigatórios aos Servidores Civis, Empregados, Militares e seus Dependentes	12 331							4.717.711
2109 212B 0024	Benefícios Obrigatórios aos Servidores Civis, Empregados, Militares e seus Dependentes - No Estado do Rio Grande do Norte (Seq: 4032)								4.717.711
			S	3 - ODC	1	90	8	100	4.717.711
	Operações Especiais								21.558.592
2109 09HB	Contribuição da União, de suas Autarquias e Fundações para o Custeio do Regime de Previdência dos Servidores Públicos Federais	12 846							21.558.592
2109 09HB 0024	Contribuição da União, de suas Autarquias e Fundações para o Custeio do Regime de Previdência dos Servidores Públicos Federais - No Estado do Rio Grande do Norte (Seq: 4033)								21.558.592
			S	1 - PES	0	91	8	100	21.558.592
Total									137.219.151

**26378 - Complexo Hospitalar e de Saúde
da Universidade Federal do Rio de
Janeiro**

Órgão: 26000 - Ministério da Educação

R\$ 1,00

Unidade: 26378 - Complexo Hospitalar e de Saúde da Universidade Federal do Rio de Janeiro

Quadro Síntese		Recursos de Todas as Fontes			
Código / Especificação	Lei+Créditos 2016	Empenhado 2016	PLO 2017	LOA 2017	PLO 2018
Total	589.420.887	564.640.857	571.768.805	590.618.805	573.074.064
Programa					
0089 Previdência de Inativos e Pensionistas da União	4.960.894	4.796.752	4.608.240	4.608.240	5.070.000
2080 Educação de qualidade para todos	45.850.385	26.063.958	7.564	18.857.564	
2109 Programa de Gestão e Manutenção do Ministério da Educação	538.609.608	533.780.148	567.153.001	567.153.001	568.004.064
Função					
09 Previdência Social	4.960.894	4.796.752	4.608.240	4.608.240	5.070.000
12 Educação	584.459.993	559.844.106	567.160.565	586.010.565	568.004.064
Subfunção					
122 Administração Geral	78.772.306	76.136.980			
272 Previdência do Regime Estatutário	4.960.894	4.796.752	4.608.240	4.608.240	5.070.000
301 Atenção Básica	3.513.829	3.504.024	3.656.904	3.656.904	3.504.024
302 Assistência Hospitalar e Ambulatorial	472.573.520	450.912.394	449.661.513	468.511.513	451.483.563
331 Proteção e Benefícios ao Trabalhador	29.600.338	29.290.707	29.597.760	29.597.760	28.621.586
846 Outros Encargos Especiais			84.244.388	84.244.388	84.394.891
Grupo de Despesa					
1 Pessoal e Encargos Sociais	510.456.335	505.782.169	538.506.577	538.506.577	540.948.454
3 Outras Despesas Correntes	54.309.308	47.791.511	33.262.228	42.452.228	32.125.610
4 Investimentos	24.655.244	11.067.177		9.660.000	
Fonte					
100	535.878.454				568.004.064
169	4.512.109				4.512.109
969	557.891				557.891
Total	540.948.454	32.125.610			573.074.064

Órgão: 26000 - Ministério da Educação

R\$ 1,00

Unidade: 26378 - Complexo Hospitalar e de Saúde da Universidade Federal do Rio de Janeiro

Quadro dos Créditos Orçamentários

Recursos de Todas as Fontes

Programática	Programa/Ação/Localização	Funcional	Esf	GND	RP	Mod	IU	Fte	Valor
0089	Previdência de Inativos e Pensionistas da União								5.070.000
	Operações Especiais								5.070.000
0089 0181	Aposentadorias e Pensões Civis da União	09 272							5.070.000
0089 0181 0033	Aposentadorias e Pensões Civis da União - No Estado do Rio de Janeiro (Seq: 4034)								5.070.000
			S	1 - PES	1	90	0	169	4.512.109
			S	1 - PES	1	90	0	969	557.891
2109	Programa de Gestão e Manutenção do Ministério da Educação								568.004.064
	Atividades								483.609.173
2109 2004	Assistência Médica e Odontológica aos Servidores Civis, Empregados, Militares e seus Dependentes	12 301							3.504.024
2109 2004 0033	Assistência Médica e Odontológica aos Servidores Civis, Empregados, Militares e seus Dependentes - No Estado do Rio de Janeiro (Seq: 4035)								3.504.024
			S	3 - ODC	1	90	8	100	3.504.024
2109 20TP	Ativos Civis da União	12 302							451.483.563
2109 20TP 0033	Ativos Civis da União - No Estado do Rio de Janeiro (Seq: 4036)								451.483.563
			S	1 - PES	1	90	8	100	451.483.563
2109 212B	Benefícios Obrigatórios aos Servidores Civis, Empregados, Militares e seus Dependentes	12 331							28.621.586
2109 212B 0033	Benefícios Obrigatórios aos Servidores Civis, Empregados, Militares e seus Dependentes - No Estado do Rio de Janeiro (Seq: 4037)								28.621.586
			S	3 - ODC	1	90	8	100	28.621.586
	Operações Especiais								84.394.891
2109 09HB	Contribuição da União, de suas Autarquias e Fundações para o Custeio do Regime de Previdência dos Servidores Públicos Federais	12 846							84.394.891
2109 09HB 0033	Contribuição da União, de suas Autarquias e Fundações para o Custeio do Regime de Previdência dos Servidores Públicos Federais - No Estado do Rio de Janeiro (Seq: 4038)								84.394.891
			S	1 - PES	0	91	8	100	84.394.891
Total									573.074.064

**26385 - Hospital Universitário da
Universidade Federal da Grande
Dourados**

Órgão: 26000 - Ministério da Educação

R\$ 1,00

Unidade: 26385 - Hospital Universitário da Universidade Federal da Grande Dourados

Quadro Síntese		Recursos de Todas as Fontes						
Código / Especificação		Lei+Créditos 2016	Empenhado 2016	PLO 2017	LOA 2017	PLO 2018		
Total		83.060.461	50.916.458	42.089.983	54.755.377	46.516.813		
Programa								
0089	Previdência de Inativos e Pensionistas da União	115.000	107.550	144.008	144.008	195.000		
2080	Educação de qualidade para todos	49.227.319	18.517.022	6.035.915	18.701.309	10.970.347		
2109	Programa de Gestão e Manutenção do Ministério da Educação	33.718.142	32.291.886	35.910.060	35.910.060	35.351.466		
Função								
09	Previdência Social	115.000	107.550	144.008	144.008	195.000		
12	Educação	82.945.461	50.806.908	41.945.975	54.611.369	46.321.813		
Subfunção								
122	Administração Geral	4.990.000	4.687.539					
128	Formação de Recursos Humanos	73.676	6.292	45.000	45.000	200.000		
272	Previdência do Regime Estatutário	115.000	107.550	144.008	144.008	195.000		
301	Atenção Básica	924.668	918.555	918.360	918.360	918.564		
302	Assistência Hospitalar e Ambulatorial	74.502.628	42.811.811	32.792.399	45.457.793	37.660.994		
331	Proteção e Benefícios ao Trabalhador	2.454.489	2.384.710	2.429.916	2.429.916	2.333.798		
846	Outros Encargos Especiais			5.760.300	5.760.300	5.208.457		
Grupo de Despesa								
1	Pessoal e Encargos Sociais	30.380.309	29.089.879	32.660.792	32.660.792	32.094.104		
3	Outras Despesas Correntes	26.219.083	21.812.579	7.929.191	7.929.191	12.922.709		
4	Investimentos	26.461.069	14.000	1.500.000	14.165.394	1.500.000		
Fonte	1-PES	2-JUR	3-ODC	4-INV	5-IFI	6-AMT	9-RES	Total
100	31.899.104		3.519.478					35.418.582
169	173.543							173.543
250			100.577					100.577
281			9.302.654	1.500.000				10.802.654
969	21.457							21.457
Total	32.094.104		12.922.709	1.500.000				46.516.813

Órgão: 26000 - Ministério da Educação

R\$ 1,00

Unidade: 26385 - Hospital Universitário da Universidade Federal da Grande Dourados

Quadro dos Créditos Orçamentários

Recursos de Todas as Fontes

Programática	Programa/Ação/Localização	Funcional	Esf	GND	RP	Mod	IU	Fte	Valor
0089	Previdência de Inativos e Pensionistas da União								195.000
	Operações Especiais								195.000
0089 0181	Aposentadorias e Pensões Civis da União	09 272							195.000
0089 0181 0054	Aposentadorias e Pensões Civis da União - No Estado de Mato Grosso do Sul (Seq: 4039)								195.000
			S	1 - PES	1	90	0	169	173.543
			S	1 - PES	1	90	0	969	21.457
2080	Educação de qualidade para todos								10.970.347
	Atividades								10.970.347
2080 4086	Funcionamento e Gestão de Instituições Hospitalares Federais	12 302							10.970.347
2080 4086 0054	Funcionamento e Gestão de Instituições Hospitalares Federais - No Estado de Mato Grosso do Sul (Seq: 4040)								10.970.347
	<i>Produto: Instituição beneficiada (unidade): 1</i>		S	3 - ODC	2	90	8	100	209
			S	3 - ODC	2	90	8	250	100.577
			S	3 - ODC	2	90	8	281	9.102.654
			S	3 - ODC	2	91	8	100	266.907
			S	4 - INV	2	90	8	281	1.500.000
2109	Programa de Gestão e Manutenção do Ministério da Educação								35.351.466
	Atividades								30.143.009
2109 2004	Assistência Médica e Odontológica aos Servidores Civis, Empregados, Militares e seus Dependentes	12 301							918.564
2109 2004 0054	Assistência Médica e Odontológica aos Servidores Civis, Empregados, Militares e seus Dependentes - No Estado de Mato Grosso do Sul (Seq: 4041)								918.564
			S	3 - ODC	1	90	8	100	918.564
2109 20TP	Ativos Civis da União	12 302							26.690.647
2109 20TP 0054	Ativos Civis da União - No Estado de Mato Grosso do Sul (Seq: 4042)								26.690.647
			S	1 - PES	1	90	8	100	26.690.647
2109 212B	Benefícios Obrigatórios aos Servidores Civis, Empregados, Militares e seus Dependentes	12 331							2.333.798
2109 212B 0054	Benefícios Obrigatórios aos Servidores Civis, Empregados, Militares e seus Dependentes - No Estado de Mato Grosso do Sul (Seq: 4043)								2.333.798
			S	3 - ODC	1	90	8	100	2.333.798
2109 4572	Capacitação de Servidores Públicos Federais em Processo de Qualificação e Requalificação	12 128							200.000
2109 4572 0054	Capacitação de Servidores Públicos Federais em Processo de Qualificação e Requalificação - No Estado de Mato Grosso do Sul (Seq: 4044)								200.000
	<i>Produto: Servidor capacitado (unidade): 60</i>		S	3 - ODC	2	90	8	281	200.000
	Operações Especiais								5.208.457
2109 09HB	Contribuição da União, de suas Autarquias e Fundações para o Custeio do Regime de Previdência dos Servidores Públicos Federais	12 846							5.208.457
2109 09HB 0054	Contribuição da União, de suas Autarquias e Fundações para o Custeio do Regime de Previdência dos Servidores Públicos Federais - No Estado de Mato Grosso do Sul (Seq: 4045)								5.208.457
			S	1 - PES	0	91	8	100	5.208.457
Total									46.516.813

**26386 - Hospital Universitário Prof.
Polydoro Ernani de São Thiago**

Órgão: 26000 - Ministério da Educação

R\$ 1,00

Unidade: 26386 - Hospital Universitário Prof. Polydoro Ernani de São Thiago

Quadro Síntese		Recursos de Todas as Fontes				
Código / Especificação		Lei+Créditos 2016	Empenhado 2016	PLO 2017	LOA 2017	PLO 2018
Total		213.264.494	205.160.088	222.844.328	222.844.328	231.244.033
Programa						
0089	Previdência de Inativos e Pensionistas da União	35.322.194	35.239.174	36.004.755	36.004.755	42.770.845
2080	Educação de qualidade para todos	7.143.147	2.239.950	2.242.200	2.242.200	1.968.636
2109	Programa de Gestão e Manutenção do Ministério da Educação	170.799.153	167.680.964	184.597.373	184.597.373	186.504.552
Função						
09	Previdência Social	35.322.194	35.239.174	36.004.755	36.004.755	42.770.845
12	Educação	177.942.300	169.920.914	186.839.573	186.839.573	188.473.188
Subfunção						
122	Administração Geral	24.864.053	24.497.107			
272	Previdência do Regime Estatutário	35.322.194	35.239.174	36.004.755	36.004.755	42.770.845
301	Atenção Básica	2.711.428	2.709.045	2.727.996	2.727.996	2.988.672
302	Assistência Hospitalar e Ambulatorial	141.491.159	133.938.717	147.254.130	147.254.130	146.401.650
331	Proteção e Benefícios ao Trabalhador	8.875.660	8.776.045	8.775.984	8.775.984	8.414.396
846	Outros Encargos Especiais			28.081.463	28.081.463	30.668.470
Grupo de Despesa						
1	Pessoal e Encargos Sociais	194.534.259	191.435.048	209.098.148	209.098.148	217.872.329
3	Outras Despesas Correntes	16.589.708	12.957.421	11.746.180	11.746.180	12.922.564
4	Investimentos	2.140.527	767.619	2.000.000	2.000.000	449.140
Fonte						
100	1-PES	186.197.084				197.622.938
169	2-JUR	28.189.775				28.189.775
250	3-ODC		1.496.710			1.945.850
969	4-INV	3.485.470		449.140		3.485.470
Total		217.872.329	12.922.564	449.140		231.244.033

Órgão: 26000 - Ministério da Educação

R\$ 1,00

Unidade: 26386 - Hospital Universitário Prof. Polydoro Ernani de São Thiago

Quadro dos Créditos Orçamentários

Recursos de Todas as Fontes

Programática	Programa/Ação/Localização	Funcional	Esf	GND	RP	Mod	IU	Fte	Valor
0089	Previdência de Inativos e Pensionistas da União								42.770.845
	Operações Especiais								42.770.845
0089 0181	Aposentadorias e Pensões Civis da União	09 272							42.770.845
0089 0181 0042	Aposentadorias e Pensões Civis da União - No Estado de Santa Catarina (Seq: 4046)								42.770.845
			S	1 - PES	1	90	0	100	11.095.600
			S	1 - PES	1	90	0	169	28.189.775
			S	1 - PES	1	90	0	969	3.485.470
2080	Educação de qualidade para todos								1.968.636
	Atividades								1.968.636
2080 4086	Funcionamento e Gestão de Instituições Hospitalares Federais	12 302							1.968.636
2080 4086 0042	Funcionamento e Gestão de Instituições Hospitalares Federais - No Estado de Santa Catarina (Seq: 4047) <i>Produto: Instituição beneficiada (unidade): 1</i>								1.968.636
			S	3 - ODC	2	90	8	100	3.294
			S	3 - ODC	2	90	8	250	1.496.710
			S	3 - ODC	2	91	8	100	19.492
			S	4 - INV	2	90	8	250	449.140
2109	Programa de Gestão e Manutenção do Ministério da Educação								186.504.552
	Atividades								155.836.082
2109 2004	Assistência Médica e Odontológica aos Servidores Civis, Empregados, Militares e seus Dependentes	12 301							2.988.672
2109 2004 0042	Assistência Médica e Odontológica aos Servidores Civis, Empregados, Militares e seus Dependentes - No Estado de Santa Catarina (Seq: 4048)								2.988.672
			S	3 - ODC	1	90	8	100	2.988.672
2109 20TP	Ativos Civis da União	12 302							144.433.014
2109 20TP 0042	Ativos Civis da União - No Estado de Santa Catarina (Seq: 4049)								144.433.014
			S	1 - PES	1	90	8	100	144.433.014
2109 212B	Benefícios Obrigatórios aos Servidores Civis, Empregados, Militares e seus Dependentes	12 331							8.414.396
2109 212B 0042	Benefícios Obrigatórios aos Servidores Civis, Empregados, Militares e seus Dependentes - No Estado de Santa Catarina (Seq: 4050)								8.414.396
			S	3 - ODC	1	90	8	100	8.414.396
	Operações Especiais								30.668.470
2109 09HB	Contribuição da União, de suas Autarquias e Fundações para o Custeio do Regime de Previdência dos Servidores Públicos Federais	12 846							30.668.470
2109 09HB 0042	Contribuição da União, de suas Autarquias e Fundações para o Custeio do Regime de Previdência dos Servidores Públicos Federais - No Estado de Santa Catarina (Seq: 4051)								30.668.470
			S	1 - PES	0	91	8	100	30.668.470
Total									231.244.033

**26387 - Hospital Universitário de Santa
Maria**

Órgão: 26000 - Ministério da Educação
 Unidade: 26387 - Hospital Universitário de Santa Maria

R\$ 1,00

Quadro Síntese			Recursos de Todas as Fontes					
Código / Especificação		Lei+Créditos 2016	Empenhado 2016	PLO 2017	LOA 2017	PLO 2018		
Total		180.508.314	176.217.857	187.710.324	187.710.324	195.028.799		
Programa								
0089	Previdência de Inativos e Pensionistas da União	27.338.530	24.900.654	27.462.230	27.462.230	33.280.000		
2080	Educação de qualidade para todos	103.821	1.771					
2109	Programa de Gestão e Manutenção do Ministério da Educação	153.065.963	151.315.432	160.248.094	160.248.094	161.748.799		
Função								
09	Previdência Social	27.338.530	24.900.654	27.462.230	27.462.230	33.280.000		
12	Educação	153.169.784	151.317.202	160.248.094	160.248.094	161.748.799		
Subfunção								
122	Administração Geral	22.537.083	21.412.874					
272	Previdência do Regime Estatutário	27.338.530	24.900.654	27.462.230	27.462.230	33.280.000		
301	Atenção Básica	2.077.454	1.985.036	1.833.300	1.833.300	1.736.256		
302	Assistência Hospitalar e Ambulatorial	122.070.203	121.550.141	128.124.488	128.124.488	127.514.977		
331	Proteção e Benefícios ao Trabalhador	6.485.044	6.369.151	6.529.068	6.529.068	6.082.495		
846	Outros Encargos Especiais			23.761.238	23.761.238	26.415.071		
Grupo de Despesa								
1	Pessoal e Encargos Sociais	171.841.995	167.861.899	179.347.956	179.347.956	187.210.048		
3	Outras Despesas Correntes	8.666.319	8.355.958	8.362.368	8.362.368	7.818.751		
Fonte	1-PES	2-JUR	3-ODC	4-INV	5-IFI	6-AMT	9-RES	Total
100	159.927.833		7.818.751					167.746.584
169	24.280.144							24.280.144
969	3.002.071							3.002.071
Total	187.210.048		7.818.751					195.028.799

Órgão: 26000 - Ministério da Educação
 Unidade: 26387 - Hospital Universitário de Santa Maria

R\$ 1,00

Quadro dos Créditos Orçamentários

Recursos de Todas as Fontes

Programática	Programa/Ação/Localização	Funcional	Esf	GND	RP	Mod	IU	Fte	Valor
0089	Previdência de Inativos e Pensionistas da União								33.280.000
	Operações Especiais								33.280.000
0089 0181	Aposentadorias e Pensões Civis da União	09 272							33.280.000
0089 0181 0043	Aposentadorias e Pensões Civis da União - No Estado do Rio Grande do Sul (Seq: 4052)								33.280.000
			S	1 - PES	1	90	0	100	5.997.785
			S	1 - PES	1	90	0	169	24.280.144
			S	1 - PES	1	90	0	969	3.002.071
2109	Programa de Gestão e Manutenção do Ministério da Educação								161.746.739
	Atividades								135.333.728
2109 2004	Assistência Médica e Odontológica aos Servidores Civis, Empregados, Militares e seus Dependentes	12 301							1.736.256
2109 2004 0043	Assistência Médica e Odontológica aos Servidores Civis, Empregados, Militares e seus Dependentes - No Estado do Rio Grande do Sul (Seq: 4053)								1.736.256
			S	3 - ODC	1	90	8	100	1.736.256
2109 20TP	Ativos Civis da União	12 302							127.514.977
2109 20TP 0043	Ativos Civis da União - No Estado do Rio Grande do Sul (Seq: 4054)								127.514.977
			S	1 - PES	1	90	8	100	127.514.977
2109 212B	Benefícios Obrigatórios aos Servidores Civis, Empregados, Militares e seus Dependentes	12 331							6.082.495
2109 212B 0043	Benefícios Obrigatórios aos Servidores Civis, Empregados, Militares e seus Dependentes - No Estado do Rio Grande do Sul (Seq: 4055)								6.082.495
			S	3 - ODC	1	90	8	100	6.082.495
	Operações Especiais								26.415.071
2109 09HB	Contribuição da União, de suas Autarquias e Fundações para o Custeio do Regime de Previdência dos Servidores Públicos Federais	12 846							26.415.071
2109 09HB 0043	Contribuição da União, de suas Autarquias e Fundações para o Custeio do Regime de Previdência dos Servidores Públicos Federais - No Estado do Rio Grande do Sul (Seq: 4056)								26.415.071
			S	1 - PES	0	91	8	100	26.415.071
Total									195.028.799

**26388 - Hospital Universitário Alcides
Carneiro**

Órgão: 26000 - Ministério da Educação
 Unidade: 26388 - Hospital Universitário Alcides Carneiro

R\$ 1,00

Quadro Síntese			Recursos de Todas as Fontes					
Código / Especificação		Lei+Créditos 2016	Empenhado 2016	PLO 2017	LOA 2017	PLO 2018		
Total		74.233.632	72.116.548	74.844.252	74.844.252	82.718.546		
Programa								
0089	Previdência de Inativos e Pensionistas da União	3.874.912	3.865.266	3.744.195	3.744.195	4.940.000		
2109	Programa de Gestão e Manutenção do Ministério da Educação	70.358.720	68.251.283	71.100.057	71.100.057	77.778.546		
Função								
09	Previdência Social	3.874.912	3.865.266	3.744.195	3.744.195	4.940.000		
12	Educação	70.358.720	68.251.283	71.100.057	71.100.057	77.778.546		
Subfunção								
122	Administração Geral	8.945.244	8.379.998					
272	Previdência do Regime Estatutário	3.874.912	3.865.266	3.744.195	3.744.195	4.940.000		
301	Atenção Básica	1.126.883	1.087.023	1.134.600	1.134.600	1.118.556		
302	Assistência Hospitalar e Ambulatorial	56.346.281	54.937.913	57.409.743	57.409.743	62.905.550		
331	Proteção e Benefícios ao Trabalhador	3.940.312	3.846.349	3.915.264	3.915.264	3.590.854		
846	Outros Encargos Especiais			8.640.450	8.640.450	10.163.586		
Grupo de Despesa								
1	Pessoal e Encargos Sociais	69.166.437	67.183.176	69.794.388	69.794.388	78.009.136		
3	Outras Despesas Correntes	5.067.195	4.933.372	5.049.864	5.049.864	4.709.410		
Fonte	1-PES	2-JUR	3-ODC	4-INV	5-IFI	6-AMT	9-RES	Total
100	73.069.136		4.709.410					77.778.546
169	4.396.414							4.396.414
969	543.586							543.586
Total	78.009.136		4.709.410					82.718.546

Órgão: 26000 - Ministério da Educação
 Unidade: 26388 - Hospital Universitário Alcides Carneiro

R\$ 1,00

Quadro dos Créditos Orçamentários

Recursos de Todas as Fontes

Programática	Programa/Ação/Localização	Funcional	Esf	GND	RP	Mod	IU	Fte	Valor
0089	Previdência de Inativos e Pensionistas da União								4.940.000
	Operações Especiais								4.940.000
0089 0181	Aposentadorias e Pensões Civis da União	09 272							4.940.000
0089 0181 0025	Aposentadorias e Pensões Civis da União - No Estado da Paraíba (Seq: 4057)								4.940.000
			S	1 - PES	1	90	0	169	4.396.414
			S	1 - PES	1	90	0	969	543.586
2109	Programa de Gestão e Manutenção do Ministério da Educação								77.778.546
	Atividades								67.614.960
2109 2004	Assistência Médica e Odontológica aos Servidores Civis, Empregados, Militares e seus Dependentes	12 301							1.118.556
2109 2004 0025	Assistência Médica e Odontológica aos Servidores Civis, Empregados, Militares e seus Dependentes - No Estado da Paraíba (Seq: 4058)								1.118.556
			S	3 - ODC	1	90	8	100	1.118.556
2109 20TP	Ativos Civis da União	12 302							62.905.550
2109 20TP 0025	Ativos Civis da União - No Estado da Paraíba (Seq: 4059)								62.905.550
			S	1 - PES	1	90	8	100	62.905.550
2109 212B	Benefícios Obrigatórios aos Servidores Civis, Empregados, Militares e seus Dependentes	12 331							3.590.854
2109 212B 0025	Benefícios Obrigatórios aos Servidores Civis, Empregados, Militares e seus Dependentes - No Estado da Paraíba (Seq: 4060)								3.590.854
			S	3 - ODC	1	90	8	100	3.590.854
	Operações Especiais								10.163.586
2109 09HB	Contribuição da União, de suas Autarquias e Fundações para o Custeio do Regime de Previdência dos Servidores Públicos Federais	12 846							10.163.586
2109 09HB 0025	Contribuição da União, de suas Autarquias e Fundações para o Custeio do Regime de Previdência dos Servidores Públicos Federais - No Estado da Paraíba (Seq: 4061)								10.163.586
			S	1 - PES	0	91	8	100	10.163.586
Total									82.718.546

**26389 - Hospital de Clínicas da
Universidade Federal do Triângulo
Mineiro**

Órgão: 26000 - Ministério da Educação

R\$ 1,00

Unidade: 26389 - Hospital de Clínicas da Universidade Federal do Triângulo Mineiro

Quadro Síntese		Recursos de Todas as Fontes			
Código / Especificação	Lei+Créditos 2016	Empenhado 2016	PLO 2017	LOA 2017	PLO 2018
Total	141.268.838	135.278.458	149.746.467	150.146.467	147.829.390
Programa					
0089 Previdência de Inativos e Pensionistas da União	130.000				13.000
2080 Educação de qualidade para todos	6.030.720	5.004.284	5.625.653	6.025.653	9.904.532
2109 Programa de Gestão e Manutenção do Ministério da Educação	135.108.118	130.274.174	144.120.814	144.120.814	137.911.858
Função					
09 Previdência Social	130.000				13.000
12 Educação	141.138.838	135.278.458	149.746.467	150.146.467	147.816.390
Subfunção					
122 Administração Geral	22.179.140	19.490.028			
272 Previdência do Regime Estatutário	130.000				13.000
301 Atenção Básica	1.839.927	1.750.295	1.931.964	1.931.964	1.750.296
302 Assistência Hospitalar e Ambulatorial	111.646.819	108.809.907	119.907.160	120.307.160	120.423.718
331 Proteção e Benefícios ao Trabalhador	5.472.952	5.228.227	5.586.180	5.586.180	4.606.946
846 Outros Encargos Especiais			22.321.163	22.321.163	21.035.430
Grupo de Despesa					
1 Pessoal e Encargos Sociais	127.925.239	123.295.651	136.602.670	136.602.670	131.567.616
3 Outras Despesas Correntes	9.429.636	8.614.273	9.687.856	9.687.856	10.880.727
4 Investimentos	3.913.963	3.368.534	3.455.941	3.855.941	5.381.047
Fonte					
100	131.554.616				138.010.450
169	11.570				11.570
250		499.817	68.895		568.712
280		516.920	315.838		832.758
281		3.408.156	4.996.314		8.404.470
969	1.430				1.430
Total	131.567.616	10.880.727	5.381.047		147.829.390

Órgão: 26000 - Ministério da Educação

R\$ 1,00

Unidade: 26389 - Hospital de Clínicas da Universidade Federal do Triângulo Mineiro

Quadro dos Créditos Orçamentários

Recursos de Todas as Fontes

Programática	Programa/Ação/Localização	Funcional	Esf	GND	RP	Mod	IU	Fte	Valor
0089	Previdência de Inativos e Pensionistas da União								13.000
	Operações Especiais								13.000
0089 0181	Aposentadorias e Pensões Civis da União	09 272							13.000
0089 0181 0031	Aposentadorias e Pensões Civis da União - No Estado de Minas Gerais (Seq: 4062)								13.000
			S	1 - PES	1	90	0	169	11.570
			S	1 - PES	1	90	0	969	1.430
2080	Educação de qualidade para todos								9.904.532
	Atividades								9.904.532
2080 4086	Funcionamento e Gestão de Instituições Hospitalares Federais	12 302							9.904.532
2080 4086 0031	Funcionamento e Gestão de Instituições Hospitalares Federais - No Estado de Minas Gerais (Seq: 4063) <i>Produto: Instituição beneficiada (unidade): 1</i>								9.904.532
			S	3 - ODC	2	90	8	100	530
			S	3 - ODC	2	90	8	250	499.817
			S	3 - ODC	2	90	8	280	516.920
			S	3 - ODC	2	90	8	281	3.408.156
			S	3 - ODC	2	91	8	100	98.062
			S	4 - INV	2	90	8	250	68.895
			S	4 - INV	2	90	8	280	315.838
			S	4 - INV	2	90	8	281	4.996.314
2109	Programa de Gestão e Manutenção do Ministério da Educação								137.911.858
	Atividades								116.876.428
2109 2004	Assistência Médica e Odontológica aos Servidores Civis, Empregados, Militares e seus Dependentes	12 301							1.750.296
2109 2004 0031	Assistência Médica e Odontológica aos Servidores Civis, Empregados, Militares e seus Dependentes - No Estado de Minas Gerais (Seq: 4064)								1.750.296
			S	3 - ODC	1	90	8	100	1.750.296
2109 20TP	Ativos Civis da União	12 302							110.519.186
2109 20TP 0031	Ativos Civis da União - No Estado de Minas Gerais (Seq: 4065)								110.519.186
			S	1 - PES	1	90	8	100	110.519.186
2109 212B	Benefícios Obrigatórios aos Servidores Civis, Empregados, Militares e seus Dependentes	12 331							4.606.946
2109 212B 0031	Benefícios Obrigatórios aos Servidores Civis, Empregados, Militares e seus Dependentes - No Estado de Minas Gerais (Seq: 4066)								4.606.946
			S	3 - ODC	1	90	8	100	4.606.946
	Operações Especiais								21.035.430
2109 09HB	Contribuição da União, de suas Autarquias e Fundações para o Custeio do Regime de Previdência dos Servidores Públicos Federais	12 846							21.035.430
2109 09HB 0031	Contribuição da União, de suas Autarquias e Fundações para o Custeio do Regime de Previdência dos Servidores Públicos Federais - No Estado de Minas Gerais (Seq: 4067)								21.035.430
			S	1 - PES	0	91	8	100	21.035.430
Total									147.829.390

**26391 - Hospital Universitário Gaffree e
Guinle**

Órgão: 26000 - Ministério da Educação
 Unidade: 26391 - Hospital Universitário Gaffree e Guinle

R\$ 1,00

Quadro Síntese		Recursos de Todas as Fontes			
Código / Especificação	Lei+Créditos 2016	Empenhado 2016	PLO 2017	LOA 2017	PLO 2018
Total	99.127.285	97.599.335	98.222.148	108.171.896	111.098.784
Programa					
0089 Previdência de Inativos e Pensionistas da União	7.678.279	7.677.888	7.219.097	7.219.097	9.880.000
2080 Educação de qualidade para todos	2.030.011	2.009.937	631.650	10.581.398	770.656
2109 Programa de Gestão e Manutenção do Ministério da Educação	89.418.995	87.911.509	90.371.401	90.371.401	100.448.128
Função					
09 Previdência Social	7.678.279	7.677.888	7.219.097	7.219.097	9.880.000
12 Educação	91.449.006	89.921.447	91.003.051	100.952.799	101.218.784
Subfunção					
122 Administração Geral	13.700.796	13.151.971			
272 Previdência do Regime Estatutário	7.678.279	7.677.888	7.219.097	7.219.097	9.880.000
301 Atenção Básica	620.424	519.831	591.984	591.984	519.828
302 Assistência Hospitalar e Ambulatorial	70.833.669	70.007.524	70.602.578	80.552.326	77.836.243
331 Proteção e Benefícios ao Trabalhador	6.294.117	6.242.121	6.127.776	6.127.776	6.799.541
846 Outros Encargos Especiais			13.680.713	13.680.713	16.063.172
Grupo de Despesa					
1 Pessoal e Encargos Sociais	90.182.733	88.827.445	90.870.738	90.870.738	103.008.759
3 Outras Despesas Correntes	8.444.552	8.291.413	7.351.410	11.801.158	8.090.025
4 Investimentos	500.000	480.476		5.500.000	
Fonte					
100	93.128.759				101.218.784
169	8.792.828				8.792.828
969	1.087.172				1.087.172
Total	103.008.759	8.090.025			111.098.784

Órgão: 26000 - Ministério da Educação
 Unidade: 26391 - Hospital Universitário Gaffree e Guinle

R\$ 1,00

Quadro dos Créditos Orçamentários

Recursos de Todas as Fontes

Programática	Programa/Ação/Localização	Funcional	Esf	GND	RP	Mod	IU	Fte	Valor
0089	Previdência de Inativos e Pensionistas da União								9.880.000
	Operações Especiais								9.880.000
0089 0181	Aposentadorias e Pensões Civis da União	09 272							9.880.000
0089 0181 0033	Aposentadorias e Pensões Civis da União - No Estado do Rio de Janeiro (Seq: 4068)								9.880.000
			S	1 - PES	1	90	0	169	8.792.828
			S	1 - PES	1	90	0	969	1.087.172
2080	Educação de qualidade para todos								770.656
	Atividades								770.656
2080 4086	Funcionamento e Gestão de Instituições Hospitalares Federais	12 302							770.656
2080 4086 0033	Funcionamento e Gestão de Instituições Hospitalares Federais - No Estado do Rio de Janeiro (Seq: 4069)								770.656
	Produto: Instituição beneficiada (unidade): 1		S	3 - ODC	2	91	8	100	770.656
2109	Programa de Gestão e Manutenção do Ministério da Educação								100.448.128
	Atividades								84.384.956
2109 2004	Assistência Médica e Odontológica aos Servidores Civis, Empregados, Militares e seus Dependentes	12 301							519.828
2109 2004 0033	Assistência Médica e Odontológica aos Servidores Civis, Empregados, Militares e seus Dependentes - No Estado do Rio de Janeiro (Seq: 4070)								519.828
			S	3 - ODC	1	90	8	100	519.828
2109 20TP	Ativos Civis da União	12 302							77.065.587
2109 20TP 0033	Ativos Civis da União - No Estado do Rio de Janeiro (Seq: 4071)								77.065.587
			S	1 - PES	1	90	8	100	77.065.587
2109 212B	Benefícios Obrigatórios aos Servidores Civis, Empregados, Militares e seus Dependentes	12 331							6.799.541
2109 212B 0033	Benefícios Obrigatórios aos Servidores Civis, Empregados, Militares e seus Dependentes - No Estado do Rio de Janeiro (Seq: 4072)								6.799.541
			S	3 - ODC	1	90	8	100	6.799.541
	Operações Especiais								16.063.172
2109 09HB	Contribuição da União, de suas Autarquias e Fundações para o Custeio do Regime de Previdência dos Servidores Públicos Federais	12 846							16.063.172
2109 09HB 0033	Contribuição da União, de suas Autarquias e Fundações para o Custeio do Regime de Previdência dos Servidores Públicos Federais - No Estado do Rio de Janeiro (Seq: 4073)								16.063.172
			S	1 - PES	0	91	8	100	16.063.172
Total									111.098.784

26392 - Hospital Universitário Getúlio Vargas

Órgão: 26000 - Ministério da Educação
 Unidade: 26392 - Hospital Universitário Getúlio Vargas

R\$ 1,00

Quadro Síntese			Recursos de Todas as Fontes					
Código / Especificação		Lei+Créditos 2016	Empenhado 2016	PLO 2017	LOA 2017	PLO 2018		
Total		91.461.917	85.178.545	81.750.046	81.750.046	83.855.476		
Programa								
0089	Previdência de Inativos e Pensionistas da União	18.171.219	18.063.624	18.741.136	18.741.136	20.706.829		
2080	Educação de qualidade para todos	10.475.954	10.440.866	492.166	492.166	577.280		
2109	Programa de Gestão e Manutenção do Ministério da Educação	62.814.744	56.674.055	62.516.744	62.516.744	62.571.367		
Função								
09	Previdência Social	18.171.219	18.063.624	18.741.136	18.741.136	20.706.829		
12	Educação	73.290.698	67.114.921	63.008.910	63.008.910	63.148.647		
Subfunção								
122	Administração Geral	12.533.766	8.865.721					
272	Previdência do Regime Estatutário	18.171.219	18.063.624	18.741.136	18.741.136	20.706.829		
301	Atenção Básica	1.072.710	1.013.897	1.080.000	1.080.000	1.013.892		
302	Assistência Hospitalar e Ambulatorial	56.122.230	53.991.691	48.614.553	48.614.553	47.845.039		
331	Proteção e Benefícios ao Trabalhador	3.561.992	3.243.612	3.233.832	3.233.832	3.318.881		
846	Outros Encargos Especiais			10.080.525	10.080.525	10.970.835		
Grupo de Despesa								
1	Pessoal e Encargos Sociais	76.351.261	70.480.169	76.944.048	76.944.048	78.945.423		
3	Outras Despesas Correntes	5.106.102	4.693.822	4.805.998	4.805.998	4.860.053		
4	Investimentos	10.004.554	10.004.554			50.000		
Fonte	1-PES	2-JUR	3-ODC	4-INV	5-IFI	6-AMT	9-RES	Total
100	67.614.442		4.805.689					72.420.131
169	10.084.146							10.084.146
250			54.364	50.000				104.364
969	1.246.835							1.246.835
Total	78.945.423		4.860.053	50.000				83.855.476

Órgão: 26000 - Ministério da Educação
 Unidade: 26392 - Hospital Universitário Getúlio Vargas

R\$ 1,00

Quadro dos Créditos Orçamentários

Recursos de Todas as Fontes

Programática	Programa/Ação/Localização	Funcional	Esf	GND	RP	Mod	IU	Fte	Valor
0089	Previdência de Inativos e Pensionistas da União								20.706.829
	Operações Especiais								20.706.829
0089 0181	Aposentadorias e Pensões Civis da União	09 272							20.706.829
0089 0181 0013	Aposentadorias e Pensões Civis da União - No Estado do Amazonas (Seq: 4074)								20.706.829
			S	1 - PES	1	90	0	100	9.375.848
			S	1 - PES	1	90	0	169	10.084.146
			S	1 - PES	1	90	0	969	1.246.835
2080	Educação de qualidade para todos								577.280
	Atividades								577.280
2080 4086	Funcionamento e Gestão de Instituições Hospitalares Federais	12 302							577.280
2080 4086 0013	Funcionamento e Gestão de Instituições Hospitalares Federais - No Estado do Amazonas (Seq: 4075) <i>Produto: Instituição beneficiada (unidade): 1</i>								577.280
			S	3 - ODC	2	90	8	100	238
			S	3 - ODC	2	90	8	250	54.364
			S	3 - ODC	2	91	8	100	472.678
			S	4 - INV	2	90	8	250	50.000
2109	Programa de Gestão e Manutenção do Ministério da Educação								62.571.367
	Atividades								51.600.532
2109 2004	Assistência Médica e Odontológica aos Servidores Civis, Empregados, Militares e seus Dependentes	12 301							1.013.892
2109 2004 0013	Assistência Médica e Odontológica aos Servidores Civis, Empregados, Militares e seus Dependentes - No Estado do Amazonas (Seq: 4076)								1.013.892
			S	3 - ODC	1	90	8	100	1.013.892
2109 20TP	Ativos Civis da União	12 302							47.267.759
2109 20TP 0013	Ativos Civis da União - No Estado do Amazonas (Seq: 4077)								47.267.759
			S	1 - PES	1	90	8	100	47.267.759
2109 212B	Benefícios Obrigatórios aos Servidores Civis, Empregados, Militares e seus Dependentes	12 331							3.318.881
2109 212B 0013	Benefícios Obrigatórios aos Servidores Civis, Empregados, Militares e seus Dependentes - No Estado do Amazonas (Seq: 4078)								3.318.881
			S	3 - ODC	1	90	8	100	3.318.881
	Operações Especiais								10.970.835
2109 09HB	Contribuição da União, de suas Autarquias e Fundações para o Custeio do Regime de Previdência dos Servidores Públicos Federais	12 846							10.970.835
2109 09HB 0013	Contribuição da União, de suas Autarquias e Fundações para o Custeio do Regime de Previdência dos Servidores Públicos Federais - No Estado do Amazonas (Seq: 4079)								10.970.835
			S	1 - PES	0	91	8	100	10.970.835
Total									83.855.476

26393 - Hospital Universitário de Brasília

Órgão: 26000 - Ministério da Educação
 Unidade: 26393 - Hospital Universitário de Brasília

R\$ 1,00

Quadro Síntese			Recursos de Todas as Fontes					
Código / Especificação		Lei+Créditos 2016	Empenhado 2016	PLO 2017	LOA 2017	PLO 2018		
Total		80.320.235	78.445.658	85.459.912	88.009.912	83.946.878		
Programa								
0089	Previdência de Inativos e Pensionistas da União	1.143.548	941.970	1.051.255	1.051.255	1.236.326		
2080	Educação de qualidade para todos	1.840.350	1.601.054	1.032.883	3.582.883	656.808		
2109	Programa de Gestão e Manutenção do Ministério da Educação	77.336.337	75.902.635	83.375.774	83.375.774	82.053.744		
Função								
09	Previdência Social	1.143.548	941.970	1.051.255	1.051.255	1.236.326		
12	Educação	79.176.687	77.503.689	84.408.657	86.958.657	82.710.552		
Subfunção								
122	Administração Geral	13.057.460	12.306.803					
128	Formação de Recursos Humanos	21.000	16.286					
272	Previdência do Regime Estatutário	1.143.548	941.970	1.051.255	1.051.255	1.236.326		
301	Atenção Básica	925.917	898.566	929.184	929.184	898.572		
302	Assistência Hospitalar e Ambulatorial	60.987.876	60.395.098	65.311.578	67.861.578	64.130.036		
331	Proteção e Benefícios ao Trabalhador	4.184.434	3.886.936	4.055.160	4.055.160	3.726.902		
846	Outros Encargos Especiais			14.112.735	14.112.735	13.955.042		
Grupo de Despesa								
1	Pessoal e Encargos Sociais	73.348.534	72.042.817	79.442.685	79.442.685	78.664.596		
3	Outras Despesas Correntes	6.971.701	6.402.841	6.017.227	6.017.227	5.282.282		
4	Investimentos				2.550.000			
Fonte	1-PES	2-JUR	3-ODC	4-INV	5-IFI	6-AMT	9-RES	Total
100	77.428.270		5.260.242					82.688.512
169	1.100.284							1.100.284
250			22.040					22.040
969	136.042							136.042
Total	78.664.596		5.282.282					83.946.878

Órgão: 26000 - Ministério da Educação
 Unidade: 26393 - Hospital Universitário de Brasília

R\$ 1,00

Quadro dos Créditos Orçamentários

Recursos de Todas as Fontes

Programática	Programa/Ação/Localização	Funcional	Esf	GND	RP	Mod	IU	Fte	Valor
0089	Previdência de Inativos e Pensionistas da União								1.236.326
	Operações Especiais								1.236.326
0089 0181	Aposentadorias e Pensões Civis da União	09 272							1.236.326
0089 0181 0053	Aposentadorias e Pensões Civis da União - No Distrito Federal (Seq: 4080)								1.236.326
			S	1 - PES	1	90	0	169	1.100.284
			S	1 - PES	1	90	0	969	136.042
2080	Educação de qualidade para todos								656.808
	Atividades								656.808
2080 20RX	Reestruturação e Modernização dos Hospitais Universitários Federais	12 302							22.075
2080 20RX 0053	Reestruturação e Modernização dos Hospitais Universitários Federais - No Distrito Federal (Seq: 4081)								22.075
	<i>Produto: Unidade apoiada (unidade): 1</i>								
			S	3 - ODC	2	90	8	100	35
			S	3 - ODC	2	90	8	250	22.040
2080 4086	Funcionamento e Gestão de Instituições Hospitalares Federais	12 302							634.733
2080 4086 0053	Funcionamento e Gestão de Instituições Hospitalares Federais - No Distrito Federal (Seq: 4082)								634.733
	<i>Produto: Instituição beneficiada (unidade): 1</i>								
			S	3 - ODC	2	91	8	100	634.733
2109	Programa de Gestão e Manutenção do Ministério da Educação								82.053.744
	Atividades								68.098.702
2109 2004	Assistência Médica e Odontológica aos Servidores Civis, Empregados, Militares e seus Dependentes	12 301							898.572
2109 2004 0053	Assistência Médica e Odontológica aos Servidores Civis, Empregados, Militares e seus Dependentes - No Distrito Federal (Seq: 4083)								898.572
			S	3 - ODC	1	90	8	100	898.572
2109 20TP	Ativos Civis da União	12 302							63.473.228
2109 20TP 0053	Ativos Civis da União - No Distrito Federal (Seq: 4084)								63.473.228
			S	1 - PES	1	90	8	100	63.473.228
2109 212B	Benefícios Obrigatórios aos Servidores Civis, Empregados, Militares e seus Dependentes	12 331							3.726.902
2109 212B 0053	Benefícios Obrigatórios aos Servidores Civis, Empregados, Militares e seus Dependentes - No Distrito Federal (Seq: 4085)								3.726.902
			S	3 - ODC	1	90	8	100	3.726.902
	Operações Especiais								13.955.042
2109 09HB	Contribuição da União, de suas Autarquias e Fundações para o Custeio do Regime de Previdência dos Servidores Públicos Federais	12 846							13.955.042
2109 09HB 0053	Contribuição da União, de suas Autarquias e Fundações para o Custeio do Regime de Previdência dos Servidores Públicos Federais - No Distrito Federal (Seq: 4086)								13.955.042
			S	1 - PES	0	91	8	100	13.955.042
Total									83.946.878

**26394 - Hospital Universitário da
Fundação Universidade do Maranhão**

Órgão: 26000 - Ministério da Educação

R\$ 1,00

Unidade: 26394 - Hospital Universitário da Fundação Universidade do Maranhão

Quadro Síntese			Recursos de Todas as Fontes					
Código / Especificação		Lei+Créditos 2016	Empenhado 2016	PLO 2017	LOA 2017	PLO 2018		
Total		77.466.130	76.535.285	82.122.104	82.322.104	80.024.320		
Programa								
0089	Previdência de Inativos e Pensionistas da União	715.000	715.000	792.041	792.041	780.000		
2080	Educação de qualidade para todos	875.530	875.530	1.749.056	1.949.056	1.195.208		
2109	Programa de Gestão e Manutenção do Ministério da Educação	75.875.600	74.944.755	79.581.007	79.581.007	78.049.112		
Função								
09	Previdência Social	715.000	715.000	792.041	792.041	780.000		
12	Educação	76.751.130	75.820.285	81.330.063	81.530.063	79.244.320		
Subfunção								
122	Administração Geral	11.719.346	11.615.032					
128	Formação de Recursos Humanos	161.250	148.314					
272	Previdência do Regime Estatutário	715.000	715.000	792.041	792.041	780.000		
301	Atenção Básica	1.613.088	1.309.518	1.332.924	1.332.924	1.309.524		
302	Assistência Hospitalar e Ambulatorial	59.485.094	59.010.943	64.012.513	64.212.513	61.802.931		
331	Proteção e Benefícios ao Trabalhador	3.772.352	3.736.478	3.743.988	3.743.988	3.540.036		
846	Outros Encargos Especiais			12.240.638	12.240.638	12.591.829		
Grupo de Despesa								
1	Pessoal e Encargos Sociais	71.043.910	70.465.445	75.296.136	75.296.136	73.979.552		
3	Outras Despesas Correntes	6.422.220	6.069.840	6.525.968	6.525.968	6.044.768		
4	Investimentos			300.000	500.000			
Fonte	1-PES	2-JUR	3-ODC	4-INV	5-IFI	6-AMT	9-RES	Total
100	73.199.552		5.456.681					78.656.233
169	694.171							694.171
250			588.087					588.087
969	85.829							85.829
Total	73.979.552		6.044.768					80.024.320

Órgão: 26000 - Ministério da Educação

R\$ 1,00

Unidade: 26394 - Hospital Universitário da Fundação Universidade do Maranhão

Quadro dos Créditos Orçamentários

Recursos de Todas as Fontes

Programática	Programa/Ação/Localização	Funcional	Esf	GND	RP	Mod	IU	Fte	Valor
0089	Previdência de Inativos e Pensionistas da União								780.000
	Operações Especiais								780.000
0089 0181	Aposentadorias e Pensões Civis da União	09 272							780.000
0089 0181 0021	Aposentadorias e Pensões Civis da União - No Estado do Maranhão (Seq: 4087)								780.000
			S	1 - PES	1	90	0	169	694.171
			S	1 - PES	1	90	0	969	85.829
2080	Educação de qualidade para todos								1.195.208
	Atividades								1.195.208
2080 4086	Funcionamento e Gestão de Instituições Hospitalares Federais	12 302							1.195.208
2080 4086 0021	Funcionamento e Gestão de Instituições Hospitalares Federais - No Estado do Maranhão (Seq: 4088)								1.195.208
	<i>Produto: Instituição beneficiada (unidade): 1</i>								
			S	3 - ODC	2	90	8	250	499.130
			S	3 - ODC	2	91	8	100	607.121
			S	3 - ODC	2	91	8	250	88.957
2109	Programa de Gestão e Manutenção do Ministério da Educação								78.049.112
	Atividades								65.457.283
2109 2004	Assistência Médica e Odontológica aos Servidores Civis, Empregados, Militares e seus Dependentes	12 301							1.309.524
2109 2004 0021	Assistência Médica e Odontológica aos Servidores Civis, Empregados, Militares e seus Dependentes - No Estado do Maranhão (Seq: 4089)								1.309.524
			S	3 - ODC	1	90	8	100	1.309.524
2109 20TP	Ativos Civis da União	12 302							60.607.723
2109 20TP 0021	Ativos Civis da União - No Estado do Maranhão (Seq: 4090)								60.607.723
			S	1 - PES	1	90	8	100	60.607.723
2109 212B	Benefícios Obrigatórios aos Servidores Civis, Empregados, Militares e seus Dependentes	12 331							3.540.036
2109 212B 0021	Benefícios Obrigatórios aos Servidores Civis, Empregados, Militares e seus Dependentes - No Estado do Maranhão (Seq: 4091)								3.540.036
			S	3 - ODC	1	90	8	100	3.540.036
	Operações Especiais								12.591.829
2109 09HB	Contribuição da União, de suas Autarquias e Fundações para o Custeio do Regime de Previdência dos Servidores Públicos Federais	12 846							12.591.829
2109 09HB 0021	Contribuição da União, de suas Autarquias e Fundações para o Custeio do Regime de Previdência dos Servidores Públicos Federais - No Estado do Maranhão (Seq: 4092)								12.591.829
			S	1 - PES	0	91	8	100	12.591.829
Total									80.024.320

**26395 - Hospital Universitário Dr. Miguel
Riet Corrêa Jr.**

Órgão: 26000 - Ministério da Educação

R\$ 1,00

Unidade: 26395 - Hospital Universitário Dr. Miguel Riet Corrêa Jr.

Quadro Síntese				Recursos de Todas as Fontes				
Código / Especificação		Lei+Créditos 2016	Empenhado 2016	PLO 2017	LOA 2017	PLO 2018		
Total		65.014.580	62.111.094	68.869.791	68.869.791	69.295.568		
Programa								
0089	Previdência de Inativos e Pensionistas da União	8.542.594	8.517.179	9.490.094	9.490.094	10.109.814		
2080	Educação de qualidade para todos	438.978	419.071	416.542	416.542	457.535		
2109	Programa de Gestão e Manutenção do Ministério da Educação	56.033.008	53.174.844	58.963.155	58.963.155	58.728.219		
Função								
09	Previdência Social	8.542.594	8.517.179	9.490.094	9.490.094	10.109.814		
12	Educação	56.471.986	53.593.916	59.379.697	59.379.697	59.185.754		
Subfunção								
122	Administração Geral	9.100.000	7.626.454					
272	Previdência do Regime Estatutário	8.542.594	8.517.179	9.490.094	9.490.094	10.109.814		
301	Atenção Básica	1.174.838	1.156.431	1.181.424	1.181.424	1.156.428		
302	Assistência Hospitalar e Ambulatorial	43.379.649	42.333.265	46.558.904	46.558.904	46.210.981		
331	Proteção e Benefícios ao Trabalhador	2.817.499	2.477.766	2.566.896	2.566.896	2.343.533		
846	Outros Encargos Especiais			9.072.473	9.072.473	9.474.812		
Grupo de Despesa								
1	Pessoal e Encargos Sociais	60.583.265	58.057.827	64.704.929	64.704.929	65.338.072		
3	Outras Despesas Correntes	4.431.315	4.053.268	4.164.862	4.164.862	3.957.496		
Fonte	1-PES	2-JUR	3-ODC	4-INV	5-IFI	6-AMT	9-RES	Total
100	55.552.225		3.957.496					59.509.721
169	8.709.035							8.709.035
969	1.076.812							1.076.812
Total	65.338.072		3.957.496					69.295.568

Órgão: 26000 - Ministério da Educação

R\$ 1,00

Unidade: 26395 - Hospital Universitário Dr. Miguel Riet Corrêa Jr.

Quadro dos Créditos Orçamentários

Recursos de Todas as Fontes

Programática	Programa/Ação/Localização	Funcional	Esf	GND	RP	Mod	IU	Fte	Valor
0089	Previdência de Inativos e Pensionistas da União								10.109.814
	Operações Especiais								10.109.814
0089 0181	Aposentadorias e Pensões Civis da União	09 272							10.109.814
0089 0181 0043	Aposentadorias e Pensões Civis da União - No Estado do Rio Grande do Sul (Seq: 4093)								10.109.814
			S	1 - PES	1	90	0	100	323.967
			S	1 - PES	1	90	0	169	8.709.035
			S	1 - PES	1	90	0	969	1.076.812
2080	Educação de qualidade para todos								457.535
	Atividades								457.535
2080 4086	Funcionamento e Gestão de Instituições Hospitalares Federais	12 302							457.535
2080 4086 0043	Funcionamento e Gestão de Instituições Hospitalares Federais - No Estado do Rio Grande do Sul (Seq: 4094)								457.535
	<i>Produto: Instituição beneficiada (unidade): 1</i>		S	3 - ODC	2	91	8	100	457.535
2109	Programa de Gestão e Manutenção do Ministério da Educação								58.728.219
	Atividades								49.253.407
2109 2004	Assistência Médica e Odontológica aos Servidores Civis, Empregados, Militares e seus Dependentes	12 301							1.156.428
2109 2004 0043	Assistência Médica e Odontológica aos Servidores Civis, Empregados, Militares e seus Dependentes - No Estado do Rio Grande do Sul (Seq: 4095)								1.156.428
			S	3 - ODC	1	90	8	100	1.156.428
2109 20TP	Ativos Civis da União	12 302							45.753.446
2109 20TP 0043	Ativos Civis da União - No Estado do Rio Grande do Sul (Seq: 4096)								45.753.446
			S	1 - PES	1	90	8	100	45.753.446
2109 212B	Benefícios Obrigatórios aos Servidores Civis, Empregados, Militares e seus Dependentes	12 331							2.343.533
2109 212B 0043	Benefícios Obrigatórios aos Servidores Civis, Empregados, Militares e seus Dependentes - No Estado do Rio Grande do Sul (Seq: 4097)								2.343.533
			S	3 - ODC	1	90	8	100	2.343.533
	Operações Especiais								9.474.812
2109 09HB	Contribuição da União, de suas Autarquias e Fundações para o Custeio do Regime de Previdência dos Servidores Públicos Federais	12 846							9.474.812
2109 09HB 0043	Contribuição da União, de suas Autarquias e Fundações para o Custeio do Regime de Previdência dos Servidores Públicos Federais - No Estado do Rio Grande do Sul (Seq: 4098)								9.474.812
			S	1 - PES	0	91	8	100	9.474.812
Total									69.295.568

**26396 - Hospital de Clínicas da
Universidade Federal de Uberlândia**

Órgão: 26000 - Ministério da Educação

R\$ 1,00

Unidade: 26396 - Hospital de Clínicas da Universidade Federal de Uberlândia

Quadro Síntese		Recursos de Todas as Fontes						
Código / Especificação		Lei+Créditos 2016	Empenhado 2016	PLO 2017	LOA 2017	PLO 2018		
Total		286.409.483	278.216.131	292.067.000	293.067.000	321.103.608		
Programa								
0089	Previdência de Inativos e Pensionistas da União	57.020.102	56.962.659	60.756.764	60.756.764	65.073.008		
2080	Educação de qualidade para todos	30.464.549	27.522.894	23.506.013	24.506.013	35.168.684		
2109	Programa de Gestão e Manutenção do Ministério da Educação	198.924.832	193.730.578	207.804.223	207.804.223	220.861.916		
Função								
09	Previdência Social	57.020.102	56.962.659	60.756.764	60.756.764	65.073.008		
12	Educação	229.389.381	221.253.472	231.310.236	232.310.236	256.030.600		
Subfunção								
122	Administração Geral	30.386.839	28.525.337					
272	Previdência do Regime Estatutário	57.020.102	56.962.659	60.756.764	60.756.764	65.073.008		
301	Atenção Básica	4.739.900	4.658.742	4.502.328	4.502.328	4.508.748		
302	Assistência Hospitalar e Ambulatorial	184.965.217	178.838.314	185.895.798	186.895.798	205.032.649		
331	Proteção e Benefícios ao Trabalhador	9.297.425	9.231.079	9.230.460	9.230.460	9.073.963		
846	Outros Encargos Especiais			31.681.650	31.681.650	37.415.240		
Grupo de Despesa								
1	Pessoal e Encargos Sociais	241.907.609	236.803.416	254.828.199	254.828.199	272.352.213		
3	Outras Despesas Correntes	32.120.657	31.973.023	24.738.801	25.238.801	30.830.351		
4	Investimentos	12.381.217	9.439.693	12.500.000	13.000.000	17.921.044		
Fonte	1-PES	2-JUR	3-ODC	4-INV	5-IFI	6-AMT	9-RES	Total
100	233.708.718		30.332.311					264.041.029
169	34.391.255							34.391.255
250			137.897					137.897
280			360.143					360.143
281				17.921.044				17.921.044
969	4.252.240							4.252.240
Total	272.352.213		30.830.351	17.921.044				321.103.608

Órgão: 26000 - Ministério da Educação

R\$ 1,00

Unidade: 26396 - Hospital de Clínicas da Universidade Federal de Uberlândia

Quadro dos Créditos Orçamentários

Recursos de Todas as Fontes

Programática	Programa/Ação/Localização	Funcional	Esf	GND	RP	Mod	IU	Fte	Valor
0089	Previdência de Inativos e Pensionistas da União								65.073.008
	Operações Especiais								65.073.008
0089 0181	Aposentadorias e Pensões Civis da União	09 272							65.073.008
0089 0181 0031	Aposentadorias e Pensões Civis da União - No Estado de Minas Gerais (Seq: 4099)								65.073.008
			S	1 - PES	1	90	0	100	26.429.513
			S	1 - PES	1	90	0	169	34.391.255
			S	1 - PES	1	90	0	969	4.252.240
2080	Educação de qualidade para todos								35.168.684
	Atividades								35.168.684
2080 4086	Funcionamento e Gestão de Instituições Hospitalares Federais	12 302							35.168.684
2080 4086 0031	Funcionamento e Gestão de Instituições Hospitalares Federais - No Estado de Minas Gerais (Seq: 4100) <i>Produto: Instituição beneficiada (unidade): 1</i>								35.168.684
			S	3 - ODC	2	90	8	100	15.050.960
			S	3 - ODC	2	90	8	250	137.897
			S	3 - ODC	2	90	8	280	360.143
			S	3 - ODC	2	91	8	100	1.698.640
			S	4 - INV	2	90	8	281	17.921.044
2109	Programa de Gestão e Manutenção do Ministério da Educação								220.861.916
	Atividades								183.446.676
2109 2004	Assistência Médica e Odontológica aos Servidores Civis, Empregados, Militares e seus Dependentes	12 301							4.508.748
2109 2004 0031	Assistência Médica e Odontológica aos Servidores Civis, Empregados, Militares e seus Dependentes - No Estado de Minas Gerais (Seq: 4101)								4.508.748
			S	3 - ODC	1	90	8	100	4.508.748
2109 20TP	Ativos Civis da União	12 302							169.863.965
2109 20TP 0031	Ativos Civis da União - No Estado de Minas Gerais (Seq: 4102)								169.863.965
			S	1 - PES	1	90	8	100	169.863.965
2109 212B	Benefícios Obrigatórios aos Servidores Civis, Empregados, Militares e seus Dependentes	12 331							9.073.963
2109 212B 0031	Benefícios Obrigatórios aos Servidores Civis, Empregados, Militares e seus Dependentes - No Estado de Minas Gerais (Seq: 4103)								9.073.963
			S	3 - ODC	1	90	8	100	9.073.963
	Operações Especiais								37.415.240
2109 09HB	Contribuição da União, de suas Autarquias e Fundações para o Custeio do Regime de Previdência dos Servidores Públicos Federais	12 846							37.415.240
2109 09HB 0031	Contribuição da União, de suas Autarquias e Fundações para o Custeio do Regime de Previdência dos Servidores Públicos Federais - No Estado de Minas Gerais (Seq: 4104)								37.415.240
			S	1 - PES	0	91	8	100	37.415.240
Total									321.103.608

26397 - Hospital Júlio Muller

Órgão: 26000 - Ministério da Educação
Unidade: 26397 - Hospital Júlio Muller

R\$ 1,00

Quadro Síntese		Recursos de Todas as Fontes			
Código / Especificação	Lei+Créditos 2016	Empenhado 2016	PLO 2017	LOA 2017	PLO 2018
Total	49.918.849	45.037.289	47.647.316	47.647.316	46.373.766
Programa					
0089 Previdência de Inativos e Pensionistas da União	130.000				13.000
2080 Educação de qualidade para todos	6.429.046	6.033.104	4.494.168	4.494.168	3.744.397
2109 Programa de Gestão e Manutenção do Ministério da Educação	43.359.803	39.004.185	43.153.148	43.153.148	42.616.369
Função					
09 Previdência Social	130.000				13.000
12 Educação	49.788.849	45.037.289	47.647.316	47.647.316	46.360.766
Subfunção					
122 Administração Geral	7.841.954	5.886.072			
272 Previdência do Regime Estatutário	130.000				13.000
301 Atenção Básica	533.556	489.778	501.912	501.912	489.780
302 Assistência Hospitalar e Ambulatorial	39.119.661	36.499.842	37.718.369	37.718.369	37.025.275
331 Proteção e Benefícios ao Trabalhador	2.293.678	2.161.598	2.226.660	2.226.660	2.136.281
846 Outros Encargos Especiais			7.200.375	7.200.375	6.709.430
Grupo de Despesa					
1 Pessoal e Encargos Sociais	40.662.569	36.352.809	40.424.576	40.424.576	40.003.308
3 Outras Despesas Correntes	6.711.084	6.440.736	6.930.097	6.930.097	6.370.458
4 Investimentos	2.545.196	2.243.744	292.643	292.643	
Fonte					
100	39.990.308				42.954.686
169	11.570				11.570
250		3.406.080			3.406.080
969	1.430				1.430
Total	40.003.308	6.370.458			46.373.766

Órgão: 26000 - Ministério da Educação
Unidade: 26397 - Hospital Júlio Muller

R\$ 1,00

Quadro dos Créditos Orçamentários

Recursos de Todas as Fontes

Programática	Programa/Ação/Localização	Funcional	Esf	GND	RP	Mod	IU	Fte	Valor
0089	Previdência de Inativos e Pensionistas da União								13.000
	Operações Especiais								13.000
0089 0181	Aposentadorias e Pensões Civis da União	09 272							13.000
0089 0181 0051	Aposentadorias e Pensões Civis da União - No Estado de Mato Grosso (Seq: 4105)								13.000
			S	1 - PES	1	90	0	169	11.570
			S	1 - PES	1	90	0	969	1.430
2080	Educação de qualidade para todos								3.744.397
	Atividades								3.744.397
2080 20RX	Reestruturação e Modernização dos Hospitais Universitários Federais	12 302							3.744.397
2080 20RX 0051	Reestruturação e Modernização dos Hospitais Universitários Federais - No Estado de Mato Grosso (Seq: 4106) <i>Produto: Unidade apoiada (unidade): 1</i>								3.744.397
			S	3 - ODC	2	90	8	100	5.508
			S	3 - ODC	2	90	8	250	3.406.080
			S	3 - ODC	2	91	8	100	332.809
2109	Programa de Gestão e Manutenção do Ministério da Educação								42.616.369
	Atividades								35.906.939
2109 2004	Assistência Médica e Odontológica aos Servidores Civis, Empregados, Militares e seus Dependentes	12 301							489.780
2109 2004 0051	Assistência Médica e Odontológica aos Servidores Civis, Empregados, Militares e seus Dependentes - No Estado de Mato Grosso (Seq: 4107)								489.780
			S	3 - ODC	1	90	8	100	489.780
2109 20TP	Ativos Civis da União	12 302							33.280.878
2109 20TP 0051	Ativos Civis da União - No Estado de Mato Grosso (Seq: 4108)								33.280.878
			S	1 - PES	1	90	8	100	33.280.878
2109 212B	Benefícios Obrigatórios aos Servidores Civis, Empregados, Militares e seus Dependentes	12 331							2.136.281
2109 212B 0051	Benefícios Obrigatórios aos Servidores Civis, Empregados, Militares e seus Dependentes - No Estado de Mato Grosso (Seq: 4109)								2.136.281
			S	3 - ODC	1	90	8	100	2.136.281
	Operações Especiais								6.709.430
2109 09HB	Contribuição da União, de suas Autarquias e Fundações para o Custeio do Regime de Previdência dos Servidores Públicos Federais	12 846							6.709.430
2109 09HB 0051	Contribuição da União, de suas Autarquias e Fundações para o Custeio do Regime de Previdência dos Servidores Públicos Federais - No Estado de Mato Grosso (Seq: 4110)								6.709.430
			S	1 - PES	0	91	8	100	6.709.430
Total									46.373.766

**26398 - Hospital das Clínicas da
Fundação Universidade Federal de
Pelotas**

Órgão: 26000 - Ministério da Educação

R\$ 1,00

Unidade: 26398 - Hospital das Clínicas da Fundação Universidade Federal de Pelotas

Quadro Síntese		Recursos de Todas as Fontes			
Código / Especificação	Lei+Créditos 2016	Empenhado 2016	PLO 2017	LOA 2017	PLO 2018
Total	52.017.971	50.982.700	50.502.411	50.502.411	48.088.790
Programa					
0089 Previdência de Inativos e Pensionistas da União	390.000	354.156	432.023	432.023	455.000
2080 Educação de qualidade para todos	6.345.007	6.345.007	354.229	354.229	373.750
2109 Programa de Gestão e Manutenção do Ministério da Educação	45.282.964	44.283.537	49.716.159	49.716.159	47.260.040
Função					
09 Previdência Social	390.000	354.156	432.023	432.023	455.000
12 Educação	51.627.971	50.628.544	50.070.388	50.070.388	47.633.790
Subfunção					
122 Administração Geral	7.161.353	6.755.847			
272 Previdência do Regime Estatutário	390.000	354.156	432.023	432.023	455.000
301 Atenção Básica	700.965	678.910	706.584	706.584	678.912
302 Assistência Hospitalar e Ambulatorial	41.855.757	41.391.363	39.593.891	39.593.891	37.748.705
331 Proteção e Benefícios ao Trabalhador	1.909.896	1.802.424	1.849.500	1.849.500	1.720.106
846 Outros Encargos Especiais			7.920.413	7.920.413	7.486.067
Grupo de Despesa					
1 Pessoal e Encargos Sociais	43.062.103	42.156.359	47.592.098	47.592.098	45.316.022
3 Outras Despesas Correntes	2.955.868	2.826.341	2.910.313	2.910.313	2.772.768
4 Investimentos	6.000.000	6.000.000			
Fonte					
100	44.861.022				47.633.790
169	404.933				404.933
969	50.067				50.067
Total	45.316.022	2.772.768			48.088.790

Órgão: 26000 - Ministério da Educação

R\$ 1,00

Unidade: 26398 - Hospital das Clínicas da Fundação Universidade Federal de Pelotas

Quadro dos Créditos Orçamentários

Recursos de Todas as Fontes

Programática	Programa/Ação/Localização	Funcional	Esf	GND	RP	Mod	IU	Fte	Valor
0089	Previdência de Inativos e Pensionistas da União								455.000
	Operações Especiais								455.000
0089 0181	Aposentadorias e Pensões Civis da União	09 272							455.000
0089 0181 0043	Aposentadorias e Pensões Civis da União - No Estado do Rio Grande do Sul (Seq: 4111)								455.000
			S	1 - PES	1	90	0	169	404.933
			S	1 - PES	1	90	0	969	50.067
2080	Educação de qualidade para todos								373.750
	Atividades								373.750
2080 4086	Funcionamento e Gestão de Instituições Hospitalares Federais	12 302							373.750
2080 4086 0043	Funcionamento e Gestão de Instituições Hospitalares Federais - No Estado do Rio Grande do Sul (Seq: 4112)								373.750
	Produto: Instituição beneficiada (unidade): 1		S	3 - ODC	2	91	8	100	373.750
2109	Programa de Gestão e Manutenção do Ministério da Educação								47.260.040
	Atividades								39.773.973
2109 2004	Assistência Médica e Odontológica aos Servidores Civis, Empregados, Militares e seus Dependentes	12 301							678.912
2109 2004 0043	Assistência Médica e Odontológica aos Servidores Civis, Empregados, Militares e seus Dependentes - No Estado do Rio Grande do Sul (Seq: 4113)								678.912
			S	3 - ODC	1	90	8	100	678.912
2109 20TP	Ativos Civis da União	12 302							37.374.955
2109 20TP 0043	Ativos Civis da União - No Estado do Rio Grande do Sul (Seq: 4114)								37.374.955
			S	1 - PES	1	90	8	100	37.374.955
2109 212B	Benefícios Obrigatórios aos Servidores Civis, Empregados, Militares e seus Dependentes	12 331							1.720.106
2109 212B 0043	Benefícios Obrigatórios aos Servidores Civis, Empregados, Militares e seus Dependentes - No Estado do Rio Grande do Sul (Seq: 4115)								1.720.106
			S	3 - ODC	1	90	8	100	1.720.106
	Operações Especiais								7.486.067
2109 09HB	Contribuição da União, de suas Autarquias e Fundações para o Custeio do Regime de Previdência dos Servidores Públicos Federais	12 846							7.486.067
2109 09HB 0043	Contribuição da União, de suas Autarquias e Fundações para o Custeio do Regime de Previdência dos Servidores Públicos Federais - No Estado do Rio Grande do Sul (Seq: 4116)								7.486.067
			S	1 - PES	0	91	8	100	7.486.067
Total									48.088.790

**26399 - Hospital Universitário da
Fundação Universidade Federal do Piauí**

Órgão: 26000 - Ministério da Educação

R\$ 1,00

Unidade: 26399 - Hospital Universitário da Fundação Universidade Federal do Piauí

Quadro Síntese				Recursos de Todas as Fontes				
Código / Especificação		Lei+Créditos 2016	Empenhado 2016	PLO 2017	LOA 2017	PLO 2018		
Total		8.437.057	5.715.719	7.374.407	7.374.407	5.824.411		
Programa								
0089	Previdência de Inativos e Pensionistas da União	1.345.183	1.329.496	1.512.079	1.512.079	1.560.000		
2080	Educação de qualidade para todos	248.847	233.055	39.770	39.770	32.014		
2109	Programa de Gestão e Manutenção do Ministério da Educação	6.843.027	4.153.168	5.822.558	5.822.558	4.232.397		
Função								
09	Previdência Social	1.345.183	1.329.496	1.512.079	1.512.079	1.560.000		
12	Educação	7.091.874	4.386.223	5.862.328	5.862.328	4.264.411		
Subfunção								
122	Administração Geral	1.300.000	630.749					
272	Previdência do Regime Estatutário	1.345.183	1.329.496	1.512.079	1.512.079	1.560.000		
301	Atenção Básica	248.172	103.705	131.580	131.580	103.704		
302	Assistência Hospitalar e Ambulatorial	4.998.680	3.421.915	4.445.291	4.445.291	3.233.380		
331	Proteção e Benefícios ao Trabalhador	545.022	229.854	277.404	277.404	208.649		
846	Outros Encargos Especiais			1.008.053	1.008.053	718.678		
Grupo de Despesa								
1	Pessoal e Encargos Sociais	7.395.016	5.149.105	6.925.653	6.925.653	5.480.044		
3	Outras Despesas Correntes	842.041	366.883	448.754	448.754	344.367		
4	Investimentos	200.000	199.731					
Fonte	1-PES	2-JUR	3-ODC	4-INV	5-IFI	6-AMT	9-RES	Total
100	4.737.775		344.367					5.082.142
169	660.591							660.591
969	81.678							81.678
Total	5.480.044		344.367					5.824.411

Órgão: 26000 - Ministério da Educação

R\$ 1,00

Unidade: 26399 - Hospital Universitário da Fundação Universidade Federal do Piauí

Quadro dos Créditos Orçamentários

Recursos de Todas as Fontes

Programática	Programa/Ação/Localização	Funcional	Esf	GND	RP	Mod	IU	Fte	Valor
0089	Previdência de Inativos e Pensionistas da União								1.560.000
	Operações Especiais								1.560.000
0089 0181	Aposentadorias e Pensões Civis da União	09 272							1.560.000
0089 0181 0022	Aposentadorias e Pensões Civis da União - No Estado do Piauí (Seq: 4117)								1.560.000
			S	1 - PES	1	90	0	100	817.731
			S	1 - PES	1	90	0	169	660.591
			S	1 - PES	1	90	0	969	81.678
2080	Educação de qualidade para todos								32.014
	Atividades								32.014
2080 20RX	Reestruturação e Modernização dos Hospitais Universitários Federais	12 302							32.014
2080 20RX 0022	Reestruturação e Modernização dos Hospitais Universitários Federais - No Estado do Piauí (Seq: 4118)								32.014
	<i>Produto: Unidade apoiada (unidade): 38</i>		S	3 - ODC	2	91	8	100	32.014
2109	Programa de Gestão e Manutenção do Ministério da Educação								4.232.397
	Atividades								3.513.719
2109 2004	Assistência Médica e Odontológica aos Servidores Civis, Empregados, Militares e seus Dependentes	12 301							103.704
2109 2004 0022	Assistência Médica e Odontológica aos Servidores Civis, Empregados, Militares e seus Dependentes - No Estado do Piauí (Seq: 4119)								103.704
			S	3 - ODC	1	90	8	100	103.704
2109 20TP	Ativos Civis da União	12 302							3.201.366
2109 20TP 0022	Ativos Civis da União - No Estado do Piauí (Seq: 4120)								3.201.366
			S	1 - PES	1	90	8	100	3.201.366
2109 212B	Benefícios Obrigatórios aos Servidores Civis, Empregados, Militares e seus Dependentes	12 331							208.649
2109 212B 0022	Benefícios Obrigatórios aos Servidores Civis, Empregados, Militares e seus Dependentes - No Estado do Piauí (Seq: 4121)								208.649
			S	3 - ODC	1	90	8	100	208.649
	Operações Especiais								718.678
2109 09HB	Contribuição da União, de suas Autarquias e Fundações para o Custeio do Regime de Previdência dos Servidores Públicos Federais	12 846							718.678
2109 09HB 0022	Contribuição da União, de suas Autarquias e Fundações para o Custeio do Regime de Previdência dos Servidores Públicos Federais - No Estado do Piauí (Seq: 4122)								718.678
			S	1 - PES	0	91	8	100	718.678
Total									5.824.411

**26400 - Hospital Universitário da
Fundação Universidade Federal de
Sergipe**

Órgão: 26000 - Ministério da Educação

R\$ 1,00

Unidade: 26400 - Hospital Universitário da Fundação Universidade Federal de Sergipe

Quadro Síntese		Recursos de Todas as Fontes				
Código / Especificação		Lei+Créditos 2016	Empenhado 2016	PLO 2017	LOA 2017	PLO 2018
Total		57.431.804	56.368.367	62.319.162	62.619.162	64.121.959
Programa						
0089	Previdência de Inativos e Pensionistas da União	5.467.359	5.433.101	5.352.399	5.352.399	6.651.749
2080	Educação de qualidade para todos	792.138	584.219	405.039	705.039	474.945
2109	Programa de Gestão e Manutenção do Ministério da Educação	51.172.307	50.351.047	56.561.724	56.561.724	56.995.265
Função						
09	Previdência Social	5.467.359	5.433.101	5.352.399	5.352.399	6.651.749
12	Educação	51.964.445	50.935.266	56.966.763	57.266.763	57.470.210
Subfunção						
122	Administração Geral	7.876.143	7.861.089			
272	Previdência do Regime Estatutário	5.467.359	5.433.101	5.352.399	5.352.399	6.651.749
301	Atenção Básica	883.300	882.294	885.384	885.384	884.220
302	Assistência Hospitalar e Ambulatorial	40.949.915	39.967.850	44.872.074	45.172.074	44.820.923
331	Proteção e Benefícios ao Trabalhador	2.255.087	2.224.033	2.280.840	2.280.840	2.193.124
846	Outros Encargos Especiais			8.928.465	8.928.465	9.571.943
Grupo de Despesa						
1	Pessoal e Encargos Sociais	53.501.279	52.677.821	58.747.899	58.747.899	60.569.670
3	Outras Despesas Correntes	3.930.525	3.690.546	3.571.263	3.571.263	3.552.289
4	Investimentos				300.000	
Fonte						
100	1-PES	53.917.921				57.438.754
169	2-JUR	5.919.806				5.919.806
250	3-ODC		31.456			31.456
969	4-INV	731.943				731.943
Total		60.569.670	3.552.289			64.121.959

Órgão: 26000 - Ministério da Educação

R\$ 1,00

Unidade: 26400 - Hospital Universitário da Fundação Universidade Federal de Sergipe

Quadro dos Créditos Orçamentários

Recursos de Todas as Fontes

Programática	Programa/Ação/Localização	Funcional	Esf	GND	RP	Mod	IU	Fte	Valor
0089	Previdência de Inativos e Pensionistas da União								6.651.749
	Operações Especiais								6.651.749
0089 0181	Aposentadorias e Pensões Civis da União	09 272							6.651.749
0089 0181 0028	Aposentadorias e Pensões Civis da União - No Estado de Sergipe (Seq: 4123)								6.651.749
			S	1 - PES	1	90	0	169	5.919.806
			S	1 - PES	1	90	0	969	731.943
2080	Educação de qualidade para todos								474.945
	Atividades								474.945
2080 4086	Funcionamento e Gestão de Instituições Hospitalares Federais	12 302							474.945
2080 4086 0028	Funcionamento e Gestão de Instituições Hospitalares Federais - No Estado de Sergipe (Seq: 4124)								474.945
	<i>Produto: Instituição beneficiada (unidade): 1</i>		S	3 - ODC	2	90	8	100	29
			S	3 - ODC	2	90	8	250	31.456
			S	3 - ODC	2	91	8	100	443.460
2109	Programa de Gestão e Manutenção do Ministério da Educação								56.995.265
	Atividades								47.423.322
2109 2004	Assistência Médica e Odontológica aos Servidores Civis, Empregados, Militares e seus Dependentes	12 301							884.220
2109 2004 0028	Assistência Médica e Odontológica aos Servidores Civis, Empregados, Militares e seus Dependentes - No Estado de Sergipe (Seq: 4125)								884.220
			S	3 - ODC	1	90	8	100	884.220
2109 20TP	Ativos Civis da União	12 302							44.345.978
2109 20TP 0028	Ativos Civis da União - No Estado de Sergipe (Seq: 4126)								44.345.978
			S	1 - PES	1	90	8	100	44.345.978
2109 212B	Benefícios Obrigatórios aos Servidores Civis, Empregados, Militares e seus Dependentes	12 331							2.193.124
2109 212B 0028	Benefícios Obrigatórios aos Servidores Civis, Empregados, Militares e seus Dependentes - No Estado de Sergipe (Seq: 4127)								2.193.124
			S	3 - ODC	1	90	8	100	2.193.124
	Operações Especiais								9.571.943
2109 09HB	Contribuição da União, de suas Autarquias e Fundações para o Custeio do Regime de Previdência dos Servidores Públicos Federais	12 846							9.571.943
2109 09HB 0028	Contribuição da União, de suas Autarquias e Fundações para o Custeio do Regime de Previdência dos Servidores Públicos Federais - No Estado de Sergipe (Seq: 4128)								9.571.943
			S	1 - PES	0	91	8	100	9.571.943
Total									64.121.959

**26401 - Hospital Universitário Maria
Pedrossian**

Órgão: 26000 - Ministério da Educação
 Unidade: 26401 - Hospital Universitário Maria Pedrossian

R\$ 1,00

Quadro Síntese		Recursos de Todas as Fontes				
Código / Especificação	Lei+Créditos 2016	Empenhado 2016	PLO 2017	LOA 2017	PLO 2018	
Total	6.422.829	2.066.141	93.032.756	93.032.756		454.960
Programa						
0089 Previdência de Inativos e Pensionistas da União	130.000		141.000	141.000		13.000
0909 Operações Especiais: Outros Encargos Especiais	69.000	66.200				
2080 Educação de qualidade para todos	2.729.318	1.999.941				130
2109 Programa de Gestão e Manutenção do Ministério da Educação	3.494.511		92.891.756	92.891.756		441.830
Função						
09 Previdência Social	199.000	66.200	141.000	141.000		13.000
12 Educação	6.223.829	1.999.941	92.891.756	92.891.756		441.960
Subfunção						
122 Administração Geral	600.000					
272 Previdência do Regime Estatutário	130.000		141.000	141.000		13.000
274 Previdência Especial	69.000	66.200				
301 Atenção Básica	1.061.260		1.527.528	1.527.528		200.000
302 Assistência Hospitalar e Ambulatorial	3.699.433	1.999.941	73.337.000	73.337.000		13.130
331 Proteção e Benefícios ao Trabalhador	863.136		3.033.228	3.033.228		214.400
846 Outros Encargos Especiais			14.994.000	14.994.000		14.430
Grupo de Despesa						
1 Pessoal e Encargos Sociais	1.700.115		88.472.000	88.472.000		40.430
3 Outras Despesas Correntes	2.722.714	66.200	4.560.756	4.560.756		414.530
4 Investimentos	2.000.000	1.999.941				
Fonte						
100	27.430					441.960
169	11.570					11.570
969	1.430					1.430
Total	40.430					454.960

Órgão: 26000 - Ministério da Educação
 Unidade: 26401 - Hospital Universitário Maria Pedrossian

R\$ 1,00

Quadro dos Créditos Orçamentários

Recursos de Todas as Fontes

Programática	Programa/Ação/Localização	Funcional	Esf	GND	RP	Mod	IU	Fte	Valor
0089	Previdência de Inativos e Pensionistas da União								13.000
	Operações Especiais								13.000
0089 0181	Aposentadorias e Pensões Civis da União	09 272							13.000
0089 0181 0054	Aposentadorias e Pensões Civis da União - No Estado de Mato Grosso do Sul (Seq: 4129)								13.000
			S	1 - PES	1	90	0	169	11.570
			S	1 - PES	1	90	0	969	1.430
2080	Educação de qualidade para todos								130
	Atividades								130
2080 4086	Funcionamento e Gestão de Instituições Hospitalares Federais	12 302							130
2080 4086 0054	Funcionamento e Gestão de Instituições Hospitalares Federais - No Estado de Mato Grosso do Sul (Seq: 4130)								130
	Produto: Instituição beneficiada (unidade): 1		S	3 - ODC	2	91	8	100	130
2109	Programa de Gestão e Manutenção do Ministério da Educação								441.830
	Atividades								427.400
2109 2004	Assistência Médica e Odontológica aos Servidores Civis, Empregados, Militares e seus Dependentes	12 301							200.000
2109 2004 0054	Assistência Médica e Odontológica aos Servidores Civis, Empregados, Militares e seus Dependentes - No Estado de Mato Grosso do Sul (Seq: 4131)								200.000
			S	3 - ODC	1	90	8	100	200.000
2109 20TP	Ativos Civis da União	12 302							13.000
2109 20TP 0054	Ativos Civis da União - No Estado de Mato Grosso do Sul (Seq: 4132)								13.000
			S	1 - PES	1	90	8	100	13.000
2109 212B	Benefícios Obrigatórios aos Servidores Civis, Empregados, Militares e seus Dependentes	12 331							214.400
2109 212B 0054	Benefícios Obrigatórios aos Servidores Civis, Empregados, Militares e seus Dependentes - No Estado de Mato Grosso do Sul (Seq: 4133)								214.400
			S	3 - ODC	1	90	8	100	214.400
	Operações Especiais								14.430
2109 09HB	Contribuição da União, de suas Autarquias e Fundações para o Custeio do Regime de Previdência dos Servidores Públicos Federais	12 846							14.430
2109 09HB 0054	Contribuição da União, de suas Autarquias e Fundações para o Custeio do Regime de Previdência dos Servidores Públicos Federais - No Estado de Mato Grosso do Sul (Seq: 4134)								14.430
			S	1 - PES	0	91	8	100	14.430
Total									454.960

26402 - Instituto Federal de Alagoas

Órgão: 26000 - Ministério da Educação
 Unidade: 26402 - Instituto Federal de Alagoas

R\$ 1,00

Quadro Síntese		Recursos de Todas as Fontes						
Código / Especificação		Lei+Créditos 2016	Empenhado 2016	PLO 2017	LOA 2017	PLO 2018		
Total		346.202.209	338.295.073	356.620.265	356.620.265	369.985.732		
Programa								
0089	Previdência de Inativos e Pensionistas da União	44.299.817	44.242.230	47.133.655	47.133.655	49.258.118		
0901	Operações Especiais: Cumprimento de Sentenças Judiciais	158.560	157.433	1.624.975	1.624.975	1.207.928		
0910	Operações Especiais: Gestão da Participação em Organismos e Entidades Nacionais e Internacionais	48.189	48.189	43.560	43.560	74.339		
2080	Educação de qualidade para todos	76.458.778	70.557.361	74.672.508	74.672.508	68.562.781		
2109	Programa de Gestão e Manutenção do Ministério da Educação	225.236.865	223.289.860	233.145.567	233.145.567	250.882.566		
Função								
09	Previdência Social	44.299.817	44.242.230	47.133.655	47.133.655	49.258.118		
12	Educação	301.695.643	293.847.221	307.818.075	307.818.075	319.445.347		
28	Encargos Especiais	206.749	205.622	1.668.535	1.668.535	1.282.267		
Subfunção								
122	Administração Geral	32.488.311	32.201.642	200.000	200.000	180.000		
272	Previdência do Regime Estatutário	44.299.817	44.242.230	47.133.655	47.133.655	49.258.118		
301	Atenção Básica	3.511.871	3.511.871	2.964.600	2.964.600	3.511.872		
331	Proteção e Benefícios ao Trabalhador	10.390.165	10.317.360	10.526.112	10.526.112	10.391.715		
363	Ensino Profissional	255.305.296	247.816.348	259.565.563	259.565.563	265.247.812		
846	Outros Encargos Especiais	206.749	205.622	36.230.335	36.230.335	41.396.215		
Grupo de Despesa								
1	Pessoal e Encargos Sociais	255.639.600	253.860.292	268.213.485	268.213.485	287.161.851		
3	Outras Despesas Correntes	75.832.864	69.707.174	79.461.017	79.461.017	78.129.739		
4	Investimentos	14.729.745	14.727.607	8.945.763	8.945.763	4.694.142		
Fonte	1-PES	2-JUR	3-ODC	4-INV	5-IFI	6-AMT	9-RES	Total
100	237.903.733		77.124.772	4.694.142				319.722.647
156	6.739.982							6.739.982
169	36.871.847							36.871.847
250			931.958					931.958
280			73.009					73.009
956	1.087.341							1.087.341
969	4.558.948							4.558.948
Total	287.161.851		78.129.739	4.694.142				369.985.732

Órgão: 26000 - Ministério da Educação
 Unidade: 26402 - Instituto Federal de Alagoas

R\$ 1,00

Quadro dos Créditos Orçamentários

Recursos de Todas as Fontes

Programática	Programa/Ação/Localização	Funcional	Esf	GND	RP	Mod	IU	Fte	Valor
0089	Previdência de Inativos e Pensionistas da União								49.258.118
	Operações Especiais								49.258.118
0089 0181	Aposentadorias e Pensões Civis da União	09 272							49.258.118
0089 0181 0027	Aposentadorias e Pensões Civis da União - No Estado de Alagoas (Seq: 4135)								49.258.118
			S	1 - PES	1	90	0	156	6.739.982
			S	1 - PES	1	90	0	169	36.871.847
			S	1 - PES	1	90	0	956	1.087.341
			S	1 - PES	1	90	0	969	4.558.948
0901	Operações Especiais: Cumprimento de Sentenças Judiciais								1.207.928
	Operações Especiais								1.207.928
0901 0005	Sentenças Judiciais Transitadas em Julgado (Precatórios)	28 846							1.207.928
0901 0005 0027	Sentenças Judiciais Transitadas em Julgado (Precatórios) - No Estado de Alagoas (Seq: 4136)								1.207.928
			F	1 - PES	1	90	8	100	1.104.754
			F	3 - ODC	1	90	8	100	103.174
0910	Operações Especiais: Gestão da Participação em Organismos e Entidades Nacionais e Internacionais								74.339
	Operações Especiais								74.339
0910 00PW	Contribuições a Entidades Nacionais sem Exigência de Programação Específica	28 846							74.339
0910 00PW 0001	Contribuições a Entidades Nacionais sem Exigência de Programação Específica - Nacional (Seq: 4137)								74.339
			F	3 - ODC	2	50	0	100	74.339
2080	Educação de qualidade para todos								68.562.781
	Atividades								68.562.781
2080 20RL	Funcionamento de Instituições Federais de Educação Profissional e Tecnológica	12 363							57.954.072
2080 20RL 0027	Funcionamento de Instituições Federais de Educação Profissional e Tecnológica - No Estado de Alagoas (Seq: 4138) <i>Produto: Estudante matriculado (unidade): 25.000</i>								57.954.072
			F	3 - ODC	2	90	8	100	51.897.891
			F	3 - ODC	2	90	8	250	931.958
			F	3 - ODC	2	90	8	280	73.009
			F	3 - ODC	2	91	8	100	357.072
			F	4 - INV	2	90	8	100	4.694.142
2080 2994	Assistência aos Estudantes das Instituições Federais de Educação Profissional e Tecnológica	12 363							10.608.709
2080 2994 0027	Assistência aos Estudantes das Instituições Federais de Educação Profissional e Tecnológica - No Estado de Alagoas (Seq: 4139) <i>Produto: Benefício concedido (unidade): 166.548</i>								10.608.709
			F	3 - ODC	2	90	0	100	10.608.709
2109	Programa de Gestão e Manutenção do Ministério da Educação								250.882.566
	Atividades								210.768.618
2109 2004	Assistência Médica e Odontológica aos Servidores Civis, Empregados, Militares e seus Dependentes	12 301							3.511.872
2109 2004 0027	Assistência Médica e Odontológica aos Servidores Civis, Empregados, Militares e seus Dependentes - No Estado de Alagoas (Seq: 4140)								3.511.872
			S	3 - ODC	1	90	8	100	3.511.872
2109 20TP	Ativos Civis da União	12 363							196.685.031
2109 20TP 0027	Ativos Civis da União - No Estado de Alagoas (Seq: 4141)								196.685.031
			F	1 - PES	1	90	8	100	196.685.031
2109 212B	Benefícios Obrigatórios aos Servidores Civis, Empregados, Militares e seus Dependentes	12 331							10.391.715
2109 212B 0027	Benefícios Obrigatórios aos Servidores Civis, Empregados, Militares e seus Dependentes - No Estado de Alagoas (Seq: 4142)								10.391.715
			F	3 - ODC	1	90	8	100	10.391.715
2109 216H	Ajuda de Custo para Moradia ou Auxílio-Moradia a Agentes Públicos	12 122							180.000
2109 216H 0027	Ajuda de Custo para Moradia ou Auxílio-Moradia a Agentes Públicos - No Estado de Alagoas (Seq: 4143) <i>Produto: Agente público beneficiado (unidade): 10</i>								180.000
			F	3 - ODC	2	90	8	100	180.000
	Operações Especiais								40.113.948
2109 09HB	Contribuição da União, de suas Autarquias e Fundações para o Custeio do Regime de Previdência dos Servidores Públicos Federais	12 846							40.113.948
2109 09HB 0027	Contribuição da União, de suas Autarquias e Fundações para o Custeio do Regime de Previdência dos Servidores Públicos Federais - No Estado de Alagoas (Seq: 4144)								40.113.948
			F	1 - PES	0	91	8	100	40.113.948
Total									369.985.732

26403 - Instituto Federal do Amazonas

Órgão: 26000 - Ministério da Educação
 Unidade: 26403 - Instituto Federal do Amazonas

R\$ 1,00

Quadro Síntese		Recursos de Todas as Fontes			
Código / Especificação	Lei+Créditos 2016	Empenhado 2016	PLO 2017	LOA 2017	PLO 2018
Total	317.827.256	307.449.857	314.932.837	317.752.837	403.226.910
Programa					
0089 Previdência de Inativos e Pensionistas da União	29.098.977	28.987.808	31.422.437	31.422.437	32.623.786
0901 Operações Especiais: Cumprimento de Sentenças Judiciais	30.357	28.187	4.289	4.289	62.711
0910 Operações Especiais: Gestão da Participação em Organismos e Entidades Nacionais e Internacionais	92.750	92.750	39.767	39.767	74.919
2080 Educação de qualidade para todos	79.409.114	70.609.325	68.364.665	71.184.665	62.709.827
2109 Programa de Gestão e Manutenção do Ministério da Educação	209.196.058	207.731.788	215.101.679	215.101.679	307.755.667
Função					
09 Previdência Social	29.098.977	28.987.808	31.422.437	31.422.437	32.623.786
12 Educação	286.605.172	278.341.112	283.466.344	286.286.344	370.465.494
28 Encargos Especiais	123.107	120.937	44.056	44.056	137.630
Subfunção					
122 Administração Geral	31.480.349	30.857.402	250.000	250.000	250.000
128 Formação de Recursos Humanos	337.618	240.938	1.203.272	1.203.272	1.106.000
272 Previdência do Regime Estatutário	29.098.977	28.987.808	31.422.437	31.422.437	32.623.786
301 Atenção Básica	2.438.506	2.438.177	2.405.232	2.405.232	2.438.172
331 Proteção e Benefícios ao Trabalhador	12.724.522	12.392.331	12.309.000	12.309.000	12.709.270
363 Ensino Profissional	241.624.177	232.412.264	234.897.152	237.717.152	243.694.207
846 Outros Encargos Especiais	123.107	120.937	32.445.744	32.445.744	110.405.475
Grupo de Despesa					
1 Pessoal e Encargos Sociais	222.603.641	221.456.131	230.356.612	230.356.612	323.938.722
3 Outras Despesas Correntes	81.287.368	72.517.702	76.979.511	76.979.511	73.152.767
4 Investimentos	13.936.247	13.476.024	7.596.714	10.416.714	6.135.421
Fonte					
100 1-PES	291.314.936				
169 2-JUR	29.033.941				
250 3-ODC		173.911			
969 4-INV	3.589.845				
Total	323.938.722	73.152.767	6.135.421		403.226.910

Órgão: 26000 - Ministério da Educação
 Unidade: 26403 - Instituto Federal do Amazonas

R\$ 1,00

Quadro dos Créditos Orçamentários

Recursos de Todas as Fontes

Programática	Programa/Ação/Localização	Funcional	Esf	GND	RP	Mod	IU	Fte	Valor
0089	Previdência de Inativos e Pensionistas da União								32.623.786
	Operações Especiais								32.623.786
0089 0181	Aposentadorias e Pensões Civis da União	09 272							32.623.786
0089 0181 0013	Aposentadorias e Pensões Civis da União - No Estado do Amazonas (Seq: 4145)								32.623.786
			S	1 - PES	1	90	0	169	29.033.941
			S	1 - PES	1	90	0	969	3.589.845
0901	Operações Especiais: Cumprimento de Sentenças Judiciais								62.711
	Operações Especiais								62.711
0901 0005	Sentenças Judiciais Transitadas em Julgado (Precatórios)	28 846							62.711
0901 0005 0013	Sentenças Judiciais Transitadas em Julgado (Precatórios) - No Estado do Amazonas (Seq: 4146)								62.711
			F	1 - PES	1	90	8	100	62.711
0910	Operações Especiais: Gestão da Participação em Organismos e Entidades Nacionais e Internacionais								74.919
	Operações Especiais								74.919
0910 00PW	Contribuições a Entidades Nacionais sem Exigência de Programação Específica	28 846							74.919
0910 00PW 0001	Contribuições a Entidades Nacionais sem Exigência de Programação Específica - Nacional (Seq: 4147)								74.919
			F	3 - ODC	2	50	0	100	74.919
2080	Educação de qualidade para todos								62.709.827
	Atividades								62.709.827
2080 20RL	Funcionamento de Instituições Federais de Educação Profissional e Tecnológica	12 363							50.689.543
2080 20RL 0013	Funcionamento de Instituições Federais de Educação Profissional e Tecnológica - No Estado do Amazonas (Seq: 4148) <i>Produto: Estudante matriculado (unidade): 19.281</i>								50.689.543
			F	3 - ODC	2	90	8	100	44.378.469
			F	3 - ODC	2	90	8	250	173.911
			F	3 - ODC	2	91	8	100	1.742
			F	4 - INV	2	90	8	100	6.135.421
2080 2994	Assistência aos Estudantes das Instituições Federais de Educação Profissional e Tecnológica	12 363							12.020.284
2080 2994 0013	Assistência aos Estudantes das Instituições Federais de Educação Profissional e Tecnológica - No Estado do Amazonas (Seq: 4149) <i>Produto: Benefício concedido (unidade): 19.281</i>								12.020.284
			F	3 - ODC	2	90	0	100	12.020.284
2109	Programa de Gestão e Manutenção do Ministério da Educação								307.755.667
	Atividades								197.487.822
2109 2004	Assistência Médica e Odontológica aos Servidores Civis, Empregados, Militares e seus Dependentes	12 301							2.438.172
2109 2004 0013	Assistência Médica e Odontológica aos Servidores Civis, Empregados, Militares e seus Dependentes - No Estado do Amazonas (Seq: 4150)								2.438.172
			S	3 - ODC	1	90	8	100	2.438.172
2109 20TP	Ativos Civis da União	12 363							180.984.380
2109 20TP 0013	Ativos Civis da União - No Estado do Amazonas (Seq: 4151)								180.984.380
			F	1 - PES	1	90	8	100	180.984.380
2109 212B	Benefícios Obrigatórios aos Servidores Civis, Empregados, Militares e seus Dependentes	12 331							12.709.270
2109 212B 0013	Benefícios Obrigatórios aos Servidores Civis, Empregados, Militares e seus Dependentes - No Estado do Amazonas (Seq: 4152)								12.709.270
			F	3 - ODC	1	90	8	100	12.709.270
2109 216H	Ajuda de Custo para Moradia ou Auxílio-Moradia a Agentes Públicos	12 122							250.000
2109 216H 0013	Ajuda de Custo para Moradia ou Auxílio-Moradia a Agentes Públicos - No Estado do Amazonas (Seq: 4153) <i>Produto: Agente público beneficiado (unidade): 16</i>								250.000
			F	3 - ODC	2	90	8	100	250.000
2109 4572	Capacitação de Servidores Públicos Federais em Processo de Qualificação e Requalificação	12 128							1.106.000
2109 4572 0013	Capacitação de Servidores Públicos Federais em Processo de Qualificação e Requalificação - No Estado do Amazonas (Seq: 4154) <i>Produto: Servidor capacitado (unidade): 200</i>								1.106.000
			F	3 - ODC	2	90	8	100	1.106.000
	Operações Especiais								110.267.845
2109 09HB	Contribuição da União, de suas Autarquias e Fundações para o Custeio do Regime de Previdência dos Servidores Públicos Federais	12 846							110.267.845
2109 09HB 0013	Contribuição da União, de suas Autarquias e Fundações para o Custeio do Regime de Previdência dos Servidores Públicos Federais - No Estado do Amazonas (Seq: 4155)								110.267.845
			F	1 - PES	0	91	8	100	110.267.845
Total									403.226.910

26404 - Instituto Federal Baiano

Órgão: 26000 - Ministério da Educação
Unidade: 26404 - Instituto Federal Baiano

R\$ 1,00

Quadro Síntese		Recursos de Todas as Fontes			
Código / Especificação	Lei+Créditos 2016	Empenhado 2016	PLO 2017	LOA 2017	PLO 2018
Total	238.705.020	233.425.958	254.537.610	270.287.610	272.303.159
Programa					
0089 Previdência de Inativos e Pensionistas da União	7.773.928	7.705.029	9.504.495	9.504.495	8.582.327
0901 Operações Especiais: Cumprimento de Sentenças Judiciais	51.173	50.809			
0910 Operações Especiais: Gestão da Participação em Organismos e Entidades Nacionais e Internacionais	37.048	37.048	35.875	35.875	62.800
2080 Educação de qualidade para todos	61.823.944	57.623.625	70.070.538	85.820.538	59.027.104
2109 Programa de Gestão e Manutenção do Ministério da Educação	169.018.927	168.009.447	174.926.702	174.926.702	204.630.928
Função					
09 Previdência Social	7.773.928	7.705.029	9.504.495	9.504.495	8.582.327
12 Educação	230.842.871	225.633.072	244.997.240	260.747.240	263.658.032
28 Encargos Especiais	88.221	87.857	35.875	35.875	62.800
Subfunção					
122 Administração Geral	24.507.678	24.507.678	260.000	260.000	300.000
128 Formação de Recursos Humanos	1.000.000	649.694	195.500	195.500	495.430
272 Previdência do Regime Estatutário	7.773.928	7.705.029	9.504.495	9.504.495	8.582.327
301 Atenção Básica	2.640.000	2.424.434	2.852.292	2.852.292	2.424.432
331 Proteção e Benefícios ao Trabalhador	10.791.388	10.597.633	10.346.952	10.346.952	11.906.011
363 Ensino Profissional	191.903.805	187.453.633	205.421.146	221.171.146	217.128.780
846 Outros Encargos Especiais	88.221	87.857	25.957.225	25.957.225	31.466.179
Grupo de Despesa					
1 Pessoal e Encargos Sociais	162.161.411	161.842.295	170.776.453	170.776.453	198.087.382
3 Outras Despesas Correntes	68.962.027	66.087.442	77.059.256	84.059.256	69.645.150
4 Investimentos	7.581.582	5.496.221	6.701.901	15.451.901	4.570.627
Fonte					
100 1-PES	189.505.055				
169 2-JUR	7.637.948				
250 3-ODC		2.171.853			
969 4-INV	944.379				
Total	198.087.382	69.645.150	4.570.627		272.303.159

Órgão: 26000 - Ministério da Educação
 Unidade: 26404 - Instituto Federal Baiano

R\$ 1,00

Quadro dos Créditos Orçamentários

Recursos de Todas as Fontes

Programática	Programa/Ação/Localização	Funcional	Esf	GND	RP	Mod	IU	Fte	Valor
0089	Previdência de Inativos e Pensionistas da União								8.582.327
	Operações Especiais								8.582.327
0089 0181	Aposentadorias e Pensões Civis da União	09 272							8.582.327
0089 0181 0029	Aposentadorias e Pensões Civis da União - No Estado da Bahia (Seq: 4156)								8.582.327
			S	1 - PES	1	90	0	169	7.637.948
			S	1 - PES	1	90	0	969	944.379
0910	Operações Especiais: Gestão da Participação em Organismos e Entidades Nacionais e Internacionais								62.800
	Operações Especiais								62.800
0910 00PW	Contribuições a Entidades Nacionais sem Exigência de Programação Específica	28 846							62.800
0910 00PW 0001	Contribuições a Entidades Nacionais sem Exigência de Programação Específica - Nacional (Seq: 4157)								62.800
			F	3 - ODC	2	50	0	100	62.800
2080	Educação de qualidade para todos								59.027.104
	Atividades								59.027.104
2080 20RL	Funcionamento de Instituições Federais de Educação Profissional e Tecnológica	12 363							48.363.134
2080 20RL 0029	Funcionamento de Instituições Federais de Educação Profissional e Tecnológica - No Estado da Bahia (Seq: 4158) <i>Produto: Estudante matriculado (unidade): 13.000</i>								48.363.134
			F	3 - ODC	2	90	8	100	42.044.008
			F	3 - ODC	2	90	8	250	2.171.853
			F	3 - ODC	2	91	8	100	378.476
			F	4 - INV	2	90	8	100	3.768.797
2080 2994	Assistência aos Estudantes das Instituições Federais de Educação Profissional e Tecnológica	12 363							10.663.970
2080 2994 0029	Assistência aos Estudantes das Instituições Federais de Educação Profissional e Tecnológica - No Estado da Bahia (Seq: 4159) <i>Produto: Benefício concedido (unidade): 17.434</i>								10.663.970
			F	3 - ODC	2	90	0	100	9.862.140
			F	4 - INV	2	90	0	100	801.830
2109	Programa de Gestão e Manutenção do Ministério da Educação								204.630.928
	Atividades								173.227.549
2109 2004	Assistência Médica e Odontológica aos Servidores Civis, Empregados, Militares e seus Dependentes	12 301							2.424.432
2109 2004 0029	Assistência Médica e Odontológica aos Servidores Civis, Empregados, Militares e seus Dependentes - No Estado da Bahia (Seq: 4160)								2.424.432
			S	3 - ODC	1	90	8	100	2.424.432
2109 20TP	Ativos Civis da União	12 363							158.101.676
2109 20TP 0029	Ativos Civis da União - No Estado da Bahia (Seq: 4161)								158.101.676
			F	1 - PES	1	90	8	100	158.101.676
2109 212B	Benefícios Obrigatórios aos Servidores Civis, Empregados, Militares e seus Dependentes	12 331							11.906.011
2109 212B 0029	Benefícios Obrigatórios aos Servidores Civis, Empregados, Militares e seus Dependentes - No Estado da Bahia (Seq: 4162)								11.906.011
			F	3 - ODC	1	90	8	100	11.906.011
2109 216H	Ajuda de Custo para Moradia ou Auxílio-Moradia a Agentes Públicos	12 122							300.000
2109 216H 0029	Ajuda de Custo para Moradia ou Auxílio-Moradia a Agentes Públicos - No Estado da Bahia (Seq: 4163) <i>Produto: Agente público beneficiado (unidade): 20</i>								300.000
			F	3 - ODC	2	90	8	100	300.000
2109 4572	Capacitação de Servidores Públicos Federais em Processo de Qualificação e Requalificação	12 128							495.430
2109 4572 0029	Capacitação de Servidores Públicos Federais em Processo de Qualificação e Requalificação - No Estado da Bahia (Seq: 4164) <i>Produto: Servidor capacitado (unidade): 200</i>								495.430
			F	3 - ODC	2	90	8	100	495.430
	Operações Especiais								31.403.379
2109 09HB	Contribuição da União, de suas Autarquias e Fundações para o Custeio do Regime de Previdência dos Servidores Públicos Federais	12 846							31.403.379
2109 09HB 0029	Contribuição da União, de suas Autarquias e Fundações para o Custeio do Regime de Previdência dos Servidores Públicos Federais - No Estado da Bahia (Seq: 4165)								31.403.379
			F	1 - PES	0	91	8	100	31.403.379
Total									272.303.159

26405 - Instituto Federal do Ceará

Órgão: 26000 - Ministério da Educação
 Unidade: 26405 - Instituto Federal do Ceará

R\$ 1,00

Quadro Síntese		Recursos de Todas as Fontes				
Código / Especificação	Lei+Créditos 2016	Empenhado 2016	PLO 2017	LOA 2017	PLO 2018	
Total	571.174.129	532.693.496	549.228.069	550.478.069	595.485.568	
Programa						
0089 Previdência de Inativos e Pensionistas da União	44.194.934	43.861.673	46.917.644	46.917.644	51.321.790	
0901 Operações Especiais: Cumprimento de Sentenças Judiciais	1.009.839	960.335	232.065	232.065	703.981	
0909 Operações Especiais: Outros Encargos Especiais	5.000	3.520	4.095	4.095	5.395	
0910 Operações Especiais: Gestão da Participação em Organismos e Entidades Nacionais e Internacionais	106.273	106.273				
2080 Educação de qualidade para todos	143.804.988	108.390.157	103.396.014	104.646.014	112.406.557	
2109 Programa de Gestão e Manutenção do Ministério da Educação	382.053.095	379.371.538	398.678.251	398.678.251	431.047.845	
Função						
09 Previdência Social	44.199.934	43.865.193	46.921.739	46.921.739	51.321.790	
12 Educação	525.858.083	487.761.695	502.074.265	503.324.265	543.454.402	
28 Encargos Especiais	1.116.112	1.066.608	232.065	232.065	709.376	
Subfunção						
122 Administração Geral	58.475.991	57.313.161	104.333	104.333	200.000	
128 Formação de Recursos Humanos	2.506.603	2.338.409	2.350.538	2.350.538	2.446.499	
272 Previdência do Regime Estatutário	44.194.934	43.861.673	46.917.644	46.917.644	51.321.790	
274 Previdência Especial	5.000	3.520	4.095	4.095		
301 Atenção Básica	5.553.577	5.548.535	5.393.904	5.393.904	5.548.536	
331 Proteção e Benefícios ao Trabalhador	18.249.337	18.092.953	18.402.780	18.402.780	18.315.480	
363 Ensino Profissional	441.072.575	404.468.637	413.899.485	415.149.485	447.401.557	
846 Outros Encargos Especiais	1.116.112	1.066.608	62.155.290	62.155.290	70.251.706	
Grupo de Despesa						
1 Pessoal e Encargos Sociais	400.680.052	397.960.044	419.576.405	419.576.405	456.563.101	
3 Outras Despesas Correntes	124.185.555	117.423.581	121.061.781	121.061.781	129.740.732	
4 Investimentos	46.308.522	17.309.871	8.589.883	9.839.883	9.181.735	
Fonte						
100	405.241.311	127.705.908	2.797.431		535.744.650	
169	45.674.460				45.674.460	
250		2.034.824	6.384.304		8.419.128	
969	5.647.330				5.647.330	
Total	456.563.101	129.740.732	9.181.735		595.485.568	

Órgão: 26000 - Ministério da Educação
 Unidade: 26405 - Instituto Federal do Ceará

R\$ 1,00

Quadro dos Créditos Orçamentários

Recursos de Todas as Fontes

Programática	Programa/Ação/Localização	Funcional	Esf	GND	RP	Mod	IU	Fte	Valor
0089	Previdência de Inativos e Pensionistas da União								51.321.790
	Operações Especiais								51.321.790
0089 0181	Aposentadorias e Pensões Civis da União	09 272							51.321.790
0089 0181 0023	Aposentadorias e Pensões Civis da União - No Estado do Ceará (Seq: 4166)								51.321.790
			S	1 - PES	1	90	0	169	45.674.460
			S	1 - PES	1	90	0	969	5.647.330
0901	Operações Especiais: Cumprimento de Sentenças Judiciais								703.981
	Operações Especiais								703.981
0901 0005	Sentenças Judiciais Transitadas em Julgado (Precatórios)	28 846							703.981
0901 0005 0023	Sentenças Judiciais Transitadas em Julgado (Precatórios) - No Estado do Ceará (Seq: 4167)								703.981
			F	1 - PES	1	90	8	100	703.981
0909	Operações Especiais: Outros Encargos Especiais								5.395
	Operações Especiais								5.395
0909 0536	Benefícios e Pensões Indenizatórias Decorrentes de Legislação Especial e/ou Decisões Judiciais	28 846							5.395
0909 0536 0023	Benefícios e Pensões Indenizatórias Decorrentes de Legislação Especial e/ou Decisões Judiciais - No Estado do Ceará (Seq: 4168)								5.395
			S	3 - ODC	1	90	0	100	5.395
2080	Educação de qualidade para todos								112.406.557
	Atividades								112.406.557
2080 20RL	Funcionamento de Instituições Federais de Educação Profissional e Tecnológica	12 363							89.173.560
2080 20RL 0023	Funcionamento de Instituições Federais de Educação Profissional e Tecnológica - No Estado do Ceará (Seq: 4169) <i>Produto: Estudante matriculado (unidade): 37.000</i>								89.173.560
			F	3 - ODC	2	90	8	100	76.608.123
			F	3 - ODC	2	90	8	250	2.034.824
			F	3 - ODC	2	91	8	100	1.348.878
			F	4 - INV	2	90	8	100	2.797.431
			F	4 - INV	2	90	8	250	6.384.304
2080 2994	Assistência aos Estudantes das Instituições Federais de Educação Profissional e Tecnológica	12 363							23.232.997
2080 2994 0023	Assistência aos Estudantes das Instituições Federais de Educação Profissional e Tecnológica - No Estado do Ceará (Seq: 4170) <i>Produto: Benefício concedido (unidade): 74.622</i>								23.232.997
			F	3 - ODC	2	90	0	100	23.232.997
2109	Programa de Gestão e Manutenção do Ministério da Educação								431.047.845
	Atividades								361.505.515
2109 2004	Assistência Médica e Odontológica aos Servidores Civis, Empregados, Militares e seus Dependentes	12 301							5.548.536
2109 2004 0023	Assistência Médica e Odontológica aos Servidores Civis, Empregados, Militares e seus Dependentes - No Estado do Ceará (Seq: 4171)								5.548.536
			S	3 - ODC	1	90	8	100	5.548.536
2109 20TP	Ativos Civis da União	12 363							334.995.000
2109 20TP 0023	Ativos Civis da União - No Estado do Ceará (Seq: 4172)								334.995.000
			F	1 - PES	1	90	8	100	334.995.000
2109 212B	Benefícios Obrigatórios aos Servidores Civis, Empregados, Militares e seus Dependentes	12 331							18.315.480
2109 212B 0023	Benefícios Obrigatórios aos Servidores Civis, Empregados, Militares e seus Dependentes - No Estado do Ceará (Seq: 4173)								18.315.480
			F	3 - ODC	1	90	8	100	18.315.480
2109 216H	Ajuda de Custo para Moradia ou Auxílio-Moradia a Agentes Públicos	12 122							200.000
2109 216H 0023	Ajuda de Custo para Moradia ou Auxílio-Moradia a Agentes Públicos - No Estado do Ceará (Seq: 4174) <i>Produto: Agente público beneficiado (unidade): 10</i>								200.000
			F	3 - ODC	2	90	8	100	200.000
2109 4572	Capacitação de Servidores Públicos Federais em Processo de Qualificação e Requalificação	12 128							2.446.499
2109 4572 0023	Capacitação de Servidores Públicos Federais em Processo de Qualificação e Requalificação - No Estado do Ceará (Seq: 4175) <i>Produto: Servidor capacitado (unidade): 1.200</i>								2.446.499
			F	3 - ODC	2	90	8	100	2.348.472
			F	3 - ODC	2	91	8	100	98.027
	Operações Especiais								69.542.330
2109 09HB	Contribuição da União, de suas Autarquias e Fundações para o Custeio do Regime de Previdência dos Servidores Públicos Federais	12 846							69.542.330
2109 09HB 0023	Contribuição da União, de suas Autarquias e Fundações para o Custeio do Regime de Previdência dos Servidores Públicos Federais - No Estado do Ceará (Seq: 4176)								69.542.330
			F	1 - PES	0	91	8	100	69.542.330
Total									595.485.568

**26406 - Instituto Federal do Espírito
Santo**

Órgão: 26000 - Ministério da Educação
 Unidade: 26406 - Instituto Federal do Espírito Santo

R\$ 1,00

Quadro Síntese		Recursos de Todas as Fontes						
Código / Especificação		Lei+Créditos 2016	Empenhado 2016	PLO 2017	LOA 2017	PLO 2018		
Total		548.515.226	546.133.190	555.202.678	557.852.678	602.091.394		
Programa								
0089	Previdência de Inativos e Pensionistas da União	62.906.488	62.713.103	66.401.858	66.401.858	71.797.453		
0901	Operações Especiais: Cumprimento de Sentenças Judiciais			69.872	69.872	2.308.538		
0910	Operações Especiais: Gestão da Participação em Organismos e Entidades Nacionais e Internacionais	80.000	80.000	46.595	46.595	89.566		
2080	Educação de qualidade para todos	95.185.637	94.337.617	86.015.803	88.665.803	88.408.869		
2109	Programa de Gestão e Manutenção do Ministério da Educação	390.343.101	389.002.470	402.668.550	402.668.550	439.486.968		
Função								
09	Previdência Social	62.906.488	62.713.103	66.401.858	66.401.858	71.797.453		
12	Educação	485.528.738	483.340.087	488.684.353	491.334.353	527.895.837		
28	Encargos Especiais	80.000	80.000	116.467	116.467	2.398.104		
Subfunção								
122	Administração Geral	57.133.644	57.032.006	130.000	130.000	130.000		
128	Formação de Recursos Humanos	1.500.000	1.463.784	300.000	300.000	500.000		
272	Previdência do Regime Estatutário	62.906.488	62.713.103	66.401.858	66.401.858	71.797.453		
301	Atenção Básica	6.121.286	6.121.154	6.131.112	6.131.112	6.121.152		
331	Proteção e Benefícios ao Trabalhador	18.764.522	18.527.721	18.437.136	18.437.136	18.550.828		
363	Ensino Profissional	402.009.286	400.195.422	402.482.917	405.132.917	431.097.433		
846	Outros Encargos Especiais	80.000	80.000	61.319.655	61.319.655	73.894.528		
Grupo de Despesa								
1	Pessoal e Encargos Sociais	426.751.377	425.497.055	444.142.032	444.142.032	488.215.852		
3	Outras Despesas Correntes	113.255.312	112.289.474	106.094.362	106.094.362	109.109.579		
4	Investimentos	8.508.537	8.346.660	4.966.284	7.616.284	4.765.963		
Fonte	1-PES	2-JUR	3-ODC	4-INV	5-IFI	6-AMT	9-RES	Total
100	416.418.399		104.091.458	2.000.000				522.509.857
169	63.897.029							63.897.029
250			5.018.121	2.765.963				7.784.084
969	7.900.424							7.900.424
Total	488.215.852		109.109.579	4.765.963				602.091.394

Órgão: 26000 - Ministério da Educação
 Unidade: 26406 - Instituto Federal do Espírito Santo

R\$ 1,00

Quadro dos Créditos Orçamentários

Recursos de Todas as Fontes

Programática	Programa/Ação/Localização	Funcional	Esf	GND	RP	Mod	IU	Fte	Valor
0089	Previdência de Inativos e Pensionistas da União								71.797.453
	Operações Especiais								71.797.453
0089 0181	Aposentadorias e Pensões Civis da União	09 272							71.797.453
0089 0181 0032	Aposentadorias e Pensões Civis da União - No Estado do Espírito Santo (Seq: 4177)								71.797.453
			S	1 - PES	1	90	0	169	63.897.029
			S	1 - PES	1	90	0	969	7.900.424
0901	Operações Especiais: Cumprimento de Sentenças Judiciais								2.308.538
	Operações Especiais								2.308.538
0901 0005	Sentenças Judiciais Transitadas em Julgado (Precatórios)	28 846							2.308.538
0901 0005 0032	Sentenças Judiciais Transitadas em Julgado (Precatórios) - No Estado do Espírito Santo (Seq: 4178)								2.308.538
			F	1 - PES	1	90	8	100	2.233.411
			F	3 - ODC	1	90	8	100	75.127
0910	Operações Especiais: Gestão da Participação em Organismos e Entidades Nacionais e Internacionais								89.566
	Operações Especiais								89.566
0910 00PW	Contribuições a Entidades Nacionais sem Exigência de Programação Específica	28 846							89.566
0910 00PW 0001	Contribuições a Entidades Nacionais sem Exigência de Programação Específica - Nacional (Seq: 4179)								89.566
			F	3 - ODC	2	50	0	100	89.566
2080	Educação de qualidade para todos								88.408.869
	Atividades								88.408.869
2080 20RL	Funcionamento de Instituições Federais de Educação Profissional e Tecnológica	12 363							73.717.715
2080 20RL 0032	Funcionamento de Instituições Federais de Educação Profissional e Tecnológica - No Estado do Espírito Santo (Seq: 4180) <i>Produto: Estudante matriculado (unidade): 29.000</i>								73.717.715
			F	3 - ODC	2	90	8	100	63.855.658
			F	3 - ODC	2	90	8	250	5.018.121
			F	3 - ODC	2	91	8	100	77.973
			F	4 - INV	2	90	8	100	2.000.000
			F	4 - INV	2	90	8	250	2.765.963
2080 2994	Assistência aos Estudantes das Instituições Federais de Educação Profissional e Tecnológica	12 363							14.691.154
2080 2994 0032	Assistência aos Estudantes das Instituições Federais de Educação Profissional e Tecnológica - No Estado do Espírito Santo (Seq: 4181) <i>Produto: Benefício concedido (unidade): 85.000</i>								14.691.154
			F	3 - ODC	2	90	0	100	14.691.154
2109	Programa de Gestão e Manutenção do Ministério da Educação								439.486.968
	Atividades								367.990.544
2109 2004	Assistência Médica e Odontológica aos Servidores Civis, Empregados, Militares e seus Dependentes	12 301							6.121.152
2109 2004 0032	Assistência Médica e Odontológica aos Servidores Civis, Empregados, Militares e seus Dependentes - No Estado do Espírito Santo (Seq: 4182)								6.121.152
			S	3 - ODC	1	90	8	100	6.121.152
2109 20TP	Ativos Civis da União	12 363							342.688.564
2109 20TP 0032	Ativos Civis da União - No Estado do Espírito Santo (Seq: 4183)								342.688.564
			F	1 - PES	1	90	8	100	342.688.564
2109 212B	Benefícios Obrigatórios aos Servidores Civis, Empregados, Militares e seus Dependentes	12 331							18.550.828
2109 212B 0032	Benefícios Obrigatórios aos Servidores Civis, Empregados, Militares e seus Dependentes - No Estado do Espírito Santo (Seq: 4184)								18.550.828
			F	3 - ODC	1	90	8	100	18.550.828
2109 216H	Ajuda de Custo para Moradia ou Auxílio-Moradia a Agentes Públicos	12 122							130.000
2109 216H 0032	Ajuda de Custo para Moradia ou Auxílio-Moradia a Agentes Públicos - No Estado do Espírito Santo (Seq: 4185) <i>Produto: Agente público beneficiado (unidade): 6</i>								130.000
			F	3 - ODC	2	90	8	100	130.000
2109 4572	Capacitação de Servidores Públicos Federais em Processo de Qualificação e Requalificação	12 128							500.000
2109 4572 0032	Capacitação de Servidores Públicos Federais em Processo de Qualificação e Requalificação - No Estado do Espírito Santo (Seq: 4186) <i>Produto: Servidor capacitado (unidade): 500</i>								500.000
			F	3 - ODC	2	90	8	100	500.000
	Operações Especiais								71.496.424
2109 09HB	Contribuição da União, de suas Autarquias e Fundações para o Custeio do Regime de Previdência dos Servidores Públicos Federais	12 846							71.496.424
2109 09HB 0032	Contribuição da União, de suas Autarquias e Fundações para o Custeio do Regime de Previdência dos Servidores Públicos Federais - No Estado do Espírito Santo (Seq: 4187)								71.496.424
			F	1 - PES	0	91	8	100	71.496.424
Total									602.091.394

26407 - Instituto Federal Goiano

Órgão: 26000 - Ministério da Educação
Unidade: 26407 - Instituto Federal Goiano

R\$ 1,00

Quadro Síntese		Recursos de Todas as Fontes			
Código / Especificação	Lei+Créditos 2016	Empenhado 2016	PLO 2017	LOA 2017	PLO 2018
Total	271.039.318	265.501.888	271.577.271	273.577.271	288.800.090
Programa					
0089 Previdência de Inativos e Pensionistas da União	16.967.117	15.979.648	16.244.046	16.244.046	17.154.384
0901 Operações Especiais: Cumprimento de Sentenças Judiciais	3.908.835	3.745.665			
0910 Operações Especiais: Gestão da Participação em Organismos e Entidades Nacionais e Internacionais	75.438	32.500	37.780	37.780	65.242
2080 Educação de qualidade para todos	65.538.552	62.300.256	66.764.029	68.764.029	61.244.387
2109 Programa de Gestão e Manutenção do Ministério da Educação	184.549.376	183.443.818	188.531.416	188.531.416	210.336.077
Função					
09 Previdência Social	16.967.117	15.979.648	16.244.046	16.244.046	17.154.384
12 Educação	250.087.928	245.744.075	255.295.445	257.295.445	271.580.464
28 Encargos Especiais	3.984.273	3.778.165	37.780	37.780	65.242
Subfunção					
122 Administração Geral	26.774.250	26.735.060	320.000	320.000	400.000
128 Formação de Recursos Humanos	1.934.526	1.673.789	1.725.831	1.725.831	1.568.022
131 Comunicação Social			500.000	500.000	500.000
272 Previdência do Regime Estatutário	16.967.117	15.979.648	16.244.046	16.244.046	17.154.384
301 Atenção Básica	2.934.743	2.923.751	2.874.456	2.874.456	2.923.752
331 Proteção e Benefícios ao Trabalhador	8.841.872	8.726.522	8.854.188	8.854.188	8.877.710
363 Ensino Profissional	209.602.537	205.684.953	212.939.507	214.939.507	225.289.352
846 Outros Encargos Especiais	3.984.273	3.778.165	28.119.243	28.119.243	32.086.870
Grupo de Despesa					
1 Pessoal e Encargos Sociais	191.455.254	189.587.427	190.500.987	190.500.987	213.220.977
3 Outras Despesas Correntes	67.042.614	66.067.655	70.917.646	70.917.646	70.689.329
4 Investimentos	12.541.450	9.846.806	10.158.638	12.158.638	4.889.784
Fonte					
100	196.066.593	69.416.089	4.888.590		270.371.272
169	15.266.756				15.266.756
250		984.204			984.204
263			1.194		1.194
281		289.036			289.036
969	1.887.628				1.887.628
Total	213.220.977	70.689.329	4.889.784		288.800.090

Órgão: 26000 - Ministério da Educação
Unidade: 26407 - Instituto Federal Goiano

R\$ 1,00

Quadro dos Créditos Orçamentários

Recursos de Todas as Fontes

Programática	Programa/Ação/Localização	Funcional	Esf	GND	RP	Mod	IU	Fte	Valor
0089	Previdência de Inativos e Pensionistas da União								17.154.384
	Operações Especiais								17.154.384
0089 0181	Aposentadorias e Pensões Civis da União	09 272							17.154.384
0089 0181 0052	Aposentadorias e Pensões Civis da União - No Estado de Goiás (Seq: 4188)								17.154.384
			S	1 - PES	1	90	0	169	15.266.756
			S	1 - PES	1	90	0	969	1.887.628
0910	Operações Especiais: Gestão da Participação em Organismos e Entidades Nacionais e Internacionais								65.242
	Operações Especiais								65.242
0910 00PW	Contribuições a Entidades Nacionais sem Exigência de Programação Específica	28 846							65.242
0910 00PW 0001	Contribuições a Entidades Nacionais sem Exigência de Programação Específica - Nacional (Seq: 4189)								65.242
			F	3 - ODC	2	50	0	100	65.242
2080	Educação de qualidade para todos								61.244.387
	Atividades								61.244.387
2080 20RL	Funcionamento de Instituições Federais de Educação Profissional e Tecnológica	12 363							48.973.693
2080 20RL 0052	Funcionamento de Instituições Federais de Educação Profissional e Tecnológica - No Estado de Goiás (Seq: 4190) <i>Produto: Estudante matriculado (unidade): 13.000</i>								48.973.693
			F	3 - ODC	2	90	8	100	42.920.180
			F	3 - ODC	2	90	8	250	984.204
			F	3 - ODC	2	90	8	281	289.036
			F	3 - ODC	2	91	8	100	489.089
			F	4 - INV	2	90	8	100	4.289.990
			F	4 - INV	2	90	8	263	1.194
2080 2994	Assistência aos Estudantes das Instituições Federais de Educação Profissional e Tecnológica	12 363							12.270.694
2080 2994 0052	Assistência aos Estudantes das Instituições Federais de Educação Profissional e Tecnológica - No Estado de Goiás (Seq: 4191) <i>Produto: Benefício concedido (unidade): 13.000</i>								12.270.694
			F	3 - ODC	2	90	0	100	11.672.094
			F	4 - INV	2	90	0	100	598.600
2109	Programa de Gestão e Manutenção do Ministério da Educação								210.336.077
	Atividades								178.314.449
2109 2004	Assistência Médica e Odontológica aos Servidores Civis, Empregados, Militares e seus Dependentes	12 301							2.923.752
2109 2004 0052	Assistência Médica e Odontológica aos Servidores Civis, Empregados, Militares e seus Dependentes - No Estado de Goiás (Seq: 4192)								2.923.752
			S	3 - ODC	1	90	8	100	2.923.752
2109 20TP	Ativos Civis da União	12 363							164.044.965
2109 20TP 0052	Ativos Civis da União - No Estado de Goiás (Seq: 4193)								164.044.965
			F	1 - PES	1	90	8	100	164.044.965
2109 212B	Benefícios Obrigatórios aos Servidores Civis, Empregados, Militares e seus Dependentes	12 331							8.877.710
2109 212B 0052	Benefícios Obrigatórios aos Servidores Civis, Empregados, Militares e seus Dependentes - No Estado de Goiás (Seq: 4194)								8.877.710
			F	3 - ODC	1	90	8	100	8.877.710
2109 216H	Ajuda de Custo para Moradia ou Auxílio-Moradia a Agentes Públicos	12 122							400.000
2109 216H 0052	Ajuda de Custo para Moradia ou Auxílio-Moradia a Agentes Públicos - No Estado de Goiás (Seq: 4195) <i>Produto: Agente público beneficiado (unidade): 18</i>								400.000
			F	3 - ODC	2	90	8	100	400.000
2109 4572	Capacitação de Servidores Públicos Federais em Processo de Qualificação e Requalificação	12 128							1.568.022
2109 4572 0052	Capacitação de Servidores Públicos Federais em Processo de Qualificação e Requalificação - No Estado de Goiás (Seq: 4196) <i>Produto: Servidor capacitado (unidade): 200</i>								1.568.022
			F	3 - ODC	2	90	8	100	1.555.894
			F	3 - ODC	2	91	8	100	12.128
2109 4641	Publicidade de Utilidade Pública	12 131							500.000
2109 4641 0052	Publicidade de Utilidade Pública - No Estado de Goiás (Seq: 4197)								500.000
			F	3 - ODC	2	90	8	100	500.000
	Operações Especiais								32.021.628
2109 09HB	Contribuição da União, de suas Autarquias e Fundações para o Custeio do Regime de Previdência dos Servidores Públicos Federais	12 846							32.021.628
2109 09HB 0052	Contribuição da União, de suas Autarquias e Fundações para o Custeio do Regime de Previdência dos Servidores Públicos Federais - No Estado de Goiás (Seq: 4198)								32.021.628
			F	1 - PES	0	91	8	100	32.021.628
Total									288.800.090

26408 - Instituto Federal do Maranhão

Órgão: 26000 - Ministério da Educação
 Unidade: 26408 - Instituto Federal do Maranhão

R\$ 1,00

Quadro Síntese		Recursos de Todas as Fontes						
Código / Especificação		Lei+Créditos 2016	Empenhado 2016	PLO 2017	LOA 2017	PLO 2018		
Total		491.199.028	479.346.699	468.449.534	474.649.534	527.801.475		
Programa								
0089	Previdência de Inativos e Pensionistas da União	35.701.092	35.618.924	37.297.943	37.297.943	39.487.383		
0901	Operações Especiais: Cumprimento de Sentenças Judiciais	70.008	68.917	294.093	294.093			
0910	Operações Especiais: Gestão da Participação em Organismos e Entidades Nacionais e Internacionais	72.583	72.583	63.962	63.962	123.688		
2080	Educação de qualidade para todos	121.446.356	112.858.963	108.722.821	114.922.821	102.181.966		
2109	Programa de Gestão e Manutenção do Ministério da Educação	333.908.989	330.727.313	322.070.715	322.070.715	386.008.438		
Função								
09	Previdência Social	35.701.092	35.618.924	37.297.943	37.297.943	39.487.383		
12	Educação	455.355.345	443.586.276	430.793.536	436.993.536	488.190.404		
28	Encargos Especiais	142.591	141.500	358.055	358.055	123.688		
Subfunção								
122	Administração Geral	49.161.238	47.595.063	199.000	199.000	196.000		
128	Formação de Recursos Humanos	1.556.652	1.556.652	3.250.000	3.250.000	3.829.518		
272	Previdência do Regime Estatutário	35.701.092	35.618.924	37.297.943	37.297.943	39.487.383		
301	Atenção Básica	4.978.921	4.978.921	5.119.824	5.119.824	4.978.920		
331	Proteção e Benefícios ao Trabalhador	19.888.727	19.783.674	19.395.036	19.395.036	20.438.117		
363	Ensino Profissional	379.769.807	369.671.966	356.027.238	362.227.238	397.566.750		
846	Outros Encargos Especiais	142.591	141.500	47.160.493	47.160.493	61.304.787		
Grupo de Despesa								
1	Pessoal e Encargos Sociais	343.019.675	339.860.883	331.698.891	331.698.891	396.053.266		
3	Outras Despesas Correntes	124.349.145	122.877.967	126.089.259	126.089.259	121.277.360		
4	Investimentos	23.830.208	16.607.849	10.661.384	16.861.384	10.470.849		
Fonte	1-PES	2-JUR	3-ODC	4-INV	5-IFI	6-AMT	9-RES	Total
100	356.565.883		121.277.360	7.699.553				485.542.796
169	35.142.284							35.142.284
250				2.771.296				2.771.296
969	4.345.099							4.345.099
Total	396.053.266		121.277.360	10.470.849				527.801.475

Órgão: 26000 - Ministério da Educação
 Unidade: 26408 - Instituto Federal do Maranhão

R\$ 1,00

Quadro dos Créditos Orçamentários

Recursos de Todas as Fontes

Programática	Programa/Ação/Localização	Funcional	Esf	GND	RP	Mod	IU	Fte	Valor
0089	Previdência de Inativos e Pensionistas da União								39.487.383
	Operações Especiais								39.487.383
0089 0181	Aposentadorias e Pensões Civis da União	09 272							39.487.383
0089 0181 0021	Aposentadorias e Pensões Civis da União - No Estado do Maranhão (Seq: 4199)								39.487.383
			S	1 - PES	1	90	0	169	35.142.284
			S	1 - PES	1	90	0	969	4.345.099
0910	Operações Especiais: Gestão da Participação em Organismos e Entidades Nacionais e Internacionais								123.688
	Operações Especiais								123.688
0910 00PW	Contribuições a Entidades Nacionais sem Exigência de Programação Específica	28 846							123.688
0910 00PW 0001	Contribuições a Entidades Nacionais sem Exigência de Programação Específica - Nacional (Seq: 4200)								123.688
			F	3 - ODC	2	50	0	100	123.688
2080	Educação de qualidade para todos								102.181.966
	Atividades								102.181.966
2080 20RL	Funcionamento de Instituições Federais de Educação Profissional e Tecnológica	12 363							83.085.578
2080 20RL 0021	Funcionamento de Instituições Federais de Educação Profissional e Tecnológica - No Estado do Maranhão (Seq: 4201) <i>Produto: Estudante matriculado (unidade): 42.000</i>								83.085.578
			F	3 - ODC	2	90	8	100	71.975.220
			F	3 - ODC	2	91	8	100	639.509
			F	4 - INV	2	90	8	100	7.699.553
			F	4 - INV	2	90	8	250	2.771.296
2080 2994	Assistência aos Estudantes das Instituições Federais de Educação Profissional e Tecnológica	12 363							19.096.388
2080 2994 0021	Assistência aos Estudantes das Instituições Federais de Educação Profissional e Tecnológica - No Estado do Maranhão (Seq: 4202) <i>Produto: Benefício concedido (unidade): 19.196</i>								19.096.388
			F	3 - ODC	2	90	0	100	19.096.388
2109	Programa de Gestão e Manutenção do Ministério da Educação								386.006.438
	Atividades								324.827.339
2109 2004	Assistência Médica e Odontológica aos Servidores Civis, Empregados, Militares e seus Dependentes	12 301							4.978.920
2109 2004 0021	Assistência Médica e Odontológica aos Servidores Civis, Empregados, Militares e seus Dependentes - No Estado do Maranhão (Seq: 4203)								4.978.920
			S	3 - ODC	1	90	8	100	4.978.920
2109 20TP	Ativos Civis da União	12 363							295.384.784
2109 20TP 0021	Ativos Civis da União - No Estado do Maranhão (Seq: 4204)								295.384.784
			F	1 - PES	1	90	8	100	295.384.784
2109 212B	Benefícios Obrigatórios aos Servidores Civis, Empregados, Militares e seus Dependentes	12 331							20.438.117
2109 212B 0021	Benefícios Obrigatórios aos Servidores Civis, Empregados, Militares e seus Dependentes - No Estado do Maranhão (Seq: 4205)								20.438.117
			F	3 - ODC	1	90	8	100	20.438.117
2109 216H	Ajuda de Custo para Moradia ou Auxílio-Moradia a Agentes Públicos	12 122							196.000
2109 216H 0021	Ajuda de Custo para Moradia ou Auxílio-Moradia a Agentes Públicos - No Estado do Maranhão (Seq: 4206) <i>Produto: Agente público beneficiado (unidade): 14</i>								196.000
			F	3 - ODC	2	90	8	100	196.000
2109 4572	Capacitação de Servidores Públicos Federais em Processo de Qualificação e Requalificação	12 128							3.829.518
2109 4572 0021	Capacitação de Servidores Públicos Federais em Processo de Qualificação e Requalificação - No Estado do Maranhão (Seq: 4207) <i>Produto: Servidor capacitado (unidade): 200</i>								3.829.518
			F	3 - ODC	2	90	8	100	3.829.518
	Operações Especiais								61.181.099
2109 09HB	Contribuição da União, de suas Autarquias e Fundações para o Custeio do Regime de Previdência dos Servidores Públicos Federais	12 846							61.181.099
2109 09HB 0021	Contribuição da União, de suas Autarquias e Fundações para o Custeio do Regime de Previdência dos Servidores Públicos Federais - No Estado do Maranhão (Seq: 4208)								61.181.099
			F	1 - PES	0	91	8	100	61.181.099
Total									527.801.475

26409 - Instituto Federal de Minas Gerais

Órgão: 26000 - Ministério da Educação
 Unidade: 26409 - Instituto Federal de Minas Gerais

R\$ 1,00

Quadro Síntese		Recursos de Todas as Fontes						
Código / Especificação		Lei+Créditos 2016	Empenhado 2016	PLO 2017	LOA 2017	PLO 2018		
Total		329.195.411	323.054.091	318.326.862	318.576.862	354.874.562		
Programa								
0089	Previdência de Inativos e Pensionistas da União	29.186.838	29.186.838	32.848.111	32.848.111	32.982.677		
0901	Operações Especiais: Cumprimento de Sentenças Judiciais	418.942	388.095			219.242		
0910	Operações Especiais: Gestão da Participação em Organismos e Entidades Nacionais e Internacionais	40.494	40.494	33.072	33.072	62.796		
2080	Educação de qualidade para todos	65.452.814	62.506.829	59.269.807	59.519.807	57.211.611		
2109	Programa de Gestão e Manutenção do Ministério da Educação	234.096.323	230.931.836	226.175.872	226.175.872	264.398.236		
Função								
09	Previdência Social	29.186.838	29.186.838	32.848.111	32.848.111	32.982.677		
12	Educação	299.549.137	293.438.665	285.445.679	285.695.679	321.609.847		
28	Encargos Especiais	459.436	428.589	33.072	33.072	282.038		
Subfunção								
122	Administração Geral	34.547.745	33.419.409	358.800	358.800	297.685		
128	Formação de Recursos Humanos	1.217.480	820.186	1.286.412	1.286.412	1.401.544		
272	Previdência do Regime Estatutário	29.186.838	29.186.838	32.848.111	32.848.111	32.982.677		
301	Atenção Básica	4.150.617	4.147.578	4.163.328	4.163.328	4.373.328		
331	Proteção e Benefícios ao Trabalhador	14.814.378	13.854.791	14.006.124	14.006.124	14.313.660		
363	Ensino Profissional	244.818.917	241.196.701	232.221.275	232.471.275	258.711.293		
846	Outros Encargos Especiais	459.436	428.589	33.442.812	33.442.812	42.794.375		
Grupo de Despesa								
1	Pessoal e Encargos Sociais	243.148.988	241.384.727	239.209.319	239.209.319	277.213.938		
3	Outras Despesas Correntes	69.904.256	66.580.189	70.511.009	70.511.009	69.356.111		
4	Investimentos	16.142.167	15.089.175	8.606.534	8.856.534	8.304.513		
Fonte	1-PES	2-JUR	3-ODC	4-INV	5-IFI	6-AMT	9-RES	Total
100	244.231.261		65.275.085	7.333.431				316.839.777
169	29.353.340							29.353.340
250			4.081.026	971.082				5.052.108
969	3.629.337							3.629.337
Total		277.213.938	69.356.111	8.304.513				354.874.562

Órgão: 26000 - Ministério da Educação
 Unidade: 26409 - Instituto Federal de Minas Gerais

R\$ 1,00

Quadro dos Créditos Orçamentários

Recursos de Todas as Fontes

Programática	Programa/Ação/Localização	Funcional	Esf	GND	RP	Mod	IU	Fte	Valor
0089	Previdência de Inativos e Pensionistas da União								32.982.677
	Operações Especiais								32.982.677
0089 0181	Aposentadorias e Pensões Civis da União	09 272							32.982.677
0089 0181 0031	Aposentadorias e Pensões Civis da União - No Estado de Minas Gerais (Seq: 4209)								32.982.677
			S	1 - PES	1	90	0	169	29.353.340
			S	1 - PES	1	90	0	969	3.629.337
0901	Operações Especiais: Cumprimento de Sentenças Judiciais								219.242
	Operações Especiais								219.242
0901 0005	Sentenças Judiciais Transitadas em Julgado (Precatórios)	28 846							219.242
0901 0005 0031	Sentenças Judiciais Transitadas em Julgado (Precatórios) - No Estado de Minas Gerais (Seq: 4210)								219.242
			F	1 - PES	1	90	8	100	219.242
0910	Operações Especiais: Gestão da Participação em Organismos e Entidades Nacionais e Internacionais								62.796
	Operações Especiais								62.796
0910 00PW	Contribuições a Entidades Nacionais sem Exigência de Programação Específica	28 846							62.796
0910 00PW 0001	Contribuições a Entidades Nacionais sem Exigência de Programação Específica - Nacional (Seq: 4211)								62.796
			F	3 - ODC	2	50	0	100	62.796
2080	Educação de qualidade para todos								57.211.611
	Atividades								57.211.611
2080 20RL	Funcionamento de Instituições Federais de Educação Profissional e Tecnológica	12 363							41.631.828
2080 20RL 0031	Funcionamento de Instituições Federais de Educação Profissional e Tecnológica - No Estado de Minas Gerais (Seq: 4212) <i>Produto: Estudante matriculado (unidade): 15.081</i>								41.631.828
			F	3 - ODC	2	90	8	100	29.280.962
			F	3 - ODC	2	90	8	250	3.990.466
			F	3 - ODC	2	91	8	100	560.783
			F	4 - INV	2	90	8	100	6.828.535
			F	4 - INV	2	90	8	250	971.082
2080 2994	Assistência aos Estudantes das Instituições Federais de Educação Profissional e Tecnológica	12 363							11.681.834
2080 2994 0031	Assistência aos Estudantes das Instituições Federais de Educação Profissional e Tecnológica - No Estado de Minas Gerais (Seq: 4213) <i>Produto: Benefício concedido (unidade): 129.912</i>								11.681.834
			F	3 - ODC	2	90	0	100	11.540.902
			F	3 - ODC	2	90	0	250	90.560
			F	4 - INV	2	90	0	100	50.372
2080 6380	Fomento ao Desenvolvimento da Educação Profissional e Tecnológica	12 363							3.897.949
2080 6380 0031	Fomento ao Desenvolvimento da Educação Profissional e Tecnológica - No Estado de Minas Gerais (Seq: 4214) <i>Produto: Iniciativa apoiada (unidade): 68</i>								3.897.949
			F	3 - ODC	2	90	8	100	3.443.425
			F	4 - INV	2	90	8	100	454.524
2109	Programa de Gestão e Manutenção do Ministério da Educação								264.398.236
	Atividades								221.885.899
2109 2004	Assistência Médica e Odontológica aos Servidores Civis, Empregados, Militares e seus Dependentes	12 301							4.373.328
2109 2004 0031	Assistência Médica e Odontológica aos Servidores Civis, Empregados, Militares e seus Dependentes - No Estado de Minas Gerais (Seq: 4215)								4.373.328
			S	3 - ODC	1	90	8	100	4.373.328
2109 20TP	Ativos Civis da União	12 363							201.499.682
2109 20TP 0031	Ativos Civis da União - No Estado de Minas Gerais (Seq: 4216)								201.499.682
			F	1 - PES	1	90	8	100	201.499.682
2109 212B	Benefícios Obrigatórios aos Servidores Civis, Empregados, Militares e seus Dependentes	12 331							14.313.660
2109 212B 0031	Benefícios Obrigatórios aos Servidores Civis, Empregados, Militares e seus Dependentes - No Estado de Minas Gerais (Seq: 4217)								14.313.660
			F	3 - ODC	1	90	8	100	14.313.660
2109 216H	Ajuda de Custo para Moradia ou Auxílio-Moradia a Agentes Públicos	12 122							297.685
2109 216H 0031	Ajuda de Custo para Moradia ou Auxílio-Moradia a Agentes Públicos - No Estado de Minas Gerais (Seq: 4218) <i>Produto: Agente público beneficiado (unidade): 16</i>								297.685
			F	3 - ODC	2	90	8	100	297.685
2109 4572	Capacitação de Servidores Públicos Federais em Processo de Qualificação e Requalificação	12 128							1.401.544
2109 4572 0031	Capacitação de Servidores Públicos Federais em Processo de Qualificação e Requalificação - No Estado de Minas Gerais (Seq: 4219) <i>Produto: Servidor capacitado (unidade): 1.000</i>								1.401.544
			F	3 - ODC	2	90	8	100	1.401.544
	Operações Especiais								42.512.337
2109 09HB	Contribuição da União, de suas Autarquias e Fundações para o Custeio do Regime de Previdência dos Servidores Públicos Federais	12 846							42.512.337

Órgão: 26000 - Ministério da Educação
 Unidade: 26409 - Instituto Federal de Minas Gerais

R\$ 1,00

Quadro dos Créditos Orçamentários

Recursos de Todas as Fontes

Programática	Programa/Ação/Localização	Funcional	Esf	GND	RP	Mod	IU	Fte	Valor
2109 09HB 0031	Contribuição da União, de suas Autarquias e Fundações para o Custeio do Regime de Previdência dos Servidores Públicos Federais - No Estado de Minas Gerais (Seq: 4220)		F	1 - PES	0	91	8	100	42.512.337
Total									354.874.562

**26410 - Instituto Federal do Norte de
Minas Gerais**

Órgão: 26000 - Ministério da Educação

R\$ 1,00

Unidade: 26410 - Instituto Federal do Norte de Minas Gerais

Quadro Síntese		Recursos de Todas as Fontes			
Código / Especificação	Lei+Créditos 2016	Empenhado 2016	PLO 2017	LOA 2017	PLO 2018
Total	223.800.928	216.419.891	222.732.624	228.032.624	244.199.015
Programa					
0089 Previdência de Inativos e Pensionistas da União	11.278.416	11.221.447	11.808.615	11.808.615	12.220.000
0901 Operações Especiais: Cumprimento de Sentenças Judiciais					2.156.123
0910 Operações Especiais: Gestão da Participação em Organismos e Entidades Nacionais e Internacionais	57.460	57.460	29.064	29.064	55.625
2080 Educação de qualidade para todos	54.033.162	48.292.741	53.449.103	58.749.103	49.787.753
2109 Programa de Gestão e Manutenção do Ministério da Educação	158.431.890	156.848.243	157.445.842	157.445.842	179.979.514
Função					
09 Previdência Social	11.278.416	11.221.447	11.808.615	11.808.615	12.220.000
12 Educação	212.465.052	205.140.984	210.894.945	216.194.945	229.767.267
28 Encargos Especiais	57.460	57.460	29.064	29.064	2.211.748
Subfunção					
122 Administração Geral	23.436.805	23.173.429	432.000	432.000	400.000
128 Formação de Recursos Humanos	2.051.112	1.445.254	1.715.084	1.715.084	2.002.556
272 Previdência do Regime Estatutário	11.278.416	11.221.447	11.808.615	11.808.615	12.220.000
301 Atenção Básica	2.833.278	2.823.545	2.631.816	2.631.816	2.926.788
331 Proteção e Benefícios ao Trabalhador	8.456.445	8.366.781	8.337.024	8.337.024	8.486.438
363 Ensino Profissional	175.687.412	169.331.976	174.017.783	179.317.783	188.151.825
846 Outros Encargos Especiais	57.460	57.460	23.790.302	23.790.302	30.011.408
Grupo de Despesa					
1 Pessoal e Encargos Sociais	155.986.386	155.083.226	156.138.533	156.138.533	179.792.167
3 Outras Despesas Correntes	54.748.055	50.254.104	60.565.511	60.565.511	61.448.490
4 Investimentos	13.066.487	11.082.561	6.028.580	11.328.580	2.958.358
Fonte					
1-PES					
2-JUR					
3-ODC					
4-INV					
5-IFI					
6-AMT					
9-RES					
Total	179.792.167	61.448.490	2.958.358		244.199.015

Órgão: 26000 - Ministério da Educação
 Unidade: 26410 - Instituto Federal do Norte de Minas Gerais

R\$ 1,00

Quadro dos Créditos Orçamentários

Recursos de Todas as Fontes

Programática	Programa/Ação/Localização	Funcional	Esf	GND	RP	Mod	IU	Fte	Valor
0089	Previdência de Inativos e Pensionistas da União								12.220.000
	Operações Especiais								12.220.000
0089 0181	Aposentadorias e Pensões Civis da União	09 272							12.220.000
0089 0181 0031	Aposentadorias e Pensões Civis da União - No Estado de Minas Gerais (Seq: 4221)								12.220.000
			S	1 - PES	1	90	0	169	10.875.340
			S	1 - PES	1	90	0	969	1.344.660
0901	Operações Especiais: Cumprimento de Sentenças Judiciais								2.156.123
	Operações Especiais								2.156.123
0901 0005	Sentenças Judiciais Transitadas em Julgado (Precatórios)	28 846							2.156.123
0901 0005 0031	Sentenças Judiciais Transitadas em Julgado (Precatórios) - No Estado de Minas Gerais (Seq: 4222)								2.156.123
			F	1 - PES	1	90	8	100	1.408.435
			F	3 - ODC	1	90	8	100	747.688
0910	Operações Especiais: Gestão da Participação em Organismos e Entidades Nacionais e Internacionais								55.625
	Operações Especiais								55.625
0910 00PW	Contribuições a Entidades Nacionais sem Exigência de Programação Específica	28 846							55.625
0910 00PW 0001	Contribuições a Entidades Nacionais sem Exigência de Programação Específica - Nacional (Seq: 4223)								55.625
			F	3 - ODC	2	50	0	100	55.625
2080	Educação de qualidade para todos								49.787.753
	Atividades								49.787.753
2080 20RL	Funcionamento de Instituições Federais de Educação Profissional e Tecnológica	12 363							38.072.810
2080 20RL 0031	Funcionamento de Instituições Federais de Educação Profissional e Tecnológica - No Estado de Minas Gerais (Seq: 4224) <i>Produto: Estudante matriculado (unidade): 27.568</i>								38.072.810
			F	3 - ODC	2	90	8	100	32.620.573
			F	3 - ODC	2	90	8	250	2.034.536
			F	3 - ODC	2	91	8	100	437.275
			F	3 - ODC	2	91	8	250	22.068
			F	4 - INV	2	90	8	100	2.906.660
			F	4 - INV	2	90	8	250	35.000
			F	4 - INV	2	90	8	263	16.698
2080 2994	Assistência aos Estudantes das Instituições Federais de Educação Profissional e Tecnológica	12 363							10.149.612
2080 2994 0031	Assistência aos Estudantes das Instituições Federais de Educação Profissional e Tecnológica - No Estado de Minas Gerais (Seq: 4225) <i>Produto: Benefício concedido (unidade): 12.532</i>								10.149.612
			F	3 - ODC	2	90	0	100	10.149.612
2080 6380	Fomento ao Desenvolvimento da Educação Profissional e Tecnológica	12 363							1.565.331
2080 6380 0031	Fomento ao Desenvolvimento da Educação Profissional e Tecnológica - No Estado de Minas Gerais (Seq: 4226) <i>Produto: Iniciativa apoiada (unidade): 571</i>								1.565.331
			F	3 - ODC	2	90	8	100	1.565.331
2109	Programa de Gestão e Manutenção do Ministério da Educação								179.979.514
	Atividades								152.179.854
2109 2004	Assistência Médica e Odontológica aos Servidores Civis, Empregados, Militares e seus Dependentes	12 301							2.926.788
2109 2004 0031	Assistência Médica e Odontológica aos Servidores Civis, Empregados, Militares e seus Dependentes - No Estado de Minas Gerais (Seq: 4227)								2.926.788
			S	3 - ODC	1	90	8	100	2.926.788
2109 20TP	Ativos Civis da União	12 363							138.364.072
2109 20TP 0031	Ativos Civis da União - No Estado de Minas Gerais (Seq: 4228)								138.364.072
			F	1 - PES	1	90	8	100	138.364.072
2109 212B	Benefícios Obrigatórios aos Servidores Civis, Empregados, Militares e seus Dependentes	12 331							8.486.438
2109 212B 0031	Benefícios Obrigatórios aos Servidores Civis, Empregados, Militares e seus Dependentes - No Estado de Minas Gerais (Seq: 4229)								8.486.438
			F	3 - ODC	1	90	8	100	8.486.438
2109 216H	Ajuda de Custo para Moradia ou Auxílio-Moradia a Agentes Públicos	12 122							400.000
2109 216H 0031	Ajuda de Custo para Moradia ou Auxílio-Moradia a Agentes Públicos - No Estado de Minas Gerais (Seq: 4230) <i>Produto: Agente público beneficiado (unidade): 18</i>								400.000
			F	3 - ODC	2	90	8	100	400.000
2109 4572	Capacitação de Servidores Públicos Federais em Processo de Qualificação e Requalificação	12 128							2.002.556
2109 4572 0031	Capacitação de Servidores Públicos Federais em Processo de Qualificação e Requalificação - No Estado de Minas Gerais (Seq: 4231) <i>Produto: Servidor capacitado (unidade): 367</i>								2.002.556
			F	3 - ODC	2	90	8	100	1.804.556
			F	3 - ODC	2	90	8	250	96.000
			F	3 - ODC	2	91	8	100	102.000
	Operações Especiais								27.799.660
2109 09HB	Contribuição da União, de suas Autarquias e Fundações para o Custeio do Regime de Previdência dos Servidores Públicos Federais	12 846							27.799.660

Órgão: 26000 - Ministério da Educação
 Unidade: 26410 - Instituto Federal do Norte de Minas Gerais

R\$ 1,00

Quadro dos Créditos Orçamentários

Recursos de Todas as Fontes

Programática	Programa/Ação/Localização	Funcional	Esf	GND	RP	Mod	IU	Fte	Valor
2109 09HB 0031	Contribuição da União, de suas Autarquias e Fundações para o Custeio do Regime de Previdência dos Servidores Públicos Federais - No Estado de Minas Gerais (Seq: 4232)		F	1 - PES	0	91	8	100	27.799.660
Total									244.199.015

**26411 - Instituto Federal do Sudeste de
Minas Gerais**

Órgão: 26000 - Ministério da Educação

R\$ 1,00

Unidade: 26411 - Instituto Federal do Sudeste de Minas Gerais

Quadro Síntese		Recursos de Todas as Fontes				
Código / Especificação		Lei+Créditos 2016	Empenhado 2016	PLO 2017	LOA 2017	PLO 2018
Total		257.423.862	254.364.306	258.381.981	259.511.981	274.766.361
Programa						
0089	Previdência de Inativos e Pensionistas da União	30.319.734	30.138.423	31.681.650	31.681.650	33.431.138
0901	Operações Especiais: Cumprimento de Sentenças Judiciais	11.349	10.540			103.755
0909	Operações Especiais: Outros Encargos Especiais	12.000	9.680	11.352	11.352	12.456
0910	Operações Especiais: Gestão da Participação em Organismos e Entidades Nacionais e Internacionais	32.022	32.020	28.337	28.337	52.023
2080	Educação de qualidade para todos	51.137.088	49.930.396	50.311.004	51.441.004	46.620.930
2109	Programa de Gestão e Manutenção do Ministério da Educação	175.911.669	174.243.248	176.349.638	176.349.638	194.546.059
Função						
09	Previdência Social	30.331.734	30.148.103	31.693.002	31.693.002	33.431.138
12	Educação	227.048.757	224.173.644	226.660.642	227.790.642	241.166.989
28	Encargos Especiais	43.371	42.560	28.337	28.337	168.234
Subfunção						
122	Administração Geral	26.123.354	25.291.728	325.000	325.000	270.000
128	Formação de Recursos Humanos	1.269.861	1.159.916	1.222.413	1.222.413	1.421.683
272	Previdência do Regime Estatutário	30.319.734	30.138.423	31.681.650	31.681.650	33.431.138
274	Previdência Especial	12.000	9.680	11.352	11.352	
301	Atenção Básica	3.145.729	3.141.979	3.162.480	3.162.480	3.141.984
331	Proteção e Benefícios ao Trabalhador	8.589.393	8.504.741	8.497.488	8.497.488	8.776.543
363	Ensino Profissional	187.920.420	186.075.279	186.811.873	187.941.873	195.465.621
846	Outros Encargos Especiais	43.371	42.560	26.669.725	26.669.725	32.259.392
Grupo de Despesa						
1	Pessoal e Encargos Sociais	192.977.133	191.334.730	194.823.907	194.823.907	214.470.742
3	Outras Despesas Correntes	55.616.624	54.202.899	58.112.245	58.112.245	57.845.619
4	Investimentos	8.830.105	8.826.677	5.445.829	6.575.829	2.450.000
Fonte						
100	181.039.604					238.766.895
156	246.702		2.450.000			246.702
169	29.497.478					29.497.478
250		2.550.653				2.550.653
280		17.675				17.675
956	39.800					39.800
969	3.647.158					3.647.158
Total	214.470.742	57.845.619	2.450.000			274.766.361

Órgão: 26000 - Ministério da Educação

R\$ 1,00

Unidade: 26411 - Instituto Federal do Sudeste de Minas Gerais

Quadro dos Créditos Orçamentários

Recursos de Todas as Fontes

Programática	Programa/Ação/Localização	Funcional	Esf	GND	RP	Mod	IU	Fte	Valor
0089	Previdência de Inativos e Pensionistas da União								33.431.138
	Operações Especiais								33.431.138
0089 0181	Aposentadorias e Pensões Civis da União	09 272							33.431.138
0089 0181 0031	Aposentadorias e Pensões Civis da União - No Estado de Minas Gerais (Seq: 4233)								33.431.138
			S	1 - PES	1	90	0	156	246.702
			S	1 - PES	1	90	0	169	29.497.478
			S	1 - PES	1	90	0	956	39.800
			S	1 - PES	1	90	0	969	3.647.158
0901	Operações Especiais: Cumprimento de Sentenças Judiciais								103.755
	Operações Especiais								103.755
0901 0005	Sentenças Judiciais Transitadas em Julgado (Precatórios)	28 846							103.755
0901 0005 0031	Sentenças Judiciais Transitadas em Julgado (Precatórios) - No Estado de Minas Gerais (Seq: 4234)								103.755
			F	1 - PES	1	90	8	100	103.755
0909	Operações Especiais: Outros Encargos Especiais								12.456
	Operações Especiais								12.456
0909 0536	Benefícios e Pensões Indenizatórias Decorrentes de Legislação Especial e/ou Decisões Judiciais	28 846							12.456
0909 0536 0031	Benefícios e Pensões Indenizatórias Decorrentes de Legislação Especial e/ou Decisões Judiciais - No Estado de Minas Gerais (Seq: 4235)								12.456
			S	3 - ODC	1	90	0	100	12.456
0910	Operações Especiais: Gestão da Participação em Organismos e Entidades Nacionais e Internacionais								52.023
	Operações Especiais								52.023
0910 00PW	Contribuições a Entidades Nacionais sem Exigência de Programação Específica	28 846							52.023
0910 00PW 0001	Contribuições a Entidades Nacionais sem Exigência de Programação Específica - Nacional (Seq: 4236)								52.023
			F	3 - ODC	2	50	0	100	52.023
2080	Educação de qualidade para todos								46.620.930
	Atividades								46.620.930
2080 20RL	Funcionamento de Instituições Federais de Educação Profissional e Tecnológica	12 363							39.230.056
2080 20RL 0031	Funcionamento de Instituições Federais de Educação Profissional e Tecnológica - No Estado de Minas Gerais (Seq: 4237) <i>Produto: Estudante matriculado (unidade): 11.685</i>								39.230.056
			F	3 - ODC	2	90	8	100	34.089.728
			F	3 - ODC	2	90	8	250	2.112.453
			F	3 - ODC	2	90	8	280	17.675
			F	3 - ODC	2	91	8	100	502.000
			F	3 - ODC	2	91	8	250	58.200
			F	4 - INV	2	90	8	100	2.450.000
2080 2994	Assistência aos Estudantes das Instituições Federais de Educação Profissional e Tecnológica	12 363							7.390.874
2080 2994 0031	Assistência aos Estudantes das Instituições Federais de Educação Profissional e Tecnológica - No Estado de Minas Gerais (Seq: 4238) <i>Produto: Benefício concedido (unidade): 7.740</i>								7.390.874
			F	3 - ODC	2	90	0	100	7.010.874
			F	3 - ODC	2	90	0	250	380.000
2109	Programa de Gestão e Manutenção do Ministério da Educação								194.546.059
	Atividades								162.454.901
2109 2004	Assistência Médica e Odontológica aos Servidores Civis, Empregados, Militares e seus Dependentes	12 301							3.141.984
2109 2004 0031	Assistência Médica e Odontológica aos Servidores Civis, Empregados, Militares e seus Dependentes - No Estado de Minas Gerais (Seq: 4239)								3.141.984
			S	3 - ODC	1	90	8	100	3.141.984
2109 20TP	Ativos Civis da União	12 363							148.844.691
2109 20TP 0031	Ativos Civis da União - No Estado de Minas Gerais (Seq: 4240)								148.844.691
			F	1 - PES	1	90	8	100	148.844.691
2109 212B	Benefícios Obrigatórios aos Servidores Civis, Empregados, Militares e seus Dependentes	12 331							8.776.543
2109 212B 0031	Benefícios Obrigatórios aos Servidores Civis, Empregados, Militares e seus Dependentes - No Estado de Minas Gerais (Seq: 4241)								8.776.543
			F	3 - ODC	1	90	8	100	8.776.543
2109 216H	Ajuda de Custo para Moradia ou Auxílio-Moradia a Agentes Públicos	12 122							270.000
2109 216H 0031	Ajuda de Custo para Moradia ou Auxílio-Moradia a Agentes Públicos - No Estado de Minas Gerais (Seq: 4242) <i>Produto: Agente público beneficiado (unidade): 12</i>								270.000
			F	3 - ODC	2	90	8	100	270.000
2109 4572	Capacitação de Servidores Públicos Federais em Processo de Qualificação e Requalificação	12 128							1.421.683
2109 4572 0031	Capacitação de Servidores Públicos Federais em Processo de Qualificação e Requalificação - No Estado de Minas Gerais (Seq: 4243) <i>Produto: Servidor capacitado (unidade): 175</i>								1.421.683
			F	3 - ODC	2	90	8	100	1.413.683
			F	3 - ODC	2	91	8	100	8.000

Órgão: 26000 - Ministério da Educação

R\$ 1,00

Unidade: 26411 - Instituto Federal do Sudeste de Minas Gerais

Quadro dos Créditos Orçamentários

Recursos de Todas as Fontes

Programática	Programa/Ação/Localização	Funcional	Esf	GND	RP	Mod	IU	Fte	Valor
Operações Especiais									32.091.158
2109 09HB	Contribuição da União, de suas Autarquias e Fundações para o Custeio do Regime de Previdência dos Servidores Públicos Federais	12 846							32.091.158
2109 09HB 0031	Contribuição da União, de suas Autarquias e Fundações para o Custeio do Regime de Previdência dos Servidores Públicos Federais - No Estado de Minas Gerais (Seq: 4244)								32.091.158
			F	1 - PES	0	91	8	100	32.091.158
Total									274.766.361

**26412 - Instituto Federal do Sul de Minas
Gerais**

Órgão: 26000 - Ministério da Educação

R\$ 1,00

Unidade: 26412 - Instituto Federal do Sul de Minas Gerais

Quadro Síntese		Recursos de Todas as Fontes						
Código / Especificação		Lei+Créditos 2016	Empenhado 2016	PLO 2017	LOA 2017	PLO 2018		
Total		244.557.996	240.199.223	250.666.266	250.916.266	261.714.603		
Programa								
0089	Previdência de Inativos e Pensionistas da União	27.195.259	27.023.209	29.262.324	29.262.324	30.698.148		
0901	Operações Especiais: Cumprimento de Sentenças Judiciais	237.295	220.097	24.132	24.132	219.688		
0910	Operações Especiais: Gestão da Participação em Organismos e Entidades Nacionais e Internacionais	35.836	35.836	30.419	30.419	57.127		
2080	Educação de qualidade para todos	61.932.812	59.041.897	59.776.615	60.026.615	58.125.454		
2109	Programa de Gestão e Manutenção do Ministério da Educação	155.156.794	153.878.183	161.572.776	161.572.776	172.614.186		
Função								
09	Previdência Social	27.195.259	27.023.209	29.262.324	29.262.324	30.698.148		
12	Educação	217.089.606	212.920.080	221.349.391	221.599.391	230.739.640		
28	Encargos Especiais	273.131	255.933	54.551	54.551	276.815		
Subfunção								
122	Administração Geral	23.237.556	22.772.740	386.876	386.876	380.569		
128	Formação de Recursos Humanos	418.070	374.759	428.030	428.030	408.019		
272	Previdência do Regime Estatutário	27.195.259	27.023.209	29.262.324	29.262.324	30.698.148		
301	Atenção Básica	2.984.081	2.932.809	2.866.128	2.866.128	2.864.364		
331	Proteção e Benefícios ao Trabalhador	7.484.894	7.420.261	7.623.096	7.623.096	7.556.218		
363	Ensino Profissional	182.965.005	179.419.512	185.563.986	185.813.986	191.003.366		
846	Outros Encargos Especiais	273.131	255.933	24.535.826	24.535.826	28.803.919		
Grupo de Despesa								
1	Pessoal e Encargos Sociais	171.332.470	170.106.413	179.555.102	179.555.102	192.322.852		
3	Outras Despesas Correntes	56.180.646	54.832.129	58.181.151	58.431.151	58.798.494		
4	Investimentos	17.044.880	15.260.681	12.930.013	12.930.013	10.593.257		
Fonte	1-PES	2-JUR	3-ODC	4-INV	5-IFI	6-AMT	9-RES	Total
100	161.624.704		55.601.651	7.668.903				224.895.258
156	1.063.065							1.063.065
169	26.221.478							26.221.478
250			2.747.324	2.524.354				5.271.678
280			49.519					49.519
281			400.000	400.000				800.000
956	171.501							171.501
969	3.242.104							3.242.104
Total	192.322.852		58.798.494	10.593.257				261.714.603

Órgão: 26000 - Ministério da Educação

R\$ 1,00

Unidade: 26412 - Instituto Federal do Sul de Minas Gerais

Quadro dos Créditos Orçamentários

Recursos de Todas as Fontes

Programática	Programa/Ação/Localização	Funcional	Esf	GND	RP	Mod	IU	Fte	Valor
0089	Previdência de Inativos e Pensionistas da União								30.698.148
	Operações Especiais								30.698.148
0089 0181	Aposentadorias e Pensões Civis da União	09 272							30.698.148
0089 0181 0031	Aposentadorias e Pensões Civis da União - No Estado de Minas Gerais (Seq: 4245)								30.698.148
			S	1 - PES	1	90	0	156	1.063.065
			S	1 - PES	1	90	0	169	26.221.478
			S	1 - PES	1	90	0	956	171.501
			S	1 - PES	1	90	0	969	3.242.104
0901	Operações Especiais: Cumprimento de Sentenças Judiciais								219.688
	Operações Especiais								219.688
0901 0005	Sentenças Judiciais Transitadas em Julgado (Precatórios)	28 846							219.688
0901 0005 0031	Sentenças Judiciais Transitadas em Julgado (Precatórios) - No Estado de Minas Gerais (Seq: 4246)								219.688
			F	1 - PES	1	90	8	100	219.688
0910	Operações Especiais: Gestão da Participação em Organismos e Entidades Nacionais e Internacionais								57.127
	Operações Especiais								57.127
0910 00PW	Contribuições a Entidades Nacionais sem Exigência de Programação Específica	28 846							57.127
0910 00PW 0001	Contribuições a Entidades Nacionais sem Exigência de Programação Específica - Nacional (Seq: 4247)								57.127
			F	3 - ODC	2	50	0	100	57.127
2080	Educação de qualidade para todos								58.125.454
	Atividades								58.125.454
2080 20RL	Funcionamento de Instituições Federais de Educação Profissional e Tecnológica	12 363							45.009.197
2080 20RL 0031	Funcionamento de Instituições Federais de Educação Profissional e Tecnológica - No Estado de Minas Gerais (Seq: 4248) <i>Produto: Estudante matriculado (unidade): 42.500</i>								45.009.197
			F	3 - ODC	2	90	8	100	33.070.639
			F	3 - ODC	2	90	8	250	2.442.522
			F	3 - ODC	2	90	8	280	49.519
			F	3 - ODC	2	90	8	281	400.000
			F	3 - ODC	2	91	8	100	401.086
			F	4 - INV	2	90	8	100	5.721.077
			F	4 - INV	2	90	8	250	2.524.354
			F	4 - INV	2	90	8	281	400.000
2080 2994	Assistência aos Estudantes das Instituições Federais de Educação Profissional e Tecnológica	12 363							13.116.257
2080 2994 0031	Assistência aos Estudantes das Instituições Federais de Educação Profissional e Tecnológica - No Estado de Minas Gerais (Seq: 4249) <i>Produto: Benefício concedido (unidade): 5.500</i>								13.116.257
			F	3 - ODC	2	90	0	100	10.863.629
			F	3 - ODC	2	90	0	250	304.802
			F	4 - INV	2	90	0	100	1.947.826
2109	Programa de Gestão e Manutenção do Ministério da Educação								172.614.186
	Atividades								144.087.082
2109 2004	Assistência Médica e Odontológica aos Servidores Civis, Empregados, Militares e seus Dependentes	12 301							2.864.364
2109 2004 0031	Assistência Médica e Odontológica aos Servidores Civis, Empregados, Militares e seus Dependentes - No Estado de Minas Gerais (Seq: 4250)								2.864.364
			S	3 - ODC	1	90	8	100	2.864.364
2109 20TP	Ativos Civis da União	12 363							132.877.912
2109 20TP 0031	Ativos Civis da União - No Estado de Minas Gerais (Seq: 4251)								132.877.912
			F	1 - PES	1	90	8	100	132.877.912
2109 212B	Benefícios Obrigatórios aos Servidores Civis, Empregados, Militares e seus Dependentes	12 331							7.556.218
2109 212B 0031	Benefícios Obrigatórios aos Servidores Civis, Empregados, Militares e seus Dependentes - No Estado de Minas Gerais (Seq: 4252)								7.556.218
			F	3 - ODC	1	90	8	100	7.556.218
2109 216H	Ajuda de Custo para Moradia ou Auxílio-Moradia a Agentes Públicos	12 122							380.569
2109 216H 0031	Ajuda de Custo para Moradia ou Auxílio-Moradia a Agentes Públicos - No Estado de Minas Gerais (Seq: 4253) <i>Produto: Agente público beneficiado (unidade): 17</i>								380.569
			F	3 - ODC	2	90	8	100	380.569
2109 4572	Capacitação de Servidores Públicos Federais em Processo de Qualificação e Requalificação	12 128							408.019
2109 4572 0031	Capacitação de Servidores Públicos Federais em Processo de Qualificação e Requalificação - No Estado de Minas Gerais (Seq: 4254) <i>Produto: Servidor capacitado (unidade): 300</i>								408.019
			F	3 - ODC	2	90	8	100	408.019
	Operações Especiais								28.527.104
2109 09HB	Contribuição da União, de suas Autarquias e Fundações para o Custeio do Regime de Previdência dos Servidores Públicos Federais	12 846							28.527.104
2109 09HB 0031	Contribuição da União, de suas Autarquias e Fundações para o Custeio do Regime de Previdência dos Servidores Públicos Federais - No Estado de Minas Gerais (Seq: 4255)								28.527.104

Órgão: 26000 - Ministério da Educação
Unidade: 26412 - Instituto Federal do Sul de Minas Gerais

R\$ 1,00

Quadro dos Créditos Orçamentários

Recursos de Todas as Fontes

Programática	Programa/Ação/Localização	Funcional	Esf	GND	RP	Mod	IU	Fte	Valor
			F	1 - PES	0	91	8	100	28.527.104
Total									281.714.603

**26413 - Instituto Federal do Triângulo
Mineiro**

Órgão: 26000 - Ministério da Educação
 Unidade: 26413 - Instituto Federal do Triângulo Mineiro

R\$ 1,00

Quadro Síntese		Recursos de Todas as Fontes			
Código / Especificação	Lei+Créditos 2016	Empenhado 2016	PLO 2017	LOA 2017	PLO 2018
Total	208.227.453	205.994.119	201.828.459	201.828.459	220.117.407
Programa					
0089 Previdência de Inativos e Pensionistas da União	17.095.924	17.065.631	17.842.529	17.842.529	20.328.282
0910 Operações Especiais: Gestão da Participação em Organismos e Entidades Nacionais e Internacionais	25.934	25.054	21.955	21.955	24.050
2080 Educação de qualidade para todos	36.997.736	35.256.185	33.476.631	33.476.631	32.352.632
2109 Programa de Gestão e Manutenção do Ministério da Educação	154.107.859	153.647.249	150.487.344	150.487.344	167.412.443
Função					
09 Previdência Social	17.095.924	17.065.631	17.842.529	17.842.529	20.328.282
12 Educação	191.105.595	188.903.434	183.963.975	183.963.975	199.765.075
28 Encargos Especiais	25.934	25.054	21.955	21.955	24.050
Subfunção					
122 Administração Geral	21.763.115	21.735.701	64.000	64.000	30.000
128 Formação de Recursos Humanos	1.291.527	1.067.644	1.144.004	1.144.004	760.735
272 Previdência do Regime Estatutário	17.095.924	17.065.631	17.842.529	17.842.529	20.328.282
301 Atenção Básica	2.590.664	2.590.657	2.454.936	2.454.936	2.536.308
331 Proteção e Benefícios ao Trabalhador	7.620.653	7.583.636	7.576.884	7.576.884	7.772.074
363 Ensino Profissional	157.839.636	155.925.796	151.123.026	151.123.026	163.107.081
846 Outros Encargos Especiais	25.934	25.054	21.623.080	21.623.080	25.582.927
Grupo de Despesa					
1 Pessoal e Encargos Sociais	159.640.412	159.436.943	157.090.049	157.090.049	176.641.608
3 Outras Despesas Correntes	43.811.974	41.787.319	41.343.840	41.343.840	40.944.918
4 Investimentos	4.775.067	4.769.857	3.394.570	3.394.570	2.530.881
Fonte					
100	156.313.326				198.690.282
169	18.091.405				18.091.405
250		947.404	151.439		1.098.843
969	2.236.877				2.236.877
Total	176.641.608	40.944.918	2.530.881		220.117.407

Órgão: 26000 - Ministério da Educação

R\$ 1,00

Unidade: 26413 - Instituto Federal do Triângulo Mineiro

Quadro dos Créditos Orçamentários

Recursos de Todas as Fontes

Programática	Programa/Ação/Localização	Funcional	Esf	GND	RP	Mod	IU	Fte	Valor
0089	Previdência de Inativos e Pensionistas da União								20.328.282
	Operações Especiais								20.328.282
0089 0181	Aposentadorias e Pensões Civis da União	09 272							20.328.282
0089 0181 0031	Aposentadorias e Pensões Civis da União - No Estado de Minas Gerais (Seq: 4256)								20.328.282
			S	1 - PES	1	90	0	169	18.091.405
			S	1 - PES	1	90	0	969	2.236.877
0910	Operações Especiais: Gestão da Participação em Organismos e Entidades Nacionais e Internacionais								24.050
	Operações Especiais								24.050
0910 00PW	Contribuições a Entidades Nacionais sem Exigência de Programação Específica	28 846							24.050
0910 00PW 0001	Contribuições a Entidades Nacionais sem Exigência de Programação Específica - Nacional (Seq: 4257)								24.050
			F	3 - ODC	2	50	0	100	24.050
2080	Educação de qualidade para todos								32.352.632
	Atividades								32.352.632
2080 20RG	Expansão e Reestruturação de Instituições Federais de Educação Profissional e Tecnológica	12 363							50.000
2080 20RG 0031	Expansão e Reestruturação de Instituições Federais de Educação Profissional e Tecnológica - No Estado de Minas Gerais (Seq: 4258)								50.000
	<i>Produto: Projeto viabilizado (unidade): 1</i>		F	4 - INV	2	90	8	250	50.000
2080 20RL	Funcionamento de Instituições Federais de Educação Profissional e Tecnológica	12 363							26.831.229
2080 20RL 0031	Funcionamento de Instituições Federais de Educação Profissional e Tecnológica - No Estado de Minas Gerais (Seq: 4259)								26.831.229
	<i>Produto: Estudante matriculado (unidade): 11.225</i>		F	3 - ODC	2	90	8	100	22.855.339
			F	3 - ODC	2	90	8	250	880.836
			F	3 - ODC	2	91	8	100	614.173
			F	4 - INV	2	90	8	100	2.379.442
			F	4 - INV	2	90	8	250	101.439
2080 2994	Assistência aos Estudantes das Instituições Federais de Educação Profissional e Tecnológica	12 363							4.357.023
2080 2994 0031	Assistência aos Estudantes das Instituições Federais de Educação Profissional e Tecnológica - No Estado de Minas Gerais (Seq: 4260)								4.357.023
	<i>Produto: Benefício concedido (unidade): 12.870</i>		F	3 - ODC	2	90	0	100	4.357.023
2080 6380	Fomento ao Desenvolvimento da Educação Profissional e Tecnológica	12 363							1.114.380
2080 6380 0001	Fomento ao Desenvolvimento da Educação Profissional e Tecnológica - Nacional (Seq: 4261)								1.114.380
	<i>Produto: Iniciativa apoiada (unidade): 3.424</i>		F	3 - ODC	2	90	8	100	1.047.812
			F	3 - ODC	2	90	8	250	66.568
2109	Programa de Gestão e Manutenção do Ministério da Educação								167.412.443
	Atividades								141.853.566
2109 2004	Assistência Médica e Odontológica aos Servidores Civis, Empregados, Militares e seus Dependentes	12 301							2.536.308
2109 2004 0031	Assistência Médica e Odontológica aos Servidores Civis, Empregados, Militares e seus Dependentes - No Estado de Minas Gerais (Seq: 4262)								2.536.308
			S	3 - ODC	1	90	8	100	2.536.308
2109 20TP	Ativos Civis da União	12 363							130.754.449
2109 20TP 0031	Ativos Civis da União - No Estado de Minas Gerais (Seq: 4263)								130.754.449
			F	1 - PES	1	90	8	100	130.754.449
2109 212B	Benefícios Obrigatórios aos Servidores Civis, Empregados, Militares e seus Dependentes	12 331							7.772.074
2109 212B 0031	Benefícios Obrigatórios aos Servidores Civis, Empregados, Militares e seus Dependentes - No Estado de Minas Gerais (Seq: 4264)								7.772.074
			F	3 - ODC	1	90	8	100	7.772.074
2109 216H	Ajuda de Custo para Moradia ou Auxílio-Moradia a Agentes Públicos	12 122							30.000
2109 216H 0031	Ajuda de Custo para Moradia ou Auxílio-Moradia a Agentes Públicos - No Estado de Minas Gerais (Seq: 4265)								30.000
	<i>Produto: Agente público beneficiado (unidade): 2</i>		F	3 - ODC	2	90	8	100	30.000
2109 4572	Capacitação de Servidores Públicos Federais em Processo de Qualificação e Requalificação	12 128							760.735
2109 4572 0031	Capacitação de Servidores Públicos Federais em Processo de Qualificação e Requalificação - No Estado de Minas Gerais (Seq: 4266)								760.735
	<i>Produto: Servidor capacitado (unidade): 623</i>		F	3 - ODC	2	90	8	100	705.447
			F	3 - ODC	2	91	8	100	55.288
	Operações Especiais								25.558.877
2109 09HB	Contribuição da União, de suas Autarquias e Fundações para o Custeio do Regime de Previdência dos Servidores Públicos Federais	12 846							25.558.877
2109 09HB 0031	Contribuição da União, de suas Autarquias e Fundações para o Custeio do Regime de Previdência dos Servidores Públicos Federais - No Estado de Minas Gerais (Seq: 4267)								25.558.877
			F	1 - PES	0	91	8	100	25.558.877

Órgão: 26000 - Ministério da Educação
Unidade: 26413 - Instituto Federal do Triângulo Mineiro

R\$ 1,00

Quadro dos Créditos Orçamentários

Recursos de Todas as Fontes

Programática	Programa/Ação/Localização	Funcional	Esf	GND	RP	Mod	IU	Fte	Valor
Total									220.117.407

26414 - Instituto Federal do Mato Grosso

Órgão: 26000 - Ministério da Educação
 Unidade: 26414 - Instituto Federal do Mato Grosso

R\$ 1,00

Quadro Síntese		Recursos de Todas as Fontes			
Código / Especificação	Lei+Créditos 2016	Empenhado 2016	PLO 2017	LOA 2017	PLO 2018
Total	395.180.827	382.851.564	373.515.938	374.015.938	403.043.457
Programa					
0089 Previdência de Inativos e Pensionistas da União	35.239.997	35.107.327	29.679.946	29.679.946	41.199.275
0901 Operações Especiais: Cumprimento de Sentenças Judiciais	447.430	444.250	1.439.149	1.439.149	
0910 Operações Especiais: Gestão da Participação em Organismos e Entidades Nacionais e Internacionais	51.196	51.196	53.427	53.427	89.874
2080 Educação de qualidade para todos	82.112.388	79.426.393	78.146.762	78.646.762	73.538.791
2109 Programa de Gestão e Manutenção do Ministério da Educação	277.329.816	267.822.398	264.196.654	264.196.654	288.215.517
Função					
09 Previdência Social	35.239.997	35.107.327	29.679.946	29.679.946	41.199.275
12 Educação	359.442.204	347.248.791	342.343.416	342.843.416	361.754.308
28 Encargos Especiais	498.626	495.446	1.492.576	1.492.576	89.874
Subfunção					
122 Administração Geral	47.011.266	38.751.716	172.800	172.800	88.800
128 Formação de Recursos Humanos	2.984.819	2.473.500	1.999.270	1.999.270	2.068.570
272 Previdência do Regime Estatutário	35.239.997	35.107.327	29.679.946	29.679.946	41.199.275
301 Atenção Básica	3.831.913	3.799.712	3.900.180	3.900.180	3.970.524
331 Proteção e Benefícios ao Trabalhador	13.695.362	13.544.248	13.477.080	13.477.080	13.728.891
363 Ensino Profissional	291.918.844	288.679.615	282.471.986	282.971.986	293.970.051
846 Outros Encargos Especiais	498.626	495.446	41.814.676	41.814.676	48.017.346
Grupo de Despesa					
1 Pessoal e Encargos Sociais	292.343.833	283.404.799	275.659.375	275.659.375	309.558.007
3 Outras Despesas Correntes	83.345.401	79.955.398	85.952.537	85.952.537	86.455.290
4 Investimentos	19.491.593	19.491.367	11.904.026	12.404.026	7.030.160
Fonte					
100 1-PES	268.358.732				358.487.588
169 2-JUR	36.665.803				36.665.803
250 3-ODC		2.304.759			3.318.324
280 4-INV		38.270	1.013.565		38.270
969 5-IFI	4.533.472				4.533.472
Total	309.558.007	86.455.290	7.030.160		403.043.457

Órgão: 26000 - Ministério da Educação
 Unidade: 26414 - Instituto Federal do Mato Grosso

R\$ 1,00

Quadro dos Créditos Orçamentários

Recursos de Todas as Fontes

Programática	Programa/Ação/Localização	Funcional	Esf	GND	RP	Mod	IU	Fte	Valor
0089	Previdência de Inativos e Pensionistas da União								41.199.275
	Operações Especiais								41.199.275
0089 0181	Aposentadorias e Pensões Civis da União	09 272							41.199.275
0089 0181 0051	Aposentadorias e Pensões Civis da União - No Estado de Mato Grosso (Seq: 4268)								41.199.275
			S	1 - PES	1	90	0	169	36.665.803
			S	1 - PES	1	90	0	969	4.533.472
0910	Operações Especiais: Gestão da Participação em Organismos e Entidades Nacionais e Internacionais								89.874
	Operações Especiais								89.874
0910 00PW	Contribuições a Entidades Nacionais sem Exigência de Programação Específica	28 846							89.874
0910 00PW 0001	Contribuições a Entidades Nacionais sem Exigência de Programação Específica - Nacional (Seq: 4269)								89.874
			F	3 - ODC	2	50	0	100	89.874
2080	Educação de qualidade para todos								73.538.791
	Atividades								73.538.791
2080 20RL	Funcionamento de Instituições Federais de Educação Profissional e Tecnológica	12 363							59.991.242
2080 20RL 0051	Funcionamento de Instituições Federais de Educação Profissional e Tecnológica - No Estado de Mato Grosso (Seq: 4270) <i>Produto: Estudante matriculado (unidade): 20.010</i>								59.991.242
			F	3 - ODC	2	90	8	100	51.850.316
			F	3 - ODC	2	90	8	250	2.271.429
			F	3 - ODC	2	90	8	280	37.839
			F	3 - ODC	2	91	8	100	565.037
			F	3 - ODC	2	91	8	250	33.330
			F	3 - ODC	2	91	8	280	431
			F	4 - INV	2	90	8	100	4.219.295
			F	4 - INV	2	90	8	250	1.013.565
2080 2994	Assistência aos Estudantes das Instituições Federais de Educação Profissional e Tecnológica	12 363							13.547.549
2080 2994 0051	Assistência aos Estudantes das Instituições Federais de Educação Profissional e Tecnológica - No Estado de Mato Grosso (Seq: 4271) <i>Produto: Benefício concedido (unidade): 42.195</i>								13.547.549
			F	3 - ODC	2	90	0	100	11.750.249
			F	4 - INV	2	90	0	100	1.797.300
2109	Programa de Gestão e Manutenção do Ministério da Educação								288.215.517
	Atividades								240.288.045
2109 2004	Assistência Médica e Odontológica aos Servidores Civis, Empregados, Militares e seus Dependentes	12 301							3.970.524
2109 2004 0051	Assistência Médica e Odontológica aos Servidores Civis, Empregados, Militares e seus Dependentes - No Estado de Mato Grosso (Seq: 4272)								3.970.524
			S	3 - ODC	1	90	8	100	3.970.524
2109 20TP	Ativos Civis da União	12 363							220.431.260
2109 20TP 0051	Ativos Civis da União - No Estado de Mato Grosso (Seq: 4273)								220.431.260
			F	1 - PES	1	90	8	100	220.431.260
2109 212B	Benefícios Obrigatórios aos Servidores Civis, Empregados, Militares e seus Dependentes	12 331							13.728.891
2109 212B 0051	Benefícios Obrigatórios aos Servidores Civis, Empregados, Militares e seus Dependentes - No Estado de Mato Grosso (Seq: 4274)								13.728.891
			F	3 - ODC	1	90	8	100	13.728.891
2109 216H	Ajuda de Custo para Moradia ou Auxílio-Moradia a Agentes Públicos	12 122							88.800
2109 216H 0051	Ajuda de Custo para Moradia ou Auxílio-Moradia a Agentes Públicos - No Estado de Mato Grosso (Seq: 4275) <i>Produto: Agente público beneficiado (unidade): 5</i>								88.800
			F	3 - ODC	2	90	8	100	88.800
2109 4572	Capacitação de Servidores Públicos Federais em Processo de Qualificação e Requalificação	12 128							2.068.570
2109 4572 0051	Capacitação de Servidores Públicos Federais em Processo de Qualificação e Requalificação - No Estado de Mato Grosso (Seq: 4276) <i>Produto: Servidor capacitado (unidade): 870</i>								2.068.570
			F	3 - ODC	2	90	8	100	2.053.700
			F	3 - ODC	2	91	8	100	14.870
	Operações Especiais								47.927.472
2109 09HB	Contribuição da União, de suas Autarquias e Fundações para o Custeio do Regime de Previdência dos Servidores Públicos Federais	12 846							47.927.472
2109 09HB 0051	Contribuição da União, de suas Autarquias e Fundações para o Custeio do Regime de Previdência dos Servidores Públicos Federais - No Estado de Mato Grosso (Seq: 4277)								47.927.472
			F	1 - PES	0	91	8	100	47.927.472
Total									403.043.457

**26415 - Instituto Federal do Mato Grosso
do Sul**

Órgão: 26000 - Ministério da Educação

R\$ 1,00

Unidade: 26415 - Instituto Federal do Mato Grosso do Sul

Quadro Síntese		Recursos de Todas as Fontes						
Código / Especificação		Lei+Créditos 2016	Empenhado 2016	PLO 2017	LOA 2017	PLO 2018		
Total		128.812.814	124.800.958	125.012.543	125.012.543	156.284.517		
Programa								
0089	Previdência de Inativos e Pensionistas da União	650.000	44.638	372.980	372.980	390.000		
0910	Operações Especiais: Gestão da Participação em Organismos e Entidades Nacionais e Internacionais	38.587	38.587	18.203	18.203	34.095		
2080	Educação de qualidade para todos	33.029.167	31.480.835	32.391.872	32.391.872	30.458.661		
2109	Programa de Gestão e Manutenção do Ministério da Educação	95.095.060	93.236.898	92.229.488	92.229.488	125.401.761		
Função								
09	Previdência Social	650.000	44.638	372.980	372.980	390.000		
12	Educação	128.124.227	124.717.733	124.621.360	124.621.360	155.860.422		
28	Encargos Especiais	38.587	38.587	18.203	18.203	34.095		
Subfunção								
122	Administração Geral	13.898.390	13.462.368	29.000	29.000	30.000		
128	Formação de Recursos Humanos	200.000	51.279	300.000	300.000	300.000		
272	Previdência do Regime Estatutário	650.000	44.638	372.980	372.980	390.000		
301	Atenção Básica	1.131.358	1.125.767	1.141.260	1.141.260	1.252.884		
331	Proteção e Benefícios ao Trabalhador	6.006.170	5.901.175	5.983.152	5.983.152	7.386.175		
363	Ensino Profissional	106.888.309	104.177.144	102.767.198	102.767.198	128.089.448		
846	Outros Encargos Especiais	38.587	38.587	14.418.953	14.418.953	18.836.010		
Grupo de Despesa								
1	Pessoal e Encargos Sociais	88.224.936	86.176.915	85.149.056	85.149.056	116.822.702		
3	Outras Despesas Correntes	30.408.356	29.609.341	33.222.706	33.222.706	36.142.422		
4	Investimentos	10.179.522	9.014.702	6.640.781	6.640.781	3.319.393		
Fonte	1-PES	2-JUR	3-ODC	4-INV	5-IFI	6-AMT	9-RES	Total
100	116.432.702		35.044.326	3.000.000				154.477.028
169	347.085							347.085
250			1.098.096	319.393				1.417.489
969	42.915							42.915
Total	116.822.702		36.142.422	3.319.393				156.284.517

Órgão: 26000 - Ministério da Educação
 Unidade: 26415 - Instituto Federal do Mato Grosso do Sul

R\$ 1,00

Quadro dos Créditos Orçamentários

Recursos de Todas as Fontes

Programática	Programa/Ação/Localização	Funcional	Esf	GND	RP	Mod	IU	Fte	Valor
0089	Previdência de Inativos e Pensionistas da União								390.000
	Operações Especiais								390.000
0089 0181	Aposentadorias e Pensões Civis da União	09 272							390.000
0089 0181 0054	Aposentadorias e Pensões Civis da União - No Estado de Mato Grosso do Sul (Seq: 4278)								390.000
			S	1 - PES	1	90	0	169	347.085
			S	1 - PES	1	90	0	969	42.915
0910	Operações Especiais: Gestão da Participação em Organismos e Entidades Nacionais e Internacionais								34.095
	Operações Especiais								34.095
0910 00PW	Contribuições a Entidades Nacionais sem Exigência de Programação Específica	28 846							34.095
0910 00PW 0001	Contribuições a Entidades Nacionais sem Exigência de Programação Específica - Nacional (Seq: 4279)								34.095
			F	3 - ODC	2	50	0	100	34.095
2080	Educação de qualidade para todos								30.458.661
	Atividades								30.458.661
2080 20RL	Funcionamento de Instituições Federais de Educação Profissional e Tecnológica	12 363							25.785.626
2080 20RL 0054	Funcionamento de Instituições Federais de Educação Profissional e Tecnológica - No Estado de Mato Grosso do Sul (Seq: 4280) <i>Produto: Estudante matriculado (unidade): 10.500</i>								25.785.626
			F	3 - ODC	2	90	8	100	21.138.829
			F	3 - ODC	2	90	8	250	998.096
			F	3 - ODC	2	91	8	100	329.308
			F	4 - INV	2	90	8	100	3.000.000
			F	4 - INV	2	90	8	250	319.393
2080 2994	Assistência aos Estudantes das Instituições Federais de Educação Profissional e Tecnológica	12 363							4.673.035
2080 2994 0054	Assistência aos Estudantes das Instituições Federais de Educação Profissional e Tecnológica - No Estado de Mato Grosso do Sul (Seq: 4281) <i>Produto: Benefício concedido (unidade): 7.015</i>								4.673.035
			F	3 - ODC	2	90	0	100	4.673.035
2109	Programa de Gestão e Manutenção do Ministério da Educação								125.401.761
	Atividades								106.599.846
2109 2004	Assistência Médica e Odontológica aos Servidores Civis, Empregados, Militares e seus Dependentes	12 301							1.252.884
2109 2004 0054	Assistência Médica e Odontológica aos Servidores Civis, Empregados, Militares e seus Dependentes - No Estado de Mato Grosso do Sul (Seq: 4282)								1.252.884
			S	3 - ODC	1	90	8	100	1.252.884
2109 20TP	Ativos Civis da União	12 363							97.630.787
2109 20TP 0054	Ativos Civis da União - No Estado de Mato Grosso do Sul (Seq: 4283)								97.630.787
			F	1 - PES	1	90	8	100	97.630.787
2109 212B	Benefícios Obrigatórios aos Servidores Civis, Empregados, Militares e seus Dependentes	12 331							7.386.175
2109 212B 0054	Benefícios Obrigatórios aos Servidores Civis, Empregados, Militares e seus Dependentes - No Estado de Mato Grosso do Sul (Seq: 4284)								7.386.175
			F	3 - ODC	1	90	8	100	7.386.175
2109 216H	Ajuda de Custo para Moradia ou Auxílio-Moradia a Agentes Públicos	12 122							30.000
2109 216H 0054	Ajuda de Custo para Moradia ou Auxílio-Moradia a Agentes Públicos - No Estado de Mato Grosso do Sul (Seq: 4285) <i>Produto: Agente público beneficiado (unidade): 1</i>								30.000
			F	3 - ODC	2	90	8	100	30.000
2109 4572	Capacitação de Servidores Públicos Federais em Processo de Qualificação e Requalificação	12 128							300.000
2109 4572 0054	Capacitação de Servidores Públicos Federais em Processo de Qualificação e Requalificação - No Estado de Mato Grosso do Sul (Seq: 4286) <i>Produto: Servidor capacitado (unidade): 400</i>								300.000
			F	3 - ODC	2	90	8	100	200.000
			F	3 - ODC	2	90	8	250	100.000
	Operações Especiais								18.801.915
2109 09HB	Contribuição da União, de suas Autarquias e Fundações para o Custeio do Regime de Previdência dos Servidores Públicos Federais	12 846							18.801.915
2109 09HB 0054	Contribuição da União, de suas Autarquias e Fundações para o Custeio do Regime de Previdência dos Servidores Públicos Federais - No Estado de Mato Grosso do Sul (Seq: 4287)								18.801.915
			F	1 - PES	0	91	8	100	18.801.915
Total									156.284.517

26416 - Instituto Federal do Pará

Órgão: 26000 - Ministério da Educação
 Unidade: 26416 - Instituto Federal do Pará

R\$ 1,00

Quadro Síntese		Recursos de Todas as Fontes			
Código / Especificação	Lei+Créditos 2016	Empenhado 2016	PLO 2017	LOA 2017	PLO 2018
Total	326.977.486	322.219.082	353.174.539	353.574.539	373.887.579
Programa					
0089 Previdência de Inativos e Pensionistas da União	39.391.777	39.391.777	43.951.089	43.951.089	43.588.766
0901 Operações Especiais: Cumprimento de Sentenças Judiciais			26.882.928	26.882.928	533.888
0910 Operações Especiais: Gestão da Participação em Organismos e Entidades Nacionais e Internacionais	87.774	87.774	39.377	39.377	67.554
2080 Educação de qualidade para todos	75.851.007	72.034.595	72.903.114	73.303.114	65.445.437
2109 Programa de Gestão e Manutenção do Ministério da Educação	211.646.928	210.704.935	209.398.031	209.398.031	264.251.934
Função					
09 Previdência Social	39.391.777	39.391.777	43.951.089	43.951.089	43.588.766
12 Educação	287.497.935	282.739.531	282.301.145	282.701.145	329.697.371
28 Encargos Especiais	87.774	87.774	26.922.305	26.922.305	601.442
Subfunção					
122 Administração Geral	31.420.969	31.209.883	122.436	122.436	
128 Formação de Recursos Humanos	150.000	149.676	784.722	784.722	1.235.204
272 Previdência do Regime Estatutário	39.391.777	39.391.777	43.951.089	43.951.089	43.588.766
301 Atenção Básica	2.982.625	2.982.625	3.130.020	3.130.020	3.134.052
331 Proteção e Benefícios ao Trabalhador	11.794.791	11.721.634	11.037.576	11.037.576	13.766.278
363 Ensino Profissional	241.149.550	236.675.712	235.544.741	235.944.741	267.115.431
846 Outros Encargos Especiais	87.774	87.774	58.603.955	58.603.955	45.047.848
Grupo de Despesa					
1 Pessoal e Encargos Sociais	235.756.075	235.098.649	265.157.294	265.157.294	290.239.054
3 Outras Despesas Correntes	75.962.922	72.611.041	79.027.438	79.027.438	79.521.635
4 Investimentos	15.258.489	14.509.391	8.989.807	9.389.807	4.126.890
Fonte					
100 1-PES	246.650.288				
169 2-JUR	38.792.360				
250 3-ODC		1.247.499			
969 4-INV	4.796.406				
Total	290.239.054	79.521.635	4.126.890		373.887.579

Órgão: 26000 - Ministério da Educação
 Unidade: 26416 - Instituto Federal do Pará

R\$ 1,00

Quadro dos Créditos Orçamentários

Recursos de Todas as Fontes

Programática	Programa/Ação/Localização	Funcional	Esf	GND	RP	Mod	IU	Fte	Valor
0089	Previdência de Inativos e Pensionistas da União								43.588.766
	Operações Especiais								43.588.766
0089 0181	Aposentadorias e Pensões Civis da União	09 272							43.588.766
0089 0181 0015	Aposentadorias e Pensões Civis da União - No Estado do Pará (Seq: 4288)								43.588.766
			S	1 - PES	1	90	0	169	38.792.360
			S	1 - PES	1	90	0	969	4.796.406
0901	Operações Especiais: Cumprimento de Sentenças Judiciais								533.888
	Operações Especiais								533.888
0901 0005	Sentenças Judiciais Transitadas em Julgado (Precatórios)	28 846							533.888
0901 0005 0015	Sentenças Judiciais Transitadas em Julgado (Precatórios) - No Estado do Pará (Seq: 4289)								533.888
			F	1 - PES	1	90	8	100	533.888
0910	Operações Especiais: Gestão da Participação em Organismos e Entidades Nacionais e Internacionais								67.554
	Operações Especiais								67.554
0910 00PW	Contribuições a Entidades Nacionais sem Exigência de Programação Específica	28 846							67.554
0910 00PW 0001	Contribuições a Entidades Nacionais sem Exigência de Programação Específica - Nacional (Seq: 4290)								67.554
			F	3 - ODC	2	50	0	100	67.554
2080	Educação de qualidade para todos								65.445.437
	Atividades								65.445.437
2080 20RL	Funcionamento de Instituições Federais de Educação Profissional e Tecnológica	12 363							52.816.548
2080 20RL 0015	Funcionamento de Instituições Federais de Educação Profissional e Tecnológica - No Estado do Pará (Seq: 4291) <i>Produto: Estudante matriculado (unidade): 7.620</i>								52.816.548
			F	3 - ODC	2	90	8	100	47.456.728
			F	3 - ODC	2	90	8	250	1.247.499
			F	3 - ODC	2	91	8	100	165.431
			F	4 - INV	2	90	8	100	3.946.890
2080 2994	Assistência aos Estudantes das Instituições Federais de Educação Profissional e Tecnológica	12 363							12.628.889
2080 2994 0015	Assistência aos Estudantes das Instituições Federais de Educação Profissional e Tecnológica - No Estado do Pará (Seq: 4292) <i>Produto: Benefício concedido (unidade): 10.000</i>								12.628.889
			F	3 - ODC	2	90	0	100	12.448.889
			F	4 - INV	2	90	0	100	180.000
2109	Programa de Gestão e Manutenção do Ministério da Educação								264.251.934
	Atividades								219.805.528
2109 2004	Assistência Médica e Odontológica aos Servidores Civis, Empregados, Militares e seus Dependentes	12 301							3.134.052
2109 2004 0015	Assistência Médica e Odontológica aos Servidores Civis, Empregados, Militares e seus Dependentes - No Estado do Pará (Seq: 4293)								3.134.052
			S	3 - ODC	1	90	8	100	3.134.052
2109 20TP	Ativos Civis da União	12 363							201.669.994
2109 20TP 0015	Ativos Civis da União - No Estado do Pará (Seq: 4294)								201.669.994
			F	1 - PES	1	90	8	100	201.669.994
2109 212B	Benefícios Obrigatórios aos Servidores Civis, Empregados, Militares e seus Dependentes	12 331							13.766.278
2109 212B 0015	Benefícios Obrigatórios aos Servidores Civis, Empregados, Militares e seus Dependentes - No Estado do Pará (Seq: 4295)								13.766.278
			F	3 - ODC	1	90	8	100	13.766.278
2109 4572	Capacitação de Servidores Públicos Federais em Processo de Qualificação e Requalificação	12 128							1.235.204
2109 4572 0015	Capacitação de Servidores Públicos Federais em Processo de Qualificação e Requalificação - No Estado do Pará (Seq: 4296) <i>Produto: Servidor capacitado (unidade): 820</i>								1.235.204
			F	3 - ODC	2	90	8	100	1.235.204
	Operações Especiais								44.446.406
2109 09HB	Contribuição da União, de suas Autarquias e Fundações para o Custeio do Regime de Previdência dos Servidores Públicos Federais	12 846							44.446.406
2109 09HB 0015	Contribuição da União, de suas Autarquias e Fundações para o Custeio do Regime de Previdência dos Servidores Públicos Federais - No Estado do Pará (Seq: 4297)								44.446.406
			F	1 - PES	0	91	8	100	44.446.406
Total									373.887.579

26417 - Instituto Federal da Paraíba

Órgão: 26000 - Ministério da Educação
Unidade: 26417 - Instituto Federal da Paraíba

R\$ 1,00

Quadro Síntese		Recursos de Todas as Fontes			
Código / Especificação	Lei+Créditos 2016	Empenhado 2016	PLO 2017	LOA 2017	PLO 2018
Total	463.940.566	441.694.907	463.065.274	465.015.274	489.125.986
Programa					
0089 Previdência de Inativos e Pensionistas da União	48.477.600	48.327.444	51.367.475	51.367.475	55.483.077
0901 Operações Especiais: Cumprimento de Sentenças Judiciais	523.056	519.339	2.589.818	2.589.818	1.806.185
0909 Operações Especiais: Outros Encargos Especiais	31.000	3.520	3.780	3.780	4.980
0910 Operações Especiais: Gestão da Participação em Organismos e Entidades Nacionais e Internacionais	91.831	91.831	45.442	45.442	84.919
2080 Educação de qualidade para todos	83.563.555	65.680.362	70.355.078	72.305.078	67.888.157
2109 Programa de Gestão e Manutenção do Ministério da Educação	331.253.524	327.072.412	338.703.681	338.703.681	363.858.668
Função					
09 Previdência Social	48.508.600	48.330.964	51.371.255	51.371.255	55.483.077
12 Educação	414.817.079	392.752.774	409.058.759	411.008.759	431.746.825
28 Encargos Especiais	614.887	611.170	2.635.260	2.635.260	1.896.084
Subfunção					
122 Administração Geral	47.604.472	47.597.588	104.000	104.000	115.000
128 Formação de Recursos Humanos	2.720.865	1.580.047	1.813.615	1.813.615	1.693.046
272 Previdência do Regime Estatutário	48.477.600	48.327.444	51.367.475	51.367.475	55.483.077
274 Previdência Especial	31.000	3.520	3.780	3.780	
301 Atenção Básica	5.002.700	5.002.676	5.149.944	5.149.944	5.012.664
331 Proteção e Benefícios ao Trabalhador	15.100.075	15.017.701	14.879.664	14.879.664	15.244.452
363 Ensino Profissional	344.388.967	323.554.761	337.428.948	339.378.948	352.122.435
846 Outros Encargos Especiais	614.887	611.170	52.317.848	52.317.848	59.455.312
Grupo de Despesa					
1 Pessoal e Encargos Sociais	357.310.656	354.205.770	370.713.751	370.713.751	399.082.768
3 Outras Despesas Correntes	79.377.198	73.927.338	82.049.685	82.049.685	84.397.351
4 Investimentos	27.249.712	13.561.799	9.701.838	11.651.838	5.645.867
5 Inversões Financeiras	3.000		600.000	600.000	
Fonte					
100 1-PES	343.599.691				433.277.466
169 2-JUR	49.377.849		5.645.867		49.377.849
250 3-ODC		365.443			365.443
969 4-INV	6.105.228				6.105.228
Total	399.082.768	84.397.351	5.645.867		489.125.986

Órgão: 26000 - Ministério da Educação
Unidade: 26417 - Instituto Federal da Paraíba

R\$ 1,00

Quadro dos Créditos Orçamentários

Recursos de Todas as Fontes

Programática	Programa/Ação/Localização	Funcional	Esf	GND	RP	Mod	IU	Fte	Valor
0089	Previdência de Inativos e Pensionistas da União								55.483.077
	Operações Especiais								55.483.077
0089 0181	Aposentadorias e Pensões Civis da União	09 272							55.483.077
0089 0181 0025	Aposentadorias e Pensões Civis da União - No Estado da Paraíba (Seq: 4298)								55.483.077
			S	1 - PES	1	90	0	169	49.377.849
			S	1 - PES	1	90	0	969	6.105.228
0901	Operações Especiais: Cumprimento de Sentenças Judiciais								1.806.185
	Operações Especiais								1.806.185
0901 0005	Sentenças Judiciais Transitadas em Julgado (Precatórios)	28 846							1.806.185
0901 0005 0025	Sentenças Judiciais Transitadas em Julgado (Precatórios) - No Estado da Paraíba (Seq: 4299)								1.806.185
			F	1 - PES	1	90	8	100	1.806.185
0909	Operações Especiais: Outros Encargos Especiais								4.980
	Operações Especiais								4.980
0909 0536	Benefícios e Pensões Indenizatórias Decorrentes de Legislação Especial e/ou Decisões Judiciais	28 846							4.980
0909 0536 0025	Benefícios e Pensões Indenizatórias Decorrentes de Legislação Especial e/ou Decisões Judiciais - No Estado da Paraíba (Seq: 4300)								4.980
			S	3 - ODC	1	90	0	100	4.980
0910	Operações Especiais: Gestão da Participação em Organismos e Entidades Nacionais e Internacionais								84.919
	Operações Especiais								84.919
0910 000Q	Contribuições a Organismos Internacionais sem Exigência de Programação Específica	28 846							4.500
0910 000Q 0002	Contribuições a Organismos Internacionais sem Exigência de Programação Específica - No Exterior (Seq: 4301)								4.500
			F	3 - ODC	2	80	0	100	4.500
0910 00PW	Contribuições a Entidades Nacionais sem Exigência de Programação Específica	28 846							80.419
0910 00PW 0001	Contribuições a Entidades Nacionais sem Exigência de Programação Específica - Nacional (Seq: 4302)								80.419
			F	3 - ODC	2	50	0	100	80.419
2080	Educação de qualidade para todos								67.888.157
	Atividades								67.888.157
2080 20RL	Funcionamento de Instituições Federais de Educação Profissional e Tecnológica	12 363							53.524.344
2080 20RL 0025	Funcionamento de Instituições Federais de Educação Profissional e Tecnológica - No Estado da Paraíba (Seq: 4303) <i>Produto: Estudante matriculado (unidade): 31.478</i>								53.524.344
			F	3 - ODC	2	90	8	100	47.431.993
			F	3 - ODC	2	90	8	250	361.784
			F	3 - ODC	2	91	8	100	115.105
			F	3 - ODC	2	91	8	250	3.659
			F	4 - INV	2	90	8	100	5.611.803
2080 2994	Assistência aos Estudantes das Instituições Federais de Educação Profissional e Tecnológica	12 363							14.363.813
2080 2994 0025	Assistência aos Estudantes das Instituições Federais de Educação Profissional e Tecnológica - No Estado da Paraíba (Seq: 4304) <i>Produto: Benefício concedido (unidade): 29.601</i>								14.363.813
			F	3 - ODC	2	90	0	100	14.363.813
2109	Programa de Gestão e Manutenção do Ministério da Educação								363.858.668
	Atividades								306.299.440
2109 2004	Assistência Médica e Odontológica aos Servidores Civis, Empregados, Militares e seus Dependentes	12 301							5.012.664
2109 2004 0025	Assistência Médica e Odontológica aos Servidores Civis, Empregados, Militares e seus Dependentes - No Estado da Paraíba (Seq: 4305)								5.012.664
			S	3 - ODC	1	90	8	100	5.012.664
2109 20TP	Ativos Civis da União	12 363							284.234.278
2109 20TP 0025	Ativos Civis da União - No Estado da Paraíba (Seq: 4306)								284.234.278
			F	1 - PES	1	90	8	100	284.234.278
2109 212B	Benefícios Obrigatórios aos Servidores Civis, Empregados, Militares e seus Dependentes	12 331							15.244.452
2109 212B 0025	Benefícios Obrigatórios aos Servidores Civis, Empregados, Militares e seus Dependentes - No Estado da Paraíba (Seq: 4307)								15.244.452
			F	3 - ODC	1	90	8	100	15.244.452
2109 216H	Ajuda de Custo para Moradia ou Auxílio-Moradia a Agentes Públicos	12 122							115.000
2109 216H 0025	Ajuda de Custo para Moradia ou Auxílio-Moradia a Agentes Públicos - No Estado da Paraíba (Seq: 4308) <i>Produto: Agente público beneficiado (unidade): 8</i>								115.000
			F	3 - ODC	2	90	8	100	115.000
2109 4572	Capacitação de Servidores Públicos Federais em Processo de Qualificação e Requalificação	12 128							1.693.046
2109 4572 0025	Capacitação de Servidores Públicos Federais em Processo de Qualificação e Requalificação - No Estado da Paraíba (Seq: 4309) <i>Produto: Servidor capacitado (unidade): 770</i>								1.693.046
			F	3 - ODC	2	90	8	100	1.658.982
			F	4 - INV	2	90	8	100	34.064

Órgão: 26000 - Ministério da Educação
 Unidade: 26417 - Instituto Federal da Paraíba

R\$ 1,00

Quadro dos Créditos Orçamentários

Recursos de Todas as Fontes

Programática	Programa/Ação/Localização	Funcional	Esf	GND	RP	Mod	IU	Fte	Valor
Operações Especiais									57.559.228
2109 09HB	Contribuição da União, de suas Autarquias e Fundações para o Custeio do Regime de Previdência dos Servidores Públicos Federais	12 846							57.559.228
2109 09HB 0025	Contribuição da União, de suas Autarquias e Fundações para o Custeio do Regime de Previdência dos Servidores Públicos Federais - No Estado da Paraíba (Seq: 4310)								57.559.228
			F	1 - PES	0	91	8	100	57.559.228
Total									489.125.986

26418 - Instituto Federal de Pernambuco

Órgão: 26000 - Ministério da Educação
 Unidade: 26418 - Instituto Federal de Pernambuco

R\$ 1,00

Quadro Síntese		Recursos de Todas as Fontes			
Código / Especificação	Lei+Créditos 2016	Empenhado 2016	PLO 2017	LOA 2017	PLO 2018
Total	465.863.058	452.160.687	481.300.582	481.600.582	497.603.987
Programa					
0089 Previdência de Inativos e Pensionistas da União	73.333.975	72.925.565	78.714.500	78.714.500	84.028.919
0901 Operações Especiais: Cumprimento de Sentenças Judiciais	223.709	217.319	670.443	670.443	1.728.810
0910 Operações Especiais: Gestão da Participação em Organismos e Entidades Nacionais e Internacionais	55.679	55.679	46.489	46.489	88.432
2080 Educação de qualidade para todos	89.070.107	80.234.300	83.046.586	83.346.586	77.851.236
2109 Programa de Gestão e Manutenção do Ministério da Educação	303.179.588	298.727.824	318.822.564	318.822.564	333.906.590
Função					
09 Previdência Social	73.333.975	72.925.565	78.714.500	78.714.500	84.028.919
12 Educação	392.249.695	378.962.124	401.869.150	402.169.150	411.757.826
28 Encargos Especiais	279.388	272.998	716.932	716.932	1.817.242
Subfunção					
122 Administração Geral	45.075.054	44.605.685	80.339	80.339	108.000
128 Formação de Recursos Humanos	2.641.000	956.478	1.162.233	1.162.233	1.002.231
131 Comunicação Social			672.000	672.000	
272 Previdência do Regime Estatutário	73.333.975	72.925.565	78.714.500	78.714.500	84.028.919
301 Atenção Básica	5.640.000	5.398.078	6.000.000	6.000.000	5.398.080
331 Proteção e Benefícios ao Trabalhador	14.967.492	14.684.085	16.526.820	16.526.820	14.649.596
363 Ensino Profissional	323.926.149	313.317.798	329.905.283	330.205.283	334.279.056
846 Outros Encargos Especiais	279.388	272.998	48.239.407	48.239.407	58.138.105
Grupo de Despesa					
1 Pessoal e Encargos Sociais	353.445.040	350.788.337	373.766.115	373.766.115	398.506.412
3 Outras Despesas Correntes	92.649.925	84.470.739	92.501.019	92.501.019	93.876.333
4 Investimentos	19.768.093	16.901.611	15.033.448	15.333.448	5.221.242
Fonte					
100	314.477.493				410.859.338
156	22.266.917				22.266.917
169	51.768.883				51.768.883
250		2.579.658			2.715.730
956	3.592.256				3.592.256
969	6.400.863				6.400.863
Total	398.506.412	93.876.333	5.221.242		497.603.987

Órgão: 26000 - Ministério da Educação
 Unidade: 26418 - Instituto Federal de Pernambuco

R\$ 1,00

Quadro dos Créditos Orçamentários

Recursos de Todas as Fontes

Programática	Programa/Ação/Localização	Funcional	Esf	GND	RP	Mod	IU	Fte	Valor
0089	Previdência de Inativos e Pensionistas da União								84.028.919
	Operações Especiais								84.028.919
0089 0181	Aposentadorias e Pensões Civis da União	09 272							84.028.919
0089 0181 0026	Aposentadorias e Pensões Civis da União - No Estado de Pernambuco (Seq: 4311)								84.028.919
			S	1 - PES	1	90	0	156	22.266.917
			S	1 - PES	1	90	0	169	51.768.883
			S	1 - PES	1	90	0	956	3.592.256
			S	1 - PES	1	90	0	969	6.400.863
0901	Operações Especiais: Cumprimento de Sentenças Judiciais								1.728.810
	Operações Especiais								1.728.810
0901 0005	Sentenças Judiciais Transitadas em Julgado (Precatórios)	28 846							1.728.810
0901 0005 0026	Sentenças Judiciais Transitadas em Julgado (Precatórios) - No Estado de Pernambuco (Seq: 4312)								1.728.810
			F	1 - PES	1	90	8	100	1.728.810
0910	Operações Especiais: Gestão da Participação em Organismos e Entidades Nacionais e Internacionais								88.432
	Operações Especiais								88.432
0910 00PW	Contribuições a Entidades Nacionais sem Exigência de Programação Específica	28 846							88.432
0910 00PW 0001	Contribuições a Entidades Nacionais sem Exigência de Programação Específica - Nacional (Seq: 4313)								88.432
			F	3 - ODC	2	50	0	100	88.432
2080	Educação de qualidade para todos								77.851.236
	Atividades								77.851.236
2080 20RL	Funcionamento de Instituições Federais de Educação Profissional e Tecnológica	12 363							62.504.814
2080 20RL 0026	Funcionamento de Instituições Federais de Educação Profissional e Tecnológica - No Estado de Pernambuco (Seq: 4314) <i>Produto: Estudante matriculado (unidade): 26.298</i>								62.504.814
			F	3 - ODC	2	90	8	100	54.126.699
			F	3 - ODC	2	90	8	250	2.494.658
			F	3 - ODC	2	91	8	100	577.215
			F	3 - ODC	2	91	8	250	85.000
			F	4 - INV	2	90	8	100	5.085.170
			F	4 - INV	2	90	8	250	136.072
2080 2994	Assistência aos Estudantes das Instituições Federais de Educação Profissional e Tecnológica	12 363							15.346.422
2080 2994 0026	Assistência aos Estudantes das Instituições Federais de Educação Profissional e Tecnológica - No Estado de Pernambuco (Seq: 4315) <i>Produto: Benefício concedido (unidade): 9.318</i>								15.346.422
			F	3 - ODC	2	90	0	100	15.346.422
2109	Programa de Gestão e Manutenção do Ministério da Educação								333.906.590
	Atividades								277.585.727
2109 2004	Assistência Médica e Odontológica aos Servidores Civis, Empregados, Militares e seus Dependentes	12 301							5.398.080
2109 2004 0026	Assistência Médica e Odontológica aos Servidores Civis, Empregados, Militares e seus Dependentes - No Estado de Pernambuco (Seq: 4316)								5.398.080
			S	3 - ODC	1	90	8	100	5.398.080
2109 20TP	Ativos Civis da União	12 363							256.427.820
2109 20TP 0026	Ativos Civis da União - No Estado de Pernambuco (Seq: 4317)								256.427.820
			F	1 - PES	1	90	8	100	256.427.820
2109 212B	Benefícios Obrigatórios aos Servidores Civis, Empregados, Militares e seus Dependentes	12 331							14.649.596
2109 212B 0026	Benefícios Obrigatórios aos Servidores Civis, Empregados, Militares e seus Dependentes - No Estado de Pernambuco (Seq: 4318)								14.649.596
			F	3 - ODC	1	90	8	100	14.649.596
2109 216H	Ajuda de Custo para Moradia ou Auxílio-Moradia a Agentes Públicos	12 122							108.000
2109 216H 0026	Ajuda de Custo para Moradia ou Auxílio-Moradia a Agentes Públicos - No Estado de Pernambuco (Seq: 4319) <i>Produto: Agente público beneficiado (unidade): 5</i>								108.000
			F	3 - ODC	2	90	8	100	108.000
2109 4572	Capacitação de Servidores Públicos Federais em Processo de Qualificação e Requalificação	12 128							1.002.231
2109 4572 0026	Capacitação de Servidores Públicos Federais em Processo de Qualificação e Requalificação - No Estado de Pernambuco (Seq: 4320) <i>Produto: Servidor capacitado (unidade): 783</i>								1.002.231
			F	3 - ODC	2	90	8	100	974.231
			F	3 - ODC	2	91	8	100	28.000
	Operações Especiais								56.320.863
2109 09HB	Contribuição da União, de suas Autarquias e Fundações para o Custeio do Regime de Previdência dos Servidores Públicos Federais	12 846							56.320.863
2109 09HB 0026	Contribuição da União, de suas Autarquias e Fundações para o Custeio do Regime de Previdência dos Servidores Públicos Federais - No Estado de Pernambuco (Seq: 4321)								56.320.863
			F	1 - PES	0	91	8	100	56.320.863
Total									497.603.987

**26419 - Instituto Federal do Rio Grande
do Sul**

Órgão: 26000 - Ministério da Educação

R\$ 1,00

Unidade: 26419 - Instituto Federal do Rio Grande do Sul

Quadro Síntese		Recursos de Todas as Fontes			
Código / Especificação	Lei+Créditos 2016	Empenhado 2016	PLO 2017	LOA 2017	PLO 2018
Total	342.630.610	338.794.445	344.047.093	345.456.631	376.330.815
Programa					
0089 Previdência de Inativos e Pensionistas da União	19.300.064	19.208.856	20.765.882	20.765.882	21.859.552
0901 Operações Especiais: Cumprimento de Sentenças Judiciais	338.350	331.309	166.228	166.228	938.210
0909 Operações Especiais: Outros Encargos Especiais	30.488	25.568	22.704	22.704	24.912
0910 Operações Especiais: Gestão da Participação em Organismos e Entidades Nacionais e Internacionais	43.141	43.141	34.191	34.191	67.712
2080 Educação de qualidade para todos	65.763.926	63.833.361	59.090.023	60.499.561	57.127.667
2109 Programa de Gestão e Manutenção do Ministério da Educação	257.154.641	255.352.210	263.968.065	263.968.065	296.312.762
Função					
09 Previdência Social	19.330.552	19.234.424	20.788.586	20.788.586	21.859.552
12 Educação	322.918.567	319.185.571	323.058.088	324.467.626	353.440.429
28 Encargos Especiais	381.491	374.450	200.419	200.419	1.030.834
Subfunção					
122 Administração Geral	34.662.528	34.662.528	353.960	353.960	301.800
128 Formação de Recursos Humanos	2.784.183	1.561.458	1.593.933	1.593.933	1.614.664
272 Previdência do Regime Estatutário	19.300.064	19.208.856	20.765.882	20.765.882	21.859.552
274 Previdência Especial	30.488	25.568	22.704	22.704	
301 Atenção Básica	3.692.216	3.692.009	3.566.112	3.566.112	3.763.728
331 Proteção e Benefícios ao Trabalhador	14.588.825	14.516.318	14.180.940	14.180.940	15.894.024
363 Ensino Profissional	267.190.815	264.753.259	267.361.268	268.770.806	289.563.839
846 Outros Encargos Especiais	381.491	374.450	36.202.294	36.202.294	43.333.208
Grupo de Despesa					
1 Pessoal e Encargos Sociais	255.445.981	254.840.741	265.205.230	265.205.230	297.529.280
3 Outras Despesas Correntes	74.831.063	71.603.675	74.869.848	74.969.848	75.184.305
4 Investimentos	12.353.566	12.350.029	3.972.015	5.281.553	3.617.230
Fonte					
100	275.669.728	74.107.092	3.502.051		353.278.871
169	19.454.178				19.454.178
250		1.077.213	115.179		1.192.392
969	2.405.374				2.405.374
Total	297.529.280	75.184.305	3.617.230		376.330.815

Órgão: 26000 - Ministério da Educação

R\$ 1,00

Unidade: 26419 - Instituto Federal do Rio Grande do Sul

Quadro dos Créditos Orçamentários

Recursos de Todas as Fontes

Programática	Programa/Ação/Localização	Funcional	Esf	GND	RP	Mod	IU	Fte	Valor
0089	Previdência de Inativos e Pensionistas da União								21.859.552
	Operações Especiais								21.859.552
0089 0181	Aposentadorias e Pensões Civis da União	09 272							21.859.552
0089 0181 0043	Aposentadorias e Pensões Civis da União - No Estado do Rio Grande do Sul (Seq: 4322)								21.859.552
			S	1 - PES	1	90	0	169	19.454.178
			S	1 - PES	1	90	0	969	2.405.374
0901	Operações Especiais: Cumprimento de Sentenças Judiciais								938.210
	Operações Especiais								938.210
0901 0005	Sentenças Judiciais Transitadas em Julgado (Precatórios)	28 846							938.210
0901 0005 0043	Sentenças Judiciais Transitadas em Julgado (Precatórios) - No Estado do Rio Grande do Sul (Seq: 4323)								938.210
			F	1 - PES	1	90	8	100	931.182
			F	3 - ODC	1	90	8	100	7.028
0909	Operações Especiais: Outros Encargos Especiais								24.912
	Operações Especiais								24.912
0909 0536	Benefícios e Pensões Indenizatórias Decorrentes de Legislação Especial e/ou Decisões Judiciais	28 846							24.912
0909 0536 0043	Benefícios e Pensões Indenizatórias Decorrentes de Legislação Especial e/ou Decisões Judiciais - No Estado do Rio Grande do Sul (Seq: 4324)								24.912
			S	3 - ODC	1	90	0	100	24.912
0910	Operações Especiais: Gestão da Participação em Organismos e Entidades Nacionais e Internacionais								67.712
	Operações Especiais								67.712
0910 00PW	Contribuições a Entidades Nacionais sem Exigência de Programação Específica	28 846							67.712
0910 00PW 0001	Contribuições a Entidades Nacionais sem Exigência de Programação Específica - Nacional (Seq: 4325)								67.712
			F	3 - ODC	2	50	0	100	67.712
2080	Educação de qualidade para todos								57.127.667
	Atividades								57.127.667
2080 20RL	Funcionamento de Instituições Federais de Educação Profissional e Tecnológica	12 363							45.959.969
2080 20RL 0043	Funcionamento de Instituições Federais de Educação Profissional e Tecnológica - No Estado do Rio Grande do Sul (Seq: 4326) <i>Produto: Estudante matriculado (unidade): 23.813</i>								45.959.969
			F	3 - ODC	2	90	8	100	40.773.665
			F	3 - ODC	2	90	8	250	1.077.213
			F	3 - ODC	2	91	8	100	491.861
			F	4 - INV	2	90	8	100	3.502.051
			F	4 - INV	2	90	8	250	115.179
2080 2994	Assistência aos Estudantes das Instituições Federais de Educação Profissional e Tecnológica	12 363							11.167.698
2080 2994 0043	Assistência aos Estudantes das Instituições Federais de Educação Profissional e Tecnológica - No Estado do Rio Grande do Sul (Seq: 4327) <i>Produto: Benefício concedido (unidade): 30.300</i>								11.167.698
			F	3 - ODC	2	90	0	100	11.167.698
2109	Programa de Gestão e Manutenção do Ministério da Educação								296.312.762
	Atividades								254.010.388
2109 2004	Assistência Médica e Odontológica aos Servidores Civis, Empregados, Militares e seus Dependentes	12 301							3.763.728
2109 2004 0043	Assistência Médica e Odontológica aos Servidores Civis, Empregados, Militares e seus Dependentes - No Estado do Rio Grande do Sul (Seq: 4328)								3.763.728
			S	3 - ODC	1	90	8	100	3.763.728
2109 20TP	Ativos Civis da União	12 363							232.436.172
2109 20TP 0043	Ativos Civis da União - No Estado do Rio Grande do Sul (Seq: 4329)								232.436.172
			F	1 - PES	1	90	8	100	232.436.172
2109 212B	Benefícios Obrigatórios aos Servidores Civis, Empregados, Militares e seus Dependentes	12 331							15.894.024
2109 212B 0043	Benefícios Obrigatórios aos Servidores Civis, Empregados, Militares e seus Dependentes - No Estado do Rio Grande do Sul (Seq: 4330)								15.894.024
			F	3 - ODC	1	90	8	100	15.894.024
2109 216H	Ajuda de Custo para Moradia ou Auxílio-Moradia a Agentes Públicos	12 122							301.800
2109 216H 0043	Ajuda de Custo para Moradia ou Auxílio-Moradia a Agentes Públicos - No Estado do Rio Grande do Sul (Seq: 4331) <i>Produto: Agente público beneficiado (unidade): 13</i>								301.800
			F	3 - ODC	2	90	8	100	301.800
2109 4572	Capacitação de Servidores Públicos Federais em Processo de Qualificação e Requalificação	12 128							1.614.664
2109 4572 0043	Capacitação de Servidores Públicos Federais em Processo de Qualificação e Requalificação - No Estado do Rio Grande do Sul (Seq: 4332) <i>Produto: Servidor capacitado (unidade): 400</i>								1.614.664
			F	3 - ODC	2	90	8	100	1.477.064
			F	3 - ODC	2	91	8	100	137.600
	Operações Especiais								42.302.374

Órgão: 26000 - Ministério da Educação
 Unidade: 26419 - Instituto Federal do Rio Grande do Sul

R\$ 1,00

Quadro dos Créditos Orçamentários

Recursos de Todas as Fontes

Programática	Programa/Ação/Localização	Funcional	Esf	GND	RP	Mod	IU	Fte	Valor
2109 09HB	Contribuição da União, de suas Autarquias e Fundações para o Custeio do Regime de Previdência dos Servidores Públicos Federais	12 846							42.302.374
2109 09HB 0043	Contribuição da União, de suas Autarquias e Fundações para o Custeio do Regime de Previdência dos Servidores Públicos Federais - No Estado do Rio Grande do Sul (Seq: 4333)								42.302.374
			F	1 - PES	0	91	8	100	42.302.374
Total									376.330.815

26420 - Instituto Federal Farroupilha

Órgão: 26000 - Ministério da Educação
 Unidade: 26420 - Instituto Federal Farroupilha

R\$ 1,00

Quadro Síntese		Recursos de Todas as Fontes				
Código / Especificação		Lei+Créditos 2016	Empenhado 2016	PLO 2017	LOA 2017	PLO 2018
Total		253.767.604	251.916.599	251.289.398	251.289.398	262.740.192
Programa						
0089	Previdência de Inativos e Pensionistas da União	8.526.973	8.514.813	9.202.079	9.202.079	11.043.487
0901	Operações Especiais: Cumprimento de Sentenças Judiciais	1.549.426	1.538.412	113.472	113.472	827.025
0910	Operações Especiais: Gestão da Participação em Organismos e Entidades Nacionais e Internacionais	36.375	35.391	30.952	30.952	54.809
2080	Educação de qualidade para todos	58.993.401	58.134.220	50.712.061	50.712.061	48.547.239
2109	Programa de Gestão e Manutenção do Ministério da Educação	184.661.429	183.693.762	191.230.834	191.230.834	202.267.632
Função						
09	Previdência Social	8.526.973	8.514.813	9.202.079	9.202.079	11.043.487
12	Educação	243.654.830	241.827.983	241.942.895	241.942.895	250.814.871
28	Encargos Especiais	1.585.801	1.573.803	144.424	144.424	881.834
Subfunção						
122	Administração Geral	25.731.538	25.646.588	185.000	185.000	170.000
128	Formação de Recursos Humanos	784.363	784.363	249.000	249.000	525.889
272	Previdência do Regime Estatutário	8.526.973	8.514.813	9.202.079	9.202.079	11.043.487
301	Atenção Básica	1.813.820	1.808.754	1.782.516	1.782.516	1.808.760
331	Proteção e Benefícios ao Trabalhador	11.200.418	11.030.606	11.707.680	11.707.680	10.831.366
363	Ensino Profissional	204.124.691	202.557.672	201.377.311	201.377.311	208.339.656
846	Outros Encargos Especiais	1.585.801	1.573.803	26.785.812	26.785.812	30.021.034
Grupo de Despesa						
1	Pessoal e Encargos Sociais	180.749.572	179.950.909	186.622.189	186.622.189	200.802.129
3	Outras Despesas Correntes	59.148.793	58.951.457	59.448.244	59.448.244	57.809.868
4	Investimentos	13.869.239	13.014.233	5.218.965	5.218.965	4.128.195
Fonte						
100	1-PES	189.758.642				250.334.240
169		9.828.287	57.809.868	2.765.730		9.828.287
250				1.337.589		1.337.589
280				24.876		24.876
969		1.215.200				1.215.200
Total		200.802.129	57.809.868	4.128.195		262.740.192

Órgão: 26000 - Ministério da Educação
 Unidade: 26420 - Instituto Federal Farroupilha

R\$ 1,00

Quadro dos Créditos Orçamentários

Recursos de Todas as Fontes

Programática	Programa/Ação/Localização	Funcional	Esf	GND	RP	Mod	IU	Fte	Valor
0089	Previdência de Inativos e Pensionistas da União								11.043.487
	Operações Especiais								11.043.487
0089 0181	Aposentadorias e Pensões Civis da União	09 272							11.043.487
0089 0181 0043	Aposentadorias e Pensões Civis da União - No Estado do Rio Grande do Sul (Seq: 4334)								11.043.487
			S	1 - PES	1	90	0	169	9.828.287
			S	1 - PES	1	90	0	969	1.215.200
0901	Operações Especiais: Cumprimento de Sentenças Judiciais								827.025
	Operações Especiais								827.025
0901 0005	Sentenças Judiciais Transitadas em Julgado (Precatórios)	28 846							827.025
0901 0005 0043	Sentenças Judiciais Transitadas em Julgado (Precatórios) - No Estado do Rio Grande do Sul (Seq: 4335)								827.025
			F	1 - PES	1	90	8	100	827.025
0910	Operações Especiais: Gestão da Participação em Organismos e Entidades Nacionais e Internacionais								54.809
	Operações Especiais								54.809
0910 000Q	Contribuições a Organismos Internacionais sem Exigência de Programação Específica	28 846							6.000
0910 000Q 0002	Contribuições a Organismos Internacionais sem Exigência de Programação Específica - No Exterior (Seq: 4336)								6.000
			F	3 - ODC	2	80	0	100	6.000
0910 00PW	Contribuições a Entidades Nacionais sem Exigência de Programação Específica	28 846							48.809
0910 00PW 0001	Contribuições a Entidades Nacionais sem Exigência de Programação Específica - Nacional (Seq: 4337)								48.809
			F	3 - ODC	2	50	0	100	48.809
2080	Educação de qualidade para todos								48.547.239
	Atividades								48.547.239
2080 20RL	Funcionamento de Instituições Federais de Educação Profissional e Tecnológica	12 363							37.115.661
2080 20RL 0043	Funcionamento de Instituições Federais de Educação Profissional e Tecnológica - No Estado do Rio Grande do Sul (Seq: 4338) <i>Produto: Estudante matriculado (unidade): 12.000</i>								37.115.661
			F	3 - ODC	2	90	8	100	32.973.784
			F	3 - ODC	2	91	8	100	13.682
			F	4 - INV	2	90	8	100	2.765.730
			F	4 - INV	2	90	8	250	1.337.589
			F	4 - INV	2	90	8	280	24.876
2080 2994	Assistência aos Estudantes das Instituições Federais de Educação Profissional e Tecnológica	12 363							11.431.578
2080 2994 0043	Assistência aos Estudantes das Instituições Federais de Educação Profissional e Tecnológica - No Estado do Rio Grande do Sul (Seq: 4339) <i>Produto: Benefício concedido (unidade): 22.209</i>								11.431.578
			F	3 - ODC	2	90	0	100	11.431.578
2109	Programa de Gestão e Manutenção do Ministério da Educação								202.267.632
	Atividades								173.128.432
2109 2004	Assistência Médica e Odontológica aos Servidores Civis, Empregados, Militares e seus Dependentes	12 301							1.808.760
2109 2004 0043	Assistência Médica e Odontológica aos Servidores Civis, Empregados, Militares e seus Dependentes - No Estado do Rio Grande do Sul (Seq: 4340)								1.808.760
			S	3 - ODC	1	90	8	100	1.808.760
2109 20TP	Ativos Civis da União	12 363							159.792.417
2109 20TP 0043	Ativos Civis da União - No Estado do Rio Grande do Sul (Seq: 4341)								159.792.417
			F	1 - PES	1	90	8	100	159.792.417
2109 212B	Benefícios Obrigatórios aos Servidores Civis, Empregados, Militares e seus Dependentes	12 331							10.831.366
2109 212B 0043	Benefícios Obrigatórios aos Servidores Civis, Empregados, Militares e seus Dependentes - No Estado do Rio Grande do Sul (Seq: 4342)								10.831.366
			F	3 - ODC	1	90	8	100	10.831.366
2109 216H	Ajuda de Custo para Moradia ou Auxílio-Moradia a Agentes Públicos	12 122							170.000
2109 216H 0043	Ajuda de Custo para Moradia ou Auxílio-Moradia a Agentes Públicos - No Estado do Rio Grande do Sul (Seq: 4343) <i>Produto: Agente público beneficiado (unidade): 11</i>								170.000
			F	3 - ODC	2	90	8	100	170.000
2109 4572	Capacitação de Servidores Públicos Federais em Processo de Qualificação e Requalificação	12 128							525.889
2109 4572 0043	Capacitação de Servidores Públicos Federais em Processo de Qualificação e Requalificação - No Estado do Rio Grande do Sul (Seq: 4344) <i>Produto: Servidor capacitado (unidade): 300</i>								525.889
			F	3 - ODC	2	90	8	100	525.889
	Operações Especiais								29.139.200
2109 09HB	Contribuição da União, de suas Autarquias e Fundações para o Custeio do Regime de Previdência dos Servidores Públicos Federais	12 846							29.139.200
2109 09HB 0043	Contribuição da União, de suas Autarquias e Fundações para o Custeio do Regime de Previdência dos Servidores Públicos Federais - No Estado do Rio Grande do Sul (Seq: 4345)								29.139.200

Órgão: 26000 - Ministério da Educação
Unidade: 26420 - Instituto Federal Farroupilha

R\$ 1,00

Quadro dos Créditos Orçamentários

Recursos de Todas as Fontes

Programática	Programa/Ação/Localização	Funcional	Esf	GND	RP	Mod	IU	Fte	Valor
			F	1 - PES	0	91	8	100	29.139.200

Total **262.740.192**

26421 - Instituto Federal de Rondônia

Órgão: 26000 - Ministério da Educação
Unidade: 26421 - Instituto Federal de Rondônia

R\$ 1,00

Quadro Síntese		Recursos de Todas as Fontes			
Código / Especificação	Lei+Créditos 2016	Empenhado 2016	PLO 2017	LOA 2017	PLO 2018
Total	168.890.277	161.602.075	157.966.013	159.489.013	183.148.894
Programa					
0089 Previdência de Inativos e Pensionistas da União	2.581.649	2.216.404	2.448.128	2.448.128	2.535.000
0910 Operações Especiais: Gestão da Participação em Organismos e Entidades Nacionais e Internacionais	27.583	27.583	23.989	23.989	41.126
2080 Educação de qualidade para todos	48.875.317	43.276.235	46.326.882	47.849.882	48.152.284
2109 Programa de Gestão e Manutenção do Ministério da Educação	117.405.728	116.081.852	109.167.014	109.167.014	132.420.484
Função					
09 Previdência Social	2.581.649	2.216.404	2.448.128	2.448.128	2.535.000
12 Educação	166.281.045	159.358.087	155.493.896	157.016.896	180.572.768
28 Encargos Especiais	27.583	27.583	23.989	23.989	41.126
Subfunção					
122 Administração Geral	17.178.731	16.155.521	281.000	281.000	280.000
128 Formação de Recursos Humanos	1.850.000	1.768.717	1.665.000	1.665.000	1.615.300
131 Comunicação Social			35.000	35.000	60.000
272 Previdência do Regime Estatutário	2.581.649	2.216.404	2.448.128	2.448.128	2.535.000
301 Atenção Básica	1.990.772	1.990.763	1.747.260	1.747.260	1.982.076
331 Proteção e Benefícios ao Trabalhador	6.999.842	6.819.252	6.957.348	6.957.348	7.300.757
363 Ensino Profissional	138.261.900	132.623.834	128.967.463	130.490.463	149.438.690
846 Outros Encargos Especiais	27.583	27.583	15.864.814	15.864.814	19.937.071
Grupo de Despesa					
1 Pessoal e Encargos Sociais	108.937.579	107.510.140	100.929.534	100.929.534	123.717.351
3 Outras Despesas Correntes	46.640.977	46.083.317	52.082.386	52.082.386	56.389.189
4 Investimentos	13.311.721	8.008.618	4.954.093	6.477.093	3.042.354
Fonte					
100 121.182.351		45.582.029	2.897.404		169.661.784
169 2.256.055					2.256.055
250		270.322			270.322
263			144.950		144.950
280		413.517			413.517
281		10.123.321			10.123.321
969 278.945					278.945
Total	123.717.351	56.389.189	3.042.354		183.148.894

Órgão: 26000 - Ministério da Educação
Unidade: 26421 - Instituto Federal de Rondônia

R\$ 1,00

Quadro dos Créditos Orçamentários

Recursos de Todas as Fontes

Programática	Programa/Ação/Localização	Funcional	Esf	GND	RP	Mod	IU	Fte	Valor
0089	Previdência de Inativos e Pensionistas da União								2.535.000
	Operações Especiais								2.535.000
0089 0181	Aposentadorias e Pensões Civis da União	09 272							2.535.000
0089 0181 0011	Aposentadorias e Pensões Civis da União - No Estado de Rondônia (Seq: 4346)								2.535.000
			S	1 - PES	1	90	0	169	2.256.055
			S	1 - PES	1	90	0	969	278.945
0910	Operações Especiais: Gestão da Participação em Organismos e Entidades Nacionais e Internacionais								41.126
	Operações Especiais								41.126
0910 00PW	Contribuições a Entidades Nacionais sem Exigência de Programação Específica	28 846							41.126
0910 00PW 0001	Contribuições a Entidades Nacionais sem Exigência de Programação Específica - Nacional (Seq: 4347)								41.126
			F	3 - ODC	2	50	0	100	41.126
2080	Educação de qualidade para todos								48.152.284
	Atividades								48.152.284
2080 20RL	Funcionamento de Instituições Federais de Educação Profissional e Tecnológica	12 363							40.970.287
2080 20RL 0011	Funcionamento de Instituições Federais de Educação Profissional e Tecnológica - No Estado de Rondônia (Seq: 4348) <i>Produto: Estudante matriculado (unidade): 15.000</i>								40.970.287
			F	3 - ODC	2	90	8	100	27.133.419
			F	3 - ODC	2	90	8	250	183.176
			F	3 - ODC	2	90	8	280	413.517
			F	3 - ODC	2	90	8	281	10.123.321
			F	3 - ODC	2	91	8	100	74.500
			F	4 - INV	2	90	8	100	2.897.404
			F	4 - INV	2	90	8	263	144.950
2080 2994	Assistência aos Estudantes das Instituições Federais de Educação Profissional e Tecnológica	12 363							7.181.997
2080 2994 0011	Assistência aos Estudantes das Instituições Federais de Educação Profissional e Tecnológica - No Estado de Rondônia (Seq: 4349) <i>Produto: Benefício concedido (unidade): 15.000</i>								7.181.997
			F	3 - ODC	2	90	0	100	7.094.851
			F	3 - ODC	2	90	0	250	87.146
2109	Programa de Gestão e Manutenção do Ministério da Educação								132.420.484
	Atividades								112.524.539
2109 2004	Assistência Médica e Odontológica aos Servidores Civis, Empregados, Militares e seus Dependentes	12 301							1.982.076
2109 2004 0011	Assistência Médica e Odontológica aos Servidores Civis, Empregados, Militares e seus Dependentes - No Estado de Rondônia (Seq: 4350)								1.982.076
			S	3 - ODC	1	90	8	100	1.982.076
2109 20TP	Ativos Civis da União	12 363							101.286.406
2109 20TP 0011	Ativos Civis da União - No Estado de Rondônia (Seq: 4351)								101.286.406
			F	1 - PES	1	90	8	100	101.286.406
2109 212B	Benefícios Obrigatórios aos Servidores Civis, Empregados, Militares e seus Dependentes	12 331							7.300.757
2109 212B 0011	Benefícios Obrigatórios aos Servidores Civis, Empregados, Militares e seus Dependentes - No Estado de Rondônia (Seq: 4352)								7.300.757
			F	3 - ODC	1	90	8	100	7.300.757
2109 216H	Ajuda de Custo para Moradia ou Auxílio-Moradia a Agentes Públicos	12 122							280.000
2109 216H 0011	Ajuda de Custo para Moradia ou Auxílio-Moradia a Agentes Públicos - No Estado de Rondônia (Seq: 4353) <i>Produto: Agente público beneficiado (unidade): 13</i>								280.000
			F	3 - ODC	2	90	8	100	280.000
2109 4572	Capacitação de Servidores Públicos Federais em Processo de Qualificação e Requalificação	12 128							1.615.300
2109 4572 0011	Capacitação de Servidores Públicos Federais em Processo de Qualificação e Requalificação - No Estado de Rondônia (Seq: 4354) <i>Produto: Servidor capacitado (unidade): 1.200</i>								1.615.300
			F	3 - ODC	2	90	8	100	1.615.300
2109 4641	Publicidade de Utilidade Pública	12 131							60.000
2109 4641 0011	Publicidade de Utilidade Pública - No Estado de Rondônia (Seq: 4355)								60.000
			F	3 - ODC	2	90	8	100	60.000
	Operações Especiais								19.895.945
2109 09HB	Contribuição da União, de suas Autarquias e Fundações para o Custeio do Regime de Previdência dos Servidores Públicos Federais	12 846							19.895.945
2109 09HB 0011	Contribuição da União, de suas Autarquias e Fundações para o Custeio do Regime de Previdência dos Servidores Públicos Federais - No Estado de Rondônia (Seq: 4356)								19.895.945
			F	1 - PES	0	91	8	100	19.895.945
Total									183.148.894

26422 - Instituto Federal Catarinense

Órgão: 26000 - Ministério da Educação
 Unidade: 26422 - Instituto Federal Catarinense

R\$ 1,00

Quadro Síntese		Recursos de Todas as Fontes						
Código / Especificação		Lei+Créditos 2016	Empenhado 2016	PLO 2017	LOA 2017	PLO 2018		
Total		301.916.953	292.015.887	297.557.154	298.447.154	329.943.950		
Programa								
0089	Previdência de Inativos e Pensionistas da União	13.216.042	12.810.696	13.795.919	13.795.919	15.006.095		
0901	Operações Especiais: Cumprimento de Sentenças Judiciais	581.538	577.406	131.650	131.650	579.389		
0910	Operações Especiais: Gestão da Participação em Organismos e Entidades Nacionais e Internacionais	42.919	42.919	34.580	34.580	69.486		
2080	Educação de qualidade para todos	68.775.728	61.083.519	61.264.853	62.154.853	61.077.396		
2109	Programa de Gestão e Manutenção do Ministério da Educação	219.300.726	217.501.347	222.330.152	222.330.152	253.211.584		
Função								
09	Previdência Social	13.216.042	12.810.696	13.795.919	13.795.919	15.006.095		
12	Educação	288.076.454	278.584.866	283.595.005	284.485.005	314.288.980		
28	Encargos Especiais	624.457	620.324	166.230	166.230	648.875		
Subfunção								
122	Administração Geral	32.999.729	32.732.756	360.000	360.000	360.000		
128	Formação de Recursos Humanos	532.717	284.965	416.293	416.293	451.829		
131	Comunicação Social	104.000	104.000	200.000	200.000	200.000		
272	Previdência do Regime Estatutário	13.216.042	12.810.696	13.795.919	13.795.919	15.006.095		
301	Atenção Básica	3.365.635	3.358.723	3.221.640	3.221.640	3.252.648		
331	Proteção e Benefícios ao Trabalhador	12.088.792	11.871.055	11.938.548	11.938.548	12.849.005		
363	Ensino Profissional	238.985.581	230.233.367	233.616.761	234.506.761	257.252.262		
846	Outros Encargos Especiais	624.457	620.324	34.007.993	34.007.993	40.572.111		
Grupo de Despesa								
1	Pessoal e Encargos Sociais	216.663.431	214.941.590	220.121.240	220.121.240	251.660.594		
3	Outras Despesas Correntes	68.470.221	67.025.678	70.379.444	70.619.444	75.830.881		
4	Investimentos	16.783.301	10.048.618	7.056.470	7.706.470	2.452.475		
Fonte	1-PES	2-JUR	3-ODC	4-INV	5-IFI	6-AMT	9-RES	Total
100	236.654.499		74.063.061	2.452.475				313.170.035
169	13.354.859							13.354.859
250			1.767.820					1.767.820
969	1.651.236							1.651.236
Total	251.660.594		75.830.881	2.452.475				329.943.950

Órgão: 26000 - Ministério da Educação
 Unidade: 26422 - Instituto Federal Catarinense

R\$ 1,00

Quadro dos Créditos Orçamentários

Recursos de Todas as Fontes

Programática	Programa/Ação/Localização	Funcional	Esf	GND	RP	Mod	IU	Fte	Valor
0089	Previdência de Inativos e Pensionistas da União								15.006.095
	Operações Especiais								15.006.095
0089 0181	Aposentadorias e Pensões Civis da União	09 272							15.006.095
0089 0181 0042	Aposentadorias e Pensões Civis da União - No Estado de Santa Catarina (Seq: 4357)								15.006.095
			S	1 - PES	1	90	0	169	13.354.859
			S	1 - PES	1	90	0	969	1.651.236
0901	Operações Especiais: Cumprimento de Sentenças Judiciais								579.389
	Operações Especiais								579.389
0901 0005	Sentenças Judiciais Transitadas em Julgado (Precatórios)	28 846							579.389
0901 0005 0042	Sentenças Judiciais Transitadas em Julgado (Precatórios) - No Estado de Santa Catarina (Seq: 4358)								579.389
			F	1 - PES	1	90	8	100	556.397
			F	3 - ODC	1	90	8	100	22.992
0910	Operações Especiais: Gestão da Participação em Organismos e Entidades Nacionais e Internacionais								69.486
	Operações Especiais								69.486
0910 00PW	Contribuições a Entidades Nacionais sem Exigência de Programação Específica	28 846							69.486
0910 00PW 0001	Contribuições a Entidades Nacionais sem Exigência de Programação Específica - Nacional (Seq: 4359)								69.486
			F	3 - ODC	2	50	0	100	69.486
2080	Educação de qualidade para todos								61.077.396
	Atividades								61.077.396
2080 20RG	Expansão e Reestruturação de Instituições Federais de Educação Profissional e Tecnológica	12 363							1.000
2080 20RG 0042	Expansão e Reestruturação de Instituições Federais de Educação Profissional e Tecnológica - No Estado de Santa Catarina (Seq: 4360)								1.000
	<i>Produto: Projeto viabilizado (unidade): 3</i>		F	4 - INV	2	90	8	100	1.000
2080 20RL	Funcionamento de Instituições Federais de Educação Profissional e Tecnológica	12 363							49.012.795
2080 20RL 0042	Funcionamento de Instituições Federais de Educação Profissional e Tecnológica - No Estado de Santa Catarina (Seq: 4361)								49.012.795
	<i>Produto: Estudante matriculado (unidade): 13.503</i>		F	3 - ODC	2	90	8	100	44.169.519
			F	3 - ODC	2	90	8	250	1.767.820
			F	3 - ODC	2	91	8	100	623.981
			F	4 - INV	2	90	8	100	2.451.475
2080 2994	Assistência aos Estudantes das Instituições Federais de Educação Profissional e Tecnológica	12 363							12.063.601
2080 2994 0042	Assistência aos Estudantes das Instituições Federais de Educação Profissional e Tecnológica - No Estado de Santa Catarina (Seq: 4362)								12.063.601
	<i>Produto: Benefício concedido (unidade): 15.401</i>		F	3 - ODC	2	90	0	100	12.063.601
2109	Programa de Gestão e Manutenção do Ministério da Educação								253.211.584
	Atividades								213.288.348
2109 2004	Assistência Médica e Odontológica aos Servidores Civis, Empregados, Militares e seus Dependentes	12 301							3.252.648
2109 2004 0042	Assistência Médica e Odontológica aos Servidores Civis, Empregados, Militares e seus Dependentes - No Estado de Santa Catarina (Seq: 4363)								3.252.648
			S	3 - ODC	1	90	8	100	3.252.648
2109 20TP	Ativos Civis da União	12 363							196.174.866
2109 20TP 0042	Ativos Civis da União - No Estado de Santa Catarina (Seq: 4364)								196.174.866
			F	1 - PES	1	90	8	100	196.174.866
2109 212B	Benefícios Obrigatórios aos Servidores Civis, Empregados, Militares e seus Dependentes	12 331							12.849.005
2109 212B 0042	Benefícios Obrigatórios aos Servidores Civis, Empregados, Militares e seus Dependentes - No Estado de Santa Catarina (Seq: 4365)								12.849.005
			F	3 - ODC	1	90	8	100	12.849.005
2109 216H	Ajuda de Custo para Moradia ou Auxílio-Moradia a Agentes Públicos	12 122							360.000
2109 216H 0042	Ajuda de Custo para Moradia ou Auxílio-Moradia a Agentes Públicos - No Estado de Santa Catarina (Seq: 4366)								360.000
	<i>Produto: Agente público beneficiado (unidade): 16</i>		F	3 - ODC	2	90	8	100	360.000
2109 4572	Capacitação de Servidores Públicos Federais em Processo de Qualificação e Requalificação	12 128							451.829
2109 4572 0042	Capacitação de Servidores Públicos Federais em Processo de Qualificação e Requalificação - No Estado de Santa Catarina (Seq: 4367)								451.829
	<i>Produto: Servidor capacitado (unidade): 1.820</i>		F	3 - ODC	2	90	8	100	451.829
2109 4641	Publicidade de Utilidade Pública	12 131							200.000
2109 4641 0042	Publicidade de Utilidade Pública - No Estado de Santa Catarina (Seq: 4368)								200.000
			F	3 - ODC	2	90	8	100	200.000
	Operações Especiais								39.923.236
2109 09HB	Contribuição da União, de suas Autarquias e Fundações para o Custeio do Regime de Previdência dos Servidores Públicos Federais	12 846							39.923.236

Órgão: 26000 - Ministério da Educação
Unidade: 26422 - Instituto Federal Catarinense

R\$ 1,00

Quadro dos Créditos Orçamentários

Recursos de Todas as Fontes

Programática	Programa/Ação/Localização	Funcional	Esf	GND	RP	Mod	IU	Fte	Valor
2109 09HB 0042	Contribuição da União, de suas Autarquias e Fundações para o Custeio do Regime de Previdência dos Servidores Públicos Federais - No Estado de Santa Catarina (Seq: 4369)		F	1 - PES	0	91	8	100	39.923.236
Total									329.943.950

26423 - Instituto Federal de Sergipe

Órgão: 26000 - Ministério da Educação
 Unidade: 26423 - Instituto Federal de Sergipe

R\$ 1,00

Quadro Síntese		Recursos de Todas as Fontes			
Código / Especificação	Lei+Créditos 2016	Empenhado 2016	PLO 2017	LOA 2017	PLO 2018
Total	242.467.332	232.588.519	231.650.883	231.650.883	240.592.207
Programa					
0089 Previdência de Inativos e Pensionistas da União	32.820.635	32.571.542	35.137.830	35.137.830	36.395.229
0901 Operações Especiais: Cumprimento de Sentenças Judiciais	66.521	61.527	173.927	173.927	605.462
0910 Operações Especiais: Gestão da Participação em Organismos e Entidades Nacionais e Internacionais	57.863				
2080 Educação de qualidade para todos	59.246.862	50.992.065	39.592.317	39.592.317	36.672.823
2109 Programa de Gestão e Manutenção do Ministério da Educação	150.275.451	148.963.386	156.746.809	156.746.809	166.918.693
Função					
09 Previdência Social	32.820.635	32.571.542	35.137.830	35.137.830	36.395.229
12 Educação	209.522.313	199.955.451	196.339.126	196.339.126	203.591.516
28 Encargos Especiais	124.384	61.527	173.927	173.927	605.462
Subfunção					
122 Administração Geral	22.493.393	22.262.003	3.000	3.000	2.759
128 Formação de Recursos Humanos	450.000	274.492	774.737	774.737	219.552
272 Previdência do Regime Estatutário	32.820.635	32.571.542	35.137.830	35.137.830	36.395.229
301 Atenção Básica	2.571.213	2.571.213	2.604.852	2.604.852	2.571.216
331 Proteção e Benefícios ao Trabalhador	7.757.547	7.621.913	7.590.720	7.590.720	7.923.372
363 Ensino Profissional	176.250.160	167.225.829	161.604.579	161.604.579	164.758.186
846 Outros Encargos Especiais	124.384	61.527	23.935.165	23.935.165	28.721.893
Grupo de Despesa					
1 Pessoal e Encargos Sociais	172.328.359	171.108.796	181.085.257	181.085.257	193.202.485
3 Outras Despesas Correntes	44.259.557	43.109.920	43.871.863	43.871.863	44.389.722
4 Investimentos	25.879.416	18.369.803	6.693.763	6.693.763	3.000.000
Fonte					
100 1-PES	156.807.256				
156 2-JUR	6.333.964				
169 3-ODC	25.843.995				
250 4-INV		275.478			
956 5-IFI	1.021.839				
969 6-AMT	3.195.431				
Total	193.202.485	44.389.722	3.000.000		240.592.207

Órgão: 26000 - Ministério da Educação
 Unidade: 26423 - Instituto Federal de Sergipe

R\$ 1,00

Quadro dos Créditos Orçamentários

Recursos de Todas as Fontes

Programática	Programa/Ação/Localização	Funcional	Esf	GND	RP	Mod	IU	Fte	Valor
0089	Previdência de Inativos e Pensionistas da União								36.395.229
	Operações Especiais								36.395.229
0089 0181	Aposentadorias e Pensões Civis da União	09 272							36.395.229
0089 0181 0028	Aposentadorias e Pensões Civis da União - No Estado de Sergipe (Seq: 4370)								36.395.229
			S	1 - PES	1	90	0	156	6.333.964
			S	1 - PES	1	90	0	169	25.843.995
			S	1 - PES	1	90	0	956	1.021.839
			S	1 - PES	1	90	0	969	3.195.431
0901	Operações Especiais: Cumprimento de Sentenças Judiciais								605.462
	Operações Especiais								605.462
0901 0005	Sentenças Judiciais Transitadas em Julgado (Precatórios)	28 846							605.462
0901 0005 0028	Sentenças Judiciais Transitadas em Julgado (Precatórios) - No Estado de Sergipe (Seq: 4371)								605.462
			F	1 - PES	1	90	8	100	605.462
2080	Educação de qualidade para todos								36.672.823
	Atividades								36.672.823
2080 20RL	Funcionamento de Instituições Federais de Educação Profissional e Tecnológica	12 363							30.980.285
2080 20RL 0028	Funcionamento de Instituições Federais de Educação Profissional e Tecnológica - No Estado de Sergipe (Seq: 4372) <i>Produto: Estudante matriculado (unidade): 5.000</i>								30.980.285
			F	3 - ODC	2	90	8	100	27.514.807
			F	3 - ODC	2	90	8	250	275.478
			F	3 - ODC	2	91	8	100	190.000
			F	4 - INV	2	90	8	100	3.000.000
2080 2994	Assistência aos Estudantes das Instituições Federais de Educação Profissional e Tecnológica	12 363							5.692.538
2080 2994 0028	Assistência aos Estudantes das Instituições Federais de Educação Profissional e Tecnológica - No Estado de Sergipe (Seq: 4373) <i>Produto: Benefício concedido (unidade): 3.000</i>								5.692.538
			F	3 - ODC	2	90	0	100	5.692.538
2109	Programa de Gestão e Manutenção do Ministério da Educação								166.918.693
	Atividades								138.802.262
2109 2004	Assistência Médica e Odontológica aos Servidores Civis, Empregados, Militares e seus Dependentes	12 301							2.571.216
2109 2004 0028	Assistência Médica e Odontológica aos Servidores Civis, Empregados, Militares e seus Dependentes - No Estado de Sergipe (Seq: 4374)								2.571.216
			S	3 - ODC	1	90	8	100	2.571.216
2109 20TP	Ativos Civis da União	12 363							128.085.363
2109 20TP 0028	Ativos Civis da União - No Estado de Sergipe (Seq: 4375)								128.085.363
			F	1 - PES	1	90	8	100	128.085.363
2109 212B	Benefícios Obrigatórios aos Servidores Civis, Empregados, Militares e seus Dependentes	12 331							7.923.372
2109 212B 0028	Benefícios Obrigatórios aos Servidores Civis, Empregados, Militares e seus Dependentes - No Estado de Sergipe (Seq: 4376)								7.923.372
			F	3 - ODC	1	90	8	100	7.923.372
2109 216H	Ajuda de Custo para Moradia ou Auxílio-Moradia a Agentes Públicos	12 122							2.759
2109 216H 0028	Ajuda de Custo para Moradia ou Auxílio-Moradia a Agentes Públicos - No Estado de Sergipe (Seq: 4377) <i>Produto: Agente público beneficiado (unidade): 5</i>								2.759
			F	3 - ODC	2	90	8	100	2.759
2109 4572	Capacitação de Servidores Públicos Federais em Processo de Qualificação e Requalificação	12 128							219.552
2109 4572 0028	Capacitação de Servidores Públicos Federais em Processo de Qualificação e Requalificação - No Estado de Sergipe (Seq: 4378) <i>Produto: Servidor capacitado (unidade): 80</i>								219.552
			F	3 - ODC	2	90	8	100	219.552
	Operações Especiais								28.116.431
2109 09HB	Contribuição da União, de suas Autarquias e Fundações para o Custeio do Regime de Previdência dos Servidores Públicos Federais	12 846							28.116.431
2109 09HB 0028	Contribuição da União, de suas Autarquias e Fundações para o Custeio do Regime de Previdência dos Servidores Públicos Federais - No Estado de Sergipe (Seq: 4379)								28.116.431
			F	1 - PES	0	91	8	100	28.116.431
Total									240.592.207

26424 - Instituto Federal do Tocantins

Órgão: 26000 - Ministério da Educação
 Unidade: 26424 - Instituto Federal do Tocantins

R\$ 1,00

Quadro Síntese		Recursos de Todas as Fontes			
Código / Especificação	Lei+Créditos 2016	Empenhado 2016	PLO 2017	LOA 2017	PLO 2018
Total	207.826.568	202.909.604	203.498.885	219.377.660	209.825.090
Programa					
0089 Previdência de Inativos e Pensionistas da União	1.883.055	1.801.680	1.728.090	1.728.090	2.015.000
0901 Operações Especiais: Cumprimento de Sentenças Judiciais					26.032
0910 Operações Especiais: Gestão da Participação em Organismos e Entidades Nacionais e Internacionais	70.165	70.165	27.657	27.657	50.167
2080 Educação de qualidade para todos	56.986.597	53.289.477	47.700.132	63.578.907	45.680.205
2109 Programa de Gestão e Manutenção do Ministério da Educação	148.886.751	147.748.282	154.043.006	154.043.006	162.053.686
Função					
09 Previdência Social	1.883.055	1.801.680	1.728.090	1.728.090	2.015.000
12 Educação	205.873.348	201.037.759	201.743.138	217.621.913	207.733.891
28 Encargos Especiais	70.165	70.165	27.657	27.657	76.199
Subfunção					
122 Administração Geral	21.970.623	21.350.707	204.001	204.001	160.005
128 Formação de Recursos Humanos	1.248.000	836.716	940.200	940.200	250.000
272 Previdência do Regime Estatutário	1.883.055	1.801.680	1.728.090	1.728.090	2.015.000
301 Atenção Básica	2.295.167	2.295.167	2.418.984	2.418.984	2.296.344
331 Proteção e Benefícios ao Trabalhador	8.832.079	8.764.827	8.734.176	8.734.176	8.794.140
363 Ensino Profissional	171.527.479	167.790.342	166.404.577	182.283.352	171.831.676
846 Outros Encargos Especiais	70.165	70.165	23.068.857	23.068.857	24.477.925
Grupo de Despesa					
1 Pessoal e Encargos Sociais	138.215.979	137.653.251	143.473.735	143.473.735	152.594.229
3 Outras Despesas Correntes	57.270.014	55.690.335	54.274.043	54.274.043	53.956.696
4 Investimentos	12.340.575	9.566.017	5.751.107	21.629.882	3.274.165
Fonte					
100 1-PES	150.579.229				205.894.231
169 2-JUR	1.793.274		3.274.165		1.793.274
250 3-ODC		1.810.917			1.810.917
280 4-INV		104.942			104.942
969 5-IFI	221.726				221.726
Total	152.594.229	53.956.696	3.274.165		209.825.090

Órgão: 26000 - Ministério da Educação
 Unidade: 26424 - Instituto Federal do Tocantins

R\$ 1,00

Quadro dos Créditos Orçamentários

Recursos de Todas as Fontes

Programática	Programa/Ação/Localização	Funcional	Esf	GND	RP	Mod	IU	Fte	Valor
0089	Previdência de Inativos e Pensionistas da União								2.015.000
	Operações Especiais								2.015.000
0089 0181	Aposentadorias e Pensões Civis da União	09 272							2.015.000
0089 0181 0017	Aposentadorias e Pensões Civis da União - No Estado do Tocantins (Seq: 4380)								2.015.000
			S	1 - PES	1	90	0	169	1.793.274
			S	1 - PES	1	90	0	969	221.726
0901	Operações Especiais: Cumprimento de Sentenças Judiciais								26.032
	Operações Especiais								26.032
0901 0005	Sentenças Judiciais Transitadas em Julgado (Precatórios)	28 846							26.032
0901 0005 0017	Sentenças Judiciais Transitadas em Julgado (Precatórios) - No Estado do Tocantins (Seq: 4381)								26.032
			F	1 - PES	1	90	8	100	26.032
0910	Operações Especiais: Gestão da Participação em Organismos e Entidades Nacionais e Internacionais								50.167
	Operações Especiais								50.167
0910 00PW	Contribuições a Entidades Nacionais sem Exigência de Programação Específica	28 846							50.167
0910 00PW 0001	Contribuições a Entidades Nacionais sem Exigência de Programação Específica - Nacional (Seq: 4382)								50.167
			F	3 - ODC	2	50	0	100	50.167
2080	Educação de qualidade para todos								45.680.205
	Atividades								45.680.205
2080 20RL	Funcionamento de Instituições Federais de Educação Profissional e Tecnológica	12 363							38.690.484
2080 20RL 0017	Funcionamento de Instituições Federais de Educação Profissional e Tecnológica - No Estado do Tocantins (Seq: 4383) <i>Produto: Estudante matriculado (unidade): 12.000</i>								38.690.484
			F	3 - ODC	2	90	8	100	33.481.127
			F	3 - ODC	2	90	8	250	1.810.917
			F	3 - ODC	2	90	8	280	104.942
			F	3 - ODC	2	91	8	100	19.333
			F	4 - INV	2	90	8	100	3.274.165
2080 2994	Assistência aos Estudantes das Instituições Federais de Educação Profissional e Tecnológica	12 363							6.989.721
2080 2994 0017	Assistência aos Estudantes das Instituições Federais de Educação Profissional e Tecnológica - No Estado do Tocantins (Seq: 4384) <i>Produto: Benefício concedido (unidade): 55.000</i>								6.989.721
			F	3 - ODC	2	90	0	100	6.989.721
2109	Programa de Gestão e Manutenção do Ministério da Educação								162.053.686
	Atividades								137.651.960
2109 2004	Assistência Médica e Odontológica aos Servidores Civis, Empregados, Militares e seus Dependentes	12 301							2.296.344
2109 2004 0017	Assistência Médica e Odontológica aos Servidores Civis, Empregados, Militares e seus Dependentes - No Estado do Tocantins (Seq: 4385)								2.296.344
			S	3 - ODC	1	90	8	100	2.296.344
2109 20TP	Ativos Civis da União	12 363							126.151.471
2109 20TP 0017	Ativos Civis da União - No Estado do Tocantins (Seq: 4386)								126.151.471
			F	1 - PES	1	90	8	100	126.151.471
2109 212B	Benefícios Obrigatórios aos Servidores Civis, Empregados, Militares e seus Dependentes	12 331							8.794.140
2109 212B 0017	Benefícios Obrigatórios aos Servidores Civis, Empregados, Militares e seus Dependentes - No Estado do Tocantins (Seq: 4387)								8.794.140
			F	3 - ODC	1	90	8	100	8.794.140
2109 216H	Ajuda de Custo para Moradia ou Auxílio-Moradia a Agentes Públicos	12 122							160.005
2109 216H 0017	Ajuda de Custo para Moradia ou Auxílio-Moradia a Agentes Públicos - No Estado do Tocantins (Seq: 4388) <i>Produto: Agente público beneficiado (unidade): 15</i>								160.005
			F	3 - ODC	2	90	8	100	160.005
2109 4572	Capacitação de Servidores Públicos Federais em Processo de Qualificação e Requalificação	12 128							250.000
2109 4572 0017	Capacitação de Servidores Públicos Federais em Processo de Qualificação e Requalificação - No Estado do Tocantins (Seq: 4389) <i>Produto: Servidor capacitado (unidade): 170</i>								250.000
			F	3 - ODC	2	90	8	100	250.000
	Operações Especiais								24.401.726
2109 09HB	Contribuição da União, de suas Autarquias e Fundações para o Custeio do Regime de Previdência dos Servidores Públicos Federais	12 846							24.401.726
2109 09HB 0017	Contribuição da União, de suas Autarquias e Fundações para o Custeio do Regime de Previdência dos Servidores Públicos Federais - No Estado do Tocantins (Seq: 4390)								24.401.726
			F	1 - PES	0	91	8	100	24.401.726
Total									209.825.090

26425 - Instituto Federal do Acre

Órgão: 26000 - Ministério da Educação
Unidade: 26425 - Instituto Federal do Acre

R\$ 1,00

Quadro Síntese		Recursos de Todas as Fontes						
Código / Especificação		Lei+Créditos 2016	Empenhado 2016	PLO 2017	LOA 2017	PLO 2018		
Total		99.557.846	89.940.012	89.872.141	93.031.910	95.470.237		
Programa								
0089	Previdência de Inativos e Pensionistas da União	208.000	194.021	288.015	288.015	260.000		
0910	Operações Especiais: Gestão da Participação em Organismos e Entidades Nacionais e Internacionais	29.740	29.740	31.000	31.000	25.312		
2080	Educação de qualidade para todos	31.811.862	23.376.167	20.406.880	23.566.649	19.487.886		
2109	Programa de Gestão e Manutenção do Ministério da Educação	67.508.244	66.340.084	69.146.246	69.146.246	75.697.039		
Função								
09	Previdência Social	208.000	194.021	288.015	288.015	260.000		
12	Educação	99.320.106	89.716.251	89.553.126	92.712.895	95.184.925		
28	Encargos Especiais	29.740	29.740	31.000	31.000	25.312		
Subfunção								
122	Administração Geral	9.556.184	9.292.741	36.000	36.000	25.000		
128	Formação de Recursos Humanos	900.000	571.919	1.000.000	1.000.000	600.000		
272	Previdência do Regime Estatutário	208.000	194.021	288.015	288.015	260.000		
301	Atenção Básica	580.812	545.081	654.660	654.660	545.076		
331	Proteção e Benefícios ao Trabalhador	4.048.604	4.028.571	4.059.252	4.059.252	4.196.568		
363	Ensino Profissional	84.234.506	75.277.940	73.722.689	76.882.458	79.233.671		
846	Outros Encargos Especiais	29.740	29.740	10.111.525	10.111.525	10.609.922		
Grupo de Despesa								
1	Pessoal e Encargos Sociais	62.078.928	61.388.535	63.684.349	63.684.349	70.590.395		
3	Outras Despesas Correntes	26.523.751	23.610.483	20.953.430	21.123.430	22.628.842		
4	Investimentos	10.955.167	4.940.995	5.234.362	8.224.131	2.251.000		
Fonte	1-PES	2-JUR	3-ODC	4-INV	5-IFI	6-AMT	9-RES	Total
100	70.330.395		21.758.365	2.251.000				94.339.760
169	231.390							231.390
250			870.477					870.477
969	28.610							28.610
Total	70.590.395		22.628.842	2.251.000				95.470.237

Órgão: 26000 - Ministério da Educação
 Unidade: 26425 - Instituto Federal do Acre

R\$ 1,00

Quadro dos Créditos Orçamentários

Recursos de Todas as Fontes

Programática	Programa/Ação/Localização	Funcional	Esf	GND	RP	Mod	IU	Fte	Valor
0089	Previdência de Inativos e Pensionistas da União								260.000
	Operações Especiais								260.000
0089 0181	Aposentadorias e Pensões Civis da União	09 272							260.000
0089 0181 0012	Aposentadorias e Pensões Civis da União - No Estado do Acre (Seq: 4391)		S	1 - PES	1	90	0	169	260.000
			S	1 - PES	1	90	0	969	231.390
									28.610
0910	Operações Especiais: Gestão da Participação em Organismos e Entidades Nacionais e Internacionais								25.312
	Operações Especiais								25.312
0910 00PW	Contribuições a Entidades Nacionais sem Exigência de Programação Específica	28 846							25.312
0910 00PW 0001	Contribuições a Entidades Nacionais sem Exigência de Programação Específica - Nacional (Seq: 4392)		F	3 - ODC	2	50	0	100	25.312
2080	Educação de qualidade para todos								19.487.886
	Atividades								19.487.886
2080 20RG	Expansão e Reestruturação de Instituições Federais de Educação Profissional e Tecnológica	12 363							2.000
2080 20RG 0012	Expansão e Reestruturação de Instituições Federais de Educação Profissional e Tecnológica - No Estado do Acre (Seq: 4393) <i>Produto: Projeto viabilizado (unidade): 3</i>		F	3 - ODC	2	90	8	100	2.000
			F	4 - INV	2	90	8	100	1.000
									1.000
2080 20RL	Funcionamento de Instituições Federais de Educação Profissional e Tecnológica	12 363							15.966.735
2080 20RL 0012	Funcionamento de Instituições Federais de Educação Profissional e Tecnológica - No Estado do Acre (Seq: 4394) <i>Produto: Estudante matriculado (unidade): 5.524</i>		F	3 - ODC	2	90	8	100	15.966.735
			F	3 - ODC	2	90	8	250	12.887.537
			F	3 - ODC	2	91	8	100	870.477
			F	4 - INV	2	90	8	100	108.721
									2.100.000
2080 2994	Assistência aos Estudantes das Instituições Federais de Educação Profissional e Tecnológica	12 363							2.811.247
2080 2994 0012	Assistência aos Estudantes das Instituições Federais de Educação Profissional e Tecnológica - No Estado do Acre (Seq: 4395) <i>Produto: Benefício concedido (unidade): 12.150</i>		F	3 - ODC	2	90	0	100	2.811.247
2080 6380	Fomento ao Desenvolvimento da Educação Profissional e Tecnológica	12 363							707.904
2080 6380 0001	Fomento ao Desenvolvimento da Educação Profissional e Tecnológica - Nacional (Seq: 4396) <i>Produto: Iniciativa apoiada (unidade): 1</i>		F	3 - ODC	2	90	8	100	707.904
			F	4 - INV	2	90	8	100	557.904
									150.000
2109	Programa de Gestão e Manutenção do Ministério da Educação								75.697.039
	Atividades								65.112.429
2109 2004	Assistência Médica e Odontológica aos Servidores Civis, Empregados, Militares e seus Dependentes	12 301							545.076
2109 2004 0012	Assistência Médica e Odontológica aos Servidores Civis, Empregados, Militares e seus Dependentes - No Estado do Acre (Seq: 4397)		S	3 - ODC	1	90	8	100	545.076
2109 20TP	Ativos Civis da União	12 363							59.745.785
2109 20TP 0012	Ativos Civis da União - No Estado do Acre (Seq: 4398)		F	1 - PES	1	90	8	100	59.745.785
2109 212B	Benefícios Obrigatórios aos Servidores Civis, Empregados, Militares e seus Dependentes	12 331							4.196.568
2109 212B 0012	Benefícios Obrigatórios aos Servidores Civis, Empregados, Militares e seus Dependentes - No Estado do Acre (Seq: 4399)		F	3 - ODC	1	90	8	100	4.196.568
2109 216H	Ajuda de Custo para Moradia ou Auxílio-Moradia a Agentes Públicos	12 122							25.000
2109 216H 0012	Ajuda de Custo para Moradia ou Auxílio-Moradia a Agentes Públicos - No Estado do Acre (Seq: 4400) <i>Produto: Agente público beneficiado (unidade): 2</i>		F	3 - ODC	2	90	8	100	25.000
2109 4572	Capacitação de Servidores Públicos Federais em Processo de Qualificação e Requalificação	12 128							600.000
2109 4572 0012	Capacitação de Servidores Públicos Federais em Processo de Qualificação e Requalificação - No Estado do Acre (Seq: 4401) <i>Produto: Servidor capacitado (unidade): 350</i>		F	3 - ODC	2	90	8	100	600.000
	Operações Especiais								10.584.610
2109 09HB	Contribuição da União, de suas Autarquias e Fundações para o Custeio do Regime de Previdência dos Servidores Públicos Federais	12 846							10.584.610
2109 09HB 0012	Contribuição da União, de suas Autarquias e Fundações para o Custeio do Regime de Previdência dos Servidores Públicos Federais - No Estado do Acre (Seq: 4402)		F	1 - PES	0	91	8	100	10.584.610
Total									95.470.237

26426 - Instituto Federal do Amapá

Órgão: 26000 - Ministério da Educação
 Unidade: 26426 - Instituto Federal do Amapá

R\$ 1,00

Quadro Síntese		Recursos de Todas as Fontes						
Código / Especificação		Lei+Créditos 2016	Empenhado 2016	PLO 2017	LOA 2017	PLO 2018		
Total		72.109.234	68.222.274	66.889.217	69.759.217	82.380.815		
Programa								
0089	Previdência de Inativos e Pensionistas da União	217.000	153.696	144.008	144.008	130.000		
0910	Operações Especiais: Gestão da Participação em Organismos e Entidades Nacionais e Internacionais	22.320	22.320	11.819	11.819	22.750		
2080	Educação de qualidade para todos	23.282.372	21.462.940	22.678.936	25.548.936	20.694.766		
2109	Programa de Gestão e Manutenção do Ministério da Educação	48.587.542	46.583.318	44.054.454	44.054.454	61.533.299		
Função								
09	Previdência Social	217.000	153.696	144.008	144.008	130.000		
12	Educação	71.869.914	68.046.258	66.733.390	69.603.390	82.228.065		
28	Encargos Especiais	22.320	22.320	11.819	11.819	22.750		
Subfunção								
122	Administração Geral	6.799.024	6.697.741	102.000	102.000			
128	Formação de Recursos Humanos	1.826.429	486.902	827.679	827.679	414.837		
272	Previdência do Regime Estatutário	217.000	153.696	144.008	144.008	130.000		
301	Atenção Básica	668.081	604.881	584.424	584.424	621.840		
331	Proteção e Benefícios ao Trabalhador	2.959.079	2.909.258	2.570.892	2.570.892	3.757.862		
363	Ensino Profissional	59.617.301	57.347.477	56.168.057	59.038.057	68.215.221		
846	Outros Encargos Especiais	22.320	22.320	6.492.157	6.492.157	9.241.055		
Grupo de Despesa								
1	Pessoal e Encargos Sociais	43.307.261	42.693.974	40.113.467	40.113.467	56.868.760		
3	Outras Despesas Correntes	18.535.312	16.617.431	23.176.580	23.296.580	23.505.055		
4	Investimentos	10.266.661	8.910.869	3.599.170	6.349.170	2.007.000		
Fonte	1-PES	2-JUR	3-ODC	4-INV	5-IFI	6-AMT	9-RES	Total
100	56.738.760		23.289.669	2.007.000				82.035.429
169	115.695							115.695
250			215.386					215.386
969	14.305							14.305
Total	56.868.760		23.505.055	2.007.000				82.380.815

Órgão: 26000 - Ministério da Educação
 Unidade: 26426 - Instituto Federal do Amapá

R\$ 1,00

Quadro dos Créditos Orçamentários

Recursos de Todas as Fontes

Programática	Programa/Ação/Localização	Funcional	Esf	GND	RP	Mod	IU	Fte	Valor
0089	Previdência de Inativos e Pensionistas da União								130.000
	Operações Especiais								130.000
0089 0181	Aposentadorias e Pensões Civis da União	09 272							130.000
0089 0181 0016	Aposentadorias e Pensões Civis da União - No Estado do Amapá (Seq: 4403)								130.000
			S	1 - PES	1	90	0	169	115.695
			S	1 - PES	1	90	0	969	14.305
0910	Operações Especiais: Gestão da Participação em Organismos e Entidades Nacionais e Internacionais								22.750
	Operações Especiais								22.750
0910 00PW	Contribuições a Entidades Nacionais sem Exigência de Programação Específica	28 846							22.750
0910 00PW 0001	Contribuições a Entidades Nacionais sem Exigência de Programação Específica - Nacional (Seq: 4404)								22.750
			F	3 - ODC	2	50	0	100	22.750
2080	Educação de qualidade para todos								20.694.766
	Atividades								20.694.766
2080 20RL	Funcionamento de Instituições Federais de Educação Profissional e Tecnológica	12 363							16.792.458
2080 20RL 0016	Funcionamento de Instituições Federais de Educação Profissional e Tecnológica - No Estado do Amapá (Seq: 4405) <i>Produto: Estudante matriculado (unidade): 6.137</i>								16.792.458
			F	3 - ODC	2	90	8	100	14.389.414
			F	3 - ODC	2	90	8	250	215.386
			F	3 - ODC	2	91	8	100	180.658
			F	4 - INV	2	90	8	100	2.007.000
2080 2994	Assistência aos Estudantes das Instituições Federais de Educação Profissional e Tecnológica	12 363							3.657.586
2080 2994 0016	Assistência aos Estudantes das Instituições Federais de Educação Profissional e Tecnológica - No Estado do Amapá (Seq: 4406) <i>Produto: Benefício concedido (unidade): 32</i>								3.657.586
			F	3 - ODC	2	90	0	100	3.657.586
2080 6380	Fomento ao Desenvolvimento da Educação Profissional e Tecnológica	12 363							244.722
2080 6380 0001	Fomento ao Desenvolvimento da Educação Profissional e Tecnológica - Nacional (Seq: 4407) <i>Produto: Iniciativa apoiada (unidade): 121</i>								244.722
			F	3 - ODC	2	90	8	100	235.383
			F	3 - ODC	2	91	8	100	9.339
2109	Programa de Gestão e Manutenção do Ministério da Educação								61.533.299
	Atividades								52.314.994
2109 2004	Assistência Médica e Odontológica aos Servidores Civis, Empregados, Militares e seus Dependentes	12 301							621.840
2109 2004 0016	Assistência Médica e Odontológica aos Servidores Civis, Empregados, Militares e seus Dependentes - No Estado do Amapá (Seq: 4408)								621.840
			S	3 - ODC	1	90	8	100	621.840
2109 20TP	Ativos Civis da União	12 363							47.520.455
2109 20TP 0016	Ativos Civis da União - No Estado do Amapá (Seq: 4409)								47.520.455
			F	1 - PES	1	90	8	100	47.520.455
2109 212B	Benefícios Obrigatórios aos Servidores Civis, Empregados, Militares e seus Dependentes	12 331							3.757.862
2109 212B 0016	Benefícios Obrigatórios aos Servidores Civis, Empregados, Militares e seus Dependentes - No Estado do Amapá (Seq: 4410)								3.757.862
			F	3 - ODC	1	90	8	100	3.757.862
2109 4572	Capacitação de Servidores Públicos Federais em Processo de Qualificação e Requalificação	12 128							414.837
2109 4572 0016	Capacitação de Servidores Públicos Federais em Processo de Qualificação e Requalificação - No Estado do Amapá (Seq: 4411) <i>Produto: Servidor capacitado (unidade): 550</i>								414.837
			F	3 - ODC	2	90	8	100	309.199
			F	3 - ODC	2	91	8	100	105.638
	Operações Especiais								9.218.305
2109 09HB	Contribuição da União, de suas Autarquias e Fundações para o Custeio do Regime de Previdência dos Servidores Públicos Federais	12 846							9.218.305
2109 09HB 0016	Contribuição da União, de suas Autarquias e Fundações para o Custeio do Regime de Previdência dos Servidores Públicos Federais - No Estado do Amapá (Seq: 4412)								9.218.305
			F	1 - PES	0	91	8	100	9.218.305
Total									82.380.815

26427 - Instituto Federal da Bahia

Órgão: 26000 - Ministério da Educação
 Unidade: 26427 - Instituto Federal da Bahia

R\$ 1,00

Quadro Síntese		Recursos de Todas as Fontes			
Código / Especificação	Lei+Créditos 2016	Empenhado 2016	PLO 2017	LOA 2017	PLO 2018
Total	506.830.444	497.284.836	500.245.796	500.445.796	519.956.957
Programa					
0089 Previdência de Inativos e Pensionistas da União	41.984.384	41.609.098	43.029.441	43.029.441	48.558.263
0910 Operações Especiais: Gestão da Participação em Organismos e Entidades Nacionais e Internacionais	179.813		179.813	179.813	87.627
2080 Educação de qualidade para todos	104.805.962	97.610.903	88.733.399	88.933.399	86.469.713
2109 Programa de Gestão e Manutenção do Ministério da Educação	359.860.285	358.064.835	368.303.143	368.303.143	384.841.354
Função					
09 Previdência Social	41.984.384	41.609.098	43.029.441	43.029.441	48.558.263
12 Educação	464.666.247	455.675.738	457.036.542	457.236.542	471.311.067
28 Encargos Especiais	179.813		179.813	179.813	87.627
Subfunção					
122 Administração Geral	52.472.181	51.546.943	50.000	50.000	50.000
128 Formação de Recursos Humanos	480.000	408.837	280.000	280.000	700.000
272 Previdência do Regime Estatutário	41.984.384	41.609.098	43.029.441	43.029.441	48.558.263
301 Atenção Básica	4.926.119	4.919.192	4.930.560	4.930.560	4.919.196
331 Proteção e Benefícios ao Trabalhador	21.096.005	20.880.227	21.031.212	21.031.212	19.384.927
363 Ensino Profissional	385.691.942	377.918.539	374.581.845	374.781.845	383.726.706
846 Outros Encargos Especiais	179.813		56.342.738	56.342.738	62.617.865
Grupo de Despesa					
1 Pessoal e Encargos Sociais	375.270.945	373.440.108	385.040.812	385.040.812	408.345.494
3 Outras Despesas Correntes	119.126.194	111.411.816	109.916.525	109.916.525	107.755.215
4 Investimentos	12.433.305	12.432.911	5.288.459	5.488.459	3.856.248
Fonte					
100	359.787.231				468.956.555
169	43.215.025				43.215.025
250					2.439.899
280					2.240
969	5.343.238				5.343.238
Total	408.345.494	107.755.215	3.856.248		519.956.957

Órgão: 26000 - Ministério da Educação
 Unidade: 26427 - Instituto Federal da Bahia

R\$ 1,00

Quadro dos Créditos Orçamentários

Recursos de Todas as Fontes

Programática	Programa/Ação/Localização	Funcional	Esf	GND	RP	Mod	IU	Fte	Valor
0089	Previdência de Inativos e Pensionistas da União								48.558.263
	Operações Especiais								48.558.263
0089 0181	Aposentadorias e Pensões Civis da União	09 272							48.558.263
0089 0181 0029	Aposentadorias e Pensões Civis da União - No Estado da Bahia (Seq: 4413)								48.558.263
			S	1 - PES	1	90	0	169	43.215.025
			S	1 - PES	1	90	0	969	5.343.238
0910	Operações Especiais: Gestão da Participação em Organismos e Entidades Nacionais e Internacionais								87.627
	Operações Especiais								87.627
0910 00PW	Contribuições a Entidades Nacionais sem Exigência de Programação Específica	28 846							87.627
0910 00PW 0001	Contribuições a Entidades Nacionais sem Exigência de Programação Específica - Nacional (Seq: 4414)								87.627
			F	3 - ODC	2	50	0	100	87.627
2080	Educação de qualidade para todos								86.469.713
	Atividades								86.469.713
2080 20RL	Funcionamento de Instituições Federais de Educação Profissional e Tecnológica	12 363							71.005.193
2080 20RL 0029	Funcionamento de Instituições Federais de Educação Profissional e Tecnológica - No Estado da Bahia (Seq: 4415) <i>Produto: Estudante matriculado (unidade): 36.726</i>								71.005.193
			F	3 - ODC	2	90	8	100	64.341.806
			F	3 - ODC	2	90	8	250	2.193.121
			F	3 - ODC	2	90	8	280	2.240
			F	3 - ODC	2	91	8	100	565.000
			F	3 - ODC	2	91	8	250	46.778
			F	4 - INV	2	90	8	100	3.856.248
2080 2994	Assistência aos Estudantes das Instituições Federais de Educação Profissional e Tecnológica	12 363							15.464.520
2080 2994 0029	Assistência aos Estudantes das Instituições Federais de Educação Profissional e Tecnológica - No Estado da Bahia (Seq: 4416) <i>Produto: Benefício concedido (unidade): 13.000</i>								15.464.520
			F	3 - ODC	2	90	0	100	15.464.520
2109	Programa de Gestão e Manutenção do Ministério da Educação								384.841.354
	Atividades								322.311.116
2109 2004	Assistência Médica e Odontológica aos Servidores Civis, Empregados, Militares e seus Dependentes	12 301							4.919.196
2109 2004 0029	Assistência Médica e Odontológica aos Servidores Civis, Empregados, Militares e seus Dependentes - No Estado da Bahia (Seq: 4417)								4.919.196
			S	3 - ODC	1	90	8	100	4.919.196
2109 20TP	Ativos Civis da União	12 363							297.256.993
2109 20TP 0029	Ativos Civis da União - No Estado da Bahia (Seq: 4418)								297.256.993
			F	1 - PES	1	90	8	100	297.256.993
2109 212B	Benefícios Obrigatórios aos Servidores Civis, Empregados, Militares e seus Dependentes	12 331							19.384.927
2109 212B 0029	Benefícios Obrigatórios aos Servidores Civis, Empregados, Militares e seus Dependentes - No Estado da Bahia (Seq: 4419)								19.384.927
			F	3 - ODC	1	90	8	100	19.384.927
2109 216H	Ajuda de Custo para Moradia ou Auxílio-Moradia a Agentes Públicos	12 122							50.000
2109 216H 0029	Ajuda de Custo para Moradia ou Auxílio-Moradia a Agentes Públicos - No Estado da Bahia (Seq: 4420) <i>Produto: Agente público beneficiado (unidade): 5</i>								50.000
			F	3 - ODC	2	90	8	100	50.000
2109 4572	Capacitação de Servidores Públicos Federais em Processo de Qualificação e Requalificação	12 128							700.000
2109 4572 0029	Capacitação de Servidores Públicos Federais em Processo de Qualificação e Requalificação - No Estado da Bahia (Seq: 4421) <i>Produto: Servidor capacitado (unidade): 200</i>								700.000
			F	3 - ODC	2	90	8	100	500.000
			F	3 - ODC	2	90	8	250	200.000
	Operações Especiais								62.530.238
2109 09HB	Contribuição da União, de suas Autarquias e Fundações para o Custeio do Regime de Previdência dos Servidores Públicos Federais	12 846							62.530.238
2109 09HB 0029	Contribuição da União, de suas Autarquias e Fundações para o Custeio do Regime de Previdência dos Servidores Públicos Federais - No Estado da Bahia (Seq: 4422)								62.530.238
			F	1 - PES	0	91	8	100	62.530.238
Total									519.956.957

26428 - Instituto Federal de Brasília

Órgão: 26000 - Ministério da Educação
 Unidade: 26428 - Instituto Federal de Brasília

R\$ 1,00

Quadro Síntese		Recursos de Todas as Fontes			
Código / Especificação	Lei+Créditos 2016	Empenhado 2016	PLO 2017	LOA 2017	PLO 2018
Total	168.501.025	155.672.053	162.056.979	162.256.979	175.645.017
Programa					
0089 Previdência de Inativos e Pensionistas da União	520.000	435.321	432.023	432.023	780.000
0910 Operações Especiais: Gestão da Participação em Organismos e Entidades Nacionais e Internacionais	22.728	22.728	19.474	19.474	44.253
2080 Educação de qualidade para todos	46.012.914	36.481.084	38.575.112	38.775.112	38.072.899
2109 Programa de Gestão e Manutenção do Ministério da Educação	121.945.383	118.732.921	123.030.370	123.030.370	136.747.865
Função					
09 Previdência Social	520.000	435.321	432.023	432.023	780.000
12 Educação	167.958.297	155.214.005	161.605.482	161.805.482	174.820.764
28 Encargos Especiais	22.728	22.728	19.474	19.474	44.253
Subfunção					
122 Administração Geral	18.766.331	17.804.795	10.000	10.000	10.000
128 Formação de Recursos Humanos	280.792	264.636	382.982	382.982	282.670
272 Previdência do Regime Estatutário	520.000	435.321	432.023	432.023	780.000
301 Atenção Básica	1.252.678	1.250.051	1.323.372	1.323.372	1.250.052
331 Proteção e Benefícios ao Trabalhador	7.116.940	7.024.337	6.949.764	6.949.764	7.380.852
363 Ensino Profissional	140.541.556	128.870.186	134.218.389	134.418.389	145.115.361
846 Outros Encargos Especiais	22.728	22.728	18.740.449	18.740.449	20.826.082
Grupo de Despesa					
1 Pessoal e Encargos Sociais	113.717.233	110.551.048	114.796.275	114.796.275	128.604.291
3 Outras Despesas Correntes	39.007.207	35.855.951	43.185.101	43.385.101	44.880.726
4 Investimentos	15.776.585	9.265.054	4.075.603	4.075.603	2.160.000
Fonte					
100	127.824.291				174.421.428
169	694.171				694.171
250		443.589			443.589
969	85.829				85.829
Total	128.604.291	44.880.726	2.160.000		175.645.017

Órgão: 26000 - Ministério da Educação
 Unidade: 26428 - Instituto Federal de Brasília

R\$ 1,00

Quadro dos Créditos Orçamentários

Recursos de Todas as Fontes

Programática	Programa/Ação/Localização	Funcional	Esf	GND	RP	Mod	IU	Fte	Valor
0089	Previdência de Inativos e Pensionistas da União								780.000
	Operações Especiais								780.000
0089 0181	Aposentadorias e Pensões Civis da União	09 272							780.000
0089 0181 0053	Aposentadorias e Pensões Civis da União - No Distrito Federal (Seq: 4423)								780.000
			S	1 - PES	1	90	0	169	694.171
			S	1 - PES	1	90	0	969	85.829
0910	Operações Especiais: Gestão da Participação em Organismos e Entidades Nacionais e Internacionais								44.253
	Operações Especiais								44.253
0910 00PW	Contribuições a Entidades Nacionais sem Exigência de Programação Específica	28 846							44.253
0910 00PW 0001	Contribuições a Entidades Nacionais sem Exigência de Programação Específica - Nacional (Seq: 4424)								44.253
			F	3 - ODC	2	50	0	100	44.253
2080	Educação de qualidade para todos								38.072.899
	Atividades								38.072.899
2080 20RL	Funcionamento de Instituições Federais de Educação Profissional e Tecnológica	12 363							31.609.163
2080 20RL 0053	Funcionamento de Instituições Federais de Educação Profissional e Tecnológica - No Distrito Federal (Seq: 4425) <i>Produto: Estudante matriculado (unidade): 14.650</i>								31.609.163
			F	3 - ODC	2	90	8	100	29.061.386
			F	3 - ODC	2	90	8	250	443.589
			F	3 - ODC	2	91	8	100	94.188
			F	4 - INV	2	90	8	100	2.010.000
2080 2994	Assistência aos Estudantes das Instituições Federais de Educação Profissional e Tecnológica	12 363							6.463.736
2080 2994 0053	Assistência aos Estudantes das Instituições Federais de Educação Profissional e Tecnológica - No Distrito Federal (Seq: 4426) <i>Produto: Benefício concedido (unidade): 8.800</i>								6.463.736
			F	3 - ODC	2	90	0	100	6.313.736
			F	4 - INV	2	90	0	100	150.000
2109	Programa de Gestão e Manutenção do Ministério da Educação								136.747.865
	Atividades								115.966.036
2109 2004	Assistência Médica e Odontológica aos Servidores Civis, Empregados, Militares e seus Dependentes	12 301							1.250.052
2109 2004 0053	Assistência Médica e Odontológica aos Servidores Civis, Empregados, Militares e seus Dependentes - No Distrito Federal (Seq: 4427)								1.250.052
			S	3 - ODC	1	90	8	100	1.250.052
2109 20TP	Ativos Civis da União	12 363							107.042.462
2109 20TP 0053	Ativos Civis da União - No Distrito Federal (Seq: 4428)								107.042.462
			F	1 - PES	1	90	8	100	107.042.462
2109 212B	Benefícios Obrigatórios aos Servidores Civis, Empregados, Militares e seus Dependentes	12 331							7.380.852
2109 212B 0053	Benefícios Obrigatórios aos Servidores Civis, Empregados, Militares e seus Dependentes - No Distrito Federal (Seq: 4429)								7.380.852
			F	3 - ODC	1	90	8	100	7.380.852
2109 216H	Ajuda de Custo para Moradia ou Auxílio-Moradia a Agentes Públicos	12 122							10.000
2109 216H 0053	Ajuda de Custo para Moradia ou Auxílio-Moradia a Agentes Públicos - No Distrito Federal (Seq: 4430) <i>Produto: Agente público beneficiado (unidade): 5</i>								10.000
			F	3 - ODC	2	90	8	100	10.000
2109 4572	Capacitação de Servidores Públicos Federais em Processo de Qualificação e Requalificação	12 128							282.670
2109 4572 0053	Capacitação de Servidores Públicos Federais em Processo de Qualificação e Requalificação - No Distrito Federal (Seq: 4431) <i>Produto: Servidor capacitado (unidade): 300</i>								282.670
			F	3 - ODC	2	90	8	100	282.670
	Operações Especiais								20.781.829
2109 09HB	Contribuição da União, de suas Autarquias e Fundações para o Custeio do Regime de Previdência dos Servidores Públicos Federais	12 846							20.781.829
2109 09HB 0053	Contribuição da União, de suas Autarquias e Fundações para o Custeio do Regime de Previdência dos Servidores Públicos Federais - No Distrito Federal (Seq: 4432)								20.781.829
			F	1 - PES	0	91	8	100	20.781.829
Total									175.645.017

26429 - Instituto Federal de Goiás

Órgão: 26000 - Ministério da Educação
 Unidade: 26429 - Instituto Federal de Goiás

R\$ 1,00

Quadro Síntese		Recursos de Todas as Fontes			
Código / Especificação	Lei+Créditos 2016	Empenhado 2016	PLO 2017	LOA 2017	PLO 2018
Total	384.585.497	378.422.503	383.474.583	383.974.583	413.335.802
Programa					
0089 Previdência de Inativos e Pensionistas da União	39.046.028	38.431.147	40.610.115	40.610.115	43.680.000
0901 Operações Especiais: Cumprimento de Sentenças Judiciais	919.593	912.916			198.645
0910 Operações Especiais: Gestão da Participação em Organismos e Entidades Nacionais e Internacionais	37.468	37.468	28.670	28.670	54.279
2080 Educação de qualidade para todos	57.753.284	54.183.421	49.564.830	50.064.830	45.898.535
2109 Programa de Gestão e Manutenção do Ministério da Educação	286.829.124	284.857.550	293.270.968	293.270.968	323.504.343
Função					
09 Previdência Social	39.046.028	38.431.147	40.610.115	40.610.115	43.680.000
12 Educação	344.582.408	339.040.971	342.835.798	343.335.798	369.402.878
28 Encargos Especiais	957.061	950.384	28.670	28.670	252.924
Subfunção					
122 Administração Geral	42.913.277	42.273.243			200.000
128 Formação de Recursos Humanos	1.617.950	1.541.643	1.767.104	1.767.104	1.887.182
131 Comunicação Social			20.000	20.000	20.000
272 Previdência do Regime Estatutário	39.046.028	38.431.147	40.610.115	40.610.115	43.680.000
301 Atenção Básica	4.640.102	4.640.102	4.650.396	4.650.396	4.714.836
331 Proteção e Benefícios ao Trabalhador	14.168.066	13.981.299	14.110.068	14.110.068	14.214.079
363 Ensino Profissional	281.243.013	276.604.684	278.221.935	278.721.935	295.096.336
846 Outros Encargos Especiais	957.061	950.384	44.094.965	44.094.965	53.523.369
Grupo de Despesa					
1 Pessoal e Encargos Sociais	306.075.215	303.768.830	313.333.515	313.333.515	346.346.891
3 Outras Despesas Correntes	69.036.496	65.644.006	65.575.450	65.575.450	64.988.911
4 Investimentos	9.473.786	9.009.666	4.565.618	5.065.618	2.000.000
Fonte					
100	302.666.891				368.827.867
169	38.873.555				38.873.555
250		827.935			827.935
969	4.806.445				4.806.445
Total	346.346.891	64.988.911	2.000.000		413.335.802

Órgão: 26000 - Ministério da Educação
 Unidade: 26429 - Instituto Federal de Goiás

R\$ 1,00

Quadro dos Créditos Orçamentários

Recursos de Todas as Fontes

Programática	Programa/Ação/Localização	Funcional	Esf	GND	RP	Mod	IU	Fte	Valor
0089	Previdência de Inativos e Pensionistas da União								43.680.000
	Operações Especiais								43.680.000
0089 0181	Aposentadorias e Pensões Civis da União	09 272							43.680.000
0089 0181 0052	Aposentadorias e Pensões Civis da União - No Estado de Goiás (Seq: 4433)								43.680.000
			S	1 - PES	1	90	0	169	38.873.555
			S	1 - PES	1	90	0	969	4.806.445
0901	Operações Especiais: Cumprimento de Sentenças Judiciais								198.645
	Operações Especiais								198.645
0901 0005	Sentenças Judiciais Transitadas em Julgado (Precatórios)	28 846							198.645
0901 0005 0052	Sentenças Judiciais Transitadas em Julgado (Precatórios) - No Estado de Goiás (Seq: 4434)								198.645
			F	1 - PES	1	90	8	100	198.645
0910	Operações Especiais: Gestão da Participação em Organismos e Entidades Nacionais e Internacionais								54.279
	Operações Especiais								54.279
0910 00PW	Contribuições a Entidades Nacionais sem Exigência de Programação Específica	28 846							54.279
0910 00PW 0001	Contribuições a Entidades Nacionais sem Exigência de Programação Específica - Nacional (Seq: 4435)								54.279
			F	3 - ODC	2	50	0	250	54.279
2080	Educação de qualidade para todos								45.898.535
	Atividades								45.898.535
2080 20RL	Funcionamento de Instituições Federais de Educação Profissional e Tecnológica	12 363							38.820.694
2080 20RL 0052	Funcionamento de Instituições Federais de Educação Profissional e Tecnológica - No Estado de Goiás (Seq: 4436) <i>Produto: Estudante matriculado (unidade): 12.838</i>								38.820.694
			F	3 - ODC	2	90	8	100	35.823.996
			F	3 - ODC	2	90	8	250	573.656
			F	3 - ODC	2	91	8	100	423.042
			F	4 - INV	2	90	8	100	2.000.000
2080 2994	Assistência aos Estudantes das Instituições Federais de Educação Profissional e Tecnológica	12 363							7.077.841
2080 2994 0052	Assistência aos Estudantes das Instituições Federais de Educação Profissional e Tecnológica - No Estado de Goiás (Seq: 4437) <i>Produto: Benefício concedido (unidade): 7.750</i>								7.077.841
			F	3 - ODC	2	90	0	100	7.077.841
2109	Programa de Gestão e Manutenção do Ministério da Educação								323.504.343
	Atividades								270.233.898
2109 2004	Assistência Médica e Odontológica aos Servidores Civis, Empregados, Militares e seus Dependentes	12 301							4.714.836
2109 2004 0052	Assistência Médica e Odontológica aos Servidores Civis, Empregados, Militares e seus Dependentes - No Estado de Goiás (Seq: 4438)								4.714.836
			S	3 - ODC	1	90	8	100	4.714.836
2109 20TP	Ativos Civis da União	12 363							249.197.801
2109 20TP 0052	Ativos Civis da União - No Estado de Goiás (Seq: 4439)								249.197.801
			F	1 - PES	1	90	8	100	249.197.801
2109 212B	Benefícios Obrigatórios aos Servidores Civis, Empregados, Militares e seus Dependentes	12 331							14.214.079
2109 212B 0052	Benefícios Obrigatórios aos Servidores Civis, Empregados, Militares e seus Dependentes - No Estado de Goiás (Seq: 4440)								14.214.079
			F	3 - ODC	1	90	8	100	14.214.079
2109 216H	Ajuda de Custo para Moradia ou Auxílio-Moradia a Agentes Públicos	12 122							200.000
2109 216H 0052	Ajuda de Custo para Moradia ou Auxílio-Moradia a Agentes Públicos - No Estado de Goiás (Seq: 4441) <i>Produto: Agente público beneficiado (unidade): 15</i>								200.000
			F	3 - ODC	2	90	8	250	200.000
2109 4572	Capacitação de Servidores Públicos Federais em Processo de Qualificação e Requalificação	12 128							1.887.182
2109 4572 0052	Capacitação de Servidores Públicos Federais em Processo de Qualificação e Requalificação - No Estado de Goiás (Seq: 4442) <i>Produto: Servidor capacitado (unidade): 280</i>								1.887.182
			F	3 - ODC	2	90	8	100	1.887.182
2109 4641	Publicidade de Utilidade Pública	12 131							20.000
2109 4641 0052	Publicidade de Utilidade Pública - No Estado de Goiás (Seq: 4443)								20.000
			F	3 - ODC	2	90	8	100	20.000
	Operações Especiais								53.270.445
2109 09HB	Contribuição da União, de suas Autarquias e Fundações para o Custeio do Regime de Previdência dos Servidores Públicos Federais	12 846							53.270.445
2109 09HB 0052	Contribuição da União, de suas Autarquias e Fundações para o Custeio do Regime de Previdência dos Servidores Públicos Federais - No Estado de Goiás (Seq: 4444)								53.270.445
			F	1 - PES	0	91	8	100	53.270.445
Total									413.335.802

**26430 - Instituto Federal do Sertão
Pernambucano**

Órgão: 26000 - Ministério da Educação

R\$ 1,00

Unidade: 26430 - Instituto Federal do Sertão Pernambucano

Quadro Síntese		Recursos de Todas as Fontes			
Código / Especificação	Lei+Créditos 2016	Empenhado 2016	PLO 2017	LOA 2017	PLO 2018
Total	154.980.606	149.262.700	161.400.833	161.400.833	165.804.863
Programa					
0089 Previdência de Inativos e Pensionistas da União	5.244.232	5.182.412	5.766.060	5.766.060	6.244.732
0901 Operações Especiais: Cumprimento de Sentenças Judiciais			2.580.291	2.580.291	3.445.262
0910 Operações Especiais: Gestão da Participação em Organismos e Entidades Nacionais e Internacionais	39.712	39.712	15.661	15.661	28.138
2080 Educação de qualidade para todos	35.456.910	32.481.404	39.023.458	39.023.458	28.236.255
2109 Programa de Gestão e Manutenção do Ministério da Educação	114.239.752	111.559.172	114.015.363	114.015.363	127.850.476
Função					
09 Previdência Social	5.244.232	5.182.412	5.766.060	5.766.060	6.244.732
12 Educação	149.696.662	144.040.576	153.038.821	153.038.821	156.086.731
28 Encargos Especiais	39.712	39.712	2.595.952	2.595.952	3.473.400
Subfunção					
122 Administração Geral	16.021.701	15.725.808	28.000	28.000	
128 Formação de Recursos Humanos	1.000.000	968.026	1.110.400	1.110.400	800.000
131 Comunicação Social			50.000	50.000	50.000
272 Previdência do Regime Estatutário	5.244.232	5.182.412	5.766.060	5.766.060	6.244.732
301 Atenção Básica	2.079.353	2.060.507	1.991.556	1.991.556	2.100.864
331 Proteção e Benefícios ao Trabalhador	6.906.666	6.866.609	6.582.792	6.582.792	7.032.103
363 Ensino Profissional	123.688.942	118.419.626	126.715.210	126.715.210	127.372.608
846 Outros Encargos Especiais	39.712	39.712	19.156.815	19.156.815	22.204.556
Grupo de Despesa					
1 Pessoal e Encargos Sociais	109.421.173	106.846.443	112.518.507	112.518.507	127.425.063
3 Outras Despesas Correntes	40.192.584	37.112.143	35.947.497	35.947.497	36.379.800
4 Investimentos	5.366.849	5.304.114	12.934.829	12.934.829	2.000.000
Fonte					
100	121.180.331				159.117.828
169	5.557.576				5.557.576
250		442.303			442.303
969	687.156				687.156
Total	127.425.063	36.379.800	2.000.000		165.804.863

Órgão: 26000 - Ministério da Educação
 Unidade: 26430 - Instituto Federal do Sertão Pernambucano

R\$ 1,00

Quadro dos Créditos Orçamentários

Recursos de Todas as Fontes

Programática	Programa/Ação/Localização	Funcional	Esf	GND	RP	Mod	IU	Fte	Valor
0089	Previdência de Inativos e Pensionistas da União								6.244.732
	Operações Especiais								6.244.732
0089 0181	Aposentadorias e Pensões Civis da União	09 272							6.244.732
0089 0181 0026	Aposentadorias e Pensões Civis da União - No Estado de Pernambuco (Seq: 4445)								6.244.732
			S	1 - PES	1	90	0	169	5.557.576
			S	1 - PES	1	90	0	969	687.156
0901	Operações Especiais: Cumprimento de Sentenças Judiciais								3.445.262
	Operações Especiais								3.445.262
0901 0005	Sentenças Judiciais Transitadas em Julgado (Precatórios)	28 846							3.445.262
0901 0005 0026	Sentenças Judiciais Transitadas em Julgado (Precatórios) - No Estado de Pernambuco (Seq: 4446)								3.445.262
			F	1 - PES	1	90	8	100	3.312.822
			F	3 - ODC	1	90	8	100	132.440
0910	Operações Especiais: Gestão da Participação em Organismos e Entidades Nacionais e Internacionais								28.138
	Operações Especiais								28.138
0910 00PW	Contribuições a Entidades Nacionais sem Exigência de Programação Específica	28 846							28.138
0910 00PW 0001	Contribuições a Entidades Nacionais sem Exigência de Programação Específica - Nacional (Seq: 4447)								28.138
			F	3 - ODC	2	50	0	100	28.138
2080	Educação de qualidade para todos								28.236.255
	Atividades								28.236.255
2080 20RL	Funcionamento de Instituições Federais de Educação Profissional e Tecnológica	12 363							22.023.612
2080 20RL 0026	Funcionamento de Instituições Federais de Educação Profissional e Tecnológica - No Estado de Pernambuco (Seq: 4448) <i>Produto: Estudante matriculado (unidade): 12.585</i>								22.023.612
			F	3 - ODC	2	90	8	100	19.576.877
			F	3 - ODC	2	90	8	250	442.303
			F	3 - ODC	2	91	8	100	4.432
			F	4 - INV	2	90	8	100	2.000.000
2080 2994	Assistência aos Estudantes das Instituições Federais de Educação Profissional e Tecnológica	12 363							5.415.543
2080 2994 0026	Assistência aos Estudantes das Instituições Federais de Educação Profissional e Tecnológica - No Estado de Pernambuco (Seq: 4449) <i>Produto: Benefício concedido (unidade): 21.000</i>								5.415.543
			F	3 - ODC	2	90	0	100	5.415.543
2080 6380	Fomento ao Desenvolvimento da Educação Profissional e Tecnológica	12 363							797.100
2080 6380 0026	Fomento ao Desenvolvimento da Educação Profissional e Tecnológica - No Estado de Pernambuco (Seq: 4450) <i>Produto: Iniciativa apoiada (unidade): 246</i>								797.100
			F	3 - ODC	2	90	8	100	797.100
2109	Programa de Gestão e Manutenção do Ministério da Educação								127.850.476
	Atividades								109.119.320
2109 2004	Assistência Médica e Odontológica aos Servidores Civis, Empregados, Militares e seus Dependentes	12 301							2.100.864
2109 2004 0026	Assistência Médica e Odontológica aos Servidores Civis, Empregados, Militares e seus Dependentes - No Estado de Pernambuco (Seq: 4451)								2.100.864
			S	3 - ODC	1	90	8	100	2.100.864
2109 20TP	Ativos Civis da União	12 363							99.136.353
2109 20TP 0026	Ativos Civis da União - No Estado de Pernambuco (Seq: 4452)								99.136.353
			F	1 - PES	1	90	8	100	99.136.353
2109 212B	Benefícios Obrigatórios aos Servidores Civis, Empregados, Militares e seus Dependentes	12 331							7.032.103
2109 212B 0026	Benefícios Obrigatórios aos Servidores Civis, Empregados, Militares e seus Dependentes - No Estado de Pernambuco (Seq: 4453)								7.032.103
			F	3 - ODC	1	90	8	100	7.032.103
2109 4572	Capacitação de Servidores Públicos Federais em Processo de Qualificação e Requalificação	12 128							800.000
2109 4572 0026	Capacitação de Servidores Públicos Federais em Processo de Qualificação e Requalificação - No Estado de Pernambuco (Seq: 4454) <i>Produto: Servidor capacitado (unidade): 86</i>								800.000
			F	3 - ODC	2	90	8	100	800.000
2109 4641	Publicidade de Utilidade Pública	12 131							50.000
2109 4641 0026	Publicidade de Utilidade Pública - No Estado de Pernambuco (Seq: 4455)								50.000
			F	3 - ODC	2	90	8	100	50.000
	Operações Especiais								18.731.156
2109 09HB	Contribuição da União, de suas Autarquias e Fundações para o Custeio do Regime de Previdência dos Servidores Públicos Federais	12 846							18.731.156
2109 09HB 0026	Contribuição da União, de suas Autarquias e Fundações para o Custeio do Regime de Previdência dos Servidores Públicos Federais - No Estado de Pernambuco (Seq: 4456)								18.731.156
			F	1 - PES	0	91	8	100	18.731.156
Total									165.804.863

26431 - Instituto Federal do Piauí

Órgão: 26000 - Ministério da Educação
 Unidade: 26431 - Instituto Federal do Piauí

R\$ 1,00

Quadro Síntese		Recursos de Todas as Fontes						
Código / Especificação		Lei+Créditos 2016	Empenhado 2016	PLO 2017	LOA 2017	PLO 2018		
Total		361.735.230	347.254.253	349.369.840	349.869.840	382.663.276		
Programa								
0089	Previdência de Inativos e Pensionistas da União	30.731.910	30.578.084	32.632.100	32.632.100	34.519.485		
0901	Operações Especiais: Cumprimento de Sentenças Judiciais	1.596.482	1.585.138					
0910	Operações Especiais: Gestão da Participação em Organismos e Entidades Nacionais e Internacionais	88.567	47.235	36.481	36.481	70.997		
2080	Educação de qualidade para todos	77.240.689	69.847.702	65.157.310	65.657.310	61.903.212		
2109	Programa de Gestão e Manutenção do Ministério da Educação	252.077.582	245.196.095	251.543.949	251.543.949	286.169.582		
Função								
09	Previdência Social	30.731.910	30.578.084	32.632.100	32.632.100	34.519.485		
12	Educação	329.318.271	315.043.797	316.701.259	317.201.259	348.072.794		
28	Encargos Especiais	1.685.049	1.632.373	36.481	36.481	70.997		
Subfunção								
122	Administração Geral	35.645.913	32.540.676	89.000	89.000	48.000		
128	Formação de Recursos Humanos	1.563.800	1.475.738	1.546.113	1.546.113	2.656.401		
272	Previdência do Regime Estatutário	30.731.910	30.578.084	32.632.100	32.632.100	34.519.485		
301	Atenção Básica	4.721.181	4.721.181	4.695.480	4.695.480	4.949.784		
331	Proteção e Benefícios ao Trabalhador	13.634.100	13.440.745	13.928.796	13.928.796	14.092.714		
363	Ensino Profissional	273.753.277	262.865.457	259.719.957	260.219.957	282.734.451		
846	Outros Encargos Especiais	1.685.049	1.632.373	36.758.394	36.758.394	43.662.441		
Grupo de Despesa								
1	Pessoal e Encargos Sociais	264.392.593	257.627.352	263.916.660	263.916.660	298.942.168		
3	Outras Despesas Correntes	87.590.112	83.776.705	79.674.351	79.674.351	81.721.108		
4	Investimentos	9.752.525	5.850.196	5.778.829	6.278.829	2.000.000		
Fonte	1-PES	2-JUR	3-ODC	4-INV	5-IFI	6-AMT	9-RES	Total
100	264.422.683		79.709.885	2.000.000				346.132.568
169	30.721.041							30.721.041
250			2.011.223					2.011.223
969	3.798.444							3.798.444
Total	298.942.168		81.721.108	2.000.000				382.663.276

Órgão: 26000 - Ministério da Educação
 Unidade: 26431 - Instituto Federal do Piauí

R\$ 1,00

Quadro dos Créditos Orçamentários

Recursos de Todas as Fontes

Programática	Programa/Ação/Localização	Funcional	Esf	GND	RP	Mod	IU	Fte	Valor
0089	Previdência de Inativos e Pensionistas da União								34.519.485
	Operações Especiais								34.519.485
0089 0181	Aposentadorias e Pensões Civis da União	09 272							34.519.485
0089 0181 0022	Aposentadorias e Pensões Civis da União - No Estado do Piauí (Seq: 4457)								34.519.485
			S	1 - PES	1	90	0	169	30.721.041
			S	1 - PES	1	90	0	969	3.798.444
0910	Operações Especiais: Gestão da Participação em Organismos e Entidades Nacionais e Internacionais								70.997
	Operações Especiais								70.997
0910 00PW	Contribuições a Entidades Nacionais sem Exigência de Programação Específica	28 846							70.997
0910 00PW 0001	Contribuições a Entidades Nacionais sem Exigência de Programação Específica - Nacional (Seq: 4458)								70.997
			F	3 - ODC	2	50	0	100	70.997
2080	Educação de qualidade para todos								61.903.212
	Atividades								61.903.212
2080 20RL	Funcionamento de Instituições Federais de Educação Profissional e Tecnológica	12 363							48.111.591
2080 20RL 0022	Funcionamento de Instituições Federais de Educação Profissional e Tecnológica - No Estado do Piauí (Seq: 4459) <i>Produto: Estudante matriculado (unidade): 8.191</i>								48.111.591
			F	3 - ODC	2	90	8	100	43.868.368
			F	3 - ODC	2	90	8	250	2.011.223
			F	3 - ODC	2	91	8	100	232.000
			F	4 - INV	2	90	8	100	2.000.000
2080 2994	Assistência aos Estudantes das Instituições Federais de Educação Profissional e Tecnológica	12 363							13.331.221
2080 2994 0022	Assistência aos Estudantes das Instituições Federais de Educação Profissional e Tecnológica - No Estado do Piauí (Seq: 4460) <i>Produto: Benefício concedido (unidade): 8.191</i>								13.331.221
			F	3 - ODC	2	90	0	100	13.331.221
2080 6380	Fomento ao Desenvolvimento da Educação Profissional e Tecnológica	12 363							460.400
2080 6380 0022	Fomento ao Desenvolvimento da Educação Profissional e Tecnológica - No Estado do Piauí (Seq: 4461) <i>Produto: Iniciativa apoiada (unidade): 6</i>								460.400
			F	3 - ODC	2	90	8	100	460.400
2109	Programa de Gestão e Manutenção do Ministério da Educação								286.169.582
	Atividades								242.578.138
2109 2004	Assistência Médica e Odontológica aos Servidores Civis, Empregados, Militares e seus Dependentes	12 301							4.949.784
2109 2004 0022	Assistência Médica e Odontológica aos Servidores Civis, Empregados, Militares e seus Dependentes - No Estado do Piauí (Seq: 4462)								4.949.784
			S	3 - ODC	1	90	8	100	4.949.784
2109 20TP	Ativos Civis da União	12 363							220.831.239
2109 20TP 0022	Ativos Civis da União - No Estado do Piauí (Seq: 4463)								220.831.239
			F	1 - PES	1	90	8	100	220.831.239
2109 212B	Benefícios Obrigatórios aos Servidores Civis, Empregados, Militares e seus Dependentes	12 331							14.092.714
2109 212B 0022	Benefícios Obrigatórios aos Servidores Civis, Empregados, Militares e seus Dependentes - No Estado do Piauí (Seq: 4464)								14.092.714
			F	3 - ODC	1	90	8	100	14.092.714
2109 216H	Ajuda de Custo para Moradia ou Auxílio-Moradia a Agentes Públicos	12 122							48.000
2109 216H 0022	Ajuda de Custo para Moradia ou Auxílio-Moradia a Agentes Públicos - No Estado do Piauí (Seq: 4465) <i>Produto: Agente público beneficiado (unidade): 40</i>								48.000
			F	3 - ODC	2	90	8	100	48.000
2109 4572	Capacitação de Servidores Públicos Federais em Processo de Qualificação e Requalificação	12 128							2.656.401
2109 4572 0022	Capacitação de Servidores Públicos Federais em Processo de Qualificação e Requalificação - No Estado do Piauí (Seq: 4466) <i>Produto: Servidor capacitado (unidade): 560</i>								2.656.401
			F	3 - ODC	2	90	8	100	2.653.501
			F	3 - ODC	2	91	8	100	2.900
	Operações Especiais								43.591.444
2109 09HB	Contribuição da União, de suas Autarquias e Fundações para o Custeio do Regime de Previdência dos Servidores Públicos Federais	12 846							43.591.444
2109 09HB 0022	Contribuição da União, de suas Autarquias e Fundações para o Custeio do Regime de Previdência dos Servidores Públicos Federais - No Estado do Piauí (Seq: 4467)								43.591.444
			F	1 - PES	0	91	8	100	43.591.444
Total									382.663.276

26432 - Instituto Federal do Paraná

Órgão: 26000 - Ministério da Educação
 Unidade: 26432 - Instituto Federal do Paraná

R\$ 1,00

Quadro Síntese		Recursos de Todas as Fontes						
Código / Especificação		Lei+Créditos 2016	Empenhado 2016	PLO 2017	LOA 2017	PLO 2018		
Total		317.755.709	311.220.681	308.373.768	309.333.537	331.991.617		
Programa								
0089	Previdência de Inativos e Pensionistas da União	2.088.339	2.065.450	1.872.098	1.872.098	3.250.000		
0901	Operações Especiais: Cumprimento de Sentenças Judiciais	84.082	82.771			235.027		
0910	Operações Especiais: Gestão da Participação em Organismos e Entidades Nacionais e Internacionais	50.647	50.647	39.284	39.284	74.194		
2080	Educação de qualidade para todos	80.983.371	75.236.802	69.172.643	70.132.412	64.903.429		
2109	Programa de Gestão e Manutenção do Ministério da Educação	234.549.270	233.785.010	237.289.743	237.289.743	263.528.967		
Função								
09	Previdência Social	2.088.339	2.065.450	1.872.098	1.872.098	3.250.000		
12	Educação	315.532.641	309.021.812	306.462.386	307.422.155	328.432.396		
28	Encargos Especiais	134.729	133.418	39.284	39.284	309.221		
Subfunção								
122	Administração Geral	33.387.512	33.220.826	129.600	129.600	132.000		
128	Formação de Recursos Humanos	307.680	200.333	592.348	592.348	560.670		
272	Previdência do Regime Estatutário	2.088.339	2.065.450	1.872.098	1.872.098	3.250.000		
301	Atenção Básica	3.616.425	3.605.645	3.572.280	3.572.280	3.762.984		
331	Proteção e Benefícios ao Trabalhador	12.722.936	12.712.109	12.350.088	12.350.088	13.161.588		
363	Ensino Profissional	265.498.088	259.282.900	255.256.270	256.216.039	274.161.532		
846	Outros Encargos Especiais	134.729	133.418	34.601.084	34.601.084	36.962.843		
Grupo de Despesa								
1	Pessoal e Encargos Sociais	219.790.568	219.132.374	222.517.525	222.517.525	249.396.752		
3	Outras Despesas Correntes	76.769.988	71.394.754	77.191.587	77.191.587	75.455.311		
4	Investimentos	21.195.153	20.693.554	8.664.656	9.624.425	7.139.554		
Fonte	1-PES	2-JUR	3-ODC	4-INV	5-IFI	6-AMT	9-RES	Total
100	246.146.752		71.729.239	6.719.554				324.595.545
169	2.892.378							2.892.378
250			2.060.354					2.060.354
280			144.583					144.583
281			1.521.135	420.000				1.941.135
969	357.622							357.622
Total	249.396.752		75.455.311	7.139.554				331.991.617

Órgão: 26000 - Ministério da Educação
 Unidade: 26432 - Instituto Federal do Paraná

R\$ 1,00

Quadro dos Créditos Orçamentários

Recursos de Todas as Fontes

Programática	Programa/Ação/Localização	Funcional	Esf	GND	RP	Mod	IU	Fte	Valor
0089	Previdência de Inativos e Pensionistas da União								3.250.000
	Operações Especiais								3.250.000
0089 0181	Aposentadorias e Pensões Civis da União	09 272							3.250.000
0089 0181 0041	Aposentadorias e Pensões Civis da União - No Estado do Paraná (Seq: 4468)								3.250.000
			S	1 - PES	1	90	0	169	2.892.378
			S	1 - PES	1	90	0	969	357.622
0901	Operações Especiais: Cumprimento de Sentenças Judiciais								235.027
	Operações Especiais								235.027
0901 0005	Sentenças Judiciais Transitadas em Julgado (Precatórios)	28 846							235.027
0901 0005 0041	Sentenças Judiciais Transitadas em Julgado (Precatórios) - No Estado do Paraná (Seq: 4469)								235.027
			F	1 - PES	1	90	8	100	235.027
0910	Operações Especiais: Gestão da Participação em Organismos e Entidades Nacionais e Internacionais								74.194
	Operações Especiais								74.194
0910 00PW	Contribuições a Entidades Nacionais sem Exigência de Programação Específica	28 846							74.194
0910 00PW 0001	Contribuições a Entidades Nacionais sem Exigência de Programação Específica - Nacional (Seq: 4470)								74.194
			F	3 - ODC	2	50	0	280	74.194
2080	Educação de qualidade para todos								64.903.429
	Atividades								64.903.429
2080 20RL	Funcionamento de Instituições Federais de Educação Profissional e Tecnológica	12 363							54.702.285
2080 20RL 0041	Funcionamento de Instituições Federais de Educação Profissional e Tecnológica - No Estado do Paraná (Seq: 4471) <i>Produto: Estudante matriculado (unidade): 28.410</i>								54.702.285
			F	3 - ODC	2	90	8	100	43.392.463
			F	3 - ODC	2	90	8	250	2.060.354
			F	3 - ODC	2	90	8	280	70.389
			F	3 - ODC	2	90	8	281	1.521.135
			F	3 - ODC	2	91	8	100	618.750
			F	4 - INV	2	90	8	100	6.619.194
			F	4 - INV	2	90	8	281	420.000
2080 2994	Assistência aos Estudantes das Instituições Federais de Educação Profissional e Tecnológica	12 363							10.201.144
2080 2994 0041	Assistência aos Estudantes das Instituições Federais de Educação Profissional e Tecnológica - No Estado do Paraná (Seq: 4472) <i>Produto: Benefício concedido (unidade): 8.887</i>								10.201.144
			F	3 - ODC	2	90	0	100	10.100.784
			F	4 - INV	2	90	0	100	100.360
2109	Programa de Gestão e Manutenção do Ministério da Educação								263.528.967
	Atividades								226.875.345
2109 2004	Assistência Médica e Odontológica aos Servidores Civis, Empregados, Militares e seus Dependentes	12 301							3.762.984
2109 2004 0041	Assistência Médica e Odontológica aos Servidores Civis, Empregados, Militares e seus Dependentes - No Estado do Paraná (Seq: 4473)								3.762.984
			S	3 - ODC	1	90	8	100	3.762.984
2109 20TP	Ativos Civis da União	12 363							209.258.103
2109 20TP 0041	Ativos Civis da União - No Estado do Paraná (Seq: 4474)								209.258.103
			F	1 - PES	1	90	8	100	209.258.103
2109 212B	Benefícios Obrigatórios aos Servidores Civis, Empregados, Militares e seus Dependentes	12 331							13.161.588
2109 212B 0041	Benefícios Obrigatórios aos Servidores Civis, Empregados, Militares e seus Dependentes - No Estado do Paraná (Seq: 4475)								13.161.588
			F	3 - ODC	1	90	8	100	13.161.588
2109 216H	Ajuda de Custo para Moradia ou Auxílio-Moradia a Agentes Públicos	12 122							132.000
2109 216H 0041	Ajuda de Custo para Moradia ou Auxílio-Moradia a Agentes Públicos - No Estado do Paraná (Seq: 4476) <i>Produto: Agente público beneficiado (unidade): 6</i>								132.000
			F	3 - ODC	2	90	8	100	132.000
2109 4572	Capacitação de Servidores Públicos Federais em Processo de Qualificação e Requalificação	12 128							560.670
2109 4572 0041	Capacitação de Servidores Públicos Federais em Processo de Qualificação e Requalificação - No Estado do Paraná (Seq: 4477) <i>Produto: Servidor capacitado (unidade): 1.327</i>								560.670
			F	3 - ODC	2	90	8	100	538.670
			F	3 - ODC	2	91	8	100	22.000
	Operações Especiais								36.653.622
2109 09HB	Contribuição da União, de suas Autarquias e Fundações para o Custeio do Regime de Previdência dos Servidores Públicos Federais	12 846							36.653.622
2109 09HB 0041	Contribuição da União, de suas Autarquias e Fundações para o Custeio do Regime de Previdência dos Servidores Públicos Federais - No Estado do Paraná (Seq: 4478)								36.653.622
			F	1 - PES	0	91	8	100	36.653.622
Total									331.991.617

**26433 - Instituto Federal do Rio de
Janeiro**

Órgão: 26000 - Ministério da Educação
 Unidade: 26433 - Instituto Federal do Rio de Janeiro

R\$ 1,00

Quadro Síntese		Recursos de Todas as Fontes			
Código / Especificação	Lei+Créditos 2016	Empenhado 2016	PLO 2017	LOA 2017	PLO 2018
Total	352.088.076	344.410.160	328.602.544	330.702.544	378.045.063
Programa					
0089 Previdência de Inativos e Pensionistas da União	37.083.801	36.800.851	37.816.370	37.816.370	42.463.863
0901 Operações Especiais: Cumprimento de Sentenças Judiciais	100.947	93.368			
0909 Operações Especiais: Outros Encargos Especiais			2.640	2.640	
0910 Operações Especiais: Gestão da Participação em Organismos e Entidades Nacionais e Internacionais	62.406	62.406	28.008	28.008	51.123
2080 Educação de qualidade para todos	55.927.658	50.934.888	49.530.130	51.630.130	44.905.500
2109 Programa de Gestão e Manutenção do Ministério da Educação	258.913.264	256.518.646	241.225.396	241.225.396	290.624.577
Função					
09 Previdência Social	37.083.801	36.800.851	37.819.010	37.819.010	42.463.863
12 Educação	314.840.922	307.453.534	290.755.526	292.855.526	335.530.077
28 Encargos Especiais	163.353	155.774	28.008	28.008	51.123
Subfunção					
122 Administração Geral	38.932.335	37.309.733	50.000	50.000	56.693
128 Formação de Recursos Humanos	1.179.389	1.138.262	964.633	964.633	878.486
272 Previdência do Regime Estatutário	37.083.801	36.800.851	37.816.370	37.816.370	42.463.863
274 Previdência Especial			2.640	2.640	
301 Atenção Básica	2.571.965	2.540.885	2.586.288	2.586.288	2.550.696
331 Proteção e Benefícios ao Trabalhador	14.896.841	14.813.311	15.075.168	15.075.168	15.597.008
363 Ensino Profissional	257.260.392	251.651.344	234.637.487	236.737.487	268.458.570
846 Outros Encargos Especiais	163.353	155.774	37.469.958	37.469.958	48.039.747
Grupo de Despesa					
1 Pessoal e Encargos Sociais	277.426.473	274.898.865	260.365.677	260.365.677	314.005.557
3 Outras Despesas Correntes	64.434.572	61.278.696	61.246.988	61.596.988	61.389.506
4 Investimentos	10.227.031	8.232.600	6.989.879	8.739.879	2.650.000
Fonte					
100	271.541.694	59.775.799	2.300.000		333.617.493
169	37.791.239				37.791.239
250		1.613.707	350.000		1.963.707
969	4.672.624				4.672.624
Total	314.005.557	61.389.506	2.650.000		378.045.063

Órgão: 26000 - Ministério da Educação
 Unidade: 26433 - Instituto Federal do Rio de Janeiro

R\$ 1,00

Quadro dos Créditos Orçamentários

Recursos de Todas as Fontes

Programática	Programa/Ação/Localização	Funcional	Esf	GND	RP	Mod	IU	Fte	Valor
0089	Previdência de Inativos e Pensionistas da União								42.463.863
	Operações Especiais								42.463.863
0089 0181	Aposentadorias e Pensões Civis da União	09 272							42.463.863
0089 0181 0033	Aposentadorias e Pensões Civis da União - No Estado do Rio de Janeiro (Seq: 4479)								42.463.863
			S	1 - PES	1	90	0	169	37.791.239
			S	1 - PES	1	90	0	969	4.672.624
0910	Operações Especiais: Gestão da Participação em Organismos e Entidades Nacionais e Internacionais								51.123
	Operações Especiais								51.123
0910 00PW	Contribuições a Entidades Nacionais sem Exigência de Programação Específica	28 846							51.123
0910 00PW 0001	Contribuições a Entidades Nacionais sem Exigência de Programação Específica - Nacional (Seq: 4480)								51.123
			F	3 - ODC	2	50	0	100	51.123
2080	Educação de qualidade para todos								44.905.500
	Atividades								44.905.500
2080 20RL	Funcionamento de Instituições Federais de Educação Profissional e Tecnológica	12 363							38.283.441
2080 20RL 0033	Funcionamento de Instituições Federais de Educação Profissional e Tecnológica - No Estado do Rio de Janeiro (Seq: 4481) <i>Produto: Estudante matriculado (unidade): 12.938</i>								38.283.441
			F	3 - ODC	2	90	8	100	33.337.461
			F	3 - ODC	2	90	8	250	1.613.707
			F	3 - ODC	2	91	8	100	682.273
			F	4 - INV	2	90	8	100	2.300.000
			F	4 - INV	2	90	8	250	350.000
2080 2994	Assistência aos Estudantes das Instituições Federais de Educação Profissional e Tecnológica	12 363							6.622.059
2080 2994 0033	Assistência aos Estudantes das Instituições Federais de Educação Profissional e Tecnológica - No Estado do Rio de Janeiro (Seq: 4482) <i>Produto: Benefício concedido (unidade): 8.708</i>								6.622.059
			F	3 - ODC	2	90	0	100	6.622.059
2109	Programa de Gestão e Manutenção do Ministério da Educação								290.624.577
	Atividades								242.635.953
2109 2004	Assistência Médica e Odontológica aos Servidores Civis, Empregados, Militares e seus Dependentes	12 301							2.550.696
2109 2004 0033	Assistência Médica e Odontológica aos Servidores Civis, Empregados, Militares e seus Dependentes - No Estado do Rio de Janeiro (Seq: 4483)								2.550.696
			S	3 - ODC	1	90	8	100	2.550.696
2109 20TP	Ativos Civis da União	12 363							223.553.070
2109 20TP 0033	Ativos Civis da União - No Estado do Rio de Janeiro (Seq: 4484)								223.553.070
			F	1 - PES	1	90	8	100	223.553.070
2109 212B	Benefícios Obrigatórios aos Servidores Civis, Empregados, Militares e seus Dependentes	12 331							15.597.008
2109 212B 0033	Benefícios Obrigatórios aos Servidores Civis, Empregados, Militares e seus Dependentes - No Estado do Rio de Janeiro (Seq: 4485)								15.597.008
			F	3 - ODC	1	90	8	100	15.597.008
2109 216H	Ajuda de Custo para Moradia ou Auxílio-Moradia a Agentes Públicos	12 122							56.693
2109 216H 0033	Ajuda de Custo para Moradia ou Auxílio-Moradia a Agentes Públicos - No Estado do Rio de Janeiro (Seq: 4486) <i>Produto: Agente público beneficiado (unidade): 2</i>								56.693
			F	3 - ODC	2	90	8	100	56.693
2109 4572	Capacitação de Servidores Públicos Federais em Processo de Qualificação e Requalificação	12 128							878.486
2109 4572 0033	Capacitação de Servidores Públicos Federais em Processo de Qualificação e Requalificação - No Estado do Rio de Janeiro (Seq: 4487) <i>Produto: Servidor capacitado (unidade): 603</i>								878.486
			F	3 - ODC	2	90	8	100	873.063
			F	3 - ODC	2	91	8	100	5.423
	Operações Especiais								47.988.624
2109 09HB	Contribuição da União, de suas Autarquias e Fundações para o Custeio do Regime de Previdência dos Servidores Públicos Federais	12 846							47.988.624
2109 09HB 0033	Contribuição da União, de suas Autarquias e Fundações para o Custeio do Regime de Previdência dos Servidores Públicos Federais - No Estado do Rio de Janeiro (Seq: 4488)								47.988.624
			F	1 - PES	0	91	8	100	47.988.624
Total									378.045.063

26434 - Instituto Federal Fluminense

Órgão: 26000 - Ministério da Educação
 Unidade: 26434 - Instituto Federal Fluminense

R\$ 1,00

Quadro Síntese		Recursos de Todas as Fontes			
Código / Especificação	Lei+Créditos 2016	Empenhado 2016	PLO 2017	LOA 2017	PLO 2018
Total	361.222.516	357.112.806	364.682.898	371.490.435	379.265.261
Programa					
0089 Previdência de Inativos e Pensionistas da União	49.602.002	49.509.929	53.023.562	53.023.562	54.814.747
0901 Operações Especiais: Cumprimento de Sentenças Judiciais	514.964	495.914	78.529	78.529	84.621
0910 Operações Especiais: Gestão da Participação em Organismos e Entidades Nacionais e Internacionais	43.567	43.567	36.551	36.551	72.689
2080 Educação de qualidade para todos	68.364.964	67.494.395	62.580.605	69.388.142	62.338.244
2109 Programa de Gestão e Manutenção do Ministério da Educação	242.697.019	239.569.000	248.963.651	248.963.651	261.954.960
Função					
09 Previdência Social	49.602.002	49.509.929	53.023.562	53.023.562	54.814.747
12 Educação	311.061.983	307.063.395	311.544.256	318.351.793	324.293.204
28 Encargos Especiais	558.531	539.481	115.080	115.080	157.310
Subfunção					
122 Administração Geral	36.494.432	35.569.839	75.000	75.000	71.250
128 Formação de Recursos Humanos	2.035.000	1.820.313	1.552.463	1.552.463	1.608.114
272 Previdência do Regime Estatutário	49.602.002	49.509.929	53.023.562	53.023.562	54.814.747
301 Atenção Básica	3.788.383	3.508.383	3.509.532	3.509.532	3.508.380
331 Proteção e Benefícios ao Trabalhador	14.029.446	13.512.329	14.090.988	14.090.988	13.131.295
363 Ensino Profissional	254.714.722	252.652.531	254.154.285	260.961.822	262.002.825
846 Outros Encargos Especiais	558.531	539.481	38.277.068	38.277.068	44.128.650
Grupo de Despesa					
1 Pessoal e Encargos Sociais	272.891.746	270.678.522	282.837.759	282.837.759	298.535.289
3 Outras Despesas Correntes	79.907.833	78.453.460	78.918.310	79.622.310	78.229.972
4 Investimentos	8.422.937	7.980.823	2.926.829	9.030.366	2.500.000
Fonte					
1-PES	243.720.542				
2-JUR					
3-ODC		76.535.735			
4-INV		2.500.000			
5-IFI					
6-AMT					
9-RES					
Total	298.535.289	78.229.972	2.500.000		379.265.261

Órgão: 26000 - Ministério da Educação
 Unidade: 26434 - Instituto Federal Fluminense

R\$ 1,00

Quadro dos Créditos Orçamentários

Recursos de Todas as Fontes

Programática	Programa/Ação/Localização	Funcional	Esf	GND	RP	Mod	IU	Fte	Valor
0089	Previdência de Inativos e Pensionistas da União								54.814.747
	Operações Especiais								54.814.747
0089 0181	Aposentadorias e Pensões Civis da União	09 272							54.814.747
0089 0181 0033	Aposentadorias e Pensões Civis da União - No Estado do Rio de Janeiro (Seq: 4489)								54.814.747
			S	1 - PES	1	90	0	156	8.094.129
			S	1 - PES	1	90	0	169	40.417.476
			S	1 - PES	1	90	0	956	1.305.802
			S	1 - PES	1	90	0	969	4.997.340
0901	Operações Especiais: Cumprimento de Sentenças Judiciais								84.621
	Operações Especiais								84.621
0901 0005	Sentenças Judiciais Transitadas em Julgado (Precatórios)	28 846							84.621
0901 0005 0033	Sentenças Judiciais Transitadas em Julgado (Precatórios) - No Estado do Rio de Janeiro (Seq: 4490)								84.621
			F	1 - PES	1	90	8	100	84.621
0910	Operações Especiais: Gestão da Participação em Organismos e Entidades Nacionais e Internacionais								72.689
	Operações Especiais								72.689
0910 00PW	Contribuições a Entidades Nacionais sem Exigência de Programação Específica	28 846							72.689
0910 00PW 0001	Contribuições a Entidades Nacionais sem Exigência de Programação Específica - Nacional (Seq: 4491)								72.689
			F	3 - ODC	2	50	0	100	72.689
2080	Educação de qualidade para todos								62.338.244
	Atividades								62.338.244
2080 20RL	Funcionamento de Instituições Federais de Educação Profissional e Tecnológica	12 363							51.347.854
2080 20RL 0033	Funcionamento de Instituições Federais de Educação Profissional e Tecnológica - No Estado do Rio de Janeiro (Seq: 4492) <i>Produto: Estudante matriculado (unidade): 20.495</i>								51.347.854
			F	3 - ODC	2	90	8	100	47.122.576
			F	3 - ODC	2	90	8	250	1.677.258
			F	3 - ODC	2	91	8	100	31.041
			F	3 - ODC	2	91	8	250	16.979
			F	4 - INV	2	90	8	100	2.500.000
2080 2994	Assistência aos Estudantes das Instituições Federais de Educação Profissional e Tecnológica	12 363							10.990.390
2080 2994 0033	Assistência aos Estudantes das Instituições Federais de Educação Profissional e Tecnológica - No Estado do Rio de Janeiro (Seq: 4493) <i>Produto: Benefício concedido (unidade): 12.625</i>								10.990.390
			F	3 - ODC	2	90	0	100	10.990.390
2109	Programa de Gestão e Manutenção do Ministério da Educação								261.954.960
	Atividades								217.983.620
2109 2004	Assistência Médica e Odontológica aos Servidores Civis, Empregados, Militares e seus Dependentes	12 301							3.508.380
2109 2004 0033	Assistência Médica e Odontológica aos Servidores Civis, Empregados, Militares e seus Dependentes - No Estado do Rio de Janeiro (Seq: 4494)								3.508.380
			S	3 - ODC	1	90	8	100	3.508.380
2109 20TP	Ativos Civis da União	12 363							199.664.581
2109 20TP 0033	Ativos Civis da União - No Estado do Rio de Janeiro (Seq: 4495)								199.664.581
			F	1 - PES	1	90	8	100	199.664.581
2109 212B	Benefícios Obrigatórios aos Servidores Civis, Empregados, Militares e seus Dependentes	12 331							13.131.295
2109 212B 0033	Benefícios Obrigatórios aos Servidores Civis, Empregados, Militares e seus Dependentes - No Estado do Rio de Janeiro (Seq: 4496)								13.131.295
			F	3 - ODC	1	90	8	100	13.131.295
2109 216H	Ajuda de Custo para Moradia ou Auxílio-Moradia a Agentes Públicos	12 122							71.250
2109 216H 0033	Ajuda de Custo para Moradia ou Auxílio-Moradia a Agentes Públicos - No Estado do Rio de Janeiro (Seq: 4497) <i>Produto: Agente público beneficiado (unidade): 6</i>								71.250
			F	3 - ODC	2	90	8	100	71.250
2109 4572	Capacitação de Servidores Públicos Federais em Processo de Qualificação e Requalificação	12 128							1.608.114
2109 4572 0033	Capacitação de Servidores Públicos Federais em Processo de Qualificação e Requalificação - No Estado do Rio de Janeiro (Seq: 4498) <i>Produto: Servidor capacitado (unidade): 650</i>								1.608.114
			F	3 - ODC	2	90	8	100	1.608.114
	Operações Especiais								43.971.340
2109 09HB	Contribuição da União, de suas Autarquias e Fundações para o Custeio do Regime de Previdência dos Servidores Públicos Federais	12 846							43.971.340
2109 09HB 0033	Contribuição da União, de suas Autarquias e Fundações para o Custeio do Regime de Previdência dos Servidores Públicos Federais - No Estado do Rio de Janeiro (Seq: 4499)								43.971.340
			F	1 - PES	0	91	8	100	43.971.340
Total									379.265.261

**26435 - Instituto Federal do Rio Grande
do Norte**

Órgão: 26000 - Ministério da Educação

R\$ 1,00

Unidade: 26435 - Instituto Federal do Rio Grande do Norte

Quadro Síntese		Recursos de Todas as Fontes			
Código / Especificação	Lei+Créditos 2016	Empenhado 2016	PLO 2017	LOA 2017	PLO 2018
Total	536.532.051	516.354.910	537.348.723	560.440.206	557.294.808
Programa					
0089 Previdência de Inativos e Pensionistas da União	43.837.792	43.617.272	45.563.973	45.563.973	50.100.089
0901 Operações Especiais: Cumprimento de Sentenças Judiciais	251.228	249.442	3.610.027	3.610.027	479.218
0910 Operações Especiais: Gestão da Participação em Organismos e Entidades Nacionais e Internacionais	66.480	66.480	56.720	56.720	56.720
2080 Educação de qualidade para todos	111.296.723	96.953.414	99.110.721	122.202.204	95.618.588
2109 Programa de Gestão e Manutenção do Ministério da Educação	381.077.828	375.468.302	389.007.282	389.007.282	411.040.193
Função					
09 Previdência Social	43.837.792	43.617.272	45.563.973	45.563.973	50.100.089
12 Educação	492.376.551	472.421.716	488.118.003	511.209.486	506.658.781
28 Encargos Especiais	317.708	315.922	3.666.747	3.666.747	535.938
Subfunção					
122 Administração Geral	53.639.648	53.273.083			21.600
128 Formação de Recursos Humanos	3.350.000	1.784.853	2.900.000	2.900.000	2.900.000
272 Previdência do Regime Estatutário	43.837.792	43.617.272	45.563.973	45.563.973	50.100.089
301 Atenção Básica	7.191.852	6.551.752	6.486.084	6.486.084	6.635.916
331 Proteção e Benefícios ao Trabalhador	23.078.873	21.872.429	22.199.820	22.199.820	21.460.913
363 Ensino Profissional	405.116.178	388.939.598	400.369.174	423.460.657	412.758.455
846 Outros Encargos Especiais	317.708	315.922	59.829.672	59.829.672	63.417.835
Grupo de Despesa					
1 Pessoal e Encargos Sociais	391.524.523	389.125.982	406.426.702	406.426.702	430.601.071
3 Outras Despesas Correntes	114.078.057	106.448.785	113.963.590	115.972.738	121.682.413
4 Investimentos	30.929.471	20.780.143	16.958.431	38.040.766	5.011.324
Fonte					
100 1-PES	380.500.982				504.387.839
169 2-JUR	44.587.192				44.587.192
250 3-ODC		1.305.556			2.806.880
969 4-INV	5.512.897		1.501.324		5.512.897
Total	430.601.071	121.682.413	5.011.324		557.294.808

Órgão: 26000 - Ministério da Educação

R\$ 1,00

Unidade: 26435 - Instituto Federal do Rio Grande do Norte

Quadro dos Créditos Orçamentários

Recursos de Todas as Fontes

Programática	Programa/Ação/Localização	Funcional	Esf	GND	RP	Mod	IU	Fte	Valor
0089	Previdência de Inativos e Pensionistas da União								50.100.089
	Operações Especiais								50.100.089
0089 0181	Aposentadorias e Pensões Civis da União	09 272							50.100.089
0089 0181 0024	Aposentadorias e Pensões Civis da União - No Estado do Rio Grande do Norte (Seq: 4500)								50.100.089
			S	1 - PES	1	90	0	169	44.587.192
			S	1 - PES	1	90	0	969	5.512.897
0901	Operações Especiais: Cumprimento de Sentenças Judiciais								479.218
	Operações Especiais								479.218
0901 0005	Sentenças Judiciais Transitadas em Julgado (Precatórios)	28 846							479.218
0901 0005 0024	Sentenças Judiciais Transitadas em Julgado (Precatórios) - No Estado do Rio Grande do Norte (Seq: 4501)								479.218
			F	1 - PES	1	90	8	100	479.218
0910	Operações Especiais: Gestão da Participação em Organismos e Entidades Nacionais e Internacionais								56.720
	Operações Especiais								56.720
0910 00PW	Contribuições a Entidades Nacionais sem Exigência de Programação Específica	28 846							56.720
0910 00PW 0001	Contribuições a Entidades Nacionais sem Exigência de Programação Específica - Nacional (Seq: 4502)								56.720
			F	3 - ODC	2	50	0	100	56.720
2080	Educação de qualidade para todos								95.618.588
	Atividades								95.618.588
2080 20RG	Expansão e Reestruturação de Instituições Federais de Educação Profissional e Tecnológica	12 363							10.000
2080 20RG 0024	Expansão e Reestruturação de Instituições Federais de Educação Profissional e Tecnológica - No Estado do Rio Grande do Norte (Seq: 4503)								10.000
	<i>Produto: Projeto viabilizado (unidade): 45</i>		F	3 - ODC	2	90	8	100	10.000
2080 20RL	Funcionamento de Instituições Federais de Educação Profissional e Tecnológica	12 363							75.395.710
2080 20RL 0024	Funcionamento de Instituições Federais de Educação Profissional e Tecnológica - No Estado do Rio Grande do Norte (Seq: 4504)								75.395.710
	<i>Produto: Estudante matriculado (unidade): 32.010</i>		F	3 - ODC	2	90	8	100	67.346.908
			F	3 - ODC	2	90	8	250	1.305.556
			F	3 - ODC	2	91	8	100	1.741.922
			F	4 - INV	2	90	8	100	3.500.000
			F	4 - INV	2	90	8	250	1.501.324
2080 2994	Assistência aos Estudantes das Instituições Federais de Educação Profissional e Tecnológica	12 363							20.212.878
2080 2994 0024	Assistência aos Estudantes das Instituições Federais de Educação Profissional e Tecnológica - No Estado do Rio Grande do Norte (Seq: 4505)								20.212.878
	<i>Produto: Benefício concedido (unidade): 21.872</i>		F	3 - ODC	2	90	0	100	20.202.878
			F	4 - INV	2	90	0	100	10.000
2109	Programa de Gestão e Manutenção do Ministério da Educação								411.040.193
	Atividades								348.158.296
2109 2004	Assistência Médica e Odontológica aos Servidores Civis, Empregados, Militares e seus Dependentes	12 301							6.635.916
2109 2004 0024	Assistência Médica e Odontológica aos Servidores Civis, Empregados, Militares e seus Dependentes - No Estado do Rio Grande do Norte (Seq: 4506)								6.635.916
			S	3 - ODC	1	90	8	100	6.635.916
2109 20TP	Ativos Civis da União	12 363							317.139.867
2109 20TP 0024	Ativos Civis da União - No Estado do Rio Grande do Norte (Seq: 4507)								317.139.867
			F	1 - PES	1	90	8	100	317.139.867
2109 212B	Benefícios Obrigatórios aos Servidores Civis, Empregados, Militares e seus Dependentes	12 331							21.460.913
2109 212B 0024	Benefícios Obrigatórios aos Servidores Civis, Empregados, Militares e seus Dependentes - No Estado do Rio Grande do Norte (Seq: 4508)								21.460.913
			F	3 - ODC	1	90	8	100	21.460.913
2109 216H	Ajuda de Custo para Moradia ou Auxílio-Moradia a Agentes Públicos	12 122							21.600
2109 216H 0024	Ajuda de Custo para Moradia ou Auxílio-Moradia a Agentes Públicos - No Estado do Rio Grande do Norte (Seq: 4509)								21.600
	<i>Produto: Agente público beneficiado (unidade): 1</i>		F	3 - ODC	2	90	8	100	21.600
2109 4572	Capacitação de Servidores Públicos Federais em Processo de Qualificação e Requalificação	12 128							2.900.000
2109 4572 0024	Capacitação de Servidores Públicos Federais em Processo de Qualificação e Requalificação - No Estado do Rio Grande do Norte (Seq: 4510)								2.900.000
	<i>Produto: Servidor capacitado (unidade): 1.000</i>		F	3 - ODC	2	90	8	100	2.900.000
	Operações Especiais								62.881.897
2109 09HB	Contribuição da União, de suas Autarquias e Fundações para o Custeio do Regime de Previdência dos Servidores Públicos Federais	12 846							62.881.897

Órgão: 26000 - Ministério da Educação
 Unidade: 26435 - Instituto Federal do Rio Grande do Norte

R\$ 1,00

Quadro dos Créditos Orçamentários

Recursos de Todas as Fontes

Programática	Programa/Ação/Localização	Funcional	Esf	GND	RP	Mod	IU	Fte	Valor
2109 09HB 0024	Contribuição da União, de suas Autarquias e Fundações para o Custeio do Regime de Previdência dos Servidores Públicos Federais - No Estado do Rio Grande do Norte (Seq: 4511)		F	1 - PES	0	91	8	100	62.881.897
Total									557.294.808

**26436 - Instituto Federal Sul-rio-
grandense**

Órgão: 26000 - Ministério da Educação
 Unidade: 26436 - Instituto Federal Sul-rio-grandense

R\$ 1,00

Quadro Síntese		Recursos de Todas as Fontes			
Código / Especificação	Lei+Créditos 2016	Empenhado 2016	PLO 2017	LOA 2017	PLO 2018
Total	375.894.198	369.538.488	385.355.321	387.705.321	396.317.729
Programa					
0089 Previdência de Inativos e Pensionistas da União	45.313.420	44.895.035	47.860.893	47.860.893	52.175.149
0901 Operações Especiais: Cumprimento de Sentenças Judiciais	1.307.467	1.302.112	1.282.380	1.282.380	688.134
0910 Operações Especiais: Gestão da Participação em Organismos e Entidades Nacionais e Internacionais	40.384	40.384	34.295	34.295	60.435
2080 Educação de qualidade para todos	64.143.816	59.677.062	59.416.476	61.766.476	57.004.731
2109 Programa de Gestão e Manutenção do Ministério da Educação	265.089.111	263.623.894	276.761.277	276.761.277	286.389.280
Função					
09 Previdência Social	45.313.420	44.895.035	47.860.893	47.860.893	52.175.149
12 Educação	329.232.927	323.300.956	336.177.753	338.527.753	343.394.011
28 Encargos Especiais	1.347.851	1.342.496	1.316.675	1.316.675	748.569
Subfunção					
122 Administração Geral	39.050.727	38.531.560	193.000	193.000	120.000
128 Formação de Recursos Humanos	50.000	22.250	1.482.800	1.482.800	807.124
272 Previdência do Regime Estatutário	45.313.420	44.895.035	47.860.893	47.860.893	52.175.149
301 Atenção Básica	3.893.769	3.887.544	3.994.488	3.994.488	3.901.716
331 Proteção e Benefícios ao Trabalhador	13.637.918	13.460.082	13.692.444	13.692.444	13.195.865
363 Ensino Profissional	272.600.513	267.399.520	275.859.288	278.209.288	277.569.907
846 Outros Encargos Especiais	1.347.851	1.342.496	42.272.408	42.272.408	48.547.968
Grupo de Despesa					
1 Pessoal e Encargos Sociais	293.814.137	292.171.992	306.269.590	306.269.590	321.011.764
3 Outras Despesas Correntes	73.864.236	69.158.624	74.113.494	74.213.494	71.441.929
4 Investimentos	8.215.825	8.207.872	4.972.237	7.222.237	3.864.036
Fonte					
100	268.836.615	71.082.077	3.620.410		343.539.102
156	2.416.726				2.416.726
169	43.936.141				43.936.141
250		359.852	243.626		603.478
956	389.883				389.883
969	5.432.399				5.432.399
Total	321.011.764	71.441.929	3.864.036		396.317.729

Órgão: 26000 - Ministério da Educação
 Unidade: 26436 - Instituto Federal Sul-rio-grandense

R\$ 1,00

Quadro dos Créditos Orçamentários

Recursos de Todas as Fontes

Programática	Programa/Ação/Localização	Funcional	Esf	GND	RP	Mod	IU	Fte	Valor
0089	Previdência de Inativos e Pensionistas da União								52.175.149
	Operações Especiais								52.175.149
0089 0181	Aposentadorias e Pensões Civis da União	09 272							52.175.149
0089 0181 0043	Aposentadorias e Pensões Civis da União - No Estado do Rio Grande do Sul (Seq: 4512)								52.175.149
			S	1 - PES	1	90	0	156	2.416.726
			S	1 - PES	1	90	0	169	43.936.141
			S	1 - PES	1	90	0	956	389.883
			S	1 - PES	1	90	0	969	5.432.399
0901	Operações Especiais: Cumprimento de Sentenças Judiciais								688.134
	Operações Especiais								688.134
0901 0005	Sentenças Judiciais Transitadas em Julgado (Precatórios)	28 846							688.134
0901 0005 0043	Sentenças Judiciais Transitadas em Julgado (Precatórios) - No Estado do Rio Grande do Sul (Seq: 4513)								688.134
			F	1 - PES	1	90	8	100	472.040
			F	3 - ODC	1	90	8	100	216.094
0910	Operações Especiais: Gestão da Participação em Organismos e Entidades Nacionais e Internacionais								60.435
	Operações Especiais								60.435
0910 00PW	Contribuições a Entidades Nacionais sem Exigência de Programação Específica	28 846							60.435
0910 00PW 0001	Contribuições a Entidades Nacionais sem Exigência de Programação Específica - Nacional (Seq: 4514)								60.435
			F	3 - ODC	2	50	0	100	60.435
2080	Educação de qualidade para todos								57.004.731
	Atividades								57.004.731
2080 20RL	Funcionamento de Instituições Federais de Educação Profissional e Tecnológica	12 363							47.898.480
2080 20RL 0043	Funcionamento de Instituições Federais de Educação Profissional e Tecnológica - No Estado do Rio Grande do Sul (Seq: 4515) <i>Produto: Estudante matriculado (unidade): 18.404</i>								47.898.480
			F	3 - ODC	2	90	8	100	43.171.552
			F	3 - ODC	2	90	8	250	359.852
			F	3 - ODC	2	91	8	100	503.040
			F	4 - INV	2	90	8	100	3.620.410
			F	4 - INV	2	90	8	250	243.626
2080 2994	Assistência aos Estudantes das Instituições Federais de Educação Profissional e Tecnológica	12 363							9.106.251
2080 2994 0043	Assistência aos Estudantes das Instituições Federais de Educação Profissional e Tecnológica - No Estado do Rio Grande do Sul (Seq: 4516) <i>Produto: Benefício concedido (unidade): 6.680</i>								9.106.251
			F	3 - ODC	2	90	0	100	9.106.251
2109	Programa de Gestão e Manutenção do Ministério da Educação								286.389.280
	Atividades								238.589.881
2109 2004	Assistência Médica e Odontológica aos Servidores Civis, Empregados, Militares e seus Dependentes	12 301							3.901.716
2109 2004 0043	Assistência Médica e Odontológica aos Servidores Civis, Empregados, Militares e seus Dependentes - No Estado do Rio Grande do Sul (Seq: 4517)								3.901.716
			S	3 - ODC	1	90	8	100	3.901.716
2109 20TP	Ativos Civis da União	12 363							220.565.176
2109 20TP 0043	Ativos Civis da União - No Estado do Rio Grande do Sul (Seq: 4518)								220.565.176
			F	1 - PES	1	90	8	100	220.565.176
2109 212B	Benefícios Obrigatórios aos Servidores Civis, Empregados, Militares e seus Dependentes	12 331							13.195.865
2109 212B 0043	Benefícios Obrigatórios aos Servidores Civis, Empregados, Militares e seus Dependentes - No Estado do Rio Grande do Sul (Seq: 4519)								13.195.865
			F	3 - ODC	1	90	8	100	13.195.865
2109 216H	Ajuda de Custo para Moradia ou Auxílio-Moradia a Agentes Públicos	12 122							120.000
2109 216H 0043	Ajuda de Custo para Moradia ou Auxílio-Moradia a Agentes Públicos - No Estado do Rio Grande do Sul (Seq: 4520) <i>Produto: Agente público beneficiado (unidade): 8</i>								120.000
			F	3 - ODC	2	90	8	100	120.000
2109 4572	Capacitação de Servidores Públicos Federais em Processo de Qualificação e Requalificação	12 128							807.124
2109 4572 0043	Capacitação de Servidores Públicos Federais em Processo de Qualificação e Requalificação - No Estado do Rio Grande do Sul (Seq: 4521) <i>Produto: Servidor capacitado (unidade): 376</i>								807.124
			F	3 - ODC	2	90	8	100	792.124
			F	3 - ODC	2	91	8	100	15.000
	Operações Especiais								47.799.399
2109 09HB	Contribuição da União, de suas Autarquias e Fundações para o Custeio do Regime de Previdência dos Servidores Públicos Federais	12 846							47.799.399
2109 09HB 0043	Contribuição da União, de suas Autarquias e Fundações para o Custeio do Regime de Previdência dos Servidores Públicos Federais - No Estado do Rio Grande do Sul (Seq: 4522)								47.799.399
			F	1 - PES	0	91	8	100	47.799.399

Órgão: 26000 - Ministério da Educação
Unidade: 26436 - Instituto Federal Sul-rio-grandense

R\$ 1,00

Quadro dos Créditos Orçamentários

Recursos de Todas as Fontes

Programática	Programa/Ação/Localização	Funcional	Esf	GND	RP	Mod	IU	Fte	Valor
Total									396.317.729

26437 - Instituto Federal de Roraima

Órgão: 26000 - Ministério da Educação
Unidade: 26437 - Instituto Federal de Roraima

R\$ 1,00

Quadro Síntese		Recursos de Todas as Fontes			
Código / Especificação	Lei+Créditos 2016	Empenhado 2016	PLO 2017	LOA 2017	PLO 2018
Total	143.914.195	116.385.703	113.306.691	129.719.715	124.394.724
Programa					
0089 Previdência de Inativos e Pensionistas da União	7.911.723	7.805.412	8.957.267	8.957.267	11.333.205
0901 Operações Especiais: Cumprimento de Sentenças Judiciais	2.252.747	2.236.684			
0910 Operações Especiais: Gestão da Participação em Organismos e Entidades Nacionais e Internacionais	29.253	29.253	11.562	11.562	20.622
2080 Educação de qualidade para todos	50.449.519	24.049.345	20.964.596	37.377.620	19.755.099
2109 Programa de Gestão e Manutenção do Ministério da Educação	83.270.953	82.265.009	83.373.266	83.373.266	93.285.798
Função					
09 Previdência Social	7.911.723	7.805.412	8.957.267	8.957.267	11.333.205
12 Educação	133.720.472	106.314.354	104.337.862	120.750.886	113.040.897
28 Encargos Especiais	2.282.000	2.265.937	11.562	11.562	20.622
Subfunção					
122 Administração Geral	11.694.605	11.593.117	26.040	26.040	
128 Formação de Recursos Humanos	2.224.920	2.097.938	1.795.019	1.795.019	1.795.019
272 Previdência do Regime Estatutário	7.911.723	7.805.412	8.957.267	8.957.267	11.333.205
301 Atenção Básica	1.230.818	1.230.327	1.229.556	1.229.556	1.317.600
331 Proteção e Benefícios ao Trabalhador	5.481.765	5.083.506	5.092.968	5.092.968	5.264.575
363 Ensino Profissional	113.088.364	86.309.466	84.241.656	100.654.680	90.039.624
846 Outros Encargos Especiais	2.282.000	2.265.937	11.964.185	11.964.185	14.644.701
Grupo de Despesa					
1 Pessoal e Encargos Sociais	84.356.062	83.760.799	84.186.950	84.186.950	96.241.809
3 Outras Despesas Correntes	27.806.833	25.181.112	26.046.912	26.046.912	26.062.915
4 Investimentos	31.751.300	7.443.793	3.072.829	19.485.853	2.090.000
Fonte					
100 1-PES	84.908.604				
169 2-JUR	10.086.126				
250 3-ODC		195.082			
969 4-INV	1.247.079				
Total	96.241.809	26.062.915	2.090.000		124.394.724

Órgão: 26000 - Ministério da Educação
 Unidade: 26437 - Instituto Federal de Roraima

R\$ 1,00

Quadro dos Créditos Orçamentários

Recursos de Todas as Fontes

Programática	Programa/Ação/Localização	Funcional	Esf	GND	RP	Mod	IU	Fte	Valor
0089	Previdência de Inativos e Pensionistas da União								11.333.205
	Operações Especiais								11.333.205
0089 0181	Aposentadorias e Pensões Civis da União	09 272							11.333.205
0089 0181 0014	Aposentadorias e Pensões Civis da União - No Estado de Roraima (Seq: 4523)								11.333.205
			S	1 - PES	1	90	0	169	10.086.126
			S	1 - PES	1	90	0	969	1.247.079
0910	Operações Especiais: Gestão da Participação em Organismos e Entidades Nacionais e Internacionais								20.622
	Operações Especiais								20.622
0910 00PW	Contribuições a Entidades Nacionais sem Exigência de Programação Específica	28 846							20.622
0910 00PW 0001	Contribuições a Entidades Nacionais sem Exigência de Programação Específica - Nacional (Seq: 4524)								20.622
			F	3 - ODC	2	50	0	100	20.622
2080	Educação de qualidade para todos								19.755.099
	Atividades								19.755.099
2080 20RL	Funcionamento de Instituições Federais de Educação Profissional e Tecnológica	12 363							17.472.792
2080 20RL 0014	Funcionamento de Instituições Federais de Educação Profissional e Tecnológica - No Estado de Roraima (Seq: 4525) <i>Produto: Estudante matriculado (unidade): 4.759</i>								17.472.792
			F	3 - ODC	2	90	8	100	15.074.725
			F	3 - ODC	2	90	8	250	161.987
			F	3 - ODC	2	91	8	100	112.985
			F	3 - ODC	2	91	8	250	33.095
			F	4 - INV	2	90	8	100	2.090.000
2080 2994	Assistência aos Estudantes das Instituições Federais de Educação Profissional e Tecnológica	12 363							2.282.307
2080 2994 0014	Assistência aos Estudantes das Instituições Federais de Educação Profissional e Tecnológica - No Estado de Roraima (Seq: 4526) <i>Produto: Benefício concedido (unidade): 1.400</i>								2.282.307
			F	3 - ODC	2	90	0	100	2.282.307
2109	Programa de Gestão e Manutenção do Ministério da Educação								93.285.798
	Atividades								78.661.719
2109 2004	Assistência Médica e Odontológica aos Servidores Civis, Empregados, Militares e seus Dependentes	12 301							1.317.600
2109 2004 0014	Assistência Médica e Odontológica aos Servidores Civis, Empregados, Militares e seus Dependentes - No Estado de Roraima (Seq: 4527)								1.317.600
			S	3 - ODC	1	90	8	100	1.317.600
2109 20TP	Ativos Civis da União	12 363							70.284.525
2109 20TP 0014	Ativos Civis da União - No Estado de Roraima (Seq: 4528)								70.284.525
			F	1 - PES	1	90	8	100	70.284.525
2109 212B	Benefícios Obrigatórios aos Servidores Civis, Empregados, Militares e seus Dependentes	12 331							5.264.575
2109 212B 0014	Benefícios Obrigatórios aos Servidores Civis, Empregados, Militares e seus Dependentes - No Estado de Roraima (Seq: 4529)								5.264.575
			F	3 - ODC	1	90	8	100	5.264.575
2109 4572	Capacitação de Servidores Públicos Federais em Processo de Qualificação e Requalificação	12 128							1.795.019
2109 4572 0014	Capacitação de Servidores Públicos Federais em Processo de Qualificação e Requalificação - No Estado de Roraima (Seq: 4530) <i>Produto: Servidor capacitado (unidade): 130</i>								1.795.019
			F	3 - ODC	2	90	8	100	1.795.019
	Operações Especiais								14.624.079
2109 09HB	Contribuição da União, de suas Autarquias e Fundações para o Custeio do Regime de Previdência dos Servidores Públicos Federais	12 846							14.624.079
2109 09HB 0014	Contribuição da União, de suas Autarquias e Fundações para o Custeio do Regime de Previdência dos Servidores Públicos Federais - No Estado de Roraima (Seq: 4531)								14.624.079
			F	1 - PES	0	91	8	100	14.624.079
Total									124.394.724

**26438 - Instituto Federal de Santa
Catarina**

Órgão: 26000 - Ministério da Educação
 Unidade: 26438 - Instituto Federal de Santa Catarina

R\$ 1,00

Quadro Síntese		Recursos de Todas as Fontes				
Código / Especificação	Lei+Créditos 2016	Empenhado 2016	PLO 2017	LOA 2017	PLO 2018	
Total	522.300.663	510.439.524	503.812.863	504.812.863	527.478.071	
Programa						
0089 Previdência de Inativos e Pensionistas da União	43.089.326	42.662.101	43.807.082	43.807.082	50.633.804	
0901 Operações Especiais: Cumprimento de Sentenças Judiciais	46.425.568	45.316.960	16.594.290	16.594.290	7.183.437	
0909 Operações Especiais: Outros Encargos Especiais	60.000	41.625	47.292	47.292	39.864	
0910 Operações Especiais: Gestão da Participação em Organismos e Entidades Nacionais e Internacionais	51.979	51.979	43.211	43.211	86.175	
2080 Educação de qualidade para todos	80.503.076	76.157.474	75.291.092	76.291.092	73.545.886	
2109 Programa de Gestão e Manutenção do Ministério da Educação	352.170.714	346.209.385	368.029.896	368.029.896	395.988.905	
Função						
09 Previdência Social	43.149.326	42.703.726	43.854.374	43.854.374	50.633.804	
12 Educação	432.673.790	422.366.859	443.320.988	444.320.988	469.534.791	
28 Encargos Especiais	46.477.547	45.368.939	16.637.501	16.637.501	7.309.476	
Subfunção						
122 Administração Geral	49.485.170	48.709.322	192.001	192.001	172.800	
128 Formação de Recursos Humanos	1.307.837	728.460	702.911	702.911	905.475	
131 Comunicação Social			200.000	200.000	200.000	
272 Previdência do Regime Estatutário	43.089.326	42.662.101	43.807.082	43.807.082	50.633.804	
274 Previdência Especial	60.000	41.625	47.292	47.292		
301 Atenção Básica	5.439.322	5.369.923	4.974.180	4.974.180	5.269.860	
331 Proteção e Benefícios ao Trabalhador	18.884.363	18.759.965	19.554.732	19.554.732	19.756.358	
363 Ensino Profissional	357.557.098	348.799.188	365.134.426	366.134.426	383.357.672	
846 Outros Encargos Especiais	46.477.547	45.368.939	69.200.239	69.200.239	67.182.102	
Grupo de Despesa						
1 Pessoal e Encargos Sociais	415.117.302	408.481.242	402.612.188	402.612.188	426.760.876	
3 Outras Despesas Correntes	90.023.093	84.845.300	93.551.030	93.551.030	96.720.215	
4 Investimentos	17.160.268	17.112.981	7.649.645	8.649.645	3.996.980	
Fonte						
100 1-PES	376.127.072					
169 2-JUR	45.062.178					
250 3-ODC		1.379.020				
969 4-INV	5.571.626					
Total	426.760.876	96.720.215	3.996.980			527.478.071

Órgão: 26000 - Ministério da Educação
 Unidade: 26438 - Instituto Federal de Santa Catarina

R\$ 1,00

Quadro dos Créditos Orçamentários

Recursos de Todas as Fontes

Programática	Programa/Ação/Localização	Funcional	Esf	GND	RP	Mod	IU	Fte	Valor
0089	Previdência de Inativos e Pensionistas da União								50.633.804
	Operações Especiais								50.633.804
0089 0181	Aposentadorias e Pensões Civis da União	09 272							50.633.804
0089 0181 0042	Aposentadorias e Pensões Civis da União - No Estado de Santa Catarina (Seq: 4532)								50.633.804
			S	1 - PES	1	90	0	169	45.062.178
			S	1 - PES	1	90	0	969	5.571.626
0901	Operações Especiais: Cumprimento de Sentenças Judiciais								7.183.437
	Operações Especiais								7.183.437
0901 0005	Sentenças Judiciais Transitadas em Julgado (Precatórios)	28 846							7.183.437
0901 0005 0042	Sentenças Judiciais Transitadas em Julgado (Precatórios) - No Estado de Santa Catarina (Seq: 4533)								7.183.437
			F	1 - PES	1	90	8	100	6.442.660
			F	3 - ODC	1	90	8	100	740.777
0909	Operações Especiais: Outros Encargos Especiais								39.864
	Operações Especiais								39.864
0909 0536	Benefícios e Pensões Indenizatórias Decorrentes de Legislação Especial e/ou Decisões Judiciais	28 846							39.864
0909 0536 0042	Benefícios e Pensões Indenizatórias Decorrentes de Legislação Especial e/ou Decisões Judiciais - No Estado de Santa Catarina (Seq: 4534)								39.864
			S	3 - ODC	1	90	0	100	39.864
0910	Operações Especiais: Gestão da Participação em Organismos e Entidades Nacionais e Internacionais								86.175
	Operações Especiais								86.175
0910 00PW	Contribuições a Entidades Nacionais sem Exigência de Programação Específica	28 846							86.175
0910 00PW 0001	Contribuições a Entidades Nacionais sem Exigência de Programação Específica - Nacional (Seq: 4535)								86.175
			F	3 - ODC	2	50	0	100	86.175
2080	Educação de qualidade para todos								73.545.886
	Atividades								73.545.886
2080 20RL	Funcionamento de Instituições Federais de Educação Profissional e Tecnológica	12 363							59.467.599
2080 20RL 0042	Funcionamento de Instituições Federais de Educação Profissional e Tecnológica - No Estado de Santa Catarina (Seq: 4536) <i>Produto: Estudante matriculado (unidade): 40.000</i>								59.467.599
			F	3 - ODC	2	90	8	100	53.622.782
			F	3 - ODC	2	90	8	250	1.379.020
			F	3 - ODC	2	91	8	100	468.817
			F	4 - INV	2	90	8	100	3.996.980
2080 2994	Assistência aos Estudantes das Instituições Federais de Educação Profissional e Tecnológica	12 363							14.078.287
2080 2994 0042	Assistência aos Estudantes das Instituições Federais de Educação Profissional e Tecnológica - No Estado de Santa Catarina (Seq: 4537) <i>Produto: Benefício concedido (unidade): 2.000</i>								14.078.287
			F	3 - ODC	2	90	0	100	14.078.287
2109	Programa de Gestão e Manutenção do Ministério da Educação								395.988.905
	Atividades								336.116.279
2109 2004	Assistência Médica e Odontológica aos Servidores Civis, Empregados, Militares e seus Dependentes	12 301							5.269.860
2109 2004 0042	Assistência Médica e Odontológica aos Servidores Civis, Empregados, Militares e seus Dependentes - No Estado de Santa Catarina (Seq: 4538)								5.269.860
			S	3 - ODC	1	90	8	100	5.269.860
2109 20TP	Ativos Civis da União	12 363							309.811.786
2109 20TP 0042	Ativos Civis da União - No Estado de Santa Catarina (Seq: 4539)								309.811.786
			F	1 - PES	1	90	8	100	309.811.786
2109 212B	Benefícios Obrigatórios aos Servidores Civis, Empregados, Militares e seus Dependentes	12 331							19.756.358
2109 212B 0042	Benefícios Obrigatórios aos Servidores Civis, Empregados, Militares e seus Dependentes - No Estado de Santa Catarina (Seq: 4540)								19.756.358
			F	3 - ODC	1	90	8	100	19.756.358
2109 216H	Ajuda de Custo para Moradia ou Auxílio-Moradia a Agentes Públicos	12 122							172.800
2109 216H 0042	Ajuda de Custo para Moradia ou Auxílio-Moradia a Agentes Públicos - No Estado de Santa Catarina (Seq: 4541) <i>Produto: Agente público beneficiado (unidade): 8</i>								172.800
			F	3 - ODC	2	90	8	100	172.800
2109 4572	Capacitação de Servidores Públicos Federais em Processo de Qualificação e Requalificação	12 128							905.475
2109 4572 0042	Capacitação de Servidores Públicos Federais em Processo de Qualificação e Requalificação - No Estado de Santa Catarina (Seq: 4542) <i>Produto: Servidor capacitado (unidade): 1.500</i>								905.475
			F	3 - ODC	2	90	8	100	905.475
2109 4641	Publicidade de Utilidade Pública	12 131							200.000
2109 4641 0042	Publicidade de Utilidade Pública - No Estado de Santa Catarina (Seq: 4543)								200.000
			F	3 - ODC	2	90	8	100	200.000
	Operações Especiais								59.872.626

Órgão: 26000 - Ministério da Educação
 Unidade: 26438 - Instituto Federal de Santa Catarina

R\$ 1,00

Quadro dos Créditos Orçamentários

Recursos de Todas as Fontes

Programática	Programa/Ação/Localização	Funcional	Esf	GND	RP	Mod	IU	Fte	Valor
2109 09HB	Contribuição da União, de suas Autarquias e Fundações para o Custeio do Regime de Previdência dos Servidores Públicos Federais	12 846							59.872.626
2109 09HB 0042	Contribuição da União, de suas Autarquias e Fundações para o Custeio do Regime de Previdência dos Servidores Públicos Federais - No Estado de Santa Catarina (Seq: 4544)								59.872.626
			F	1 - PES	0	91	8	100	59.872.626
Total									527.478.071

26439 - Instituto Federal de São Paulo

Órgão: 26000 - Ministério da Educação
Unidade: 26439 - Instituto Federal de São Paulo

R\$ 1,00

Quadro Síntese		Recursos de Todas as Fontes			
Código / Especificação	Lei+Créditos 2016	Empenhado 2016	PLO 2017	LOA 2017	PLO 2018
Total	731.584.447	704.129.445	677.573.284	682.542.822	790.745.370
Programa					
0089 Previdência de Inativos e Pensionistas da União	46.493.216	46.187.555	48.616.932	48.616.932	51.430.314
0901 Operações Especiais: Cumprimento de Sentenças Judiciais			85.663	85.663	
0910 Operações Especiais: Gestão da Participação em Organismos e Entidades Nacionais e Internacionais	80.951	80.951	63.594	63.594	125.986
2080 Educação de qualidade para todos	132.518.155	113.755.378	108.604.013	113.573.551	108.356.282
2109 Programa de Gestão e Manutenção do Ministério da Educação	552.492.125	544.105.562	520.203.082	520.203.082	630.832.788
Função					
09 Previdência Social	46.493.216	46.187.555	48.616.932	48.616.932	51.430.314
12 Educação	685.010.280	657.860.940	628.807.095	633.776.633	739.189.070
28 Encargos Especiais	80.951	80.951	149.257	149.257	125.986
Subfunção					
122 Administração Geral	82.069.427	78.302.053	300.000	300.000	350.000
128 Formação de Recursos Humanos	1.981.868	1.472.198	1.000.000	1.000.000	1.200.000
272 Previdência do Regime Estatutário	46.493.216	46.187.555	48.616.932	48.616.932	51.430.314
301 Atenção Básica	6.809.720	6.809.720	5.627.328	5.627.328	6.267.000
331 Proteção e Benefícios ao Trabalhador	36.036.810	35.245.997	33.787.644	33.787.644	39.094.615
363 Ensino Profissional	558.112.455	536.030.972	510.904.103	515.873.641	593.551.183
846 Outros Encargos Especiais	80.951	80.951	77.337.277	77.337.277	98.852.258
Grupo de Despesa					
1 Pessoal e Encargos Sociais	553.892.812	546.501.071	528.190.705	528.190.705	635.351.487
3 Outras Despesas Correntes	128.322.508	124.665.757	146.455.750	146.755.750	152.993.883
4 Investimentos	49.369.127	32.962.618	2.926.829	7.596.367	2.400.000
Fonte					
100 1-PES	583.921.173				
169 2-JUR	45.771.042				
250 3-ODC		150.008.509			
280 4-INV		2.945.578			
969 5-IFI	5.659.272	39.796			
Total	635.351.487	152.993.883	2.400.000		790.745.370

Órgão: 26000 - Ministério da Educação
 Unidade: 26439 - Instituto Federal de São Paulo

R\$ 1,00

Quadro dos Créditos Orçamentários

Recursos de Todas as Fontes

Programática	Programa/Ação/Localização	Funcional	Esf	GND	RP	Mod	IU	Fte	Valor
0089	Previdência de Inativos e Pensionistas da União								51.430.314
	Operações Especiais								51.430.314
0089 0181	Aposentadorias e Pensões Civis da União	09 272							51.430.314
0089 0181 0035	Aposentadorias e Pensões Civis da União - No Estado de São Paulo (Seq: 4545)								51.430.314
			S	1 - PES	1	90	0	169	45.771.042
			S	1 - PES	1	90	0	969	5.659.272
0910	Operações Especiais: Gestão da Participação em Organismos e Entidades Nacionais e Internacionais								125.986
	Operações Especiais								125.986
0910 00PW	Contribuições a Entidades Nacionais sem Exigência de Programação Específica	28 846							125.986
0910 00PW 0001	Contribuições a Entidades Nacionais sem Exigência de Programação Específica - Nacional (Seq: 4546)								125.986
			F	3 - ODC	2	50	0	100	125.986
2080	Educação de qualidade para todos								108.356.282
	Atividades								108.356.282
2080 20RL	Funcionamento de Instituições Federais de Educação Profissional e Tecnológica	12 363							86.055.289
2080 20RL 0035	Funcionamento de Instituições Federais de Educação Profissional e Tecnológica - No Estado de São Paulo (Seq: 4547) <i>Produto: Estudante matriculado (unidade): 40.000</i>								86.055.289
			F	3 - ODC	2	90	8	100	81.140.000
			F	3 - ODC	2	90	8	250	2.445.578
			F	3 - ODC	2	90	8	280	39.796
			F	3 - ODC	2	91	8	100	29.915
			F	4 - INV	2	90	8	100	2.400.000
2080 2994	Assistência aos Estudantes das Instituições Federais de Educação Profissional e Tecnológica	12 363							22.300.993
2080 2994 0035	Assistência aos Estudantes das Instituições Federais de Educação Profissional e Tecnológica - No Estado de São Paulo (Seq: 4548) <i>Produto: Benefício concedido (unidade): 19.127</i>								22.300.993
			F	3 - ODC	2	90	0	100	22.300.993
2109	Programa de Gestão e Manutenção do Ministério da Educação								630.832.788
	Atividades								532.106.516
2109 2004	Assistência Médica e Odontológica aos Servidores Civis, Empregados, Militares e seus Dependentes	12 301							6.267.000
2109 2004 0035	Assistência Médica e Odontológica aos Servidores Civis, Empregados, Militares e seus Dependentes - No Estado de São Paulo (Seq: 4549)								6.267.000
			S	3 - ODC	1	90	8	100	6.267.000
2109 20TP	Ativos Civis da União	12 363							485.194.901
2109 20TP 0035	Ativos Civis da União - No Estado de São Paulo (Seq: 4550)								485.194.901
			F	1 - PES	1	90	8	100	485.194.901
2109 212B	Benefícios Obrigatórios aos Servidores Civis, Empregados, Militares e seus Dependentes	12 331							39.094.615
2109 212B 0035	Benefícios Obrigatórios aos Servidores Civis, Empregados, Militares e seus Dependentes - No Estado de São Paulo (Seq: 4551)								39.094.615
			F	3 - ODC	1	90	8	100	39.094.615
2109 216H	Ajuda de Custo para Moradia ou Auxílio-Moradia a Agentes Públicos	12 122							350.000
2109 216H 0035	Ajuda de Custo para Moradia ou Auxílio-Moradia a Agentes Públicos - No Estado de São Paulo (Seq: 4552) <i>Produto: Agente público beneficiado (unidade): 25</i>								350.000
			F	3 - ODC	2	90	8	100	350.000
2109 4572	Capacitação de Servidores Públicos Federais em Processo de Qualificação e Requalificação	12 128							1.200.000
2109 4572 0035	Capacitação de Servidores Públicos Federais em Processo de Qualificação e Requalificação - No Estado de São Paulo (Seq: 4553) <i>Produto: Servidor capacitado (unidade): 1.000</i>								1.200.000
			F	3 - ODC	2	90	8	100	700.000
			F	3 - ODC	2	90	8	250	500.000
	Operações Especiais								98.726.272
2109 09HB	Contribuição da União, de suas Autarquias e Fundações para o Custeio do Regime de Previdência dos Servidores Públicos Federais	12 846							98.726.272
2109 09HB 0035	Contribuição da União, de suas Autarquias e Fundações para o Custeio do Regime de Previdência dos Servidores Públicos Federais - No Estado de São Paulo (Seq: 4554)								98.726.272
			F	1 - PES	0	91	8	100	98.726.272
Total									790.745.370

**26440 - Universidade Federal da
Fronteira Sul**

Órgão: 26000 - Ministério da Educação
 Unidade: 26440 - Universidade Federal da Fronteira Sul

R\$ 1,00

Quadro Síntese			Recursos de Todas as Fontes					
Código / Especificação		Lei+Créditos 2016	Empenhado 2016	PLO 2017	LOA 2017	PLO 2018		
Total		252.921.886	225.176.460	231.594.781	232.294.781	238.239.923		
Programa								
0089	Previdência de Inativos e Pensionistas da União	130.000	96.809	144.008	144.008	443.300		
0910	Operações Especiais: Gestão da Participação em Organismos e Entidades Nacionais e Internacionais	35.000	28.119	70.000	70.000	70.000		
2080	Educação de qualidade para todos	89.936.649	64.196.345	62.083.780	62.783.780	57.118.610		
2109	Programa de Gestão e Manutenção do Ministério da Educação	162.820.237	160.855.187	169.296.993	169.296.993	180.608.013		
Função								
09	Previdência Social	130.000	96.809	144.008	144.008	443.300		
12	Educação	252.756.886	225.051.532	231.380.773	232.080.773	237.726.623		
28	Encargos Especiais	35.000	28.119	70.000	70.000	70.000		
Subfunção								
122	Administração Geral	24.203.712	23.992.537	43.200	43.200	43.200		
128	Formação de Recursos Humanos	400.000	116.385	100.000	100.000	125.000		
272	Previdência do Regime Estatutário	130.000	96.809	144.008	144.008	443.300		
301	Atenção Básica	2.114.557	2.111.789	2.078.460	2.078.460	2.026.572		
331	Proteção e Benefícios ao Trabalhador	8.826.368	8.749.501	8.816.580	8.816.580	8.814.627		
364	Ensino Superior	217.212.249	190.081.319	194.421.183	195.121.183	199.290.444		
846	Outros Encargos Especiais	35.000	28.119	25.991.350	25.991.350	27.496.780		
Grupo de Despesa								
1	Pessoal e Encargos Sociais	151.536.632	149.928.230	158.402.761	158.402.761	170.041.914		
3	Outras Despesas Correntes	56.265.570	46.364.611	60.074.138	60.774.138	66.641.838		
4	Investimentos	45.119.684	28.883.619	13.117.882	13.117.882	1.556.171		
Fonte	1-PES	2-JUR	3-ODC	4-INV	5-IFI	6-AMT	9-RES	Total
100	169.598.614		65.363.315	1.556.171				236.518.100
169	394.520							394.520
250			1.136.162					1.136.162
280			3.505					3.505
281			138.856					138.856
969	48.780							48.780
Total	170.041.914		66.641.838	1.556.171				238.239.923

Órgão: 26000 - Ministério da Educação

R\$ 1,00

Unidade: 26440 - Universidade Federal da Fronteira Sul

Quadro dos Créditos Orçamentários

Recursos de Todas as Fontes

Programática	Programa/Ação/Localização	Funcional	Esf	GND	RP	Mod	IU	Fte	Valor
0089	Previdência de Inativos e Pensionistas da União								443.300
	Operações Especiais								443.300
0089 0181	Aposentadorias e Pensões Civis da União	09 272							443.300
0089 0181 0040	Aposentadorias e Pensões Civis da União - Na Região Sul (Seq: 4555)								443.300
			S	1 - PES	1	90	0	169	394.520
			S	1 - PES	1	90	0	969	48.780
0910	Operações Especiais: Gestão da Participação em Organismos e Entidades Nacionais e Internacionais								70.000
	Operações Especiais								70.000
0910 000Q	Contribuições a Organismos Internacionais sem Exigência de Programação Específica	28 846							30.000
0910 000Q 0002	Contribuições a Organismos Internacionais sem Exigência de Programação Específica - No Exterior (Seq: 4556)								30.000
			F	3 - ODC	2	80	0	250	30.000
0910 00PW	Contribuições a Entidades Nacionais sem Exigência de Programação Específica	28 846							40.000
0910 00PW 0001	Contribuições a Entidades Nacionais sem Exigência de Programação Específica - Nacional (Seq: 4557)								40.000
			F	3 - ODC	2	50	0	100	40.000
2080	Educação de qualidade para todos								57.118.610
	Atividades								57.118.610
2080 20GK	Fomento às Ações de Graduação, Pós-Graduação, Ensino, Pesquisa e Extensão	12 364							677.500
2080 20GK 0040	Fomento às Ações de Graduação, Pós-Graduação, Ensino, Pesquisa e Extensão - Na Região Sul (Seq: 4558) <i>Produto: Iniciativa apoiada (unidade): 94</i>								677.500
			F	3 - ODC	2	90	8	100	677.500
2080 20RK	Funcionamento de Instituições Federais de Ensino Superior	12 364							46.718.609
2080 20RK 0040	Funcionamento de Instituições Federais de Ensino Superior - Na Região Sul (Seq: 4559) <i>Produto: Estudante matriculado (unidade): 9.600</i>								46.718.609
			F	3 - ODC	2	90	8	100	42.688.586
			F	3 - ODC	2	90	8	250	1.095.012
			F	3 - ODC	2	90	8	280	3.505
			F	3 - ODC	2	90	8	281	138.856
			F	3 - ODC	2	91	8	100	1.225.329
			F	3 - ODC	2	91	8	250	11.150
			F	4 - INV	2	90	8	100	1.556.171
2080 4002	Assistência ao Estudante de Ensino Superior	12 364							9.722.501
2080 4002 0040	Assistência ao Estudante de Ensino Superior - Na Região Sul (Seq: 4560) <i>Produto: Benefício concedido (unidade): 13.800</i>								9.722.501
			F	3 - ODC	2	90	0	100	9.722.501
2109	Programa de Gestão e Manutenção do Ministério da Educação								180.608.013
	Atividades								153.181.233
2109 2004	Assistência Médica e Odontológica aos Servidores Civis, Empregados, Militares e seus Dependentes	12 301							2.026.572
2109 2004 0040	Assistência Médica e Odontológica aos Servidores Civis, Empregados, Militares e seus Dependentes - Na Região Sul (Seq: 4561)								2.026.572
			S	3 - ODC	1	90	8	100	2.026.572
2109 20TP	Ativos Civis da União	12 364							142.171.834
2109 20TP 0040	Ativos Civis da União - Na Região Sul (Seq: 4562)								142.171.834
			F	1 - PES	1	90	8	100	142.171.834
2109 212B	Benefícios Obrigatórios aos Servidores Civis, Empregados, Militares e seus Dependentes	12 331							8.814.627
2109 212B 0040	Benefícios Obrigatórios aos Servidores Civis, Empregados, Militares e seus Dependentes - Na Região Sul (Seq: 4563)								8.814.627
			F	3 - ODC	1	90	8	100	8.814.627
2109 216H	Ajuda de Custo para Moradia ou Auxílio-Moradia a Agentes Públicos	12 122							43.200
2109 216H 0040	Ajuda de Custo para Moradia ou Auxílio-Moradia a Agentes Públicos - Na Região Sul (Seq: 4564) <i>Produto: Agente público beneficiado (unidade): 3</i>								43.200
			F	3 - ODC	2	90	8	100	43.200
2109 4572	Capacitação de Servidores Públicos Federais em Processo de Qualificação e Requalificação	12 128							125.000
2109 4572 0040	Capacitação de Servidores Públicos Federais em Processo de Qualificação e Requalificação - Na Região Sul (Seq: 4565) <i>Produto: Servidor capacitado (unidade): 300</i>								125.000
			F	3 - ODC	2	90	8	100	105.650
			F	3 - ODC	2	91	8	100	19.350
	Operações Especiais								27.426.780
2109 09HB	Contribuição da União, de suas Autarquias e Fundações para o Custeio do Regime de Previdência dos Servidores Públicos Federais	12 846							27.426.780
2109 09HB 0040	Contribuição da União, de suas Autarquias e Fundações para o Custeio do Regime de Previdência dos Servidores Públicos Federais - Na Região Sul (Seq: 4566)								27.426.780
			F	1 - PES	0	91	8	100	27.426.780
Total									238.239.923

**26441 - Universidade Federal do Oeste
do Pará**

Órgão: 26000 - Ministério da Educação
 Unidade: 26441 - Universidade Federal do Oeste do Pará

R\$ 1,00

Quadro Síntese		Recursos de Todas as Fontes			
Código / Especificação	Lei+Créditos 2016	Empenhado 2016	PLO 2017	LOA 2017	PLO 2018
Total	187.134.195	166.353.987	167.513.361	168.313.361	161.831.038
Programa					
0089 Previdência de Inativos e Pensionistas da União	1.312.588	1.272.464	1.296.068	1.296.068	1.755.000
0910 Operações Especiais: Gestão da Participação em Organismos e Entidades Nacionais e Internacionais	40.000	24.343	40.000	40.000	40.000
2080 Educação de qualidade para todos	81.450.875	61.611.884	55.199.656	55.999.656	43.934.176
2109 Programa de Gestão e Manutenção do Ministério da Educação	104.330.732	103.445.296	110.977.637	110.977.637	116.101.862
Função					
09 Previdência Social	1.312.588	1.272.464	1.296.068	1.296.068	1.755.000
12 Educação	185.781.607	165.057.180	166.177.293	166.977.293	160.036.038
28 Encargos Especiais	40.000	24.343	40.000	40.000	40.000
Subfunção					
122 Administração Geral	15.382.802	15.281.859			
128 Formação de Recursos Humanos	800.000	344.641	511.603	511.603	300.000
272 Previdência do Regime Estatutário	1.312.588	1.272.464	1.296.068	1.296.068	1.755.000
301 Atenção Básica	1.142.166	1.139.022	1.198.068	1.198.068	1.139.028
331 Proteção e Benefícios ao Trabalhador	6.142.816	6.093.713	6.106.788	6.106.788	6.231.137
364 Ensino Superior	162.313.823	142.197.945	141.079.934	141.879.934	135.155.757
846 Outros Encargos Especiais	40.000	24.343	17.320.900	17.320.900	17.250.116
Grupo de Despesa					
1 Pessoal e Encargos Sociais	97.536.738	97.140.384	104.457.246	104.457.246	110.186.697
3 Outras Despesas Correntes	46.452.893	44.427.636	47.018.709	47.018.709	40.124.341
4 Investimentos	43.144.564	24.785.967	16.037.406	16.837.406	11.520.000
Fonte					
100	108.431.697				159.631.678
169	1.561.884				1.561.884
250					375.376
280					68.984
969	193.116				193.116
Total	110.186.697	40.124.341	11.520.000		161.831.038

Órgão: 26000 - Ministério da Educação

R\$ 1,00

Unidade: 26441 - Universidade Federal do Oeste do Pará

Quadro dos Créditos Orçamentários

Recursos de Todas as Fontes

Programática	Programa/Ação/Localização	Funcional	Esf	GND	RP	Mod	IU	Fte	Valor
0089	Previdência de Inativos e Pensionistas da União								1.755.000
	Operações Especiais								1.755.000
0089 0181	Aposentadorias e Pensões Civis da União	09 272							1.755.000
0089 0181 0015	Aposentadorias e Pensões Civis da União - No Estado do Pará (Seq: 4567)								1.755.000
			S	1 - PES	1	90	0	169	1.561.884
			S	1 - PES	1	90	0	969	193.116
0910	Operações Especiais: Gestão da Participação em Organismos e Entidades Nacionais e Internacionais								40.000
	Operações Especiais								40.000
0910 00PW	Contribuições a Entidades Nacionais sem Exigência de Programação Específica	28 846							40.000
0910 00PW 0001	Contribuições a Entidades Nacionais sem Exigência de Programação Específica - Nacional (Seq: 4568)								40.000
			F	3 - ODC	2	50	0	100	40.000
2080	Educação de qualidade para todos								43.934.176
	Atividades								43.934.176
2080 20GK	Fomento às Ações de Graduação, Pós-Graduação, Ensino, Pesquisa e Extensão	12 364							4.894.648
2080 20GK 0015	Fomento às Ações de Graduação, Pós-Graduação, Ensino, Pesquisa e Extensão - No Estado do Pará (Seq: 4569) <i>Produto: Iniciativa apoiada (unidade): 13</i>								4.894.648
			F	3 - ODC	2	90	8	100	4.894.648
2080 20RK	Funcionamento de Instituições Federais de Ensino Superior	12 364							20.975.566
2080 20RK 0015	Funcionamento de Instituições Federais de Ensino Superior - No Estado do Pará (Seq: 4570) <i>Produto: Estudante matriculado (unidade): 7.000</i>								20.975.566
			F	3 - ODC	2	90	8	100	18.874.206
			F	3 - ODC	2	90	8	250	375.376
			F	3 - ODC	2	90	8	280	68.984
			F	3 - ODC	2	91	8	100	157.000
			F	4 - INV	2	90	8	100	1.500.000
2080 4002	Assistência ao Estudante de Ensino Superior	12 364							8.063.962
2080 4002 0015	Assistência ao Estudante de Ensino Superior - No Estado do Pará (Seq: 4571) <i>Produto: Benefício concedido (unidade): 5.219</i>								8.063.962
			F	3 - ODC	2	90	0	100	8.043.962
			F	4 - INV	2	90	0	100	20.000
2080 8282	Reestruturação e Expansão de Instituições Federais de Ensino Superior	12 364							10.000.000
2080 8282 0015	Reestruturação e Expansão de Instituições Federais de Ensino Superior - No Estado do Pará (Seq: 4572) <i>Produto: Projeto viabilizado (unidade): 5</i>								10.000.000
			F	4 - INV	2	90	8	100	10.000.000
2109	Programa de Gestão e Manutenção do Ministério da Educação								116.101.862
	Atividades								98.891.746
2109 2004	Assistência Médica e Odontológica aos Servidores Civis, Empregados, Militares e seus Dependentes	12 301							1.139.028
2109 2004 0015	Assistência Médica e Odontológica aos Servidores Civis, Empregados, Militares e seus Dependentes - No Estado do Pará (Seq: 4573)								1.139.028
			S	3 - ODC	1	90	8	100	1.139.028
2109 20TP	Ativos Civis da União	12 364							91.221.581
2109 20TP 0015	Ativos Civis da União - No Estado do Pará (Seq: 4574)								91.221.581
			F	1 - PES	1	90	8	100	91.221.581
2109 212B	Benefícios Obrigatórios aos Servidores Civis, Empregados, Militares e seus Dependentes	12 331							6.231.137
2109 212B 0015	Benefícios Obrigatórios aos Servidores Civis, Empregados, Militares e seus Dependentes - No Estado do Pará (Seq: 4575)								6.231.137
			F	3 - ODC	1	90	8	100	6.231.137
2109 4572	Capacitação de Servidores Públicos Federais em Processo de Qualificação e Requalificação	12 128							300.000
2109 4572 0015	Capacitação de Servidores Públicos Federais em Processo de Qualificação e Requalificação - No Estado do Pará (Seq: 4576) <i>Produto: Servidor capacitado (unidade): 200</i>								300.000
			F	3 - ODC	2	90	8	100	300.000
	Operações Especiais								17.210.116
2109 09HB	Contribuição da União, de suas Autarquias e Fundações para o Custeio do Regime de Previdência dos Servidores Públicos Federais	12 846							17.210.116
2109 09HB 0015	Contribuição da União, de suas Autarquias e Fundações para o Custeio do Regime de Previdência dos Servidores Públicos Federais - No Estado do Pará (Seq: 4577)								17.210.116
			F	1 - PES	0	91	8	100	17.210.116
Total									161.831.038

**26442 - Universidade da Integração
Internacional da Lusofonia Afro-
Brasileira**

Órgão: 26000 - Ministério da Educação

R\$ 1,00

Unidade: 26442 - Universidade da Integração Internacional da Lusofonia Afro-Brasileira

Quadro Síntese		Recursos de Todas as Fontes				
Código / Especificação		Lei+Créditos 2016	Empenhado 2016	PLO 2017	LOA 2017	PLO 2018
Total		124.054.911	110.846.774	122.835.633	122.835.633	119.850.284
Programa						
0089	Previdência de Inativos e Pensionistas da União	661.840	464.211	504.026	504.026	520.000
0910	Operações Especiais: Gestão da Participação em Organismos e Entidades Nacionais e Internacionais	36.068	35.965	36.301	36.301	36.301
2080	Educação de qualidade para todos	56.373.284	43.928.479	54.112.900	54.112.900	38.629.324
2109	Programa de Gestão e Manutenção do Ministério da Educação	66.983.719	66.418.119	68.182.406	68.182.406	80.664.659
Função						
09	Previdência Social	661.840	464.211	504.026	504.026	520.000
12	Educação	123.357.003	110.346.598	122.295.306	122.295.306	119.293.983
28	Encargos Especiais	36.068	35.965	36.301	36.301	36.301
Subfunção						
122	Administração Geral	8.451.417	8.353.837	70.000	70.000	70.000
128	Formação de Recursos Humanos	42.587	40.178	90.000	90.000	90.000
272	Previdência do Regime Estatutário	661.840	464.211	504.026	504.026	520.000
301	Atenção Básica	744.190	735.980	710.892	710.892	784.092
331	Proteção e Benefícios ao Trabalhador	4.641.811	4.593.181	4.579.212	4.579.212	5.205.490
364	Ensino Superior	109.476.998	96.623.422	107.484.714	107.484.714	102.804.181
846	Outros Encargos Especiais	36.068	35.965	9.396.789	9.396.789	10.376.521
Grupo de Despesa						
1	Pessoal e Encargos Sociais	62.144.810	61.490.618	63.236.328	63.236.328	75.035.077
3	Outras Despesas Correntes	48.654.499	43.651.025	42.463.499	42.463.499	43.315.207
4	Investimentos	13.255.602	5.705.131	17.135.806	17.135.806	1.500.000
Fonte						
100	1-PES	74.515.077				118.138.867
169	2-JUR	462.780				462.780
250	3-ODC		1.191.417			1.191.417
969	4-INV	57.220				57.220
Total		75.035.077	43.315.207	1.500.000		119.850.284

Órgão: 26000 - Ministério da Educação

R\$ 1,00

Unidade: 26442 - Universidade da Integração Internacional da Lusofonia Afro-Brasileira

Quadro dos Créditos Orçamentários

Recursos de Todas as Fontes

Programática	Programa/Ação/Localização	Funcional	Esf	GND	RP	Mod	IU	Fte	Valor
0089	Previdência de Inativos e Pensionistas da União								520.000
	Operações Especiais								520.000
0089 0181	Aposentadorias e Pensões Civis da União	09 272							520.000
0089 0181 0020	Aposentadorias e Pensões Civis da União - Na Região Nordeste (Seq: 4578)								520.000
			S	1 - PES	1	90	0	169	462.780
			S	1 - PES	1	90	0	969	57.220
0910	Operações Especiais: Gestão da Participação em Organismos e Entidades Nacionais e Internacionais								36.301
	Operações Especiais								36.301
0910 000Q	Contribuições a Organismos Internacionais sem Exigência de Programação Específica	28 846							4.000
0910 000Q 0002	Contribuições a Organismos Internacionais sem Exigência de Programação Específica - No Exterior (Seq: 4579)								4.000
			F	3 - ODC	2	80	0	100	4.000
0910 00PW	Contribuições a Entidades Nacionais sem Exigência de Programação Específica	28 846							32.301
0910 00PW 0001	Contribuições a Entidades Nacionais sem Exigência de Programação Específica - Nacional (Seq: 4580)								32.301
			F	3 - ODC	2	50	0	100	32.301
2080	Educação de qualidade para todos								38.629.324
	Atividades								38.629.324
2080 20GK	Fomento às Ações de Graduação, Pós-Graduação, Ensino, Pesquisa e Extensão	12 364							1.558.108
2080 20GK 0020	Fomento às Ações de Graduação, Pós-Graduação, Ensino, Pesquisa e Extensão - Na Região Nordeste (Seq: 4581) <i>Produto: Iniciativa apoiada (unidade): 16</i>								1.558.108
			F	3 - ODC	2	90	8	100	1.558.108
2080 20RK	Funcionamento de Instituições Federais de Ensino Superior	12 364							28.558.090
2080 20RK 0020	Funcionamento de Instituições Federais de Ensino Superior - Na Região Nordeste (Seq: 4582) <i>Produto: Estudante matriculado (unidade): 4.400</i>								28.558.090
			F	3 - ODC	2	90	8	100	25.438.742
			F	3 - ODC	2	90	8	250	1.191.417
			F	3 - ODC	2	91	8	100	427.931
			F	4 - INV	2	90	8	100	1.500.000
2080 4002	Assistência ao Estudante de Ensino Superior	12 364							8.513.126
2080 4002 0020	Assistência ao Estudante de Ensino Superior - Na Região Nordeste (Seq: 4583) <i>Produto: Benefício concedido (unidade): 2.604</i>								8.513.126
			F	3 - ODC	2	90	0	100	8.513.126
2109	Programa de Gestão e Manutenção do Ministério da Educação								80.664.659
	Atividades								70.324.439
2109 2004	Assistência Médica e Odontológica aos Servidores Civis, Empregados, Militares e seus Dependentes	12 301							784.092
2109 2004 0020	Assistência Médica e Odontológica aos Servidores Civis, Empregados, Militares e seus Dependentes - Na Região Nordeste (Seq: 4584)								784.092
			S	3 - ODC	1	90	8	100	784.092
2109 20TP	Ativos Civis da União	12 364							64.174.857
2109 20TP 0020	Ativos Civis da União - Na Região Nordeste (Seq: 4585)								64.174.857
			F	1 - PES	1	90	8	100	64.174.857
2109 212B	Benefícios Obrigatórios aos Servidores Civis, Empregados, Militares e seus Dependentes	12 331							5.205.490
2109 212B 0020	Benefícios Obrigatórios aos Servidores Civis, Empregados, Militares e seus Dependentes - Na Região Nordeste (Seq: 4586)								5.205.490
			F	3 - ODC	1	90	8	100	5.205.490
2109 216H	Ajuda de Custo para Moradia ou Auxílio-Moradia a Agentes Públicos	12 122							70.000
2109 216H 0020	Ajuda de Custo para Moradia ou Auxílio-Moradia a Agentes Públicos - Na Região Nordeste (Seq: 4587) <i>Produto: Agente público beneficiado (unidade): 6</i>								70.000
			F	3 - ODC	2	90	8	100	70.000
2109 4572	Capacitação de Servidores Públicos Federais em Processo de Qualificação e Requalificação	12 128							90.000
2109 4572 0020	Capacitação de Servidores Públicos Federais em Processo de Qualificação e Requalificação - Na Região Nordeste (Seq: 4588) <i>Produto: Servidor capacitado (unidade): 30</i>								90.000
			F	3 - ODC	2	90	8	100	90.000
	Operações Especiais								10.340.220
2109 09HB	Contribuição da União, de suas Autarquias e Fundações para o Custeio do Regime de Previdência dos Servidores Públicos Federais	12 846							10.340.220
2109 09HB 0020	Contribuição da União, de suas Autarquias e Fundações para o Custeio do Regime de Previdência dos Servidores Públicos Federais - Na Região Nordeste (Seq: 4589)								10.340.220
			F	1 - PES	0	91	8	100	10.340.220
Total									119.850.284

26443 - Empresa Brasileira de Serviços Hospitalares

Órgão: 26000 - Ministério da Educação

R\$ 1,00

Unidade: 26443 - Empresa Brasileira de Serviços Hospitalares

Quadro Síntese		Recursos de Todas as Fontes				
Código / Especificação		Lei+Créditos 2016	Empenhado 2016	PLO 2017	LOA 2017	PLO 2018
Total		3.220.400.359	3.175.263.751	3.622.832.219	3.624.041.988	4.541.672.400
Programa						
0901	Operações Especiais: Cumprimento de Sentenças Judiciais	160.000	99.624	210.000	210.000	3.210.000
0909	Operações Especiais: Outros Encargos Especiais	2.000.000		2.000.000	2.000.000	
2080	Educação de qualidade para todos	607.386.119	576.823.089	594.264.366	595.474.135	517.961.956
2109	Programa de Gestão e Manutenção do Ministério da Educação	2.610.854.240	2.598.341.038	3.026.357.853	3.026.357.853	4.020.500.444
Função						
12	Educação	3.218.240.359	3.175.164.127	3.620.622.219	3.621.831.988	4.538.462.400
28	Encargos Especiais	2.160.000	99.624	2.210.000	2.210.000	3.210.000
Subfunção						
122	Administração Geral	21.600		39.919.189	39.919.189	38.000.000
128	Formação de Recursos Humanos	5.840.000	1.425.315	11.093.145	11.093.145	8.093.145
131	Comunicação Social	1.000.000		944.900	944.900	944.900
301	Atenção Básica	27.000.000	25.818.911	48.129.024	48.129.024	38.920.742
302	Assistência Hospitalar e Ambulatorial	2.911.864.665	2.881.312.500	3.235.349.657	3.236.559.426	4.086.977.876
331	Proteção e Benefícios ao Trabalhador	158.554.448	152.660.110	144.371.304	144.371.304	224.745.737
364	Ensino Superior	113.959.646	113.947.290	140.815.000	140.815.000	140.780.000
846	Outros Encargos Especiais	2.160.000	99.624	2.210.000	2.210.000	3.210.000
Grupo de Despesa						
1	Pessoal e Encargos Sociais	2.418.598.192	2.418.536.326	2.782.110.291	2.782.110.291	3.712.905.920
3	Outras Despesas Correntes	722.579.634	691.574.937	742.359.786	742.359.786	741.766.480
4	Investimentos	76.577.533	64.507.488	96.362.142	97.571.911	87.000.000
5	Inversões Financeiras	2.645.000	645.000	2.000.000	2.000.000	
Fonte						
100	3.712.905.920	704.445.463	87.000.000			4.504.351.383
250		11.568.105				11.568.105
280		1.814.655				1.814.655
281		23.938.257				23.938.257
Total	3.712.905.920	741.766.480	87.000.000			4.541.672.400

Órgão: 26000 - Ministério da Educação

R\$ 1,00

Unidade: 26443 - Empresa Brasileira de Serviços Hospitalares

Quadro dos Créditos Orçamentários

Recursos de Todas as Fontes

Programática	Programa/Ação/Localização	Funcional	Esf	GND	RP	Mod	IU	Fte	Valor
0901	Operações Especiais: Cumprimento de Sentenças Judiciais								3.210.000
	Operações Especiais								3.210.000
0901 0022	Sentenças Judiciais Devidas por Empresas Estatais	28 846							3.210.000
0901 0022 0001	Sentenças Judiciais Devidas por Empresas Estatais - Nacional (Seq: 4590)								3.210.000
			S	1 - PES	1	90	8	100	3.110.000
			S	3 - ODC	1	90	8	100	100.000
2080	Educação de qualidade para todos								517.961.956
	Atividades								377.181.956
2080 20RX	Reestruturação e Modernização dos Hospitais Universitários Federais	12 302							278.778.401
2080 20RX 0001	Reestruturação e Modernização dos Hospitais Universitários Federais - Nacional (Seq: 4591)								278.778.401
	<i>Produto: Unidade apoiada (unidade): 50</i>		S	3 - ODC	2	90	8	100	206.778.401
			S	4 - INV	2	80	8	100	9.396.873
			S	4 - INV	2	90	8	100	62.603.127
2080 4086	Funcionamento e Gestão de Instituições Hospitalares Federais	12 302							98.403.555
2080 4086 0001	Funcionamento e Gestão de Instituições Hospitalares Federais - Nacional (Seq: 4592)								98.403.555
	<i>Produto: Instituição beneficiada (unidade): 50</i>		S	3 - ODC	2	90	8	100	48.417.538
			S	3 - ODC	2	90	8	250	9.233.105
			S	3 - ODC	2	90	8	280	1.814.655
			S	3 - ODC	2	90	8	281	23.938.257
			S	4 - INV	2	90	8	100	15.000.000
	Operações Especiais								140.780.000
2080 00QC	Concessão de Bolsas do Programa Mais Médicos	12 364							140.780.000
2080 00QC 0001	Concessão de Bolsas do Programa Mais Médicos - Nacional (Seq: 4593)								140.780.000
	<i>Item de Mensuração: Bolsa concedida (unidade): 2.461</i>		S	3 - ODC	2	90	0	100	140.780.000
2109	Programa de Gestão e Manutenção do Ministério da Educação								4.020.500.444
	Atividades								4.020.500.444
2109 2000	Administração da Unidade	12 122							38.000.000
2109 2000 0001	Administração da Unidade - Nacional (Seq: 4594)								38.000.000
			S	3 - ODC	2	90	8	100	35.665.000
			S	3 - ODC	2	90	8	250	2.335.000
2109 2004	Assistência Médica e Odontológica aos Servidores Civis, Empregados, Militares e seus Dependentes	12 301							38.920.742
2109 2004 0001	Assistência Médica e Odontológica aos Servidores Civis, Empregados, Militares e seus Dependentes - Nacional (Seq: 4595)								38.920.742
			S	3 - ODC	1	90	8	100	38.920.742
2109 20TP	Ativos Civis da União	12 302							3.709.795.920
2109 20TP 0001	Ativos Civis da União - Nacional (Seq: 4596)								3.709.795.920
			S	1 - PES	1	90	8	100	3.709.795.920
2109 212B	Benefícios Obrigatórios aos Servidores Civis, Empregados, Militares e seus Dependentes	12 331							224.745.737
2109 212B 0001	Benefícios Obrigatórios aos Servidores Civis, Empregados, Militares e seus Dependentes - Nacional (Seq: 4597)								224.745.737
			S	3 - ODC	1	90	8	100	224.745.737
2109 4572	Capacitação de Servidores Públicos Federais em Processo de Qualificação e Requalificação	12 128							8.093.145
2109 4572 0001	Capacitação de Servidores Públicos Federais em Processo de Qualificação e Requalificação - Nacional (Seq: 4598)								8.093.145
	<i>Produto: Servidor capacitado (unidade): 12.793</i>		S	3 - ODC	2	90	8	100	8.093.145
2109 4641	Publicidade de Utilidade Pública	12 131							944.900
2109 4641 0001	Publicidade de Utilidade Pública - Nacional (Seq: 4599)								944.900
			S	3 - ODC	2	90	8	100	944.900
Total									4.541.672.400

**26444 - Maternidade Victor Ferreira do
Amaral**

Órgão: 26000 - Ministério da Educação
 Unidade: 26444 - Maternidade Victor Ferreira do Amaral

R\$ 1,00

Quadro Síntese				Recursos de Todas as Fontes				
Código / Especificação		Lei+Créditos 2016	Empenhado 2016	PLO 2017	LOA 2017	PLO 2018		
Total		5.672.637	2.434.819	3.284.229	3.284.229	4.959.316		
Programa								
0089	Previdência de Inativos e Pensionistas da União	130.000				13.000		
2080	Educação de qualidade para todos	1.092.000						
2109	Programa de Gestão e Manutenção do Ministério da Educação	4.450.637	2.434.819	3.284.229	3.284.229	4.946.316		
Função								
09	Previdência Social	130.000				13.000		
12	Educação	5.542.637	2.434.819	3.284.229	3.284.229	4.946.316		
Subfunção								
122	Administração Geral	1.300.000	364.124					
272	Previdência do Regime Estatutário	130.000				13.000		
301	Atenção Básica	248.172	17.375	15.516	15.516	21.552		
302	Assistência Hospitalar e Ambulatorial	3.768.853	1.967.951	2.216.724	2.216.724	4.032.067		
331	Proteção e Benefícios ao Trabalhador	225.612	85.368	187.944	187.944	124.267		
846	Outros Encargos Especiais			864.045	864.045	768.430		
Grupo de Despesa								
1	Pessoal e Encargos Sociais	4.106.853	2.332.076	3.080.769	3.080.769	4.813.497		
3	Outras Despesas Correntes	1.565.784	102.743	203.460	203.460	145.819		
Fonte	1-PES	2-JUR	3-ODC	4-INV	5-IFI	6-AMT	9-RES	Total
100	4.800.497		145.819					4.946.316
169	11.570							11.570
969	1.430							1.430
Total	4.813.497		145.819					4.959.316

Órgão: 26000 - Ministério da Educação

R\$ 1,00

Unidade: 26444 - Maternidade Victor Ferreira do Amaral

Quadro dos Créditos Orçamentários

Recursos de Todas as Fontes

Programática	Programa/Ação/Localização	Funcional	Esf	GND	RP	Mod	IU	Fte	Valor
0089	Previdência de Inativos e Pensionistas da União								13.000
	Operações Especiais								13.000
0089 0181	Aposentadorias e Pensões Civis da União	09 272							13.000
0089 0181 0041	Aposentadorias e Pensões Civis da União - No Estado do Paraná (Seq: 4600)								13.000
			S	1 - PES	1	90	0	169	11.570
			S	1 - PES	1	90	0	969	1.430
2109	Programa de Gestão e Manutenção do Ministério da Educação								4.946.316
	Atividades								4.177.886
2109 2004	Assistência Médica e Odontológica aos Servidores Civis, Empregados, Militares e seus Dependentes	12 301							21.552
2109 2004 0041	Assistência Médica e Odontológica aos Servidores Civis, Empregados, Militares e seus Dependentes - No Estado do Paraná (Seq: 4601)								21.552
			S	3 - ODC	1	90	8	100	21.552
2109 20TP	Ativos Civis da União	12 302							4.032.067
2109 20TP 0041	Ativos Civis da União - No Estado do Paraná (Seq: 4602)								4.032.067
			S	1 - PES	1	90	8	100	4.032.067
2109 212B	Benefícios Obrigatórios aos Servidores Civis, Empregados, Militares e seus Dependentes	12 331							124.267
2109 212B 0041	Benefícios Obrigatórios aos Servidores Civis, Empregados, Militares e seus Dependentes - No Estado do Paraná (Seq: 4603)								124.267
			S	3 - ODC	1	90	8	100	124.267
	Operações Especiais								768.430
2109 09HB	Contribuição da União, de suas Autarquias e Fundações para o Custeio do Regime de Previdência dos Servidores Públicos Federais	12 846							768.430
2109 09HB 0041	Contribuição da União, de suas Autarquias e Fundações para o Custeio do Regime de Previdência dos Servidores Públicos Federais - No Estado do Paraná (Seq: 4604)								768.430
			S	1 - PES	0	91	8	100	768.430
Total									4.959.316

**26445 - Hospital Universitário da
UNIFESP**

Órgão: 26000 - Ministério da Educação
 Unidade: 26445 - Hospital Universitário da UNIFESP

R\$ 1,00

Quadro Síntese				Recursos de Todas as Fontes				
Código / Especificação		Lei+Créditos 2016	Empenhado 2016	PLO 2017	LOA 2017	PLO 2018		
Total		279.382.244	276.120.767	287.680.982	288.730.982	309.555.004		
Programa								
0089	Previdência de Inativos e Pensionistas da União	130.000				13.000		
2080	Educação de qualidade para todos	3.850.116	3.646.297		1.050.000			
2109	Programa de Gestão e Manutenção do Ministério da Educação	275.402.128	272.474.470	287.680.982	287.680.982	309.542.004		
Função								
09	Previdência Social	130.000				13.000		
12	Educação	279.252.244	276.120.767	287.680.982	288.730.982	309.542.004		
Subfunção								
122	Administração Geral	41.764.310	41.609.746					
272	Previdência do Regime Estatutário	130.000				13.000		
301	Atenção Básica	2.245.920	1.456.986	1.861.272	1.861.272	1.522.056		
302	Assistência Hospitalar e Ambulatorial	218.984.828	216.900.563	225.060.197	226.110.197	244.197.086		
331	Proteção e Benefícios ao Trabalhador	16.257.186	16.153.472	16.117.188	16.117.188	15.981.432		
846	Outros Encargos Especiais			44.642.325	44.642.325	47.841.430		
Grupo de Despesa								
1	Pessoal e Encargos Sociais	257.029.022	254.864.012	269.702.522	269.702.522	292.051.516		
3	Outras Despesas Correntes	18.753.106	17.860.459	17.978.460	18.228.460	17.503.488		
4	Investimentos	3.600.116	3.396.297		800.000			
Fonte	1-PES	2-JUR	3-ODC	4-INV	5-IFI	6-AMT	9-RES	Total
100	292.038.516		17.503.488					309.542.004
169	11.570							11.570
969	1.430							1.430
Total	292.051.516		17.503.488					309.555.004

Órgão: 26000 - Ministério da Educação
 Unidade: 26445 - Hospital Universitário da UNIFESP

R\$ 1,00

Quadro dos Créditos Orçamentários

Recursos de Todas as Fontes

Programática	Programa/Ação/Localização	Funcional	Esf	GND	RP	Mod	IU	Fte	Valor
0089	Previdência de Inativos e Pensionistas da União								13.000
	Operações Especiais								13.000
0089 0181	Aposentadorias e Pensões Civis da União	09 272							13.000
0089 0181 0035	Aposentadorias e Pensões Civis da União - No Estado de São Paulo (Seq: 4605)								13.000
			S	1 - PES	1	90	0	169	11.570
			S	1 - PES	1	90	0	969	1.430
2109	Programa de Gestão e Manutenção do Ministério da Educação								309.542.004
	Atividades								261.700.574
2109 2004	Assistência Médica e Odontológica aos Servidores Civis, Empregados, Militares e seus Dependentes	12 301							1.522.056
2109 2004 0035	Assistência Médica e Odontológica aos Servidores Civis, Empregados, Militares e seus Dependentes - No Estado de São Paulo (Seq: 4606)								1.522.056
			S	3 - ODC	1	90	8	100	1.522.056
2109 20TP	Ativos Civis da União	12 302							244.197.086
2109 20TP 0035	Ativos Civis da União - No Estado de São Paulo (Seq: 4607)								244.197.086
			S	1 - PES	1	90	8	100	244.197.086
2109 212B	Benefícios Obrigatórios aos Servidores Civis, Empregados, Militares e seus Dependentes	12 331							15.981.432
2109 212B 0035	Benefícios Obrigatórios aos Servidores Civis, Empregados, Militares e seus Dependentes - No Estado de São Paulo (Seq: 4608)								15.981.432
			S	3 - ODC	1	90	8	100	15.981.432
	Operações Especiais								47.841.430
2109 09HB	Contribuição da União, de suas Autarquias e Fundações para o Custeio do Regime de Previdência dos Servidores Públicos Federais	12 846							47.841.430
2109 09HB 0035	Contribuição da União, de suas Autarquias e Fundações para o Custeio do Regime de Previdência dos Servidores Públicos Federais - No Estado de São Paulo (Seq: 4609)								47.841.430
			S	1 - PES	0	91	8	100	47.841.430
Total									309.555.004

**26447 - Universidade Federal do Oeste
da Bahia**

Órgão: 26000 - Ministério da Educação

R\$ 1,00

Unidade: 26447 - Universidade Federal do Oeste da Bahia

Quadro Síntese		Recursos de Todas as Fontes				
Código / Especificação	Lei+Créditos 2016	Empenhado 2016	PLO 2017	LOA 2017	PLO 2018	
Total	84.944.030	80.371.842	85.687.475	85.937.475	83.500.102	
Programa						
0089 Previdência de Inativos e Pensionistas da União	230.000	218.833	216.011	216.011	325.000	
0910 Operações Especiais: Gestão da Participação em Organismos e Entidades Nacionais e Internacionais	20.000	20.000	17.000	17.000	37.000	
2080 Educação de qualidade para todos	33.725.147	29.956.242	33.604.583	33.854.583	24.334.808	
2109 Programa de Gestão e Manutenção do Ministério da Educação	50.968.883	50.176.767	51.849.881	51.849.881	58.803.294	
Função						
09 Previdência Social	230.000	218.833	216.011	216.011	325.000	
12 Educação	84.694.030	80.133.010	85.454.464	85.704.464	83.138.102	
28 Encargos Especiais	20.000	20.000	17.000	17.000	37.000	
Subfunção						
122 Administração Geral	6.646.717	6.551.579			61.000	
128 Formação de Recursos Humanos			75.000	75.000	100.000	
272 Previdência do Regime Estatutário	230.000	218.833	216.011	216.011	325.000	
301 Atenção Básica	526.577	392.886	427.608	427.608	447.888	
331 Proteção e Benefícios ao Trabalhador	2.899.014	2.851.403	2.698.680	2.698.680	2.971.028	
364 Ensino Superior	74.621.722	70.337.142	75.052.801	75.302.801	71.943.424	
846 Outros Encargos Especiais	20.000	20.000	7.217.375	7.217.375	7.651.762	
Grupo de Despesa						
1 Pessoal e Encargos Sociais	47.695.259	47.085.974	48.864.604	48.864.604	55.548.378	
3 Outras Despesas Correntes	24.048.074	21.053.456	25.003.329	25.003.329	26.451.724	
4 Investimentos	13.200.697	12.232.412	11.819.542	12.069.542	1.500.000	
Fonte						
100	55.223.378					83.020.526
169	289.238					289.238
250						139.718
280						14.858
969	35.762					35.762
Total	55.548.378	26.451.724	1.500.000			83.500.102

Órgão: 26000 - Ministério da Educação

R\$ 1,00

Unidade: 26447 - Universidade Federal do Oeste da Bahia

Quadro dos Créditos Orçamentários

Recursos de Todas as Fontes

Programática	Programa/Ação/Localização	Funcional	Esf	GND	RP	Mod	IU	Fte	Valor
0089	Previdência de Inativos e Pensionistas da União								325.000
	Operações Especiais								325.000
0089 0181	Aposentadorias e Pensões Civis da União	09 272							325.000
0089 0181 0029	Aposentadorias e Pensões Civis da União - No Estado da Bahia (Seq: 4610)								325.000
			S	1 - PES	1	90	0	169	289.238
			S	1 - PES	1	90	0	969	35.762
0910	Operações Especiais: Gestão da Participação em Organismos e Entidades Nacionais e Internacionais								37.000
	Operações Especiais								37.000
0910 00PW	Contribuições a Entidades Nacionais sem Exigência de Programação Específica	28 846							37.000
0910 00PW 0001	Contribuições a Entidades Nacionais sem Exigência de Programação Específica - Nacional (Seq: 4611)								37.000
			F	3 - ODC	2	50	0	100	37.000
2080	Educação de qualidade para todos								24.334.808
	Atividades								4.494.800
2080 4002	Assistência ao Estudante de Ensino Superior	12 364							4.494.800
2080 4002 0029	Assistência ao Estudante de Ensino Superior - No Estado da Bahia (Seq: 4612)								4.494.800
	<i>Produto: Benefício concedido (unidade): 1.864</i>		F	3 - ODC	2	90	0	100	4.494.800
	Projetos								19.840.008
2080 14XN	Implantação da Universidade Federal do Oeste da Bahia - UFOB	12 364							19.840.008
2080 14XN 0029	Implantação da Universidade Federal do Oeste da Bahia - UFOB - No Estado da Bahia (Seq: 4613)								19.840.008
	<i>Produto: Instituição implantada (% de execução física): 20</i>		F	3 - ODC	2	90	8	100	18.074.752
			F	3 - ODC	2	90	8	250	139.718
			F	3 - ODC	2	90	8	280	14.858
			F	3 - ODC	2	91	8	100	110.680
			F	4 - INV	2	90	8	100	1.500.000
2109	Programa de Gestão e Manutenção do Ministério da Educação								58.803.294
	Atividades								51.188.532
2109 2004	Assistência Médica e Odontológica aos Servidores Civis, Empregados, Militares e seus Dependentes	12 301							447.888
2109 2004 0029	Assistência Médica e Odontológica aos Servidores Civis, Empregados, Militares e seus Dependentes - No Estado da Bahia (Seq: 4614)								447.888
			S	3 - ODC	1	90	8	100	447.888
2109 20TP	Ativos Civis da União	12 364							47.608.616
2109 20TP 0029	Ativos Civis da União - No Estado da Bahia (Seq: 4615)								47.608.616
			F	1 - PES	1	90	8	100	47.608.616
2109 212B	Benefícios Obrigatórios aos Servidores Civis, Empregados, Militares e seus Dependentes	12 331							2.971.028
2109 212B 0029	Benefícios Obrigatórios aos Servidores Civis, Empregados, Militares e seus Dependentes - No Estado da Bahia (Seq: 4616)								2.971.028
			F	3 - ODC	1	90	8	100	2.971.028
2109 216H	Ajuda de Custo para Moradia ou Auxílio-Moradia a Agentes Públicos	12 122							61.000
2109 216H 0029	Ajuda de Custo para Moradia ou Auxílio-Moradia a Agentes Públicos - No Estado da Bahia (Seq: 4617)								61.000
	<i>Produto: Agente público beneficiado (unidade): 5</i>		F	3 - ODC	2	90	8	100	61.000
2109 4572	Capacitação de Servidores Públicos Federais em Processo de Qualificação e Requalificação	12 128							100.000
2109 4572 0029	Capacitação de Servidores Públicos Federais em Processo de Qualificação e Requalificação - No Estado da Bahia (Seq: 4618)								100.000
	<i>Produto: Servidor capacitado (unidade): 500</i>		F	3 - ODC	2	90	8	100	100.000
	Operações Especiais								7.614.762
2109 09HB	Contribuição da União, de suas Autarquias e Fundações para o Custeio do Regime de Previdência dos Servidores Públicos Federais	12 846							7.614.762
2109 09HB 0029	Contribuição da União, de suas Autarquias e Fundações para o Custeio do Regime de Previdência dos Servidores Públicos Federais - No Estado da Bahia (Seq: 4619)								7.614.762
			F	1 - PES	0	91	8	100	7.614.762
Total									83.500.102

**26448 - Universidade Federal do Sul e
Sudeste do Pará**

Órgão: 26000 - Ministério da Educação

R\$ 1,00

Unidade: 26448 - Universidade Federal do Sul e Sudeste do Pará

Quadro Síntese		Recursos de Todas as Fontes			
Código / Especificação	Lei+Créditos 2016	Empenhado 2016	PLO 2017	LOA 2017	PLO 2018
Total	103.573.979	97.046.804	92.842.350	96.242.350	92.324.540
Programa					
0089 Previdência de Inativos e Pensionistas da União	130.000	78.344	144.008	144.008	260.000
0910 Operações Especiais: Gestão da Participação em Organismos e Entidades Nacionais e Internacionais	43.734	42.260	44.492	44.492	44.492
2080 Educação de qualidade para todos	43.777.588	38.411.915	32.713.699	36.113.699	22.431.715
2109 Programa de Gestão e Manutenção do Ministério da Educação	59.622.657	58.514.286	59.940.151	59.940.151	69.588.333
Função					
09 Previdência Social	130.000	78.344	144.008	144.008	260.000
12 Educação	103.400.245	96.926.200	92.653.850	96.053.850	92.020.048
28 Encargos Especiais	43.734	42.260	44.492	44.492	44.492
Subfunção					
122 Administração Geral	8.273.882	8.176.821	136.000	136.000	136.000
128 Formação de Recursos Humanos			160.000	160.000	160.000
272 Previdência do Regime Estatutário	130.000	78.344	144.008	144.008	260.000
301 Atenção Básica	441.509	431.923	349.476	349.476	655.932
331 Proteção e Benefícios ao Trabalhador	3.110.932	3.089.170	2.977.164	2.977.164	3.491.265
364 Ensino Superior	91.573.922	85.228.286	80.390.760	83.790.760	78.708.241
846 Outros Encargos Especiais	43.734	42.260	8.684.942	8.684.942	8.913.102
Grupo de Despesa					
1 Pessoal e Encargos Sociais	56.051.818	54.923.138	56.461.519	56.461.519	65.405.136
3 Outras Despesas Correntes	23.137.063	22.269.980	24.152.356	24.902.356	25.419.404
4 Investimentos	24.385.098	19.853.686	12.228.475	14.878.475	1.500.000
Fonte					
100	65.145.136				91.504.210
169	231.390				231.390
250					149.199
280					19.186
281					391.945
969	28.610				28.610
Total	65.405.136	25.419.404	1.500.000		92.324.540

Órgão: 26000 - Ministério da Educação

R\$ 1,00

Unidade: 26448 - Universidade Federal do Sul e Sudeste do Pará

Quadro dos Créditos Orçamentários

Recursos de Todas as Fontes

Programática	Programa/Ação/Localização	Funcional	Esf	GND	RP	Mod	IU	Fte	Valor
0089	Previdência de Inativos e Pensionistas da União								260.000
	Operações Especiais								260.000
0089 0181	Aposentadorias e Pensões Civis da União	09 272							260.000
0089 0181 0015	Aposentadorias e Pensões Civis da União - No Estado do Pará (Seq: 4620)								260.000
			S	1 - PES	1	90	0	169	231.390
			S	1 - PES	1	90	0	969	28.610
0910	Operações Especiais: Gestão da Participação em Organismos e Entidades Nacionais e Internacionais								44.492
	Operações Especiais								44.492
0910 000Q	Contribuições a Organismos Internacionais sem Exigência de Programação Específica	28 846							10.000
0910 000Q 0002	Contribuições a Organismos Internacionais sem Exigência de Programação Específica - No Exterior (Seq: 4621)								10.000
			F	3 - ODC	2	80	0	100	10.000
0910 00PW	Contribuições a Entidades Nacionais sem Exigência de Programação Específica	28 846							34.492
0910 00PW 0001	Contribuições a Entidades Nacionais sem Exigência de Programação Específica - Nacional (Seq: 4622)								34.492
			F	3 - ODC	2	50	0	100	34.492
2080	Educação de qualidade para todos								22.431.715
	Atividades								4.520.375
2080 4002	Assistência ao Estudante de Ensino Superior	12 364							4.520.375
2080 4002 0015	Assistência ao Estudante de Ensino Superior - No Estado do Pará (Seq: 4623)								4.520.375
	<i>Produto: Benefício concedido (unidade): 3.222</i>		F	3 - ODC	2	90	0	100	4.520.375
	Projetos								17.911.340
2080 14XO	Implantação da Universidade Federal do Sul e Sudeste do Pará - UNIFESSPA	12 364							17.911.340
2080 14XO 0015	Implantação da Universidade Federal do Sul e Sudeste do Pará - UNIFESSPA - No Estado do Pará (Seq: 4624)								17.911.340
	<i>Produto: Instituição implantada (% de execução física): 20</i>		F	3 - ODC	2	90	8	100	15.651.010
			F	3 - ODC	2	90	8	250	149.199
			F	3 - ODC	2	90	8	280	19.186
			F	3 - ODC	2	90	8	281	391.945
			F	3 - ODC	2	91	8	100	200.000
			F	4 - INV	2	90	8	100	1.500.000
2109	Programa de Gestão e Manutenção do Ministério da Educação								69.588.333
	Atividades								60.719.723
2109 2004	Assistência Médica e Odontológica aos Servidores Civis, Empregados, Militares e seus Dependentes	12 301							655.932
2109 2004 0015	Assistência Médica e Odontológica aos Servidores Civis, Empregados, Militares e seus Dependentes - No Estado do Pará (Seq: 4625)								655.932
			S	3 - ODC	1	90	8	100	655.932
2109 20TP	Ativos Civis da União	12 364							56.276.526
2109 20TP 0015	Ativos Civis da União - No Estado do Pará (Seq: 4626)								56.276.526
			F	1 - PES	1	90	8	100	56.276.526
2109 212B	Benefícios Obrigatórios aos Servidores Civis, Empregados, Militares e seus Dependentes	12 331							3.491.265
2109 212B 0015	Benefícios Obrigatórios aos Servidores Civis, Empregados, Militares e seus Dependentes - No Estado do Pará (Seq: 4627)								3.491.265
			F	3 - ODC	1	90	8	100	3.491.265
2109 216H	Ajuda de Custo para Moradia ou Auxílio-Moradia a Agentes Públicos	12 122							136.000
2109 216H 0015	Ajuda de Custo para Moradia ou Auxílio-Moradia a Agentes Públicos - No Estado do Pará (Seq: 4628)								136.000
	<i>Produto: Agente público beneficiado (unidade): 5</i>		F	3 - ODC	2	90	8	100	136.000
2109 4572	Capacitação de Servidores Públicos Federais em Processo de Qualificação e Requalificação	12 128							160.000
2109 4572 0015	Capacitação de Servidores Públicos Federais em Processo de Qualificação e Requalificação - No Estado do Pará (Seq: 4629)								160.000
	<i>Produto: Servidor capacitado (unidade): 100</i>		F	3 - ODC	2	90	8	100	160.000
	Operações Especiais								8.868.610
2109 09HB	Contribuição da União, de suas Autarquias e Fundações para o Custeio do Regime de Previdência dos Servidores Públicos Federais	12 846							8.868.610
2109 09HB 0015	Contribuição da União, de suas Autarquias e Fundações para o Custeio do Regime de Previdência dos Servidores Públicos Federais - No Estado do Pará (Seq: 4630)								8.868.610
			F	1 - PES	0	91	8	100	8.868.610
Total									92.324.540

26449 - Universidade Federal do Cariri

Órgão: 26000 - Ministério da Educação
 Unidade: 26449 - Universidade Federal do Cariri

R\$ 1,00

Quadro Síntese		Recursos de Todas as Fontes						
Código / Especificação		Lei+Créditos 2016	Empenhado 2016	PLO 2017	LOA 2017	PLO 2018		
Total		94.621.302	86.558.563	93.080.546	93.080.546	98.329.102		
Programa								
0089	Previdência de Inativos e Pensionistas da União	390.000	120.993	216.011	216.011	260.000		
0901	Operações Especiais: Cumprimento de Sentenças Judiciais			92.195	92.195			
0910	Operações Especiais: Gestão da Participação em Organismos e Entidades Nacionais e Internacionais	50.000	26.474	61.000	61.000	61.000		
2080	Educação de qualidade para todos	34.317.723	27.795.608	31.587.905	31.587.905	26.717.838		
2109	Programa de Gestão e Manutenção do Ministério da Educação	59.863.579	58.615.488	61.123.435	61.123.435	71.290.264		
Função								
09	Previdência Social	390.000	120.993	216.011	216.011	260.000		
12	Educação	94.181.302	86.411.096	92.711.340	92.711.340	98.008.102		
28	Encargos Especiais	50.000	26.474	153.195	153.195	61.000		
Subfunção								
122	Administração Geral	7.814.636	7.793.036	10.000	10.000	10.000		
128	Formação de Recursos Humanos	767.332	318.262	432.000	432.000	330.000		
272	Previdência do Regime Estatutário	390.000	120.993	216.011	216.011	260.000		
301	Atenção Básica	864.337	863.680	870.792	870.792	905.724		
331	Proteção e Benefícios ao Trabalhador	3.351.379	3.328.598	3.244.008	3.244.008	3.588.597		
364	Ensino Superior	81.383.618	74.107.520	79.514.090	79.514.090	83.798.171		
846	Outros Encargos Especiais	50.000	26.474	8.793.645	8.793.645	9.436.610		
Grupo de Despesa								
1	Pessoal e Encargos Sociais	55.248.931	54.225.942	56.874.841	56.874.841	66.715.943		
3	Outras Despesas Correntes	23.858.086	22.261.340	24.737.268	24.737.268	30.113.159		
4	Investimentos	15.514.285	10.071.281	11.468.437	11.468.437	1.500.000		
Fonte	1-PES	2-JUR	3-ODC	4-INV	5-IFI	6-AMT	9-RES	Total
100	66.455.943		29.548.205	1.500.000				97.504.148
169	231.390							231.390
250			564.954					564.954
969	28.610							28.610
Total	66.715.943		30.113.159	1.500.000				98.329.102

Órgão: 26000 - Ministério da Educação
 Unidade: 26449 - Universidade Federal do Cariri

R\$ 1,00

Quadro dos Créditos Orçamentários

Recursos de Todas as Fontes

Programática	Programa/Ação/Localização	Funcional	Esf	GND	RP	Mod	IU	Fte	Valor
0089	Previdência de Inativos e Pensionistas da União								260.000
	Operações Especiais								260.000
0089 0181	Aposentadorias e Pensões Civis da União	09 272							260.000
0089 0181 0023	Aposentadorias e Pensões Civis da União - No Estado do Ceará (Seq: 4631)								260.000
			S	1 - PES	1	90	0	169	231.390
			S	1 - PES	1	90	0	969	28.610
0910	Operações Especiais: Gestão da Participação em Organismos e Entidades Nacionais e Internacionais								61.000
	Operações Especiais								61.000
0910 000Q	Contribuições a Organismos Internacionais sem Exigência de Programação Específica	28 846							11.000
0910 000Q 0002	Contribuições a Organismos Internacionais sem Exigência de Programação Específica - No Exterior (Seq: 4632)								11.000
			F	3 - ODC	2	80	0	100	11.000
0910 00PW	Contribuições a Entidades Nacionais sem Exigência de Programação Específica	28 846							50.000
0910 00PW 0001	Contribuições a Entidades Nacionais sem Exigência de Programação Específica - Nacional (Seq: 4633)								50.000
			F	3 - ODC	2	50	0	100	50.000
2080	Educação de qualidade para todos								26.717.838
	Atividades								4.535.578
2080 20GK	Fomento às Ações de Graduação, Pós-Graduação, Ensino, Pesquisa e Extensão	12 364							12.000
2080 20GK 0023	Fomento às Ações de Graduação, Pós-Graduação, Ensino, Pesquisa e Extensão - No Estado do Ceará (Seq: 4634) <i>Produto: Iniciativa apoiada (unidade): 1</i>								12.000
			F	3 - ODC	2	90	8	100	12.000
2080 4002	Assistência ao Estudante de Ensino Superior	12 364							4.475.357
2080 4002 0023	Assistência ao Estudante de Ensino Superior - No Estado do Ceará (Seq: 4635) <i>Produto: Benefício concedido (unidade): 2.189</i>								4.475.357
			F	3 - ODC	2	90	0	100	4.475.357
2080 8282	Reestruturação e Expansão de Instituições Federais de Ensino Superior	12 364							48.221
2080 8282 0023	Reestruturação e Expansão de Instituições Federais de Ensino Superior - No Estado do Ceará (Seq: 4636) <i>Produto: Projeto viabilizado (unidade): 1</i>								48.221
			F	3 - ODC	2	90	8	100	48.221
	Projetos								22.182.260
2080 14XP	Implantação da Universidade Federal do Cariri - UFCA	12 364							22.182.260
2080 14XP 0023	Implantação da Universidade Federal do Cariri - UFCA - No Estado do Ceará (Seq: 4637) <i>Produto: Instituição implantada (% de execução física): 10</i>								22.182.260
			F	3 - ODC	2	90	8	100	20.111.647
			F	3 - ODC	2	90	8	250	564.954
			F	3 - ODC	2	91	8	100	5.659
			F	4 - INV	2	90	8	100	1.500.000
2109	Programa de Gestão e Manutenção do Ministério da Educação								71.290.264
	Atividades								61.914.654
2109 2004	Assistência Médica e Odontológica aos Servidores Civis, Empregados, Militares e seus Dependentes	12 301							905.724
2109 2004 0023	Assistência Médica e Odontológica aos Servidores Civis, Empregados, Militares e seus Dependentes - No Estado do Ceará (Seq: 4638)								905.724
			S	3 - ODC	1	90	8	100	905.724
2109 20TP	Ativos Civis da União	12 364							57.080.333
2109 20TP 0023	Ativos Civis da União - No Estado do Ceará (Seq: 4639)								57.080.333
			F	1 - PES	1	90	8	100	57.080.333
2109 212B	Benefícios Obrigatórios aos Servidores Civis, Empregados, Militares e seus Dependentes	12 331							3.588.597
2109 212B 0023	Benefícios Obrigatórios aos Servidores Civis, Empregados, Militares e seus Dependentes - No Estado do Ceará (Seq: 4640)								3.588.597
			F	3 - ODC	1	90	8	100	3.588.597
2109 216H	Ajuda de Custo para Moradia ou Auxílio-Moradia a Agentes Públicos	12 122							10.000
2109 216H 0023	Ajuda de Custo para Moradia ou Auxílio-Moradia a Agentes Públicos - No Estado do Ceará (Seq: 4641) <i>Produto: Agente público beneficiado (unidade): 1</i>								10.000
			F	3 - ODC	2	90	8	100	10.000
2109 4572	Capacitação de Servidores Públicos Federais em Processo de Qualificação e Requalificação	12 128							330.000
2109 4572 0023	Capacitação de Servidores Públicos Federais em Processo de Qualificação e Requalificação - No Estado do Ceará (Seq: 4642) <i>Produto: Servidor capacitado (unidade): 150</i>								330.000
			F	3 - ODC	2	90	8	100	330.000
	Operações Especiais								9.375.610
2109 09HB	Contribuição da União, de suas Autarquias e Fundações para o Custeio do Regime de Previdência dos Servidores Públicos Federais	12 846							9.375.610
2109 09HB 0023	Contribuição da União, de suas Autarquias e Fundações para o Custeio do Regime de Previdência dos Servidores Públicos Federais - No Estado do Ceará (Seq: 4643)								9.375.610

Órgão: 26000 - Ministério da Educação
Unidade: 26449 - Universidade Federal do Cariri

R\$ 1,00

Quadro dos Créditos Orçamentários

Recursos de Todas as Fontes

Programática	Programa/Ação/Localização	Funcional	Esf	GND	RP	Mod	IU	Fte	Valor
			F	1 - PES	0	91	8	100	9.375.610
Total									98.329.102

**26450 - Universidade Federal do Sul da
Bahia**

Órgão: 26000 - Ministério da Educação
 Unidade: 26450 - Universidade Federal do Sul da Bahia

R\$ 1,00

Quadro Síntese			Recursos de Todas as Fontes					
Código / Especificação		Lei+Créditos 2016	Empenhado 2016	PLO 2017	LOA 2017	PLO 2018		
Total		73.652.625	72.298.377	78.577.578	78.677.578	71.059.787		
Programa								
0089	Previdência de Inativos e Pensionistas da União	268.917	89.564			413.000		
0910	Operações Especiais: Gestão da Participação em Organismos e Entidades Nacionais e Internacionais	5.000	5.000	22.000	22.000	22.000		
2080	Educação de qualidade para todos	23.757.921	23.557.917	27.079.511	27.179.511	15.908.530		
2109	Programa de Gestão e Manutenção do Ministério da Educação	49.620.787	48.645.895	51.476.067	51.476.067	54.716.257		
Função								
09	Previdência Social	268.917	89.564			413.000		
12	Educação	73.378.708	72.203.813	78.555.578	78.655.578	70.624.787		
28	Encargos Especiais	5.000	5.000	22.000	22.000	22.000		
Subfunção								
122	Administração Geral	6.912.175	6.731.819	107.000	107.000	107.000		
128	Formação de Recursos Humanos	350.000	350.000	350.000	350.000	350.000		
272	Previdência do Regime Estatutário	268.917	89.564			413.000		
301	Atenção Básica	1.000.000	515.204	527.808	527.808	524.712		
331	Proteção e Benefícios ao Trabalhador	2.424.305	2.370.122	2.406.684	2.406.684	2.358.185		
364	Ensino Superior	62.692.228	62.236.668	67.675.696	67.775.696	59.439.444		
846	Outros Encargos Especiais	5.000	5.000	7.510.390	7.510.390	7.867.446		
Grupo de Despesa								
1	Pessoal e Encargos Sociais	46.032.539	45.417.273	48.084.575	48.084.575	51.789.360		
3	Outras Despesas Correntes	16.090.695	15.551.713	18.250.882	18.250.882	17.764.777		
4	Investimentos	11.529.391	11.329.391	12.242.121	12.342.121	1.505.650		
Fonte	1-PES	2-JUR	3-ODC	4-INV	5-IFI	6-AMT	9-RES	Total
100	51.376.360		17.544.011	1.505.650				70.426.021
169	367.554							367.554
250			220.766					220.766
969	45.446							45.446
Total	51.789.360		17.764.777	1.505.650				71.059.787

Órgão: 26000 - Ministério da Educação

R\$ 1,00

Unidade: 26450 - Universidade Federal do Sul da Bahia

Quadro dos Créditos Orçamentários

Recursos de Todas as Fontes

Programática	Programa/Ação/Localização	Funcional	Esf	GND	RP	Mod	IU	Fte	Valor
0089	Previdência de Inativos e Pensionistas da União								413.000
	Operações Especiais								413.000
0089 0181	Aposentadorias e Pensões Civis da União	09 272							413.000
0089 0181 0029	Aposentadorias e Pensões Civis da União - No Estado da Bahia (Seq: 4644)								413.000
			S	1 - PES	1	90	0	169	367.554
			S	1 - PES	1	90	0	969	45.446
0910	Operações Especiais: Gestão da Participação em Organismos e Entidades Nacionais e Internacionais								22.000
	Operações Especiais								22.000
0910 00PW	Contribuições a Entidades Nacionais sem Exigência de Programação Específica	28 846							22.000
0910 00PW 0001	Contribuições a Entidades Nacionais sem Exigência de Programação Específica - Nacional (Seq: 4645)								22.000
			F	3 - ODC	2	50	0	100	22.000
2080	Educação de qualidade para todos								15.908.530
	Atividades								2.157.650
2080 4002	Assistência ao Estudante de Ensino Superior	12 364							2.157.650
2080 4002 0029	Assistência ao Estudante de Ensino Superior - No Estado da Bahia (Seq: 4646)								2.157.650
	<i>Produto: Benefício concedido (unidade): 10.964</i>		F	3 - ODC	2	90	0	100	2.152.000
			F	4 - INV	2	90	0	100	5.650
	Projetos								13.750.880
2080 14XQ	Implantação da Universidade Federal do Sul da Bahia - UFESBA	12 364							13.750.880
2080 14XQ 0029	Implantação da Universidade Federal do Sul da Bahia - UFESBA - No Estado da Bahia (Seq: 4647)								13.750.880
	<i>Produto: Instituição implantada (% de execução física): 10</i>		F	3 - ODC	2	90	8	100	11.901.114
			F	3 - ODC	2	90	8	250	220.766
			F	3 - ODC	2	91	8	100	129.000
			F	4 - INV	2	90	8	100	1.500.000
2109	Programa de Gestão e Manutenção do Ministério da Educação								54.716.257
	Atividades								46.870.811
2109 2004	Assistência Médica e Odontológica aos Servidores Civis, Empregados, Militares e seus Dependentes	12 301							524.712
2109 2004 0029	Assistência Médica e Odontológica aos Servidores Civis, Empregados, Militares e seus Dependentes - No Estado da Bahia (Seq: 4648)								524.712
			S	3 - ODC	1	90	8	100	524.712
2109 20TP	Ativos Civis da União	12 364							43.530.914
2109 20TP 0029	Ativos Civis da União - No Estado da Bahia (Seq: 4649)								43.530.914
			F	1 - PES	1	90	8	100	43.530.914
2109 212B	Benefícios Obrigatórios aos Servidores Civis, Empregados, Militares e seus Dependentes	12 331							2.358.185
2109 212B 0029	Benefícios Obrigatórios aos Servidores Civis, Empregados, Militares e seus Dependentes - No Estado da Bahia (Seq: 4650)								2.358.185
			F	3 - ODC	1	90	8	100	2.358.185
2109 216H	Ajuda de Custo para Moradia ou Auxílio-Moradia a Agentes Públicos	12 122							107.000
2109 216H 0029	Ajuda de Custo para Moradia ou Auxílio-Moradia a Agentes Públicos - No Estado da Bahia (Seq: 4651)								107.000
	<i>Produto: Agente público beneficiado (unidade): 5</i>		F	3 - ODC	2	90	8	100	107.000
2109 4572	Capacitação de Servidores Públicos Federais em Processo de Qualificação e Requalificação	12 128							350.000
2109 4572 0029	Capacitação de Servidores Públicos Federais em Processo de Qualificação e Requalificação - No Estado da Bahia (Seq: 4652)								350.000
	<i>Produto: Servidor capacitado (unidade): 200</i>		F	3 - ODC	2	90	8	100	320.000
			F	3 - ODC	2	91	8	100	30.000
	Operações Especiais								7.845.446
2109 09HB	Contribuição da União, de suas Autarquias e Fundações para o Custeio do Regime de Previdência dos Servidores Públicos Federais	12 846							7.845.446
2109 09HB 0029	Contribuição da União, de suas Autarquias e Fundações para o Custeio do Regime de Previdência dos Servidores Públicos Federais - No Estado da Bahia (Seq: 4653)								7.845.446
			F	1 - PES	0	91	8	100	7.845.446
Total									71.059.787

**26451 - Hospital Universitário da
Universidade Federal do Vale do São
Francisco**

Órgão: 26000 - Ministério da Educação

R\$ 1,00

Unidade: 26451 - Hospital Universitário da Universidade Federal do Vale do São Francisco

Quadro Síntese			Recursos de Todas as Fontes					
Código / Especificação			Lei+Créditos 2016	Empenhado 2016	PLO 2017	LOA 2017	PLO 2018	
Total			3.441.419		3.836.652	3.836.652	454.960	
Programa								
0089	Previdência de Inativos e Pensionistas da União		130.000		130.000	130.000	13.000	
2080	Educação de qualidade para todos		13.000				130	
2109	Programa de Gestão e Manutenção do Ministério da Educação		3.298.419		3.706.652	3.706.652	441.830	
Função								
09	Previdência Social		130.000		130.000	130.000	13.000	
12	Educação		3.311.419		3.706.652	3.706.652	441.960	
Subfunção								
122	Administração Geral		1.300.000					
272	Previdência do Regime Estatutário		130.000		130.000	130.000	13.000	
301	Atenção Básica		272.252		372.252	372.252	200.000	
302	Assistência Hospitalar e Ambulatorial		1.294.759		1.300.000	1.300.000	13.130	
331	Proteção e Benefícios ao Trabalhador		444.408		734.400	734.400	214.400	
846	Outros Encargos Especiais				1.300.000	1.300.000	14.430	
Grupo de Despesa								
1	Pessoal e Encargos Sociais		2.711.759		2.730.000	2.730.000	40.430	
3	Outras Despesas Correntes		729.660		1.106.652	1.106.652	414.530	
Fonte	1-PES	2-JUR	3-ODC	4-INV	5-IFI	6-AMT	9-RES	Total
100	27.430		414.530					441.960
169	11.570							11.570
969	1.430							1.430
Total	40.430		414.530					454.960

Órgão: 26000 - Ministério da Educação

R\$ 1,00

Unidade: 26451 - Hospital Universitário da Universidade Federal do Vale do São Francisco

Quadro dos Créditos Orçamentários

Recursos de Todas as Fontes

Programática	Programa/Ação/Localização	Funcional	Esf	GND	RP	Mod	IU	Fte	Valor
0089	Previdência de Inativos e Pensionistas da União								13.000
	Operações Especiais								13.000
0089 0181	Aposentadorias e Pensões Civis da União	09 272							13.000
0089 0181 0026	Aposentadorias e Pensões Civis da União - No Estado de Pernambuco (Seq: 4654)								13.000
			S	1 - PES	1	90	0	169	11.570
			S	1 - PES	1	90	0	969	1.430
2080	Educação de qualidade para todos								130
	Atividades								130
2080 4086	Funcionamento e Gestão de Instituições Hospitalares Federais	12 302							130
2080 4086 0026	Funcionamento e Gestão de Instituições Hospitalares Federais - No Estado de Pernambuco (Seq: 4655)								130
	Produto: Instituição beneficiada (unidade): 1		S	3 - ODC	2	91	8	100	130
2109	Programa de Gestão e Manutenção do Ministério da Educação								441.830
	Atividades								427.400
2109 2004	Assistência Médica e Odontológica aos Servidores Civis, Empregados, Militares e seus Dependentes	12 301							200.000
2109 2004 0026	Assistência Médica e Odontológica aos Servidores Civis, Empregados, Militares e seus Dependentes - No Estado de Pernambuco (Seq: 4656)								200.000
			S	3 - ODC	1	90	8	100	200.000
2109 20TP	Ativos Civis da União	12 302							13.000
2109 20TP 0026	Ativos Civis da União - No Estado de Pernambuco (Seq: 4657)								13.000
			S	1 - PES	1	90	8	100	13.000
2109 212B	Benefícios Obrigatórios aos Servidores Civis, Empregados, Militares e seus Dependentes	12 331							214.400
2109 212B 0026	Benefícios Obrigatórios aos Servidores Civis, Empregados, Militares e seus Dependentes - No Estado de Pernambuco (Seq: 4658)								214.400
			S	3 - ODC	1	90	8	100	214.400
	Operações Especiais								14.430
2109 09HB	Contribuição da União, de suas Autarquias e Fundações para o Custeio do Regime de Previdência dos Servidores Públicos Federais	12 846							14.430
2109 09HB 0026	Contribuição da União, de suas Autarquias e Fundações para o Custeio do Regime de Previdência dos Servidores Públicos Federais - No Estado de Pernambuco (Seq: 4659)								14.430
			S	1 - PES	0	91	8	100	14.430
Total									454.960



REPÚBLICA FEDERATIVA DO BRASIL
MINISTÉRIO DO PLANEJAMENTO, DESENVOLVIMENTO E GESTÃO
SECRETARIA DE ORÇAMENTO FEDERAL

ORÇAMENTOS DA UNIÃO
EXERCÍCIO FINANCEIRO 2018
PROJETO DE LEI ORÇAMENTÁRIA

MODIFICADO

(Nos Termos do Art. 166, § 5º, da Constituição)

VOLUME VI

Orçamento de Investimento
Quadros Orçamentários Consolidados
Detalhamento da Programação
Detalhamento das Ações

Brasília, DF

2017

Ministério do Planejamento, Desenvolvimento e Gestão
Secretaria de Orçamento Federal (SOF)
SEPN 516, Bloco "D" Lote 08
70770-724 - Brasília, DF
Telefone: + 55 61 2020 2000

Brasil. Ministério do Planejamento, Desenvolvimento e Gestão.
Secretaria de Orçamento Federal.

Orçamentos da União exercício financeiro 2018: projeto de lei
orçamentária. - Brasília, 2017.
6v. em 8.

Conteúdo: Mensagem presidencial - v.1 Texto do projeto de lei,
quadros consolidados, detalhamento da receita, legislação da receita e
da despesa - v.2 Consolidação dos programas de governo - v.3
Detalhamento das ações: Órgãos do Poder Legislativo, Órgãos do
Poder Judiciário, Tribunal de Contas da União, Defensoria Pública da
União, Ministério Público da União - v. 4 t. 1-2 Detalhamento das
ações: órgãos do Poder Executivo, Presidência da República e
ministérios (exceto MEC) - v. 5 Detalhamento das ações: órgãos do
Poder Executivo, Ministério da Educação - v.6 Orçamento de
Investimento: quadros orçamentários consolidados, detalhamento de
programação, detalhamento das ações.

1. Orçamento Federal. 2. Proposta Orçamentária.
3. Projeto de Lei 2018. I. Título.

CDU: 336.14:354(81)"2018"
CDD: 351.72205

Depósito legal na Biblioteca Nacional, conforme Lei nº 10.994, de 14 de dezembro de 2004.

Impresso no Brasil / Printed in Brazil
Brasília - DF

Presidente da República

Michel Temer

Ministro Chefe da Casa Civil da Presidência da República

Eliseu Padilha

Ministro Chefe da Secretaria de Governo da Presidência da República

Antônio Imbassahy

Ministro Chefe da Secretaria-Geral da Presidência da República

Wellington Moreira Franco

Ministro Chefe do Gabinete de Segurança Institucional

Sérgio Etchegoyen

Ministro da Agricultura, Pecuária e Abastecimento

Blairo Maggi

Ministro da Justiça e Segurança Pública

Torquato Jardim

Ministro das Cidades

Bruno Araújo

Ministro da Ciência, Tecnologia, Inovações e Comunicações

Gilberto Kassab

Ministro da Transparência e Controladoria-Geral da União - interino

Wagner Rosário

Ministro da Cultura

Sérgio Sá Leitão

Ministro da Defesa

Raul Jungmann

Ministro da Indústria Comércio Exterior e Serviços

Marcos Pereira

Ministro do Desenvolvimento Social

Osmar Terra

Ministro da Educação

Mendonça Filho

Ministro do Esporte

Leonardo Picciani

Ministro da Fazenda

Henrique Meirelles

Ministro da Integração Nacional

Helder Barbalho

Ministro do Meio Ambiente

Sarney Filho

Ministro de Minas e Energia

Fernando Coelho Filho

Ministro do Planejamento, Desenvolvimento e Gestão

Dyogo Henrique de Oliveira

Ministro do Trabalho

Ronaldo Nogueira

Ministro das Relações Exteriores

Aloysio Nunes

Ministro da Saúde

Ricardo Barros

Ministra dos Direitos Humanos

Luislinda Valois

Ministro dos Transportes, Portos e Aviação Civil

Maurício Quintella

Ministro do Turismo

Marx Beltrão

MINISTÉRIO DO PLANEJAMENTO, DESENVOLVIMENTO E GESTÃO

Ministro de Estado

Dyogo Henrique de Oliveira

Secretário-Executivo

Esteves Pedro Colnago Junior

Secretário-Executivo Adjunto

Rodrigo Toledo Cabral Cota

Secretário de Coordenação e Governança das Empresas Estatais

Fernando Antônio Ribeiro Soares

Secretário de Desenvolvimento da Infraestrutura

Hailton Madureira de Almeida

Secretário de Planejamento e Assuntos Econômicos

Marcos Adolfo Ferrari

Secretário de Orçamento Federal

George Soares

Secretário-Adjunto de Orçamento Federal para Assuntos de Gestão Orçamentária

Bruno César Grossi de Souza

Secretário-Adjunto de Orçamento Federal para Assuntos de Gestão Fiscal

Geraldo Julião Júnior

Secretário-Adjunto de Orçamento Federal para Assuntos de Gestão Corporativa, Substituto

Marcos da Costa Avelar

Secretário-Adjunto de Orçamento Federal para Assuntos de Avaliação e Relações Institucionais

Márcio Albuquerque

Diretor do Departamento de Programas da Área Econômica e de Infraestrutura

Zarak de Oliveira Ferreira

Diretor do Departamento de Programas das Áreas Social e Especial

Clayton Montes

PROJETO DE LEI ORÇAMENTÁRIA

VOLUME VI

ORÇAMENTO DE INVESTIMENTO

SUMÁRIO GERAL

VOLUME I - TEXTO DO PROJETO DE LEI, QUADROS ORÇAMENTÁRIOS E LEGISLAÇÃO DA RECEITA E DA DESPESA

I - TEXTO DO PROJETO DE LEI ORÇAMENTÁRIA

II - QUADROS ORÇAMENTÁRIOS CONSOLIDADOS

1 - QUADROS CONSOLIDADOS DA RECEITA E DA DESPESA

2 - QUADROS CONSOLIDADOS DA RECEITA

3 - QUADROS CONSOLIDADOS DA DESPESA

4 - MANUTENÇÃO E DESENVOLVIMENTO DO ENSINO

5 - RESULTADO PRIMÁRIO E NOMINAL

6 - SERVIÇO DA DÍVIDA CONTRATUAL E MOBILIÁRIA

7 - FONTES DE FINANCIAMENTO DAS DESPESAS DO ORÇAMENTO DA SEGURIDADE SOCIAL

8 - AÇÕES DA SEGURIDADE SOCIAL

III - RECEITA DOS ORÇAMENTOS FISCAL E DA SEGURIDADE SOCIAL

IV - LEGISLAÇÃO DA RECEITA E DA DESPESA

VOLUME II - CONSOLIDAÇÃO DOS PROGRAMAS DE GOVERNO

VOLUME III - DETALHAMENTO DAS AÇÕES - PODER LEGISLATIVO - TRIBUNAL DE CONTAS DA UNIÃO - PODER JUDICIÁRIO -

MINISTÉRIO PÚBLICO DA UNIÃO

ÓRGÃOS DO PODER LEGISLATIVO

TRIBUNAL DE CONTAS DA UNIÃO

ÓRGÃOS DO PODER JUDICIÁRIO

DEFENSORIA PÚBLICA DA UNIÃO

MINISTÉRIO PÚBLICO DA UNIÃO

VOLUME IV - TOMO I - DETALHAMENTO DAS AÇÕES - ÓRGÃOS DO PODER EXECUTIVO - (EXCLUSIVE MINISTÉRIO DA EDUCAÇÃO)

ÓRGÃOS DO PODER EXECUTIVO (EXCLUSIVE MINISTÉRIO DA EDUCAÇÃO)

PRESIDÊNCIA DA REPÚBLICA E MINISTÉRIOS

VOLUME IV - TOMO II - DETALHAMENTO DAS AÇÕES - ÓRGÃOS DO PODER EXECUTIVO - (EXCLUSIVE MINISTÉRIO DA EDUCAÇÃO)

ÓRGÃOS DO PODER EXECUTIVO (EXCLUSIVE MINISTÉRIO DA EDUCAÇÃO)

PRESIDÊNCIA DA REPÚBLICA E MINISTÉRIOS

VOLUME V - DETALHAMENTO DAS AÇÕES - MINISTÉRIO DA EDUCAÇÃO

ÓRGÃOS DO PODER EXECUTIVO

MINISTÉRIO DA EDUCAÇÃO

VOLUME VI - ORÇAMENTO DE INVESTIMENTO

I - QUADROS ORÇAMENTÁRIOS CONSOLIDADOS

II - DETALHAMENTO DA PROGRAMAÇÃO

III - DETALHAMENTO DAS AÇÕES

ÍNDICE

VOLUME VI ORÇAMENTO DE INVESTIMENTO

I - QUADROS ORÇAMENTÁRIOS	1
II - DETALHAMENTO DA PROGRAMAÇÃO	5
Programas Temáticos	7
2015 - Fortalecimento do Sistema Único de Saúde (SUS)	9
2017 - Aviação Civil	9
2022 - Combustíveis	10
2025 - Comunicações para o Desenvolvimento, a Inclusão e a Democracia	12
2033 - Energia Elétrica	13
2053 - Petróleo e Gás	19
2086 - Transporte Aquaviário	21
Programas de Gestão e Manutenção	27
0781 - Programa de Gestão e Manutenção de Infraestrutura de Instituições Financeiras Oficiais Federais	29
0807 - Programa de Gestão e Manutenção de Infraestrutura de Empresas Estatais Federais	29
2119 - Programa de Gestão e Manutenção do Ministério de Minas e Energia	35
III - DETALHAMENTO DAS AÇÕES	37
22000 - MINISTÉRIO DA AGRICULTURA, PECUÁRIA E ABASTECIMENTO	39
22208 - CENTRAIS DE ABASTECIMENTO DE MINAS GERAIS S.A. - CEASAMINAS	42
22209 - COMPANHIA DE ARMAZÉNS E SILOS DO ESTADO DE MINAS GERAIS - CASEMG	47
22212 - CEAGESP - COMPANHIA DE ENTREPOSTOS E ARMAZÉNS GERAIS DE SÃO PAULO	51
24000 - MINISTÉRIO DA CIÊNCIA, TECNOLOGIA, INOVAÇÕES E COMUNICAÇÕES	55
24202 - FINANCIADORA DE ESTUDOS E PROJETOS - FINEP	58
24214 - EMPRESA BRASILEIRA DE CORREIOS E TELÉGRAFOS - ECT	63
24215 - TELECOMUNICAÇÕES BRASILEIRAS S.A. - TELEBRÁS	67
25000 - MINISTÉRIO DA FAZENDA	71
25202 - BANCO DA AMAZÔNIA S.A. - BASA	74
25207 - SERVIÇO FEDERAL DE PROCESSAMENTO DE DADOS - SERPRO	79
25210 - BANCO DO NORDESTE DO BRASIL S.A. - BNB	83
25211 - CASA DA MOEDA DO BRASIL - CMB	87
25220 - CAIXA ECONÔMICA FEDERAL - CAIXA	91
25230 - COBRA TECNOLOGIA S.A.	95
25234 - BANCO DO BRASIL S.A. - BB	99
25246 - BBTUR - VIAGENS E TURISMO LTDA. - BB TURISMO	105
25276 - EMPRESA GESTORA DE ATIVOS - EMGEA	109
25277 - ATIVOS S.A. - SECURITIZADORA DE CRÉDITOS FINANCEIROS	113
25294 - EMPRESA DE TECNOLOGIA E INFORMAÇÕES DA PREVIDÊNCIA SOCIAL - DATAPREV	117
32000 - MINISTÉRIO DE MINAS E ENERGIA	121
32201 - CENTRO DE PESQUISAS DE ENERGIA ELÉTRICA - CEPEL	125
32204 - ELETROBRAS TERMONUCLEAR S.A. - ELETRONUCLEAR	129
32223 - CENTRAIS ELÉTRICAS BRASILEIRAS S.A. - ELETROBRAS	133
32224 - CENTRAIS ELÉTRICAS DO NORTE DO BRASIL S.A. - ELETRONORTE	137
32225 - ELETROSUL CENTRAIS ELÉTRICAS S.A.	143
32226 - COMPANHIA HIDRO ELÉTRICA DO SÃO FRANCISCO - CHESF	147
32228 - FURNAS - CENTRAIS ELÉTRICAS S.A.	153
32230 - PETRÓLEO BRASILEIRO S.A. - PETROBRAS	159
32239 - PETROBRAS DISTRIBUIDORA S.A. - BR	167
32240 - PETROBRAS GÁS S.A. - GASPETRO	171
32264 - ELETROBRAS PARTICIPAÇÕES S.A. - ELETROPAR	175
32267 - COMPANHIA DE ELETRICIDADE DO ACRE - ELETROACRE	179
32268 - COMPANHIA ENERGÉTICA DE ALAGOAS - CEAL	183
32269 - COMPANHIA ENERGÉTICA DO PIAUÍ - CEPISA	187
32270 - CENTRAIS ELÉTRICAS DE RONDÔNIA S.A. - CERON	191
32271 - TRANSPORTADORA BRASILEIRA GASODUTO BOLÍVIA-BRASIL S.A. - TBG	195
32272 - BOA VISTA ENERGIA S.A. - BVENERGIA	199
32273 - AMAZONAS DISTRIBUIDORA DE ENERGIA S.A. - AME	203
32274 - PETROBRAS TRANSPORTE S.A. - TRANSPETRO	207
32276 - COMPANHIA DE GERAÇÃO TÉRMICA DE ENERGIA ELÉTRICA - CGTEE	211

ÍNDICE

VOLUME VI ORÇAMENTO DE INVESTIMENTO

32280 - PETROBRAS LOGÍSTICA DE EXPLORAÇÃO E PRODUÇÃO S.A. - PB-LOG.....	215
32282 - PETROBRAS NETHERLANDS B.V. - PNBV.....	219
32287 - PETROBRAS INTERNATIONAL BRASPETRO B.V. - PIB BV.....	223
32308 - TRANSPORTADORA ASSOCIADA DE GÁS S.A. - TAG.....	227
32316 - LIQUIGÁS DISTRIBUIDORA S.A. - LIQUIGÁS.....	231
32333 - STRATURA ASFALTOS S.A.....	235
32334 - PETROBRAS BIOCOMBUSTÍVEL S.A. - PBIO.....	239
32343 - COMPANHIA INTEGRADA TÊXTIL DE PERNAMBUCO - CITEPE.....	243
32344 - COMPANHIA PETROQUÍMICA DE PERNAMBUCO - PETROQUÍMICASUAPE.....	247
32351 - GÁS BRASILEIRO DISTRIBUIDORA S.A. - GBD.....	251
32362 - UIRAPURU TRANSMISSORA DE ENERGIA S.A.....	255
32363 - TRANSMISSORA SUL BRASILEIRA DE ENERGIA S.A. - TSBE.....	259
32364 - TRANSMISSORA SUL LITORÂNEA DE ENERGIA S.A. - TSLE.....	263
32365 - AMAZONAS GERAÇÃO E TRANSMISSÃO DE ENERGIA S.A. - AMGT.....	267
32367 - ARAUCÁRIA NITROGENADOS S.A.....	271
32369 - EMPRESA BRASILEIRA DE ADMINISTRAÇÃO DE PETRÓLEO E GÁS NATURAL S.A. - PRÉ-SAL PETRÓLEO S.....	275
32370 - TRANSPETRO INTERNATIONAL B.V. - TI B.V.....	279
32376 - BRASIL VENTOS ENERGIA S.A.....	283
32377 - TRANSENERGIA GOIÁS S.A.....	287
32378 - GERADORA EÓLICA VENTOS ANGELIM S.A.....	291
32379 - GERADORA EÓLICA VENTOS DE SANTA ROSA S.A.....	295
32380 - GERADORA EÓLICA VENTOS DE UIRAPURU S.A.....	299
32381 - GERADORA EÓLICA ARARÁ AZUL S.A.....	303
32382 - GERADORA EÓLICA BENTEVI S.A.....	307
32383 - GERADORA EÓLICA OURO VERDE I S.A.....	311
32384 - GERADORA EÓLICA OURO VERDE II S.A.....	315
32385 - GERADORA EÓLICA OURO VERDE III S.A.....	319
32386 - ENERGIA DOS VENTOS V S.A.....	323
32387 - ENERGIA DOS VENTOS VI S.A.....	327
32388 - ENERGIA DOS VENTOS VII S.A.....	331
32389 - ENERGIA DOS VENTOS VIII S.A.....	335
32390 - ENERGIA DOS VENTOS IX S.A.....	339
32391 - FRONTEIRA OESTE TRANSMISSORA DE ENERGIA S.A.....	343
32392 - EÓLICA HERMENEGILDO I S.A.....	347
32393 - EÓLICA HERMENEGILDO II S.A.....	351
32394 - EÓLICA HERMENEGILDO III S.A.....	355
32395 - EÓLICA CHUÍ IX S.A.....	359
36000 - MINISTÉRIO DA SAÚDE.....	363
36215 - EMPRESA BRASILEIRA DE HEMODERIVADOS E BIOTECNOLOGIA - HEMOBRÁS.....	366
39000 - MINISTÉRIO DOS TRANSPORTES, PORTOS E AVIAÇÃO CIVIL.....	371
39210 - COMPANHIA DOCAS DO CEARÁ - CDC.....	374
39211 - COMPANHIA DOCAS DO ESPÍRITO SANTO - CODESA.....	381
39212 - COMPANHIA DAS DOCAS DO ESTADO DA BAHIA - CODEBA.....	385
39213 - COMPANHIA DOCAS DO ESTADO DE SÃO PAULO - CODESP.....	391
39215 - COMPANHIA DOCAS DO PARÁ - CDP.....	397
39216 - COMPANHIA DOCAS DO RIO DE JANEIRO - CDRJ.....	403
39217 - COMPANHIA DOCAS DO RIO GRANDE DO NORTE - CODERN.....	409
39256 - EMPRESA BRASILEIRA DE INFRAESTRUTURA AEROPORTUÁRIA - INFRAERO.....	415
47000 - MINISTÉRIO DO PLANEJAMENTO, DESENVOLVIMENTO E GESTÃO.....	421
47206 - BANCO NACIONAL DE DESENVOLVIMENTO ECONÔMICO E SOCIAL - BNDES.....	424
47216 - AGÊNCIA BRASILEIRA GESTORA DE FUNDOS GARANTIDORES E GARANTIAS S.A. - ABGF.....	429
52000 - MINISTÉRIO DA DEFESA.....	433
52231 - EMPRESA GERENCIAL DE PROJETOS NAVAIS - EMGEPRON.....	436

I - QUADROS ORÇAMENTÁRIOS CONSOLIDADOS

Quadro Síntese do Orçamento de Investimento

R\$ 1,00

Quadro Síntese		Recursos de Todas as Fontes
Código / Especificação		Valor
Total		68.803.838.169
Despesas por Programa		
0781	Programa de Gestão e Manutenção de Infraestrutura de Instituições Financeiras Federais	2.656.947.784
0807	Programa de Gestão e Manutenção de Infraestrutura de Empresas Estatais Federais	6.071.753.769
2015	Fortalecimento do Sistema Único de Saúde (SUS)	322.310.924
2017	Aviação Civil	558.310.771
2022	Combustíveis	7.305.221.000
2025	Comunicações para o Desenvolvimento, a Inclusão e a Democracia	249.000.000
2033	Energia Elétrica	7.708.159.635
2053	Petróleo e Gás	43.451.545.000
2086	Transporte Aquaviário	411.668.105
2119	Programa de Gestão e Manutenção do Ministério de Minas e Energia	68.921.181
Despesas por Função		
05	Defesa Nacional	6.681.642
09	Previdência Social	200.000.000
10	Saúde	329.590.154
20	Agricultura	59.042.773
22	Indústria	76.635.172
23	Comércio e Serviços	6.254.763.628
24	Comunicações	961.618.000
25	Energia	59.887.406.324
26	Transporte	1.028.100.476
Despesas por Subfunção		
122	Administração Geral	2.064.240.361
126	Tecnologia da Informação	3.530.262.006
303	Suporte Profilático e Terapêutico	322.310.924
662	Produção Industrial	60.880.064
692	Comercialização	608.034.000
694	Serviços Financeiros	2.656.947.784
721	Comunicações Postais	300.000.000
722	Telecomunicações	149.000.000
752	Energia Elétrica	7.857.591.154
753	Combustíveis Minerais	46.495.810.000
754	Biocombustíveis	10.275.000
781	Transporte Aéreo	558.310.771
784	Transporte Hidroviário	1.462.923.105
785	Transportes Especiais	2.727.253.000
Despesas por Função/SubFunção		
05	Defesa Nacional	6.681.642
122	Administração Geral	5.985.096
126	Tecnologia da Informação	696.546
09	Previdência Social	200.000.000
122	Administração Geral	50.000.000
126	Tecnologia da Informação	150.000.000
10	Saúde	329.590.154
122	Administração Geral	761.140
126	Tecnologia da Informação	6.518.090
303	Suporte Profilático e Terapêutico	322.310.924
20	Agricultura	59.042.773
122	Administração Geral	55.511.773
126	Tecnologia da Informação	3.531.000
22	Indústria	76.635.172
122	Administração Geral	28.905.935
126	Tecnologia da Informação	2.500.173
662	Produção Industrial	45.229.064
23	Comércio e Serviços	6.254.763.628
122	Administração Geral	1.350.266.845
126	Tecnologia da Informação	2.247.548.999
694	Serviços Financeiros	2.656.947.784
24	Comunicações	961.618.000
122	Administração Geral	270.000.000
126	Tecnologia da Informação	242.618.000
721	Comunicações Postais	300.000.000
722	Telecomunicações	149.000.000
25	Energia	59.887.406.324

Quadro Síntese do Orçamento de Investimento

R\$ 1,00

Quadro Síntese

Recursos de Todas as Fontes

Despesas por Função/SubFunção		
122	Administração Geral	282.405.972
126	Tecnologia da Informação	859.699.198
662	Produção Industrial	15.651.000
692	Comercialização	608.034.000
752	Energia Elétrica	7.857.591.154
753	Combustíveis Minerais	46.495.810.000
754	Biocombustíveis	10.275.000
784	Transporte Hidroviário	1.051.255.000
785	Transportes Especiais	2.706.685.000
26	Transporte	1.028.100.476
122	Administração Geral	20.403.600
126	Tecnologia da Informação	17.150.000
781	Transporte Aéreo	558.310.771
784	Transporte Hidroviário	411.668.105
785	Transportes Especiais	20.568.000
Despesas por Órgão		
22000	Ministério da Agricultura, Pecuária e Abastecimento	59.042.773
24000	Ministério da Ciência, Tecnologia, Inovações e Comunicações	1.048.651.050
25000	Ministério da Fazenda	6.333.256.135
32000	Ministério de Minas e Energia	59.907.974.324
36000	Ministério da Saúde	329.590.154
39000	Ministério dos Transportes, Portos e Aviação Civil	1.006.932.476
47000	Ministério do Planejamento, Desenvolvimento e Gestão	111.709.615
52000	Ministério da Defesa	6.681.642
Fontes de Financiamento		
6. 0. 0. 0. 00. 00	Recursos de Capital - Orçamento de Investimento	68.803.838.169
6. 1. 0. 0. 00. 00	Recursos Próprios	64.329.231.474
6. 1. 1. 0. 00. 00	<i>Geração Própria</i>	<i>64.329.231.474</i>
6. 2. 0. 0. 00. 00	Recursos para Aumento do Patrimônio Líquido	1.455.392.888
6. 2. 1. 0. 00. 00	<i>Tesouro</i>	<i>1.058.139.166</i>
6. 2. 1. 1. 00. 00	Direto	619.006.989
6. 2. 1. 3. 00. 00	Saldos de Exercícios Anteriores	439.132.177
6. 2. 2. 0. 00. 00	<i>Controladora</i>	<i>397.253.722</i>
6. 3. 0. 0. 00. 00	Operações de Crédito de Longo Prazo	2.536.383.092
6. 3. 1. 0. 00. 00	<i>Internas</i>	<i>2.536.383.092</i>
6. 9. 0. 0. 00. 00	Outros Recursos de Longo Prazo	482.830.715
6. 9. 2. 0. 00. 00	<i>Controladora</i>	<i>482.830.715</i>

II - DETALHAMENTO DA PROGRAMAÇÃO

Programas Temáticos

Programas Temáticos

R\$ 1,00

LDO - 2018, Anexo I, Inciso XIV

Recursos de Todas as Fontes

Programa: 2015 Fortalecimento do Sistema Único de Saúde (SUS)		Valor do Programa Constante no PLOA:	322.310.924
Objetivo: Promover a produção e a disseminação do conhecimento científico e tecnológico, análises de situação de saúde, inovação em saúde e a expansão da produção nacional de tecnologias estratégicas para o SUS.		Órgão: 36000 - Ministério da Saúde	
Ação	Título	Unidade Orçamentária	Valor
146V	Aquisição de Equipamentos para o Desenvolvimento e Incorporação de Processos e Produtos Hemoderivados e Biotecnológicos	36215 - Empresa Brasileira de Hemoderivados e Biotecnologia - HEMOBRÁS	94.660.918
15EY	Implantação da Fábrica de Recombinantes - Hemobrás	36215 - Empresa Brasileira de Hemoderivados e Biotecnologia - HEMOBRÁS	46.523.276
1H00	Implantação da Indústria de Hemoderivados e Biotecnologia - Hemobrás (PE)	36215 - Empresa Brasileira de Hemoderivados e Biotecnologia - HEMOBRÁS	181.126.730
Programa: 2017 Aviação Civil		Valor do Programa Constante no PLOA:	558.310.771
Objetivo: Adequar a capacidade de processamento de aeronaves, passageiros e cargas à demanda existente e futura, por meio de intervenções nas infraestruturas aeroportuárias e medidas de gestão.		Órgão: 39000 - Ministério dos Transportes, Portos e Aviação Civil	
Ação	Título	Unidade Orçamentária	Valor
1029	Adequação do Aeroporto Internacional Eduardo Gomes - Manaus (AM)	39256 - Empresa Brasileira de Infraestrutura Aeroportuária - INFRAERO	1.000.000
102A	Adequação do Aeroporto Internacional de Confins - Tancredo Neves (MG)	39256 - Empresa Brasileira de Infraestrutura Aeroportuária - INFRAERO	100.000
102B	Adequação do Aeroporto Internacional Pinto Martins - Fortaleza (CE)	39256 - Empresa Brasileira de Infraestrutura Aeroportuária - INFRAERO	1.000.000
12LD	Adequação do Aeroporto Internacional de Salvador - Dep. Luís Eduardo Magalhães (BA)	39256 - Empresa Brasileira de Infraestrutura Aeroportuária - INFRAERO	361.037
12LF	Adequação do Aeroporto Internacional de Porto Alegre - Salgado Filho (RS)	39256 - Empresa Brasileira de Infraestrutura Aeroportuária - INFRAERO	2.569.838
145V	Adequação do Aeroporto de Aracaju (SE)	39256 - Empresa Brasileira de Infraestrutura Aeroportuária - INFRAERO	134.885.654
145X	Adequação do Aeroporto de Macaé (RJ)	39256 - Empresa Brasileira de Infraestrutura Aeroportuária - INFRAERO	24.000.000
157L	Adequação da Infraestrutura Aeroportuária	39256 - Empresa Brasileira de Infraestrutura Aeroportuária - INFRAERO	167.679.337
1F52	Adequação do Aeroporto de Goiânia (GO)	39256 - Empresa Brasileira de Infraestrutura Aeroportuária - INFRAERO	100.000
1F53	Adequação do Aeroporto Internacional de Macapá - Alberto Alcolumbre (AP)	39256 - Empresa Brasileira de Infraestrutura Aeroportuária - INFRAERO	75.344.938
1F54	Adequação do Aeroporto do Rio de Janeiro - Santos Dumont (RJ)	39256 - Empresa Brasileira de Infraestrutura Aeroportuária - INFRAERO	18.290.000

Programas Temáticos

R\$ 1,00

LDO - 2018, Anexo I, Inciso XIV

Recursos de Todas as Fontes

		39256 - Empresa Brasileira de Infraestrutura Aeroportuária - INFRAERO	18.290.000
1F56	Adequação do Aeroporto Internacional de Florianópolis (SC)		5.887.737
		39256 - Empresa Brasileira de Infraestrutura Aeroportuária - INFRAERO	5.887.737
1J95	Adequação do Aeroporto Internacional de Vitória - Eurico de Aguiar Salles (ES)		57.060
		39256 - Empresa Brasileira de Infraestrutura Aeroportuária - INFRAERO	57.060
1J98	Adequação do Aeroporto Internacional de Cuiabá/Marechal Rondon (MT)		1.000.000
		39256 - Empresa Brasileira de Infraestrutura Aeroportuária - INFRAERO	1.000.000
4099	Manutenção da Infraestrutura Aeroportuária		92.000.000
		39256 - Empresa Brasileira de Infraestrutura Aeroportuária - INFRAERO	92.000.000
7H34	Adequação do Aeroporto Internacional de Campinas - Viracopos (SP)		2.755.734
		39256 - Empresa Brasileira de Infraestrutura Aeroportuária - INFRAERO	2.755.734
7J01	Adequação do Aeroporto Internacional do Rio de Janeiro/Galeão - Antonio Carlos Jobim (RJ)		2.800.000
		39256 - Empresa Brasileira de Infraestrutura Aeroportuária - INFRAERO	2.800.000
7U24	Adequação do Aeroporto Internacional Marechal Cunha Machado - São Luís (MA)		279.436
		39256 - Empresa Brasileira de Infraestrutura Aeroportuária - INFRAERO	279.436
7X48	Modernização do Aeroporto Internacional de João Pessoa - Presidente Castro Pinto (PB)		18.000.000
		39256 - Empresa Brasileira de Infraestrutura Aeroportuária - INFRAERO	18.000.000
7X59	Ampliação do Aeroporto de Navegantes (SC)		9.000.000
		39256 - Empresa Brasileira de Infraestrutura Aeroportuária - INFRAERO	9.000.000
7X60	Construção de Novo Terminal de Passageiros no Aeroporto de Aracaju (SE)		1.000.000
		39256 - Empresa Brasileira de Infraestrutura Aeroportuária - INFRAERO	1.000.000
Objetivo:		Órgão:	
Aprimorar a eficiência e a segurança operacional do setor por meio do desenvolvimento e modernização das operações de navegação aérea e da infraestrutura aeronáutica civil.		39000 - Ministério dos Transportes, Portos e Aviação Civil	
Ação	Título	Unidade Orçamentária	Valor
2041	Manutenção dos Sistemas de Proteção ao Voo		200.000
		39256 - Empresa Brasileira de Infraestrutura Aeroportuária - INFRAERO	200.000
Programa: 2022 Combustíveis		Valor do Programa Constante no PLOA:	7.305.221.000
Objetivo:		Órgão:	
Ampliar a produção sustentável de biocombustíveis por meio da promoção de instrumentos de incentivos à produção, implantação de novos empreendimentos e ampliação dos existentes.		32000 - Ministério de Minas e Energia	
Ação	Título	Unidade Orçamentária	Valor
216L	Manutenção e Adequação da Infraestrutura da Usina de Biodiesel de Candeias (BA)		5.275.000
		32334 - Petrobras Biocombustível S.A. - PBIO	5.275.000
217B	Manutenção e Adequação da Infraestrutura da Usina de Biodiesel de Montes Claros (MG)		5.000.000
		32334 - Petrobras Biocombustível S.A. - PBIO	5.000.000

Programas Temáticos

R\$ 1,00

LDO - 2018, Anexo I, Inciso XIV

Recursos de Todas as Fontes

Objetivo:		Órgão:	
Suprir o mercado interno de combustíveis, por meio da expansão e modernização do parque nacional de refino e possibilitar o comércio de petróleo e derivados por meio da adequação da infraestrutura industrial e logística no Brasil e no exterior.		32000 - Ministério de Minas e Energia	
Ação	Título	Unidade Orçamentária	Valor
1063	Aquisição de Navios em Estaleiros Nacionais		933.882.000
		32274 - Petrobras Transporte S.A. - TRANSPETRO	933.882.000
11SW	Implantação de Sistema de Escoamento de Álcool (Ribeirão Preto-SP / REPLAN / Ilha Dágua-RJ)		791.000
		32230 - Petróleo Brasileiro S.A. - PETROBRAS	791.000
11UN	Implantação de Melhorias no Terminal de São Sebastião e nos Oleodutos OSVAT e OSBAT (SP)		7.833.000
		32230 - Petróleo Brasileiro S.A. - PETROBRAS	7.833.000
125M	Implantação da Refinaria Potiguar Clara Camarão (RN)		3.294.000
		32230 - Petróleo Brasileiro S.A. - PETROBRAS	3.294.000
1209	Implantação de Refinaria no Complexo Petroquímico do Rio de Janeiro, com Capacidade Nominal de 150 mil bpd (RJ)		1.278.321.000
		32230 - Petróleo Brasileiro S.A. - PETROBRAS	1.278.321.000
152G	Implantação de Infraestrutura Logística Dutoviária para Atendimento ao COMPERJ		125.265.000
		32230 - Petróleo Brasileiro S.A. - PETROBRAS	125.265.000
152H	Implantação de Dutos de Escoamento de GLP e C5+, com Aproximadamente 70 Km de Extensão, da Unidade de Tratamento de Gás de Caraguatatuba para a Refinaria do Vale do Paraíba – REVAP		20.792.000
		32230 - Petróleo Brasileiro S.A. - PETROBRAS	20.792.000
15LZ	Adequações no Terminal Aquaviário em Barra do Riacho (TABR) para Expansão da Capacidade de Escoamento de GLP e C5+, até 18,0 MM m³/dia		25.535.000
		32230 - Petróleo Brasileiro S.A. - PETROBRAS	25.535.000
15M0	Adequações nos Terminais Aquaviários da Ilha Redonda (TAIR) e da Ilha Comprida (TAIC) para Expansão da Capacidade de Escoamento de GLP, até 1,6 MM m³/dia		32.740.000
		32230 - Petróleo Brasileiro S.A. - PETROBRAS	32.740.000
15M1	Implantação e Adequação de Infraestrutura de Tratamento e Escoamento da Produção de Óleo e Gás Associado do Polo Pré-Sal da Bacia de Santos pela Rota 3 – (PTER3)		87.286.000
		32230 - Petróleo Brasileiro S.A. - PETROBRAS	87.286.000
15M4	Adequações no Terminal de Cabiúnas-RJ (TECAB) para Expansão da Capacidade de Processamento de Gás Natural, até 22,8 m³/dia		818.000
		32230 - Petróleo Brasileiro S.A. - PETROBRAS	818.000
15OL	Modernização e Adequação dos Sistemas de Produção do Parque de Refino na Petrobras		338.645.000
		32230 - Petróleo Brasileiro S.A. - PETROBRAS	338.645.000
1C22	Ampliação da Capacidade do Sistema de Escoamento de Petróleo e Derivados da Refinaria de Paulínia - REPLAN para 63 mil m³/dia, em Paulínia (SP)		715.000
		32230 - Petróleo Brasileiro S.A. - PETROBRAS	715.000
1C59	Reformulação da Malha Dutoviária da Grande São Paulo (SP)		468.466.000
		32230 - Petróleo Brasileiro S.A. - PETROBRAS	468.466.000
1I92	Construção de Pier para Navios de até 150 mil tpb, em São Sebastião (SP), e de Duto Associado, com Aproximadamente 130 Km, até Guararema (OSVAT 2 - Petróleo) (SP)		10.773.000
		32230 - Petróleo Brasileiro S.A. - PETROBRAS	10.773.000

Programas Temáticos

R\$ 1,00

LDO - 2018, Anexo I, Inciso XIV

Recursos de Todas as Fontes

1P65	Implantação da Refinaria Abreu e Lima, em Recife (PE)		603.930.000
		32230 - Petróleo Brasileiro S.A. - PETROBRAS	603.930.000
2767	Manutenção dos Sistemas de Controle Ambiental, de Segurança Industrial e de Saúde Ocupacional nas Atividades de Refino		134.663.000
		32230 - Petróleo Brasileiro S.A. - PETROBRAS	134.663.000
2787	Manutenção da Infraestrutura Operacional de Distribuição de Derivados de Petróleo, Gás Natural e Biocombustíveis		358.613.000
		32239 - Petrobras Distribuidora S.A. - BR	355.313.000
		32333 - Stratura Asfaltos S.A.	3.300.000
2797	Manutenção da Infraestrutura Varejista de Distribuição de Derivados de Petróleo, Gás Natural e Biocombustíveis		120.907.000
		32239 - Petrobras Distribuidora S.A. - BR	120.907.000
2799	Manutenção da Infraestrutura de Atendimento a Grandes Clientes		72.874.000
		32239 - Petrobras Distribuidora S.A. - BR	72.874.000
2809	Manutenção dos Sistemas de Proteção Ambiental, de Segurança Industrial e de Saúde Ocupacional no Segmento de Distribuição de Derivados de Petróleo, Gás Natural e Biocombustíveis		55.640.000
		32239 - Petrobras Distribuidora S.A. - BR	55.640.000
2B38	Manutenção e Adequação de Embarcações		41.005.000
		32274 - Petrobras Transporte S.A. - TRANSPETRO	41.005.000
2B43	Manutenção da Infraestrutura Operacional do Segmento de Distribuição de Gás Liquefeito de Petróleo - GLP		79.038.000
		32316 - Liquigás Distribuidora S.A. - LIQUIGÁS	79.038.000
2B44	Manutenção dos Sistemas de Proteção Ambiental e de Segurança Industrial do Segmento de Distribuição de Gás Liquefeito de Petróleo - GLP		1.944.000
		32316 - Liquigás Distribuidora S.A. - LIQUIGÁS	1.944.000
2D37	Manutenção e Adequação de Navios		76.368.000
		32370 - Transpetro International B.V. - TI B.V.	76.368.000
4107	Manutenção da Infraestrutura de Transporte Dutoviário de Petróleo e Derivados		580.603.000
		32230 - Petróleo Brasileiro S.A. - PETROBRAS	232.505.000
		32274 - Petrobras Transporte S.A. - TRANSPETRO	348.098.000
4108	Manutenção da Infraestrutura Operacional do Parque de Refino		1.542.901.000
		32230 - Petróleo Brasileiro S.A. - PETROBRAS	1.542.901.000
4451	Manutenção dos Sistemas de Controle Ambiental, de Segurança Industrial e de Saúde Ocupacional nas Atividades de Transporte Dutoviário		57.330.000
		32230 - Petróleo Brasileiro S.A. - PETROBRAS	57.330.000
4864	Adequação da Infraestrutura Industrial no Exterior		233.974.000
		32287 - Petrobras International Braspetro B.V. - PIB BV	233.974.000

Programa: 2025 Comunicações para o Desenvolvimento, a Inclusão e a Democracia

Valor do Programa Constante no PLOA:

249.000.000

Objetivo:		Órgão:	
Ampliar os serviços de comunicação e expandir a radiodifusão com ênfase no Sistema Público		24000 - Ministério da Ciência, Tecnologia, Inovações e Comunicações	
Ação	Título	Unidade Orçamentária	Valor
146W	Adequação da infraestrutura dos Correios		100.000.000
		24214 - Empresa Brasileira de Correios e Telégrafos - ECT	100.000.000

Programas Temáticos

R\$ 1,00

LDO - 2018, Anexo I, Inciso XIV

Recursos de Todas as Fontes

Objetivo: Expandir o acesso à internet em banda larga para todos promovendo o uso das Tecnologias da Informação e Comunicação		Órgão: 24000 - Ministério da Ciência, Tecnologia, Inovações e Comunicações	
Ação	Título	Unidade Orçamentária	Valor
120F	Implantação da Infraestrutura da Rede Nacional de Banda Larga		19.000.000
		24215 - Telecomunicações Brasileiras S.A. - TELEBRÁS	19.000.000
146Z	Aquisição de um Satélite em Posição Orbital		130.000.000
		24215 - Telecomunicações Brasileiras S.A. - TELEBRÁS	130.000.000
Programa: 2033 Energia Elétrica		Valor do Programa Constante no PLOA:	7.708.159.635
Objetivo: Ampliar, reforçar e manter os sistemas de distribuição de energia elétrica com a construção de novas instalações e reforço nas existentes.		Órgão: 32000 - Ministério de Minas e Energia	
Ação	Título	Unidade Orçamentária	Valor
14KY	Ampliação do Sistema de Distribuição de Energia Elétrica - PPA 2016-2019 (PI)		100.000.000
		32269 - Companhia Energética do Piauí - CEPISA	100.000.000
14KZ	Ampliação do Sistema de Distribuição de Energia Elétrica - PPA 2016-2019 (RO)		341.515.451
		32270 - Centrais Elétricas de Rondônia S.A. - CERON	341.515.451
14L0	Ampliação do Sistema de Distribuição de Energia Elétrica - PPA 2016-2019 (RR)		16.951.260
		32272 - Boa Vista Energia S.A. - BVENERGIA	16.951.260
14L1	Ampliação do Sistema de Distribuição de Energia Elétrica - PPA 2016-2019 (AC)		65.146.126
		32267 - Companhia de Eletricidade do Acre - ELETROACRE	65.146.126
14L7	Ampliação do Sistema de Distribuição de Energia Elétrica - PPA 2016-2019 (AM)		213.633.215
		32273 - Amazonas Distribuidora de Energia S.A. - AmE	213.633.215
15ON	Melhoria e Reforma do Sistema de Distribuição de Alta Tensão no Acre		188.000
		32267 - Companhia de Eletricidade do Acre - ELETROACRE	188.000
20P0	Manutenção do Sistema de Distribuição de Energia Elétrica (AC)		21.428.354
		32267 - Companhia de Eletricidade do Acre - ELETROACRE	21.428.354
20P2	Adequação do Sistema de Comercialização e Distribuição de Energia Elétrica - Redução de Perdas Comerciais (AC)		10.209.468
		32267 - Companhia de Eletricidade do Acre - ELETROACRE	10.209.468
20P3	Adequação do Sistemas de Comercialização e Distribuição de Energia Elétrica - Redução de Perdas Comerciais (AL)		51.058.470
		32268 - Companhia Energética de Alagoas - CEAL	51.058.470
20P5	Adequação do Sistema de Comercialização e Distribuição de Energia Elétrica - Redução de Perdas Comerciais (PI)		48.717.344
		32269 - Companhia Energética do Piauí - CEPISA	48.717.344
20P7	Adequação do Sistema de Comercialização e Distribuição de Energia Elétrica - Redução de Perdas Comerciais (RO)		10.902.490
		32270 - Centrais Elétricas de Rondônia S.A. - CERON	10.902.490
20PA	Manutenção do Sistema de Distribuição de Energia Elétrica (RR)		12.242.000
		32272 - Boa Vista Energia S.A. - BVENERGIA	12.242.000

Programas Temáticos

R\$ 1,00

LDO - 2018, Anexo I, Inciso XIV

Recursos de Todas as Fontes

20PC	Adequação do Sistema de Comercialização e Distribuição de Energia Elétrica - Redução de Perdas Comerciais (RR)	32272 - Boa Vista Energia S.A. - BVENERGIA	9.380.256
			9.380.256
20PD	Adequação do Sistema de Comercialização e Distribuição de Energia Elétrica - Redução de Perdas Comerciais (AM)	32273 - Amazonas Distribuidora de Energia S.A. - AmE	35.828.889
			35.828.889
20PE	Manutenção do Sistema de Geração de Energia Elétrica no Interior (AM)	32273 - Amazonas Distribuidora de Energia S.A. - AmE	2.240.000
			2.240.000
20PI	Manutenção do Sistema de Distribuição de Energia Elétrica (AM)	32273 - Amazonas Distribuidora de Energia S.A. - AmE	121.121.744
			121.121.744
2D89	Manutenção do Sistema de Distribuição de Energia Elétrica (PI)	32269 - Companhia Energética do Piauí - CEPISA	62.598.561
			62.598.561
3375	Ampliação do Sistema de Distribuição de Energia Elétrica - PPA 2016-2019 (AL)	32268 - Companhia Energética de Alagoas - CEAL	60.733.806
			60.733.806
4881	Manutenção do Sistema de Distribuição de Energia Elétrica (RO)	32270 - Centrais Elétricas de Rondônia S.A. - CERON	65.806.268
			65.806.268
6749	Manutenção do Sistema de Distribuição de Energia Elétrica (AL)	32268 - Companhia Energética de Alagoas - CEAL	45.761.755
			45.761.755
Objetivo:		Órgão:	
Desenvolver e promover soluções tecnológicas para o setor de energia elétrica do País, por meio da realização e aplicação de pesquisa, desenvolvimento e inovação.		32000 - Ministério de Minas e Energia	
Ação	Título	Unidade Orçamentária	Valor
2745	Pesquisa de Tecnologia Avançada no Campo dos Equipamentos e Sistemas Elétricos	32201 - Centro de Pesquisas de Energia Elétrica - CEPEL	10.000.000
			10.000.000
Objetivo:		Órgão:	
Expandir a capacidade de geração do sistema elétrico brasileiro, pela implantação de novos empreendimentos e ampliação e ou repotenciação de usinas existentes.		32000 - Ministério de Minas e Energia	
Ação	Título	Unidade Orçamentária	Valor
10D7	Implantação do Complexo Hidrelétrico Alto da Serra, com 37,0 MW, e de Sistema de Transmissão Associado, em 138 kV, com 54 km de Extensão (SC)	32225 - ELETROSUL Centrais Elétricas S.A.	41.187
			41.187
10WI	Implantação da 2ª Fase da Usina Termelétrica Sepé Tiaraju, com Acréscimo de 90 MW, através de Ciclo Combinado, em Canoas (RS)	32230 - Petróleo Brasileiro S.A. - PETROBRAS	480.000
			480.000
12OR	Implantação do Parque de Geração de Energia Eólica Casa Nova (BA) - 180 MW	32226 - Companhia Hidro Elétrica do São Francisco - CHESF	29.224.306
			29.224.306
146A	Implantação de Parques Eólicos de Geração de Energia Elétrica na Região Nordeste	32226 - Companhia Hidro Elétrica do São Francisco - CHESF	47.560.179
			47.560.179
14L2	Ampliação do Sistema de Geração de Energia Elétrica nas Regiões Sudeste e Centro Oeste	32228 - FURNAS - Centrais Elétricas S.A.	10.000
			10.000
14L5	Implantação de Parques Eólicos de Geração de Energia Elétrica		10.000

Programas Temáticos

R\$ 1,00

LDO - 2018, Anexo I, Inciso XIV

Recursos de Todas as Fontes

		32228 - FURNAS - Centrais Elétricas S.A.	10.000
14L6	Implantação de Usina Termelétrica a Biomassa		10.000
		32228 - FURNAS - Centrais Elétricas S.A.	10.000
14LE	Ampliação da Capacidade de Geração de Usinas em Operação		10.000
		32228 - FURNAS - Centrais Elétricas S.A.	10.000
14N8	Ampliação do Sistema de Geração de Energia Elétrica		100.000
		32224 - Centrais Elétricas do Norte do Brasil S.A. - ELETRONORTE	100.000
14NB	Ampliação do Sistema de Geração de Energia Elétrica na Região Nordeste		50.000
		32226 - Companhia Hidro Elétrica do São Francisco - CHESF	50.000
14NC	Implantação do Projeto Solar para Geração de Energia Elétrica, a partir de Painéis Fotovoltaicos, e de LT associada		3.486.355
		32226 - Companhia Hidro Elétrica do São Francisco - CHESF	3.486.355
14ND	Ampliação da Capacidade de Geração da Usina Hidroelétrica Luiz Gonzaga (Itaparica) de 1.749 MW para 2.749 MW, no Estado da Bahia		50.000
		32226 - Companhia Hidro Elétrica do São Francisco - CHESF	50.000
151B	Implantação da Usina Termelétrica MAUÁ 3, em ciclo combinado, com Capacidade de Geração de até 650 MW, em Manaus (AM)		77.003.815
		32365 - Amazonas Geração e Transmissão de Energia S.A. - AmGT	77.003.815
15BC	Implantação da Usina Fotovoltaica São Domingos (22 MWp)		51.969
		32225 - ELETROSUL Centrais Elétricas S.A.	51.969
15BD	Ampliação do Sistema de Geração de Energia Elétrica na Região Sul e Mato Grosso do Sul		2.065.510
		32225 - ELETROSUL Centrais Elétricas S.A.	2.065.510
15BE	Implantação de Projeto Solar para Geração de Energia Elétrica na Região Nordeste		50.000
		32226 - Companhia Hidro Elétrica do São Francisco - CHESF	50.000
15MA	Implantação do Parque Eólico Ventos de Angelim com capacidade de 23,1 MW		12.069
		32378 - Geradora Eólica Ventos Angelim S.A.	12.069
15MB	Implantação do Parque Eólico Ventos de Santa Rosa com capacidade de 21 MW		12.069
		32379 - Geradora Eólica Ventos de Santa Rosa S.A.	12.069
15MC	Implantação do Parque Eólico Ventos de Uirapuru com capacidade de 27,3 MW		12.069
		32380 - Geradora Eólica Ventos de Uirapuru S.A.	12.069
15MD	Implantação do Parque Eólico Arara Azul com capacidade de 27,3 MW		12.069
		32381 - Geradora Eólica Arará Azul S.A.	12.069
15ME	Implantação do Parque Eólico Bentevi com capacidade de 14,7 MW		12.069
		32382 - Geradora Eólica Bentevi S.A.	12.069
15MF	Implantação do Parque Eólico Ouro Verde I com Capacidade de 27,3 MW		12.069
		32383 - Geradora Eólica Ouro Verde I S.A.	12.069
15MG	Implantação do Parque Eólico Ouro Verde II com Capacidade de 27,3 MW		12.069
		32384 - Geradora Eólica Ouro Verde II S.A.	12.069
15MH	Implantação do Parque Eólico Ouro Verde III com Capacidade de 23,1 MW		12.069

Programas Temáticos

R\$ 1,00

LDO - 2018, Anexo I, Inciso XIV

Recursos de Todas as Fontes

		32385 - Geradora Eólica Ouro Verde III S.A.	12.069
15MI	Implantação do Parque Eólico Energia dos Ventos V com Capacidade de 22 MW		57.442.818
		32386 - Energia dos Ventos V S.A.	57.442.818
15MJ	Implantação do Parque Eólico Energia dos Ventos VI com Capacidade de 30 MW		86.311.597
		32387 - Energia dos Ventos VI S.A.	86.311.597
15MK	Implantação do Parque Eólico Energia dos Ventos VII com Capacidade de 30 MW		86.170.841
		32388 - Energia dos Ventos VII S.A.	86.170.841
15ML	Implantação do Parque Eólico Energia dos Ventos VIII com Capacidade de 22 MW		57.674.081
		32389 - Energia dos Ventos VIII S.A.	57.674.081
15MM	Implantação do Parque Eólico Energia dos Ventos IX com Capacidade de 22 MW		57.420.817
		32390 - Energia dos Ventos IX S.A.	57.420.817
15O6	Implantação do Complexo Eólico Serra do Mel		11.287.372
		32228 - FURNAS - Centrais Elétricas S.A.	11.287.372
1G98	Implantação da Usina Hidrelétrica Simpício, com 305,7 MW, da PCH Anta, com 28 MW, e de Sistema de Transmissão Associado, em 138 kV, com 120 km de extensão (MG/RJ)		59.500.793
		32228 - FURNAS - Centrais Elétricas S.A.	59.500.793
1H18	Ampliação da Capacidade de Geração da Usina Hidrelétrica de Curuá-Una (PA) de 30,3 MW para 40,3 MW		5.800.000
		32224 - Centrais Elétricas do Norte do Brasil S.A. - ELETRONORTE	5.800.000
1H19	Ampliação da Capacidade de Geração da Usina Hidrelétrica de Coaracy Nunes (AP) - 2ª Casa de Força - de 78 MW para 182 MW		1.000.000
		32224 - Centrais Elétricas do Norte do Brasil S.A. - ELETRONORTE	1.000.000
3414	Ampliação da Capacidade da Usina Termelétrica Santa Cruz - Fase 1 - com acréscimo de 350 MW , através de Ciclo Combinado (RJ)		115.421.426
		32228 - FURNAS - Centrais Elétricas S.A.	115.421.426
5E88	Implantação da Usina Termonuclear de Angra III, com 1.405 MW (RJ)		1.403.633.736
		32204 - Eletrobras Termonuclear S.A. - ELETRONUCLEAR	1.403.633.736
Objetivo:		Órgão:	
Expandir a Capacidade de Transmissão do Sistema Elétrico Brasileiro com a construção de novas instalações e ampliação/reforço das existentes		32000 - Ministério de Minas e Energia	
Ação	Título	Unidade Orçamentária	Valor
126T	Interligação Elétrica Brasil - Uruguai - (Atividades Eletrobras)		1.500.000
		32223 - Centrais Elétricas Brasileiras S.A. - ELETROBRAS	1.500.000
12DB	Implantação de Linha de Transmissão UHE Mascarenhas (MG) - Linhares (ES) (230 kV, com 99 km) e de Subestação Associada em Linhares (230/138 kV)		25.653.236
		32228 - FURNAS - Centrais Elétricas S.A.	25.653.236
14L3	Ampliação do Sistema de Transmissão de Energia Elétrica nas Regiões Sudeste e Centro Oeste		12.165.112
		32228 - FURNAS - Centrais Elétricas S.A.	12.165.112
14MI	Implantação da Estação Retificadora de Porto Velho (500 kV / CC / 3150 MW) (RO)		1.800.000
		32224 - Centrais Elétricas do Norte do Brasil S.A. - ELETRONORTE	1.800.000

Programas Temáticos

R\$ 1,00

LDO - 2018, Anexo I, Inciso XIV

Recursos de Todas as Fontes

14MJ	Implantação da Estação Inversora de Araraquara 2 (500 kV / CC / 2950 MW) (SP)	32224 - Centrais Elétricas do Norte do Brasil S.A. - ELETRONORTE	2.200.000
			2.200.000
15L6	Ampliação do Sistema de Transmissão de Energia Elétrica na Região Norte	32224 - Centrais Elétricas do Norte do Brasil S.A. - ELETRONORTE	46.412.639
			46.412.639
15L8	Implantação do Sistema de Transmissão Jauru – Porto Velho (987 KM – 230 KV) - (MT/RO)	32224 - Centrais Elétricas do Norte do Brasil S.A. - ELETRONORTE	6.000.000
			6.000.000
15M8	Ampliação do Sistema de Transmissão de Energia Elétrica na Região Sul (TSLE)	32364 - Transmissora Sul Litorânea de Energia S.A. - TSLE	30.581.588
			30.581.588
15M9	Implantação das Linhas de Transmissão 230 kV Serra da Mesa – Niquelândia, com 100 Km e Niquelândia – Barro Alto, com 80 Km e de Subestações Associadas Serra da Mesa, Niquelândia e Barro Alto (GO)	32377 - Transenergia Goiás S.A.	10.000
			10.000
15MN	Implantação de 3 sistemas de transmissão nos estados de Santa Catarina e Rio Grande do Sul – Lote I do Leilão 007/2013 ANEEL	32391 - Fronteira Oeste Transmissora de Energia S.A.	101.693.580
			101.693.580
1050	Ampliação do Sistema de Transmissão de Energia Elétrica na Região Sul e Mato Grosso do Sul	32225 - ELETROSUL Centrais Elétricas S.A.	65.425.315
			65.425.315
200J	Reforços e Melhorias no Sistema de Transmissão de Energia Elétrica	32228 - FURNAS - Centrais Elétricas S.A.	166.878.938
			166.878.938
214G	Reforços e Melhorias no Sistema de Transmissão de Energia Elétrica em Manaus (AM)	32365 - Amazonas Geração e Transmissão de Energia S.A. - AmGT	36.871.600
			36.871.600
2C47	Reforços e Melhorias no Sistema de Transmissão da Região Norte	32224 - Centrais Elétricas do Norte do Brasil S.A. - ELETRONORTE	277.005.019
			277.005.019
2D61	Reforços e Melhorias no Sistema de Transmissão de Energia Elétrica na Região Nordeste	32226 - Companhia Hidro Elétrica do São Francisco - CHESF	527.726.407
			527.726.407
2D94	Reforços e Melhorias do Sistema de Transmissão de Energia na Região Sul e Mato Grosso do Sul	32225 - ELETROSUL Centrais Elétricas S.A.	23.448.405
			23.448.405
5107	Ampliação do Sistema de Transmissão de Energia Elétrica na Região Nordeste	32226 - Companhia Hidro Elétrica do São Francisco - CHESF	356.538.380
			356.538.380
7V16	Implantação de Linha de Transmissão Rio Branco - Cruzeiro do Sul e de Subestações Associadas (AC)	32224 - Centrais Elétricas do Norte do Brasil S.A. - ELETRONORTE	157.847.170
			157.847.170
Objetivo:		Órgão:	
Manter a confiabilidade e a disponibilidade do suprimento de energia elétrica, promovendo a manutenção adequada das instalações de geração e de transmissão.		32000 - Ministério de Minas e Energia	
Ação	Título	Unidade Orçamentária	Valor
200G	Manutenção do Sistema de Geração de Energia Elétrica na Região Sul	32225 - ELETROSUL Centrais Elétricas S.A.	14.333.979
			14.333.979
200M	Manutenção do Sistema de Geração de Energia Elétrica		71.535.874

Programas Temáticos

R\$ 1,00

LDO - 2018, Anexo I, Inciso XIV

Recursos de Todas as Fontes

		32228 - FURNAS - Centrais Elétricas S.A.	71.535.874
212U	Manutenção do Sistema de Geração de Energia Elétrica (AM)		8.147.086
		32365 - Amazonas Geração e Transmissão de Energia S.A. - AmGT	8.147.086
212V	Manutenção do Sistema de Transmissão de Energia Elétrica (AM)		7.105.000
		32365 - Amazonas Geração e Transmissão de Energia S.A. - AmGT	7.105.000
215U	Melhorias e Ampliações em Instalações de Geração de Energia Elétrica		10.000.000
		32228 - FURNAS - Centrais Elétricas S.A.	10.000.000
216M	Manutenção do Sistema de Transmissão de Energia Elétrica na Região Sul (TSBE)		100.000
		32363 - Transmissora Sul Brasileira de Energia S.A. - TSBE	100.000
216N	Manutenção do Sistema de Transmissão de Energia Elétrica na Região Sul (TSLE)		100.000
		32364 - Transmissora Sul Litorânea de Energia S.A. - TSLE	100.000
217D	Manutenção do Sistema de Transmissão de Energia Elétrica na Região Sul - Uirapuru		587.290
		32362 - Uirapuru Transmissora de Energia S.A.	587.290
217F	Manutenção do Sistema de Geração de Energia Elétrica na Região Sul (Geração Eólica Hermenegildo I)		3.141.372
		32392 - Eólica Hermenegildo I S.A.	3.141.372
217G	Manutenção do Sistema de Geração de Energia Elétrica na Região Sul (Geração Eólica Hermenegildo II)		2.690.568
		32393 - Eólica Hermenegildo II S.A.	2.690.568
217H	Manutenção do Sistema de Geração de Energia Elétrica na Região Sul (Geração Eólica Hermenegildo III)		5.019.000
		32394 - Eólica Hermenegildo III S.A.	5.019.000
217I	Manutenção do Sistema de Geração de Energia Elétrica na Região Sul - Geração Eólica Chuí IX		1.423.200
		32395 - Eólica Chuí IX S.A.	1.423.200
2D63	Manutenção do Sistema de Transmissão de Energia Elétrica na Região Nordeste		328.568.176
		32226 - Companhia Hidro Elétrica do São Francisco - CHESF	328.568.176
4462	Manutenção de Sistema de Transmissão de Energia Elétrica na Região Norte		61.630.862
		32224 - Centrais Elétricas do Norte do Brasil S.A. - ELETRONORTE	61.630.862
4467	Manutenção de Sistema de Geração de Energia Elétrica na Região Norte		24.370.000
		32224 - Centrais Elétricas do Norte do Brasil S.A. - ELETRONORTE	24.370.000
4471	Manutenção do Sistema de Transmissão de Energia Elétrica na Região Sul		7.284.365
		32225 - ELETROSUL Centrais Elétricas S.A.	7.284.365
4476	Manutenção do Sistema de Geração de Energia Elétrica na Região Nordeste		75.636.610
		32226 - Companhia Hidro Elétrica do São Francisco - CHESF	75.636.610
4477	Manutenção do Sistema de Geração de Energia Termonuclear de Angra I e II (RJ)		341.071.763
		32204 - Eletrobras Termonuclear S.A. - ELETRONUCLEAR	341.071.763
4478	Manutenção do Sistema de Transmissão de Energia Elétrica		243.141.290
		32228 - FURNAS - Centrais Elétricas S.A.	241.651.290
		32377 - Transenergia Goiás S.A.	1.490.000

Programas Temáticos

R\$ 1,00

LDO - 2018, Anexo I, Inciso XIV

Recursos de Todas as Fontes

4493 Manutenção de Sistema de Geração de Energia Elétrica na Região Sul	32276 - Companhia de Geração Térmica de Energia Elétrica - CGTEE	144.665.774 144.665.774
6556 Manutenção da Infraestrutura Operacional de Usinas Termelétricas	32230 - Petróleo Brasileiro S.A. - PETROBRAS	555.811.000 555.811.000
Objetivo: Planejar o atendimento das demandas futuras de energia elétrica por meio da elaboração de estudos de expansão da geração e da transmissão, bem como da promoção de leilões.	Órgão: 32000 - Ministério de Minas e Energia	
Ação Título 6508 Estudos de Viabilidade para Ampliação da Geração de Energia Elétrica	Unidade Orçamentária 32204 - Eletrobras Termonuclear S.A. - ELETRONUCLEAR	Valor 6.859.064 6.859.064
Objetivo: Universalizar o acesso à energia elétrica.	Órgão: 32000 - Ministério de Minas e Energia	
Ação Título 10WO Ampliação do Sistema de Distribuição Rural de Energia Elétrica - Luz Para Todos (RR) 11X8 Ampliação da Rede Rural de Distribuição de Energia Elétrica - Luz para Todos (AC) 11XE Ampliação do Sistema de Distribuição Rural de Energia Elétrica - Luz para Todos (AL) 11XI Ampliação da Rede Rural de Distribuição de Energia Elétrica - Luz para Todos (RO) 11XU Ampliação da Rede Rural de Distribuição de Energia Elétrica - Luz para Todos (AM) 11YL Ampliação da Rede Rural de Distribuição de Energia Elétrica - Luz para Todos (PI)	Unidade Orçamentária 32272 - Boa Vista Energia S.A. - BVENERGIA 32267 - Companhia de Eletricidade do Acre - ELETROACRE 32268 - Companhia Energética de Alagoas - CEAL 32270 - Centrais Elétricas de Rondônia S.A. - CERON 32273 - Amazonas Distribuidora de Energia S.A. - AmE 32269 - Companhia Energética do Piauí - CEPISA	Valor 12.518.779 12.518.779 25.000.000 25.000.000 14.765.704 14.765.704 84.000.000 84.000.000 332.144.507 332.144.507 79.324.172 79.324.172
Programa: 2053 Petróleo e Gás	Valor do Programa Constante no PLOA: 43.451.545.000	
Objetivo: Incentivar o desenvolvimento sustentável da indústria do petróleo e gás natural, com ações voltadas à geração de empregos, à qualificação profissional, à competitividade, à pesquisa, desenvolvimento e inovação e ao conteúdo local.	Órgão: 32000 - Ministério de Minas e Energia	
Ação Título 217X Pesquisa, Desenvolvimento e Inovação em Energia 2D83 Manutenção da Infraestrutura Operacional de Pesquisa e Desenvolvimento do Centro de Pesquisas da Petrobras - CENPES (RJ)	Unidade Orçamentária 32230 - Petróleo Brasileiro S.A. - PETROBRAS 32230 - Petróleo Brasileiro S.A. - PETROBRAS	Valor 96.293.000 96.293.000 72.000.000 72.000.000
Objetivo: Produzir petróleo e gás natural por meio da implantação de sistemas coordenados de exploração, produção e processamento, atendendo à política de conteúdo local.	Órgão: 32000 - Ministério de Minas e Energia	
Ação Título	Unidade Orçamentária	Valor

Programas Temáticos

R\$ 1,00

LDO - 2018, Anexo I, Inciso XIV

Recursos de Todas as Fontes

146F	Exploração de Petróleo e Gás Natural em Bacias Sedimentares Marítimas		2.997.640.000
		32230 - Petróleo Brasileiro S.A. - PETROBRAS	2.997.640.000
146G	Exploração de Petróleo e Gás Natural em Bacias Sedimentares Terrestres		487.506.000
		32230 - Petróleo Brasileiro S.A. - PETROBRAS	487.506.000
146K	Implantação de Unidade de Armazenagem e Regaseificação de Gás Natural, na Baía de Todos os Santos (BA), com Capacidade de Aproximadamente 14 MM m3/dia, e Implantação de Gasoduto de Transferência Associado		5.304.000
		32230 - Petróleo Brasileiro S.A. - PETROBRAS	5.304.000
146Q	Construção de Unidades Estacionárias de Produção V (Período 2012-2032)		2.162.188.000
		32282 - Petrobras Netherlands B.V. - PNBV	2.162.188.000
14KK	Ampliação da Capacidade de Processamento de Gás Natural no Terminal de Cabiúnas (RJ), Fase II, para 28 MM m3/dia na Bacia de Santos		37.659.000
		32230 - Petróleo Brasileiro S.A. - PETROBRAS	37.659.000
151A	Implantação de Unidades de Processamento de Gás Natural do Pólo Pré-Sal da Bacia de Santos com Capacidade de Processamento de 21 MM m3/dia		379.462.000
		32230 - Petróleo Brasileiro S.A. - PETROBRAS	379.462.000
152I	Implantação de Gasoduto Complementar para Escoamento de Gás do Pólo Pré-Sal, do Campo de Lula NE para o Terminal de Cabiúnas – TECAB		165.504.000
		32230 - Petróleo Brasileiro S.A. - PETROBRAS	165.504.000
152J	Implantação de Gasoduto de Escoamento de Gás Natural do Pré-Sal para Processamento no COMPERJ		589.194.000
		32230 - Petróleo Brasileiro S.A. - PETROBRAS	589.194.000
15BG	Implantação e Adequação de Unidades de Tratamento, de Processamento e de Escoamento de Gás		109.972.000
		32230 - Petróleo Brasileiro S.A. - PETROBRAS	109.972.000
20OQ	Manutenção da Produção de Petróleo e Gás Natural nas Bacias de Campos e do Espírito Santo		7.117.127.000
		32230 - Petróleo Brasileiro S.A. - PETROBRAS	7.117.127.000
20OR	Desenvolvimento da Produção de Petróleo e Gás Natural - Cessão Onerosa		9.176.272.000
		32230 - Petróleo Brasileiro S.A. - PETROBRAS	9.176.272.000
20OS	Desenvolvimento da Produção de Petróleo e Gás Natural - Pré-Sal		4.683.384.000
		32230 - Petróleo Brasileiro S.A. - PETROBRAS	4.683.384.000
20OT	Manutenção da Produção de Petróleo e Gás Natural nas Bacias de Santos e da Região Sul		61.799.000
		32230 - Petróleo Brasileiro S.A. - PETROBRAS	61.799.000
20OU	Desenvolvimento da Produção de Petróleo e Gás Natural nas Bacias de Campos e do Espírito Santo		1.546.341.000
		32230 - Petróleo Brasileiro S.A. - PETROBRAS	1.546.341.000
20T7	Manutenção da Infraestrutura dos Terminais de Gás Natural Liquefeito - GNL		20.568.000
		32230 - Petróleo Brasileiro S.A. - PETROBRAS	20.568.000
213U	Manutenção dos Sistemas de Controle Ambiental, de Segurança Industrial e de Saúde Ocupacional das Unidades de Tratamento de Gás		5.469.000
		32230 - Petróleo Brasileiro S.A. - PETROBRAS	5.469.000
213V	Manutenção da Infraestrutura das Unidades de Tratamento de Gás		241.078.000
		32230 - Petróleo Brasileiro S.A. - PETROBRAS	241.078.000

Programas Temáticos

R\$ 1,00

LDO - 2018, Anexo I, Inciso XIV

Recursos de Todas as Fontes

215V	Desenvolvimento da Produção de Petróleo e Gás Natural no Exterior	32287 - Petrobras International Braspetro B.V. - PIB BV	1.093.806.000 1.093.806.000
215W	Exploração Marítima de Petróleo e Gás Natural no Exterior	32287 - Petrobras International Braspetro B.V. - PIB BV	274.486.000 274.486.000
215X	Exploração Terrestre de Petróleo e Gás Natural no Exterior	32287 - Petrobras International Braspetro B.V. - PIB BV	139.768.000 139.768.000
2751	Manutenção e Recuperação dos Sistemas de Produção de Óleo e Gás Natural na Região Norte	32230 - Petróleo Brasileiro S.A. - PETROBRAS	123.563.000 123.563.000
2761	Manutenção e Recuperação dos Sistemas de Produção de Óleo e Gás Natural na Região Nordeste	32230 - Petróleo Brasileiro S.A. - PETROBRAS	1.030.032.000 1.030.032.000
2851	Aquisição de Bens Destinados às Atividades de Pesquisa e Lavra de Jazidas de Petróleo e Gás Natural	32282 - Petrobras Netherlands B.V. - PNBV	5.617.200.000 5.617.200.000
2D01	Desenvolvimento dos Sistemas de Produção de Óleo e Gás das Bacias da Região Nordeste	32230 - Petróleo Brasileiro S.A. - PETROBRAS	545.221.000 545.221.000
4109	Manutenção da Infraestrutura de Exploração e Produção de Óleo e Gás Natural	32230 - Petróleo Brasileiro S.A. - PETROBRAS 32282 - Petrobras Netherlands B.V. - PNBV	4.027.259.000 2.049.673.000 1.977.586.000
4237	Manutenção dos Sistemas de Segurança, de Proteção Ambiental e de Saúde Ocupacional nas Atividades de Exploração e Produção de Petróleo e Gás Natural	32230 - Petróleo Brasileiro S.A. - PETROBRAS	318.004.000 318.004.000
4861	Manutenção da Infraestrutura de Transporte Dutoviário de Gás Natural	32271 - Transportadora Brasileira Gasoduto Bolívia-Brasil S.A. - TBG 32308 - Transportadora Associada de Gás S.A. - TAG 32351 - Gás Brasileiro Distribuidora S.A. - GBD	316.663.000 70.209.000 188.267.000 58.187.000
4867	Manutenção dos Sistemas de Controle Ambiental, de Segurança Industrial e de Saúde Ocupacional nas Atividades de Transporte Dutoviário de Gás Natural	32308 - Transportadora Associada de Gás S.A. - TAG	933.000 933.000
8055	Adequação da Infraestrutura de Gás e Energia, no Exterior	32287 - Petrobras International Braspetro B.V. - PIB BV	9.850.000 9.850.000
Programa: 2086 Transporte Aquaviário		Valor do Programa Constante no PLOA:	411.668.105
Objetivo: Adequar a capacidade portuária à demanda de carga e passageiros, por meio da melhoria nas condições dos acessos aquaviários e terrestres e das instalações portuárias.		Órgão: 39000 - Ministério dos Transportes, Portos e Aviação Civil	
Ação	Título	Unidade Orçamentária	Valor
10IO	Construção da Nova Sede Administrativa do Porto de Natal (RN)	39217 - Companhia Docas do Rio Grande do Norte - CODERN	250.000 250.000
12LG	Reforço Estrutural do Cais da Gamboa, no Porto do Rio de Janeiro (RJ)	39216 - Companhia Docas do Rio de Janeiro - CDRJ	100.000 100.000
12LK	Ampliação do Quebramar, no Porto de Salvador (BA)		68.573.938

Programas Temáticos

R\$ 1,00

LDO - 2018, Anexo I, Inciso XIV

Recursos de Todas as Fontes

		39212 - Companhia das Docas do Estado da Bahia - CODEBA	68.573.938
12LM	Construção de Terminal de Containeres, no Porto de Fortaleza (CE)		3.677.677
		39210 - Companhia Docas do Ceará - CDC	3.677.677
12LN	Construção do Berço 4, no Porto de Natal (RN)		6.000.000
		39217 - Companhia Docas do Rio Grande do Norte - CODERN	6.000.000
12LP	Implantação de Terminal Marítimo de Passageiros, no Porto de Natal (RN)		500.000
		39217 - Companhia Docas do Rio Grande do Norte - CODERN	500.000
12LQ	Reforço de Cais para Aprofundamento dos Berços entre os Armazéns 12 e 23, no Porto de Santos (SP)		22.414.454
		39213 - Companhia Docas do Estado de São Paulo - CODESP	22.414.454
12LR	Adequação do Cais para Terminal de Passageiros, no Porto de Santos (SP)		7.265.821
		39213 - Companhia Docas do Estado de São Paulo - CODESP	7.265.821
12NK	Reforço dos Berços de Atracação da Ilha de Barnabé, no Porto de Santos (SP)		28.354.740
		39213 - Companhia Docas do Estado de São Paulo - CODESP	28.354.740
142Z	Adequação de Instalações de Acostagem, de Movimentação e Armazenagem de Cargas, no Porto de Fortaleza (CE)		454.000
		39210 - Companhia Docas do Ceará - CDC	454.000
143A	Adequação de Instalações Gerais e de Suprimentos, no Porto de Fortaleza (CE)		302.052
		39210 - Companhia Docas do Ceará - CDC	302.052
143D	Construção de Cais na Região dos Dolphins do Atalaia, no Porto de Vitória (ES)		15.000.000
		39211 - Companhia Docas do Espírito Santo - CODESA	15.000.000
143K	Adequação de Instalações de Acostagem e de Movimentação e Armazenagem de Cargas no Porto de Ilhéus (BA)		2.250.000
		39212 - Companhia das Docas do Estado da Bahia - CODEBA	2.250.000
143L	Adequação de Instalações de Circulação no Porto de Aratu (BA)		11.000.000
		39212 - Companhia das Docas do Estado da Bahia - CODEBA	11.000.000
143O	Adequação de Instalações de Proteção à Atracação e Operação de Navios, no Porto de Salvador (BA)		8.900.346
		39212 - Companhia das Docas do Estado da Bahia - CODEBA	8.900.346
143Q	Adequação de Instalações de Proteção à Atracação e Operação de Navios, no Porto de Aratu (BA)		3.600.000
		39212 - Companhia das Docas do Estado da Bahia - CODEBA	3.600.000
143S	Adequação de Instalações Gerais e de Suprimentos, no Porto de Salvador (BA)		577.194
		39212 - Companhia das Docas do Estado da Bahia - CODEBA	577.194
143V	Adequação de instalações gerais e suprimentos no Porto de Aratu (BA)		100.000
		39212 - Companhia das Docas do Estado da Bahia - CODEBA	100.000
143Y	Adequação de Instalações Gerais e de Suprimentos, no Porto de Santos (SP)		9.750.000
		39213 - Companhia Docas do Estado de São Paulo - CODESP	9.750.000

Programas Temáticos

R\$ 1,00

LDO - 2018, Anexo I, Inciso XIV

Recursos de Todas as Fontes

144A	Adequação de Instalações de Acostagem, de Movimentação e Armazenagem de Cargas, no Terminal de Miramar (PA)		2.011.733
	39215 - Companhia Docas do Pará - CDP		2.011.733
144C	Adequação de Infraestrutura de Circulação no Porto de Belém (PA)		100.000
	39215 - Companhia Docas do Pará - CDP		100.000
144E	Adequação de Instalações de Circulação no Terminal de Miramar (PA)		500.000
	39215 - Companhia Docas do Pará - CDP		500.000
144H	Adequação de Instalações de Circulação no Porto de Vila do Conde (PA)		2.500.000
	39215 - Companhia Docas do Pará - CDP		2.500.000
144J	Adequação de Instalações de Proteção à Atracação e Operação de Navios, no Porto de Belém (PA)		110.958
	39215 - Companhia Docas do Pará - CDP		110.958
144K	Adequação de Instalações de Proteção à Atracação e Operação de Navios, no Porto de Vila do Conde (PA)		1.500.000
	39215 - Companhia Docas do Pará - CDP		1.500.000
144L	Adequação de Instalações de Proteção à Atracação e Operação de Navios, no Terminal de Outeiro (PA)		457.862
	39215 - Companhia Docas do Pará - CDP		457.862
144R	Adequação de Instalações Gerais e de Suprimentos, no Porto de Belém (PA)		500.000
	39215 - Companhia Docas do Pará - CDP		500.000
144T	Adequação de Instalações Gerais e de Suprimentos, no Terminal de Miramar (PA)		500.000
	39215 - Companhia Docas do Pará - CDP		500.000
144U	Adequação de Instalações Gerais e de Suprimentos, no Porto de Santarém (PA)		1.300.000
	39215 - Companhia Docas do Pará - CDP		1.300.000
144V	Adequação de Instalações Gerais e de Suprimentos, no Porto de Vila do Conde (PA)		1.057.385
	39215 - Companhia Docas do Pará - CDP		1.057.385
144W	Adequação de Instalações Gerais e de Suprimentos, no Terminal de Outeiro (PA)		200.000
	39215 - Companhia Docas do Pará - CDP		200.000
144X	Adequação de Instalações de Acostagem, de Movimentação e Armazenagem de Cargas, no Porto do Rio de Janeiro (RJ)		496.758
	39216 - Companhia Docas do Rio de Janeiro - CDRJ		496.758
144Y	Adequação de Instalações de Circulação no Porto do Rio de Janeiro (RJ)		100.000
	39216 - Companhia Docas do Rio de Janeiro - CDRJ		100.000
144Z	Adequação de Instalações de Circulação no Porto de Itaguaí (RJ)		5.488.993
	39216 - Companhia Docas do Rio de Janeiro - CDRJ		5.488.993
145B	Adequação de Instalações Gerais e de Suprimentos, no Porto do Rio de Janeiro (RJ)		5.425.841
	39216 - Companhia Docas do Rio de Janeiro - CDRJ		5.425.841
145D	Adequação de Instalações Gerais e de Suprimentos, no Porto de Itaguaí (RJ)		2.141.141
	39216 - Companhia Docas do Rio de Janeiro - CDRJ		2.141.141
145H	Adequação de Instalações Gerais e de Suprimentos, no Porto de Natal (RN)		967.255
	39217 - Companhia Docas do Rio Grande do Norte - CODERN		967.255

Programas Temáticos

R\$ 1,00

LDO - 2018, Anexo I, Inciso XIV

Recursos de Todas as Fontes

145U	Adequação de Instalações Gerais e de Suprimentos, no Terminal Salineiro de Areia Branca (RN)		1.500.000
		39217 - Companhia Docas do Rio Grande do Norte - CODERN	1.500.000
147D	Adequação de Instalações de Circulação do Porto de Fortaleza (CE)		100.000
		39210 - Companhia Docas do Ceará - CDC	100.000
147E	Adequação de Instalações de Proteção à Atracação e Operação de Navios, no Porto de Fortaleza (CE)		751.277
		39210 - Companhia Docas do Ceará - CDC	751.277
14N0	Adequação de Instalações Gerais e de Suprimentos, no Porto de Maceió (AL)		1.000.000
		39217 - Companhia Docas do Rio Grande do Norte - CODERN	1.000.000
14RG	Readequação do Pátio de Estocagem para Carga Pesada no Cais Comercial (ES)		6.814.245
		39211 - Companhia Docas do Espírito Santo - CODESA	6.814.245
15CN	Expansão do Molhe de Proteção do Porto de Fortaleza (CE)		100.000
		39210 - Companhia Docas do Ceará - CDC	100.000
15OM	Implantação da Nova Subestação de Energia no Porto de Fortaleza		100.000
		39210 - Companhia Docas do Ceará - CDC	100.000
1C66	Implantação da Avenida Perimetral Portuária no Porto de Santos - No Município de Guarujá (SP)		1.242.724
		39213 - Companhia Docas do Estado de São Paulo - CODESP	1.242.724
1C67	Implantação da Avenida Perimetral Portuária no Porto de Santos - no Município de Santos (SP)		61.120.778
		39213 - Companhia Docas do Estado de São Paulo - CODESP	61.120.778
20HL	Estudos e Projetos para Infraestrutura Portuária		12.379.113
		39210 - Companhia Docas do Ceará - CDC	250.000
		39211 - Companhia Docas do Espírito Santo - CODESA	6.388.845
		39212 - Companhia das Docas do Estado da Bahia - CODEBA	3.750.843
		39215 - Companhia Docas do Pará - CDP	1.340.153
		39217 - Companhia Docas do Rio Grande do Norte - CODERN	649.272
20HM	Estudos para o Planejamento do Setor Portuário		1.000.000
		39211 - Companhia Docas do Espírito Santo - CODESA	1.000.000
7390	Implantação de Sistema de Sinalização Náutica, no Porto de Itaguaí (RJ)		444.347
		39216 - Companhia Docas do Rio de Janeiro - CDRJ	444.347
Objetivo:		Órgão:	
Aprimorar a governança e modernizar a gestão do setor portuário.		39000 - Ministério dos Transportes, Portos e Aviação Civil	
Ação	Título	Unidade Orçamentária	Valor
14KJ	Implantação de Sistema de Apoio à Gestão de Tráfego de Navios		53.826.796
		39210 - Companhia Docas do Ceará - CDC	2.000.000
		39211 - Companhia Docas do Espírito Santo - CODESA	3.430.346
		39212 - Companhia das Docas do Estado da Bahia - CODEBA	19.500.000
		39213 - Companhia Docas do Estado de São Paulo - CODESP	12.896.450
		39216 - Companhia Docas do Rio de Janeiro - CDRJ	16.000.000

Programas Temáticos

R\$ 1,00

LDO - 2018, Anexo I, Inciso XIV

Recursos de Todas as Fontes

14KL Implantação de Sistema de Apoio ao Gerenciamento da Infraestrutura Portuária			2.825.299
		39210 - Companhia Docas do Ceará - CDC	903.960
		39212 - Companhia das Docas do Estado da Bahia - CODEBA	1.058.632
		39215 - Companhia Docas do Pará - CDP	550.000
		39216 - Companhia Docas do Rio de Janeiro - CDRJ	212.707
		39217 - Companhia Docas do Rio Grande do Norte - CODERN	100.000
20HM Estudos para o Planejamento do Setor Portuário			10.094.276
		39210 - Companhia Docas do Ceará - CDC	100.000
		39212 - Companhia das Docas do Estado da Bahia - CODEBA	2.100.000
		39215 - Companhia Docas do Pará - CDP	1.300.000
		39216 - Companhia Docas do Rio de Janeiro - CDRJ	5.994.276
		39217 - Companhia Docas do Rio Grande do Norte - CODERN	600.000
Objetivo:		Órgão:	
Melhorar a produtividade, nível de serviços e otimizar os fluxos logísticos do sistema portuário na movimentação de carga e transporte de passageiros.		39000 - Ministério dos Transportes, Portos e Aviação Civil	
Ação	Título	Unidade Orçamentária	Valor
11WH	Estudos e Projetos para Construção do Terminal de Múltiplo Uso, no Porto de Vila do Conde (PA)		2.724.219
		39215 - Companhia Docas do Pará - CDP	2.724.219
14KM	Implantação de Sistema Portuário de Monitoramento de Cargas e da Cadeia Logística		23.233.962
		39210 - Companhia Docas do Ceará - CDC	4.000.000
		39211 - Companhia Docas do Espírito Santo - CODESA	11.403.742
		39212 - Companhia das Docas do Estado da Bahia - CODEBA	1.000.000
		39213 - Companhia Docas do Estado de São Paulo - CODESP	4.830.220
		39216 - Companhia Docas do Rio de Janeiro - CDRJ	2.000.000
15N8	Ampliação do Acesso Rodoviário à Ilha Bernabé		100.000
		39213 - Companhia Docas do Estado de São Paulo - CODESP	100.000
15N9	Reurbanização da Bacia do Canal 4		100.000
		39213 - Companhia Docas do Estado de São Paulo - CODESP	100.000
7U33	Implantação de Área de Apoio Logístico Portuário no Porto de Fortaleza (CE)		100.000
		39210 - Companhia Docas do Ceará - CDC	100.000
7U39	Implantação de Área de Apoio Logístico Portuário no Porto de Santos (SP)		100.000
		39213 - Companhia Docas do Estado de São Paulo - CODESP	100.000
Objetivo:		Órgão:	
Promover a sustentabilidade ambiental e a revitalização de áreas portuárias nos portos organizados.		39000 - Ministério dos Transportes, Portos e Aviação Civil	
Ação	Título	Unidade Orçamentária	Valor
14RC	Implantação do Programa de Conformidade do Gerenciamento de Resíduos Sólidos e Efluentes Líquidos nos Portos Marítimos		17.582.921
		39210 - Companhia Docas do Ceará - CDC	2.203.517
		39211 - Companhia Docas do Espírito Santo - CODESA	2.203.517

Programas Temáticos

R\$ 1,00

LDO - 2018, Anexo I, Inciso XIV

Recursos de Todas as Fontes

39212 -	Companhia das Docas do Estado da Bahia - CODEBA	3.703.517
39213 -	Companhia Docas do Estado de São Paulo - CODESP	1.071.428
39215 -	Companhia Docas do Pará - CDP	1.703.521
39216 -	Companhia Docas do Rio de Janeiro - CDRJ	4.993.904
39217 -	Companhia Docas do Rio Grande do Norte - CODERN	1.703.517

Programas de Gestão e Manutenção

Programas de Gestão e Manutenção

R\$ 1,00

LDO - 2018, Anexo I, Inciso XIV

Recursos de Todas as Fontes

Programa: 0781 Programa de Gestão e Manutenção de Infraestrutura de Instituições Financeiras Oficiais FederaisValor do Programa
Constante no PLOA:**2.656.947.784**

Órgão:

25000 - Ministério da Fazenda

Ação	Título	Unidade Orçamentária	Valor
3252	Instalação de Pontos de Atendimento Bancário		102.641.444
		25202 - Banco da Amazônia S.A. - BASA	807.371
		25234 - Banco do Brasil S.A. - BB	101.834.073
4106	Manutenção da Infraestrutura de Atendimento		2.554.306.340
		25202 - Banco da Amazônia S.A. - BASA	16.916.165
		25210 - Banco do Nordeste do Brasil S.A. - BNB	29.960.000
		25220 - Caixa Econômica Federal - CAIXA	994.753.038
		25234 - Banco do Brasil S.A. - BB	1.512.677.137

Programa: 0807 Programa de Gestão e Manutenção de Infraestrutura de Empresas Estatais FederaisValor do Programa
Constante no PLOA:**6.071.753.769**

Órgão:

22000 - Ministério da Agricultura, Pecuária e Abastecimento

Ação	Título	Unidade Orçamentária	Valor
4102	Manutenção e Adequação de Bens Móveis, Veículos, Máquinas e Equipamentos		3.247.591
		22208 - Centrais de Abastecimento de Minas Gerais S.A. - CEASAMINAS	50.000
		22209 - Companhia de Armazéns e Silos do Estado de Minas Gerais - CASEMG	368.600
		22212 - CEAGESP - Companhia de Entrepósitos e Armazéns Gerais de São Paulo	2.828.991
4103	Manutenção e Adequação de Ativos de Informática, Informação e Teleprocessamento		3.531.000
		22208 - Centrais de Abastecimento de Minas Gerais S.A. - CEASAMINAS	398.300
		22209 - Companhia de Armazéns e Silos do Estado de Minas Gerais - CASEMG	12.700
		22212 - CEAGESP - Companhia de Entrepósitos e Armazéns Gerais de São Paulo	3.120.000
4105	Manutenção e Adequação da Infraestrutura Operacional		52.264.182
		22208 - Centrais de Abastecimento de Minas Gerais S.A. - CEASAMINAS	5.071.000
		22209 - Companhia de Armazéns e Silos do Estado de Minas Gerais - CASEMG	1.248.700
		22212 - CEAGESP - Companhia de Entrepósitos e Armazéns Gerais de São Paulo	45.944.482

Órgão:

24000 - Ministério da Ciência, Tecnologia, Inovações e Comunicações

Ação	Título	Unidade Orçamentária	Valor
20PU	Manutenção da Infraestrutura dos Correios		200.000.000
		24214 - Empresa Brasileira de Correios e Telégrafos - ECT	200.000.000
4101	Manutenção e Adequação de Bens Imóveis		58.444.800
		24202 - Financiadora de Estudos e Projetos - FINEP	58.444.800
4102	Manutenção e Adequação de Bens Móveis, Veículos, Máquinas e Equipamentos		287.190.750

Programas de Gestão e Manutenção

R\$ 1,00

LDO - 2018, Anexo I, Inciso XIV

Recursos de Todas as Fontes

4103	Manutenção e Adequação de Ativos de Informática, Informação e Teleprocessamento	24202 - Financiadora de Estudos e Projetos - FINEP	16.590.750
		24214 - Empresa Brasileira de Correios e Telégrafos - ECT	270.000.000
		24215 - Telecomunicações Brasileiras S.A. - TELEBRÁS	600.000
			254.015.500
		24202 - Financiadora de Estudos e Projetos - FINEP	11.397.500
		24214 - Empresa Brasileira de Correios e Telégrafos - ECT	230.000.000
		24215 - Telecomunicações Brasileiras S.A. - TELEBRÁS	12.618.000

Órgão:

25000 - Ministério da Fazenda

Ação	Título	Unidade Orçamentária	Valor
3274	Adequação e Modernização do Parque Industrial		45.229.064
		25211 - Casa da Moeda do Brasil - CMB	45.229.064
3286	Instalação de Bens Imóveis		90.120.000
		25220 - Caixa Econômica Federal - CAIXA	76.000.000
		25234 - Banco do Brasil S.A. - BB	14.120.000
4101	Manutenção e Adequação de Bens Imóveis		890.731.412
		25202 - Banco da Amazônia S.A. - BASA	4.000.000
		25207 - Serviço Federal de Processamento de Dados - SERPRO	20.000.000
		25210 - Banco do Nordeste do Brasil S.A. - BNB	36.700.000
		25211 - Casa da Moeda do Brasil - CMB	7.202.370
		25220 - Caixa Econômica Federal - CAIXA	311.465.370
		25230 - COBRA Tecnologia S.A.	3.082.965
		25234 - Banco do Brasil S.A. - BB	461.171.907
		25276 - Empresa Gestora de Ativos - EMGEA	58.800
		25277 - ATIVOS S.A. - Securitizadora de Créditos Financeiros	50.000
		25294 - Empresa de Tecnologia e Informações da Previdência Social - DATAPREV	47.000.000
4102	Manutenção e Adequação de Bens Móveis, Veículos, Máquinas e Equipamentos		352.122.818
		25202 - Banco da Amazônia S.A. - BASA	1.703.050
		25207 - Serviço Federal de Processamento de Dados - SERPRO	7.000.000
		25210 - Banco do Nordeste do Brasil S.A. - BNB	33.214.800
		25211 - Casa da Moeda do Brasil - CMB	21.703.565
		25220 - Caixa Econômica Federal - CAIXA	134.000.118
		25230 - COBRA Tecnologia S.A.	20.492.327
		25234 - Banco do Brasil S.A. - BB	129.097.922
		25246 - BBTUR - Viagens e Turismo Ltda. - BB TURISMO	1.520.000
		25276 - Empresa Gestora de Ativos - EMGEA	341.036
		25277 - ATIVOS S.A. - Securitizadora de Créditos Financeiros	50.000
		25294 - Empresa de Tecnologia e Informações da Previdência Social - DATAPREV	3.000.000
4103	Manutenção e Adequação de Ativos de Informática, Informação e Teleprocessamento		2.148.105.057
		25202 - Banco da Amazônia S.A. - BASA	24.485.000

Programas de Gestão e Manutenção

R\$ 1,00

LDO - 2018, Anexo I, Inciso XIV

Recursos de Todas as Fontes

		25207 - Serviço Federal de Processamento de Dados - SERPRO	160.000.000
		25210 - Banco do Nordeste do Brasil S.A. - BNB	64.958.700
		25211 - Casa da Moeda do Brasil - CMB	2.500.173
		25220 - Caixa Econômica Federal - CAIXA	910.774.578
		25230 - COBRA Tecnologia S.A.	19.899.941
		25234 - Banco do Brasil S.A. - BB	956.256.665
		25246 - BBTUR - Viagens e Turismo Ltda. - BB TURISMO	3.480.000
		25276 - Empresa Gestora de Ativos - EMGEA	2.850.000
		25277 - ATIVOS S.A. - Securitizadora de Créditos Financeiros	2.900.000
4117	Manutenção e Adequação da Infraestrutura de Tecnologia da Informação para a Previdência Social		150.000.000
		25294 - Empresa de Tecnologia e Informações da Previdência Social - DATAPREV	150.000.000

Órgão:

32000 - Ministério de Minas e Energia

Ação	Título	Unidade Orçamentária	Valor
212X	Manutenção da Infraestrutura Operacional do Parque Industrial		15.651.000
		32343 - Companhia Integrada Têxtil de Pernambuco - CITEPE	8.858.000
		32344 - Companhia Petroquímica de Pernambuco - PETROQUÍMICASUAPE	6.793.000
3390	Irrigação de Lotes na Área do Reassentamento, com 20.590 ha, na Usina de Itaparica (BA e PE)		80.510.338
		32226 - Companhia Hidro Elétrica do São Francisco - CHESF	80.510.338
4101	Manutenção e Adequação de Bens Imóveis		127.304.403
		32223 - Centrais Elétricas Brasileiras S.A. - ELETROBRAS	30.000
		32224 - Centrais Elétricas do Norte do Brasil S.A. - ELETRONORTE	3.000.000
		32225 - ELETROSUL Centrais Elétricas S.A.	2.857.376
		32226 - Companhia Hidro Elétrica do São Francisco - CHESF	9.951.271
		32228 - FURNAS - Centrais Elétricas S.A.	14.824.015
		32230 - Petróleo Brasileiro S.A. - PETROBRAS	67.260.000
		32239 - Petrobras Distribuidora S.A. - BR	4.743.000
		32267 - Companhia de Eletricidade do Acre - ELETROACRE	70.032
		32268 - Companhia Energética de Alagoas - CEAL	1.508.169
		32269 - Companhia Energética do Piauí - CEPISA	1.250.000
		32270 - Centrais Elétricas de Rondônia S.A. - CERON	2.000.000
		32272 - Boa Vista Energia S.A. - BVENERGIA	494.000
		32273 - Amazonas Distribuidora de Energia S.A. - AmE	1.536.000
		32274 - Petrobras Transporte S.A. - TRANSPETRO	14.360.000
		32276 - Companhia de Geração Térmica de Energia Elétrica - CGTEE	350.000
		32365 - Amazonas Geração e Transmissão de Energia S.A. - AmGT	350.000
		32369 - Empresa Brasileira de Administração de Petróleo e Gás Natural S.A. - Pré-Sal Petróleo S.A. - PPSA	2.720.540
4102	Manutenção e Adequação de Bens Móveis, Veículos, Máquinas e Equipamentos		155.101.569

Programas de Gestão e Manutenção

R\$ 1,00

LDO - 2018, Anexo I, Inciso XIV

Recursos de Todas as Fontes

	32204 - Eletrobras Termonuclear S.A. - ELETRONUCLEAR	4.756.000
	32223 - Centrais Elétricas Brasileiras S.A. - ELETROBRAS	12.184.000
	32224 - Centrais Elétricas do Norte do Brasil S.A. - ELETRONORTE	100.000
	32225 - ELETROSUL Centrais Elétricas S.A.	10.392.018
	32226 - Companhia Hidro Elétrica do São Francisco - CHESF	35.993.115
	32228 - FURNAS - Centrais Elétricas S.A.	18.002.800
	32230 - Petróleo Brasileiro S.A. - PETROBRAS	48.982.000
	32239 - Petrobras Distribuidora S.A. - BR	856.000
	32264 - Eletrobras Participações S.A. - ELETROPAR	15.000
	32267 - Companhia de Eletricidade do Acre - ELETROACRE	205.341
	32268 - Companhia Energética de Alagoas - CEAL	1.595.380
	32269 - Companhia Energética do Piauí - CEPISA	5.625.000
	32270 - Centrais Elétricas de Rondônia S.A. - CERON	1.144.500
	32272 - Boa Vista Energia S.A. - BVENERGIA	1.054.000
	32273 - Amazonas Distribuidora de Energia S.A. - AmE	1.879.875
	32274 - Petrobras Transporte S.A. - TRANSPETRO	4.188.000
	32276 - Companhia de Geração Térmica de Energia Elétrica - CGTEE	450.000
	32280 - Petrobras Logística de Exploração e Produção S.A. - PB-LOG	150.000
	32287 - Petrobras International Braspetro B.V. - PIB BV	1.759.000
	32316 - Liquigás Distribuidora S.A. - LIQUIGÁS	486.000
	32333 - Stratura Asfaltos S.A.	30.000
	32334 - Petrobras Biocombustível S.A. - PBIO	1.525.000
	32362 - Uirapuru Transmissora de Energia S.A.	12.540
	32365 - Amazonas Geração e Transmissão de Energia S.A. - AmGT	1.204.000
	32369 - Empresa Brasileira de Administração de Petróleo e Gás Natural S.A. - Pré-Sal Petróleo S.A. - PPSA	2.500.000
	32376 - Brasil Ventos Energia S.A.	12.000
4103	Manutenção e Adequação de Ativos de Informática, Informação e Teleprocessamento	859.699.198
	32204 - Eletrobras Termonuclear S.A. - ELETRONUCLEAR	15.000.000
	32223 - Centrais Elétricas Brasileiras S.A. - ELETROBRAS	27.522.176
	32224 - Centrais Elétricas do Norte do Brasil S.A. - ELETRONORTE	20.000.000
	32225 - ELETROSUL Centrais Elétricas S.A.	18.494.197
	32226 - Companhia Hidro Elétrica do São Francisco - CHESF	63.660.671
	32228 - FURNAS - Centrais Elétricas S.A.	28.598.629
	32230 - Petróleo Brasileiro S.A. - PETROBRAS	515.989.000
	32239 - Petrobras Distribuidora S.A. - BR	65.152.000
	32240 - Petrobras Gás S.A. - GASPETRO	100.000
	32264 - Eletrobras Participações S.A. - ELETROPAR	300.000
	32267 - Companhia de Eletricidade do Acre - ELETROACRE	392.533
	32268 - Companhia Energética de Alagoas - CEAL	3.621.360

Programas de Gestão e Manutenção

R\$ 1,00

LDO - 2018, Anexo I, Inciso XIV

Recursos de Todas as Fontes

		32269 - Companhia Energética do Piauí - CEPISA	4.396.425
		32270 - Centrais Elétricas de Rondônia S.A. - CERON	5.000.000
		32272 - Boa Vista Energia S.A. - BVENERGIA	3.000.000
		32273 - Amazonas Distribuidora de Energia S.A. - AmE	5.440.000
		32274 - Petrobras Transporte S.A. - TRANSPETRO	26.264.000
		32276 - Companhia de Geração Térmica de Energia Elétrica - CGTEE	2.600.000
		32280 - Petrobras Logística de Exploração e Produção S.A. - PB-LOG	50.000
		32308 - Transportadora Associada de Gás S.A. - TAG	500.000
		32316 - Liquegás Distribuidora S.A. - LIQUIGÁS	14.230.000
		32333 - Stratura Asfaltos S.A.	667.000
		32334 - Petrobras Biocombustível S.A. - PBIO	475.000
		32343 - Companhia Integrada Têxtil de Pernambuco - CITEPE	675.000
		32344 - Companhia Petroquímica de Pernambuco - PETROQUÍMICASUAPE	1.550.000
		32362 - Uirapuru Transmissora de Energia S.A.	75.240
		32365 - Amazonas Geração e Transmissão de Energia S.A. - AmGT	4.599.996
		32369 - Empresa Brasileira de Administração de Petróleo e Gás Natural S.A. - Pré-Sal Petróleo S.A. - PPSA	31.309.971
		32376 - Brasil Ventos Energia S.A.	36.000
6595	Manutenção da Infraestrutura Operacional das Fábricas de Fertilizantes Nitrogenados		128.742.000
		32230 - Petróleo Brasileiro S.A. - PETROBRAS	18.742.000
		32367 - Araucária Nitrogenados S.A.	110.000.000
6597	Manutenção dos Sistemas de Controle Ambiental, de Segurança Industrial e de Saúde Ocupacional nas Fábricas de Fertilizantes Nitrogenados		7.119.000
		32230 - Petróleo Brasileiro S.A. - PETROBRAS	7.119.000

Órgão:

36000 - Ministério da Saúde

Ação	Título	Unidade Orçamentária	Valor
4101	Manutenção e Adequação de Bens Imóveis		80.000
		36215 - Empresa Brasileira de Hemoderivados e Biotecnologia - HEMOBRÁS	80.000
4102	Manutenção e Adequação de Bens Móveis, Veículos, Máquinas e Equipamentos		681.140
		36215 - Empresa Brasileira de Hemoderivados e Biotecnologia - HEMOBRÁS	681.140
4103	Manutenção e Adequação de Ativos de Informática, Informação e Teleprocessamento		6.518.090
		36215 - Empresa Brasileira de Hemoderivados e Biotecnologia - HEMOBRÁS	6.518.090

Órgão:

39000 - Ministério dos Transportes, Portos e Aviação Civil

Ação	Título	Unidade Orçamentária	Valor
3286	Instalação de Bens Imóveis		100.000
		39215 - Companhia Docas do Pará - CDP	100.000
4101	Manutenção e Adequação de Bens Imóveis		5.500.000
		39210 - Companhia Docas do Ceará - CDC	500.000

Programas de Gestão e Manutenção

R\$ 1,00

LDO - 2018, Anexo I, Inciso XIV

Recursos de Todas as Fontes

4102	Manutenção e Adequação de Bens Móveis, Veículos, Máquinas e Equipamentos	39211 - Companhia Docas do Espírito Santo - CODESA	2.000.000
		39212 - Companhia das Docas do Estado da Bahia - CODEBA	3.000.000
			14.203.600
		39210 - Companhia Docas do Ceará - CDC	500.000
		39211 - Companhia Docas do Espírito Santo - CODESA	500.000
		39212 - Companhia das Docas do Estado da Bahia - CODEBA	4.000.000
		39213 - Companhia Docas do Estado de São Paulo - CODESP	5.000.000
		39215 - Companhia Docas do Pará - CDP	500.000
		39216 - Companhia Docas do Rio de Janeiro - CDRJ	2.464.700
		39217 - Companhia Docas do Rio Grande do Norte - CODERN	442.900
4103	Manutenção e Adequação de Ativos de Informática, Informação e Teleprocessamento	39256 - Empresa Brasileira de Infraestrutura Aeroportuária - INFRAERO	796.000
			17.150.000
		39210 - Companhia Docas do Ceará - CDC	500.000
		39211 - Companhia Docas do Espírito Santo - CODESA	500.000
		39212 - Companhia das Docas do Estado da Bahia - CODEBA	500.000
		39213 - Companhia Docas do Estado de São Paulo - CODESP	10.000.000
		39215 - Companhia Docas do Pará - CDP	1.500.000
		39216 - Companhia Docas do Rio de Janeiro - CDRJ	1.550.000
		39217 - Companhia Docas do Rio Grande do Norte - CODERN	100.000
		39256 - Empresa Brasileira de Infraestrutura Aeroportuária - INFRAERO	2.500.000

Órgão:

47000 - Ministério do Planejamento, Desenvolvimento e Gestão

Ação	Título	Unidade Orçamentária	Valor
4101	Manutenção e Adequação de Bens Imóveis		17.000.000
		47206 - Banco Nacional de Desenvolvimento Econômico e Social - BNDES	17.000.000
4102	Manutenção e Adequação de Bens Móveis, Veículos, Máquinas e Equipamentos		4.163.000
		47206 - Banco Nacional de Desenvolvimento Econômico e Social - BNDES	4.060.000
		47216 - Agência Brasileira Gestora de Fundos Garantidores e Garantias S.A. - ABGF	103.000
4103	Manutenção e Adequação de Ativos de Informática, Informação e Teleprocessamento		90.546.615
		47206 - Banco Nacional de Desenvolvimento Econômico e Social - BNDES	88.898.315
		47216 - Agência Brasileira Gestora de Fundos Garantidores e Garantias S.A. - ABGF	1.648.300

Órgão:

52000 - Ministério da Defesa

Ação	Título	Unidade Orçamentária	Valor
15LV	Revitalização do Parque Gráfico da Base de Hidrografia da Marinha em Niterói		800.000
		52231 - Empresa Gerencial de Projetos Navais - EMGEPRON	800.000
15N2	Reestruturação do Website de Cartas e Produtos Náuticos		550.000

Programas de Gestão e Manutenção

R\$ 1,00

LDO - 2018, Anexo I, Inciso XIV

Recursos de Todas as Fontes

		52231 - Empresa Gerencial de Projetos Navais - EMGEPRON	550.000
150Q	Aquisição de Câmaras Climáticas de Alta e Baixa Temperaturas		240.000
		52231 - Empresa Gerencial de Projetos Navais - EMGEPRON	240.000
150R	Aquisição de um Sistema de Exaustão para os Setores de Culinária, Pintura e Serralheria		130.000
		52231 - Empresa Gerencial de Projetos Navais - EMGEPRON	130.000
150S	Aquisição de Forno de Tratamento Térmico		900.000
		52231 - Empresa Gerencial de Projetos Navais - EMGEPRON	900.000
150T	Aquisição de Radar de Medição de Velocidade Inicial de Projétil em Teste de Tiro		180.000
		52231 - Empresa Gerencial de Projetos Navais - EMGEPRON	180.000
150U	Recuperação e Adaptação das Instalações da Área de Treinamento de Resgate de Aeronave do Centro de Instrução e Adestramento Aeronaval Almirante José Maria do Amaral		600.000
		52231 - Empresa Gerencial de Projetos Navais - EMGEPRON	600.000
150V	Programação Visual da Sede da EMGEPRON		85.000
		52231 - Empresa Gerencial de Projetos Navais - EMGEPRON	85.000
150W	Modernização do Parque Tecnológico da Empresa		500.000
		52231 - Empresa Gerencial de Projetos Navais - EMGEPRON	500.000
4101	Manutenção e Adequação de Bens Imóveis		1.200.000
		52231 - Empresa Gerencial de Projetos Navais - EMGEPRON	1.200.000
4102	Manutenção e Adequação de Bens Móveis, Veículos, Máquinas e Equipamentos		800.096
		52231 - Empresa Gerencial de Projetos Navais - EMGEPRON	800.096
4103	Manutenção e Adequação de Ativos de Informática, Informação e Teleprocessamento		696.546
		52231 - Empresa Gerencial de Projetos Navais - EMGEPRON	696.546

Programa: 2119 Programa de Gestão e Manutenção do Ministério de Minas e Energia

Valor do Programa
Constante no PLOA:

68.921.181

Órgão:

32000 - Ministério de Minas e Energia

Ação	Título	Unidade Orçamentária	Valor
20PM	Preservação e Conservação Ambiental em Empreendimentos de Distribuição de Energia Elétrica (AM)		2.880.370
		32273 - Amazonas Distribuidora de Energia S.A. - AmE	2.880.370
8549	Preservação e Conservação Ambiental em Empreendimentos de Geração e Transmissão de Energia Elétrica		66.040.811
		32224 - Centrais Elétricas do Norte do Brasil S.A. - ELETRONORTE	23.249.316
		32228 - FURNAS - Centrais Elétricas S.A.	42.791.495

III - DETALHAMENTO DAS AÇÕES

**22000 - Ministério da Agricultura,
Pecuária e Abastecimento**

Órgão: 22000 - Ministério da Agricultura, Pecuária e Abastecimento

R\$ 1,00

Poder Executivo

Quadro Síntese

Recursos de Todas as Fontes

Código / Especificação	Valor
Total	59.042.773
Programa	
0807 Programa de Gestão e Manutenção de Infraestrutura de Empresas Estatais Federais	59.042.773
Função	
20 Agricultura	59.042.773
Subfunção	
122 Administração Geral	55.511.773
126 Tecnologia da Informação	3.531.000
Função/Subfunção	
20 Agricultura	59.042.773
122 Administração Geral	55.511.773
126 Tecnologia da Informação	3.531.000
Unidade	
22208 Centrais de Abastecimento de Minas Gerais S.A. - CEASAMINAS	5.519.300
22209 Companhia de Armazéns e Silos do Estado de Minas Gerais - CASEMG	1.630.000
22212 CEAGESP - Companhia de Entrepósitos e Armazéns Gerais de São Paulo	51.893.473
Fontes de Financiamento	
6. 0. 0. 0. 00. 00 Recursos de Capital - Orçamento de Investimento	59.042.773
6. 1. 0. 0. 00. 00 Recursos Próprios	59.042.773
6. 1. 1. 0. 00. 00 Geração Própria	59.042.773

**22208 - Centrais de Abastecimento de
Minas Gerais S.A. - CEASAMINAS**

Órgão: 22000 - Ministério da Agricultura, Pecuária e Abastecimento

R\$ 1,00

Unidade: 22208 - Centrais de Abastecimento de Minas Gerais S.A. - CEASAMINAS

Quadro Síntese

Recursos de Todas as Fontes

Código / Especificação	Valor
Total	5.519.300
Programa	
0807 Programa de Gestão e Manutenção de Infraestrutura de Empresas Estatais Federais	5.519.300
Função	
20 Agricultura	5.519.300
Subfunção	
122 Administração Geral	5.121.000
126 Tecnologia da Informação	398.300
Função/Subfunção	
20 Agricultura	5.519.300
122 Administração Geral	5.121.000
126 Tecnologia da Informação	398.300
Fontes de Financiamento	
6. 0. 0. 0. 00. 00 Recursos de Capital - Orçamento de Investimento	5.519.300
6. 1. 0. 0. 00. 00 Recursos Próprios	5.519.300
6. 1. 1. 0. 00. 00 Geração Própria	5.519.300

Órgão: 22000 - Ministério da Agricultura, Pecuária e Abastecimento
 Unidade: 22208 - Centrais de Abastecimento de Minas Gerais S.A. - CEASAMINAS

R\$ 1,00

Quadro dos Créditos Orçamentários

Recursos de Todas as Fontes

Programática	Programa/Ação/Localização/Produto	Funcional	Esf	GND	RP	Mod	IU	Fte	Valor
0807	Programa de Gestão e Manutenção de Infraestrutura de Empresas Estatais Federais								5.519.300
	Atividades								5.519.300
0807 4102	Manutenção e Adequação de Bens Móveis, Veículos, Máquinas e Equipamentos	20 122	I						50.000
0807 4102 0031	Manutenção e Adequação de Bens Móveis, Veículos, Máquinas e Equipamentos - No Estado de Minas Gerais (Seq: 4660)		I	4 - INV	2	90	0	495	50.000
									50.000
0807 4103	Manutenção e Adequação de Ativos de Informática, Informação e Teleprocessamento	20 126	I						398.300
0807 4103 0031	Manutenção e Adequação de Ativos de Informática, Informação e Teleprocessamento - No Estado de Minas Gerais (Seq: 4661)		I	4 - INV	2	90	0	495	398.300
									398.300
0807 4105	Manutenção e Adequação da Infraestrutura Operacional	20 122	I						5.071.000
0807 4105 0031	Manutenção e Adequação da Infraestrutura Operacional - No Estado de Minas Gerais (Seq: 4662)		I	4 - INV	2	90	0	495	5.071.000
									5.071.000
Total									5.519.300

**22209 - Companhia de Armazéns e Silos
do Estado de Minas Gerais - CASEMG**

Órgão: 22000 - Ministério da Agricultura, Pecuária e Abastecimento

R\$ 1,00

Unidade: 22209 - Companhia de Armazéns e Silos do Estado de Minas Gerais - CASEMG

Quadro Síntese

Recursos de Todas as Fontes

Código / Especificação	Valor
Total	1.630.000
Programa	
0807 Programa de Gestão e Manutenção de Infraestrutura de Empresas Estatais Federais	1.630.000
Função	
20 Agricultura	1.630.000
Subfunção	
122 Administração Geral	1.617.300
126 Tecnologia da Informação	12.700
Função/Subfunção	
20 Agricultura	1.630.000
122 Administração Geral	1.617.300
126 Tecnologia da Informação	12.700
Fontes de Financiamento	
6. 0. 0. 0. 00. 00 Recursos de Capital - Orçamento de Investimento	1.630.000
6. 1. 0. 0. 00. 00 Recursos Próprios	1.630.000
6. 1. 1. 0. 00. 00 Geração Própria	1.630.000

Órgão: 22000 - Ministério da Agricultura, Pecuária e Abastecimento
 Unidade: 22209 - Companhia de Armazéns e Silos do Estado de Minas Gerais - CASEMG

R\$ 1,00

Quadro dos Créditos Orçamentários

Recursos de Todas as Fontes

Programática	Programa/Ação/Localização/Produto	Funcional	Esf	GND	RP	Mod	IU	Fte	Valor
0807	Programa de Gestão e Manutenção de Infraestrutura de Empresas Estadais Federais								1.630.000
	Atividades								1.630.000
0807 4102	Manutenção e Adequação de Bens Móveis, Veículos, Máquinas e Equipamentos	20 122	I						368.600
0807 4102 0031	Manutenção e Adequação de Bens Móveis, Veículos, Máquinas e Equipamentos - No Estado de Minas Gerais (Seq: 4663)		I	4 - INV	2	90	0	495	368.600
0807 4103	Manutenção e Adequação de Ativos de Informática, Informação e Teleprocessamento	20 126	I						12.700
0807 4103 0031	Manutenção e Adequação de Ativos de Informática, Informação e Teleprocessamento - No Estado de Minas Gerais (Seq: 4664)		I	4 - INV	2	90	0	495	12.700
0807 4105	Manutenção e Adequação da Infraestrutura Operacional	20 122	I						1.248.700
0807 4105 0031	Manutenção e Adequação da Infraestrutura Operacional - No Estado de Minas Gerais (Seq: 4665)		I	4 - INV	2	90	0	495	1.248.700
Total									1.630.000

**22212 - CEAGESP - Companhia de
Entrepósitos e Armazéns Gerais de São
Paulo**

Órgão: 22000 - Ministério da Agricultura, Pecuária e Abastecimento

R\$ 1,00

Unidade: 22212 - CEAGESP - Companhia de Entrepósitos e Armazéns Gerais de São Paulo

Quadro Síntese

Recursos de Todas as Fontes

Código / Especificação	Valor
Total	51.893.473
Programa	
0807 Programa de Gestão e Manutenção de Infraestrutura de Empresas Estatais Federais	51.893.473
Função	
20 Agricultura	51.893.473
Subfunção	
122 Administração Geral	48.773.473
126 Tecnologia da Informação	3.120.000
Função/Subfunção	
20 Agricultura	51.893.473
122 Administração Geral	48.773.473
126 Tecnologia da Informação	3.120.000
Fontes de Financiamento	
6. 0. 0. 0. 00. 00 Recursos de Capital - Orçamento de Investimento	51.893.473
6. 1. 0. 0. 00. 00 Recursos Próprios	51.893.473
6. 1. 1. 0. 00. 00 Geração Própria	51.893.473

Órgão: 22000 - Ministério da Agricultura, Pecuária e Abastecimento
 Unidade: 22212 - CEAGESP - Companhia de Entrepósitos e Armazéns Gerais de São Paulo

R\$ 1,00

Quadro dos Créditos Orçamentários

Recursos de Todas as Fontes

Programática	Programa/Ação/Localização/Produto	Funcional	Esf	GND	RP	Mod	IU	Fte	Valor
0807	Programa de Gestão e Manutenção de Infraestrutura de Empresas Estadais Federais								51.893.473
	Atividades								51.893.473
0807 4102	Manutenção e Adequação de Bens Móveis, Veículos, Máquinas e Equipamentos	20 122	I						2.828.991
0807 4102 0035	Manutenção e Adequação de Bens Móveis, Veículos, Máquinas e Equipamentos - No Estado de São Paulo (Seq: 4666)		I	4 - INV	2	90	0	495	2.828.991
0807 4103	Manutenção e Adequação de Ativos de Informática, Informação e Teleprocessamento	20 126	I						3.120.000
0807 4103 0035	Manutenção e Adequação de Ativos de Informática, Informação e Teleprocessamento - No Estado de São Paulo (Seq: 4667)		I	4 - INV	2	90	0	495	3.120.000
0807 4105	Manutenção e Adequação da Infraestrutura Operacional	20 122	I						45.944.482
0807 4105 0035	Manutenção e Adequação da Infraestrutura Operacional - No Estado de São Paulo (Seq: 4668)		I	4 - INV	2	90	0	495	45.944.482
Total									51.893.473

**24000 - Ministério da Ciência,
Tecnologia, Inovações e Comunicações**

Poder Executivo

Quadro Síntese

Recursos de Todas as Fontes

Código / Especificação	Valor
Total	1.048.651.050
Programa	
0807 Programa de Gestão e Manutenção de Infraestrutura de Empresas Estatais Federais	799.651.050
2025 Comunicações para o Desenvolvimento, a Inclusão e a Democracia	249.000.000
Função	
23 Comércio e Serviços	86.433.050
24 Comunicações	961.618.000
26 Transporte	600.000
Subfunção	
122 Administração Geral	345.635.550
126 Tecnologia da Informação	254.015.500
721 Comunicações Postais	300.000.000
722 Telecomunicações	149.000.000
Função/Subfunção	
23 Comércio e Serviços	86.433.050
122 Administração Geral	75.035.550
126 Tecnologia da Informação	11.397.500
24 Comunicações	961.618.000
122 Administração Geral	270.000.000
126 Tecnologia da Informação	242.618.000
721 Comunicações Postais	300.000.000
722 Telecomunicações	149.000.000
26 Transporte	600.000
122 Administração Geral	600.000
Unidade	
24202 Financiadora de Estudos e Projetos - FINEP	86.433.050
24214 Empresa Brasileira de Correios e Telégrafos - ECT	800.000.000
24215 Telecomunicações Brasileiras S.A. - TELEBRÁS	162.218.000
Fontes de Financiamento	
6. 0. 0. 0. 00.00 Recursos de Capital - Orçamento de Investimento	1.048.651.050
6. 1. 0. 0. 00.00 Recursos Próprios	899.651.050
6. 1. 1. 0. 00.00 <i>Geração Própria</i>	<i>899.651.050</i>
6. 2. 0. 0. 00.00 Recursos para Aumento do Patrimônio Líquido	149.000.000
6. 2. 1. 0. 00.00 <i>Tesouro</i>	<i>149.000.000</i>
6. 2. 1. 1. 00.00 Direto	149.000.000

24202 - Financiadora de Estudos e Projetos - FINEP

Órgão: 24000 - Ministério da Ciência, Tecnologia, Inovações e Comunicações
 Unidade: 24202 - Financiadora de Estudos e Projetos - FINEP

R\$ 1,00

Quadro Síntese

Recursos de Todas as Fontes

Código / Especificação	Valor
Total	86.433.050
Programa	
0807 Programa de Gestão e Manutenção de Infraestrutura de Empresas Estatais Federais	86.433.050
Função	
23 Comércio e Serviços	86.433.050
Subfunção	
122 Administração Geral	75.035.550
126 Tecnologia da Informação	11.397.500
Função/Subfunção	
23 Comércio e Serviços	86.433.050
122 Administração Geral	75.035.550
126 Tecnologia da Informação	11.397.500
Fontes de Financiamento	
6. 0. 0. 0. 00. 00 Recursos de Capital - Orçamento de Investimento	86.433.050
6. 1. 0. 0. 00. 00 Recursos Próprios	86.433.050
6. 1. 1. 0. 00. 00 Geração Própria	86.433.050

Órgão: 24000 - Ministério da Ciência, Tecnologia, Inovações e Comunicações
 Unidade: 24202 - Financiadora de Estudos e Projetos - FINEP

R\$ 1,00

Quadro dos Créditos Orçamentários

Recursos de Todas as Fontes

Programática	Programa/Ação/Localização/Produto	Funcional	Esf	GND	RP	Mod	IU	Fte	Valor
0807	Programa de Gestão e Manutenção de Infraestrutura de Empresas Estatais Federais								86.433.050
	Atividades								86.433.050
0807 4101	Manutenção e Adequação de Bens Imóveis	23 122	I						58.444.800
0807 4101 0001	Manutenção e Adequação de Bens Imóveis - Nacional (Seq: 4669)		I	4 - INV	4	90	0	495	58.444.800
									58.444.800
0807 4102	Manutenção e Adequação de Bens Móveis, Veículos, Máquinas e Equipamentos	23 122	I						16.590.750
0807 4102 0001	Manutenção e Adequação de Bens Móveis, Veículos, Máquinas e Equipamentos - Nacional (Seq: 4670)		I	4 - INV	4	90	0	495	16.590.750
									16.590.750
0807 4103	Manutenção e Adequação de Ativos de Informática, Informação e Teleprocessamento	23 126	I						11.397.500
0807 4103 0001	Manutenção e Adequação de Ativos de Informática, Informação e Teleprocessamento - Nacional (Seq: 4671)		I	4 - INV	4	90	0	495	11.397.500
									11.397.500
Total									86.433.050

**24214 - Empresa Brasileira de Correios e
Telégrafos - ECT**

Órgão: 24000 - Ministério da Ciência, Tecnologia, Inovações e Comunicações
 Unidade: 24214 - Empresa Brasileira de Correios e Telégrafos - ECT

R\$ 1,00

Quadro Síntese

Recursos de Todas as Fontes

Código / Especificação	Valor
Total	800.000.000
Programa	
0807 Programa de Gestão e Manutenção de Infraestrutura de Empresas Estatais Federais	700.000.000
2025 Comunicações para o Desenvolvimento, a Inclusão e a Democracia	100.000.000
Função	
24 Comunicações	800.000.000
Subfunção	
122 Administração Geral	270.000.000
126 Tecnologia da Informação	230.000.000
721 Comunicações Postais	300.000.000
Função/SubFunção	
24 Comunicações	800.000.000
122 Administração Geral	270.000.000
126 Tecnologia da Informação	230.000.000
721 Comunicações Postais	300.000.000
Fontes de Financiamento	
6. 0. 0. 0. 00. 00 Recursos de Capital - Orçamento de Investimento	800.000.000
6. 1. 0. 0. 00. 00 Recursos Próprios	800.000.000
6. 1. 1. 0. 00. 00 Geração Própria	800.000.000

Órgão: 24000 - Ministério da Ciência, Tecnologia, Inovações e Comunicações
 Unidade: 24214 - Empresa Brasileira de Correios e Telégrafos - ECT

R\$ 1,00

Quadro dos Créditos Orçamentários

Recursos de Todas as Fontes

Programática	Programa/Ação/Localização/Produto	Funcional	Esf	GND	RP	Mod	IU	Fte	Valor
0807	Programa de Gestão e Manutenção de Infraestrutura de Empresas Estatais Federais								700.000.000
	Atividades								700.000.000
0807 20PU	Manutenção da Infraestrutura dos Correios	24 721	I						200.000.000
0807 20PU 0001	Manutenção da Infraestrutura dos Correios - Nacional (Seq: 4672)		I	<i>4 - INV</i>	2	90	0	495	200.000.000
									200.000.000
0807 4102	Manutenção e Adequação de Bens Móveis, Veículos, Máquinas e Equipamentos	24 122	I						270.000.000
0807 4102 0001	Manutenção e Adequação de Bens Móveis, Veículos, Máquinas e Equipamentos - Nacional (Seq: 4673)		I	<i>4 - INV</i>	2	90	0	495	270.000.000
									270.000.000
0807 4103	Manutenção e Adequação de Ativos de Informática, Informação e Teleprocessamento	24 126	I						230.000.000
0807 4103 0001	Manutenção e Adequação de Ativos de Informática, Informação e Teleprocessamento - Nacional (Seq: 4674)		I	<i>4 - INV</i>	2	90	0	495	230.000.000
									230.000.000
2025	Comunicações para o Desenvolvimento, a Inclusão e a Democracia								100.000.000
	Projetos								100.000.000
2025 146W	Adequação da Infraestrutura dos Correios	24 721	I						100.000.000
2025 146W 0001	Adequação da infraestrutura dos Correios - Nacional (Seq: 4675)		I	<i>4 - INV</i>	2	90	0	495	100.000.000
	- Agência Instalada (unidade):141								100.000.000
Total									800.000.000

**24215 - Telecomunicações Brasileiras
S.A. - TELEBRÁS**

Órgão: 24000 - Ministério da Ciência, Tecnologia, Inovações e Comunicações
 Unidade: 24215 - Telecomunicações Brasileiras S.A. - TELEBRÁS

R\$ 1,00

Quadro Síntese

Recursos de Todas as Fontes

Código / Especificação	Valor
Total	162.218.000
Programa	
0807 Programa de Gestão e Manutenção de Infraestrutura de Empresas Estatais Federais	13.218.000
2025 Comunicações para o Desenvolvimento, a Inclusão e a Democracia	149.000.000
Função	
24 Comunicações	161.618.000
26 Transporte	600.000
Subfunção	
122 Administração Geral	600.000
126 Tecnologia da Informação	12.618.000
722 Telecomunicações	149.000.000
Função/Subfunção	
24 Comunicações	161.618.000
126 Tecnologia da Informação	12.618.000
722 Telecomunicações	149.000.000
26 Transporte	600.000
122 Administração Geral	600.000
Fontes de Financiamento	
6. 0. 0. 0. 00. 00 Recursos de Capital - Orçamento de Investimento	162.218.000
6. 1. 0. 0. 00. 00 Recursos Próprios	13.218.000
6. 1. 1. 0. 00. 00 Geração Própria	13.218.000
6. 2. 0. 0. 00. 00 Recursos para Aumento do Patrimônio Líquido	149.000.000
6. 2. 1. 0. 00. 00 Tesouro	149.000.000
6. 2. 1. 1. 00. 00 Direto	149.000.000

Órgão: 24000 - Ministério da Ciência, Tecnologia, Inovações e Comunicações
Unidade: 24215 - Telecomunicações Brasileiras S.A. - TELEBRÁS

R\$ 1,00

Quadro dos Créditos Orçamentários

Recursos de Todas as Fontes

Programática	Programa/Ação/Localização/Produto	Funcional	Esf	GND	RP	Mod	IU	Fte	Valor
0807	Programa de Gestão e Manutenção de Infraestrutura de Empresas Estadais Federais								13.218.000
	Atividades								13.218.000
0807 4102	Manutenção e Adequação de Bens Móveis, Veículos, Máquinas e Equipamentos	26 122	I						600.000
0807 4102 0053	Manutenção e Adequação de Bens Móveis, Veículos, Máquinas e Equipamentos - No Distrito Federal (Seq: 4676)		I	4 - INV	2	90	0	495	600.000
0807 4103	Manutenção e Adequação de Ativos de Informática, Informação e Teleprocessamento	24 126	I						12.618.000
0807 4103 0053	Manutenção e Adequação de Ativos de Informática, Informação e Teleprocessamento - No Distrito Federal (Seq: 4677)		I	4 - INV	2	90	0	495	12.618.000
2025	Comunicações para o Desenvolvimento, a Inclusão e a Democracia								149.000.000
	Projetos								149.000.000
2025 120F	Implantação da Infraestrutura da Rede Nacional de Banda Larga	24 722	I						19.000.000
2025 120F 0010	Implantação da Infraestrutura da Rede Nacional de Banda Larga - Na Região Norte (Seq: 4678) - Rede implantada (município):80		I	4 - INV	3	90	0	495	2.500.000
2025 120F 0020	Implantação da Infraestrutura da Rede Nacional de Banda Larga - Na Região Nordeste (Seq: 4679) - Rede implantada (município):267		I	4 - INV	3	90	0	495	2.500.000
2025 120F 0030	Implantação da Infraestrutura da Rede Nacional de Banda Larga - Na Região Sudeste (Seq: 4680) - Rede implantada (município):153		I	4 - INV	3	90	0	495	2.500.000
2025 120F 0040	Implantação da Infraestrutura da Rede Nacional de Banda Larga - Na Região Sul (Seq: 4681) - Rede implantada (município):56		I	4 - INV	3	90	0	495	2.500.000
2025 120F 0050	Implantação da Infraestrutura da Rede Nacional de Banda Larga - Na Região Centro-Oeste (Seq: 4682) - Rede implantada (município):120		I	4 - INV	3	90	0	495	9.000.000
2025 146Z	Aquisição de um Satélite em Posição Orbital	24 722	I						130.000.000
2025 146Z 0001	Aquisição de um Satélite em Posição Orbital - Nacional (Seq: 4683) - Satélite lançado (% de execução física):16		I	4 - INV	3	90	0	495	130.000.000
Total									162.218.000

25000 - Ministério da Fazenda

Órgão: 25000 - Ministério da Fazenda

R\$ 1,00

Poder Executivo

Quadro Síntese

Recursos de Todas as Fontes

Código / Especificação	Valor
Total	6.333.256.135
Programa	
0781 Programa de Gestão e Manutenção de Infraestrutura de Instituições Financeiras Federais	2.656.947.784
0807 Programa de Gestão e Manutenção de Infraestrutura de Empresas Estatais Federais	3.676.308.351
Função	
09 Previdência Social	200.000.000
22 Indústria	76.635.172
23 Comércio e Serviços	6.056.620.963
Subfunção	
122 Administração Geral	1.332.974.230
126 Tecnologia da Informação	2.298.105.057
662 Produção Industrial	45.229.064
694 Serviços Financeiros	2.656.947.784
Função/Subfunção	
09 Previdência Social	200.000.000
122 Administração Geral	50.000.000
126 Tecnologia da Informação	150.000.000
22 Indústria	76.635.172
122 Administração Geral	28.905.935
126 Tecnologia da Informação	2.500.173
662 Produção Industrial	45.229.064
23 Comércio e Serviços	6.056.620.963
122 Administração Geral	1.254.068.295
126 Tecnologia da Informação	2.145.604.884
694 Serviços Financeiros	2.656.947.784
Unidade	
25202 Banco da Amazônia S.A. - BASA	47.911.586
25207 Serviço Federal de Processamento de Dados - SERPRO	187.000.000
25210 Banco do Nordeste do Brasil S.A. - BNB	164.833.500
25211 Casa da Moeda do Brasil - CMB	76.635.172
25220 Caixa Econômica Federal - CAIXA	2.426.993.104
25230 COBRA Tecnologia S.A.	43.475.233
25234 Banco do Brasil S.A. - BB	3.175.157.704
25246 BBTUR - Viagens e Turismo Ltda. - BB TURISMO	5.000.000
25276 Empresa Gestora de Ativos - EMGEA	3.249.836
25277 ATIVOS S.A. - Securitizadora de Créditos Financeiros	3.000.000
25294 Empresa de Tecnologia e Informações da Previdência Social - DATAPREV	200.000.000
Fontes de Financiamento	
6. 0. 0. 0. 00. 00 Recursos de Capital - Orçamento de Investimento	6.333.256.135
6. 1. 0. 0. 00. 00 Recursos Próprios	6.333.256.135
6. 1. 1. 0. 00. 00 Geração Própria	6.333.256.135

25202 - Banco da Amazônia S.A. - BASA

Órgão: 25000 - Ministério da Fazenda
 Unidade: 25202 - Banco da Amazônia S.A. - BASA

R\$ 1,00

Quadro Síntese

Recursos de Todas as Fontes

Código / Especificação	Valor
Total	47.911.586
Programa	
0781 Programa de Gestão e Manutenção de Infraestrutura de Instituições Financeiras Federais	17.723.536
0807 Programa de Gestão e Manutenção de Infraestrutura de Empresas Estatais Federais	30.188.050
Função	
23 Comércio e Serviços	47.911.586
Subfunção	
122 Administração Geral	5.703.050
126 Tecnologia da Informação	24.485.000
694 Serviços Financeiros	17.723.536
Função/Subfunção	
23 Comércio e Serviços	47.911.586
122 Administração Geral	5.703.050
126 Tecnologia da Informação	24.485.000
694 Serviços Financeiros	17.723.536
Fontes de Financiamento	
6. 0. 0. 0. 00. 00 Recursos de Capital - Orçamento de Investimento	47.911.586
6. 1. 0. 0. 00. 00 Recursos Próprios	47.911.586
6. 1. 1. 0. 00. 00 Geração Própria	47.911.586

Órgão: 25000 - Ministério da Fazenda
 Unidade: 25202 - Banco da Amazônia S.A. - BASA

R\$ 1,00

Quadro dos Créditos Orçamentários

Recursos de Todas as Fontes

Programática	Programa/Ação/Localização/Produto	Funcional	Esf	GND	RP	Mod	IU	Fte	Valor
0781	Programa de Gestão e Manutenção de Infraestrutura de Instituições Financeiras Oficiais Federais								17.723.536
	Atividades								16.916.165
0781 4106	Manutenção da Infraestrutura de Atendimento	23 694	I						16.916.165
0781 4106 0001	Manutenção da Infraestrutura de Atendimento - Nacional (Seq: 4684)		I	4 - INV	4	90	0	495	16.916.165
	Projetos								807.371
0781 3252	Instalação de Pontos de Atendimento Bancário	23 694	I						807.371
0781 3252 0051	Instalação de Pontos de Atendimento Bancário - No Estado de Mato Grosso (Seq: 4685) - Ponto de atendimento instalado (unidade): 1		I	4 - INV	4	90	0	495	807.371
0807	Programa de Gestão e Manutenção de Infraestrutura de Empresas Estatais Federais								30.188.050
	Atividades								30.188.050
0807 4101	Manutenção e Adequação de Bens Imóveis	23 122	I						4.000.000
0807 4101 0001	Manutenção e Adequação de Bens Imóveis - Nacional (Seq: 4686)		I	4 - INV	4	90	0	495	4.000.000
0807 4102	Manutenção e Adequação de Bens Móveis, Veículos, Máquinas e Equipamentos	23 122	I						1.703.050
0807 4102 0001	Manutenção e Adequação de Bens Móveis, Veículos, Máquinas e Equipamentos - Nacional (Seq: 4687)		I	4 - INV	4	90	0	495	1.703.050
0807 4103	Manutenção e Adequação de Ativos de Informática, Informação e Teleprocessamento	23 126	I						24.485.000
0807 4103 0001	Manutenção e Adequação de Ativos de Informática, Informação e Teleprocessamento - Nacional (Seq: 4688)		I	4 - INV	4	90	0	495	24.485.000
Total									47.911.586

25207 - Serviço Federal de Processamento de Dados - SERPRO

Órgão: 25000 - Ministério da Fazenda

R\$ 1,00

Unidade: 25207 - Serviço Federal de Processamento de Dados - SERPRO

Quadro Síntese

Recursos de Todas as Fontes

Código / Especificação	Valor
Total	187.000.000
Programa	
0807 Programa de Gestão e Manutenção de Infraestrutura de Empresas Estatais Federais	187.000.000
Função	
23 Comércio e Serviços	187.000.000
Subfunção	
122 Administração Geral	27.000.000
126 Tecnologia da Informação	160.000.000
Função/Subfunção	
23 Comércio e Serviços	187.000.000
122 Administração Geral	27.000.000
126 Tecnologia da Informação	160.000.000
Fontes de Financiamento	
6. 0. 0. 0. 00. 00 Recursos de Capital - Orçamento de Investimento	187.000.000
6. 1. 0. 0. 00. 00 Recursos Próprios	187.000.000
6. 1. 1. 0. 00. 00 Geração Própria	187.000.000

Órgão: 25000 - Ministério da Fazenda
 Unidade: 25207 - Serviço Federal de Processamento de Dados - SERPRO

R\$ 1,00

Quadro dos Créditos Orçamentários

Recursos de Todas as Fontes

Programática	Programa/Ação/Localização/Produto	Funcional	Esf	GND	RP	Mod	IU	Fte	Valor
0807	Programa de Gestão e Manutenção de Infraestrutura de Empresas Estatais Federais								187.000.000
	Atividades								187.000.000
0807 4101	Manutenção e Adequação de Bens Imóveis	23 122	I						20.000.000
0807 4101 0001	Manutenção e Adequação de Bens Imóveis - Nacional (Seq: 4689)		I	<i>4 - INV</i>	2	90	0	495	20.000.000
									20.000.000
0807 4102	Manutenção e Adequação de Bens Móveis, Veículos, Máquinas e Equipamentos	23 122	I						7.000.000
0807 4102 0001	Manutenção e Adequação de Bens Móveis, Veículos, Máquinas e Equipamentos - Nacional (Seq: 4690)		I	<i>4 - INV</i>	2	90	0	495	7.000.000
									7.000.000
0807 4103	Manutenção e Adequação de Ativos de Informática, Informação e Teleprocessamento	23 126	I						160.000.000
0807 4103 0001	Manutenção e Adequação de Ativos de Informática, Informação e Teleprocessamento - Nacional (Seq: 4691)		I	<i>4 - INV</i>	2	90	0	495	160.000.000
									160.000.000
Total									187.000.000

**25210 - Banco do Nordeste do Brasil S.A.
- BNB**

Órgão: 25000 - Ministério da Fazenda

R\$ 1,00

Unidade: 25210 - Banco do Nordeste do Brasil S.A. - BNB

Quadro Síntese

Recursos de Todas as Fontes

Código / Especificação	Valor
Total	164.833.500
Programa	
0781 Programa de Gestão e Manutenção de Infraestrutura de Instituições Financeiras Oficiais Federais	29.960.000
0807 Programa de Gestão e Manutenção de Infraestrutura de Empresas Estatais Federais	134.873.500
Função	
23 Comércio e Serviços	164.833.500
Subfunção	
122 Administração Geral	69.914.800
126 Tecnologia da Informação	64.958.700
694 Serviços Financeiros	29.960.000
Função/Subfunção	
23 Comércio e Serviços	164.833.500
122 Administração Geral	69.914.800
126 Tecnologia da Informação	64.958.700
694 Serviços Financeiros	29.960.000
Fontes de Financiamento	
6. 0. 0. 0. 00. 00 Recursos de Capital - Orçamento de Investimento	164.833.500
6. 1. 0. 0. 00. 00 Recursos Próprios	164.833.500
6. 1. 1. 0. 00. 00 Geração Própria	164.833.500

Órgão: 25000 - Ministério da Fazenda
 Unidade: 25210 - Banco do Nordeste do Brasil S.A. - BNB

R\$ 1,00

Quadro dos Créditos Orçamentários

Recursos de Todas as Fontes

Programática	Programa/Ação/Localização/Produto	Funcional	Esf	GND	RP	Mod	IU	Fte	Valor
0781	Programa de Gestão e Manutenção de Infraestrutura de Instituições Financeiras Oficiais Federais								29.960.000
	Atividades								29.960.000
0781 4106	Manutenção da Infraestrutura de Atendimento	23 694	I						29.960.000
0781 4106 0001	Manutenção da Infraestrutura de Atendimento - Nacional (Seq: 4692)		I	4 - INV	4	90	0	495	29.960.000
									29.960.000
0807	Programa de Gestão e Manutenção de Infraestrutura de Empresas Estatais Federais								134.873.500
	Atividades								134.873.500
0807 4101	Manutenção e Adequação de Bens Imóveis	23 122	I						36.700.000
0807 4101 0001	Manutenção e Adequação de Bens Imóveis - Nacional (Seq: 4693)		I	4 - INV	4	90	0	495	36.700.000
									36.700.000
0807 4102	Manutenção e Adequação de Bens Móveis, Veículos, Máquinas e Equipamentos	23 122	I						33.214.800
0807 4102 0001	Manutenção e Adequação de Bens Móveis, Veículos, Máquinas e Equipamentos - Nacional (Seq: 4694)		I	4 - INV	4	90	0	495	33.214.800
									33.214.800
0807 4103	Manutenção e Adequação de Ativos de Informática, Informação e Teleprocessamento	23 126	I						64.958.700
0807 4103 0001	Manutenção e Adequação de Ativos de Informática, Informação e Teleprocessamento - Nacional (Seq: 4695)		I	4 - INV	4	90	0	495	64.958.700
									64.958.700
Total									164.833.500

25211 - Casa da Moeda do Brasil - CMB

Órgão: 25000 - Ministério da Fazenda
 Unidade: 25211 - Casa da Moeda do Brasil - CMB

R\$ 1,00

Quadro Síntese

Recursos de Todas as Fontes

Código / Especificação	Valor
Total	76.635.172
Programa	
0807 Programa de Gestão e Manutenção de Infraestrutura de Empresas Estatais Federais	76.635.172
Função	
22 Indústria	76.635.172
Subfunção	
122 Administração Geral	28.905.935
126 Tecnologia da Informação	2.500.173
662 Produção Industrial	45.229.064
Função/Subfunção	
22 Indústria	76.635.172
122 Administração Geral	28.905.935
126 Tecnologia da Informação	2.500.173
662 Produção Industrial	45.229.064
Fontes de Financiamento	
6. 0. 0. 0. 00. 00 Recursos de Capital - Orçamento de Investimento	76.635.172
6. 1. 0. 0. 00. 00 Recursos Próprios	76.635.172
6. 1. 1. 0. 00. 00 Geração Própria	76.635.172

Órgão: 25000 - Ministério da Fazenda
 Unidade: 25211 - Casa da Moeda do Brasil - CMB

R\$ 1,00

Quadro dos Créditos Orçamentários

Recursos de Todas as Fontes

Programática	Programa/Ação/Localização/Produto	Funcional	Esf	GND	RP	Mod	IU	Fte	Valor
0807	Programa de Gestão e Manutenção de Infraestrutura de Empresas Estatais Federais								76.635.172
Atividades									31.406.108
0807 4101	Manutenção e Adequação de Bens Imóveis	22 122	I						7.202.370
0807 4101 0033	Manutenção e Adequação de Bens Imóveis - No Estado do Rio de Janeiro (Seq: 4696)		I	4 - INV	2	90	0	495	7.202.370
0807 4102	Manutenção e Adequação de Bens Móveis, Veículos, Máquinas e Equipamentos	22 122	I						21.703.565
0807 4102 0033	Manutenção e Adequação de Bens Móveis, Veículos, Máquinas e Equipamentos - No Estado do Rio de Janeiro (Seq: 4697)		I	4 - INV	2	90	0	495	21.703.565
0807 4103	Manutenção e Adequação de Ativos de Informática, Informação e Teleprocessamento	22 126	I						2.500.173
0807 4103 0033	Manutenção e Adequação de Ativos de Informática, Informação e Teleprocessamento - No Estado do Rio de Janeiro (Seq: 4698)		I	4 - INV	2	90	0	495	2.500.173
Projetos									45.229.064
0807 3274	Adequação e Modernização do Parque Industrial	22 662	I						45.229.064
0807 3274 0033	Adequação e Modernização do Parque Industrial - No Estado do Rio de Janeiro (Seq: 4699)		I	4 - INV	2	90	0	495	45.229.064
	- Linha de produção modernizada (% de execução física):3		I	4 - INV	2	90	0	495	45.229.064
Total									76.635.172

**25220 - Caixa Econômica Federal -
CAIXA**

Órgão: 25000 - Ministério da Fazenda

R\$ 1,00

Unidade: 25220 - Caixa Econômica Federal - CAIXA

Quadro Síntese

Recursos de Todas as Fontes

Código / Especificação	Valor
Total	2.426.993.104
Programa	
0781 Programa de Gestão e Manutenção de Infraestrutura de Instituições Financeiras Oficiais Federais	994.753.038
0807 Programa de Gestão e Manutenção de Infraestrutura de Empresas Estatais Federais	1.432.240.066
Função	
23 Comércio e Serviços	2.426.993.104
Subfunção	
122 Administração Geral	521.465.488
126 Tecnologia da Informação	910.774.578
694 Serviços Financeiros	994.753.038
Função/Subfunção	
23 Comércio e Serviços	2.426.993.104
122 Administração Geral	521.465.488
126 Tecnologia da Informação	910.774.578
694 Serviços Financeiros	994.753.038
Fontes de Financiamento	
6. 0. 0. 0. 00. 00 Recursos de Capital - Orçamento de Investimento	2.426.993.104
6. 1. 0. 0. 00. 00 Recursos Próprios	2.426.993.104
6. 1. 1. 0. 00. 00 Geração Própria	2.426.993.104

Órgão: 25000 - Ministério da Fazenda
 Unidade: 25220 - Caixa Econômica Federal - CAIXA

R\$ 1,00

Quadro dos Créditos Orçamentários

Recursos de Todas as Fontes

Programática	Programa/Ação/Localização/Produto	Funcional	Esf	GND	RP	Mod	IU	Fte	Valor
0781	Programa de Gestão e Manutenção de Infraestrutura de Instituições Financeiras Oficiais Federais								994.753.038
	Atividades								994.753.038
0781 4106	Manutenção da Infraestrutura de Atendimento	23 694	I						994.753.038
0781 4106 0001	Manutenção da Infraestrutura de Atendimento - Nacional (Seq: 4700)		I	4 - INV	4	90	0	495	994.753.038
0807	Programa de Gestão e Manutenção de Infraestrutura de Empresas Estatais Federais								1.432.240.066
	Atividades								1.356.240.066
0807 4101	Manutenção e Adequação de Bens Imóveis	23 122	I						311.465.370
0807 4101 0001	Manutenção e Adequação de Bens Imóveis - Nacional (Seq: 4701)		I	4 - INV	4	90	0	495	311.465.370
0807 4102	Manutenção e Adequação de Bens Móveis, Veículos, Máquinas e Equipamentos	23 122	I						134.000.118
0807 4102 0001	Manutenção e Adequação de Bens Móveis, Veículos, Máquinas e Equipamentos - Nacional (Seq: 4702)		I	4 - INV	4	90	0	495	134.000.118
0807 4103	Manutenção e Adequação de Ativos de Informática, Informação e Teleprocessamento	23 126	I						910.774.578
0807 4103 0001	Manutenção e Adequação de Ativos de Informática, Informação e Teleprocessamento - Nacional (Seq: 4703)		I	4 - INV	4	90	0	495	910.774.578
	Projetos								76.000.000
0807 3286	Instalação de Bens Imóveis	23 122	I						76.000.000
0807 3286 0043	Instalação de Bens Imóveis - No Estado do Rio Grande do Sul (Seq: 4704) - Imóvel instalado (unidade): 1		I	4 - INV	4	90	0	495	20.000.000
0807 3286 0053	Instalação de Bens Imóveis - No Distrito Federal (Seq: 4705) - Imóvel instalado (unidade): 1		I	4 - INV	4	90	0	495	56.000.000
Total									2.426.993.104

25230 - COBRA Tecnologia S.A.

Órgão: 25000 - Ministério da Fazenda
 Unidade: 25230 - COBRA Tecnologia S.A.

R\$ 1,00

Quadro Síntese

Recursos de Todas as Fontes

Código / Especificação	Valor
Total	43.475.233
Programa	
0807 Programa de Gestão e Manutenção de Infraestrutura de Empresas Estatais Federais	43.475.233
Função	
23 Comércio e Serviços	43.475.233
Subfunção	
122 Administração Geral	23.575.292
126 Tecnologia da Informação	19.899.941
Função/Subfunção	
23 Comércio e Serviços	43.475.233
122 Administração Geral	23.575.292
126 Tecnologia da Informação	19.899.941
Fontes de Financiamento	
6. 0. 0. 0. 00. 00 Recursos de Capital - Orçamento de Investimento	43.475.233
6. 1. 0. 0. 00. 00 Recursos Próprios	43.475.233
6. 1. 1. 0. 00. 00 Geração Própria	43.475.233

Órgão: 25000 - Ministério da Fazenda
 Unidade: 25230 - COBRA Tecnologia S.A.

R\$ 1,00

Quadro dos Créditos Orçamentários

Recursos de Todas as Fontes

Programática	Programa/Ação/Localização/Produto	Funcional	Esf	GND	RP	Mod	IU	Fte	Valor
0807	Programa de Gestão e Manutenção de Infraestrutura de Empresas Estadais Federais								43.475.233
	Atividades								43.475.233
0807 4101	Manutenção e Adequação de Bens Imóveis	23 122	I						3.082.965
0807 4101 0001	Manutenção e Adequação de Bens Imóveis - Nacional (Seq: 4706)		I	4 - INV	4	90	0	495	3.082.965
									3.082.965
0807 4102	Manutenção e Adequação de Bens Móveis, Veículos, Máquinas e Equipamentos	23 122	I						20.492.327
0807 4102 0001	Manutenção e Adequação de Bens Móveis, Veículos, Máquinas e Equipamentos - Nacional (Seq: 4707)		I	4 - INV	4	90	0	495	20.492.327
									20.492.327
0807 4103	Manutenção e Adequação de Ativos de Informática, Informação e Teleprocessamento	23 126	I						19.899.941
0807 4103 0001	Manutenção e Adequação de Ativos de Informática, Informação e Teleprocessamento - Nacional (Seq: 4708)		I	4 - INV	4	90	0	495	19.899.941
									19.899.941
Total									43.475.233

25234 - Banco do Brasil S.A. - BB

Órgão: 25000 - Ministério da Fazenda
 Unidade: 25234 - Banco do Brasil S.A. - BB

R\$ 1,00

Quadro Síntese

Recursos de Todas as Fontes

Código / Especificação	Valor
Total	3.175.157.704
Programa	
0781 Programa de Gestão e Manutenção de Infraestrutura de Instituições Financeiras Federais	1.614.511.210
0807 Programa de Gestão e Manutenção de Infraestrutura de Empresas Estatais Federais	1.560.646.494
Função	
23 Comércio e Serviços	3.175.157.704
Subfunção	
122 Administração Geral	604.389.829
126 Tecnologia da Informação	956.256.665
694 Serviços Financeiros	1.614.511.210
Função/Subfunção	
23 Comércio e Serviços	3.175.157.704
122 Administração Geral	604.389.829
126 Tecnologia da Informação	956.256.665
694 Serviços Financeiros	1.614.511.210
Fontes de Financiamento	
6. 0. 0. 0. 00. 00 Recursos de Capital - Orçamento de Investimento	3.175.157.704
6. 1. 0. 0. 00. 00 Recursos Próprios	3.175.157.704
6. 1. 1. 0. 00. 00 Geração Própria	3.175.157.704

Órgão: 25000 - Ministério da Fazenda
Unidade: 25234 - Banco do Brasil S.A. - BB

R\$ 1,00

Quadro dos Créditos Orçamentários

Recursos de Todas as Fontes

Programática	Programa/Ação/Localização/Produto	Funcional	Esf	GND	RP	Mod	IU	Fte	Valor
0781	Programa de Gestão e Manutenção de Infraestrutura de Instituições Financeiras Oficiais Federais								1.614.511.210
	Atividades								1.512.677.137
0781 4106	Manutenção da Infraestrutura de Atendimento	23 694	I						1.512.677.137
0781 4106 0001	Manutenção da Infraestrutura de Atendimento - Nacional (Seq: 4709)		I	4 - INV	4	90	0	495	1.502.921.996
									1.502.921.996
0781 4106 6500	Manutenção da Infraestrutura de Atendimento - No Exterior (Investimentos no Exterior) (Seq: 4710)		I	4 - INV	4	90	0	495	9.755.141
									9.755.141
	Projetos								101.834.073
0781 3252	Instalação de Pontos de Atendimento Bancário	23 694	I						101.834.073
0781 3252 0011	Instalação de Pontos de Atendimento Bancário - No Estado de Rondônia (Seq: 4711)		I	4 - INV	4	90	0	495	950.000
	- Ponto de atendimento instalado (unidade):1								950.000
0781 3252 0012	Instalação de Pontos de Atendimento Bancário - No Estado do Acre (Seq: 4712)		I	4 - INV	4	90	0	495	1.103.091
	- Ponto de atendimento instalado (unidade):1								1.103.091
0781 3252 0013	Instalação de Pontos de Atendimento Bancário - No Estado do Amazonas (Seq: 4713)		I	4 - INV	4	90	0	495	969.432
	- Ponto de atendimento instalado (unidade):1								969.432
0781 3252 0015	Instalação de Pontos de Atendimento Bancário - No Estado do Pará (Seq: 4714)		I	4 - INV	4	90	0	495	1.985.015
	- Ponto de atendimento instalado (unidade):2								1.985.015
0781 3252 0016	Instalação de Pontos de Atendimento Bancário - No Estado do Amapá (Seq: 4715)		I	4 - INV	4	90	0	495	827.380
	- Ponto de atendimento instalado (unidade):1								827.380
0781 3252 0017	Instalação de Pontos de Atendimento Bancário - No Estado do Tocantins (Seq: 4716)		I	4 - INV	4	90	0	495	1.058.264
	- Ponto de atendimento instalado (unidade):1								1.058.264
0781 3252 0021	Instalação de Pontos de Atendimento Bancário - No Estado do Maranhão (Seq: 4717)		I	4 - INV	4	90	0	495	2.364.980
	- Ponto de atendimento instalado (unidade):2								2.364.980
0781 3252 0022	Instalação de Pontos de Atendimento Bancário - No Estado do Piauí (Seq: 4718)		I	4 - INV	4	90	0	495	1.285.965
	- Ponto de atendimento instalado (unidade):1								1.285.965
0781 3252 0023	Instalação de Pontos de Atendimento Bancário - No Estado do Ceará (Seq: 4719)		I	4 - INV	4	90	0	495	4.441.872
	- Ponto de atendimento instalado (unidade):6								4.441.872
0781 3252 0024	Instalação de Pontos de Atendimento Bancário - No Estado do Rio Grande do Norte (Seq: 4720)		I	4 - INV	4	90	0	495	2.622.580
	- Ponto de atendimento instalado (unidade):4								2.622.580
0781 3252 0025	Instalação de Pontos de Atendimento Bancário - No Estado da Paraíba (Seq: 4721)		I	4 - INV	4	90	0	495	1.452.040
	- Ponto de atendimento instalado (unidade):2								1.452.040
0781 3252 0026	Instalação de Pontos de Atendimento Bancário - No Estado de Pernambuco (Seq: 4722)		I	4 - INV	4	90	0	495	2.705.040
	- Ponto de atendimento instalado (unidade):2								2.705.040
0781 3252 0027	Instalação de Pontos de Atendimento Bancário - No Estado de Alagoas (Seq: 4723)		I	4 - INV	4	90	0	495	1.022.453
	- Ponto de atendimento instalado (unidade):1								1.022.453
0781 3252 0028	Instalação de Pontos de Atendimento Bancário - No Estado de Sergipe (Seq: 4724)		I	4 - INV	4	90	0	495	1.002.466
	- Ponto de atendimento instalado (unidade):1								1.002.466
0781 3252 0029	Instalação de Pontos de Atendimento Bancário - No Estado da Bahia (Seq: 4725)		I	4 - INV	4	90	0	495	5.770.690
	- Ponto de atendimento instalado (unidade):7								5.770.690
0781 3252 0031	Instalação de Pontos de Atendimento Bancário - No Estado de Minas Gerais (Seq: 4726)		I	4 - INV	4	90	0	495	14.052.130
	- Ponto de atendimento instalado (unidade):19								14.052.130
0781 3252 0032	Instalação de Pontos de Atendimento Bancário - No Estado do Espírito Santo (Seq: 4727)		I	4 - INV	4	90	0	495	2.606.300
	- Ponto de atendimento instalado (unidade):3								2.606.300
0781 3252 0033	Instalação de Pontos de Atendimento Bancário - No Estado do Rio de Janeiro (Seq: 4728)		I	4 - INV	4	90	0	495	3.883.020
	- Ponto de atendimento instalado (unidade):4								3.883.020

Órgão: 25000 - Ministério da Fazenda
Unidade: 25234 - Banco do Brasil S.A. - BB

R\$ 1,00

Quadro dos Créditos Orçamentários

Recursos de Todas as Fontes

Programática	Programa/Ação/Localização/Produto	Funcional	Esf	GND	RP	Mod	IU	Fte	Valor
0781 3252 0035	Instalação de Pontos de Atendimento Bancário - No Estado de São Paulo (Seq: 4729) - <i>Ponto de atendimento instalado (unidade):30</i>		I	4 - INV	4	90	0	495	24.241.185
0781 3252 0041	Instalação de Pontos de Atendimento Bancário - No Estado do Paraná (Seq: 4730) - <i>Ponto de atendimento instalado (unidade):6</i>		I	4 - INV	4	90	0	495	5.939.430
0781 3252 0042	Instalação de Pontos de Atendimento Bancário - No Estado de Santa Catarina (Seq: 4731) - <i>Ponto de atendimento instalado (unidade):6</i>		I	4 - INV	4	90	0	495	5.727.700
0781 3252 0043	Instalação de Pontos de Atendimento Bancário - No Estado do Rio Grande do Sul (Seq: 4732) - <i>Ponto de atendimento instalado (unidade):8</i>		I	4 - INV	4	90	0	495	7.297.080
0781 3252 0051	Instalação de Pontos de Atendimento Bancário - No Estado de Mato Grosso (Seq: 4733) - <i>Ponto de atendimento instalado (unidade):4</i>		I	4 - INV	4	90	0	495	3.474.475
0781 3252 0052	Instalação de Pontos de Atendimento Bancário - No Estado de Goiás (Seq: 4734) - <i>Ponto de atendimento instalado (unidade):2</i>		I	4 - INV	4	90	0	495	2.621.760
0781 3252 0054	Instalação de Pontos de Atendimento Bancário - No Estado de Mato Grosso do Sul (Seq: 4735) - <i>Ponto de atendimento instalado (unidade):4</i>		I	4 - INV	4	90	0	495	2.429.725
0807	Programa de Gestão e Manutenção de Infraestrutura de Empresas Estatais Federais								1.560.646.494
	Atividades								1.546.526.494
0807 4101	Manutenção e Adequação de Bens Imóveis	23 122	I						461.171.907
0807 4101 0001	Manutenção e Adequação de Bens Imóveis - Nacional (Seq: 4736)		I	4 - INV	4	90	0	495	461.171.907
0807 4102	Manutenção e Adequação de Bens Móveis, Veículos, Máquinas e Equipamentos	23 122	I						129.097.922
0807 4102 0001	Manutenção e Adequação de Bens Móveis, Veículos, Máquinas e Equipamentos - Nacional (Seq: 4737)		I	4 - INV	4	90	0	495	129.067.922
0807 4102 6504	Manutenção e Adequação de Bens Móveis, Veículos, Máquinas e Equipamentos - No Exterior (Investimentos no Exterior) (Seq: 4738)		I	4 - INV	4	90	0	495	30.000
0807 4103	Manutenção e Adequação de Ativos de Informática, Informação e Teleprocessamento	23 126	I						956.256.665
0807 4103 0001	Manutenção e Adequação de Ativos de Informática, Informação e Teleprocessamento - Nacional (Seq: 4739)		I	4 - INV	4	90	0	495	909.548.621
0807 4103 6502	Manutenção e Adequação de Ativos de Informática, Informação e Teleprocessamento - No Exterior (Investimentos no Exterior) (Seq: 4740)		I	4 - INV	4	90	0	495	46.708.044
	Projetos								14.120.000
0807 3286	Instalação de Bens Imóveis	23 122	I						14.120.000
0807 3286 0017	Instalação de Bens Imóveis - No Estado do Tocantins (Seq: 4741) - <i>Imóvel instalado (unidade):1</i>		I	4 - INV	4	90	0	495	3.520.000
0807 3286 0021	Instalação de Bens Imóveis - No Estado do Maranhão (Seq: 4742) - <i>Imóvel instalado (unidade):1</i>		I	4 - INV	4	90	0	495	3.600.000
0807 3286 0033	Instalação de Bens Imóveis - No Estado do Rio de Janeiro (Seq: 4743) - <i>Imóvel instalado (unidade):1</i>		I	4 - INV	4	90	0	495	1.500.000
0807 3286 0035	Instalação de Bens Imóveis - No Estado de São Paulo (Seq: 4744) - <i>Imóvel instalado (unidade):1</i>		I	4 - INV	4	90	0	495	5.500.000
Total									3.175.157.704

25246 - BBTUR - Viagens e Turismo Ltda.
- BB TURISMO

Órgão: 25000 - Ministério da Fazenda

R\$ 1,00

Unidade: 25246 - BBTUR - Viagens e Turismo Ltda. - BB TURISMO

Quadro Síntese

Recursos de Todas as Fontes

Código / Especificação	Valor
Total	5.000.000
Programa	
0807 Programa de Gestão e Manutenção de Infraestrutura de Empresas Estatais Federais	5.000.000
Função	
23 Comércio e Serviços	5.000.000
Subfunção	
122 Administração Geral	1.520.000
126 Tecnologia da Informação	3.480.000
Função/Subfunção	
23 Comércio e Serviços	5.000.000
122 Administração Geral	1.520.000
126 Tecnologia da Informação	3.480.000
Fontes de Financiamento	
6. 0. 0. 0. 00. 00 Recursos de Capital - Orçamento de Investimento	5.000.000
6. 1. 0. 0. 00. 00 Recursos Próprios	5.000.000
6. 1. 1. 0. 00. 00 Geração Própria	5.000.000

Órgão: 25000 - Ministério da Fazenda
 Unidade: 25246 - BBTUR - Viagens e Turismo Ltda. - BB TURISMO

R\$ 1,00

Quadro dos Créditos Orçamentários

Recursos de Todas as Fontes

Programática	Programa/Ação/Localização/Produto	Funcional	Esf	GND	RP	Mod	IU	Fte	Valor
0807	Programa de Gestão e Manutenção de Infraestrutura de Empresas Estadais Federais								5.000.000
	Atividades								5.000.000
0807 4102	Manutenção e Adequação de Bens Móveis, Veículos, Máquinas e Equipamentos	23 122	I						1.520.000
0807 4102 0001	Manutenção e Adequação de Bens Móveis, Veículos, Máquinas e Equipamentos - Nacional (Seq: 4745)		I	4 - IN/VI	4	90	0	495	1.520.000
									1.520.000
0807 4103	Manutenção e Adequação de Ativos de Informática, Informação e Teleprocessamento	23 126	I						3.480.000
0807 4103 0001	Manutenção e Adequação de Ativos de Informática, Informação e Teleprocessamento - Nacional (Seq: 4746)		I	4 - IN/VI	4	90	0	495	3.480.000
									3.480.000
Total									5.000.000

**25276 - Empresa Gestora de Ativos -
EMGEA**

Órgão: 25000 - Ministério da Fazenda

R\$ 1,00

Unidade: 25276 - Empresa Gestora de Ativos - EMGEA

Quadro Síntese

Recursos de Todas as Fontes

Código / Especificação	Valor
Total	3.249.836
Programa	
0807 Programa de Gestão e Manutenção de Infraestrutura de Empresas Estatais Federais	3.249.836
Função	
23 Comércio e Serviços	3.249.836
Subfunção	
122 Administração Geral	399.836
126 Tecnologia da Informação	2.850.000
Função/Subfunção	
23 Comércio e Serviços	3.249.836
122 Administração Geral	399.836
126 Tecnologia da Informação	2.850.000
Fontes de Financiamento	
6. 0. 0. 0. 00. 00 Recursos de Capital - Orçamento de Investimento	3.249.836
6. 1. 0. 0. 00. 00 Recursos Próprios	3.249.836
6. 1. 1. 0. 00. 00 Geração Própria	3.249.836

Órgão: 25000 - Ministério da Fazenda
 Unidade: 25276 - Empresa Gestora de Ativos - EMGEA

R\$ 1,00

Quadro dos Créditos Orçamentários

Recursos de Todas as Fontes

Programática	Programa/Ação/Localização/Produto	Funcional	Esf	GND	RP	Mod	IU	Fte	Valor
0807	Programa de Gestão e Manutenção de Infraestrutura de Empresas Estatais Federais								3.249.836
	Atividades								3.249.836
0807 4101	Manutenção e Adequação de Bens Imóveis	23 122	I						58.800
0807 4101 0053	Manutenção e Adequação de Bens Imóveis - No Distrito Federal (Seq: 4747)		I	4 - INV	2	90	0	495	58.800
0807 4102	Manutenção e Adequação de Bens Móveis, Veículos, Máquinas e Equipamentos	23 122	I						341.036
0807 4102 0053	Manutenção e Adequação de Bens Móveis, Veículos, Máquinas e Equipamentos - No Distrito Federal (Seq: 4748)		I	4 - INV	2	90	0	495	341.036
0807 4103	Manutenção e Adequação de Ativos de Informática, Informação e Teleprocessamento	23 126	I						2.850.000
0807 4103 0053	Manutenção e Adequação de Ativos de Informática, Informação e Teleprocessamento - No Distrito Federal (Seq: 4749)		I	4 - INV	2	90	0	495	2.850.000
Total									3.249.836

**25277 - ATIVOS S.A. - Securitizadora de
Créditos Financeiros**

Órgão: 25000 - Ministério da Fazenda

R\$ 1,00

Unidade: 25277 - ATIVOS S.A. - Securitizadora de Créditos Financeiros

Quadro Síntese

Recursos de Todas as Fontes

Código / Especificação	Valor
Total	3.000.000
Programa	
0807 Programa de Gestão e Manutenção de Infraestrutura de Empresas Estatais Federais	3.000.000
Função	
23 Comércio e Serviços	3.000.000
Subfunção	
122 Administração Geral	100.000
126 Tecnologia da Informação	2.900.000
Função/Subfunção	
23 Comércio e Serviços	3.000.000
122 Administração Geral	100.000
126 Tecnologia da Informação	2.900.000
Fontes de Financiamento	
6. 0. 0. 0. 00. 00 Recursos de Capital - Orçamento de Investimento	3.000.000
6. 1. 0. 0. 00. 00 Recursos Próprios	3.000.000
6. 1. 1. 0. 00. 00 Geração Própria	3.000.000

Órgão: 25000 - Ministério da Fazenda
 Unidade: 25277 - ATIVOS S.A. - Securitizadora de Créditos Financeiros

R\$ 1,00

Quadro dos Créditos Orçamentários

Recursos de Todas as Fontes

Programática	Programa/Ação/Localização/Produto	Funcional	Esf	GND	RP	Mod	IU	Fte	Valor
0807	Programa de Gestão e Manutenção de Infraestrutura de Empresas Estatais Federais								3.000.000
	Atividades								3.000.000
0807 4101	Manutenção e Adequação de Bens Imóveis	23 122	I						50.000
0807 4101 0053	Manutenção e Adequação de Bens Imóveis - No Distrito Federal (Seq: 4750)		I	4 - INV	4	90	0	495	50.000
0807 4102	Manutenção e Adequação de Bens Móveis, Veículos, Máquinas e Equipamentos	23 122	I						50.000
0807 4102 0053	Manutenção e Adequação de Bens Móveis, Veículos, Máquinas e Equipamentos - No Distrito Federal (Seq: 4751)		I	4 - INV	4	90	0	495	50.000
0807 4103	Manutenção e Adequação de Ativos de Informática, Informação e Teleprocessamento	23 126	I						2.900.000
0807 4103 0053	Manutenção e Adequação de Ativos de Informática, Informação e Teleprocessamento - No Distrito Federal (Seq: 4752)		I	4 - INV	4	90	0	495	2.900.000
Total									3.000.000

**25294 - Empresa de Tecnologia e
Informações da Previdência Social -
DATAPREV**

Órgão: 25000 - Ministério da Fazenda

R\$ 1,00

Unidade: 25294 - Empresa de Tecnologia e Informações da Previdência Social - DATAPREV

Quadro Síntese

Recursos de Todas as Fontes

Código / Especificação	Valor
Total	200.000.000
Programa	
0807 Programa de Gestão e Manutenção de Infraestrutura de Empresas Estatais Federais	200.000.000
Função	
09 Previdência Social	200.000.000
Subfunção	
122 Administração Geral	50.000.000
126 Tecnologia da Informação	150.000.000
Função/Subfunção	
09 Previdência Social	200.000.000
122 Administração Geral	50.000.000
126 Tecnologia da Informação	150.000.000
Fontes de Financiamento	
6. 0. 0. 0. 00. 00 Recursos de Capital - Orçamento de Investimento	200.000.000
6. 1. 0. 0. 00. 00 Recursos Próprios	200.000.000
6. 1. 1. 0. 00. 00 Geração Própria	200.000.000

Órgão: 25000 - Ministério da Fazenda

R\$ 1,00

Unidade: 25294 - Empresa de Tecnologia e Informações da Previdência Social - DATAPREV

Quadro dos Créditos Orçamentários

Recursos de Todas as Fontes

Programática	Programa/Ação/Localização/Produto	Funcional	Esf	GND	RP	Mod	IU	Fte	Valor
0807	Programa de Gestão e Manutenção de Infraestrutura de Empresas Estadais Federais								200.000.000
	Atividades								200.000.000
0807 4101	Manutenção e Adequação de Bens Imóveis	09 122	I						47.000.000
0807 4101 0001	Manutenção e Adequação de Bens Imóveis - Nacional (Seq: 4753)		I	4 - INV	2	90	0	495	47.000.000
									47.000.000
0807 4102	Manutenção e Adequação de Bens Móveis, Veículos, Máquinas e Equipamentos	09 122	I						3.000.000
0807 4102 0001	Manutenção e Adequação de Bens Móveis, Veículos, Máquinas e Equipamentos - Nacional (Seq: 4754)		I	4 - INV	2	90	0	495	3.000.000
									3.000.000
0807 4117	Manutenção e Adequação da Infraestrutura de Tecnologia da Informação para a Previdência Social	09 126	I						150.000.000
0807 4117 0001	Manutenção e Adequação da Infraestrutura de Tecnologia da Informação para a Previdência Social - Nacional (Seq: 4755)		I	4 - INV	2	90	0	495	150.000.000
									150.000.000
Total									200.000.000

32000 - Ministério de Minas e Energia

Órgão: 32000 - Ministério de Minas e Energia

R\$ 1,00

Poder Executivo

Quadro Síntese

Recursos de Todas as Fontes

Código / Especificação	Valor
Total	59.907.974.324
Programa	
0807 Programa de Gestão e Manutenção de Infraestrutura de Empresas Estatais Federais	1.374.127.508
2022 Combustíveis	7.305.221.000
2033 Energia Elétrica	7.708.159.635
2053 Petróleo e Gás	43.451.545.000
2119 Programa de Gestão e Manutenção do Ministério de Minas e Energia	68.921.181
Função	
25 Energia	59.887.406.324
26 Transporte	20.568.000
Subfunção	
122 Administração Geral	282.405.972
126 Tecnologia da Informação	859.699.198
662 Produção Industrial	15.651.000
692 Comercialização	608.034.000
752 Energia Elétrica	7.857.591.154
753 Combustíveis Minerais	46.495.810.000
754 Biocombustíveis	10.275.000
784 Transporte Hidroviário	1.051.255.000
785 Transportes Especiais	2.727.253.000
Função/Subfunção	
25 Energia	59.887.406.324
122 Administração Geral	282.405.972
126 Tecnologia da Informação	859.699.198
662 Produção Industrial	15.651.000
692 Comercialização	608.034.000
752 Energia Elétrica	7.857.591.154
753 Combustíveis Minerais	46.495.810.000
754 Biocombustíveis	10.275.000
784 Transporte Hidroviário	1.051.255.000
785 Transportes Especiais	2.706.685.000
26 Transporte	20.568.000
785 Transportes Especiais	20.568.000
Unidade	
32201 Centro de Pesquisas de Energia Elétrica - CEPEL	10.000.000
32204 Eletrobras Termonuclear S.A. - ELETRONUCLEAR	1.771.320.563
32223 Centrais Elétricas Brasileiras S.A. - ELETROBRAS	41.236.176
32224 Centrais Elétricas do Norte do Brasil S.A. - ELETRONORTE	630.515.006
32225 ELETROSUL Centrais Elétricas S.A.	144.394.321
32226 Companhia Hidro Elétrica do São Francisco - CHESF	1.559.005.808
32228 FURNAS - Centrais Elétricas S.A.	818.350.980
32230 Petróleo Brasileiro S.A. - PETROBRAS	38.046.051.000
32239 Petrobras Distribuidora S.A. - BR	675.485.000
32240 Petrobras Gás S.A. - GASPETRO	100.000
32264 Eletrobras Participações S.A. - ELETROPAR	315.000
32267 Companhia de Eletricidade do Acre - ELETROACRE	122.639.854
32268 Companhia Energética de Alagoas - CEAL	179.044.644
32269 Companhia Energética do Piauí - CEPISA	301.911.502
32270 Centrais Elétricas de Rondônia S.A. - CERON	510.368.709
32271 Transportadora Brasileira Gasoduto Bolívia-Brasil S.A. - TBG	70.209.000
32272 Boa Vista Energia S.A. - BVENERGIA	55.640.295
32273 Amazonas Distribuidora de Energia S.A. - AmE	716.704.600
32274 Petrobras Transporte S.A. - TRANSPETRO	1.367.797.000
32276 Companhia de Geração Térmica de Energia Elétrica - CGTEE	148.065.774
32280 Petrobras Logística de Exploração e Produção S.A. - PB-LOG	200.000
32282 Petrobras Netherlands B.V. - PNBV	9.756.974.000
32287 Petrobras International Braspetro B.V. - PIB BV	1.753.643.000
32308 Transportadora Associada de Gás S.A. - TAG	189.700.000
32316 Liquigás Distribuidora S.A. - LIQUIGÁS	95.698.000
32333 Stratura Asfaltos S.A.	3.997.000
32334 Petrobras Biocombustível S.A. - PBIO	12.275.000
32343 Companhia Integrada Têxtil de Pernambuco - CITEPE	9.533.000
32344 Companhia Petroquímica de Pernambuco - PETROQUÍMICASUAPE	8.343.000
32351 Gás Brasileiro Distribuidora S.A. - GBD	58.187.000

Poder Executivo

Quadro Síntese

Recursos de Todas as Fontes

Unidade	
32362	Uirapuru Transmissora de Energia S.A.
32363	Transmissora Sul Brasileira de Energia S.A. - TSBE
32364	Transmissora Sul Litorânea de Energia S.A. - TSLE
32365	Amazonas Geração e Transmissão de Energia S.A. - AmGT
32367	Araucária Nitrogenados S.A.
32369	Empresa Brasileira de Administração de Petróleo e Gás Natural S.A. - Pré-Sal Petróleo S.A. - PPSA
32370	Transpetro International B.V. - TI B.V.
32376	Brasil Ventos Energia S.A.
32377	Transenergia Goiás S.A.
32378	Geradora Eólica Ventos Angelim S.A.
32379	Geradora Eólica Ventos de Santa Rosa S.A.
32380	Geradora Eólica Ventos de Uirapuru S.A.
32381	Geradora Eólica Arará Azul S.A.
32382	Geradora Eólica Bentevi S.A.
32383	Geradora Eólica Ouro Verde I S.A.
32384	Geradora Eólica Ouro Verde II S.A.
32385	Geradora Eólica Ouro Verde III S.A.
32386	Energia dos Ventos V S.A.
32387	Energia dos Ventos VI S.A.
32388	Energia dos Ventos VII S.A.
32389	Energia dos Ventos VIII S.A.
32390	Energia dos Ventos IX S.A.
32391	Fronteira Oeste Transmissora de Energia S.A.
32392	Eólica Hermenegildo I S.A.
32393	Eólica Hermenegildo II S.A.
32394	Eólica Hermenegildo III S.A.
32395	Eólica Chui IX S.A.

Fontes de Financiamento

6. 0. 0. 0. 00. 00	Recursos de Capital - Orçamento de Investimento	59.907.974.324
6. 1. 0. 0. 00. 00	Recursos Próprios	56.486.286.255
6. 1. 1. 0. 00. 00	<i>Geração Própria</i>	<i>56.486.286.255</i>
6. 2. 0. 0. 00. 00	Recursos para Aumento do Patrimônio Líquido	402.474.262
6. 2. 1. 0. 00. 00	<i>Tesouro</i>	<i>5.220.540</i>
6. 2. 1. 3. 00. 00	Saldos de Exercícios Anteriores	5.220.540
6. 2. 2. 0. 00. 00	<i>Controladora</i>	<i>397.253.722</i>
6. 3. 0. 0. 00. 00	Operações de Crédito de Longo Prazo	2.536.383.092
6. 3. 1. 0. 00. 00	<i>Internas</i>	<i>2.536.383.092</i>
6. 9. 0. 0. 00. 00	Outros Recursos de Longo Prazo	482.830.715
6. 9. 2. 0. 00. 00	<i>Controladora</i>	<i>482.830.715</i>

**32201 - Centro de Pesquisas de Energia
Elétrica - CEPEL**

Órgão: 32000 - Ministério de Minas e Energia

R\$ 1,00

Unidade: 32201 - Centro de Pesquisas de Energia Elétrica - CEPEL

Quadro Síntese

Recursos de Todas as Fontes

Código / Especificação	Valor
Total	10.000.000
Programa	
2033 Energia Elétrica	10.000.000
Função	
25 Energia	10.000.000
Subfunção	
752 Energia Elétrica	10.000.000
Função/Subfunção	
25 Energia	10.000.000
752 Energia Elétrica	10.000.000
Fontes de Financiamento	
6. 0. 0. 0. 00. 00 Recursos de Capital - Orçamento de Investimento	10.000.000
6. 1. 0. 0. 00. 00 Recursos Próprios	10.000.000
6. 1. 1. 0. 00. 00 Geração Própria	10.000.000

Órgão: 32000 - Ministério de Minas e Energia
 Unidade: 32201 - Centro de Pesquisas de Energia Elétrica - CEPEL

R\$ 1,00

Quadro dos Créditos Orçamentários

Recursos de Todas as Fontes

Programática	Programa/Ação/Localização/Produto	Funcional	Esf	GND	RP	Mod	IU	Fte	Valor
2033	Energia Elétrica								10.000.000
Atividades									10.000.000
2033 2745	Pesquisa de Tecnologia Avançada no Campo dos Equipamentos e Sistemas Elétricos	25 752	I						10.000.000
2033 2745 0001	Pesquisa de Tecnologia Avançada no Campo dos Equipamentos e Sistemas Elétricos - Nacional (Seq: 4756) - Pesquisa realizada (unidade):10		I	4 - INV	4	90	0	495	10.000.000
Total									10.000.000

**32204 - Eletrobras Termonuclear S.A. -
ELETRONUCLEAR**

Órgão: 32000 - Ministério de Minas e Energia

R\$ 1,00

Unidade: 32204 - Eletrobras Termonuclear S.A. - ELETRONUCLEAR

Quadro Síntese

Recursos de Todas as Fontes

Código / Especificação	Valor
Total	1.771.320.563
Programa	
0807 Programa de Gestão e Manutenção de Infraestrutura de Empresas Estatais Federais	19.756.000
2033 Energia Elétrica	1.751.564.563
Função	
25 Energia	1.771.320.563
Subfunção	
122 Administração Geral	4.756.000
126 Tecnologia da Informação	15.000.000
752 Energia Elétrica	1.751.564.563
Função/Subfunção	
25 Energia	1.771.320.563
122 Administração Geral	4.756.000
126 Tecnologia da Informação	15.000.000
752 Energia Elétrica	1.751.564.563
Fontes de Financiamento	
6. 0. 0. 0. 00. 00 Recursos de Capital - Orçamento de Investimento	1.771.320.563
6. 1. 0. 0. 00. 00 Recursos Próprios	556.424.075
6. 1. 1. 0. 00. 00 Geração Própria	556.424.075
6. 3. 0. 0. 00. 00 Operações de Crédito de Longo Prazo	801.507.566
6. 3. 1. 0. 00. 00 Internas	801.507.566
6. 9. 0. 0. 00. 00 Outros Recursos de Longo Prazo	413.388.922
6. 9. 2. 0. 00. 00 Controladora	413.388.922

Órgão: 32000 - Ministério de Minas e Energia
 Unidade: 32204 - Eletrobras Termonuclear S.A. - ELETRONUCLEAR

R\$ 1,00

Quadro dos Créditos Orçamentários

Recursos de Todas as Fontes

Programática	Programa/Ação/Localização/Produto	Funcional	Esf	GND	RP	Mod	IU	Fte	Valor
0807	Programa de Gestão e Manutenção de Infraestrutura de Empresas Estadais Federais								19.756.000
	Atividades								19.756.000
0807 4102	Manutenção e Adequação de Bens Móveis, Veículos, Máquinas e Equipamentos	25 122	I						4.756.000
0807 4102 0033	Manutenção e Adequação de Bens Móveis, Veículos, Máquinas e Equipamentos - No Estado do Rio de Janeiro (Seq: 4757)		I	4 - INV	4	90	0	495	4.756.000
0807 4103	Manutenção e Adequação de Ativos de Informática, Informação e Teleprocessamento	25 126	I						15.000.000
0807 4103 0033	Manutenção e Adequação de Ativos de Informática, Informação e Teleprocessamento - No Estado do Rio de Janeiro (Seq: 4758)		I	4 - INV	4	90	0	495	15.000.000
2033	Energia Elétrica								1.751.564.563
	Atividades								347.930.827
2033 4477	Manutenção do Sistema de Geração de Energia Termonuclear de Angra I e II (RJ)	25 752	I						341.071.763
2033 4477 0033	Manutenção do Sistema de Geração de Energia Termonuclear de Angra I e II (RJ) - No Estado do Rio de Janeiro (Seq: 4759)		I	4 - INV	4	90	0	495	341.071.763
2033 6508	Estudos de Viabilidade para Ampliação da Geração de Energia Elétrica	25 752	I						6.859.064
2033 6508 0001	Estudos de Viabilidade para Ampliação da Geração de Energia Elétrica - Nacional (Seq: 4760) - Estudo realizado (unidade):1		I	4 - INV	4	90	0	495	6.859.064
	Projetos								1.403.633.736
2033 5E88	Implantação da Usina Termonuclear de Angra III, com 1.405 MW (RJ)	25 752	I						1.403.633.736
2033 5E88 0033	Implantação da Usina Termonuclear de Angra III, com 1.405 MW (RJ) - No Estado do Rio de Janeiro (Seq: 4761) - Usina implantada (% de execução física):1		I	4 - INV	5	90	0	495	1.403.633.736
Total									1.771.320.563

**32223 - Centrais Elétricas Brasileiras
S.A. - ELETROBRAS**

Órgão: 32000 - Ministério de Minas e Energia

R\$ 1,00

Unidade: 32223 - Centrais Elétricas Brasileiras S.A. - ELETROBRAS

Quadro Síntese

Recursos de Todas as Fontes

Código / Especificação	Valor
Total	41.236.176
Programa	
0807 Programa de Gestão e Manutenção de Infraestrutura de Empresas Estatais Federais	39.736.176
2033 Energia Elétrica	1.500.000
Função	
25 Energia	41.236.176
Subfunção	
122 Administração Geral	12.214.000
126 Tecnologia da Informação	27.522.176
752 Energia Elétrica	1.500.000
Função/Subfunção	
25 Energia	41.236.176
122 Administração Geral	12.214.000
126 Tecnologia da Informação	27.522.176
752 Energia Elétrica	1.500.000
Fontes de Financiamento	
6. 0. 0. 0. 00. 00 Recursos de Capital - Orçamento de Investimento	41.236.176
6. 1. 0. 0. 00. 00 Recursos Próprios	41.236.176
6. 1. 1. 0. 00. 00 Geração Própria	41.236.176

Órgão: 32000 - Ministério de Minas e Energia
 Unidade: 32223 - Centrais Elétricas Brasileiras S.A. - ELETROBRAS

R\$ 1,00

Quadro dos Créditos Orçamentários

Recursos de Todas as Fontes

Programática	Programa/Ação/Localização/Produto	Funcional	Esf	GND	RP	Mod	IU	Fte	Valor
0807	Programa de Gestão e Manutenção de Infraestrutura de Empresas Estatais Federais								39.736.176
	Atividades								39.736.176
0807 4101	Manutenção e Adequação de Bens Imóveis	25 122	I						30.000
0807 4101 0001	Manutenção e Adequação de Bens Imóveis - Nacional (Seq: 4762)		I	<i>4 - INV</i>	4	90	0	495	30.000
									30.000
0807 4102	Manutenção e Adequação de Bens Móveis, Veículos, Máquinas e Equipamentos	25 122	I						12.184.000
0807 4102 0001	Manutenção e Adequação de Bens Móveis, Veículos, Máquinas e Equipamentos - Nacional (Seq: 4763)		I	<i>4 - INV</i>	4	90	0	495	12.184.000
									12.184.000
0807 4103	Manutenção e Adequação de Ativos de Informática, Informação e Teleprocessamento	25 126	I						27.522.176
0807 4103 0001	Manutenção e Adequação de Ativos de Informática, Informação e Teleprocessamento - Nacional (Seq: 4764)		I	<i>4 - INV</i>	4	90	0	495	27.522.176
									27.522.176
2033	Energia Elétrica								1.500.000
	Projetos								1.500.000
2033 126T	Interligação Elétrica Brasil - Urugual - (Atividades Eletrobrás)	25 752	I						1.500.000
2033 126T 0001	Interligação Elétrica Brasil - Uruguai - (Atividades Eletrobrás) - Nacional (Seq: 4765)		I	<i>4 - INV</i>	5	90	0	495	1.500.000
	- Obra realizada (% de execução física):2								1.500.000
Total									41.236.176

**32224 - Centrais Elétricas do Norte do
Brasil S.A. - ELETRONORTE**

Órgão: 32000 - Ministério de Minas e Energia

R\$ 1,00

Unidade: 32224 - Centrais Elétricas do Norte do Brasil S.A. - ELETRONORTE

Quadro Síntese

Recursos de Todas as Fontes

Código / Especificação	Valor
Total	630.515.006
Programa	
0807 Programa de Gestão e Manutenção de Infraestrutura de Empresas Estatais Federais	23.100.000
2033 Energia Elétrica	584.165.690
2119 Programa de Gestão e Manutenção do Ministério de Minas e Energia	23.249.316
Função	
25 Energia	630.515.006
Subfunção	
122 Administração Geral	3.100.000
126 Tecnologia da Informação	20.000.000
752 Energia Elétrica	607.415.006
Função/Subfunção	
25 Energia	630.515.006
122 Administração Geral	3.100.000
126 Tecnologia da Informação	20.000.000
752 Energia Elétrica	607.415.006
Fontes de Financiamento	
6. 0. 0. 0. 00. 00 Recursos de Capital - Orçamento de Investimento	630.515.006
6. 1. 0. 0. 00. 00 Recursos Próprios	441.497.836
6. 1. 1. 0. 00. 00 <i>Geração Própria</i>	441.497.836
6. 3. 0. 0. 00. 00 Operações de Crédito de Longo Prazo	189.017.170
6. 3. 1. 0. 00. 00 <i>Internas</i>	189.017.170

Órgão: 32000 - Ministério de Minas e Energia
 Unidade: 32224 - Centrais Elétricas do Norte do Brasil S.A. - ELETRONORTE

R\$ 1,00

Quadro dos Créditos Orçamentários

Recursos de Todas as Fontes

Programática	Programa/Ação/Localização/Produto	Funcional	Esf	GND	RP	Mod	IU	Fte	Valor
0807	Programa de Gestão e Manutenção de Infraestrutura de Empresas Estatais Federais								23.100.000
	Atividades								23.100.000
0807 4101	Manutenção e Adequação de Bens Imóveis	25 122	I						3.000.000
0807 4101 0010	Manutenção e Adequação de Bens Imóveis - Na Região Norte (Seq: 4766)		I	4 - INV	4	90	0	495	3.000.000
0807 4102	Manutenção e Adequação de Bens Móveis, Veículos, Máquinas e Equipamentos	25 122	I						100.000
0807 4102 0010	Manutenção e Adequação de Bens Móveis, Veículos, Máquinas e Equipamentos - Na Região Norte (Seq: 4767)		I	4 - INV	4	90	0	495	100.000
0807 4103	Manutenção e Adequação de Ativos de Informática, Informação e Teleprocessamento	25 126	I						20.000.000
0807 4103 0010	Manutenção e Adequação de Ativos de Informática, Informação e Teleprocessamento - Na Região Norte (Seq: 4768)		I	4 - INV	4	90	0	495	20.000.000
2033	Energia Elétrica								584.165.690
	Atividades								363.005.881
2033 2C47	Reforços e Melhorias no Sistema de Transmissão da Região Norte	25 752	I						277.005.019
2033 2C47 0010	Reforços e Melhorias no Sistema de Transmissão da Região Norte - Na Região Norte (Seq: 4769)		I	4 - INV	4	90	0	495	277.005.019
2033 4462	Manutenção de Sistema de Transmissão de Energia Elétrica na Região Norte	25 752	I						61.630.862
2033 4462 0010	Manutenção de Sistema de Transmissão de Energia Elétrica na Região Norte - Na Região Norte (Seq: 4770)		I	4 - INV	4	90	0	495	61.630.862
2033 4467	Manutenção de Sistema de Geração de Energia Elétrica na Região Norte	25 752	I						24.370.000
2033 4467 0010	Manutenção de Sistema de Geração de Energia Elétrica na Região Norte - Na Região Norte (Seq: 4771)		I	4 - INV	4	90	0	495	24.370.000
	Projetos								221.159.809
2033 14MI	Implantação da Estação Retificadora de Porto Velho (500 kV / CC / 3150 MW) (RO)	25 752	I						1.800.000
2033 14MI 0116	Implantação da Estação Retificadora de Porto Velho (500 kV / CC / 3150 MW) (RO) - No Município de Porto Velho - RO (Seq: 4772) - Estação implantada (% de execução física):35		I	4 - INV	5	90	0	495	1.800.000
2033 14MJ	Implantação da Estação Inversora de Araraquara 2 (500 kV / CC / 2950 MW) (SP)	25 752	I						2.200.000
2033 14MJ 3402	Implantação da Estação Inversora de Araraquara 2 (500 kV / CC / 2950 MW) (SP) - No Município de Araraquara - SP (Seq: 4773) - Estação implantada (% de execução física):28		I	4 - INV	5	90	0	495	2.200.000
2033 14N8	Ampliação do Sistema de Geração de Energia Elétrica	25 752	I						100.000
2033 14N8 0001	Ampliação do Sistema de Geração de Energia Elétrica - Nacional (Seq: 4774) - Usina implantada (% de execução física):20		I	4 - INV	4	90	0	495	100.000
2033 15L6	Ampliação do Sistema de Transmissão de Energia Elétrica na Região Norte	25 752	I						46.412.639
2033 15L6 0010	Ampliação do Sistema de Transmissão de Energia Elétrica na Região Norte - Na Região Norte (Seq: 4775) - Sistema implantado/ampliado (% de execução física):39		I	4 - INV	4	90	0	495	46.412.639
2033 15L8	Implantação do Sistema de Transmissão Jauru – Porto Velho (987 KM – 230 KV) - (MT/RO)	25 752	I						6.000.000
2033 15L8 0001	Implantação do Sistema de Transmissão Jauru – Porto Velho (987 KM – 230 KV) - (MT/RO) - Nacional (Seq: 4776) - Sistema implantado (% de execução física):55		I	4 - INV	4	90	0	495	6.000.000
2033 1H18	Ampliação da Capacidade de Geração da Usina Hidrelétrica de Curuá-Una (PA) de 30,3 MW para 40,3 MW	25 752	I						5.800.000
2033 1H18 0015	Ampliação da Capacidade de Geração da Usina Hidrelétrica de Curuá-Una (PA) de 30,3 MW para 40,3 MW - No Estado do Pará (Seq: 4777) - Usina ampliada (% de execução física):7		I	4 - INV	4	90	0	495	5.800.000
2033 1H19	Ampliação da Capacidade de Geração da Usina Hidrelétrica de Coaracy Nunes (AP) - 2ª Casa de Força - de 78 MW para 182 MW	25 752	I						1.000.000
2033 1H19 0016	Ampliação da Capacidade de Geração da Usina Hidrelétrica de Coaracy Nunes (AP) - 2ª Casa de Força - de 78 MW para 182 MW - No Estado do Amapá (Seq: 4778)								1.000.000

Órgão: 32000 - Ministério de Minas e Energia
 Unidade: 32224 - Centrais Elétricas do Norte do Brasil S.A. - ELETRONORTE

R\$ 1,00

Quadro dos Créditos Orçamentários

Recursos de Todas as Fontes

Programática	Programa/Ação/Localização/Produto	Funcional	Esf	GND	RP	Mod	IU	Fte	Valor
	- Usina ampliada (% de execução física):3		I	4 - INV	4	90	0	495	1.000.000
2033 7V16	Implantação de Linha de Transmissão Rio Branco - Cruzeiro do Sul e de Subestações Associadas (AC)	25 752	I						157.847.170
2033 7V16 0012	Implantação de Linha de Transmissão Rio Branco - Cruzeiro do Sul e de Subestações Associadas (AC) - No Estado do Acre (Seq: 4779)								157.847.170
	- Linha implantada (% de execução física):20		I	4 - INV	5	90	0	495	157.847.170
2119	Programa de Gestão e Manutenção do Ministério de Minas e Energia								23.249.316
	Atividades								23.249.316
2119 8549	Preservação e Conservação Ambiental em Empreendimentos de Geração e Transmissão de Energia Elétrica	25 752	I						23.249.316
2119 8549 0001	Preservação e Conservação Ambiental em Empreendimentos de Geração e Transmissão de Energia Elétrica - Nacional (Seq: 4780)								23.249.316
			I	4 - INV	4	90	0	495	23.249.316
Total									630.515.006

**32225 - ELETROSUL Centrais Elétricas
S.A.**

Órgão: 32000 - Ministério de Minas e Energia
 Unidade: 32225 - ELETROSUL Centrais Elétricas S.A.

R\$ 1,00

Quadro Síntese

Recursos de Todas as Fontes

Código / Especificação	Valor
Total	144.394.321
Programa	
0807 Programa de Gestão e Manutenção de Infraestrutura de Empresas Estatais Federais	31.743.591
2033 Energia Elétrica	112.650.730
Função	
25 Energia	144.394.321
Subfunção	
122 Administração Geral	13.249.394
126 Tecnologia da Informação	18.494.197
752 Energia Elétrica	112.650.730
Função/Subfunção	
25 Energia	144.394.321
122 Administração Geral	13.249.394
126 Tecnologia da Informação	18.494.197
752 Energia Elétrica	112.650.730
Fontes de Financiamento	
6. 0. 0. 0. 00. 00 Recursos de Capital - Orçamento de Investimento	144.394.321
6. 1. 0. 0. 00. 00 Recursos Próprios	144.394.321
6. 1. 1. 0. 00. 00 Geração Própria	144.394.321

Órgão: 32000 - Ministério de Minas e Energia
Unidade: 32225 - ELETROSUL Centrais Elétricas S.A.

R\$ 1,00

Quadro dos Créditos Orçamentários

Recursos de Todas as Fontes

Programática	Programa/Ação/Localização/Produto	Funcional	Esf	GND	RP	Mod	IU	Fte	Valor
0807	Programa de Gestão e Manutenção de Infraestrutura de Empresas Estatais Federais								31.743.591
	Atividades								31.743.591
0807 4101	Manutenção e Adequação de Bens Imóveis	25 122	I						2.857.376
0807 4101 0040	Manutenção e Adequação de Bens Imóveis - Na Região Sul (Seq: 4781)		I	4 - INV	4	90	0	495	2.857.376
0807 4102	Manutenção e Adequação de Bens Móveis, Veículos, Máquinas e Equipamentos	25 122	I						10.392.018
0807 4102 0040	Manutenção e Adequação de Bens Móveis, Veículos, Máquinas e Equipamentos - Na Região Sul (Seq: 4782)		I	4 - INV	4	90	0	495	10.392.018
0807 4103	Manutenção e Adequação de Ativos de Informática, Informação e Teleprocessamento	25 126	I						18.494.197
0807 4103 0040	Manutenção e Adequação de Ativos de Informática, Informação e Teleprocessamento - Na Região Sul (Seq: 4783)		I	4 - INV	4	90	0	495	18.494.197
2033	Energia Elétrica								112.650.730
	Atividades								45.066.749
2033 200G	Manutenção do Sistema de Geração de Energia Elétrica na Região Sul	25 752	I						14.333.979
2033 200G 0001	Manutenção do Sistema de Geração de Energia Elétrica na Região Sul - Nacional (Seq: 4784)		I	4 - INV	4	90	0	495	14.333.979
2033 2D94	Reforços e Melhorias do Sistema de Transmissão de Energia na Região Sul e Mato Grosso do Sul	25 752	I						23.448.405
2033 2D94 0001	Reforços e Melhorias do Sistema de Transmissão de Energia na Região Sul e Mato Grosso do Sul - Nacional (Seq: 4785)		I	4 - INV	4	90	0	495	23.448.405
2033 4471	Manutenção do Sistema de Transmissão de Energia Elétrica na Região Sul	25 752	I						7.284.365
2033 4471 0001	Manutenção do Sistema de Transmissão de Energia Elétrica na Região Sul - Nacional (Seq: 4786)		I	4 - INV	4	90	0	495	7.284.365
	Projetos								67.583.981
2033 10D7	Implantação do Complexo Hidrelétrico Alto da Serra, com 37,0 MW, e de Sistema de Transmissão Associado, em 138 kV, com 54 km de Extensão (SC)	25 752	I						41.187
2033 10D7 0042	Implantação do Complexo Hidrelétrico Alto da Serra, com 37,0 MW, e de Sistema de Transmissão Associado, em 138 kV, com 54 km de Extensão (SC) - No Estado de Santa Catarina (Seq: 4787) - Obra executada (% de execução física):97		I	4 - INV	4	90	0	495	41.187
2033 15BC	Implantação da Usina Fotovoltaica São Domingos (22 MWp)	25 752	I						51.969
2033 15BC 0054	Implantação da Usina Fotovoltaica São Domingos (22 MWp) - No Estado de Mato Grosso do Sul (Seq: 4788) - Energia gerada a partir de fontes renováveis (% de execução física):99		I	4 - INV	4	90	0	495	51.969
2033 15BD	Ampliação do Sistema de Geração de Energia Elétrica na Região Sul e Mato Grosso do Sul	25 752	I						2.065.510
2033 15BD 0001	Ampliação do Sistema de Geração de Energia Elétrica na Região Sul e Mato Grosso do Sul - Nacional (Seq: 4789) - Energia elétrica implantada (% de execução física):99		I	4 - INV	4	90	0	495	2.065.510
2033 1O50	Ampliação do Sistema de Transmissão de Energia Elétrica na Região Sul e Mato Grosso do Sul	25 752	I						65.425.315
2033 1O50 0001	Ampliação do Sistema de Transmissão de Energia Elétrica na Região Sul e Mato Grosso do Sul - Nacional (Seq: 4790) - Sistema ampliado (% de execução física):1		I	4 - INV	4	90	0	495	65.425.315
Total									144.394.321

**32226 - Companhia Hidro Elétrica do São
Francisco - CHESF**

Órgão: 32000 - Ministério de Minas e Energia

R\$ 1,00

Unidade: 32226 - Companhia Hidro Elétrica do São Francisco - CHESF

Quadro Síntese

Recursos de Todas as Fontes

Código / Especificação	Valor
Total	1.559.005.808
Programa	
0807 Programa de Gestão e Manutenção de Infraestrutura de Empresas Estatais Federais	190.115.395
2033 Energia Elétrica	1.368.890.413
Função	
25 Energia	1.559.005.808
Subfunção	
122 Administração Geral	45.944.386
126 Tecnologia da Informação	63.660.671
752 Energia Elétrica	1.449.400.751
Função/Subfunção	
25 Energia	1.559.005.808
122 Administração Geral	45.944.386
126 Tecnologia da Informação	63.660.671
752 Energia Elétrica	1.449.400.751
Fontes de Financiamento	
6. 0. 0. 0. 00. 00 Recursos de Capital - Orçamento de Investimento	1.559.005.808
6. 1. 0. 0. 00. 00 Recursos Próprios	1.559.005.808
6. 1. 1. 0. 00. 00 Geração Própria	1.559.005.808

Órgão: 32000 - Ministério de Minas e Energia
Unidade: 32226 - Companhia Hidro Elétrica do São Francisco - CHESF

R\$ 1,00

Quadro dos Créditos Orçamentários

Recursos de Todas as Fontes

Programática	Programa/Ação/Localização/Produto	Funcional	Esf	GND	RP	Mod	IU	Fte	Valor
0807	Programa de Gestão e Manutenção de Infraestrutura de Empresas Estatais Federais								190.115.395
	Atividades								109.605.057
0807 4101	Manutenção e Adequação de Bens Imóveis	25 122	I						9.951.271
0807 4101 0020	Manutenção e Adequação de Bens Imóveis - Na Região Nordeste (Seq: 4791)		I	4 - INV	4	90	0	495	9.951.271
0807 4102	Manutenção e Adequação de Bens Móveis, Veículos, Máquinas e Equipamentos	25 122	I						35.993.115
0807 4102 0020	Manutenção e Adequação de Bens Móveis, Veículos, Máquinas e Equipamentos - Na Região Nordeste (Seq: 4792)		I	4 - INV	4	90	0	495	35.993.115
0807 4103	Manutenção e Adequação de Ativos de Informática, Informação e Teleprocessamento	25 126	I						63.660.671
0807 4103 0020	Manutenção e Adequação de Ativos de Informática, Informação e Teleprocessamento - Na Região Nordeste (Seq: 4793)		I	4 - INV	4	90	0	495	63.660.671
	Projetos								80.510.338
0807 3390	Irrigação de Lotes na Área do Reassentamento, com 20.590 ha, na Usina de Itaparica (BA e PE)	25 752	I						80.510.338
0807 3390 0020	Irrigação de Lotes na Área do Reassentamento, com 20.590 ha, na Usina de Itaparica (BA e PE) - Na Região Nordeste (Seq: 4794) - Família atendida (unidade):185		I	4 - INV	4	90	0	495	80.510.338
2033	Energia Elétrica								1.368.890.413
	Atividades								931.931.193
2033 2D61	Reforços e Melhorias no Sistema de Transmissão de Energia Elétrica na Região Nordeste	25 752	I						527.726.407
2033 2D61 0020	Reforços e Melhorias no Sistema de Transmissão de Energia Elétrica na Região Nordeste - Na Região Nordeste (Seq: 4795)		I	4 - INV	4	90	0	495	527.726.407
2033 2D63	Manutenção do Sistema de Transmissão de Energia Elétrica na Região Nordeste	25 752	I						328.568.176
2033 2D63 0020	Manutenção do Sistema de Transmissão de Energia Elétrica na Região Nordeste - Na Região Nordeste (Seq: 4796)		I	4 - INV	4	90	0	495	328.568.176
2033 4476	Manutenção do Sistema de Geração de Energia Elétrica na Região Nordeste	25 752	I						75.636.610
2033 4476 0020	Manutenção do Sistema de Geração de Energia Elétrica na Região Nordeste - Na Região Nordeste (Seq: 4797)		I	4 - INV	4	90	0	495	75.636.610
	Projetos								436.959.220
2033 12OR	Implantação do Parque de Geração de Energia Eólica Casa Nova (BA) - 180 MW	25 752	I						29.224.306
2033 12OR 0029	Implantação do Parque de Geração de Energia Eólica Casa Nova (BA) - 180 MW - No Estado da Bahia (Seq: 4798) - Parque implantado (% de execução):8		I	4 - INV	5	90	0	495	29.224.306
2033 146A	Implantação de Parques Eólicos de Geração de Energia Elétrica na Região Nordeste	25 752	I						47.560.179
2033 146A 0020	Implantação de Parques Eólicos de Geração de Energia Elétrica na Região Nordeste - Na Região Nordeste (Seq: 4799) - Parque implantado (%):11		I	4 - INV	5	90	0	495	47.560.179
2033 14NB	Ampliação do Sistema de Geração de Energia Elétrica na Região Nordeste	25 752	I						50.000
2033 14NB 0001	Ampliação do Sistema de Geração de Energia Elétrica na Região Nordeste - Nacional (Seq: 4800) - Usina implantada (% de execução física):1		I	4 - INV	4	90	0	495	50.000
2033 14NC	Implantação do Projeto Solar para Geração de Energia Elétrica, a partir de Painéis Fotovoltaicos, e de LT associada	25 752	I						3.486.355
2033 14NC 0026	Implantação do Projeto Solar para Geração de Energia Elétrica, a partir de Painéis Fotovoltaicos, e de LT associada - No Estado de Pernambuco (Seq: 4801) - Sistema implantado (% de execução física):34		I	4 - INV	4	90	0	495	3.486.355
2033 14ND	Ampliação da Capacidade de Geração da Usina Hidroelétrica Luiz Gonzaga (Itaparica) de 1.749 MW para 2.749 MW, no Estado da Bahia	25 752	I						50.000
2033 14ND 0029	Ampliação da Capacidade de Geração da Usina Hidroelétrica Luiz Gonzaga (Itaparica) de 1.749 MW para 2.749 MW, no Estado da Bahia - No Estado da Bahia (Seq: 4802) - Usina ampliada (% de execução física):1		I	4 - INV	4	90	0	495	50.000
2033 15BE	Implantação de Projeto Solar para Geração de Energia Elétrica na	25 752	I						50.000

Órgão: 32000 - Ministério de Minas e Energia
 Unidade: 32226 - Companhia Hidro Elétrica do São Francisco - CHESF

R\$ 1,00

Quadro dos Créditos Orçamentários

Recursos de Todas as Fontes

Quadro dos Créditos Organizacionais										Recursos de Todas as Fontes		
Programática	Programa/Ação/Localização/Produto			Funcional	Esf	GND	RP	Mod	IU	Fte	Valor	
2033 15BE 0020	Região Nordeste Implantação de Projeto Solar para Geração de Energia Elétrica na Região Nordeste - Na Região Nordeste (Seq: 4803) - Sistema implantado (% de execução física):1				I	4 - INV	4	90	0	495	50.000	
											50.000	
2033 5107	Ampliação do Sistema de Transmissão de Energia Elétrica na Região Nordeste			25 752	I						356.538.380	
2033 5107 0020	Ampliação do Sistema de Transmissão de Energia Elétrica na Região Nordeste - Na Região Nordeste (Seq: 4804) - Sistema ampliado (% de execução física):10										356.538.380	
					I	4 - INV	5	90	0	495	356.538.380	
Total												1.559.005.808

32228 - FURNAS - Centrais Elétricas S.A.

Órgão: 32000 - Ministério de Minas e Energia
 Unidade: 32228 - FURNAS - Centrais Elétricas S.A.

R\$ 1,00

Quadro Síntese

Recursos de Todas as Fontes

Código / Especificação	Valor
Total	818.350.980
Programa	
0807 Programa de Gestão e Manutenção de Infraestrutura de Empresas Estatais Federais	61.425.444
2033 Energia Elétrica	714.134.041
2119 Programa de Gestão e Manutenção do Ministério de Minas e Energia	42.791.495
Função	
25 Energia	818.350.980
Subfunção	
122 Administração Geral	32.826.815
126 Tecnologia da Informação	28.598.629
752 Energia Elétrica	756.925.536
Função/Subfunção	
25 Energia	818.350.980
122 Administração Geral	32.826.815
126 Tecnologia da Informação	28.598.629
752 Energia Elétrica	756.925.536
Fontes de Financiamento	
6. 0. 0. 0. 00. 00 Recursos de Capital - Orçamento de Investimento	818.350.980
6. 1. 0. 0. 00. 00 Recursos Próprios	626.757.407
6. 1. 1. 0. 00. 00 Geração Própria	626.757.407
6. 3. 0. 0. 00. 00 Operações de Crédito de Longo Prazo	191.593.573
6. 3. 1. 0. 00. 00 Internas	191.593.573

Órgão: 32000 - Ministério de Minas e Energia
Unidade: 32228 - FURNAS - Centrais Elétricas S.A.

R\$ 1,00

Quadro dos Créditos Orçamentários

Recursos de Todas as Fontes

Programática	Programa/Ação/Localização/Produto	Funcional	Esf	GND	RP	Mod	IU	Fte	Valor
0807	Programa de Gestão e Manutenção de Infraestrutura de Empresas Estatais Federais								61.425.444
	Atividades								61.425.444
0807 4101	Manutenção e Adequação de Bens Imóveis	25 122	I						14.824.015
0807 4101 0001	Manutenção e Adequação de Bens Imóveis - Nacional (Seq: 4805)		I	4 - INV	4	90	0	495	14.824.015
0807 4102	Manutenção e Adequação de Bens Móveis, Veículos, Máquinas e Equipamentos	25 122	I						18.002.800
0807 4102 0001	Manutenção e Adequação de Bens Móveis, Veículos, Máquinas e Equipamentos - Nacional (Seq: 4806)		I	4 - INV	4	90	0	495	18.002.800
0807 4103	Manutenção e Adequação de Ativos de Informática, Informação e Teleprocessamento	25 126	I						28.598.629
0807 4103 0001	Manutenção e Adequação de Ativos de Informática, Informação e Teleprocessamento - Nacional (Seq: 4807)		I	4 - INV	4	90	0	495	28.598.629
2033	Energia Elétrica								714.134.041
	Atividades								490.066.102
2033 200J	Reforços e Melhorias no Sistema de Transmissão de Energia Elétrica	25 752	I						166.878.938
2033 200J 0001	Reforços e Melhorias no Sistema de Transmissão de Energia Elétrica - Nacional (Seq: 4808)		I	4 - INV	4	90	0	495	166.878.938
2033 200M	Manutenção do Sistema de Geração de Energia Elétrica	25 752	I						71.535.874
2033 200M 0001	Manutenção do Sistema de Geração de Energia Elétrica - Nacional (Seq: 4809)		I	4 - INV	4	90	0	495	71.535.874
2033 215U	Melhorias e Ampliações em Instalações de Geração de Energia Elétrica	25 752	I						10.000.000
2033 215U 0001	Melhorias e Ampliações em Instalações de Geração de Energia Elétrica - Nacional (Seq: 4810) - Usina revitalizada (% de execução física):1		I	4 - INV	4	90	0	495	10.000.000
2033 4478	Manutenção do Sistema de Transmissão de Energia Elétrica	25 752	I						241.651.290
2033 4478 0001	Manutenção do Sistema de Transmissão de Energia Elétrica - Nacional (Seq: 4811)		I	4 - INV	4	90	0	495	241.651.290
	Projetos								224.067.939
2033 12DB	Implantação de Linha de Transmissão UHE Mascarenhas (MG) - Linhares (ES) (230 kV, com 99 km) e de Subestação Associada em Linhares (230/138 kV)	25 752	I						25.653.236
2033 12DB 0030	Implantação de Linha de Transmissão UHE Mascarenhas (MG) - Linhares (ES) (230 kV, com 99 km) e de Subestação Associada em Linhares (230/138 kV) - Na Região Sudeste (Seq: 4812) - Obra executada (% de execução física):22		I	4 - INV	5	90	0	495	25.653.236
2033 14L2	Ampliação do Sistema de Geração de Energia Elétrica nas Regiões Sudeste e Centro Oeste	25 752	I						10.000
2033 14L2 0001	Ampliação do Sistema de Geração de Energia Elétrica nas Regiões Sudeste e Centro Oeste - Nacional (Seq: 4813) - Sistema ampliado (% de execução física):1		I	4 - INV	4	90	0	495	10.000
2033 14L3	Ampliação do Sistema de Transmissão de Energia Elétrica nas Regiões Sudeste e Centro Oeste	25 752	I						12.165.112
2033 14L3 0001	Ampliação do Sistema de Transmissão de Energia Elétrica nas Regiões Sudeste e Centro Oeste - Nacional (Seq: 4814) - Sistema ampliado (% de execução):7		I	4 - INV	5	90	0	495	12.165.112
2033 14L5	Implantação de Parques Eólicos de Geração de Energia Elétrica	25 752	I						10.000
2033 14L5 0001	Implantação de Parques Eólicos de Geração de Energia Elétrica - Nacional (Seq: 4815) - Parque implantado (% de execução):1		I	4 - INV	4	90	0	495	10.000
2033 14L6	Implantação de Usina Termelétrica a Biomassa	25 752	I						10.000
2033 14L6 0001	Implantação de Usina Termelétrica a Biomassa - Nacional (Seq: 4816) - Usina implantada (% de execução):1		I	4 - INV	4	90	0	495	10.000
2033 14LE	Ampliação da Capacidade de Geração de Usinas em Operação	25 752	I						10.000
2033 14LE 0001	Ampliação da Capacidade de Geração de Usinas em Operação - Nacional (Seq: 4817) - Capacidade ampliada (% de execução):1		I	4 - INV	4	90	0	495	10.000
2033 15O6	Implantação do Complexo Eólico Serra do Mel	25 752	I						11.287.372

Órgão: 32000 - Ministério de Minas e Energia
 Unidade: 32228 - FURNAS - Centrais Elétricas S.A.

R\$ 1,00

Quadro dos Créditos Orçamentários

Recursos de Todas as Fontes

Programática	Programa/Ação/Localização/Produto	Funcional	Esf	GND	RP	Mod	IU	Fte	Valor
2033 1506 0024	Implantação do Complexo Eólico Serra do Mel - No Estado do Rio Grande do Norte (Seq: 4818) - Parque implantado (% de execução física):1		I	4 - INV	5	90	0	495	11.287.372
2033 1G98	Implantação da Usina Hidrelétrica Simplicio, com 305,7 MW, da PCH Anta, com 28 MW, e de Sistema de Transmissão Associado, em 138 kV, com 120 km de extensão (MG/RJ)	25 752	I						59.500.793
2033 1G98 0030	Implantação da Usina Hidrelétrica Simplicio, com 305,7 MW, da PCH Anta, com 28 MW, e de Sistema de Transmissão Associado, em 138 kV, com 120 km de extensão (MG/RJ) - Na Região Sudeste (Seq: 4819) - Usina implantada (% de execução física):1		I	4 - INV	4	90	0	495	59.500.793
2033 3414	Ampliação da Capacidade da Usina Termelétrica Santa Cruz - Fase 1 - com acréscimo de 350 MW , através de Ciclo Combinado (RJ)	25 752	I						115.421.426
2033 3414 0033	Ampliação da Capacidade da Usina Termelétrica Santa Cruz - Fase 1 - com acréscimo de 350 MW , através de Ciclo Combinado (RJ) - No Estado do Rio de Janeiro (Seq: 4820) - Usina ampliada (% de execução física):1		I	4 - INV	4	90	0	495	115.421.426
2119	Programa de Gestão e Manutenção do Ministério de Minas e Energia								42.791.495
	Atividades								42.791.495
2119 8549	Preservação e Conservação Ambiental em Empreendimentos de Geração e Transmissão de Energia Elétrica	25 752	I						42.791.495
2119 8549 0001	Preservação e Conservação Ambiental em Empreendimentos de Geração e Transmissão de Energia Elétrica - Nacional (Seq: 4821)		I	4 - INV	4	90	0	495	42.791.495
Total									818.350.980

**32230 - Petróleo Brasileiro S.A. -
PETROBRAS**

Órgão: 32000 - Ministério de Minas e Energia
 Unidade: 32230 - Petróleo Brasileiro S.A. - PETROBRAS

R\$ 1,00

Quadro Síntese

Recursos de Todas as Fontes

Código / Especificação	Valor
Total	38.046.051.000
Programa	
0807 Programa de Gestão e Manutenção de Infraestrutura de Empresas Estatais Federais	658.092.000
2022 Combustíveis	4.972.603.000
2033 Energia Elétrica	556.291.000
2053 Petróleo e Gás	31.859.065.000
Função	
25 Energia	38.025.483.000
26 Transporte	20.568.000
Subfunção	
122 Administração Geral	116.242.000
126 Tecnologia da Informação	515.989.000
752 Energia Elétrica	556.291.000
753 Combustíveis Minerais	34.795.970.000
785 Transportes Especiais	2.061.559.000
Função/Subfunção	
25 Energia	38.025.483.000
122 Administração Geral	116.242.000
126 Tecnologia da Informação	515.989.000
752 Energia Elétrica	556.291.000
753 Combustíveis Minerais	34.795.970.000
785 Transportes Especiais	2.040.991.000
26 Transporte	20.568.000
785 Transportes Especiais	20.568.000
Fontes de Financiamento	
6. 0. 0. 0. 00. 00 Recursos de Capital - Orçamento de Investimento	38.046.051.000
6. 1. 0. 0. 00. 00 Recursos Próprios	38.046.051.000
6. 1. 1. 0. 00. 00 Geração Própria	38.046.051.000

Órgão: 32000 - Ministério de Minas e Energia
Unidade: 32230 - Petróleo Brasileiro S.A. - PETROBRAS

R\$ 1,00

Quadro dos Créditos Orçamentários

Recursos de Todas as Fontes

Programática	Programa/Ação/Localização/Produto	Funcional	Esf	GND	RP	Mod	IU	Fte	Valor
0807	Programa de Gestão e Manutenção de Infraestrutura de Empresas Estatais Federais								658.092.000
	Atividades								658.092.000
0807 4101	Manutenção e Adequação de Bens Imóveis	25 122	I						67.260.000
0807 4101 0001	Manutenção e Adequação de Bens Imóveis - Nacional (Seq: 4822)		I	4 - INV	4	90	0	495	67.260.000
0807 4102	Manutenção e Adequação de Bens Móveis, Veículos, Máquinas e Equipamentos	25 122	I						48.982.000
0807 4102 0001	Manutenção e Adequação de Bens Móveis, Veículos, Máquinas e Equipamentos - Nacional (Seq: 4823)		I	4 - INV	4	90	0	495	48.982.000
0807 4103	Manutenção e Adequação de Ativos de Informática, Informação e Teleprocessamento	25 126	I						515.989.000
0807 4103 0001	Manutenção e Adequação de Ativos de Informática, Informação e Teleprocessamento - Nacional (Seq: 4824)		I	4 - INV	4	90	0	495	515.989.000
0807 6595	Manutenção da Infraestrutura Operacional das Fábricas de Fertilizantes Nitrogenados	25 753	I						18.742.000
0807 6595 0020	Manutenção da Infraestrutura Operacional das Fábricas de Fertilizantes Nitrogenados - Na Região Nordeste (Seq: 4825)		I	4 - INV	4	90	0	495	18.742.000
0807 6597	Manutenção dos Sistemas de Controle Ambiental, de Segurança Industrial e de Saúde Ocupacional nas Fábricas de Fertilizantes Nitrogenados	25 753	I						7.119.000
0807 6597 0020	Manutenção dos Sistemas de Controle Ambiental, de Segurança Industrial e de Saúde Ocupacional nas Fábricas de Fertilizantes Nitrogenados - Na Região Nordeste (Seq: 4826)		I	4 - INV	4	90	0	495	7.119.000
2022	Combustíveis								4.972.603.000
	Atividades								1.967.399.000
2022 2767	Manutenção dos Sistemas de Controle Ambiental, de Segurança Industrial e de Saúde Ocupacional nas Atividades de Refino	25 753	I						134.663.000
2022 2767 0001	Manutenção dos Sistemas de Controle Ambiental, de Segurança Industrial e de Saúde Ocupacional nas Atividades de Refino - Nacional (Seq: 4827)		I	4 - INV	4	90	0	495	134.663.000
2022 4107	Manutenção da Infraestrutura de Transporte Dutoviário de Petróleo e Derivados	25 785	I						232.505.000
2022 4107 0001	Manutenção da Infraestrutura de Transporte Dutoviário de Petróleo e Derivados - Nacional (Seq: 4828)		I	4 - INV	4	90	0	495	232.505.000
2022 4108	Manutenção da Infraestrutura Operacional do Parque de Refino	25 753	I						1.542.901.000
2022 4108 0001	Manutenção da Infraestrutura Operacional do Parque de Refino - Nacional (Seq: 4829)		I	4 - INV	4	90	0	495	1.542.901.000
2022 4451	Manutenção dos Sistemas de Controle Ambiental, de Segurança Industrial e de Saúde Ocupacional nas Atividades de Transporte Dutoviário	25 785	I						57.330.000
2022 4451 0001	Manutenção dos Sistemas de Controle Ambiental, de Segurança Industrial e de Saúde Ocupacional nas Atividades de Transporte Dutoviário - Nacional (Seq: 4830)		I	4 - INV	4	90	0	495	57.330.000
	Projetos								3.005.204.000
2022 11SW	Implantação de Sistema de Escoamento de Alcool (Ribeirão Preto-SP / REPLAN / Ilha D'água-RJ)	25 785	I						791.000
2022 11SW 0030	Implantação de Sistema de Escoamento de Alcool (Ribeirão Preto-SP / REPLAN / Ilha D'água-RJ) - Na Região Sudeste (Seq: 4831) - Obra executada (% de execução física): 1		I	4 - INV	4	90	0	495	791.000
2022 11UN	Implantação de Melhorias no Terminal de São Sebastião e nos Oleodutos OSVAT e OSBAT (SP)	25 785	I						7.833.000
2022 11UN 0035	Implantação de Melhorias no Terminal de São Sebastião e nos Oleodutos OSVAT e OSBAT (SP) - No Estado de São Paulo (Seq: 4832) - Obra executada (% de execução física): 1		I	4 - INV	4	90	0	495	7.833.000
2022 125M	Implantação da Refinaria Potiguar Clara Camarão (RN)	25 753	I						3.294.000
2022 125M 0024	Implantação da Refinaria Potiguar Clara Camarão (RN) - No Estado do Rio Grande do Norte (Seq: 4833) - Obra executada (% de execução física): 1		I	4 - INV	4	90	0	495	3.294.000
2022 1209	Implantação de Refinaria no Complexo Petroquímico do Rio de Janeiro, com Capacidade Nominal de 150 mil bpd (RJ)	25 753	I						1.278.321.000

Órgão: 32000 - Ministério de Minas e Energia
Unidade: 32230 - Petróleo Brasileiro S.A. - PETROBRAS

R\$ 1,00

Quadro dos Créditos Orçamentários

Recursos de Todas as Fontes

Programática	Programa/Ação/Localização/Produto	Funcional	Esf	GND	RP	Mod	IU	Fte	Valor
2022 1209 0033	Implantação de Refinaria no Complexo Petroquímico do Rio de Janeiro, com Capacidade Nominal de 150 mil bpd (RJ) - No Estado do Rio de Janeiro (Seq: 4834) - Obra executada (% de execução física):5		I	4 - INV	5	90	0	495	1.278.321.000
2022 152G	Implantação de Infraestrutura Logística Dutoviária para Atendimento ao COMPERJ	25 785	I						125.265.000
2022 152G 0033	Implantação de Infraestrutura Logística Dutoviária para Atendimento ao COMPERJ - No Estado do Rio de Janeiro (Seq: 4835) - Duto implantado (% de execução física):9		I	4 - INV	5	90	0	495	125.265.000
2022 152H	Implantação de Dutos de Escoamento de GLP e C5+, com Aproximadamente 70 Km de Extensão, da Unidade de Tratamento de Gás de Caraguatatuba para a Refinaria do Vale do Paraiba – REVAP	25 785	I						20.792.000
2022 152H 0035	Implantação de Dutos de Escoamento de GLP e C5+, com Aproximadamente 70 Km de Extensão, da Unidade de Tratamento de Gás de Caraguatatuba para a Refinaria do Vale do Paraiba – REVAP - No Estado de São Paulo (Seq: 4836) - Duto implantado (% de execução física):2		I	4 - INV	5	90	0	495	20.792.000
2022 15LZ	Adequações no Terminal Aquaviário em Barra do Riacho (TABR) para Expansão da Capacidade de Escoamento de GLP e C5+, até 18,0 MM m³/dia	25 753	I						25.535.000
2022 15LZ 0032	Adequações no Terminal Aquaviário em Barra do Riacho (TABR) para Expansão da Capacidade de Escoamento de GLP e C5+, até 18,0 MM m³/dia - No Estado do Espírito Santo (Seq: 4837) - Obra executada (% de execução física):15		I	4 - INV	4	90	0	495	25.535.000
2022 15M0	Adequações nos Terminais Aquaviários da Ilha Redonda (TAIR) e da Ilha Comprida (TAIC) para Expansão da Capacidade de Escoamento de GLP, até 1,6 MM m³/dia	25 753	I						32.740.000
2022 15M0 0033	Adequações nos Terminais Aquaviários da Ilha Redonda (TAIR) e da Ilha Comprida (TAIC) para Expansão da Capacidade de Escoamento de GLP, até 1,6 MM m³/dia - No Estado do Rio de Janeiro (Seq: 4838) - Obra executada (% de execução física):15		I	4 - INV	4	90	0	495	32.740.000
2022 15M1	Implantação e Adequação de Infraestrutura de Tratamento e Escoamento da Produção de Óleo e Gás Associado do Polo Pré-Sal da Bacia de Santos pela Rota 3 – (PTER3)	25 753	I						87.286.000
2022 15M1 0033	Implantação e Adequação de Infraestrutura de Tratamento e Escoamento da Produção de Óleo e Gás Associado do Polo Pré-Sal da Bacia de Santos pela Rota 3 – (PTER3) - No Estado do Rio de Janeiro (Seq: 4839) - Obra executada (% de execução física):49		I	4 - INV	4	90	0	495	87.286.000
2022 15M4	Adequações no Terminal de Cabiúnas-RJ (TECAB) para Expansão da Capacidade de Processamento de Gás Natural, até 22,8 m³/dia	25 753	I						818.000
2022 15M4 0033	Adequações no Terminal de Cabiúnas-RJ (TECAB) para Expansão da Capacidade de Processamento de Gás Natural, até 22,8 m³/dia - No Estado do Rio de Janeiro (Seq: 4840) - Obra executada (% de execução física):65		I	4 - INV	4	90	0	495	818.000
2022 15OL	Modernização e Adequação dos Sistemas de Produção do Parque de Refino na Petrobras	25 753	I						338.645.000
2022 15OL 0013	Modernização e Adequação dos Sistemas de Produção do Parque de Refino na Petrobras - No Estado do Amazonas (Seq: 4841) - Refinaria adaptada (% de execução física):1		I	4 - INV	4	90	0	495	1.114.000
2022 15OL 0029	Modernização e Adequação dos Sistemas de Produção do Parque de Refino na Petrobras - No Estado da Bahia (Seq: 4842) - Refinaria adaptada (% de execução física):1		I	4 - INV	4	90	0	495	9.893.000
2022 15OL 0031	Modernização e Adequação dos Sistemas de Produção do Parque de Refino na Petrobras - No Estado de Minas Gerais (Seq: 4843) - Refinaria adaptada (% de execução física):15		I	4 - INV	4	90	0	495	56.094.000
2022 15OL 0033	Modernização e Adequação dos Sistemas de Produção do Parque de Refino na Petrobras - No Estado do Rio de Janeiro (Seq: 4844) - Refinaria adaptada (% de execução física):6		I	4 - INV	4	90	0	495	93.176.000
2022 15OL 0035	Modernização e Adequação dos Sistemas de Produção do Parque de Refino na Petrobras - No Estado de São Paulo (Seq: 4845) - Refinaria adaptada (% de execução física):2		I	4 - INV	5	90	0	495	156.268.000
2022 15OL 0041	Modernização e Adequação dos Sistemas de Produção do Parque de Refino na Petrobras - No Estado do Paraná (Seq: 4846) - Refinaria adaptada (% de execução física):1		I	4 - INV	4	90	0	495	1.293.000
2022 15OL 0043	Modernização e Adequação dos Sistemas de Produção do Parque de Refino na Petrobras - No Estado do Rio Grande do Sul (Seq: 4847) - Refinaria adaptada (% de execução física):1		I	4 - INV	4	90	0	495	20.807.000

Órgão: 32000 - Ministério de Minas e Energia
Unidade: 32230 - Petróleo Brasileiro S.A. - PETROBRAS

R\$ 1,00

Quadro dos Créditos Orçamentários

Recursos de Todas as Fontes

Programática	Programa/Ação/Localização/Produto	Funcional	Esf	GND	RP	Mod	IU	Fte	Valor
2022 1C22	Ampliação da Capacidade do Sistema de Escoamento de Petróleo e Derivados da Refinaria de Paulínia - REPLAN para 63 mil m3/dia, em Paulínia (SP)	25 785	I						715.000
2022 1C22 0035	Ampliação da Capacidade do Sistema de Escoamento de Petróleo e Derivados da Refinaria de Paulínia - REPLAN para 63 mil m3/dia, em Paulínia (SP) - No Estado de São Paulo (Seq: 4848) - Obra executada (% de execução física):1		I	4 - INV	4	90	0	495	715.000
2022 1C59	Reformulação da Malha Dutoviária da Grande São Paulo (SP)	25 785	I						468.466.000
2022 1C59 0035	Reformulação da Malha Dutoviária da Grande São Paulo (SP) - No Estado de São Paulo (Seq: 4849) - Obra executada (% de execução física):39		I	4 - INV	4	90	0	495	468.466.000
2022 1192	Construção de Pier para Navios de até 150 mil tpb, em São Sebastião (SP), e de Duto Associado, com Aproximadamente 130 Km, até Guararema (OSVAT 2 - Petróleo) (SP)	25 785	I						10.773.000
2022 1192 0035	Construção de Pier para Navios de até 150 mil tpb, em São Sebastião (SP), e de Duto Associado, com Aproximadamente 130 Km, até Guararema (OSVAT 2 - Petróleo) (SP) - No Estado de São Paulo (Seq: 4850) - Obra executada (% de execução física):4		I	4 - INV	4	90	0	495	10.773.000
2022 1P65	Implantação da Refinaria Abreu e Lima, em Recife (PE)	25 753	I						603.930.000
2022 1P65 0026	Implantação da Refinaria Abreu e Lima, em Recife (PE) - No Estado de Pernambuco (Seq: 4851) - Obra executada (% de execução física):1		I	4 - INV	5	90	0	495	603.930.000
2033	Energia Elétrica								556.291.000
	Atividades								555.811.000
2033 6556	Manutenção da Infraestrutura Operacional de Usinas Termelétricas	25 752	I						555.811.000
2033 6556 0020	Manutenção da Infraestrutura Operacional de Usinas Termelétricas - Na Região Nordeste (Seq: 4852)		I	4 - INV	4	90	0	495	90.838.000
2033 6556 0030	Manutenção da Infraestrutura Operacional de Usinas Termelétricas - Na Região Sudeste (Seq: 4853)		I	4 - INV	4	90	0	495	439.413.000
2033 6556 0040	Manutenção da Infraestrutura Operacional de Usinas Termelétricas - Na Região Sul (Seq: 4854)		I	4 - INV	4	90	0	495	3.144.000
2033 6556 0050	Manutenção da Infraestrutura Operacional de Usinas Termelétricas - Na Região Centro-Oeste (Seq: 4855)		I	4 - INV	4	90	0	495	22.416.000
	Projetos								480.000
2033 10WI	Implantação da 2ª Fase da Usina Termelétrica Sepé Tiaraju, com Acréscimo de 90 MW, através de Ciclo Combinado, em Canoas (RS)	25 752	I						480.000
2033 10WI 0043	Implantação da 2ª Fase da Usina Termelétrica Sepé Tiaraju, com Acréscimo de 90 MW, através de Ciclo Combinado, em Canoas (RS) - No Estado do Rio Grande do Sul (Seq: 4856) - Obra executada (% de execução física):5		I	4 - INV	5	90	0	495	480.000
2053	Petróleo e Gás								31.859.065.000
	Atividades								27.086.824.000
2053 200Q	Manutenção da Produção de Petróleo e Gás Natural nas Bacias de Campos e do Espírito Santo	25 753	I						7.117.127.000
2053 200Q 0030	Manutenção da Produção de Petróleo e Gás Natural nas Bacias de Campos e do Espírito Santo - Na Região Sudeste (Seq: 4857)		I	4 - INV	4	90	0	495	7.117.127.000
2053 200R	Desenvolvimento da Produção de Petróleo e Gás Natural - Cessão Onerosa	25 753	I						9.176.272.000
2053 200R 0001	Desenvolvimento da Produção de Petróleo e Gás Natural - Cessão Onerosa - Nacional (Seq: 4858)		I	4 - INV	5	90	0	495	9.176.272.000
2053 200S	Desenvolvimento da Produção de Petróleo e Gás Natural - Pré-Sal	25 753	I						4.683.384.000
2053 200S 0001	Desenvolvimento da Produção de Petróleo e Gás Natural - Pré-Sal - Nacional (Seq: 4859)		I	4 - INV	5	90	0	495	4.683.384.000
2053 200T	Manutenção da Produção de Petróleo e Gás Natural nas Bacias de Santos e da Região Sul	25 753	I						61.799.000
2053 200T 0001	Manutenção da Produção de Petróleo e Gás Natural nas Bacias de Santos e da Região Sul - Nacional (Seq: 4860)		I	4 - INV	4	90	0	495	61.799.000
2053 200U	Desenvolvimento da Produção de Petróleo e Gás Natural nas Bacias de Campos e do Espírito Santo	25 753	I						1.546.341.000

Órgão: 32000 - Ministério de Minas e Energia
 Unidade: 32230 - Petróleo Brasileiro S.A. - PETROBRAS

R\$ 1,00

Quadro dos Créditos Orçamentários

Recursos de Todas as Fontes

Programática	Programa/Ação/Localização/Produto	Funcional	Esf	GND	RP	Mod	IU	Fte	Valor
2053 200U 0030	Desenvolvimento da Produção de Petróleo e Gás Natural nas Bacias de Campos e do Espírito Santo - Na Região Sudeste (Seq: 4861)		I	4 - INV	4	90	0	495	1.546.341.000
									1.546.341.000
2053 20T7	Manutenção da Infraestrutura dos Terminais de Gás Natural Liquefeito - GNL	25 785	I						20.568.000
2053 20T7 0001	Manutenção da Infraestrutura dos Terminais de Gás Natural Liquefeito - GNL - Nacional (Seq: 4862)		I	4 - INV	4	90	0	495	20.568.000
									20.568.000
2053 213U	Manutenção dos Sistemas de Controle Ambiental, de Segurança Industrial e de Saúde Ocupacional das Unidades de Tratamento de Gás	25 785	I						5.469.000
2053 213U 0001	Manutenção dos Sistemas de Controle Ambiental, de Segurança Industrial e de Saúde Ocupacional das Unidades de Tratamento de Gás - Nacional (Seq: 4863)		I	4 - INV	4	90	0	495	5.469.000
									5.469.000
2053 213V	Manutenção da Infraestrutura das Unidades de Tratamento de Gás	25 785	I						241.078.000
2053 213V 0001	Manutenção da Infraestrutura das Unidades de Tratamento de Gás - Nacional (Seq: 4864)		I	4 - INV	4	90	0	495	241.078.000
									241.078.000
2053 217X	Pesquisa, Desenvolvimento e Inovação em Energia	25 753	I						96.293.000
2053 217X 0001	Pesquisa, Desenvolvimento e Inovação em Energia - Nacional (Seq: 4865)		I	4 - INV	4	90	0	495	96.293.000
									96.293.000
2053 2751	Manutenção e Recuperação dos Sistemas de Produção de Óleo e Gás Natural na Região Norte	25 753	I						123.563.000
2053 2751 0010	Manutenção e Recuperação dos Sistemas de Produção de Óleo e Gás Natural na Região Norte - Na Região Norte (Seq: 4866)		I	4 - INV	4	90	0	495	123.563.000
									123.563.000
2053 2761	Manutenção e Recuperação dos Sistemas de Produção de Óleo e Gás Natural na Região Nordeste	25 753	I						1.030.032.000
2053 2761 0020	Manutenção e Recuperação dos Sistemas de Produção de Óleo e Gás Natural na Região Nordeste - Na Região Nordeste (Seq: 4867)		I	4 - INV	4	90	0	495	1.030.032.000
									1.030.032.000
2053 2D01	Desenvolvimento dos Sistemas de Produção de Óleo e Gás das Bacias da Região Nordeste	25 753	I						545.221.000
2053 2D01 0020	Desenvolvimento dos Sistemas de Produção de Óleo e Gás das Bacias da Região Nordeste - Na Região Nordeste (Seq: 4868)		I	4 - INV	4	90	0	495	545.221.000
									545.221.000
2053 2D83	Manutenção da Infraestrutura Operacional de Pesquisa e Desenvolvimento do Centro de Pesquisas da Petrobras - CENPES (RJ)	25 753	I						72.000.000
2053 2D83 0033	Manutenção da Infraestrutura Operacional de Pesquisa e Desenvolvimento do Centro de Pesquisas da Petrobras - CENPES (RJ) - No Estado do Rio de Janeiro (Seq: 4869)		I	4 - INV	4	90	0	495	72.000.000
									72.000.000
2053 4109	Manutenção da Infraestrutura de Exploração e Produção de Óleo e Gás Natural	25 753	I						2.049.673.000
2053 4109 0001	Manutenção da Infraestrutura de Exploração e Produção de Óleo e Gás Natural - Nacional (Seq: 4870)		I	4 - INV	4	90	0	495	2.049.673.000
									2.049.673.000
2053 4237	Manutenção dos Sistemas de Segurança, de Proteção Ambiental e de Saúde Ocupacional nas Atividades de Exploração e Produção de Petróleo e Gás Natural	25 753	I						318.004.000
2053 4237 0001	Manutenção dos Sistemas de Segurança, de Proteção Ambiental e de Saúde Ocupacional nas Atividades de Exploração e Produção de Petróleo e Gás Natural - Nacional (Seq: 4871)		I	4 - INV	4	90	0	495	318.004.000
									318.004.000
Projetos									4.772.241.000
2053 146F	Exploração de Petróleo e Gás Natural em Bacias Sedimentares Marítimas	25 753	I						2.997.640.000
2053 146F 0001	Exploração de Petróleo e Gás Natural em Bacias Sedimentares Marítimas - Nacional (Seq: 4872)		I	4 - INV	4	90	0	495	2.997.640.000
	- Poço exploratório perfurado (unidade): 4								2.997.640.000
2053 146G	Exploração de Petróleo e Gás Natural em Bacias Sedimentares Terrestres	25 753	I						487.506.000
2053 146G 0001	Exploração de Petróleo e Gás Natural em Bacias Sedimentares Terrestres - Nacional (Seq: 4873)		I	4 - INV	4	90	0	495	487.506.000
	- Poço exploratório perfurado (unidade): 14								487.506.000
2053 146K	Implantação de Unidade de Armazenagem e Regasificação de Gás	25 785	I						5.304.000

Órgão: 32000 - Ministério de Minas e Energia
 Unidade: 32230 - Petróleo Brasileiro S.A. - PETROBRAS

R\$ 1,00

Quadro dos Créditos Orçamentários

Recursos de Todas as Fontes

Programática	Programa/Ação/Localização/Produto	Funcional	Esf	GND	RP	Mod	IU	Fte	Valor
2053 146K 0029	Natural, na Baía de Todos os Santos (BA), com Capacidade de Aproximadamente 14 MM m3/dia, e Implantação de Gasoduto de Transferência Associado Implantação de Unidade de Armazenagem e Regaseificação de Gás Natural, na Baía de Todos os Santos (BA), com Capacidade de Aproximadamente 14 MM m3/dia, e Implantação de Gasoduto de Transferência Associado - No Estado da Bahia (Seq: 4874) - Obra executada (% de execução física):1		I	4 - INV	4	90	0	495	5.304.000
2053 14KK	Ampliação da Capacidade de Processamento de Gás Natural no Terminal de Cablúnas (RJ), Fase II, para 28 MM m3/dia na Bacia de Santos	25 753	I						37.659.000
2053 14KK 0033	Ampliação da Capacidade de Processamento de Gás Natural no Terminal de Cablúnas (RJ), Fase II, para 28 MM m3/dia na Bacia de Santos - No Estado do Rio de Janeiro (Seq: 4875) - Obra executada (% de execução física):4		I	4 - INV	5	90	0	495	37.659.000
2053 151A	Implantação de Unidades de Processamento de Gás Natural do Pólo Pré-Sal da Bacia de Santos com Capacidade de Processamento de 21 MM m3/dia	25 753	I						379.462.000
2053 151A 0033	Implantação de Unidades de Processamento de Gás Natural do Pólo Pré-Sal da Bacia de Santos com Capacidade de Processamento de 21 MM m3/dia - No Estado do Rio de Janeiro (Seq: 4876) - Unidade implantada (% de execução física):21		I	4 - INV	5	90	0	495	379.462.000
2053 152I	Implantação de Gasoduto Complementar para Escoamento de Gás do Pólo Pré-Sal, do Campo de Lula NE para o Terminal de Cablúnas - TECAB	25 785	I						165.504.000
2053 152I 0033	Implantação de Gasoduto Complementar para Escoamento de Gás do Pólo Pré-Sal, do Campo de Lula NE para o Terminal de Cablúnas - TECAB - No Estado do Rio de Janeiro (Seq: 4877) - Gasoduto implantado (% de execução física):10		I	4 - INV	5	90	0	495	165.504.000
2053 152J	Implantação de Gasoduto de Escoamento de Gás Natural do Pré-Sal para Processamento no COMPERJ	25 785	I						589.194.000
2053 152J 0033	Implantação de Gasoduto de Escoamento de Gás Natural do Pré-Sal para Processamento no COMPERJ - No Estado do Rio de Janeiro (Seq: 4878) - Gasoduto implantado (% de execução física):6		I	4 - INV	5	90	0	495	589.194.000
2053 15BG	Implantação e Adequação de Unidades de Tratamento, de Processamento e de Escoamento de Gás	25 785	I						109.972.000
2053 15BG 0001	Implantação e Adequação de Unidades de Tratamento, de Processamento e de Escoamento de Gás - Nacional (Seq: 4879) - Obra executada (% de execução):3		I	4 - INV	4	90	0	495	109.972.000
Total									38.046.051.000

32239 - Petrobras Distribuidora S.A. - BR

Órgão: 32000 - Ministério de Minas e Energia
 Unidade: 32239 - Petrobras Distribuidora S.A. - BR

R\$ 1,00

Quadro Síntese

Recursos de Todas as Fontes

Código / Especificação	Valor
Total	675.485.000
Programa	
0807 Programa de Gestão e Manutenção de Infraestrutura de Empresas Estatais Federais	70.751.000
2022 Combustíveis	604.734.000
Função	
25 Energia	675.485.000
Subfunção	
122 Administração Geral	5.599.000
126 Tecnologia da Informação	65.152.000
692 Comercialização	604.734.000
Função/Subfunção	
25 Energia	675.485.000
122 Administração Geral	5.599.000
126 Tecnologia da Informação	65.152.000
692 Comercialização	604.734.000
Fontes de Financiamento	
6. 0. 0. 0. 00. 00 Recursos de Capital - Orçamento de Investimento	675.485.000
6. 1. 0. 0. 00. 00 Recursos Próprios	675.485.000
6. 1. 1. 0. 00. 00 Geração Própria	675.485.000

Órgão: 32000 - Ministério de Minas e Energia
 Unidade: 32239 - Petrobras Distribuidora S.A. - BR

R\$ 1,00

Quadro dos Créditos Orçamentários

Recursos de Todas as Fontes

Programática	Programa/Ação/Localização/Produto	Funcional	Esf	GND	RP	Mod	IU	Fte	Valor
0807	Programa de Gestão e Manutenção de Infraestrutura de Empresas Estadais Federais								70.751.000
	Atividades								70.751.000
0807 4101	Manutenção e Adequação de Bens Imóveis	25 122	I						4.743.000
0807 4101 0001	Manutenção e Adequação de Bens Imóveis - Nacional (Seq: 4880)		I	4 - INV	4	90	0	495	4.743.000
									4.743.000
0807 4102	Manutenção e Adequação de Bens Móveis, Veículos, Máquinas e Equipamentos	25 122	I						856.000
0807 4102 0001	Manutenção e Adequação de Bens Móveis, Veículos, Máquinas e Equipamentos - Nacional (Seq: 4881)		I	4 - INV	4	90	0	495	856.000
									856.000
0807 4103	Manutenção e Adequação de Ativos de Informática, Informação e Teleprocessamento	25 126	I						65.152.000
0807 4103 0001	Manutenção e Adequação de Ativos de Informática, Informação e Teleprocessamento - Nacional (Seq: 4882)		I	4 - INV	4	90	0	495	65.152.000
									65.152.000
2022	Combustíveis								604.734.000
	Atividades								604.734.000
2022 2787	Manutenção da Infraestrutura Operacional de Distribuição de Derivados de Petróleo, Gás Natural e Biocombustíveis	25 692	I						355.313.000
2022 2787 0001	Manutenção da Infraestrutura Operacional de Distribuição de Derivados de Petróleo, Gás Natural e Biocombustíveis - Nacional (Seq: 4883)		I	4 - INV	4	90	0	495	355.313.000
									355.313.000
2022 2797	Manutenção da Infraestrutura Varejista de Distribuição de Derivados de Petróleo, Gás Natural e Biocombustíveis	25 692	I						120.907.000
2022 2797 0001	Manutenção da Infraestrutura Varejista de Distribuição de Derivados de Petróleo, Gás Natural e Biocombustíveis - Nacional (Seq: 4884)		I	4 - INV	4	90	0	495	120.907.000
									120.907.000
2022 2799	Manutenção da Infraestrutura de Atendimento a Grandes Clientes	25 692	I						72.874.000
2022 2799 0001	Manutenção da Infraestrutura de Atendimento a Grandes Clientes - Nacional (Seq: 4885)		I	4 - INV	4	90	0	495	72.874.000
									72.874.000
2022 2809	Manutenção dos Sistemas de Proteção Ambiental, de Segurança Industrial e de Saúde Ocupacional no Segmento de Distribuição de Derivados de Petróleo, Gás Natural e Biocombustíveis	25 692	I						55.640.000
2022 2809 0001	Manutenção dos Sistemas de Proteção Ambiental, de Segurança Industrial e de Saúde Ocupacional no Segmento de Distribuição de Derivados de Petróleo, Gás Natural e Biocombustíveis - Nacional (Seq: 4886)		I	4 - INV	4	90	0	495	55.640.000
									55.640.000
Total									675.485.000

32240 - Petrobras Gás S.A. - GASPETRO

Órgão: 32000 - Ministério de Minas e Energia
 Unidade: 32240 - Petrobras Gás S.A. - GASPETRO

R\$ 1,00

Quadro Síntese

Recursos de Todas as Fontes

Código / Especificação	Valor
Total	100.000
Programa	
0807 Programa de Gestão e Manutenção de Infraestrutura de Empresas Estatais Federais	100.000
Função	
25 Energia	100.000
Subfunção	
126 Tecnologia da Informação	100.000
Função/Subfunção	
25 Energia	100.000
126 Tecnologia da Informação	100.000
Fontes de Financiamento	
6. 0. 0. 0. 00. 00 Recursos de Capital - Orçamento de Investimento	100.000
6. 1. 0. 0. 00. 00 Recursos Próprios	100.000
6. 1. 1. 0. 00. 00 Geração Própria	100.000

Órgão: 32000 - Ministério de Minas e Energia
 Unidade: 32240 - Petrobras Gás S.A. - GASPETRO

R\$ 1,00

Quadro dos Créditos Orçamentários

Recursos de Todas as Fontes

Programática	Programa/Ação/Localização/Produto	Funcional	Esf	GND	RP	Mod	IU	Fte	Valor
0807	Programa de Gestão e Manutenção de Infraestrutura de Empresas Estadais Federais								100.000
	Atividades								100.000
0807 4103	Manutenção e Adequação de Ativos de Informática, Informação e Teleprocessamento	25 126	I						100.000
0807 4103 0033	Manutenção e Adequação de Ativos de Informática, Informação e Teleprocessamento - No Estado do Rio de Janeiro (Seq: 4887)		I	4 - INV	4	90	0	495	100.000
Total									100.000

**32264 - Eletrobras Participações S.A. -
ELETROPAR**

Órgão: 32000 - Ministério de Minas e Energia

R\$ 1,00

Unidade: 32264 - Eletrobras Participações S.A. - ELETROPAR

Quadro Síntese

Recursos de Todas as Fontes

Código / Especificação	Valor
Total	315.000
Programa	
0807 Programa de Gestão e Manutenção de Infraestrutura de Empresas Estatais Federais	315.000
Função	
25 Energia	315.000
Subfunção	
122 Administração Geral	15.000
126 Tecnologia da Informação	300.000
Função/Subfunção	
25 Energia	315.000
122 Administração Geral	15.000
126 Tecnologia da Informação	300.000
Fontes de Financiamento	
6. 0. 0. 0. 00. 00 Recursos de Capital - Orçamento de Investimento	315.000
6. 1. 0. 0. 00. 00 Recursos Próprios	315.000
6. 1. 1. 0. 00. 00 Geração Própria	315.000

Órgão: 32000 - Ministério de Minas e Energia
 Unidade: 32264 - Eletrobras Participações S.A. - ELETROPAR

R\$ 1,00

Quadro dos Créditos Orçamentários

Recursos de Todas as Fontes

Programática	Programa/Ação/Localização/Produto	Funcional	Esf	GND	RP	Mod	IU	Fte	Valor
0807	Programa de Gestão e Manutenção de Infraestrutura de Empresas Estadais Federais								315.000
	Atividades								315.000
0807 4102	Manutenção e Adequação de Bens Móveis, Veículos, Máquinas e Equipamentos	25 122	I						15.000
0807 4102 0033	Manutenção e Adequação de Bens Móveis, Veículos, Máquinas e Equipamentos - No Estado do Rio de Janeiro (Seq: 4888)		I	4 - IN/VI	4	90	0	495	15.000
0807 4103	Manutenção e Adequação de Ativos de Informática, Informação e Teleprocessamento	25 126	I						300.000
0807 4103 0033	Manutenção e Adequação de Ativos de Informática, Informação e Teleprocessamento - No Estado do Rio de Janeiro (Seq: 4889)		I	4 - IN/VI	4	90	0	495	300.000
Total									315.000

**32267 - Companhia de Eletricidade do
Acre - ELETROACRE**

Órgão: 32000 - Ministério de Minas e Energia

R\$ 1,00

Unidade: 32267 - Companhia de Eletricidade do Acre - ELETROACRE

Quadro Síntese

Recursos de Todas as Fontes

Código / Especificação	Valor
Total	122.639.854
Programa	
0807 Programa de Gestão e Manutenção de Infraestrutura de Empresas Estatais Federais	667.906
2033 Energia Elétrica	121.971.948
Função	
25 Energia	122.639.854
Subfunção	
122 Administração Geral	275.373
126 Tecnologia da Informação	392.533
752 Energia Elétrica	121.971.948
Função/Subfunção	
25 Energia	122.639.854
122 Administração Geral	275.373
126 Tecnologia da Informação	392.533
752 Energia Elétrica	121.971.948
Fontes de Financiamento	
6. 0. 0. 0. 00. 00 Recursos de Capital - Orçamento de Investimento	122.639.854
6. 1. 0. 0. 00. 00 Recursos Próprios	112.430.386
6. 1. 1. 0. 00. 00 Geração Própria	112.430.386
6. 9. 0. 0. 00. 00 Outros Recursos de Longo Prazo	10.209.468
6. 9. 2. 0. 00. 00 Controladora	10.209.468

Órgão: 32000 - Ministério de Minas e Energia
Unidade: 32267 - Companhia de Eletricidade do Acre - ELETROACRE

R\$ 1,00

Quadro dos Créditos Orçamentários

Recursos de Todas as Fontes

Programática	Programa/Ação/Localização/Produto	Funcional	Esf	GND	RP	Mod	IU	Fte	Valor
0807	Programa de Gestão e Manutenção de Infraestrutura de Empresas Estadais Federais								667.906
	Atividades								667.906
0807 4101	Manutenção e Adequação de Bens Imóveis	25 122	I						70.032
0807 4101 0012	Manutenção e Adequação de Bens Imóveis - No Estado do Acre (Seq: 4890)		I	4 - INV	4	90	0	495	70.032
0807 4102	Manutenção e Adequação de Bens Móveis, Veículos, Máquinas e Equipamentos	25 122	I						205.341
0807 4102 0012	Manutenção e Adequação de Bens Móveis, Veículos, Máquinas e Equipamentos - No Estado do Acre (Seq: 4891)		I	4 - INV	4	90	0	495	205.341
0807 4103	Manutenção e Adequação de Ativos de Informática, Informação e Teleprocessamento	25 126	I						392.533
0807 4103 0012	Manutenção e Adequação de Ativos de Informática, Informação e Teleprocessamento - No Estado do Acre (Seq: 4892)		I	4 - INV	4	90	0	495	392.533
2033	Energia Elétrica								121.971.948
	Atividades								31.637.822
2033 20P0	Manutenção do Sistema de Distribuição de Energia Elétrica (AC)	25 752	I						21.428.354
2033 20P0 0012	Manutenção do Sistema de Distribuição de Energia Elétrica (AC) - No Estado do Acre (Seq: 4893)		I	4 - INV	4	90	0	495	21.428.354
2033 20P2	Adequação do Sistema de Comercialização e Distribuição de Energia Elétrica - Redução de Perdas Comerciais (AC)	25 752	I						10.209.468
2033 20P2 0012	Adequação do Sistema de Comercialização e Distribuição de Energia Elétrica - Redução de Perdas Comerciais (AC) - No Estado do Acre (Seq: 4894)		I	4 - INV	4	90	0	495	10.209.468
	Projetos								90.334.126
2033 11X8	Ampliação da Rede Rural de Distribuição de Energia Elétrica - Luz para Todos (AC)	25 752	I						25.000.000
2033 11X8 0012	Ampliação da Rede Rural de Distribuição de Energia Elétrica - Luz para Todos (AC) - No Estado do Acre (Seq: 4895) - Unidade consumidora atendida (unidade):3487		I	4 - INV	5	90	0	495	25.000.000
2033 14L1	Ampliação do Sistema de Distribuição de Energia Elétrica - PPA 2016-2019 (AC)	25 752	I						65.146.126
2033 14L1 0012	Ampliação do Sistema de Distribuição de Energia Elétrica - PPA 2016-2019 (AC) - No Estado do Acre (Seq: 4896) - Sistema ampliado (% de execução física):100		I	4 - INV	4	90	0	495	65.146.126
2033 15ON	Melhoria e Reforma do Sistema de Distribuição de Alta Tensão no Acre	25 752	I						188.000
2033 15ON 0012	Melhoria e Reforma do Sistema de Distribuição de Alta Tensão no Acre - No Estado do Acre (Seq: 4897) - Máquina/equipamento adquirida(o) (R\$ 1):188000		I	4 - INV	4	90	0	495	188.000
Total									122.639.854

**32268 - Companhia Energética de
Alagoas - CEAL**

Órgão: 32000 - Ministério de Minas e Energia

R\$ 1,00

Unidade: 32268 - Companhia Energética de Alagoas - CEAL

Quadro Síntese

Recursos de Todas as Fontes

Código / Especificação	Valor
Total	179.044.644
Programa	
0807 Programa de Gestão e Manutenção de Infraestrutura de Empresas Estatais Federais	6.724.909
2033 Energia Elétrica	172.319.735
Função	
25 Energia	179.044.644
Subfunção	
122 Administração Geral	3.103.549
126 Tecnologia da Informação	3.621.360
752 Energia Elétrica	172.319.735
Função/Subfunção	
25 Energia	179.044.644
122 Administração Geral	3.103.549
126 Tecnologia da Informação	3.621.360
752 Energia Elétrica	172.319.735
Fontes de Financiamento	
6. 0. 0. 0. 00. 00 Recursos de Capital - Orçamento de Investimento	179.044.644
6. 1. 0. 0. 00. 00 Recursos Próprios	168.240.462
6. 1. 1. 0. 00. 00 Geração Própria	168.240.462
6. 9. 0. 0. 00. 00 Outros Recursos de Longo Prazo	10.804.182
6. 9. 2. 0. 00. 00 Controladora	10.804.182

Órgão: 32000 - Ministério de Minas e Energia
 Unidade: 32268 - Companhia Energética de Alagoas - CEAL

R\$ 1,00

Quadro dos Créditos Orçamentários

Recursos de Todas as Fontes

Programática	Programa/Ação/Localização/Produto	Funcional	Esf	GND	RP	Mod	IU	Fte	Valor
0807	Programa de Gestão e Manutenção de Infraestrutura de Empresas Estadais Federais								6.724.909
Atividades									6.724.909
0807 4101	Manutenção e Adequação de Bens Imóveis	25 122	I						1.508.169
0807 4101 0027	Manutenção e Adequação de Bens Imóveis - No Estado de Alagoas (Seq: 4898)		I	4 - INV	4	90	0	495	1.508.169
0807 4102	Manutenção e Adequação de Bens Móveis, Veículos, Máquinas e Equipamentos	25 122	I						1.595.380
0807 4102 0027	Manutenção e Adequação de Bens Móveis, Veículos, Máquinas e Equipamentos - No Estado de Alagoas (Seq: 4899)		I	4 - INV	4	90	0	495	1.595.380
0807 4103	Manutenção e Adequação de Ativos de Informática, Informação e Teleprocessamento	25 126	I						3.621.360
0807 4103 0027	Manutenção e Adequação de Ativos de Informática, Informação e Teleprocessamento - No Estado de Alagoas (Seq: 4900)		I	4 - INV	4	90	0	495	3.621.360
2033	Energia Elétrica								172.319.735
Atividades									96.820.225
2033 20P3	Adequação do Sistemas de Comercialização e Distribuição de Energia Elétrica - Redução de Perdas Comerciais (AL)	25 752	I						51.058.470
2033 20P3 0027	Adequação do Sistemas de Comercialização e Distribuição de Energia Elétrica - Redução de Perdas Comerciais (AL) - No Estado de Alagoas (Seq: 4901)		I	4 - INV	4	90	0	495	51.058.470
2033 6749	Manutenção do Sistema de Distribuição de Energia Elétrica (AL)	25 752	I						45.761.755
2033 6749 0027	Manutenção do Sistema de Distribuição de Energia Elétrica (AL) - No Estado de Alagoas (Seq: 4902)		I	4 - INV	4	90	0	495	45.761.755
Projetos									75.499.510
2033 11XE	Ampliação do Sistema de Distribuição Rural de Energia Elétrica - Luz para Todos (AL)	25 752	I						14.765.704
2033 11XE 0027	Ampliação do Sistema de Distribuição Rural de Energia Elétrica - Luz para Todos (AL) - No Estado de Alagoas (Seq: 4903) - Unidade consumidora atendida (unidade):856		I	4 - INV	5	90	0	495	14.765.704
2033 3375	Ampliação do Sistema de Distribuição de Energia Elétrica - PPA 2016-2019 (AL)	25 752	I						60.733.806
2033 3375 0027	Ampliação do Sistema de Distribuição de Energia Elétrica - PPA 2016-2019 (AL) - No Estado de Alagoas (Seq: 4904) - Sistema ampliado (% de execução física):21		I	4 - INV	4	90	0	495	60.733.806
Total									179.044.644

**32269 - Companhia Energética do Piauí -
CEPISA**

Órgão: 32000 - Ministério de Minas e Energia
 Unidade: 32269 - Companhia Energética do Piauí - CEPISA

R\$ 1,00

Quadro Síntese

Recursos de Todas as Fontes

Código / Especificação	Valor
Total	301.911.502
Programa	
0807 Programa de Gestão e Manutenção de Infraestrutura de Empresas Estatais Federais	11.271.425
2033 Energia Elétrica	290.640.077
Função	
25 Energia	301.911.502
Subfunção	
122 Administração Geral	6.875.000
126 Tecnologia da Informação	4.396.425
752 Energia Elétrica	290.640.077
Função/Subfunção	
25 Energia	301.911.502
122 Administração Geral	6.875.000
126 Tecnologia da Informação	4.396.425
752 Energia Elétrica	290.640.077
Fontes de Financiamento	
6. 0. 0. 0. 00. 00 Recursos de Capital - Orçamento de Investimento	301.911.502
6. 1. 0. 0. 00. 00 Recursos Próprios	294.594.994
6. 1. 1. 0. 00. 00 Geração Própria	294.594.994
6. 9. 0. 0. 00. 00 Outros Recursos de Longo Prazo	7.316.508
6. 9. 2. 0. 00. 00 Controladora	7.316.508

Órgão: 32000 - Ministério de Minas e Energia
 Unidade: 32269 - Companhia Energética do Piauí - CEPISA

R\$ 1,00

Quadro dos Créditos Orçamentários

Recursos de Todas as Fontes

Programática	Programa/Ação/Localização/Produto	Funcional	Esf	GND	RP	Mod	IU	Fte	Valor
0807	Programa de Gestão e Manutenção de Infraestrutura de Empresas Estatais Federais								11.271.425
	Atividades								11.271.425
0807 4101	Manutenção e Adequação de Bens Imóveis	25 122	I						1.250.000
0807 4101 0022	Manutenção e Adequação de Bens Imóveis - No Estado do Piauí (Seq: 4905)		I	4 - INV	4	90	0	495	1.250.000
0807 4102	Manutenção e Adequação de Bens Móveis, Veículos, Máquinas e Equipamentos	25 122	I						5.625.000
0807 4102 0022	Manutenção e Adequação de Bens Móveis, Veículos, Máquinas e Equipamentos - No Estado do Piauí (Seq: 4906)		I	4 - INV	4	90	0	495	5.625.000
0807 4103	Manutenção e Adequação de Ativos de Informática, Informação e Teleprocessamento	25 126	I						4.396.425
0807 4103 0022	Manutenção e Adequação de Ativos de Informática, Informação e Teleprocessamento - No Estado do Piauí (Seq: 4907)		I	4 - INV	4	90	0	495	4.396.425
2033	Energia Elétrica								290.640.077
	Atividades								111.315.905
2033 20P5	Adequação do Sistema de Comercialização e Distribuição de Energia Elétrica - Redução de Perdas Comerciais (PI)	25 752	I						48.717.344
2033 20P5 0022	Adequação do Sistema de Comercialização e Distribuição de Energia Elétrica - Redução de Perdas Comerciais (PI) - No Estado do Piauí (Seq: 4908)		I	4 - INV	4	90	0	495	48.717.344
2033 2D89	Manutenção do Sistema de Distribuição de Energia Elétrica (PI)	25 752	I						62.598.561
2033 2D89 0022	Manutenção do Sistema de Distribuição de Energia Elétrica (PI) - No Estado do Piauí (Seq: 4909)		I	4 - INV	4	90	0	495	62.598.561
	Projetos								179.324.172
2033 11YL	Ampliação da Rede Rural de Distribuição de Energia Elétrica - Luz para Todos (PI)	25 752	I						79.324.172
2033 11YL 0022	Ampliação da Rede Rural de Distribuição de Energia Elétrica - Luz para Todos (PI) - No Estado do Piauí (Seq: 4910) - Unidade consumidora atendida (unidade):6057		I	4 - INV	4	90	0	495	79.324.172
2033 14KY	Ampliação do Sistema de Distribuição de Energia Elétrica - PPA 2016-2019 (PI)	25 752	I						100.000.000
2033 14KY 0022	Ampliação do Sistema de Distribuição de Energia Elétrica - PPA 2016-2019 (PI) - No Estado do Piauí (Seq: 4911) - Sistema ampliado (% de execução física):18		I	4 - INV	4	90	0	495	100.000.000
Total									301.911.502

**32270 - Centrais Elétricas de Rondônia
S.A. - CERON**

Órgão: 32000 - Ministério de Minas e Energia

R\$ 1,00

Unidade: 32270 - Centrais Elétricas de Rondônia S.A. - CERON

Quadro Síntese

Recursos de Todas as Fontes

Código / Especificação	Valor
Total	510.368.709
Programa	
0807 Programa de Gestão e Manutenção de Infraestrutura de Empresas Estatais Federais	8.144.500
2033 Energia Elétrica	502.224.209
Função	
25 Energia	510.368.709
Subfunção	
122 Administração Geral	3.144.500
126 Tecnologia da Informação	5.000.000
752 Energia Elétrica	502.224.209
Função/Subfunção	
25 Energia	510.368.709
122 Administração Geral	3.144.500
126 Tecnologia da Informação	5.000.000
752 Energia Elétrica	502.224.209
Fontes de Financiamento	
6. 0. 0. 0. 00. 00 Recursos de Capital - Orçamento de Investimento	510.368.709
6. 1. 0. 0. 00. 00 Recursos Próprios	504.466.219
6. 1. 1. 0. 00. 00 Geração Própria	504.466.219
6. 9. 0. 0. 00. 00 Outros Recursos de Longo Prazo	5.902.490
6. 9. 2. 0. 00. 00 Controladora	5.902.490

Órgão: 32000 - Ministério de Minas e Energia
 Unidade: 32270 - Centrais Elétricas de Rondônia S.A. - CERON

R\$ 1,00

Quadro dos Créditos Orçamentários

Recursos de Todas as Fontes

Programática	Programa/Ação/Localização/Produto	Funcional	Esf	GND	RP	Mod	IU	Fte	Valor
0807	Programa de Gestão e Manutenção de Infraestrutura de Empresas Estatais Federais								8.144.500
	Atividades								8.144.500
0807 4101	Manutenção e Adequação de Bens Imóveis	25 122	I						2.000.000
0807 4101 0011	Manutenção e Adequação de Bens Imóveis - No Estado de Rondônia (Seq: 4912)		I	4 - INV	4	90	0	495	2.000.000
0807 4102	Manutenção e Adequação de Bens Móveis, Veículos, Máquinas e Equipamentos	25 122	I						1.144.500
0807 4102 0011	Manutenção e Adequação de Bens Móveis, Veículos, Máquinas e Equipamentos - No Estado de Rondônia (Seq: 4913)		I	4 - INV	4	90	0	495	1.144.500
0807 4103	Manutenção e Adequação de Ativos de Informática, Informação e Teleprocessamento	25 126	I						5.000.000
0807 4103 0011	Manutenção e Adequação de Ativos de Informática, Informação e Teleprocessamento - No Estado de Rondônia (Seq: 4914)		I	4 - INV	4	90	0	495	5.000.000
2033	Energia Elétrica								502.224.209
	Atividades								76.708.758
2033 20P7	Adequação do Sistema de Comercialização e Distribuição de Energia Elétrica - Redução de Perdas Comerciais (RO)	25 752	I						10.902.490
2033 20P7 0011	Adequação do Sistema de Comercialização e Distribuição de Energia Elétrica - Redução de Perdas Comerciais (RO) - No Estado de Rondônia (Seq: 4915)		I	4 - INV	4	90	0	495	10.902.490
2033 4881	Manutenção do Sistema de Distribuição de Energia Elétrica (RO)	25 752	I						65.806.268
2033 4881 0011	Manutenção do Sistema de Distribuição de Energia Elétrica (RO) - No Estado de Rondônia (Seq: 4916)		I	4 - INV	4	90	0	495	65.806.268
	Projetos								425.515.451
2033 11XI	Ampliação da Rede Rural de Distribuição de Energia Elétrica - Luz para Todos (RO)	25 752	I						84.000.000
2033 11XI 0011	Ampliação da Rede Rural de Distribuição de Energia Elétrica - Luz para Todos (RO) - No Estado de Rondônia (Seq: 4917) - Unidade consumidora atendida (unidade):4000		I	4 - INV	5	90	0	495	84.000.000
2033 14KZ	Ampliação do Sistema de Distribuição de Energia Elétrica - PPA 2016-2019 (RO)	25 752	I						341.515.451
2033 14KZ 0011	Ampliação do Sistema de Distribuição de Energia Elétrica - PPA 2016-2019 (RO) - No Estado de Rondônia (Seq: 4918) - Sistema ampliado (% de execução física):5		I	4 - INV	4	90	0	495	341.515.451
Total									510.368.709

**32271 - Transportadora Brasileira
Gasoduto Bolívia-Brasil S.A. - TBG**

Órgão: 32000 - Ministério de Minas e Energia

R\$ 1,00

Unidade: 32271 - Transportadora Brasileira Gasoduto Bolívia-Brasil S.A. - TBG

Quadro Síntese

Recursos de Todas as Fontes

Código / Especificação	Valor
Total	70.209.000
Programa	
2053 Petróleo e Gás	70.209.000
Função	
25 Energia	70.209.000
Subfunção	
785 Transportes Especiais	70.209.000
Função/Subfunção	
25 Energia	70.209.000
785 Transportes Especiais	70.209.000
Fontes de Financiamento	
6. 0. 0. 0. 00. 00 Recursos de Capital - Orçamento de Investimento	70.209.000
6. 1. 0. 0. 00. 00 Recursos Próprios	70.209.000
6. 1. 1. 0. 00. 00 Geração Própria	70.209.000

Órgão: 32000 - Ministério de Minas e Energia

R\$ 1,00

Unidade: 32271 - Transportadora Brasileira Gasoduto Bolívia-Brasil S.A. - TBG

Quadro dos Créditos Orçamentários

Recursos de Todas as Fontes

Programática	Programa/Ação/Localização/Produto	Funcional	Esf	GND	RP	Mod	IU	Fte	Valor
2053	Petróleo e Gás								70.209.000
	Atividades								70.209.000
2053 4861	Manutenção da Infraestrutura de Transporte Dutoviário de Gás Natural	25 785	I						70.209.000
2053 4861 0001	Manutenção da Infraestrutura de Transporte Dutoviário de Gás Natural - Nacional (Seq: 4919)		I	4 - INV	4	90	0	495	70.209.000
Total									70.209.000

**32272 - Boa Vista Energia S.A. -
BVENERGIA**

Órgão: 32000 - Ministério de Minas e Energia
 Unidade: 32272 - Boa Vista Energia S.A. - BVENERGIA

R\$ 1,00

Quadro Síntese

Recursos de Todas as Fontes

Código / Especificação	Valor
Total	55.640.295
Programa	
0807 Programa de Gestão e Manutenção de Infraestrutura de Empresas Estatais Federais	4.548.000
2033 Energia Elétrica	51.092.295
Função	
25 Energia	55.640.295
Subfunção	
122 Administração Geral	1.548.000
126 Tecnologia da Informação	3.000.000
752 Energia Elétrica	51.092.295
Função/Subfunção	
25 Energia	55.640.295
122 Administração Geral	1.548.000
126 Tecnologia da Informação	3.000.000
752 Energia Elétrica	51.092.295
Fontes de Financiamento	
6. 0. 0. 0. 00. 00 Recursos de Capital - Orçamento de Investimento	55.640.295
6. 1. 0. 0. 00. 00 Recursos Próprios	20.932.928
6. 1. 1. 0. 00. 00 Geração Própria	20.932.928
6. 3. 0. 0. 00. 00 Operações de Crédito de Longo Prazo	25.327.111
6. 3. 1. 0. 00. 00 Internas	25.327.111
6. 9. 0. 0. 00. 00 Outros Recursos de Longo Prazo	9.380.256
6. 9. 2. 0. 00. 00 Controladora	9.380.256

Órgão: 32000 - Ministério de Minas e Energia
 Unidade: 32272 - Boa Vista Energia S.A. - BVENERGIA

R\$ 1,00

Quadro dos Créditos Orçamentários

Recursos de Todas as Fontes

Programática	Programa/Ação/Localização/Produto	Funcional	Esf	GND	RP	Mod	IU	Fte	Valor
0807	Programa de Gestão e Manutenção de Infraestrutura de Empresas Estadais Federais								4.548.000
	Atividades								4.548.000
0807 4101	Manutenção e Adequação de Bens Imóveis	25 122	I						494.000
0807 4101 0014	Manutenção e Adequação de Bens Imóveis - No Estado de Roraima (Seq: 4920)		I	4 - INV	4	90	0	495	494.000
0807 4102	Manutenção e Adequação de Bens Móveis, Veículos, Máquinas e Equipamentos	25 122	I						1.054.000
0807 4102 0014	Manutenção e Adequação de Bens Móveis, Veículos, Máquinas e Equipamentos - No Estado de Roraima (Seq: 4921)		I	4 - INV	4	90	0	495	1.054.000
0807 4103	Manutenção e Adequação de Ativos de Informática, Informação e Teleprocessamento	25 126	I						3.000.000
0807 4103 0014	Manutenção e Adequação de Ativos de Informática, Informação e Teleprocessamento - No Estado de Roraima (Seq: 4922)		I	4 - INV	4	90	0	495	3.000.000
2033	Energia Elétrica								51.092.295
	Atividades								21.622.256
2033 20PA	Manutenção do Sistema de Distribuição de Energia Elétrica (RR)	25 752	I						12.242.000
2033 20PA 0014	Manutenção do Sistema de Distribuição de Energia Elétrica (RR) - No Estado de Roraima (Seq: 4923)		I	4 - INV	4	90	0	495	12.242.000
2033 20PC	Adequação do Sistema de Comercialização e Distribuição de Energia Elétrica - Redução de Perdas Comerciais (RR)	25 752	I						9.380.256
2033 20PC 0014	Adequação do Sistema de Comercialização e Distribuição de Energia Elétrica - Redução de Perdas Comerciais (RR) - No Estado de Roraima (Seq: 4924)		I	4 - INV	4	90	0	495	9.380.256
	Projetos								29.470.039
2033 10WO	Ampliação do Sistema de Distribuição Rural de Energia Elétrica - Luz Para Todos (RR)	25 752	I						12.518.779
2033 10WO 0014	Ampliação do Sistema de Distribuição Rural de Energia Elétrica - Luz Para Todos (RR) - No Estado de Roraima (Seq: 4925) - Unidade consumidora atendida (unidade):650		I	4 - INV	5	90	0	495	12.518.779
2033 14L0	Ampliação do Sistema de Distribuição de Energia Elétrica - PPA 2016-2019 (RR)	25 752	I						16.951.260
2033 14L0 0014	Ampliação do Sistema de Distribuição de Energia Elétrica - PPA 2016-2019 (RR) - No Estado de Roraima (Seq: 4926) - Sistema ampliado (% de execução física):35		I	4 - INV	4	90	0	495	16.951.260
Total									55.640.295

**32273 - Amazonas Distribuidora de
Energia S.A. - AmE**

Órgão: 32000 - Ministério de Minas e Energia

R\$ 1,00

Unidade: 32273 - Amazonas Distribuidora de Energia S.A. - AmE

Quadro Síntese

Recursos de Todas as Fontes

Código / Especificação	Valor
Total	716.704.600
Programa	
0807 Programa de Gestão e Manutenção de Infraestrutura de Empresas Estatais Federais	8.855.875
2033 Energia Elétrica	704.968.355
2119 Programa de Gestão e Manutenção do Ministério de Minas e Energia	2.880.370
Função	
25 Energia	716.704.600
Subfunção	
122 Administração Geral	3.415.875
126 Tecnologia da Informação	5.440.000
752 Energia Elétrica	707.848.725
Função/Subfunção	
25 Energia	716.704.600
122 Administração Geral	3.415.875
126 Tecnologia da Informação	5.440.000
752 Energia Elétrica	707.848.725
Fontes de Financiamento	
6. 0. 0. 0. 00. 00 Recursos de Capital - Orçamento de Investimento	716.704.600
6. 1. 0. 0. 00. 00 Recursos Próprios	465.160.517
6. 1. 1. 0. 00. 00 <i>Geração Própria</i>	465.160.517
6. 3. 0. 0. 00. 00 Operações de Crédito de Longo Prazo	225.715.194
6. 3. 1. 0. 00. 00 <i>Internas</i>	225.715.194
6. 9. 0. 0. 00. 00 Outros Recursos de Longo Prazo	25.828.889
6. 9. 2. 0. 00. 00 <i>Controladora</i>	25.828.889

Órgão: 32000 - Ministério de Minas e Energia
 Unidade: 32273 - Amazonas Distribuidora de Energia S.A. - AmE

R\$ 1,00

Quadro dos Créditos Orçamentários

Recursos de Todas as Fontes

Programática	Programa/Ação/Localização/Produto	Funcional	Esf	GND	RP	Mod	IU	Fte	Valor
0807	Programa de Gestão e Manutenção de Infraestrutura de Empresas Estatais Federais								8.855.875
	Atividades								8.855.875
0807 4101	Manutenção e Adequação de Bens Imóveis	25 122	I						1.536.000
0807 4101 0013	Manutenção e Adequação de Bens Imóveis - No Estado do Amazonas (Seq: 4927)		I	4 - INV	4	90	0	495	1.536.000
0807 4102	Manutenção e Adequação de Bens Móveis, Veículos, Máquinas e Equipamentos	25 122	I						1.879.875
0807 4102 0013	Manutenção e Adequação de Bens Móveis, Veículos, Máquinas e Equipamentos - No Estado do Amazonas (Seq: 4928)		I	4 - INV	4	90	0	495	1.879.875
0807 4103	Manutenção e Adequação de Ativos de Informática, Informação e Teleprocessamento	25 126	I						5.440.000
0807 4103 0013	Manutenção e Adequação de Ativos de Informática, Informação e Teleprocessamento - No Estado do Amazonas (Seq: 4929)		I	4 - INV	4	90	0	495	5.440.000
2033	Energia Elétrica								704.968.355
	Atividades								159.190.633
2033 20PD	Adequação do Sistema de Comercialização e Distribuição de Energia Elétrica - Redução de Perdas Comerciais (AM)	25 752	I						35.828.889
2033 20PD 0013	Adequação do Sistema de Comercialização e Distribuição de Energia Elétrica - Redução de Perdas Comerciais (AM) - No Estado do Amazonas (Seq: 4930)		I	4 - INV	4	90	0	495	35.828.889
2033 20PE	Manutenção do Sistema de Geração de Energia Elétrica no Interior (AM)	25 752	I						2.240.000
2033 20PE 0013	Manutenção do Sistema de Geração de Energia Elétrica no Interior (AM) - No Estado do Amazonas (Seq: 4931)		I	4 - INV	4	90	0	495	2.240.000
2033 20PI	Manutenção do Sistema de Distribuição de Energia Elétrica (AM)	25 752	I						121.121.744
2033 20PI 0013	Manutenção do Sistema de Distribuição de Energia Elétrica (AM) - No Estado do Amazonas (Seq: 4932)		I	4 - INV	4	90	0	495	121.121.744
	Projetos								545.777.722
2033 11XU	Ampliação da Rede Rural de Distribuição de Energia Elétrica - Luz para Todos (AM)	25 752	I						332.144.507
2033 11XU 0013	Ampliação da Rede Rural de Distribuição de Energia Elétrica - Luz para Todos (AM) - No Estado do Amazonas (Seq: 4933) - Unidade consumidora atendida (unidade):13476		I	4 - INV	5	90	0	495	332.144.507
2033 14L7	Ampliação do Sistema de Distribuição de Energia Elétrica - PPA 2016-2019 (AM)	25 752	I						213.633.215
2033 14L7 0013	Ampliação do Sistema de Distribuição de Energia Elétrica - PPA 2016-2019 (AM) - No Estado do Amazonas (Seq: 4934) - Sistema ampliado (% de execução física):13		I	4 - INV	4	90	0	495	213.633.215
2119	Programa de Gestão e Manutenção do Ministério de Minas e Energia								2.880.370
	Atividades								2.880.370
2119 20PM	Preservação e Conservação Ambiental em Empreendimentos de Distribuição de Energia Elétrica (AM)	25 752	I						2.880.370
2119 20PM 0013	Preservação e Conservação Ambiental em Empreendimentos de Distribuição de Energia Elétrica (AM) - No Estado do Amazonas (Seq: 4935)		I	4 - INV	4	90	0	495	2.880.370
Total									716.704.600

**32274 - Petrobras Transporte S.A. -
TRANSPETRO**

Órgão: 32000 - Ministério de Minas e Energia

R\$ 1,00

Unidade: 32274 - Petrobras Transporte S.A. - TRANSPETRO

Quadro Síntese

Recursos de Todas as Fontes

Código / Especificação	Valor
Total	1.367.797.000
Programa	
0807 Programa de Gestão e Manutenção de Infraestrutura de Empresas Estatais Federais	44.812.000
2022 Combustíveis	1.322.985.000
Função	
25 Energia	1.367.797.000
Subfunção	
122 Administração Geral	18.548.000
126 Tecnologia da Informação	26.264.000
784 Transporte Hidroviário	974.887.000
785 Transportes Especiais	348.098.000
Função/Subfunção	
25 Energia	1.367.797.000
122 Administração Geral	18.548.000
126 Tecnologia da Informação	26.264.000
784 Transporte Hidroviário	974.887.000
785 Transportes Especiais	348.098.000
Fontes de Financiamento	
6. 0. 0. 0. 00. 00 Recursos de Capital - Orçamento de Investimento	1.367.797.000
6. 1. 0. 0. 00. 00 Recursos Próprios	497.525.000
6. 1. 1. 0. 00. 00 <i>Geração Própria</i>	497.525.000
6. 3. 0. 0. 00. 00 Operações de Crédito de Longo Prazo	870.272.000
6. 3. 1. 0. 00. 00 <i>Internas</i>	870.272.000

Órgão: 32000 - Ministério de Minas e Energia
 Unidade: 32274 - Petrobras Transporte S.A. - TRANSPETRO

R\$ 1,00

Quadro dos Créditos Orçamentários

Recursos de Todas as Fontes

Programática	Programa/Ação/Localização/Produto	Funcional	Esf	GND	RP	Mod	IU	Fte	Valor
0807	Programa de Gestão e Manutenção de Infraestrutura de Empresas Estadais Federais								44.812.000
	Atividades								44.812.000
0807 4101	Manutenção e Adequação de Bens Imóveis	25 122	I						14.360.000
0807 4101 0001	Manutenção e Adequação de Bens Imóveis - Nacional (Seq: 4936)		I	<i>4 - INV</i>	4	90	0	495	14.360.000
									14.360.000
0807 4102	Manutenção e Adequação de Bens Móveis, Veículos, Máquinas e Equipamentos	25 122	I						4.188.000
0807 4102 0001	Manutenção e Adequação de Bens Móveis, Veículos, Máquinas e Equipamentos - Nacional (Seq: 4937)		I	<i>4 - INV</i>	4	90	0	495	4.188.000
									4.188.000
0807 4103	Manutenção e Adequação de Ativos de Informática, Informação e Teleprocessamento	25 126	I						26.264.000
0807 4103 0001	Manutenção e Adequação de Ativos de Informática, Informação e Teleprocessamento - Nacional (Seq: 4938)		I	<i>4 - INV</i>	4	90	0	495	26.264.000
									26.264.000
2022	Combustíveis								1.322.985.000
	Atividades								389.103.000
2022 2B38	Manutenção e Adequação de Embarcações	25 784	I						41.005.000
2022 2B38 0001	Manutenção e Adequação de Embarcações - Nacional (Seq: 4939)		I	<i>4 - INV</i>	4	90	0	495	41.005.000
									41.005.000
2022 4107	Manutenção da Infraestrutura de Transporte Dutoviário de Petróleo e Derivados	25 785	I						348.098.000
2022 4107 0001	Manutenção da Infraestrutura de Transporte Dutoviário de Petróleo e Derivados - Nacional (Seq: 4940)		I	<i>4 - INV</i>	4	90	0	495	348.098.000
									348.098.000
	Projetos								933.882.000
2022 1063	Aquisição de Navios em Estaleiros Nacionais	25 784	I						933.882.000
2022 1063 0001	Aquisição de Navios em Estaleiros Nacionais - Nacional (Seq: 4941)		I	<i>4 - INV</i>	5	90	0	495	933.882.000
	- Navio recebido (unidade):3								933.882.000
Total									1.367.797.000

**32276 - Companhia de Geração Térmica
de Energia Elétrica - CGTEE**

Órgão: 32000 - Ministério de Minas e Energia

R\$ 1,00

Unidade: 32276 - Companhia de Geração Térmica de Energia Elétrica - CGTEE

Quadro Síntese

Recursos de Todas as Fontes

Código / Especificação	Valor
Total	148.065.774
Programa	
0807 Programa de Gestão e Manutenção de Infraestrutura de Empresas Estatais Federais	3.400.000
2033 Energia Elétrica	144.665.774
Função	
25 Energia	148.065.774
Subfunção	
122 Administração Geral	800.000
126 Tecnologia da Informação	2.600.000
752 Energia Elétrica	144.665.774
Função/Subfunção	
25 Energia	148.065.774
122 Administração Geral	800.000
126 Tecnologia da Informação	2.600.000
752 Energia Elétrica	144.665.774
Fontes de Financiamento	
6. 0. 0. 0. 00. 00 Recursos de Capital - Orçamento de Investimento	148.065.774
6. 2. 0. 0. 00. 00 Recursos para Aumento do Patrimônio Líquido	148.065.774
6. 2. 2. 0. 00. 00 Controladora	148.065.774

Órgão: 32000 - Ministério de Minas e Energia
 Unidade: 32276 - Companhia de Geração Térmica de Energia Elétrica - CGTEE

R\$ 1,00

Quadro dos Créditos Orçamentários

Recursos de Todas as Fontes

Programática	Programa/Ação/Localização/Produto	Funcional	Esf	GND	RP	Mod	IU	Fte	Valor
0807	Programa de Gestão e Manutenção de Infraestrutura de Empresas Estadais Federais								3.400.000
	Atividades								3.400.000
0807 4101	Manutenção e Adequação de Bens Imóveis	25 122	I						350.000
0807 4101 0040	Manutenção e Adequação de Bens Imóveis - Na Região Sul (Seq: 4942)		I	4 - INV	4	90	0	495	350.000
0807 4102	Manutenção e Adequação de Bens Móveis, Veículos, Máquinas e Equipamentos	25 122	I						450.000
0807 4102 0040	Manutenção e Adequação de Bens Móveis, Veículos, Máquinas e Equipamentos - Na Região Sul (Seq: 4943)		I	4 - INV	4	90	0	495	450.000
0807 4103	Manutenção e Adequação de Ativos de Informática, Informação e Teleprocessamento	25 126	I						2.600.000
0807 4103 0040	Manutenção e Adequação de Ativos de Informática, Informação e Teleprocessamento - Na Região Sul (Seq: 4944)		I	4 - INV	4	90	0	495	2.600.000
2033	Energia Elétrica								144.665.774
	Atividades								144.665.774
2033 4493	Manutenção de Sistema de Geração de Energia Elétrica na Região Sul	25 752	I						144.665.774
2033 4493 0040	Manutenção de Sistema de Geração de Energia Elétrica na Região Sul - Na Região Sul (Seq: 4945)		I	4 - INV	4	90	0	495	144.665.774
Total									148.065.774

32280 - Petrobras Logística de Exploração e Produção S.A. - PB-LOG

Órgão: 32000 - Ministério de Minas e Energia

R\$ 1,00

Unidade: 32280 - Petrobras Logística de Exploração e Produção S.A. - PB-LOG

Quadro Síntese

Recursos de Todas as Fontes

Código / Especificação	Valor
Total	200.000
Programa	
0807 Programa de Gestão e Manutenção de Infraestrutura de Empresas Estatais Federais	200.000
Função	
25 Energia	200.000
Subfunção	
122 Administração Geral	150.000
126 Tecnologia da Informação	50.000
Função/Subfunção	
25 Energia	200.000
122 Administração Geral	150.000
126 Tecnologia da Informação	50.000
Fontes de Financiamento	
6. 0. 0. 0. 00. 00 Recursos de Capital - Orçamento de Investimento	200.000
6. 1. 0. 0. 00. 00 Recursos Próprios	200.000
6. 1. 1. 0. 00. 00 Geração Própria	200.000

Órgão: 32000 - Ministério de Minas e Energia

R\$ 1,00

Unidade: 32280 - Petrobras Logística de Exploração e Produção S.A. - PB-LOG

Quadro dos Créditos Orçamentários

Recursos de Todas as Fontes

Programática	Programa/Ação/Localização/Produto	Funcional	Esf	GND	RP	Mod	IU	Fte	Valor
0807	Programa de Gestão e Manutenção de Infraestrutura de Empresas Estadais Federais								200.000
	Atividades								200.000
0807 4102	Manutenção e Adequação de Bens Móveis, Veículos, Máquinas e Equipamentos	25 122	I						150.000
0807 4102 0033	Manutenção e Adequação de Bens Móveis, Veículos, Máquinas e Equipamentos - No Estado do Rio de Janeiro (Seq: 4946)		I	4 - INV	4	90	0	495	150.000
0807 4103	Manutenção e Adequação de Ativos de Informática, Informação e Teleprocessamento	25 126	I						50.000
0807 4103 0001	Manutenção e Adequação de Ativos de Informática, Informação e Teleprocessamento - Nacional (Seq: 4947)		I	4 - INV	4	90	0	495	50.000
Total									200.000

**32282 - Petrobras Netherlands B.V. -
PNBV**

Órgão: 32000 - Ministério de Minas e Energia
Unidade: 32282 - Petrobras Netherlands B.V. - PNBV

R\$ 1,00

Quadro Síntese

Recursos de Todas as Fontes

Código / Especificação	Valor
Total	9.756.974.000
Programa	
2053 Petróleo e Gás	9.756.974.000
Função	
25 Energia	9.756.974.000
Subfunção	
753 Combustíveis Minerais	9.756.974.000
Função/Subfunção	
25 Energia	9.756.974.000
753 Combustíveis Minerais	9.756.974.000
Fontes de Financiamento	
6. 0. 0. 0. 00. 00 Recursos de Capital - Orçamento de Investimento	9.756.974.000
6. 1. 0. 0. 00. 00 Recursos Próprios	9.756.974.000
6. 1. 1. 0. 00. 00 Geração Própria	9.756.974.000

Órgão: 32000 - Ministério de Minas e Energia
 Unidade: 32282 - Petrobras Netherlands B.V. - PNBV

R\$ 1,00

Quadro dos Créditos Orçamentários

Recursos de Todas as Fontes

Programática	Programa/Ação/Localização/Produto	Funcional	Esf	GND	RP	Mod	IU	Fte	Valor
2053	Petróleo e Gás								9.756.974.000
Atividades									7.594.786.000
2053 2851	Aquisição de Bens Destinados às Atividades de Pesquisa e Lavra de Jazidas de Petróleo e Gás Natural	25 753	I						5.617.200.000
2053 2851 0002	Aquisição de Bens Destinados às Atividades de Pesquisa e Lavra de Jazidas de Petróleo e Gás Natural - No Exterior (Seq: 4948)		I	4 - INV	4	90	0	495	5.617.200.000
2053 4109	Manutenção da Infraestrutura de Exploração e Produção de Óleo e Gás Natural	25 753	I						1.977.586.000
2053 4109 0002	Manutenção da Infraestrutura de Exploração e Produção de Óleo e Gás Natural - No Exterior (Seq: 4949)		I	4 - INV	4	90	0	495	1.977.586.000
Projetos									2.162.188.000
2053 146Q	Construção de Unidades Estacionárias de Produção V (Período 2012-2032)	25 753	I						2.162.188.000
2053 146Q 0001	Construção de Unidades Estacionárias de Produção V (Período 2012-2032) - Nacional (Seq: 4950) - Projeto executado (% de execução física):1		I	4 - INV	5	90	0	495	2.162.188.000
Total									9.756.974.000

**32287 - Petrobras International Braspetro
B.V. - PIB BV**

Órgão: 32000 - Ministério de Minas e Energia
Unidade: 32287 - Petrobras International Braspetro B.V. - PIB BV

R\$ 1,00

Quadro Síntese		Recursos de Todas as Fontes
Código / Especificação		Valor
Total		1.753.643.000
Programa		
0807 Programa de Gestão e Manutenção de Infraestrutura de Empresas Estatais Federais		1.759.000
2022 Combustíveis		233.974.000
2053 Petróleo e Gás		1.517.910.000
Função		
25 Energia		1.753.643.000
Subfunção		
122 Administração Geral		1.759.000
753 Combustíveis Minerais		1.751.884.000
Função/Subfunção		
25 Energia		1.753.643.000
122 Administração Geral		1.759.000
753 Combustíveis Minerais		1.751.884.000
Fontes de Financiamento		
6. 0. 0. 0. 00. 00 Recursos de Capital - Orçamento de Investimento		1.753.643.000
6. 1. 0. 0. 00. 00 Recursos Próprios		1.753.643.000
6. 1. 1. 0. 00. 00 Geração Própria		1.753.643.000

Órgão: 32000 - Ministério de Minas e Energia
 Unidade: 32287 - Petrobras International Braspetro B.V. - PIB BV

R\$ 1,00

Quadro dos Créditos Orçamentários

Recursos de Todas as Fontes

Programática	Programa/Ação/Localização/Produto	Funcional	Esf	GND	RP	Mod	IU	Fte	Valor
0807	Programa de Gestão e Manutenção de Infraestrutura de Empresas Estatais Federais								1.759.000
	Atividades								1.759.000
0807 4102	Manutenção e Adequação de Bens Móveis, Veículos, Máquinas e Equipamentos	25 122	I						1.759.000
0807 4102 0002	Manutenção e Adequação de Bens Móveis, Veículos, Máquinas e Equipamentos - No Exterior (Seq: 4951)		I	4 - INV	4	90	0	495	1.759.000
									1.759.000
2022	Combustíveis								233.974.000
	Atividades								233.974.000
2022 4864	Adequação da Infraestrutura Industrial no Exterior	25 753	I						233.974.000
2022 4864 0002	Adequação da Infraestrutura Industrial no Exterior - No Exterior (Seq: 4952)		I	4 - INV	4	90	0	495	233.974.000
									233.974.000
2053	Petróleo e Gás								1.517.910.000
	Atividades								1.517.910.000
2053 215V	Desenvolvimento da Produção de Petróleo e Gás Natural no Exterior	25 753	I						1.093.806.000
2053 215V 0002	Desenvolvimento da Produção de Petróleo e Gás Natural no Exterior - No Exterior (Seq: 4953)		I	4 - INV	4	90	0	495	1.093.806.000
									1.093.806.000
2053 215W	Exploração Marítima de Petróleo e Gás Natural no Exterior	25 753	I						274.486.000
2053 215W 0002	Exploração Marítima de Petróleo e Gás Natural no Exterior - No Exterior (Seq: 4954)		I	4 - INV	4	90	0	495	274.486.000
									274.486.000
2053 215X	Exploração Terrestre de Petróleo e Gás Natural no Exterior	25 753	I						139.768.000
2053 215X 0002	Exploração Terrestre de Petróleo e Gás Natural no Exterior - No Exterior (Seq: 4955)		I	4 - INV	4	90	0	495	139.768.000
									139.768.000
2053 8055	Adequação da Infraestrutura de Gás e Energia, no Exterior	25 753	I						9.850.000
2053 8055 0002	Adequação da Infraestrutura de Gás e Energia, no Exterior - No Exterior (Seq: 4956)		I	4 - INV	4	90	0	495	9.850.000
									9.850.000
Total									1.753.643.000

**32308 - Transportadora Associada de
Gás S.A. - TAG**

Órgão: 32000 - Ministério de Minas e Energia

R\$ 1,00

Unidade: 32308 - Transportadora Associada de Gás S.A. - TAG

Quadro Síntese

Recursos de Todas as Fontes

Código / Especificação	Valor
Total	189.700.000
Programa	
0807 Programa de Gestão e Manutenção de Infraestrutura de Empresas Estatais Federais	500.000
2053 Petróleo e Gás	189.200.000
Função	
25 Energia	189.700.000
Subfunção	
126 Tecnologia da Informação	500.000
785 Transportes Especiais	189.200.000
Função/Subfunção	
25 Energia	189.700.000
126 Tecnologia da Informação	500.000
785 Transportes Especiais	189.200.000
Fontes de Financiamento	
6. 0. 0. 0. 00. 00 Recursos de Capital - Orçamento de Investimento	189.700.000
6. 1. 0. 0. 00. 00 Recursos Próprios	189.700.000
6. 1. 1. 0. 00. 00 Geração Própria	189.700.000

Órgão: 32000 - Ministério de Minas e Energia
 Unidade: 32308 - Transportadora Associada de Gás S.A. - TAG

R\$ 1,00

Quadro dos Créditos Orçamentários

Recursos de Todas as Fontes

Programática	Programa/Ação/Localização/Produto	Funcional	Esf	GND	RP	Mod	IU	Fte	Valor
0807	Programa de Gestão e Manutenção de Infraestrutura de Empresas Estatais Federais								500.000
	Atividades								500.000
0807 4103	Manutenção e Adequação de Ativos de Informática, Informação e Teleprocessamento	25 126	I						500.000
0807 4103 0001	Manutenção e Adequação de Ativos de Informática, Informação e Teleprocessamento - Nacional (Seq: 4957)		I	4 - INV	4	90	0	495	500.000
									500.000
2053	Petróleo e Gás								189.200.000
	Atividades								189.200.000
2053 4861	Manutenção da Infraestrutura de Transporte Dutoviário de Gás Natural	25 785	I						188.267.000
2053 4861 0001	Manutenção da Infraestrutura de Transporte Dutoviário de Gás Natural - Nacional (Seq: 4958)		I	4 - INV	4	90	0	495	188.267.000
									188.267.000
2053 4867	Manutenção dos Sistemas de Controle Ambiental, de Segurança Industrial e de Saúde Ocupacional nas Atividades de Transporte Dutoviário de Gás Natural	25 785	I						933.000
2053 4867 0001	Manutenção dos Sistemas de Controle Ambiental, de Segurança Industrial e de Saúde Ocupacional nas Atividades de Transporte Dutoviário de Gás Natural - Nacional (Seq: 4959)		I	4 - INV	4	90	0	495	933.000
									933.000
Total									189.700.000

**32316 - Liquigás Distribuidora S.A. -
LIQUIGÁS**

Órgão: 32000 - Ministério de Minas e Energia
 Unidade: 32316 - Liquigás Distribuidora S.A. - LIQUIGÁS

R\$ 1,00

Quadro Síntese

Recursos de Todas as Fontes

Código / Especificação	Valor
Total	95.698.000
Programa	
0807 Programa de Gestão e Manutenção de Infraestrutura de Empresas Estatais Federais	14.716.000
2022 Combustíveis	80.982.000
Função	
25 Energia	95.698.000
Subfunção	
122 Administração Geral	486.000
126 Tecnologia da Informação	14.230.000
753 Combustíveis Minerais	80.982.000
Função/Subfunção	
25 Energia	95.698.000
122 Administração Geral	486.000
126 Tecnologia da Informação	14.230.000
753 Combustíveis Minerais	80.982.000
Fontes de Financiamento	
6. 0. 0. 0. 00. 00 Recursos de Capital - Orçamento de Investimento	95.698.000
6. 1. 0. 0. 00. 00 Recursos Próprios	95.698.000
6. 1. 1. 0. 00. 00 Geração Própria	95.698.000

Órgão: 32000 - Ministério de Minas e Energia
 Unidade: 32316 - Liquigás Distribuidora S.A. - LIQUIGÁS

R\$ 1,00

Quadro dos Créditos Orçamentários

Recursos de Todas as Fontes

Programática	Programa/Ação/Localização/Produto	Funcional	Esf	GND	RP	Mod	IU	Fte	Valor
0807	Programa de Gestão e Manutenção de Infraestrutura de Empresas Estatais Federais								14.716.000
	Atividades								14.716.000
0807 4102	Manutenção e Adequação de Bens Móveis, Veículos, Máquinas e Equipamentos	25 122	I						486.000
0807 4102 0001	Manutenção e Adequação de Bens Móveis, Veículos, Máquinas e Equipamentos - Nacional (Seq: 4960)		I	4 - INV	4	90	0	495	486.000
0807 4103	Manutenção e Adequação de Ativos de Informática, Informação e Teleprocessamento	25 126	I						14.230.000
0807 4103 0001	Manutenção e Adequação de Ativos de Informática, Informação e Teleprocessamento - Nacional (Seq: 4961)		I	4 - INV	4	90	0	495	14.230.000
2022	Combustíveis								80.982.000
	Atividades								80.982.000
2022 2B43	Manutenção da Infraestrutura Operacional do Segmento de Distribuição de Gás Liquefeito de Petróleo - GLP	25 753	I						79.038.000
2022 2B43 0001	Manutenção da Infraestrutura Operacional do Segmento de Distribuição de Gás Liquefeito de Petróleo - GLP - Nacional (Seq: 4962)		I	4 - INV	4	90	0	495	79.038.000
2022 2B44	Manutenção dos Sistemas de Proteção Ambiental e de Segurança Industrial do Segmento de Distribuição de Gás Liquefeito de Petróleo - GLP	25 753	I						1.944.000
2022 2B44 0001	Manutenção dos Sistemas de Proteção Ambiental e de Segurança Industrial do Segmento de Distribuição de Gás Liquefeito de Petróleo - GLP - Nacional (Seq: 4963)		I	4 - INV	4	90	0	495	1.944.000
Total									95.698.000

32333 - Stratura Asfaltos S.A.

Órgão: 32000 - Ministério de Minas e Energia
 Unidade: 32333 - Stratura Asfaltos S.A.

R\$ 1,00

Quadro Síntese

Recursos de Todas as Fontes

Código / Especificação	Valor
Total	3.997.000
Programa	
0807 Programa de Gestão e Manutenção de Infraestrutura de Empresas Estatais Federais	697.000
2022 Combustíveis	3.300.000
Função	
25 Energia	3.997.000
Subfunção	
122 Administração Geral	30.000
126 Tecnologia da Informação	667.000
692 Comercialização	3.300.000
Função/Subfunção	
25 Energia	3.997.000
122 Administração Geral	30.000
126 Tecnologia da Informação	667.000
692 Comercialização	3.300.000
Fontes de Financiamento	
6. 0. 0. 0. 00. 00 Recursos de Capital - Orçamento de Investimento	3.997.000
6. 1. 0. 0. 00. 00 Recursos Próprios	3.997.000
6. 1. 1. 0. 00. 00 Geração Própria	3.997.000

Órgão: 32000 - Ministério de Minas e Energia
 Unidade: 32333 - Stratura Asfaltos S.A.

R\$ 1,00

Quadro dos Créditos Orçamentários

Recursos de Todas as Fontes

Programática	Programa/Ação/Localização/Produto	Funcional	Esf	GND	RP	Mod	IU	Fte	Valor
0807	Programa de Gestão e Manutenção de Infraestrutura de Empresas Estadais Federais								697.000
	Atividades								697.000
0807 4102	Manutenção e Adequação de Bens Móveis, Veículos, Máquinas e Equipamentos	25 122	I						30.000
0807 4102 0001	Manutenção e Adequação de Bens Móveis, Veículos, Máquinas e Equipamentos - Nacional (Seq: 4964)		I	4 - IN/IV	4	90	0	495	30.000
									30.000
0807 4103	Manutenção e Adequação de Ativos de Informática, Informação e Teleprocessamento	25 126	I						667.000
0807 4103 0001	Manutenção e Adequação de Ativos de Informática, Informação e Teleprocessamento - Nacional (Seq: 4965)		I	4 - IN/IV	4	90	0	495	667.000
									667.000
2022	Combustíveis								3.300.000
	Atividades								3.300.000
2022 2787	Manutenção da Infraestrutura Operacional de Distribuição de Derivados de Petróleo, Gás Natural e Biocombustíveis	25 692	I						3.300.000
2022 2787 0001	Manutenção da Infraestrutura Operacional de Distribuição de Derivados de Petróleo, Gás Natural e Biocombustíveis - Nacional (Seq: 4966)		I	4 - IN/IV	4	90	0	495	3.300.000
									3.300.000
Total									3.997.000

**32334 - Petrobras Biocombustível S.A. -
PBIO**

Órgão: 32000 - Ministério de Minas e Energia
 Unidade: 32334 - Petrobras Biocombustível S.A. - PBIO

R\$ 1,00

Quadro Síntese

Recursos de Todas as Fontes

Código / Especificação	Valor
Total	12.275.000
Programa	
0807 Programa de Gestão e Manutenção de Infraestrutura de Empresas Estatais Federais	2.000.000
2022 Combustíveis	10.275.000
Função	
25 Energia	12.275.000
Subfunção	
122 Administração Geral	1.525.000
126 Tecnologia da Informação	475.000
754 Biocombustíveis	10.275.000
Função/Subfunção	
25 Energia	12.275.000
122 Administração Geral	1.525.000
126 Tecnologia da Informação	475.000
754 Biocombustíveis	10.275.000
Fontes de Financiamento	
6. 0. 0. 0. 00. 00 Recursos de Capital - Orçamento de Investimento	12.275.000
6. 1. 0. 0. 00. 00 Recursos Próprios	12.275.000
6. 1. 1. 0. 00. 00 Geração Própria	12.275.000

Órgão: 32000 - Ministério de Minas e Energia
 Unidade: 32334 - Petrobras Biocombustível S.A. - PBIO

R\$ 1,00

Quadro dos Créditos Orçamentários

Recursos de Todas as Fontes

Programática	Programa/Ação/Localização/Produto	Funcional	Esf	GND	RP	Mod	IU	Fte	Valor
0807	Programa de Gestão e Manutenção de Infraestrutura de Empresas Estadais Federais								2.000.000
	Atividades								2.000.000
0807 4102	Manutenção e Adequação de Bens Móveis, Veículos, Máquinas e Equipamentos	25 122	I						1.525.000
0807 4102 0001	Manutenção e Adequação de Bens Móveis, Veículos, Máquinas e Equipamentos - Nacional (Seq: 4967)		I	4 - INV	4	90	0	495	1.525.000
0807 4103	Manutenção e Adequação de Ativos de Informática, Informação e Teleprocessamento	25 126	I						475.000
0807 4103 0001	Manutenção e Adequação de Ativos de Informática, Informação e Teleprocessamento - Nacional (Seq: 4968)		I	4 - INV	4	90	0	495	475.000
2022	Combustíveis								10.275.000
	Atividades								10.275.000
2022 216L	Manutenção e Adequação da Infraestrutura da Usina de Biodiesel de Candeias (BA)	25 754	I						5.275.000
2022 216L 0029	Manutenção e Adequação da Infraestrutura da Usina de Biodiesel de Candeias (BA) - No Estado da Bahia (Seq: 4969)		I	4 - INV	4	90	0	495	5.275.000
2022 217B	Manutenção e Adequação da Infraestrutura da Usina de Biodiesel de Montes Claros (MG)	25 754	I						5.000.000
2022 217B 0031	Manutenção e Adequação da Infraestrutura da Usina de Biodiesel de Montes Claros (MG) - No Estado de Minas Gerais (Seq: 4970)		I	4 - INV	4	90	0	495	5.000.000
Total									12.275.000

**32343 - Companhia Integrada Têxtil de
Pernambuco - CITEPE**

Órgão: 32000 - Ministério de Minas e Energia
Unidade: 32343 - Companhia Integrada Têxtil de Pernambuco - CITEPE

R\$ 1,00

Quadro Síntese		Recursos de Todas as Fontes
Código / Especificação		Valor
Total		9.533.000
Programa		
0807 Programa de Gestão e Manutenção de Infraestrutura de Empresas Estatais Federais		9.533.000
Função		
25 Energia		9.533.000
Subfunção		
126 Tecnologia da Informação		675.000
662 Produção Industrial		8.858.000
Função/Subfunção		
25	Energia	9.533.000
126	Tecnologia da Informação	675.000
662	Produção Industrial	8.858.000
Fontes de Financiamento		
6. 0. 0. 0. 00. 00	Recursos de Capital - Orçamento de Investimento	9.533.000
6. 1. 0. 0. 00. 00	Recursos Próprios	9.533.000
6. 1. 1. 0. 00. 00	Geração Própria	9.533.000

Órgão: 32000 - Ministério de Minas e Energia
 Unidade: 32343 - Companhia Integrada Têxtil de Pernambuco - CITEPE

R\$ 1,00

Quadro dos Créditos Orçamentários

Recursos de Todas as Fontes

Programática	Programa/Ação/Localização/Produto	Funcional	Esf	GND	RP	Mod	IU	Fte	Valor
0807	Programa de Gestão e Manutenção de Infraestrutura de Empresas Estatais Federais								9.533.000
	Atividades								9.533.000
0807 212X	Manutenção da Infraestrutura Operacional do Parque Industrial	25 662	I						8.858.000
0807 212X 0026	Manutenção da Infraestrutura Operacional do Parque Industrial - No Estado de Pernambuco (Seq: 4971)		I	4 - INV	4	90	0	495	8.858.000
0807 4103	Manutenção e Adequação de Ativos de Informática, Informação e Teleprocessamento	25 126	I						675.000
0807 4103 0026	Manutenção e Adequação de Ativos de Informática, Informação e Teleprocessamento - No Estado de Pernambuco (Seq: 4972)		I	4 - INV	4	90	0	495	675.000
Total									9.533.000

**32344 - Companhia Petroquímica de
Pernambuco - PETROQUÍMICASUAPE**

Órgão: 32000 - Ministério de Minas e Energia

R\$ 1,00

Unidade: 32344 - Companhia Petroquímica de Pernambuco - PETROQUÍMICASUAPE

Quadro Síntese

Recursos de Todas as Fontes

Código / Especificação	Valor
Total	8.343.000
Programa	
0807 Programa de Gestão e Manutenção de Infraestrutura de Empresas Estatais Federais	8.343.000
Função	
25 Energia	8.343.000
Subfunção	
126 Tecnologia da Informação	1.550.000
662 Produção Industrial	6.793.000
Função/Subfunção	
25 Energia	8.343.000
126 Tecnologia da Informação	1.550.000
662 Produção Industrial	6.793.000
Fontes de Financiamento	
6. 0. 0. 0. 00. 00 Recursos de Capital - Orçamento de Investimento	8.343.000
6. 1. 0. 0. 00. 00 Recursos Próprios	8.343.000
6. 1. 1. 0. 00. 00 Geração Própria	8.343.000

Órgão: 32000 - Ministério de Minas e Energia

R\$ 1,00

Unidade: 32344 - Companhia Petroquímica de Pernambuco - PETROQUÍMICASUAPE

Quadro dos Créditos Orçamentários

Recursos de Todas as Fontes

Programática	Programa/Ação/Localização/Produto	Funcional	Esf	GND	RP	Mod	IU	Fte	Valor
0807	Programa de Gestão e Manutenção de Infraestrutura de Empresas Estatais Federais								8.343.000
	Atividades								8.343.000
0807 212X	Manutenção da Infraestrutura Operacional do Parque Industrial	25 662	I						6.793.000
0807 212X 0026	Manutenção da Infraestrutura Operacional do Parque Industrial - No Estado de Pernambuco (Seq: 4973)		I	4 - INV	4	90	0	495	6.793.000
0807 4103	Manutenção e Adequação de Ativos de Informática, Informação e Teleprocessamento	25 126	I						1.550.000
0807 4103 0026	Manutenção e Adequação de Ativos de Informática, Informação e Teleprocessamento - No Estado de Pernambuco (Seq: 4974)		I	4 - INV	4	90	0	495	1.550.000
Total									8.343.000

**32351 - Gás Brasileiro Distribuidora S.A.
- GBD**

Órgão: 32000 - Ministério de Minas e Energia
Unidade: 32351 - Gás Brasileiro Distribuidora S.A. - GBD

R\$ 1,00

Quadro Síntese		Recursos de Todas as Fontes	
Código / Especificação		Valor	
Total		58.187.000	
Programa			
2053 Petróleo e Gás		58.187.000	
Função			
25 Energia		58.187.000	
Subfunção			
785 Transportes Especiais		58.187.000	
Função/Subfunção			
25 Energia		58.187.000	
785 Transportes Especiais		58.187.000	
Fontes de Financiamento			
6. 0. 0. 0. 00. 00	Recursos de Capital - Orçamento de Investimento	58.187.000	
6. 1. 0. 0. 00. 00	Recursos Próprios	58.187.000	
6. 1. 1. 0. 00. 00	Geração Própria	58.187.000	

Órgão: 32000 - Ministério de Minas e Energia
 Unidade: 32351 - Gás Brasileiro Distribuidora S.A. - GBD

R\$ 1,00

Quadro dos Créditos Orçamentários

Recursos de Todas as Fontes

Programática	Programa/Ação/Localização/Produto	Funcional	Esf	GND	RP	Mod	IU	Fte	Valor
2053	Petróleo e Gás								58.187.000
	Atividades								58.187.000
2053 4861	Manutenção da Infraestrutura de Transporte Dutoviário de Gás Natural	25 785	I						58.187.000
2053 4861 0035	Manutenção da Infraestrutura de Transporte Dutoviário de Gás Natural - No Estado de São Paulo (Seq: 4975)		I	4 - INV	4	90	0	495	58.187.000
Total									58.187.000

**32362 - Uirapuru Transmissora de
Energia S.A.**

Órgão: 32000 - Ministério de Minas e Energia
Unidade: 32362 - Uirapuru Transmissora de Energia S.A.

R\$ 1,00

Quadro Síntese		Recursos de Todas as Fontes
Código / Especificação		Valor
Total		675.070
<i>Programa</i>		
0807 Programa de Gestão e Manutenção de Infraestrutura de Empresas Estatais Federais		87.780
2033 Energia Elétrica		587.290
<i>Função</i>		
25 Energia		675.070
<i>Subfunção</i>		
122 Administração Geral		12.540
126 Tecnologia da Informação		75.240
752 Energia Elétrica		587.290
<i>Função/Subfunção</i>		
25 Energia		675.070
122 Administração Geral		12.540
126 Tecnologia da Informação		75.240
752 Energia Elétrica		587.290
<i>Fontes de Financiamento</i>		
6. 0. 0. 0. 00. 00	Recursos de Capital - Orçamento de Investimento	675.070
6. 1. 0. 0. 00. 00	Recursos Próprios	675.070
6. 1. 1. 0. 00. 00	Geração Própria	675.070

Órgão: 32000 - Ministério de Minas e Energia
 Unidade: 32362 - Uirapuru Transmissora de Energia S.A.

R\$ 1,00

Quadro dos Créditos Orçamentários

Recursos de Todas as Fontes

Programática	Programa/Ação/Localização/Produto	Funcional	Esf	GND	RP	Mod	IU	Fte	Valor
0807	Programa de Gestão e Manutenção de Infraestrutura de Empresas Estatais Federais								87.780
	Atividades								87.780
0807 4102	Manutenção e Adequação de Bens Móveis, Veículos, Máquinas e Equipamentos	25 122	I						12.540
0807 4102 0040	Manutenção e Adequação de Bens Móveis, Veículos, Máquinas e Equipamentos - Na Região Sul (Seq: 4976)		I	4 - INV	4	90	0	495	12.540
0807 4103	Manutenção e Adequação de Ativos de Informática, Informação e Teleprocessamento	25 126	I						75.240
0807 4103 0040	Manutenção e Adequação de Ativos de Informática, Informação e Teleprocessamento - Na Região Sul (Seq: 4977)		I	4 - INV	4	90	0	495	75.240
2033	Energia Elétrica								587.290
	Atividades								587.290
2033 217D	Manutenção do Sistema de Transmissão de Energia Elétrica na Região Sul - Uirapuru	25 752	I						587.290
2033 217D 0041	Manutenção do Sistema de Transmissão de Energia Elétrica na Região Sul - Uirapuru - No Estado do Paraná (Seq: 4978)		I	4 - INV	4	90	0	495	587.290
Total									675.070

**32363 - Transmissora Sul Brasileira de
Energia S.A. - TSBE**

Órgão: 32000 - Ministério de Minas e Energia
Unidade: 32363 - Transmissora Sul Brasileira de Energia S.A. - TSBE

R\$ 1,00

Quadro Síntese		Recursos de Todas as Fontes
Código / Especificação		Valor
Total		100.000
Programa		
2033 Energia Elétrica		100.000
Função		
25 Energia		100.000
Subfunção		
752 Energia Elétrica		100.000
Função/Subfunção		
25 Energia		100.000
752 Energia Elétrica		100.000
Fontes de Financiamento		
6. 0. 0. 0. 00. 00	Recursos de Capital - Orçamento de Investimento	100.000
6. 1. 0. 0. 00. 00	Recursos Próprios	100.000
6. 1. 1. 0. 00. 00	Geração Própria	100.000

Órgão: 32000 - Ministério de Minas e Energia
 Unidade: 32363 - Transmissora Sul Brasileira de Energia S.A. - TSBE

R\$ 1,00

Quadro dos Créditos Orçamentários

Recursos de Todas as Fontes

Programática	Programa/Ação/Localização/Produto	Funcional	Esf	GND	RP	Mod	IU	Fte	Valor
2033	Energia Elétrica								100.000
Atividades									100.000
2033 216M	Manutenção do Sistema de Transmissão de Energia Elétrica na Região Sul (TSBE)	25 752	I						100.000
2033 216M 0040	Manutenção do Sistema de Transmissão de Energia Elétrica na Região Sul (TSBE) - Na Região Sul (Seq: 4979)		I	4 - INV	4	90	0	495	100.000
Total									100.000

**32364 - Transmissora Sul Litorânea de
Energia S.A. - TSLE**

Órgão: 32000 - Ministério de Minas e Energia

R\$ 1,00

Unidade: 32364 - Transmissora Sul Litorânea de Energia S.A. - TSLE

Quadro Síntese

Recursos de Todas as Fontes

Código / Especificação	Valor
Total	30.681.588
Programa	
2033 Energia Elétrica	30.681.588
Função	
25 Energia	30.681.588
Subfunção	
752 Energia Elétrica	30.681.588
Função/Subfunção	
25 Energia	30.681.588
752 Energia Elétrica	30.681.588
Fontes de Financiamento	
6. 0. 0. 0. 00. 00 Recursos de Capital - Orçamento de Investimento	30.681.588
6. 1. 0. 0. 00. 00 Recursos Próprios	7.675.588
6. 1. 1. 0. 00. 00 Geração Própria	7.675.588
6. 2. 0. 0. 00. 00 Recursos para Aumento do Patrimônio Líquido	23.006.000
6. 2. 2. 0. 00. 00 Controladora	23.006.000

Órgão: 32000 - Ministério de Minas e Energia
 Unidade: 32364 - Transmissora Sul Litorânea de Energia S.A. - TSLE

R\$ 1,00

Quadro dos Créditos Orçamentários

Recursos de Todas as Fontes

Programática	Programa/Ação/Localização/Produto	Funcional	Esf	GND	RP	Mod	IU	Fte	Valor
2033	Energia Elétrica								30.681.588
Atividades									100.000
2033 216N	Manutenção do Sistema de Transmissão de Energia Elétrica na Região Sul (TSLE)	25 752	I						100.000
2033 216N 0043	Manutenção do Sistema de Transmissão de Energia Elétrica na Região Sul (TSLE) - No Estado do Rio Grande do Sul (Seq: 4980)		I	<i>4 - INV</i>	4	90	0	495	100.000
Projetos									30.581.588
2033 15M8	Ampliação do Sistema de Transmissão de Energia Elétrica na Região Sul (TSLE)	25 752	I						30.581.588
2033 15M8 0043	Ampliação do Sistema de Transmissão de Energia Elétrica na Região Sul (TSLE) - No Estado do Rio Grande do Sul (Seq: 4981) - Ampliação realizada (% de execução física):100		I	<i>4 - INV</i>	4	90	0	495	30.581.588
Total									30.681.588

**32365 - Amazonas Geração e
Transmissão de Energia S.A. - AmGT**

Órgão: 32000 - Ministério de Minas e Energia

R\$ 1,00

Unidade: 32365 - Amazonas Geração e Transmissão de Energia S.A. - AmGT

Quadro Síntese

Recursos de Todas as Fontes

Código / Especificação	Valor
Total	135.281.497
Programa	
0807 Programa de Gestão e Manutenção de Infraestrutura de Empresas Estatais Federais	6.153.996
2033 Energia Elétrica	129.127.501
Função	
25 Energia	135.281.497
Subfunção	
122 Administração Geral	1.554.000
126 Tecnologia da Informação	4.599.996
752 Energia Elétrica	129.127.501
Função/Subfunção	
25 Energia	135.281.497
122 Administração Geral	1.554.000
126 Tecnologia da Informação	4.599.996
752 Energia Elétrica	129.127.501
Fontes de Financiamento	
6. 0. 0. 0. 00. 00 Recursos de Capital - Orçamento de Investimento	135.281.497
6. 1. 0. 0. 00. 00 Recursos Próprios	135.281.497
6. 1. 1. 0. 00. 00 Geração Própria	135.281.497

Órgão: 32000 - Ministério de Minas e Energia
 Unidade: 32365 - Amazonas Geração e Transmissão de Energia S.A. - AmGT

R\$ 1,00

Quadro dos Créditos Orçamentários

Recursos de Todas as Fontes

Programática	Programa/Ação/Localização/Produto	Funcional	Esf	GND	RP	Mod	IU	Fte	Valor
0807	Programa de Gestão e Manutenção de Infraestrutura de Empresas Estadais Federais								6.153.996
	Atividades								6.153.996
0807 4101	Manutenção e Adequação de Bens Imóveis	25 122	I						350.000
0807 4101 0013	Manutenção e Adequação de Bens Imóveis - No Estado do Amazonas (Seq: 4982)		I	4 - INV	4	90	0	495	350.000
0807 4102	Manutenção e Adequação de Bens Móveis, Veículos, Máquinas e Equipamentos	25 122	I						1.204.000
0807 4102 0013	Manutenção e Adequação de Bens Móveis, Veículos, Máquinas e Equipamentos - No Estado do Amazonas (Seq: 4983)		I	4 - INV	4	90	0	495	1.204.000
0807 4103	Manutenção e Adequação de Ativos de Informática, Informação e Teleprocessamento	25 126	I						4.599.996
0807 4103 0013	Manutenção e Adequação de Ativos de Informática, Informação e Teleprocessamento - No Estado do Amazonas (Seq: 4984)		I	4 - INV	4	90	0	495	4.599.996
2033	Energia Elétrica								129.127.501
	Atividades								52.123.686
2033 212U	Manutenção do Sistema de Geração de Energia Elétrica (AM)	25 752	I						8.147.086
2033 212U 0013	Manutenção do Sistema de Geração de Energia Elétrica (AM) - No Estado do Amazonas (Seq: 4985)		I	4 - INV	4	90	0	495	8.147.086
2033 212V	Manutenção do Sistema de Transmissão de Energia Elétrica (AM)	25 752	I						7.105.000
2033 212V 0013	Manutenção do Sistema de Transmissão de Energia Elétrica (AM) - No Estado do Amazonas (Seq: 4986)		I	4 - INV	4	90	0	495	7.105.000
2033 214G	Reforços e Melhorias no Sistema de Transmissão de Energia Elétrica em Manaus (AM)	25 752	I						36.871.600
2033 214G 0013	Reforços e Melhorias no Sistema de Transmissão de Energia Elétrica em Manaus (AM) - No Estado do Amazonas (Seq: 4987)		I	4 - INV	4	90	0	495	36.871.600
	Projetos								77.003.815
2033 151B	Implantação da Usina Termelétrica MAUÁ 3, em ciclo combinado, com Capacidade de Geração de até 650 MW, em Manaus (AM)	25 752	I						77.003.815
2033 151B 0013	Implantação da Usina Termelétrica MAUÁ 3, em ciclo combinado, com Capacidade de Geração de até 650 MW, em Manaus (AM) - No Estado do Amazonas (Seq: 4988)		I	4 - INV	4	90	0	495	77.003.815
	- Usina implantada (% de execução física): 11								
Total									135.281.497

32367 - Araucária Nitrogenados S.A.

Órgão: 32000 - Ministério de Minas e Energia
Unidade: 32367 - Araucária Nitrogenados S.A.

R\$ 1,00

Quadro Síntese		Recursos de Todas as Fontes
Código / Especificação		Valor
Total		110.000.000
Programa		
0807 Programa de Gestão e Manutenção de Infraestrutura de Empresas Estatais Federais		110.000.000
Função		
25 Energia		110.000.000
Subfunção		
753 Combustíveis Minerais		110.000.000
Função/Subfunção		
25 Energia		110.000.000
753 Combustíveis Minerais		110.000.000
Fontes de Financiamento		
6. 0. 0. 0. 00. 00 Recursos de Capital - Orçamento de Investimento		110.000.000
6. 1. 0. 0. 00. 00 Recursos Próprios		110.000.000
6. 1. 1. 0. 00. 00 Geração Própria		110.000.000

Órgão: 32000 - Ministério de Minas e Energia
 Unidade: 32367 - Araucária Nitrogenados S.A.

R\$ 1,00

Quadro dos Créditos Orçamentários

Recursos de Todas as Fontes

Programática	Programa/Ação/Localização/Produto	Funcional	Esf	GND	RP	Mod	IU	Fte	Valor
0807	Programa de Gestão e Manutenção de Infraestrutura de Empresas Estatais Federais								110.000.000
Atividades									110.000.000
0807 6595	Manutenção da Infraestrutura Operacional das Fábricas de Fertilizantes Nitrogenados	25 753	I						110.000.000
0807 6595 0041	Manutenção da Infraestrutura Operacional das Fábricas de Fertilizantes Nitrogenados - No Estado do Paraná (Seq: 4989)		I	4 - INV	4	90	0	495	110.000.000
Total									110.000.000

**32369 - Empresa Brasileira de
Administração de Petróleo e Gás Natural
S.A. - Pré-Sal Petróleo S.A. - PPSA**

Órgão: 32000 - Ministério de Minas e Energia

R\$ 1,00

Unidade: 32369 - Empresa Brasileira de Administração de Petróleo e Gás Natural S.A. - Pré-Sal Petróleo S.A.
- PPSA

Quadro Síntese

Recursos de Todas as Fontes

Código / Especificação	Valor
Total	36.530.511
Programa	
0807 Programa de Gestão e Manutenção de Infraestrutura de Empresas Estatais Federais	36.530.511
Função	
25 Energia	36.530.511
Subfunção	
122 Administração Geral	5.220.540
126 Tecnologia da Informação	31.309.971
Função/Subfunção	
25 Energia	36.530.511
122 Administração Geral	5.220.540
126 Tecnologia da Informação	31.309.971
Fontes de Financiamento	
6. 0. 0. 0. 00. 00 Recursos de Capital - Orçamento de Investimento	36.530.511
6. 1. 0. 0. 00. 00 Recursos Próprios	31.309.971
6. 1. 1. 0. 00. 00 Geração Própria	31.309.971
6. 2. 0. 0. 00. 00 Recursos para Aumento do Patrimônio Líquido	5.220.540
6. 2. 1. 0. 00. 00 Tesouro	5.220.540
6. 2. 1. 3. 00. 00 Saldos de Exercícios Anteriores	5.220.540

Órgão: 32000 - Ministério de Minas e Energia

R\$ 1,00

Unidade: 32369 - Empresa Brasileira de Administração de Petróleo e Gás Natural S.A. - Pré-Sal Petróleo S.A. - PPSA

Quadro dos Créditos Orçamentários

Recursos de Todas as Fontes

Programática	Programa/Ação/Localização/Produto	Funcional	Esf	GND	RP	Mod	IU	Fte	Valor
0807	Programa de Gestão e Manutenção de Infraestrutura de Empresas Estadais Federais								36.530.511
	Atividades								36.530.511
0807 4101	Manutenção e Adequação de Bens Imóveis	25 122	I						2.720.540
0807 4101 0001	Manutenção e Adequação de Bens Imóveis - Nacional (Seq: 4990)		I	<i>4 - INV</i>	2	90	0	495	2.720.540
									2.720.540
0807 4102	Manutenção e Adequação de Bens Móveis, Veículos, Máquinas e Equipamentos	25 122	I						2.500.000
0807 4102 0001	Manutenção e Adequação de Bens Móveis, Veículos, Máquinas e Equipamentos - Nacional (Seq: 4991)		I	<i>4 - INV</i>	2	90	0	495	2.500.000
									2.500.000
0807 4103	Manutenção e Adequação de Ativos de Informática, Informação e Teleprocessamento	25 126	I						31.309.971
0807 4103 0001	Manutenção e Adequação de Ativos de Informática, Informação e Teleprocessamento - Nacional (Seq: 4992)		I	<i>4 - INV</i>	2	90	0	495	31.309.971
									31.309.971
Total									36.530.511

**32370 - Transpetro International B.V. - TI
B.V.**

Órgão: 32000 - Ministério de Minas e Energia
Unidade: 32370 - Transpetro International B.V. - TI B.V.

R\$ 1,00

Quadro Síntese		Recursos de Todas as Fontes
Código / Especificação		Valor
Total		76.368.000
Programa		
2022 Combustíveis		76.368.000
Função		
25 Energia		76.368.000
Subfunção		
784 Transporte Hidroviário		76.368.000
Função/Subfunção		
25	Energia	76.368.000
	784 Transporte Hidroviário	76.368.000
Fontes de Financiamento		
6. 0. 0. 0. 00. 00	Recursos de Capital - Orçamento de Investimento	76.368.000
6. 1. 0. 0. 00. 00	Recursos Próprios	76.368.000
6. 1. 1. 0. 00. 00	Geração Própria	76.368.000

Órgão: 32000 - Ministério de Minas e Energia
 Unidade: 32370 - Transpetro International B.V. - TI B.V.

R\$ 1,00

Quadro dos Créditos Orçamentários

Recursos de Todas as Fontes

Programática	Programa/Ação/Localização/Produto	Funcional	Esf	GND	RP	Mod	IU	Fte	Valor
2022	Combustíveis								76.368.000
	Atividades								76.368.000
2022 2D37	Manutenção e Adequação de Navios	25 784	I						76.368.000
2022 2D37 0002	Manutenção e Adequação de Navios - No Exterior (Seq: 4993)		I	4 - INV	4	90	0	495	76.368.000
Total									76.368.000

32376 - Brasil Ventos Energia S.A.

Órgão: 32000 - Ministério de Minas e Energia
Unidade: 32376 - Brasil Ventos Energia S.A.

R\$ 1,00

Quadro Síntese		Recursos de Todas as Fontes
Código / Especificação		Valor
Total		48.000
<i>Programa</i>		
0807 Programa de Gestão e Manutenção de Infraestrutura de Empresas Estatais Federais		48.000
<i>Função</i>		
25 Energia		48.000
<i>Subfunção</i>		
122 Administração Geral		12.000
126 Tecnologia da Informação		36.000
<i>Função/Subfunção</i>		
25 Energia		48.000
122 Administração Geral		12.000
126 Tecnologia da Informação		36.000
<i>Fontes de Financiamento</i>		
6. 0. 0. 0. 00. 00	Recursos de Capital - Orçamento de Investimento	48.000
6. 2. 0. 0. 00. 00	Recursos para Aumento do Patrimônio Líquido	48.000
6. 2. 2. 0. 00. 00	Controladora	48.000

Órgão: 32000 - Ministério de Minas e Energia
 Unidade: 32376 - Brasil Ventos Energia S.A.

R\$ 1,00

Quadro dos Créditos Orçamentários

Recursos de Todas as Fontes

Programática	Programa/Ação/Localização/Produto	Funcional	Esf	GND	RP	Mod	IU	Fte	Valor
0807	Programa de Gestão e Manutenção de Infraestrutura de Empresas Estatais Federais								48.000
	Atividades								48.000
0807 4102	Manutenção e Adequação de Bens Móveis, Veículos, Máquinas e Equipamentos	25 122	I						12.000
0807 4102 0001	Manutenção e Adequação de Bens Móveis, Veículos, Máquinas e Equipamentos - Nacional (Seq: 4994)		I	4 - IN/VI	4	90	0	495	12.000
0807 4103	Manutenção e Adequação de Ativos de Informática, Informação e Teleprocessamento	25 126	I						36.000
0807 4103 0001	Manutenção e Adequação de Ativos de Informática, Informação e Teleprocessamento - Nacional (Seq: 4995)		I	4 - IN/VI	4	90	0	495	36.000
Total									48.000

32377 - Transenergia Goiás S.A.

Órgão: 32000 - Ministério de Minas e Energia
 Unidade: 32377 - Transenergia Goiás S.A.

R\$ 1,00

Quadro Síntese

Recursos de Todas as Fontes

Código / Especificação	Valor
Total	1.500.000
<i>Programa</i>	
2033 Energia Elétrica	1.500.000
<i>Função</i>	
25 Energia	1.500.000
<i>Subfunção</i>	
752 Energia Elétrica	1.500.000
<i>Função/Subfunção</i>	
25 Energia	1.500.000
752 Energia Elétrica	1.500.000
<i>Fontes de Financiamento</i>	
6. 0. 0. 0. 00. 00 Recursos de Capital - Orçamento de Investimento	1.500.000
6. 1. 0. 0. 00. 00 Recursos Próprios	1.500.000
6. 1. 1. 0. 00. 00 Geração Própria	1.500.000

Órgão: 32000 - Ministério de Minas e Energia
 Unidade: 32377 - Transenergia Goiás S.A.

R\$ 1,00

Quadro dos Créditos Orçamentários

Recursos de Todas as Fontes

Programática	Programa/Ação/Localização/Produto	Funcional	Esf	GND	RP	Mod	IU	Fte	Valor
2033	Energia Elétrica								1.500.000
Atividades									1.490.000
2033 4478	Manutenção do Sistema de Transmissão de Energia Elétrica	25 752	I						1.490.000
2033 4478 0001	Manutenção do Sistema de Transmissão de Energia Elétrica - Nacional (Seq: 4996)		I	4 - INV	4	90	0	495	1.490.000
Projetos									10.000
2033 15M9	Implantação das Linhas de Transmissão 230 kV Serra da Mesa – Niquelândia, com 100 Km e Niquelândia – Barro Alto, com 80 Km e de Subestações Associadas Serra da Mesa, Niquelândia e Barro Alto (GO)	25 752	I						10.000
2033 15M9 5560	Implantação das Linhas de Transmissão 230 kV Serra da Mesa – Niquelândia, com 100 Km e Niquelândia – Barro Alto, com 80 Km e de Subestações Associadas Serra da Mesa, Niquelândia e Barro Alto (GO) - No Município de Minaçu - GO (Seq: 4997) - Obra executada (% de execução física): 1		I	4 - INV	5	90	0	495	10.000
Total									1.500.000

**32378 - Geradora Eólica Ventos Angelim
S.A.**

Órgão: 32000 - Ministério de Minas e Energia
Unidade: 32378 - Geradora Eólica Ventos Angelim S.A.

R\$ 1,00

Quadro Síntese		Recursos de Todas as Fontes
Código / Especificação		Valor
Total		12.069
Programa		
2033 Energia Elétrica		12.069
Função		
25 Energia		12.069
Subfunção		
752 Energia Elétrica		12.069
Função/Subfunção		
25 Energia		12.069
752 Energia Elétrica		12.069
Fontes de Financiamento		
6. 0. 0. 0. 00. 00	Recursos de Capital - Orçamento de Investimento	12.069
6. 2. 0. 0. 00. 00	Recursos para Aumento do Patrimônio Líquido	12.069
6. 2. 2. 0. 00. 00	Controladora	12.069

Órgão: 32000 - Ministério de Minas e Energia
 Unidade: 32378 - Geradora Eólica Ventos Angelim S.A.

R\$ 1,00

Quadro dos Créditos Orçamentários

Recursos de Todas as Fontes

Programática	Programa/Ação/Localização/Produto	Funcional	Esf	GND	RP	Mod	IU	Fte	Valor
2033	Energia Elétrica								12.069
	Projetos								12.069
2033 15MA	Implantação do Parque Eólico Ventos de Angelim com capacidade de 23,1 MW	25 752	I						12.069
2033 15MA 0992	Implantação do Parque Eólico Ventos de Angelim com capacidade de 23,1 MW - No Município de Acaraú - CE (Seq: 4998) - Usina implantada (% de execução física): 1		I	4 - INV	5	90	0	495	12.069
Total									12.069

32379 - Geradora Eólica Ventos de Santa Rosa S.A.

Órgão: 32000 - Ministério de Minas e Energia
Unidade: 32379 - Geradora Eólica Ventos de Santa Rosa S.A.

R\$ 1,00

Quadro Síntese		Recursos de Todas as Fontes
Código / Especificação		Valor
Total		12.069
Programa		
2033 Energia Elétrica		12.069
Função		
25 Energia		12.069
Subfunção		
752 Energia Elétrica		12.069
Função/Subfunção		
25 Energia		12.069
752 Energia Elétrica		12.069
Fontes de Financiamento		
6. 0. 0. 0. 00. 00	Recursos de Capital - Orçamento de Investimento	12.069
6. 2. 0. 0. 00. 00	Recursos para Aumento do Patrimônio Líquido	12.069
6. 2. 2. 0. 00. 00	Controladora	12.069

Órgão: 32000 - Ministério de Minas e Energia
 Unidade: 32379 - Geradora Eólica Ventos de Santa Rosa S.A.

R\$ 1,00

Quadro dos Créditos Orçamentários

Recursos de Todas as Fontes

Programática	Programa/Ação/Localização/Produto	Funcional	Esf	GND	RP	Mod	IU	Fte	Valor
2033	Energia Elétrica								12.069
	Projetos								12.069
2033 15MB	Implantação do Parque Eólico Ventos de Santa Rosa com capacidade de 21 MW	25 752	I						12.069
2033 15MB 0992	Implantação do Parque Eólico Ventos de Santa Rosa com capacidade de 21 MW - No Município de Acaraú - CE (Seq: 4999) - Usina implantada (% de execução física): 1		I	4 - INV	5	90	0	495	12.069
Total									12.069

**32380 - Geradora Eólica Ventos de
Uirapuru S.A.**

Órgão: 32000 - Ministério de Minas e Energia
Unidade: 32380 - Geradora Eólica Ventos de Uirapuru S.A.

R\$ 1,00

Quadro Síntese		Recursos de Todas as Fontes
Código / Especificação		Valor
Total		12.069
Programa		
2033 Energia Elétrica		12.069
Função		
25 Energia		12.069
Subfunção		
752 Energia Elétrica		12.069
Função/Subfunção		
25 Energia		12.069
752 Energia Elétrica		12.069
Fontes de Financiamento		
6. 0. 0. 0. 00. 00	Recursos de Capital - Orçamento de Investimento	12.069
6. 2. 0. 0. 00. 00	Recursos para Aumento do Patrimônio Líquido	12.069
6. 2. 2. 0. 00. 00	Controladora	12.069

Órgão: 32000 - Ministério de Minas e Energia
 Unidade: 32380 - Geradora Eólica Ventos de Uirapuru S.A.

R\$ 1,00

Quadro dos Créditos Orçamentários

Recursos de Todas as Fontes

Programática	Programa/Ação/Localização/Produto	Funcional	Esf	GND	RP	Mod	IU	Fte	Valor
2033	Energia Elétrica								12.069
	Projetos								12.069
2033 15MC	Implantação do Parque Eólico Ventos de Uirapuru com capacidade de 27,3 MW	25 752	I						12.069
2033 15MC 0992	Implantação do Parque Eólico Ventos de Uirapuru com capacidade de 27,3 MW - No Município de Acaraú - CE (Seq: 5000) - Usina implantada (% de execução física): 1		I	4 - INV	5	90	0	495	12.069
Total									12.069

32381 - Geradora Eólica Arará Azul S.A.

Órgão: 32000 - Ministério de Minas e Energia
Unidade: 32381 - Geradora Eólica Arará Azul S.A.

R\$ 1,00

Quadro Síntese		Recursos de Todas as Fontes	
Código / Especificação		Valor	
Total		12.069	
Programa			
2033 Energia Elétrica		12.069	
Função			
25 Energia		12.069	
Subfunção			
752 Energia Elétrica		12.069	
Função/Subfunção			
25 Energia		12.069	
752 Energia Elétrica		12.069	
Fontes de Financiamento			
6. 0. 0. 0. 00. 00 Recursos de Capital - Orçamento de Investimento		12.069	
6. 2. 0. 0. 00. 00 Recursos para Aumento do Patrimônio Líquido		12.069	
6. 2. 2. 0. 00. 00 Controladora		12.069	

Órgão: 32000 - Ministério de Minas e Energia
 Unidade: 32381 - Geradora Eólica Arará Azul S.A.

R\$ 1,00

Quadro dos Créditos Orçamentários

Recursos de Todas as Fontes

Programática	Programa/Ação/Localização/Produto	Funcional	Esf	GND	RP	Mod	IU	Fte	Valor
2033	Energia Elétrica								12.069
	Projetos								12.069
2033 15MD	Implantação do Parque Eólico Arara Azul com capacidade de 27,3 MW	25 752	I						12.069
2033 15MD 1237	Implantação do Parque Eólico Arara Azul com capacidade de 27,3 MW - No Município de João Câmara - RN (Seq: 5001) - Usina implantada (% de execução física): 1		I	4 - INV	5	90	0	495	12.069
Total									12.069

32382 - Geradora Eólica Bentevi S.A.

Órgão: 32000 - Ministério de Minas e Energia
Unidade: 32382 - Geradora Eólica Bentevi S.A.

R\$ 1,00

Quadro Síntese		Recursos de Todas as Fontes	
Código / Especificação		Valor	
Total		12.069	
Programa			
2033 Energia Elétrica		12.069	
Função			
25 Energia		12.069	
Subfunção			
752 Energia Elétrica		12.069	
Função/Subfunção			
25 Energia		12.069	
752 Energia Elétrica		12.069	
Fontes de Financiamento			
6. 0. 0. 0. 00. 00 Recursos de Capital - Orçamento de Investimento		12.069	
6. 2. 0. 0. 00. 00 Recursos para Aumento do Patrimônio Líquido		12.069	
6. 2. 2. 0. 00. 00 Controladora		12.069	

Órgão: 32000 - Ministério de Minas e Energia
 Unidade: 32382 - Geradora Eólica Bentevi S.A.

R\$ 1,00

Quadro dos Créditos Orçamentários

Recursos de Todas as Fontes

Programática	Programa/Ação/Localização/Produto	Funcional	Esf	GND	RP	Mod	IU	Fte	Valor
2033	Energia Elétrica								12.069
	Projetos								12.069
2033 15ME	Implantação do Parque Eólico Bentevi com capacidade de 14,7 MW	25 752	I						12.069
2033 15ME 1237	Implantação do Parque Eólico Bentevi com capacidade de 14,7 MW - No Município de João Câmara - RN (Seq: 5002) - Usina implantada (% de execução física): 1		I	4 - INV	5	90	0	495	12.069
Total									12.069

**32383 - Geradora Eólica Ouro Verde I
S.A.**

Órgão: 32000 - Ministério de Minas e Energia
 Unidade: 32383 - Geradora Eólica Ouro Verde I S.A.

R\$ 1,00

Quadro Síntese

Recursos de Todas as Fontes

Código / Especificação	Valor
Total	12.069
Programa	
2033 Energia Elétrica	12.069
Função	
25 Energia	12.069
Subfunção	
752 Energia Elétrica	12.069
Função/Subfunção	
25 Energia	12.069
752 Energia Elétrica	12.069
Fontes de Financiamento	
6. 0. 0. 0. 00. 00 Recursos de Capital - Orçamento de Investimento	12.069
6. 2. 0. 0. 00. 00 Recursos para Aumento do Patrimônio Líquido	12.069
6. 2. 2. 0. 00. 00 Controladora	12.069

Órgão: 32000 - Ministério de Minas e Energia
 Unidade: 32383 - Geradora Eólica Ouro Verde I S.A.

R\$ 1,00

Quadro dos Créditos Orçamentários

Recursos de Todas as Fontes

Programática	Programa/Ação/Localização/Produto	Funcional	Esf	GND	RP	Mod	IU	Fte	Valor
2033	Energia Elétrica								12.069
	Projetos								12.069
2033 15MF	Implantação do Parque Eólico Ouro Verde I com Capacidade de 27,3 MW	25 752	I						12.069
2033 15MF 1237	Implantação do Parque Eólico Ouro Verde I com Capacidade de 27,3 MW - No Município de João Câmara - RN (Seq: 5003) - Usina implantada (% de execução física): 1		I	4 - INV	5	90	0	495	12.069
Total									12.069

**32384 - Geradora Eólica Ouro Verde II
S.A.**

Órgão: 32000 - Ministério de Minas e Energia
Unidade: 32384 - Geradora Eólica Ouro Verde II S.A.

R\$ 1,00

Quadro Síntese		Recursos de Todas as Fontes	
Código / Especificação		Valor	
Total		12.069	
Programa			
2033 Energia Elétrica		12.069	
Função			
25 Energia		12.069	
Subfunção			
752 Energia Elétrica		12.069	
Função/Subfunção			
25 Energia		12.069	
752 Energia Elétrica		12.069	
Fontes de Financiamento			
6. 0. 0. 0. 00. 00	Recursos de Capital - Orçamento de Investimento	12.069	
6. 2. 0. 0. 00. 00	Recursos para Aumento do Patrimônio Líquido	12.069	
6. 2. 2. 0. 00. 00	Controladora	12.069	

Órgão: 32000 - Ministério de Minas e Energia
 Unidade: 32384 - Geradora Eólica Ouro Verde II S.A.

R\$ 1,00

Quadro dos Créditos Orçamentários

Recursos de Todas as Fontes

Programática	Programa/Ação/Localização/Produto	Funcional	Esf	GND	RP	Mod	IU	Fte	Valor
2033	Energia Elétrica								12.069
	Projetos								12.069
2033 15MG	Implantação do Parque Eólico Ouro Verde II com Capacidade de 27,3 MW	25 752	I						12.069
2033 15MG 1237	Implantação do Parque Eólico Ouro Verde II com Capacidade de 27,3 MW - No Município de João Câmara - RN (Seq: 5004) - Usina implantada (% de execução física): 1		I	4 - INV	5	90	0	495	12.069
Total									12.069

**32385 - Geradora Eólica Ouro Verde III
S.A.**

Órgão: 32000 - Ministério de Minas e Energia
Unidade: 32385 - Geradora Eólica Ouro Verde III S.A.

R\$ 1,00

Quadro Síntese		Recursos de Todas as Fontes	
Código / Especificação		Valor	
Total		12.069	
Programa			
2033 Energia Elétrica		12.069	
Função			
25 Energia		12.069	
Subfunção			
752 Energia Elétrica		12.069	
Função/Subfunção			
25 Energia		12.069	
752 Energia Elétrica		12.069	
Fontes de Financiamento			
6. 0. 0. 0. 00. 00	Recursos de Capital - Orçamento de Investimento	12.069	
6. 2. 0. 0. 00. 00	Recursos para Aumento do Patrimônio Líquido	12.069	
6. 2. 2. 0. 00. 00	Controladora	12.069	

Órgão: 32000 - Ministério de Minas e Energia
 Unidade: 32385 - Geradora Eólica Ouro Verde III S.A.

R\$ 1,00

Quadro dos Créditos Orçamentários

Recursos de Todas as Fontes

Programática	Programa/Ação/Localização/Produto	Funcional	Esf	GND	RP	Mod	IU	Fte	Valor
2033	Energia Elétrica								12.069
	Projetos								12.069
2033 15MH	Implantação do Parque Eólico Ouro Verde III com Capacidade de 23,1 MW	25 752	I						12.069
2033 15MH 1237	Implantação do Parque Eólico Ouro Verde III com Capacidade de 23,1 MW - No Município de João Câmara - RN (Seq: 5005) - Usina implantada (% de execução física): 1		I	4 - INV	5	90	0	495	12.069
Total									12.069

32386 - Energia dos Ventos V S.A.

Órgão: 32000 - Ministério de Minas e Energia
 Unidade: 32386 - Energia dos Ventos V S.A.

R\$ 1,00

Quadro Síntese

Recursos de Todas as Fontes

Código / Especificação	Valor
Total	57.442.818
Programa	
2033 Energia Elétrica	57.442.818
Função	
25 Energia	57.442.818
Subfunção	
752 Energia Elétrica	57.442.818
Função/Subfunção	
25 Energia	57.442.818
752 Energia Elétrica	57.442.818
Fontes de Financiamento	
6. 0. 0. 0. 00. 00 Recursos de Capital - Orçamento de Investimento	57.442.818
6. 2. 0. 0. 00. 00 Recursos para Aumento do Patrimônio Líquido	35.589.700
6. 2. 2. 0. 00. 00 Controladora	35.589.700
6. 3. 0. 0. 00. 00 Operações de Crédito de Longo Prazo	21.853.118
6. 3. 1. 0. 00. 00 Internas	21.853.118

Órgão: 32000 - Ministério de Minas e Energia
 Unidade: 32386 - Energia dos Ventos V S.A.

R\$ 1,00

Quadro dos Créditos Orçamentários

Recursos de Todas as Fontes

Programática	Programa/Ação/Localização/Produto	Funcional	Esf	GND	RP	Mod	IU	Fte	Valor
2033	Energia Elétrica								57.442.818
	Projetos								57.442.818
2033 15MI	Implantação do Parque Eólico Energia dos Ventos V com Capacidade de 22 MW	25 752	I						57.442.818
2033 15MI 1049	Implantação do Parque Eólico Energia dos Ventos V com Capacidade de 22 MW - No Município de Fortim - CE (Seq: 5006)								57.442.818
	- Usina implantada (% de execução física):22		I	4 - INV	5	90	0	495	57.442.818
Total									57.442.818

32387 - Energia dos Ventos VI S.A.

Órgão: 32000 - Ministério de Minas e Energia
 Unidade: 32387 - Energia dos Ventos VI S.A.

R\$ 1,00

Quadro Síntese

Recursos de Todas as Fontes

Código / Especificação	Valor
Total	86.311.597
Programa	
2033 Energia Elétrica	86.311.597
Função	
25 Energia	86.311.597
Subfunção	
752 Energia Elétrica	86.311.597
Função/Subfunção	
25 Energia	86.311.597
752 Energia Elétrica	86.311.597
Fontes de Financiamento	
6. 0. 0. 0. 00. 00 Recursos de Capital - Orçamento de Investimento	86.311.597
6. 2. 0. 0. 00. 00 Recursos para Aumento do Patrimônio Líquido	53.475.856
6. 2. 2. 0. 00. 00 Controladora	53.475.856
6. 3. 0. 0. 00. 00 Operações de Crédito de Longo Prazo	32.835.741
6. 3. 1. 0. 00. 00 Internas	32.835.741

Órgão: 32000 - Ministério de Minas e Energia
 Unidade: 32387 - Energia dos Ventos VI S.A.

R\$ 1,00

Quadro dos Créditos Orçamentários

Recursos de Todas as Fontes

Programática	Programa/Ação/Localização/Produto	Funcional	Esf	GND	RP	Mod	IU	Fte	Valor
2033	Energia Elétrica								86.311.597
	Projetos								86.311.597
2033 15MJ	Implantação do Parque Eólico Energia dos Ventos VI com Capacidade de 30 MW	25 752	I						86.311.597
2033 15MJ 1049	Implantação do Parque Eólico Energia dos Ventos VI com Capacidade de 30 MW - No Município de Fortim - CE (Seq: 5007)								86.311.597
	- Usina implantada (% de execução física):22		I	4 - INV	5	90	0	495	86.311.597
Total									86.311.597

32388 - Energia dos Ventos VII S.A.

Órgão: 32000 - Ministério de Minas e Energia
 Unidade: 32388 - Energia dos Ventos VII S.A.

R\$ 1,00

Quadro Síntese

Recursos de Todas as Fontes

Código / Especificação	Valor
Total	86.170.841
<i>Programa</i>	
2033 Energia Elétrica	86.170.841
<i>Função</i>	
25 Energia	86.170.841
<i>Subfunção</i>	
752 Energia Elétrica	86.170.841
<i>Função/Subfunção</i>	
25 Energia	86.170.841
752 Energia Elétrica	86.170.841
<i>Fontes de Financiamento</i>	
6. 0. 0. 0. 00. 00 Recursos de Capital - Orçamento de Investimento	86.170.841
6. 2. 0. 0. 00. 00 Recursos para Aumento do Patrimônio Líquido	53.388.648
6. 2. 2. 0. 00. 00 Controladora	53.388.648
6. 3. 0. 0. 00. 00 Operações de Crédito de Longo Prazo	32.782.193
6. 3. 1. 0. 00. 00 Internas	32.782.193

Órgão: 32000 - Ministério de Minas e Energia
 Unidade: 32388 - Energia dos Ventos VII S.A.

R\$ 1,00

Quadro dos Créditos Orçamentários

Recursos de Todas as Fontes

Programática	Programa/Ação/Localização/Produto	Funcional	Esf	GND	RP	Mod	IU	Fte	Valor
2033	Energia Elétrica								86.170.841
	Projetos								86.170.841
2033 15MK	Implantação do Parque Eólico Energia dos Ventos VII com Capacidade de 30 MW	25 752	I						86.170.841
2033 15MK 1049	Implantação do Parque Eólico Energia dos Ventos VII com Capacidade de 30 MW - No Município de Fortim - CE (Seq: 5008)								86.170.841
	- Usina implantada (% de execução física):22		I	4 - INV	5	90	0	495	86.170.841
Total									86.170.841

32389 - Energia dos Ventos VIII S.A.

Órgão: 32000 - Ministério de Minas e Energia
 Unidade: 32389 - Energia dos Ventos VIII S.A.

R\$ 1,00

Quadro Síntese

Recursos de Todas as Fontes

Código / Especificação	Valor
Total	57.674.081
Programa	
2033 Energia Elétrica	57.674.081
Função	
25 Energia	57.674.081
Subfunção	
752 Energia Elétrica	57.674.081
Função/Subfunção	
25 Energia	57.674.081
752 Energia Elétrica	57.674.081
Fontes de Financiamento	
6. 0. 0. 0. 00. 00 Recursos de Capital - Orçamento de Investimento	57.674.081
6. 2. 0. 0. 00. 00 Recursos para Aumento do Patrimônio Líquido	35.732.983
6. 2. 2. 0. 00. 00 Controladora	35.732.983
6. 3. 0. 0. 00. 00 Operações de Crédito de Longo Prazo	21.941.098
6. 3. 1. 0. 00. 00 Internas	21.941.098

Órgão: 32000 - Ministério de Minas e Energia
 Unidade: 32389 - Energia dos Ventos VIII S.A.

R\$ 1,00

Quadro dos Créditos Orçamentários

Recursos de Todas as Fontes

Programática	Programa/Ação/Localização/Produto	Funcional	Esf	GND	RP	Mod	IU	Fte	Valor
2033	Energia Elétrica								57.674.081
	Projetos								57.674.081
2033 15ML	Implantação do Parque Eólico Energia dos Ventos VIII com Capacidade de 22 MW	25 752	I						57.674.081
2033 15ML 1049	Implantação do Parque Eólico Energia dos Ventos VIII com Capacidade de 22 MW - No Município de Fortim - CE (Seq: 5009)								57.674.081
	- Usina implantada (% de execução física):22		I	4 - INV	5	90	0	495	57.674.081
Total									57.674.081

32390 - Energia dos Ventos IX S.A.

Órgão: 32000 - Ministério de Minas e Energia
 Unidade: 32390 - Energia dos Ventos IX S.A.

R\$ 1,00

Quadro Síntese

Recursos de Todas as Fontes

Código / Especificação	Valor
Total	57.420.817
Programa	
2033 Energia Elétrica	57.420.817
Função	
25 Energia	57.420.817
Subfunção	
752 Energia Elétrica	57.420.817
Função/Subfunção	
25 Energia	57.420.817
752 Energia Elétrica	57.420.817
Fontes de Financiamento	
6. 0. 0. 0. 00. 00 Recursos de Capital - Orçamento de Investimento	57.420.817
6. 2. 0. 0. 00. 00 Recursos para Aumento do Patrimônio Líquido	35.576.069
6. 2. 2. 0. 00. 00 Controladora	35.576.069
6. 3. 0. 0. 00. 00 Operações de Crédito de Longo Prazo	21.844.748
6. 3. 1. 0. 00. 00 Internas	21.844.748

Órgão: 32000 - Ministério de Minas e Energia
 Unidade: 32390 - Energia dos Ventos IX S.A.

R\$ 1,00

Quadro dos Créditos Orçamentários

Recursos de Todas as Fontes

Programática	Programa/Ação/Localização/Produto	Funcional	Esf	GND	RP	Mod	IU	Fte	Valor
2033	Energia Elétrica								57.420.817
	Projetos								57.420.817
2033 15MM	Implantação do Parque Eólico Energia dos Ventos IX com Capacidade de 22 MW	25 752	I						57.420.817
2033 15MM 1049	Implantação do Parque Eólico Energia dos Ventos IX com Capacidade de 22 MW - No Município de Fortim - CE (Seq: 5010)								57.420.817
	- Usina implantada (% de execução física):22		I	4 - INV	5	90	0	495	57.420.817
Total									57.420.817

**32391 - Fronteira Oeste Transmissora de
Energia S.A.**

Órgão: 32000 - Ministério de Minas e Energia
Unidade: 32391 - Fronteira Oeste Transmissora de Energia S.A.

R\$ 1,00

Quadro Síntese		Recursos de Todas as Fontes
Código / Especificação		Valor
Total		101.693.580
Programa		
2033 Energia Elétrica		101.693.580
Função		
25 Energia		101.693.580
Subfunção		
752 Energia Elétrica		101.693.580
Função/Subfunção		
25 Energia		101.693.580
752 Energia Elétrica		101.693.580
Fontes de Financiamento		
6. 0. 0. 0. 00. 00	Recursos de Capital - Orçamento de Investimento	101.693.580
6. 3. 0. 0. 00. 00	Operações de Crédito de Longo Prazo	101.693.580
6. 3. 1. 0. 00. 00	Internas	101.693.580

Órgão: 32000 - Ministério de Minas e Energia
 Unidade: 32391 - Fronteira Oeste Transmissora de Energia S.A.

R\$ 1,00

Quadro dos Créditos Orçamentários

Recursos de Todas as Fontes

Programática	Programa/Ação/Localização/Produto	Funcional	Esf	GND	RP	Mod	IU	Fte	Valor
2033	Energia Elétrica								101.693.580
	Projetos								101.693.580
2033 15MN	Implantação de 3 sistemas de transmissão nos estados de Santa Catarina e Rio Grande do Sul – Lote I do Leilão 007/2013 ANEEL	25 752	I						101.693.580
2033 15MN 0040	Implantação de 3 sistemas de transmissão nos estados de Santa Catarina e Rio Grande do Sul – Lote I do Leilão 007/2013 ANEEL - Na Região Sul (Seq: 5011)								101.693.580
	- Linha de transmissão implantada/ampliada (% de execução física):38		I	4 - INV	5	90	0	495	101.693.580
Total									101.693.580

32392 - Eólica Hermenegildo I S.A.

Órgão: 32000 - Ministério de Minas e Energia
Unidade: 32392 - Eólica Hermenegildo I S.A.

R\$ 1,00

Quadro Síntese		Recursos de Todas as Fontes
Código / Especificação		Valor
Total		3.141.372
Programa		
2033 Energia Elétrica		3.141.372
Função		
25 Energia		3.141.372
Subfunção		
752 Energia Elétrica		3.141.372
Função/Subfunção		
25 Energia		3.141.372
752 Energia Elétrica		3.141.372
Fontes de Financiamento		
6. 0. 0. 0. 00. 00	Recursos de Capital - Orçamento de Investimento	3.141.372
6. 2. 0. 0. 00. 00	Recursos para Aumento do Patrimônio Líquido	3.141.372
6. 2. 2. 0. 00. 00	Controladora	3.141.372

Órgão: 32000 - Ministério de Minas e Energia
 Unidade: 32392 - Eólica Hermenegildo I S.A.

R\$ 1,00

Quadro dos Créditos Orçamentários

Recursos de Todas as Fontes

Programática	Programa/Ação/Localização/Produto	Funcional	Esf	GND	RP	Mod	IU	Fte	Valor
2033	Energia Elétrica								3.141.372
Atividades									3.141.372
2033 217F	Manutenção do Sistema de Geração de Energia Elétrica na Região Sul (Geração Eólica Hermenegildo I)	25 752	I						3.141.372
2033 217F 5073	Manutenção do Sistema de Geração de Energia Elétrica na Região Sul (Geração Eólica Hermenegildo I) - No Município de Santa Vitória do Palmar - RS (Seq: 5012)								3.141.372
			I	4 - //VV	4	90	0	495	3.141.372
Total									3.141.372

32393 - Eólica Hermenegildo II S.A.

Órgão: 32000 - Ministério de Minas e Energia
Unidade: 32393 - Eólica Hermenegildo II S.A.

R\$ 1,00

Quadro Síntese		Recursos de Todas as Fontes
Código / Especificação		Valor
Total		2.690.568
Programa		
2033 Energia Elétrica		2.690.568
Função		
25 Energia		2.690.568
Subfunção		
752 Energia Elétrica		2.690.568
Função/Subfunção		
25 Energia		2.690.568
752 Energia Elétrica		2.690.568
Fontes de Financiamento		
6. 0. 0. 0. 00. 00	Recursos de Capital - Orçamento de Investimento	2.690.568
6. 2. 0. 0. 00. 00	Recursos para Aumento do Patrimônio Líquido	2.690.568
6. 2. 2. 0. 00. 00	Controladora	2.690.568

Órgão: 32000 - Ministério de Minas e Energia
 Unidade: 32393 - Eólica Hermenegildo II S.A.

R\$ 1,00

Quadro dos Créditos Orçamentários

Recursos de Todas as Fontes

Programática	Programa/Ação/Localização/Produto	Funcional	Esf	GND	RP	Mod	IU	Fte	Valor
2033	Energia Elétrica								2.690.568
Atividades									2.690.568
2033 217G	Manutenção do Sistema de Geração de Energia Elétrica na Região Sul (Geração Eólica Hermenegildo II)	25 752	I						2.690.568
2033 217G 5073	Manutenção do Sistema de Geração de Energia Elétrica na Região Sul (Geração Eólica Hermenegildo II) - No Município de Santa Vitória do Palmar - RS (Seq: 5013)								2.690.568
			I	4 - //IV	4	90	0	495	2.690.568
Total									2.690.568

32394 - Eólica Hermenegildo III S.A.

Órgão: 32000 - Ministério de Minas e Energia
Unidade: 32394 - Eólica Hermenegildo III S.A.

R\$ 1,00

Quadro Síntese		Recursos de Todas as Fontes
Código / Especificação		Valor
Total		5.019.000
Programa		
2033 Energia Elétrica		5.019.000
Função		
25 Energia		5.019.000
Subfunção		
752 Energia Elétrica		5.019.000
Função/Subfunção		
25 Energia		5.019.000
752 Energia Elétrica		5.019.000
Fontes de Financiamento		
6. 0. 0. 0. 00. 00	Recursos de Capital - Orçamento de Investimento	5.019.000
6. 2. 0. 0. 00. 00	Recursos para Aumento do Patrimônio Líquido	5.019.000
6. 2. 2. 0. 00. 00	Controladora	5.019.000

Órgão: 32000 - Ministério de Minas e Energia
 Unidade: 32394 - Eólica Hermenegildo III S.A.

R\$ 1,00

Quadro dos Créditos Orçamentários

Recursos de Todas as Fontes

Programática	Programa/Ação/Localização/Produto	Funcional	Esf	GND	RP	Mod	IU	Fte	Valor
2033	Energia Elétrica								5.019.000
Atividades									5.019.000
2033 217H	Manutenção do Sistema de Geração de Energia Elétrica na Região Sul (Geração Eólica Hermenegildo III)	25 752	I						5.019.000
2033 217H 5073	Manutenção do Sistema de Geração de Energia Elétrica na Região Sul (Geração Eólica Hermenegildo III) - No Município de Santa Vitória do Palmar - RS (Seq: 5014)								5.019.000
			I	4 - //IV	4	90	0	495	5.019.000
Total									5.019.000

32395 - Eólica Chuí IX S.A.

Órgão: 32000 - Ministério de Minas e Energia
 Unidade: 32395 - Eólica Chuí IX S.A.

R\$ 1,00

Quadro Síntese

Recursos de Todas as Fontes

Código / Especificação	Valor
Total	1.423.200
<i>Programa</i>	
2033 Energia Elétrica	1.423.200
<i>Função</i>	
25 Energia	1.423.200
<i>Subfunção</i>	
752 Energia Elétrica	1.423.200
<i>Função/Subfunção</i>	
25 Energia	1.423.200
752 Energia Elétrica	1.423.200
<i>Fontes de Financiamento</i>	
6. 0. 0. 0. 00. 00 Recursos de Capital - Orçamento de Investimento	1.423.200
6. 2. 0. 0. 00. 00 Recursos para Aumento do Patrimônio Líquido	1.423.200
6. 2. 2. 0. 00. 00 Controladora	1.423.200

Órgão: 32000 - Ministério de Minas e Energia
 Unidade: 32395 - Eólica Chuí IX S.A.

R\$ 1,00

Quadro dos Créditos Orçamentários

Recursos de Todas as Fontes

Programática	Programa/Ação/Localização/Produto	Funcional	Esf	GND	RP	Mod	IU	Fte	Valor
2033	Energia Elétrica								1.423.200
Atividades									1.423.200
2033 2171	Manutenção do Sistema de Geração de Energia Elétrica na Região Sul - Geração Eólica Chuí IX	25 752	I						1.423.200
2033 2171 4809	Manutenção do Sistema de Geração de Energia Elétrica na Região Sul - Geração Eólica Chuí IX - No Município de Chuí - RS (Seq: 5015)								1.423.200
			I	4 - INV	4	90	0	495	1.423.200
Total									1.423.200

36000 - Ministério da Saúde

Órgão: 36000 - Ministério da Saúde

R\$ 1,00

Poder Executivo

Quadro Síntese

Recursos de Todas as Fontes

Código / Especificação	Valor
Total	329.590.154
Programa	
0807 Programa de Gestão e Manutenção de Infraestrutura de Empresas Estatais Federais	7.279.230
2015 Fortalecimento do Sistema Único de Saúde (SUS)	322.310.924
Função	
10 Saúde	329.590.154
Subfunção	
122 Administração Geral	761.140
126 Tecnologia da Informação	6.518.090
303 Suporte Profilático e Terapêutico	322.310.924
Função/Subfunção	
10 Saúde	329.590.154
122 Administração Geral	761.140
126 Tecnologia da Informação	6.518.090
303 Suporte Profilático e Terapêutico	322.310.924
Unidade	
36215 Empresa Brasileira de Hemoderivados e Biotecnologia - HEMOBRÁS	329.590.154
Fontes de Financiamento	
6. 0. 0. 0. 00. 00 Recursos de Capital - Orçamento de Investimento	329.590.154
6. 1. 0. 0. 00. 00 Recursos Próprios	329.590.154
6. 1. 1. 0. 00. 00 Geração Própria	329.590.154

**36215 - Empresa Brasileira de
Hemoderivados e Biotecnologia -
HEMOBRÁS**

Órgão: 36000 - Ministério da Saúde

R\$ 1,00

Unidade: 36215 - Empresa Brasileira de Hemoderivados e Biotecnologia - HEMOBRÁS

Quadro Síntese

Recursos de Todas as Fontes

Código / Especificação	Valor
Total	329.590.154
Programa	
0807 Programa de Gestão e Manutenção de Infraestrutura de Empresas Estatais Federais	7.279.230
2015 Fortalecimento do Sistema Único de Saúde (SUS)	322.310.924
Função	
10 Saúde	329.590.154
Subfunção	
122 Administração Geral	761.140
126 Tecnologia da Informação	6.518.090
303 Suporte Profilático e Terapêutico	322.310.924
Função/Subfunção	
10 Saúde	329.590.154
122 Administração Geral	761.140
126 Tecnologia da Informação	6.518.090
303 Suporte Profilático e Terapêutico	322.310.924
Fontes de Financiamento	
6. 0. 0. 0. 00. 00 Recursos de Capital - Orçamento de Investimento	329.590.154
6. 1. 0. 0. 00. 00 Recursos Próprios	329.590.154
6. 1. 1. 0. 00. 00 Geração Própria	329.590.154

Órgão: 36000 - Ministério da Saúde

R\$ 1,00

Unidade: 36215 - Empresa Brasileira de Hemoderivados e Biotecnologia - HEMOBRÁS

Quadro dos Créditos Orçamentários

Recursos de Todas as Fontes

Programática	Programa/Ação/Localização/Produto	Funcional	Esf	GND	RP	Mod	IU	Fte	Valor
0807	Programa de Gestão e Manutenção de Infraestrutura de Empresas Estatais Federais								7.279.230
	Atividades								7.279.230
0807 4101	Manutenção e Adequação de Bens Imóveis	10 122	I						80.000
0807 4101 0001	Manutenção e Adequação de Bens Imóveis - Nacional (Seq: 5016)		I	<i>4 - INV</i>	2	90	0	495	80.000
									80.000
0807 4102	Manutenção e Adequação de Bens Móveis, Veículos, Máquinas e Equipamentos	10 122	I						681.140
0807 4102 0001	Manutenção e Adequação de Bens Móveis, Veículos, Máquinas e Equipamentos - Nacional (Seq: 5017)		I	<i>4 - INV</i>	2	90	0	495	681.140
									681.140
0807 4103	Manutenção e Adequação de Ativos de Informática, Informação e Teleprocessamento	10 126	I						6.518.090
0807 4103 0001	Manutenção e Adequação de Ativos de Informática, Informação e Teleprocessamento - Nacional (Seq: 5018)		I	<i>4 - INV</i>	2	90	0	495	6.518.090
									6.518.090
2015	Fortalecimento do Sistema Único de Saúde (SUS)								322.310.924
	Projetos								322.310.924
2015 146V	Aquisição de Equipamentos para o Desenvolvimento e Incorporação de Processos e Produtos Hemoderivados e Biotecnológicos	10 303	I						94.660.918
2015 146V 0026	Aquisição de Equipamentos para o Desenvolvimento e Incorporação de Processos e Produtos Hemoderivados e Biotecnológicos - No Estado de Pernambuco (Seq: 5019)		I	<i>4 - INV</i>	2	90	0	495	94.660.918
	- Equipamento adquirido (unidade):14								94.660.918
2015 15EY	Implantação da Fábrica de Recombinantes - Hemobrás	10 303	I						46.523.276
2015 15EY 0026	Implantação da Fábrica de Recombinantes - Hemobrás - No Estado de Pernambuco (Seq: 5020)		I	<i>4 - INV</i>	2	90	0	495	46.523.276
	- Fábrica implantada (% de execução física):4								46.523.276
2015 1H00	Implantação da Indústria de Hemoderivados e Biotecnologia - Hemobrás (PE)	10 303	I						181.126.730
2015 1H00 0026	Implantação da Indústria de Hemoderivados e Biotecnologia - Hemobrás (PE) - No Estado de Pernambuco (Seq: 5021)		I	<i>4 - INV</i>	2	90	0	495	181.126.730
	- Fábrica implantada (% de execução física):26								181.126.730
Total									329.590.154

**39000 - Ministério dos Transportes,
Portos e Aviação Civil**

Órgão: 39000 - Ministério dos Transportes, Portos e Aviação Civil

R\$ 1,00

Poder Executivo

Quadro Síntese

Recursos de Todas as Fontes

Código / Especificação	Valor
Total	1.006.932.476
Programa	
0807 Programa de Gestão e Manutenção de Infraestrutura de Empresas Estatais Federais	36.953.600
2017 Aviação Civil	558.310.771
2086 Transporte Aquaviário	411.668.105
Função	
26 Transporte	1.006.932.476
Subfunção	
122 Administração Geral	19.803.600
126 Tecnologia da Informação	17.150.000
781 Transporte Aéreo	558.310.771
784 Transporte Hidroviário	411.668.105
Função/Subfunção	
26 Transporte	1.006.932.476
122 Administração Geral	19.803.600
126 Tecnologia da Informação	17.150.000
781 Transporte Aéreo	558.310.771
784 Transporte Hidroviário	411.668.105
Unidade	
39210 Companhia Docas do Ceará - CDC	16.542.483
39211 Companhia Docas do Espírito Santo - CODESA	49.240.695
39212 Companhia das Docas do Estado da Bahia - CODEBA	133.614.470
39213 Companhia Docas do Estado de São Paulo - CODESP	164.246.615
39215 Companhia Docas do Pará - CDP	20.455.831
39216 Companhia Docas do Rio de Janeiro - CDRJ	47.412.667
39217 Companhia Docas do Rio Grande do Norte - CODERN	13.812.944
39256 Empresa Brasileira de Infraestrutura Aeroportuária - INFRAERO	561.606.771
Fontes de Financiamento	
6. 0. 0. 0. 00. 00 Recursos de Capital - Orçamento de Investimento	1.006.932.476
6. 1. 0. 0. 00. 00 Recursos Próprios	103.013.850
6. 1. 1. 0. 00. 00 Geração Própria	103.013.850
6. 2. 0. 0. 00. 00 Recursos para Aumento do Patrimônio Líquido	903.918.626
6. 2. 1. 0. 00. 00 Tesouro	903.918.626
6. 2. 1. 1. 00. 00 Direto	470.006.989
6. 2. 1. 3. 00. 00 Saldos de Exercícios Anteriores	433.911.637

**39210 - Companhia Docas do Ceará -
CDC**

Órgão: 39000 - Ministério dos Transportes, Portos e Aviação Civil
 Unidade: 39210 - Companhia Docas do Ceará - CDC

R\$ 1,00

Quadro Síntese

Recursos de Todas as Fontes

Código / Especificação	Valor
Total	16.542.483
Programa	
0807 Programa de Gestão e Manutenção de Infraestrutura de Empresas Estatais Federais	1.500.000
2086 Transporte Aquaviário	15.042.483
Função	
26 Transporte	16.542.483
Subfunção	
122 Administração Geral	1.000.000
126 Tecnologia da Informação	500.000
784 Transporte Hidroviário	15.042.483
Função/Subfunção	
26 Transporte	16.542.483
122 Administração Geral	1.000.000
126 Tecnologia da Informação	500.000
784 Transporte Hidroviário	15.042.483
Fontes de Financiamento	
6. 0. 0. 0. 00. 00 Recursos de Capital - Orçamento de Investimento	16.542.483
6. 1. 0. 0. 00. 00 Recursos Próprios	2.000.000
6. 1. 1. 0. 00. 00 Geração Própria	2.000.000
6. 2. 0. 0. 00. 00 Recursos para Aumento do Patrimônio Líquido	14.542.483
6. 2. 1. 0. 00. 00 Tesouro	14.542.483
6. 2. 1. 1. 00. 00 Direto	1.321.428
6. 2. 1. 3. 00. 00 Saldos de Exercícios Anteriores	13.221.055

Órgão: 39000 - Ministério dos Transportes, Portos e Aviação Civil
Unidade: 39210 - Companhia Docas do Ceará - CDC

R\$ 1,00

Quadro dos Créditos Orçamentários

Recursos de Todas as Fontes

Programática	Programa/Ação/Localização/Produto	Funcional	Esf	GND	RP	Mod	IU	Fte	Valor
0807	Programa de Gestão e Manutenção de Infraestrutura de Empresas Estatais Federais								1.500.000
	Atividades								1.500.000
0807 4101	Manutenção e Adequação de Bens Imóveis	26 122	I						500.000
0807 4101 0023	Manutenção e Adequação de Bens Imóveis - No Estado do Ceará (Seq: 5022)		I	4 - INV	2	90	0	495	500.000
0807 4102	Manutenção e Adequação de Bens Móveis, Veículos, Máquinas e Equipamentos	26 122	I						500.000
0807 4102 0023	Manutenção e Adequação de Bens Móveis, Veículos, Máquinas e Equipamentos - No Estado do Ceará (Seq: 5023)		I	4 - INV	2	90	0	495	500.000
0807 4103	Manutenção e Adequação de Ativos de Informática, Informação e Teleprocessamento	26 126	I						500.000
0807 4103 0023	Manutenção e Adequação de Ativos de Informática, Informação e Teleprocessamento - No Estado do Ceará (Seq: 5024)		I	4 - INV	2	90	0	495	500.000
2086	Transporte Aquaviário								15.042.483
	Atividades								350.000
2086 20HL	Estudos e Projetos para Infraestrutura Portuária	26 784	I						250.000
2086 20HL 0001	Estudos e Projetos para Infraestrutura Portuária - Nacional (Seq: 5025)		I	4 - INV	2	90	0	495	250.000
	- Estudo realizado (unidade):1								250.000
2086 20HM	Estudos para o Planejamento do Setor Portuário	26 784	I						100.000
2086 20HM 0001	Estudos para o Planejamento do Setor Portuário - Nacional (Seq: 5026)		I	4 - INV	2	90	0	495	100.000
	- Estudo realizado (unidade):1								100.000
	Projetos								14.692.483
2086 12LM	Construção de Terminal de Containeres, no Porto de Fortaleza (CE)	26 784	I						3.677.677
2086 12LM 0023	Construção de Terminal de Containeres, no Porto de Fortaleza (CE) - No Estado do Ceará (Seq: 5027)		I	4 - INV	3	90	0	495	3.677.677
	- Obra executada (% de execução física):1								3.677.677
2086 142Z	Adequação de Instalações de Acostagem, de Movimentação e Armazenagem de Cargas, no Porto de Fortaleza (CE)	26 784	I						454.000
2086 142Z 0023	Adequação de Instalações de Acostagem, de Movimentação e Armazenagem de Cargas, no Porto de Fortaleza (CE) - No Estado do Ceará (Seq: 5028)		I	4 - INV	2	90	0	495	454.000
	- Obra executada (% de execução física):1								454.000
2086 143A	Adequação de Instalações Gerais e de Suprimentos, no Porto de Fortaleza (CE)	26 784	I						302.052
2086 143A 0023	Adequação de Instalações Gerais e de Suprimentos, no Porto de Fortaleza (CE) - No Estado do Ceará (Seq: 5029)		I	4 - INV	2	90	0	495	302.052
	- Obra executada (% de execução física):1								302.052
2086 147D	Adequação de Instalações de Circulação do Porto de Fortaleza (CE)	26 784	I						100.000
2086 147D 0023	Adequação de Instalações de Circulação do Porto de Fortaleza (CE) - No Estado do Ceará (Seq: 5030)		I	4 - INV	2	90	0	495	100.000
	- Obra executada (% de execução física):1								100.000
2086 147E	Adequação de Instalações de Proteção à Atracação e Operação de Navios, no Porto de Fortaleza (CE)	26 784	I						751.277
2086 147E 0023	Adequação de Instalações de Proteção à Atracação e Operação de Navios, no Porto de Fortaleza (CE) - No Estado do Ceará (Seq: 5031)		I	4 - INV	2	90	0	495	751.277
	- Obra executada (% de execução física):1								751.277
2086 14KJ	Implantação de Sistema de Apoio à Gestão de Tráfego de Navios	26 784	I						2.000.000
2086 14KJ 0023	Implantação de Sistema de Apoio à Gestão de Tráfego de Navios - No Estado do Ceará (Seq: 5032)		I	4 - INV	3	90	0	495	2.000.000
	- Sistema implantado (% de execução física):1								2.000.000
2086 14KL	Implantação de Sistema de Apoio ao Gerenciamento da Infraestrutura Portuária	26 784	I						903.960
2086 14KL 0023	Implantação de Sistema de Apoio ao Gerenciamento da Infraestrutura Portuária - No Estado do Ceará (Seq: 5033)		I	4 - INV	2	90	0	495	903.960
	- Implantação realizada (% de execução física):1								903.960
2086 14KM	Implantação de Sistema Portuário de Monitoramento de Cargas e da Cadeia Logística	26 784	I						4.000.000
2086 14KM 0023	Implantação de Sistema Portuário de Monitoramento de Cargas e da Cadeia Logística - No Estado do Ceará (Seq: 5034)		I	4 - INV	3	90	0	495	4.000.000
	- Implantação realizada (% de execução física):1								4.000.000
2086 14RC	Implantação do Programa de Conformidade do Gerenciamento de Resíduos Sólidos e Efluentes Líquidos nos Portos Marítimos	26 784	I						2.203.517

Órgão: 39000 - Ministério dos Transportes, Portos e Aviação Civil
 Unidade: 39210 - Companhia Docas do Ceará - CDC

R\$ 1,00

Quadro dos Créditos Orçamentários

Recursos de Todas as Fontes

Programática	Programa/Ação/Localização/Produto	Funcional	Esf	GND	RP	Mod	IU	Fte	Valor
2086 14RC 0023	Implantação do Programa de Conformidade do Gerenciamento de Resíduos Sólidos e Efluentes Líquidos nos Portos Marítimos - No Estado do Ceará (Seq: 5035) - Implantação realizada (% de execução física):1		I	4 - INV	3	90	0	495	2.203.517
2086 15CN	Expansão do Molhe de Proteção do Porto de Fortaleza (CE)	26 784	I						100.000
2086 15CN 0023	Expansão do Molhe de Proteção do Porto de Fortaleza (CE) - No Estado do Ceará (Seq: 5036) - Obra executada (% de execução física):1		I	4 - INV	2	90	0	495	100.000
2086 15OM	Implantação da Nova Subestação de Energia no Porto de Fortaleza	26 784	I						100.000
2086 15OM 0023	Implantação da Nova Subestação de Energia no Porto de Fortaleza - No Estado do Ceará (Seq: 5037) - Obra executada (% de execução física):1		I	4 - INV	2	90	0	495	100.000
2086 7U33	Implantação de Área de Apoio Logístico Portuário no Porto de Fortaleza (CE)	26 784	I						100.000
2086 7U33 0023	Implantação de Área de Apoio Logístico Portuário no Porto de Fortaleza (CE) - No Estado do Ceará (Seq: 5038) - Projeto implantado (% de execução física):1		I	4 - INV	3	90	0	495	100.000
Total									16.542.483

**39211 - Companhia Docas do Espírito
Santo - CODESA**

Órgão: 39000 - Ministério dos Transportes, Portos e Aviação Civil
 Unidade: 39211 - Companhia Docas do Espírito Santo - CODESA

R\$ 1,00

Quadro Síntese

Recursos de Todas as Fontes

Código / Especificação	Valor
Total	49.240.695
Programa	
0807 Programa de Gestão e Manutenção de Infraestrutura de Empresas Estatais Federais	3.000.000
2086 Transporte Aquaviário	46.240.695
Função	
26 Transporte	49.240.695
Subfunção	
122 Administração Geral	2.500.000
126 Tecnologia da Informação	500.000
784 Transporte Hidroviário	46.240.695
Função/Subfunção	
26 Transporte	49.240.695
122 Administração Geral	2.500.000
126 Tecnologia da Informação	500.000
784 Transporte Hidroviário	46.240.695
Fontes de Financiamento	
6. 0. 0. 0. 00. 00 Recursos de Capital - Orçamento de Investimento	49.240.695
6. 1. 0. 0. 00. 00 Recursos Próprios	7.000.000
6. 1. 1. 0. 00. 00 Geração Própria	7.000.000
6. 2. 0. 0. 00. 00 Recursos para Aumento do Patrimônio Líquido	42.240.695
6. 2. 1. 0. 00. 00 Tesouro	42.240.695
6. 2. 1. 1. 00. 00 Direto	2.321.428
6. 2. 1. 3. 00. 00 Saldos de Exercícios Anteriores	39.919.267

Órgão: 39000 - Ministério dos Transportes, Portos e Aviação Civil
Unidade: 39211 - Companhia Docas do Espírito Santo - CODESA

R\$ 1,00

Quadro dos Créditos Orçamentários

Recursos de Todas as Fontes

Programática	Programa/Ação/Localização/Produto	Funcional	Esf	GND	RP	Mod	IU	Fte	Valor
0807	Programa de Gestão e Manutenção de Infraestrutura de Empresas Estatais Federais								3.000.000
	Atividades								3.000.000
0807 4101	Manutenção e Adequação de Bens Imóveis	26 122	I						2.000.000
0807 4101 0032	Manutenção e Adequação de Bens Imóveis - No Estado do Espírito Santo (Seq: 5039)		I	4 - INV	2	90	0	495	2.000.000
0807 4102	Manutenção e Adequação de Bens Móveis, Veículos, Máquinas e Equipamentos	26 122	I						500.000
0807 4102 0032	Manutenção e Adequação de Bens Móveis, Veículos, Máquinas e Equipamentos - No Estado do Espírito Santo (Seq: 5040)		I	4 - INV	2	90	0	495	500.000
0807 4103	Manutenção e Adequação de Ativos de Informática, Informação e Teleprocessamento	26 126	I						500.000
0807 4103 0032	Manutenção e Adequação de Ativos de Informática, Informação e Teleprocessamento - No Estado do Espírito Santo (Seq: 5041)		I	4 - INV	2	90	0	495	500.000
2086	Transporte Aquaviário								46.240.695
	Atividades								7.388.845
2086 20HL	Estudos e Projetos para Infraestrutura Portuária	26 784	I						6.388.845
2086 20HL 0001	Estudos e Projetos para Infraestrutura Portuária - Nacional (Seq: 5042)		I	4 - INV	2	90	0	495	6.388.845
	- Estudo realizado (unidade):100								6.388.845
2086 20HM	Estudos para o Planejamento do Setor Portuário	26 784	I						1.000.000
2086 20HM 0001	Estudos para o Planejamento do Setor Portuário - Nacional (Seq: 5043)		I	4 - INV	2	90	0	495	1.000.000
	- Estudo realizado (unidade):100								1.000.000
	Projetos								38.851.850
2086 143D	Construção de Cais na Região dos Dolphins do Atalaia, no Porto de Vitória (ES)	26 784	I						15.000.000
2086 143D 0032	Construção de Cais na Região dos Dolphins do Atalaia, no Porto de Vitória (ES) - No Estado do Espírito Santo (Seq: 5044)		I	4 - INV	3	90	0	495	15.000.000
	- Obra executada (% de execução física):23								15.000.000
2086 14KJ	Implantação de Sistema de Apoio à Gestão de Tráfego de Navios	26 784	I						3.430.346
2086 14KJ 0032	Implantação de Sistema de Apoio à Gestão de Tráfego de Navios - No Estado do Espírito Santo (Seq: 5045)		I	4 - INV	3	90	0	495	3.430.346
	- Sistema implantado (% de execução física):86								3.430.346
2086 14KM	Implantação de Sistema Portuário de Monitoramento de Cargas e da Cadeia Logística	26 784	I						11.403.742
2086 14KM 0032	Implantação de Sistema Portuário de Monitoramento de Cargas e da Cadeia Logística - No Estado do Espírito Santo (Seq: 5046)		I	4 - INV	3	90	0	495	11.403.742
	- Implantação realizada (% de execução física):100								11.403.742
2086 14RC	Implantação do Programa de Conformidade do Gerenciamento de Resíduos Sólidos e Efluentes Líquidos nos Portos Marítimos	26 784	I						2.203.517
2086 14RC 0032	Implantação do Programa de Conformidade do Gerenciamento de Resíduos Sólidos e Efluentes Líquidos nos Portos Marítimos - No Estado do Espírito Santo (Seq: 5047)		I	4 - INV	3	90	0	495	2.203.517
	- Implantação realizada (% de execução física):100								2.203.517
2086 14RG	Readequação do Pátio de Estocagem para Carga Pesada no Cais Comercial (ES)	26 784	I						6.814.245
2086 14RG 0032	Readequação do Pátio de Estocagem para Carga Pesada no Cais Comercial (ES) - No Estado do Espírito Santo (Seq: 5048)		I	4 - INV	3	90	0	495	6.814.245
	- Obra executada (% de execução física):100								6.814.245
Total									49.240.695

**39212 - Companhia das Docas do Estado
da Bahia - CODEBA**

Órgão: 39000 - Ministério dos Transportes, Portos e Aviação Civil
 Unidade: 39212 - Companhia das Docas do Estado da Bahia - CODEBA

R\$ 1,00

Quadro Síntese

Recursos de Todas as Fontes

Código / Especificação	Valor
Total	133.614.470
Programa	
0807 Programa de Gestão e Manutenção de Infraestrutura de Empresas Estatais Federais	7.500.000
2086 Transporte Aquaviário	126.114.470
Função	
26 Transporte	133.614.470
Subfunção	
122 Administração Geral	7.000.000
126 Tecnologia da Informação	500.000
784 Transporte Hidroviário	126.114.470
Função/Subfunção	
26 Transporte	133.614.470
122 Administração Geral	7.000.000
126 Tecnologia da Informação	500.000
784 Transporte Hidroviário	126.114.470
Fontes de Financiamento	
6. 0. 0. 0. 00. 00 Recursos de Capital - Orçamento de Investimento	133.614.470
6. 1. 0. 0. 00. 00 Recursos Próprios	27.800.000
6. 1. 1. 0. 00. 00 Geração Própria	27.800.000
6. 2. 0. 0. 00. 00 Recursos para Aumento do Patrimônio Líquido	105.814.470
6. 2. 1. 0. 00. 00 Tesouro	105.814.470
6. 2. 1. 1. 00. 00 Direto	2.821.428
6. 2. 1. 3. 00. 00 Saldos de Exercícios Anteriores	102.993.042

Órgão: 39000 - Ministério dos Transportes, Portos e Aviação Civil
 Unidade: 39212 - Companhia das Docas do Estado da Bahia - CODEBA

R\$ 1,00

Quadro dos Créditos Orçamentários

Recursos de Todas as Fontes

Programática	Programa/Ação/Localização/Produto	Funcional	Esf	GND	RP	Mod	IU	Fte	Valor
0807	Programa de Gestão e Manutenção de Infraestrutura de Empresas Estatais Federais								7.500.000
	Atividades								7.500.000
0807 4101	Manutenção e Adequação de Bens Imóveis	26 122	I						3.000.000
0807 4101 0029	Manutenção e Adequação de Bens Imóveis - No Estado da Bahia (Seq: 5049)		I	4 - INV	2	90	0	495	3.000.000
0807 4102	Manutenção e Adequação de Bens Móveis, Veículos, Máquinas e Equipamentos	26 122	I						4.000.000
0807 4102 0029	Manutenção e Adequação de Bens Móveis, Veículos, Máquinas e Equipamentos - No Estado da Bahia (Seq: 5050)		I	4 - INV	2	90	0	495	4.000.000
0807 4103	Manutenção e Adequação de Ativos de Informática, Informação e Teleprocessamento	26 126	I						500.000
0807 4103 0029	Manutenção e Adequação de Ativos de Informática, Informação e Teleprocessamento - No Estado da Bahia (Seq: 5051)		I	4 - INV	2	90	0	495	500.000
2086	Transporte Aquaviário								126.114.470
	Atividades								5.850.843
2086 20HL	Estudos e Projetos para Infraestrutura Portuária	26 784	I						3.750.843
2086 20HL 0001	Estudos e Projetos para Infraestrutura Portuária - Nacional (Seq: 5052)		I	4 - INV	2	90	0	495	3.750.843
	- Estudo realizado (unidade):100								
2086 20HM	Estudos para o Planejamento do Setor Portuário	26 784	I						2.100.000
2086 20HM 0001	Estudos para o Planejamento do Setor Portuário - Nacional (Seq: 5053)		I	4 - INV	2	90	0	495	2.100.000
	- Estudo realizado (unidade):100								
	Projetos								120.263.627
2086 12LK	Ampliação do Quebramar, no Porto de Salvador (BA)	26 784	I						68.573.938
2086 12LK 0029	Ampliação do Quebramar, no Porto de Salvador (BA) - No Estado da Bahia (Seq: 5054)		I	4 - INV	3	90	0	495	68.573.938
	- Obra executada (% de execução física):50								
2086 143K	Adequação de Instalações de Acostagem e de Movimentação e Armazenagem de Cargas no Porto de Ilhéus (BA)	26 784	I						2.250.000
2086 143K 0029	Adequação de Instalações de Acostagem e de Movimentação e Armazenagem de Cargas no Porto de Ilhéus (BA) - No Estado da Bahia (Seq: 5055)		I	4 - INV	2	90	0	495	2.250.000
	- Obra executada (% de execução física):38								
2086 143L	Adequação de Instalações de Circulação no Porto de Aratu (BA)	26 784	I						11.000.000
2086 143L 0029	Adequação de Instalações de Circulação no Porto de Aratu (BA) - No Estado da Bahia (Seq: 5056)		I	4 - INV	2	90	0	495	11.000.000
	- Obra executada (% de execução física):64								
2086 143O	Adequação de Instalações de Proteção à Atracação e Operação de Navios, no Porto de Salvador (BA)	26 784	I						8.900.346
2086 143O 0029	Adequação de Instalações de Proteção à Atracação e Operação de Navios, no Porto de Salvador (BA) - No Estado da Bahia (Seq: 5057)		I	4 - INV	2	90	0	495	8.900.346
	- Sistema instalado (% de execução física):100								
2086 143Q	Adequação de Instalações de Proteção à Atracação e Operação de Navios, no Porto de Aratu (BA)	26 784	I						3.600.000
2086 143Q 0029	Adequação de Instalações de Proteção à Atracação e Operação de Navios, no Porto de Aratu (BA) - No Estado da Bahia (Seq: 5058)		I	4 - INV	2	90	0	495	3.600.000
	- Adequação executada (% de execução física):100								
2086 143S	Adequação de Instalações Gerais e de Suprimentos, no Porto de Salvador (BA)	26 784	I						577.194
2086 143S 0029	Adequação de Instalações Gerais e de Suprimentos, no Porto de Salvador (BA) - No Estado da Bahia (Seq: 5059)		I	4 - INV	2	90	0	495	577.194
	- Obra executada (% de execução física):5								
2086 143V	Adequação de Instalações gerais e suprimentos no Porto de Aratu (BA)	26 784	I						100.000
2086 143V 0029	Adequação de instalações gerais e suprimentos no Porto de Aratu (BA) - No Estado da Bahia (Seq: 5060)		I	4 - INV	2	90	0	495	100.000
	- Obra executada (% de execução física):1								
2086 14KJ	Implantação de Sistema de Apoio à Gestão de Tráfego de Navios	26 784	I						19.500.000
2086 14KJ 0029	Implantação de Sistema de Apoio à Gestão de Tráfego de Navios - No Estado da Bahia (Seq: 5061)		I	4 - INV	3	90	0	495	19.500.000
	- Sistema implantado (% de execução física):100								
2086 14KL	Implantação de Sistema de Apoio ao Gerenciamento da Infraestrutura Portuária	26 784	I						1.058.632

Órgão: 39000 - Ministério dos Transportes, Portos e Aviação Civil
 Unidade: 39212 - Companhia das Docas do Estado da Bahia - CODEBA

R\$ 1,00

Quadro dos Créditos Orçamentários

Recursos de Todas as Fontes

Programática	Programa/Ação/Localização/Produto	Funcional	Esf	GND	RP	Mod	IU	Fte	Valor
2086 14KL 0029	Implantação de Sistema de Apoio ao Gerenciamento da Infraestrutura Portuária - No Estado da Bahia (Seq: 5062) - Implantação realizada (% de execução física):100		I	4 - INV	2	90	0	495	1.058.632
2086 14KM	Implantação de Sistema Portuário de Monitoramento de Cargas e da Cadeia Logística	26 784	I						1.000.000
2086 14KM 0029	Implantação de Sistema Portuário de Monitoramento de Cargas e da Cadeia Logística - No Estado da Bahia (Seq: 5063) - Implantação realizada (% de execução física):8		I	4 - INV	3	90	0	495	1.000.000
2086 14RC	Implantação do Programa de Conformidade do Gerenciamento de Resíduos Sólidos e Efluentes Líquidos nos Portos Marítimos	26 784	I						3.703.517
2086 14RC 0029	Implantação do Programa de Conformidade do Gerenciamento de Resíduos Sólidos e Efluentes Líquidos nos Portos Marítimos - No Estado da Bahia (Seq: 5064) - Implantação realizada (% de execução física):100		I	4 - INV	3	90	0	495	3.703.517
Total									133.614.470

**39213 - Companhia Docas do Estado de
São Paulo - CODESP**

Órgão: 39000 - Ministério dos Transportes, Portos e Aviação Civil
 Unidade: 39213 - Companhia Docas do Estado de São Paulo - CODESP

R\$ 1,00

Quadro Síntese

Recursos de Todas as Fontes

Código / Especificação	Valor
Total	164.246.615
Programa	
0807 Programa de Gestão e Manutenção de Infraestrutura de Empresas Estatais Federais	15.000.000
2086 Transporte Aquaviário	149.246.615
Função	
26 Transporte	164.246.615
Subfunção	
122 Administração Geral	5.000.000
126 Tecnologia da Informação	10.000.000
784 Transporte Hidroviário	149.246.615
Função/Subfunção	
26 Transporte	164.246.615
122 Administração Geral	5.000.000
126 Tecnologia da Informação	10.000.000
784 Transporte Hidroviário	149.246.615
Fontes de Financiamento	
6. 0. 0. 0. 00. 00 Recursos de Capital - Orçamento de Investimento	164.246.615
6. 1. 0. 0. 00. 00 Recursos Próprios	50.654.740
6. 1. 1. 0. 00. 00 Geração Própria	50.654.740
6. 2. 0. 0. 00. 00 Recursos para Aumento do Patrimônio Líquido	113.591.875
6. 2. 1. 0. 00. 00 Tesouro	113.591.875
6. 2. 1. 1. 00. 00 Direto	37.321.428
6. 2. 1. 3. 00. 00 Saldos de Exercícios Anteriores	76.270.447

Órgão: 39000 - Ministério dos Transportes, Portos e Aviação Civil
 Unidade: 39213 - Companhia Docas do Estado de São Paulo - CODESP

R\$ 1,00

Quadro dos Créditos Orçamentários

Recursos de Todas as Fontes

Programática	Programa/Ação/Localização/Produto	Funcional	Esf	GND	RP	Mod	IU	Fte	Valor
0807	Programa de Gestão e Manutenção de Infraestrutura de Empresas Estatais Federais								15.000.000
	Atividades								15.000.000
0807 4102	Manutenção e Adequação de Bens Móveis, Veículos, Máquinas e Equipamentos	26 122	I						5.000.000
0807 4102 0035	Manutenção e Adequação de Bens Móveis, Veículos, Máquinas e Equipamentos - No Estado de São Paulo (Seq: 5065)		I	4 - INV	2	90	0	495	5.000.000
0807 4103	Manutenção e Adequação de Ativos de Informática, Informação e Teleprocessamento	26 126	I						10.000.000
0807 4103 0035	Manutenção e Adequação de Ativos de Informática, Informação e Teleprocessamento - No Estado de São Paulo (Seq: 5066)		I	4 - INV	2	90	0	495	10.000.000
2086	Transporte Aquaviário								149.246.615
	Projetos								149.246.615
2086 12LQ	Reforço de Cais para Aprofundamento dos Berços entre os Armazéns 12 e 23, no Porto de Santos (SP)	26 784	I						22.414.454
2086 12LQ 0035	Reforço de Cais para Aprofundamento dos Berços entre os Armazéns 12 e 23, no Porto de Santos (SP) - No Estado de São Paulo (Seq: 5067) - Obra executada (% de execução física):20		I	4 - INV	3	90	0	495	22.414.454
2086 12LR	Adequação do Cais para Terminal de Passageiros, no Porto de Santos (SP)	26 784	I						7.265.821
2086 12LR 0035	Adequação do Cais para Terminal de Passageiros, no Porto de Santos (SP) - No Estado de São Paulo (Seq: 5068) - Obra executada (% de execução física):1		I	4 - INV	3	90	0	495	7.265.821
2086 12NK	Reforço dos Berços de Atracação da Ilha de Barnabé, no Porto de Santos (SP)	26 784	I						28.354.740
2086 12NK 0035	Reforço dos Berços de Atracação da Ilha de Barnabé, no Porto de Santos (SP) - No Estado de São Paulo (Seq: 5069) - Obra executada (% de execução física):65		I	4 - INV	3	90	0	495	28.354.740
2086 143Y	Adequação de Instalações Gerais e de Suprimentos, no Porto de Santos (SP)	26 784	I						9.750.000
2086 143Y 0035	Adequação de Instalações Gerais e de Suprimentos, no Porto de Santos (SP) - No Estado de São Paulo (Seq: 5070) - Obra executada (% de execução física):20		I	4 - INV	2	90	0	495	9.750.000
2086 14KJ	Implantação de Sistema de Apoio à Gestão de Tráfego de Navios	26 784	I						12.896.450
2086 14KJ 0035	Implantação de Sistema de Apoio à Gestão de Tráfego de Navios - No Estado de São Paulo (Seq: 5071) - Sistema implantado (% de execução física):100		I	4 - INV	3	90	0	495	12.896.450
2086 14KM	Implantação de Sistema Portuário de Monitoramento de Cargas e da Cadeia Logística	26 784	I						4.830.220
2086 14KM 0035	Implantação de Sistema Portuário de Monitoramento de Cargas e da Cadeia Logística - No Estado de São Paulo (Seq: 5072) - Implantação realizada (% de execução física):100		I	4 - INV	3	90	0	495	4.830.220
2086 14RC	Implantação do Programa de Conformidade do Gerenciamento de Resíduos Sólidos e Efluentes Líquidos nos Portos Marítimos	26 784	I						1.071.428
2086 14RC 0035	Implantação do Programa de Conformidade do Gerenciamento de Resíduos Sólidos e Efluentes Líquidos nos Portos Marítimos - No Estado de São Paulo (Seq: 5073) - Implantação realizada (% de execução física):100		I	4 - INV	3	90	0	495	1.071.428
2086 15N8	Ampliação do Acesso Rodoviário à Ilha Bernabé	26 784	I						100.000
2086 15N8 0035	Ampliação do Acesso Rodoviário à Ilha Bernabé - No Estado de São Paulo (Seq: 5074) - Obra executada (% de execução física):1		I	4 - INV	2	90	0	495	100.000
2086 15N9	Reurbanização da Bacia do Canal 4	26 784	I						100.000
2086 15N9 0035	Reurbanização da Bacia do Canal 4 - No Estado de São Paulo (Seq: 5075) - Obra executada (% de execução física):1		I	4 - INV	2	90	0	495	100.000
2086 1C66	Implantação da Avenida Perimetral Portuária no Porto de Santos - No Município de Guarujá (SP)	26 784	I						1.242.724
2086 1C66 0035	Implantação da Avenida Perimetral Portuária no Porto de Santos - No Município de Guarujá (SP) - No Estado de São Paulo (Seq: 5076) - Trecho pavimentado (% de execução física):1		I	4 - INV	3	90	0	495	1.242.724
2086 1C67	Implantação da Avenida Perimetral Portuária no Porto de Santos - no Município de Santos (SP)	26 784	I						61.120.778
2086 1C67 0035	Implantação da Avenida Perimetral Portuária no Porto de Santos - no Município de Santos (SP) - No Estado de São Paulo (Seq: 5077) - Trecho pavimentado (% de execução física):24		I	4 - INV	3	90	0	495	61.120.778

Órgão: 39000 - Ministério dos Transportes, Portos e Aviação Civil
 Unidade: 39213 - Companhia Docas do Estado de São Paulo - CODESP

R\$ 1,00

Quadro dos Créditos Orçamentários

Recursos de Todas as Fontes

Programática	Programa/Ação/Localização/Produto	Funcional	Esf	GND	RP	Mod	IU	Fte	Valor
2086 7U39	Implantação de Área de Apoio Logístico Portuário no Porto de Santos (SP)	26 784	I						100.000
2086 7U39 0035	Implantação de Área de Apoio Logístico Portuário no Porto de Santos (SP) - No Estado de São Paulo (Seq: 5078)								100.000
	- Projeto implantado (% de execução física):100		I	4 - INV	3	90	0	495	100.000
Total									164.246.615

39215 - Companhia Docas do Pará - CDP

Órgão: 39000 - Ministério dos Transportes, Portos e Aviação Civil
 Unidade: 39215 - Companhia Docas do Pará - CDP

R\$ 1,00

Quadro Síntese

Recursos de Todas as Fontes

Código / Especificação	Valor
Total	20.455.831
Programa	
0807 Programa de Gestão e Manutenção de Infraestrutura de Empresas Estatais Federais	2.100.000
2086 Transporte Aquaviário	18.355.831
Função	
26 Transporte	20.455.831
Subfunção	
122 Administração Geral	600.000
126 Tecnologia da Informação	1.500.000
784 Transporte Hidroviário	18.355.831
Função/Subfunção	
26 Transporte	20.455.831
122 Administração Geral	600.000
126 Tecnologia da Informação	1.500.000
784 Transporte Hidroviário	18.355.831
Fontes de Financiamento	
6. 0. 0. 0. 00. 00 Recursos de Capital - Orçamento de Investimento	20.455.831
6. 1. 0. 0. 00. 00 Recursos Próprios	10.201.510
6. 1. 1. 0. 00. 00 Geração Própria	10.201.510
6. 2. 0. 0. 00. 00 Recursos para Aumento do Patrimônio Líquido	10.254.321
6. 2. 1. 0. 00. 00 Tesouro	10.254.321
6. 2. 1. 1. 00. 00 Direto	1.321.432
6. 2. 1. 3. 00. 00 Saldos de Exercícios Anteriores	8.932.889

Órgão: 39000 - Ministério dos Transportes, Portos e Aviação Civil
Unidade: 39215 - Companhia Docas do Pará - CDP

R\$ 1,00

Quadro dos Créditos Orçamentários

Recursos de Todas as Fontes

Programática	Programa/Ação/Localização/Produto	Funcional	Esf	GND	RP	Mod	IU	Fte	Valor
0807	Programa de Gestão e Manutenção de Infraestrutura de Empresas Estatais Federais								2.100.000
	Atividades								2.000.000
0807 4102	Manutenção e Adequação de Bens Móveis, Veículos, Máquinas e Equipamentos	26 122	I						500.000
0807 4102 0015	Manutenção e Adequação de Bens Móveis, Veículos, Máquinas e Equipamentos - No Estado do Pará (Seq: 5079)		I	4 - INV	2	90	0	495	500.000
0807 4103	Manutenção e Adequação de Ativos de Informática, Informação e Teleprocessamento	26 126	I						1.500.000
0807 4103 0015	Manutenção e Adequação de Ativos de Informática, Informação e Teleprocessamento - No Estado do Pará (Seq: 5080)		I	4 - INV	2	90	0	495	1.500.000
	Projetos								100.000
0807 3286	Instalação de Bens Imóveis	26 122	I						100.000
0807 3286 0015	Instalação de Bens Imóveis - No Estado do Pará (Seq: 5081) - Imóvel instalado (unidade): 1		I	4 - INV	2	90	0	495	100.000
2086	Transporte Aquaviário								18.355.831
	Atividades								2.640.153
2086 20HL	Estudos e Projetos para Infraestrutura Portuária	26 784	I						1.340.153
2086 20HL 0001	Estudos e Projetos para Infraestrutura Portuária - Nacional (Seq: 5082) - Estudo realizado (unidade): 15		I	4 - INV	2	90	0	495	1.340.153
2086 20HM	Estudos para o Planejamento do Setor Portuário	26 784	I						1.300.000
2086 20HM 0001	Estudos para o Planejamento do Setor Portuário - Nacional (Seq: 5083) - Estudo realizado (unidade): 100		I	4 - INV	2	90	0	495	1.300.000
	Projetos								15.715.678
2086 11WH	Estudos e Projetos para Construção do Terminal de Múltiplo Uso, no Porto de Vila do Conde (PA)	26 784	I						2.724.219
2086 11WH 0015	Estudos e Projetos para Construção do Terminal de Múltiplo Uso, no Porto de Vila do Conde (PA) - No Estado do Pará (Seq: 5084) - Estudo realizado (% de execução física): 18		I	4 - INV	2	90	0	495	2.724.219
2086 144A	Adequação de Instalações de Acostagem, de Movimentação e Armazenagem de Cargas, no Terminal de Miramar (PA)	26 784	I						2.011.733
2086 144A 0015	Adequação de Instalações de Acostagem, de Movimentação e Armazenagem de Cargas, no Terminal de Miramar (PA) - No Estado do Pará (Seq: 5085) - Obra executada (% de execução física): 2		I	4 - INV	2	90	0	495	2.011.733
2086 144C	Adequação de Infraestrutura de Circulação no Porto de Belém (PA)	26 784	I						100.000
2086 144C 0015	Adequação de Infraestrutura de Circulação no Porto de Belém (PA) - No Estado do Pará (Seq: 5086) - Obra executada (% de execução física): 1		I	4 - INV	2	90	0	495	100.000
2086 144E	Adequação de Instalações de Circulação no Terminal de Miramar (PA)	26 784	I						500.000
2086 144E 0015	Adequação de Instalações de Circulação no Terminal de Miramar (PA) - No Estado do Pará (Seq: 5087) - Obra executada (% de execução física): 2		I	4 - INV	2	90	0	495	500.000
2086 144H	Adequação de Instalações de Circulação no Porto de Vila do Conde (PA)	26 784	I						2.500.000
2086 144H 0015	Adequação de Instalações de Circulação no Porto de Vila do Conde (PA) - No Estado do Pará (Seq: 5088) - Obra executada (% de execução física): 3		I	4 - INV	2	90	0	495	2.500.000
2086 144J	Adequação de Instalações de Proteção à Atracação e Operação de Navios, no Porto de Belém (PA)	26 784	I						110.958
2086 144J 0015	Adequação de Instalações de Proteção à Atracação e Operação de Navios, no Porto de Belém (PA) - No Estado do Pará (Seq: 5089) - Obra executada (% de execução física): 1		I	4 - INV	2	90	0	495	110.958
2086 144K	Adequação de Instalações de Proteção à Atracação e Operação de Navios, no Porto de Vila do Conde (PA)	26 784	I						1.500.000
2086 144K 0015	Adequação de Instalações de Proteção à Atracação e Operação de Navios, no Porto de Vila do Conde (PA) - No Estado do Pará (Seq: 5090) - Obra executada (% de execução física): 3		I	4 - INV	2	90	0	495	1.500.000
2086 144L	Adequação de Instalações de Proteção à Atracação e Operação de Navios, no Terminal de Outeiro (PA)	26 784	I						457.862
2086 144L 0015	Adequação de Instalações de Proteção à Atracação e Operação de Navios, no Terminal de Outeiro (PA) - No Estado do Pará (Seq: 5091)								457.862

Órgão: 39000 - Ministério dos Transportes, Portos e Aviação Civil
 Unidade: 39215 - Companhia Docas do Pará - CDP

R\$ 1,00

Quadro dos Créditos Orçamentários

Recursos de Todas as Fontes

Programática	Programa/Ação/Localização/Produto	Funcional	Esf	GND	RP	Mod	IU	Fte	Valor
	- Obra executada (% de execução física):1		I	4 - INV	2	90	0	495	457.862
2086 144R	Adequação de Instalações Gerais e de Suprimentos, no Porto de Belém (PA)	26 784	I						500.000
2086 144R 0015	Adequação de Instalações Gerais e de Suprimentos, no Porto de Belém (PA) - No Estado do Pará (Seq: 5092)								500.000
	- Obra executada (% de execução física):1		I	4 - INV	2	90	0	495	500.000
2086 144T	Adequação de Instalações Gerais e de Suprimentos, no Terminal de Miramar (PA)	26 784	I						500.000
2086 144T 0015	Adequação de Instalações Gerais e de Suprimentos, no Terminal de Miramar (PA) - No Estado do Pará (Seq: 5093)								500.000
	- Obra executada (% de execução física):3		I	4 - INV	2	90	0	495	500.000
2086 144U	Adequação de Instalações Gerais e de Suprimentos, no Porto de Santarém (PA)	26 784	I						1.300.000
2086 144U 0015	Adequação de Instalações Gerais e de Suprimentos, no Porto de Santarém (PA) - No Estado do Pará (Seq: 5094)								1.300.000
	- Obra executada (% de execução física):10		I	4 - INV	2	90	0	495	1.300.000
2086 144V	Adequação de Instalações Gerais e de Suprimentos, no Porto de Vila do Conde (PA)	26 784	I						1.057.385
2086 144V 0015	Adequação de Instalações Gerais e de Suprimentos, no Porto de Vila do Conde (PA) - No Estado do Pará (Seq: 5095)								1.057.385
	- Obra executada (% de execução física):9		I	4 - INV	2	90	0	495	1.057.385
2086 144W	Adequação de Instalações Gerais e de Suprimentos, no Terminal de Outeiro (PA)	26 784	I						200.000
2086 144W 0015	Adequação de Instalações Gerais e de Suprimentos, no Terminal de Outeiro (PA) - No Estado do Pará (Seq: 5096)								200.000
	- Obra executada (% de execução física):1		I	4 - INV	2	90	0	495	200.000
2086 14KL	Implantação de Sistema de Apoio ao Gerenciamento da Infraestrutura Portuária	26 784	I						550.000
2086 14KL 0015	Implantação de Sistema de Apoio ao Gerenciamento da Infraestrutura Portuária - No Estado do Pará (Seq: 5097)								550.000
	- Implantação realizada (% de execução física):27		I	4 - INV	3	90	0	495	550.000
2086 14RC	Implantação do Programa de Conformidade do Gerenciamento de Resíduos Sólidos e Efluentes Líquidos nos Portos Marítimos	26 784	I						1.703.521
2086 14RC 0015	Implantação do Programa de Conformidade do Gerenciamento de Resíduos Sólidos e Efluentes Líquidos nos Portos Marítimos - No Estado do Pará (Seq: 5098)								1.703.521
	- Implantação realizada (% de execução física):100		I	4 - INV	3	90	0	495	1.703.521
Total									20.455.831

**39216 - Companhia Docas do Rio de
Janeiro - CDRJ**

Órgão: 39000 - Ministério dos Transportes, Portos e Aviação Civil
 Unidade: 39216 - Companhia Docas do Rio de Janeiro - CDRJ

R\$ 1,00

Quadro Síntese

Recursos de Todas as Fontes

Código / Especificação	Valor
Total	47.412.667
Programa	
0807 Programa de Gestão e Manutenção de Infraestrutura de Empresas Estatais Federais	4.014.700
2086 Transporte Aquaviário	43.397.967
Função	
26 Transporte	47.412.667
Subfunção	
122 Administração Geral	2.464.700
126 Tecnologia da Informação	1.550.000
784 Transporte Hidroviário	43.397.967
Função/Subfunção	
26 Transporte	47.412.667
122 Administração Geral	2.464.700
126 Tecnologia da Informação	1.550.000
784 Transporte Hidroviário	43.397.967
Fontes de Financiamento	
6. 0. 0. 0. 00. 00 Recursos de Capital - Orçamento de Investimento	47.412.667
6. 1. 0. 0. 00. 00 Recursos Próprios	4.514.700
6. 1. 1. 0. 00. 00 Geração Própria	4.514.700
6. 2. 0. 0. 00. 00 Recursos para Aumento do Patrimônio Líquido	42.897.967
6. 2. 1. 0. 00. 00 Tesouro	42.897.967
6. 2. 1. 1. 00. 00 Direto	1.321.428
6. 2. 1. 3. 00. 00 Saldos de Exercícios Anteriores	41.576.539

Órgão: 39000 - Ministério dos Transportes, Portos e Aviação Civil
Unidade: 39216 - Companhia Docas do Rio de Janeiro - CDRJ

R\$ 1,00

Quadro dos Créditos Orçamentários

Recursos de Todas as Fontes

Programática	Programa/Ação/Localização/Produto	Funcional	Esf	GND	RP	Mod	IU	Fte	Valor
0807	Programa de Gestão e Manutenção de Infraestrutura de Empresas Estatais Federais								4.014.700
	Atividades								4.014.700
0807 4102	Manutenção e Adequação de Bens Móveis, Veículos, Máquinas e Equipamentos	26 122	I						2.464.700
0807 4102 0033	Manutenção e Adequação de Bens Móveis, Veículos, Máquinas e Equipamentos - No Estado do Rio de Janeiro (Seq: 5099)		I	4 - INV	2	90	0	495	2.464.700
0807 4103	Manutenção e Adequação de Ativos de Informática, Informação e Teleprocessamento	26 126	I						1.550.000
0807 4103 0033	Manutenção e Adequação de Ativos de Informática, Informação e Teleprocessamento - No Estado do Rio de Janeiro (Seq: 5100)		I	4 - INV	2	90	0	495	1.550.000
2086	Transporte Aquaviário								43.397.967
	Atividades								5.994.276
2086 20HM	Estudos para o Planejamento do Setor Portuário	26 784	I						5.994.276
2086 20HM 0001	Estudos para o Planejamento do Setor Portuário - Nacional (Seq: 5101)		I	4 - INV	2	90	0	495	5.994.276
	- Estudo realizado (unidade):100		I	4 - INV	2	90	0	495	5.994.276
	Projetos								37.403.691
2086 12LG	Reforço Estrutural do Cais da Gamboa, no Porto do Rio de Janeiro (RJ)	26 784	I						100.000
2086 12LG 0033	Reforço Estrutural do Cais da Gamboa, no Porto do Rio de Janeiro (RJ) - No Estado do Rio de Janeiro (Seq: 5102)		I	4 - INV	3	90	0	495	100.000
	- Obra executada (% de execução física):1		I	4 - INV	3	90	0	495	100.000
2086 144X	Adequação de Instalações de Acostagem, de Movimentação e Armazenagem de Cargas, no Porto do Rio de Janeiro (RJ)	26 784	I						496.758
2086 144X 0033	Adequação de Instalações de Acostagem, de Movimentação e Armazenagem de Cargas, no Porto do Rio de Janeiro (RJ) - No Estado do Rio de Janeiro (Seq: 5103)		I	4 - INV	2	90	0	495	496.758
	- Obra executada (% de execução física):1		I	4 - INV	2	90	0	495	496.758
2086 144Y	Adequação de Instalações de Circulação no Porto do Rio de Janeiro (RJ)	26 784	I						100.000
2086 144Y 0033	Adequação de Instalações de Circulação no Porto do Rio de Janeiro (RJ) - No Estado do Rio de Janeiro (Seq: 5104)		I	4 - INV	2	90	0	495	100.000
	- Obra executada (% de execução física):30		I	4 - INV	2	90	0	495	100.000
2086 144Z	Adequação de Instalações de Circulação no Porto de Itaguaí (RJ)	26 784	I						5.488.993
2086 144Z 0033	Adequação de Instalações de Circulação no Porto de Itaguaí (RJ) - No Estado do Rio de Janeiro (Seq: 5105)		I	4 - INV	2	90	0	495	5.488.993
	- Obra executada (% de execução física):50		I	4 - INV	2	90	0	495	5.488.993
2086 145B	Adequação de Instalações Gerais e de Suprimentos, no Porto do Rio de Janeiro (RJ)	26 784	I						5.425.841
2086 145B 0033	Adequação de Instalações Gerais e de Suprimentos, no Porto do Rio de Janeiro (RJ) - No Estado do Rio de Janeiro (Seq: 5106)		I	4 - INV	2	90	0	495	5.425.841
	- Obra executada (% de execução física):100		I	4 - INV	2	90	0	495	5.425.841
2086 145D	Adequação de Instalações Gerais e de Suprimentos, no Porto de Itaguaí (RJ)	26 784	I						2.141.141
2086 145D 0033	Adequação de Instalações Gerais e de Suprimentos, no Porto de Itaguaí (RJ) - No Estado do Rio de Janeiro (Seq: 5107)		I	4 - INV	2	90	0	495	2.141.141
	- Obra executada (% de execução física):90		I	4 - INV	2	90	0	495	2.141.141
2086 14KJ	Implantação de Sistema de Apoio à Gestão de Tráfego de Navios	26 784	I						16.000.000
2086 14KJ 0033	Implantação de Sistema de Apoio à Gestão de Tráfego de Navios - No Estado do Rio de Janeiro (Seq: 5108)		I	4 - INV	3	90	0	495	16.000.000
	- Sistema implantado (% de execução física):40		I	4 - INV	3	90	0	495	16.000.000
2086 14KL	Implantação de Sistema de Apoio ao Gerenciamento da Infraestrutura Portuária	26 784	I						212.707
2086 14KL 0033	Implantação de Sistema de Apoio ao Gerenciamento da Infraestrutura Portuária - No Estado do Rio de Janeiro (Seq: 5109)		I	4 - INV	2	90	0	495	212.707
	- Implantação realizada (% de execução física):10		I	4 - INV	2	90	0	495	212.707
2086 14KM	Implantação de Sistema Portuário de Monitoramento de Cargas e da Cadeia Logística	26 784	I						2.000.000
2086 14KM 0033	Implantação de Sistema Portuário de Monitoramento de Cargas e da Cadeia Logística - No Estado do Rio de Janeiro (Seq: 5110)		I	4 - INV	3	90	0	495	2.000.000
	- Implantação realizada (% de execução física):16		I	4 - INV	3	90	0	495	2.000.000
2086 14RC	Implantação do Programa de Conformidade do Gerenciamento de Resíduos Sólidos e Efluentes Líquidos nos Portos Marítimos	26 784	I						4.993.904
2086 14RC 0033	Implantação do Programa de Conformidade do Gerenciamento de Resíduos Sólidos e Efluentes Líquidos nos Portos Marítimos - No Estado do Rio de Janeiro (Seq: 5111)								4.993.904

Órgão: 39000 - Ministério dos Transportes, Portos e Aviação Civil
 Unidade: 39216 - Companhia Docas do Rio de Janeiro - CDRJ

R\$ 1,00

Quadro dos Créditos Orçamentários

Recursos de Todas as Fontes

Programática	Programa/Ação/Localização/Produto	Funcional	Esf	GND	RP	Mod	IU	Fte	Valor
	- Implantação realizada (% de execução física):100		I	4 - INV	3	90	0	495	4.993.904
2086 7390	Implantação de Sistema de Sinalização Náutica, no Porto de Itaguaí (RJ)	26 784	I						444.347
2086 7390 0033	Implantação de Sistema de Sinalização Náutica, no Porto de Itaguaí (RJ) - No Estado do Rio de Janeiro (Seq: 5112)								444.347
	- Sistema implantado (% de execução física):25		I	4 - INV	2	90	0	495	444.347
Total									47.412.667

**39217 - Companhia Docas do Rio Grande
do Norte - CODERN**

Órgão: 39000 - Ministério dos Transportes, Portos e Aviação Civil
 Unidade: 39217 - Companhia Docas do Rio Grande do Norte - CODERN

R\$ 1,00

Quadro Síntese

Recursos de Todas as Fontes

Código / Especificação	Valor
Total	13.812.944
Programa	
0807 Programa de Gestão e Manutenção de Infraestrutura de Empresas Estatais Federais	542.900
2086 Transporte Aquaviário	13.270.044
Função	
26 Transporte	13.812.944
Subfunção	
122 Administração Geral	442.900
126 Tecnologia da Informação	100.000
784 Transporte Hidroviário	13.270.044
Função/Subfunção	
26 Transporte	13.812.944
122 Administração Geral	442.900
126 Tecnologia da Informação	100.000
784 Transporte Hidroviário	13.270.044
Fontes de Financiamento	
6. 0. 0. 0. 00. 00 Recursos de Capital - Orçamento de Investimento	13.812.944
6. 1. 0. 0. 00. 00 Recursos Próprios	642.900
6. 1. 1. 0. 00. 00 Geração Própria	642.900
6. 2. 0. 0. 00. 00 Recursos para Aumento do Patrimônio Líquido	13.170.044
6. 2. 1. 0. 00. 00 Tesouro	13.170.044
6. 2. 1. 1. 00. 00 Direto	1.321.428
6. 2. 1. 3. 00. 00 Saldos de Exercícios Anteriores	11.848.616

Órgão: 39000 - Ministério dos Transportes, Portos e Aviação Civil
 Unidade: 39217 - Companhia Docas do Rio Grande do Norte - CODERN

R\$ 1,00

Quadro dos Créditos Orçamentários

Recursos de Todas as Fontes

Programática	Programa/Ação/Localização/Produto	Funcional	Esf	GND	RP	Mod	IU	Fte	Valor
0807	Programa de Gestão e Manutenção de Infraestrutura de Empresas Estatais Federais								542.900
	Atividades								542.900
0807 4102	Manutenção e Adequação de Bens Móveis, Veículos, Máquinas e Equipamentos	26 122	I						442.900
0807 4102 0024	Manutenção e Adequação de Bens Móveis, Veículos, Máquinas e Equipamentos - No Estado do Rio Grande do Norte (Seq: 5113)		I	4 - INV	2	90	0	495	300.000
0807 4102 0027	Manutenção e Adequação de Bens Móveis, Veículos, Máquinas e Equipamentos - No Estado de Alagoas (Seq: 5114)		I	4 - INV	2	90	0	495	142.900
0807 4103	Manutenção e Adequação de Ativos de Informática, Informação e Teleprocessamento	26 126	I						100.000
0807 4103 0024	Manutenção e Adequação de Ativos de Informática, Informação e Teleprocessamento - No Estado do Rio Grande do Norte (Seq: 5115)		I	4 - INV	2	90	0	495	100.000
2086	Transporte Aquaviário								13.270.044
	Atividades								1.249.272
2086 20HL	Estudos e Projetos para Infraestrutura Portuária	26 784	I						649.272
2086 20HL 0001	Estudos e Projetos para Infraestrutura Portuária - Nacional (Seq: 5116) - Estudo realizado (unidade):2		I	4 - INV	2	90	0	495	649.272
2086 20HM	Estudos para o Planejamento do Setor Portuário	26 784	I						600.000
2086 20HM 0001	Estudos para o Planejamento do Setor Portuário - Nacional (Seq: 5117) - Estudo realizado (unidade):4		I	4 - INV	2	90	0	495	600.000
	Projetos								12.020.772
2086 10IO	Construção da Nova Sede Administrativa do Porto de Natal (RN)	26 784	I						250.000
2086 10IO 0024	Construção da Nova Sede Administrativa do Porto de Natal (RN) - No Estado do Rio Grande do Norte (Seq: 5118) - Obra executada (% de execução física):4		I	4 - INV	2	90	0	495	250.000
2086 12LN	Construção do Berço 4, no Porto de Natal (RN)	26 784	I						6.000.000
2086 12LN 0024	Construção do Berço 4, no Porto de Natal (RN) - No Estado do Rio Grande do Norte (Seq: 5119) - Obra executada (% de execução física):2		I	4 - INV	3	90	0	495	6.000.000
2086 12LP	Implantação de Terminal Marítimo de Passageiros, no Porto de Natal (RN)	26 784	I						500.000
2086 12LP 0024	Implantação de Terminal Marítimo de Passageiros, no Porto de Natal (RN) - No Estado do Rio Grande do Norte (Seq: 5120) - Obra executada (% de execução física):1		I	4 - INV	2	90	0	495	500.000
2086 145H	Adequação de Instalações Gerais e de Suprimentos, no Porto de Natal (RN)	26 784	I						967.255
2086 145H 0024	Adequação de Instalações Gerais e de Suprimentos, no Porto de Natal (RN) - No Estado do Rio Grande do Norte (Seq: 5121) - Obra executada (% de execução física):2		I	4 - INV	2	90	0	495	967.255
2086 145U	Adequação de Instalações Gerais e de Suprimentos, no Terminal Salineiro de Areia Branca (RN)	26 784	I						1.500.000
2086 145U 0024	Adequação de Instalações Gerais e de Suprimentos, no Terminal Salineiro de Areia Branca (RN) - No Estado do Rio Grande do Norte (Seq: 5122) - Obra executada (% de execução física):2		I	4 - INV	2	90	0	495	1.500.000
2086 14KL	Implantação de Sistema de Apoio ao Gerenciamento da Infraestrutura Portuária	26 784	I						100.000
2086 14KL 0024	Implantação de Sistema de Apoio ao Gerenciamento da Infraestrutura Portuária - No Estado do Rio Grande do Norte (Seq: 5123) - Implantação realizada (% de execução física):14		I	4 - INV	2	90	0	495	100.000
2086 14N0	Adequação de Instalações Gerais e de Suprimentos, no Porto de Maceió (AL)	26 784	I						1.000.000
2086 14N0 0027	Adequação de Instalações Gerais e de Suprimentos, no Porto de Maceió (AL) - No Estado de Alagoas (Seq: 5124) - Obra executada (% de execução física):1		I	4 - INV	2	90	0	495	1.000.000
2086 14RC	Implantação do Programa de Conformidade do Gerenciamento de Resíduos Sólidos e Efluentes Líquidos nos Portos Marítimos	26 784	I						1.703.517
2086 14RC 0024	Implantação do Programa de Conformidade do Gerenciamento de Resíduos Sólidos e Efluentes Líquidos nos Portos Marítimos - No Estado do Rio Grande do Norte (Seq: 5125) - Implantação realizada (% de execução física):100		I	4 - INV	3	90	0	495	1.703.517

Órgão: 39000 - Ministério dos Transportes, Portos e Aviação Civil
Unidade: 39217 - Companhia Docas do Rio Grande do Norte - CODERN

R\$ 1,00

Quadro dos Créditos Orçamentários

Recursos de Todas as Fontes

Programática	Programa/Ação/Localização/Produto	Funcional	Esf	GND	RP	Mod	IU	Fte	Valor
Total									13.812.944

**39256 - Empresa Brasileira de
Infraestrutura Aeroportuária - INFRAERO**

Órgão: 39000 - Ministério dos Transportes, Portos e Aviação Civil

R\$ 1,00

Unidade: 39256 - Empresa Brasileira de Infraestrutura Aeroportuária - INFRAERO

Quadro Síntese

Recursos de Todas as Fontes

Código / Especificação	Valor
Total	561.606.771
Programa	
0807 Programa de Gestão e Manutenção de Infraestrutura de Empresas Estatais Federais	3.296.000
2017 Aviação Civil	558.310.771
Função	
26 Transporte	561.606.771
Subfunção	
122 Administração Geral	796.000
126 Tecnologia da Informação	2.500.000
781 Transporte Aéreo	558.310.771
Função/Subfunção	
26 Transporte	561.606.771
122 Administração Geral	796.000
126 Tecnologia da Informação	2.500.000
781 Transporte Aéreo	558.310.771
Fontes de Financiamento	
6. 0. 0. 0. 00. 00 Recursos de Capital - Orçamento de Investimento	561.606.771
6. 1. 0. 0. 00. 00 Recursos Próprios	200.000
6. 1. 1. 0. 00. 00 Geração Própria	200.000
6. 2. 0. 0. 00. 00 Recursos para Aumento do Patrimônio Líquido	561.406.771
6. 2. 1. 0. 00. 00 Tesouro	561.406.771
6. 2. 1. 1. 00. 00 Direto	422.256.989
6. 2. 1. 3. 00. 00 Saldos de Exercícios Anteriores	139.149.782

Órgão: 39000 - Ministério dos Transportes, Portos e Aviação Civil
 Unidade: 39256 - Empresa Brasileira de Infraestrutura Aeroportuária - INFRAERO

R\$ 1,00

Quadro dos Créditos Orçamentários

Recursos de Todas as Fontes

Programática	Programa/Ação/Localização/Produto	Funcional	Esf	GND	RP	Mod	IU	Fte	Valor
0807	Programa de Gestão e Manutenção de Infraestrutura de Empresas Estatais Federais								3.296.000
	Atividades								3.296.000
0807 4102	Manutenção e Adequação de Bens Móveis, Veículos, Máquinas e Equipamentos	26 122	I						796.000
0807 4102 0001	Manutenção e Adequação de Bens Móveis, Veículos, Máquinas e Equipamentos - Nacional (Seq: 5126)		I	4 - INV	2	90	0	495	796.000
0807 4103	Manutenção e Adequação de Ativos de Informática, Informação e Teleprocessamento	26 126	I						2.500.000
0807 4103 0001	Manutenção e Adequação de Ativos de Informática, Informação e Teleprocessamento - Nacional (Seq: 5127)		I	4 - INV	2	90	0	495	2.500.000
2017	Aviação Civil								558.310.771
	Atividades								92.200.000
2017 2041	Manutenção dos Sistemas de Proteção ao Voo	26 781	I						200.000
2017 2041 0001	Manutenção dos Sistemas de Proteção ao Voo - Nacional (Seq: 5128)		I	4 - INV	2	90	0	495	200.000
2017 4099	Manutenção da Infraestrutura Aeroportuária	26 781	I						92.000.000
2017 4099 0001	Manutenção da Infraestrutura Aeroportuária - Nacional (Seq: 5129)		I	4 - INV	2	90	0	495	92.000.000
	Projetos								466.110.771
2017 1029	Adequação do Aeroporto Internacional Eduardo Gomes - Manaus (AM)	26 781	I						1.000.000
2017 1029 0013	Adequação do Aeroporto Internacional Eduardo Gomes - Manaus (AM) - No Estado do Amazonas (Seq: 5130) - Obra concluída (% de execução física):4		I	4 - INV	3	90	0	495	1.000.000
2017 102A	Adequação do Aeroporto Internacional de Confins - Tancredo Neves (MG)	26 781	I						100.000
2017 102A 0031	Adequação do Aeroporto Internacional de Confins - Tancredo Neves (MG) - No Estado de Minas Gerais (Seq: 5131) - Obra executada (% de execução física):100		I	4 - INV	3	90	0	495	100.000
2017 102B	Adequação do Aeroporto Internacional Pinto Martins - Fortaleza (CE)	26 781	I						1.000.000
2017 102B 0023	Adequação do Aeroporto Internacional Pinto Martins - Fortaleza (CE) - No Estado do Ceará (Seq: 5132) - Obra executada (% de execução física):100		I	4 - INV	3	90	0	495	1.000.000
2017 12LD	Adequação do Aeroporto Internacional de Salvador - Dep. Luís Eduardo Magalhães (BA)	26 781	I						361.037
2017 12LD 0029	Adequação do Aeroporto Internacional de Salvador - Dep. Luís Eduardo Magalhães (BA) - No Estado da Bahia (Seq: 5133) - Obra concluída (% de execução física):100		I	4 - INV	3	90	0	495	361.037
2017 12LF	Adequação do Aeroporto Internacional de Porto Alegre - Salgado Filho (RS)	26 781	I						2.569.838
2017 12LF 0043	Adequação do Aeroporto Internacional de Porto Alegre - Salgado Filho (RS) - No Estado do Rio Grande do Sul (Seq: 5134) - Obra executada (% de execução física):100		I	4 - INV	3	90	0	495	2.569.838
2017 145V	Adequação do Aeroporto de Aracaju (SE)	26 781	I						134.885.654
2017 145V 0028	Adequação do Aeroporto de Aracaju (SE) - No Estado de Sergipe (Seq: 5135) - Obra concluída (% de execução física):81		I	4 - INV	3	90	0	495	134.885.654
2017 145X	Adequação do Aeroporto de Macaé (RJ)	26 781	I						24.000.000
2017 145X 0033	Adequação do Aeroporto de Macaé (RJ) - No Estado do Rio de Janeiro (Seq: 5136) - Obra executada (% de execução física):32		I	4 - INV	3	90	0	495	24.000.000
2017 157L	Adequação da Infraestrutura Aeroportuária	26 781	I						167.679.337
2017 157L 0001	Adequação da Infraestrutura Aeroportuária - Nacional (Seq: 5137) - Aeroporto adequado (unidade):16		I	4 - INV	3	90	0	495	167.679.337
2017 1F52	Adequação do Aeroporto de Goiânia (GO)	26 781	I						100.000
2017 1F52 0052	Adequação do Aeroporto de Goiânia (GO) - No Estado de Goiás (Seq: 5138) - Obra executada (% de execução física):100		I	4 - INV	3	90	0	495	100.000
2017 1F53	Adequação do Aeroporto Internacional de Macapá - Alberto Alcolumbre (AP)	26 781	I						75.344.938
2017 1F53 0016	Adequação do Aeroporto Internacional de Macapá - Alberto Alcolumbre (AP) - No Estado do Amapá (Seq: 5139) - Obra concluída (% de execução física):26		I	4 - INV	3	90	0	495	75.344.938
2017 1F54	Adequação do Aeroporto do Rio de Janeiro - Santos Dumont (RJ)	26 781	I						18.290.000

Órgão: 39000 - Ministério dos Transportes, Portos e Aviação Civil
 Unidade: 39256 - Empresa Brasileira de Infraestrutura Aeroportuária - INFRAERO

R\$ 1,00

Quadro dos Créditos Orçamentários

Recursos de Todas as Fontes

Programática	Programa/Ação/Localização/Produto	Funcional	Esf	GND	RP	Mod	IU	Fte	Valor
2017 1F54 0033	Adequação do Aeroporto do Rio de Janeiro - Santos Dumont (RJ) - No Estado do Rio de Janeiro (Seq: 5140) - Obra concluída (% de execução física):49		I	4 - INV	3	90	0	495	18.290.000
2017 1F56	Adequação do Aeroporto Internacional de Florianópolis (SC)	26 781	I						5.887.737
2017 1F56 0042	Adequação do Aeroporto Internacional de Florianópolis (SC) - No Estado de Santa Catarina (Seq: 5141) - Obra concluída (% de execução física):100		I	4 - INV	3	90	0	495	5.887.737
2017 1J95	Adequação do Aeroporto Internacional de Vitória - Eurico de Aguiar Salles (ES)	26 781	I						57.060
2017 1J95 0032	Adequação do Aeroporto Internacional de Vitória - Eurico de Aguiar Salles (ES) - No Estado do Espírito Santo (Seq: 5142) - Obra executada (% de execução física):2		I	4 - INV	3	90	0	495	57.060
2017 1J98	Adequação do Aeroporto Internacional de Cuiabá/Marechal Rondon (MT)	26 781	I						1.000.000
2017 1J98 0051	Adequação do Aeroporto Internacional de Cuiabá/Marechal Rondon (MT) - No Estado de Mato Grosso (Seq: 5143) - Obra executada (% de execução física):100		I	4 - INV	3	90	0	495	1.000.000
2017 7H34	Adequação do Aeroporto Internacional de Campinas - Viracopos (SP)	26 781	I						2.755.734
2017 7H34 0035	Adequação do Aeroporto Internacional de Campinas - Viracopos (SP) - No Estado de São Paulo (Seq: 5144) - Área preparada (unidade):100		I	4 - INV	3	90	0	495	2.755.734
2017 7J01	Adequação do Aeroporto Internacional do Rio de Janeiro/Galeão - Antonio Carlos Jobim (RJ)	26 781	I						2.800.000
2017 7J01 0033	Adequação do Aeroporto Internacional do Rio de Janeiro/Galeão - Antonio Carlos Jobim (RJ) - No Estado do Rio de Janeiro (Seq: 5145) - Obra executada (% de execução física):100		I	4 - INV	3	90	0	495	2.800.000
2017 7U24	Adequação do Aeroporto Internacional Marechal Cunha Machado - São Luís (MA)	26 781	I						279.436
2017 7U24 0021	Adequação do Aeroporto Internacional Marechal Cunha Machado - São Luís (MA) - No Estado do Maranhão (Seq: 5146) - Aeroporto adequado (% de execução física):28		I	4 - INV	3	90	0	495	279.436
2017 7X48	Modernização do Aeroporto Internacional de João Pessoa - Presidente Castro Pinto (PB)	26 781	I						18.000.000
2017 7X48 1436	Modernização do Aeroporto Internacional de João Pessoa - Presidente Castro Pinto (PB) - No Município de João Pessoa - PB (Seq: 5147) - Obra executada (% de execução física):100		I	4 - INV	3	90	0	495	18.000.000
2017 7X59	Ampliação do Aeroporto de Navegantes (SC)	26 781	I						9.000.000
2017 7X59 4578	Ampliação do Aeroporto de Navegantes (SC) - No Município de Navegantes - SC (Seq: 5148) - Obra executada (% de execução física):100		I	4 - INV	3	90	0	495	9.000.000
2017 7X60	Construção de Novo Terminal de Passageiros no Aeroporto de Aracaju (SE)	26 781	I						1.000.000
2017 7X60 1853	Construção de Novo Terminal de Passageiros no Aeroporto de Aracaju (SE) - No Município de Aracaju - SE (Seq: 5149) - Obra executada (% de execução física):1		I	4 - INV	3	90	0	495	1.000.000
Total									561.606.771

**47000 - Ministério do Planejamento,
Desenvolvimento e Gestão**

Órgão: 47000 - Ministério do Planejamento, Desenvolvimento e Gestão

R\$ 1,00

Poder Executivo

Quadro Síntese

Recursos de Todas as Fontes

Código / Especificação	Valor
Total	111.709.615
Programa	
0807 Programa de Gestão e Manutenção de Infraestrutura de Empresas Estatais Federais	111.709.615
Função	
23 Comércio e Serviços	111.709.615
Subfunção	
122 Administração Geral	21.163.000
126 Tecnologia da Informação	90.546.615
Função/Subfunção	
23 Comércio e Serviços	111.709.615
122 Administração Geral	21.163.000
126 Tecnologia da Informação	90.546.615
Unidade	
47206 Banco Nacional de Desenvolvimento Econômico e Social - BNDES	109.958.315
47216 Agência Brasileira Gestora de Fundos Garantidores e Garantias S.A. - ABGF	1.751.300
Fontes de Financiamento	
6. 0. 0. 0. 00. 00 Recursos de Capital - Orçamento de Investimento	111.709.615
6. 1. 0. 0. 00. 00 Recursos Próprios	111.709.615
6. 1. 1. 0. 00. 00 Geração Própria	111.709.615

**47206 - Banco Nacional de
Desenvolvimento Econômico e Social -
BNDES**

Órgão: 47000 - Ministério do Planejamento, Desenvolvimento e Gestão

R\$ 1,00

Unidade: 47206 - Banco Nacional de Desenvolvimento Econômico e Social - BNDES

Quadro Síntese

Recursos de Todas as Fontes

Código / Especificação	Valor
Total	109.958.315
Programa	
0807 Programa de Gestão e Manutenção de Infraestrutura de Empresas Estatais Federais	109.958.315
Função	
23 Comércio e Serviços	109.958.315
Subfunção	
122 Administração Geral	21.060.000
126 Tecnologia da Informação	88.898.315
Função/Subfunção	
23 Comércio e Serviços	109.958.315
122 Administração Geral	21.060.000
126 Tecnologia da Informação	88.898.315
Fontes de Financiamento	
6. 0. 0. 0. 00. 00 Recursos de Capital - Orçamento de Investimento	109.958.315
6. 1. 0. 0. 00. 00 Recursos Próprios	109.958.315
6. 1. 1. 0. 00. 00 Geração Própria	109.958.315

Órgão: 47000 - Ministério do Planejamento, Desenvolvimento e Gestão
 Unidade: 47206 - Banco Nacional de Desenvolvimento Econômico e Social - BNDES

R\$ 1,00

Quadro dos Créditos Orçamentários

Recursos de Todas as Fontes

Programática	Programa/Ação/Localização/Produto	Funcional	Esf	GND	RP	Mod	IU	Fte	Valor
0807	Programa de Gestão e Manutenção de Infraestrutura de Empresas Estadais Federais								109.958.315
	Atividades								109.958.315
0807 4101	Manutenção e Adequação de Bens Imóveis	23 122	I						17.000.000
0807 4101 0001	Manutenção e Adequação de Bens Imóveis - Nacional (Seq: 5150)		I	4 - INV	4	90	0	495	17.000.000
									17.000.000
0807 4102	Manutenção e Adequação de Bens Móveis, Veículos, Máquinas e Equipamentos	23 122	I						4.060.000
0807 4102 0001	Manutenção e Adequação de Bens Móveis, Veículos, Máquinas e Equipamentos - Nacional (Seq: 5151)		I	4 - INV	4	90	0	495	4.060.000
									4.060.000
0807 4103	Manutenção e Adequação de Ativos de Informática, Informação e Teleprocessamento	23 126	I						88.898.315
0807 4103 0001	Manutenção e Adequação de Ativos de Informática, Informação e Teleprocessamento - Nacional (Seq: 5152)		I	4 - INV	4	90	0	495	88.898.315
									88.898.315
Total									109.958.315

**47216 - Agência Brasileira Gestora de
Fundos Garantidores e Garantias S.A. -
ABGF**

Órgão: 47000 - Ministério do Planejamento, Desenvolvimento e Gestão

R\$ 1,00

Unidade: 47216 - Agência Brasileira Gestora de Fundos Garantidores e Garantias S.A. - ABGF

Quadro Síntese

Recursos de Todas as Fontes

Código / Especificação	Valor
Total	1.751.300
Programa	
0807 Programa de Gestão e Manutenção de Infraestrutura de Empresas Estatais Federais	1.751.300
Função	
23 Comércio e Serviços	1.751.300
Subfunção	
122 Administração Geral	103.000
126 Tecnologia da Informação	1.648.300
Função/Subfunção	
23 Comércio e Serviços	1.751.300
122 Administração Geral	103.000
126 Tecnologia da Informação	1.648.300
Fontes de Financiamento	
6. 0. 0. 0. 00. 00 Recursos de Capital - Orçamento de Investimento	1.751.300
6. 1. 0. 0. 00. 00 Recursos Próprios	1.751.300
6. 1. 1. 0. 00. 00 Geração Própria	1.751.300

Órgão: 47000 - Ministério do Planejamento, Desenvolvimento e Gestão
 Unidade: 47216 - Agência Brasileira Gestora de Fundos Garantidores e Garantias S.A. - ABGF

R\$ 1,00

Quadro dos Créditos Orçamentários

Recursos de Todas as Fontes

Programática	Programa/Ação/Localização/Produto	Funcional	Esf	GND	RP	Mod	IU	Fte	Valor
0807	Programa de Gestão e Manutenção de Infraestrutura de Empresas Estatais Federais								1.751.300
	Atividades								1.751.300
0807 4102	Manutenção e Adequação de Bens Móveis, Veículos, Máquinas e Equipamentos	23 122	I						103.000
0807 4102 0001	Manutenção e Adequação de Bens Móveis, Veículos, Máquinas e Equipamentos - Nacional (Seq: 5153)		I	4 - IN/VI	2	90	0	495	103.000
0807 4103	Manutenção e Adequação de Ativos de Informática, Informação e Teleprocessamento	23 126	I						1.648.300
0807 4103 0001	Manutenção e Adequação de Ativos de Informática, Informação e Teleprocessamento - Nacional (Seq: 5154)		I	4 - IN/VI	2	90	0	495	1.648.300
Total									1.751.300

52000 - Ministério da Defesa

Órgão: 52000 - Ministério da Defesa

R\$ 1,00

Poder Executivo

Quadro Síntese

Recursos de Todas as Fontes

Código / Especificação	Valor
Total	6.681.642
Programa	
0807 Programa de Gestão e Manutenção de Infraestrutura de Empresas Estatais Federais	6.681.642
Função	
05 Defesa Nacional	6.681.642
Subfunção	
122 Administração Geral	5.985.096
126 Tecnologia da Informação	696.546
Função/Subfunção	
05 Defesa Nacional	6.681.642
122 Administração Geral	5.985.096
126 Tecnologia da Informação	696.546
Unidade	
52231 Empresa Gerencial de Projetos Navais - EMGEPRON	6.681.642
Fontes de Financiamento	
6. 0. 0. 0. 00. 00 Recursos de Capital - Orçamento de Investimento	6.681.642
6. 1. 0. 0. 00. 00 Recursos Próprios	6.681.642
6. 1. 1. 0. 00. 00 Geração Própria	6.681.642

**52231 - Empresa Gerencial de Projetos
Navais - EMGEPRON**

Órgão: 52000 - Ministério da Defesa

R\$ 1,00

Unidade: 52231 - Empresa Gerencial de Projetos Navais - EMGEPRON

Quadro Síntese

Recursos de Todas as Fontes

Código / Especificação	Valor
Total	6.681.642
Programa	
0807 Programa de Gestão e Manutenção de Infraestrutura de Empresas Estatais Federais	6.681.642
Função	
05 Defesa Nacional	6.681.642
Subfunção	
122 Administração Geral	5.985.096
126 Tecnologia da Informação	696.546
Função/Subfunção	
05 Defesa Nacional	6.681.642
122 Administração Geral	5.985.096
126 Tecnologia da Informação	696.546
Fontes de Financiamento	
6. 0. 0. 0. 00. 00 Recursos de Capital - Orçamento de Investimento	6.681.642
6. 1. 0. 0. 00. 00 Recursos Próprios	6.681.642
6. 1. 1. 0. 00. 00 Geração Própria	6.681.642

Órgão: 52000 - Ministério da Defesa
 Unidade: 52231 - Empresa Gerencial de Projetos Navais - EMGEPRON

R\$ 1,00

Quadro dos Créditos Orçamentários

Recursos de Todas as Fontes

Programática	Programa/Ação/Localização/Produto	Funcional	Esf	GND	RP	Mod	IU	Fte	Valor
0807	Programa de Gestão e Manutenção de Infraestrutura de Empresas Estatais Federais								6.681.642
	Atividades								2.696.642
0807 4101	Manutenção e Adequação de Bens Imóveis	05 122	I						1.200.000
0807 4101 0001	Manutenção e Adequação de Bens Imóveis - Nacional (Seq: 5155)		I	4 - INV	2	90	0	495	1.200.000
									1.200.000
0807 4102	Manutenção e Adequação de Bens Móveis, Veículos, Máquinas e Equipamentos	05 122	I						800.096
0807 4102 0033	Manutenção e Adequação de Bens Móveis, Veículos, Máquinas e Equipamentos - No Estado do Rio de Janeiro (Seq: 5156)		I	4 - INV	2	90	0	495	800.096
									800.096
0807 4103	Manutenção e Adequação de Ativos de Informática, Informação e Teleprocessamento	05 126	I						696.546
0807 4103 0033	Manutenção e Adequação de Ativos de Informática, Informação e Teleprocessamento - No Estado do Rio de Janeiro (Seq: 5157)		I	4 - INV	2	90	0	495	696.546
									696.546
	Projetos								3.985.000
0807 15LV	Revitalização do Parque Gráfico da Base de Hidrografia da Marinha em Niterói	05 122	I						800.000
0807 15LV 0033	Revitalização do Parque Gráfico da Base de Hidrografia da Marinha em Niterói - No Estado do Rio de Janeiro (Seq: 5158) - Implantação realizada (% de execução física):50		I	4 - INV	2	90	0	495	800.000
									800.000
0807 15N2	Reestruturação do Website de Cartas e Produtos Náuticos	05 122	I						550.000
0807 15N2 0033	Reestruturação do Website de Cartas e Produtos Náuticos - No Estado do Rio de Janeiro (Seq: 5159) - Implantação realizada (% de execução física):50		I	4 - INV	2	90	0	495	550.000
									550.000
0807 15OQ	Aquisição de Câmaras Climáticas de Alta e Baixa Temperaturas	05 122	I						240.000
0807 15OQ 0033	Aquisição de Câmaras Climáticas de Alta e Baixa Temperaturas - No Estado do Rio de Janeiro (Seq: 5160) - Equipamento adquirido (% de execução):100		I	4 - INV	2	90	0	495	240.000
									240.000
0807 15OR	Aquisição de um Sistema de Exaustão para os Setores de Culinária, Pintura e Serralheria	05 122	I						130.000
0807 15OR 0033	Aquisição de um Sistema de Exaustão para os Setores de Culinária, Pintura e Serralheria - No Estado do Rio de Janeiro (Seq: 5161) - Equipamento adquirido (% de execução):100		I	4 - INV	2	90	0	495	130.000
									130.000
0807 15OS	Aquisição de Forno de Tratamento Térmico	05 122	I						900.000
0807 15OS 0033	Aquisição de Forno de Tratamento Térmico - No Estado do Rio de Janeiro (Seq: 5162) - Equipamento adquirido (% de execução):100		I	4 - INV	2	90	0	495	900.000
									900.000
0807 15OT	Aquisição de Radar de Medição de Velocidade Inicial de Projétil em Teste de Tiro	05 122	I						180.000
0807 15OT 0033	Aquisição de Radar de Medição de Velocidade Inicial de Projétil em Teste de Tiro - No Estado do Rio de Janeiro (Seq: 5163) - Equipamento adquirido (% de execução):100		I	4 - INV	2	90	0	495	180.000
									180.000
0807 15OU	Recuperação e Adaptação das Instalações da Área de Treinamento de Resgate de Aeronave do Centro de Instrução e Adestramento Aeronaval Almirante José Maria do Amaral	05 122	I						600.000
0807 15OU 0033	Recuperação e Adaptação das Instalações da Área de Treinamento de Resgate de Aeronave do Centro de Instrução e Adestramento Aeronaval Almirante José Maria do Amaral - No Estado do Rio de Janeiro (Seq: 5164) - Implantação realizada (% de execução):100		I	4 - INV	2	90	0	495	600.000
									600.000
0807 15OV	Programação Visual da Sede da EMGEPRON	05 122	I						85.000
0807 15OV 0033	Programação Visual da Sede da EMGEPRON - No Estado do Rio de Janeiro (Seq: 5165) - Implantação realizada (% de execução):100		I	4 - INV	2	90	0	495	85.000
									85.000
0807 15OW	Modernização do Parque Tecnológico da Empresa	05 122	I						500.000
0807 15OW 0033	Modernização do Parque Tecnológico da Empresa - No Estado do Rio de Janeiro (Seq: 5166) - Implantação realizada (% de execução):100		I	4 - INV	2	90	0	495	500.000
									500.000
Total									6.681.642

ANEXO I

RECEITA DOS ORÇAMENTOS FISCAL E DA SEGURIDADE SOCIAL
POR CATEGORIA ECONÔMICA E ORIGEM

	R\$ 1,00
ESPECIFICAÇÃO	VALOR
1. RECEITAS CORRENTES	1.526.829.109.542
Impostos, Taxas e Contribuições de Melhoria	480.291.510.600
Contribuições	848.625.838.107
Receita Patrimonial	89.279.815.227
Receita Agropecuária	23.453.001
Receita Industrial	1.111.874.797
Receita de Serviços	40.659.906.368
Transferências Correntes	1.092.821.274
Outras Receitas Correntes(*)	65.743.890.168
2. RECEITAS DE CAPITAL	816.793.098.890
Operações de Crédito(*)	498.900.745.559
Alienação de Bens	3.078.241.148
Amortização de Empréstimos	156.712.006.313
Transferências de Capital	181.548.328
Outras Receitas de Capital	157.920.557.542
SUBTOTAL (1+2)	2.343.622.208.432
3. REFINANCIAMENTO DA DÍVIDA PÚBLICA FEDERAL	1.157.215.424.954
TOTAL	3.500.837.633.386

(*) Exclusive Refinanciamento da Dívida Pública Federal

Anexo II -Despesa dos Orçamentos Fiscal e da Seguridade Social por Órgão Orçamentário

R\$ 1,00
Valores Correntes

Discriminação	Tesouro (A)	Outras Fontes (B)	Total C = (A+B)	(%)			
				C / D	C / E	C / F	C / G
CÂMARA DOS DEPUTADOS	6.124.276.414	0	6.124.276.414	0,44	0,37	0,36	0,17
SENADO FEDERAL	4.371.375.672	0	4.371.375.672	0,31	0,26	0,25	0,12
TRIBUNAL DE CONTAS DA UNIÃO	2.172.996.866	0	2.172.996.866	0,15	0,13	0,13	0,06
SUPREMO TRIBUNAL FEDERAL	714.059.827	0	714.059.827	0,05	0,04	0,04	0,02
SUPERIOR TRIBUNAL DE JUSTIÇA	1.536.877.868	0	1.536.877.868	0,11	0,09	0,09	0,04
JUSTIÇA FEDERAL	11.966.883.055	0	11.966.883.055	0,85	0,72	0,69	0,34
JUSTIÇA MILITAR DA UNIÃO	550.051.578	0	550.051.578	0,04	0,03	0,03	0,02
JUSTIÇA ELEITORAL	8.678.427.580	0	8.678.427.580	0,62	0,52	0,50	0,25
JUSTIÇA DO TRABALHO	20.903.063.300	0	20.903.063.300	1,49	1,26	1,21	0,60
JUSTIÇA DO DISTRITO FEDERAL E DOS TERRITÓRIOS	2.812.916.275	0	2.812.916.275	0,20	0,17	0,16	0,08
CONSELHO NACIONAL DE JUSTIÇA	220.770.001	0	220.770.001	0,02	0,01	0,01	0,01
PRESIDÊNCIA DA REPÚBLICA	6.223.817.732	154.767.009	6.378.584.741	0,45	0,38	0,37	0,18
MINISTÉRIO DA AGRICULTURA, PECUÁRIA E ABASTECIMENTO	10.672.697.848	193.696.947	10.866.394.795	0,77	0,65	0,63	0,31
MINISTÉRIO DA CIÊNCIA, TECNOLOGIA, INOVAÇÕES E COMUNICAÇÕES	12.127.220.436	467.324.817	12.594.545.253	0,90	0,76	0,73	0,36
MINISTÉRIO DA FAZENDA	30.082.733.015	601.895.331	30.684.628.346	2,19	1,85	1,78	0,88
MINISTÉRIO DA EDUCAÇÃO	104.401.613.059	1.526.024.644	105.927.637.703	7,54	6,38	6,14	3,03
MINISTÉRIO DA INDÚSTRIA, COMÉRCIO EXTERIOR E SERVIÇOS	2.394.548.593	451.312.936	2.845.861.529	0,20	0,17	0,17	0,08
DEFENSORIA PÚBLICA DA UNIÃO	601.280.492	0	601.280.492	0,04	0,04	0,03	0,02
MINISTÉRIO DA JUSTIÇA E SEGURANÇA PÚBLICA	15.323.291.283	29.784.392	15.353.075.675	1,09	0,92	0,89	0,44
MINISTÉRIO DE MINAS E ENERGIA	6.671.473.028	389.413.961	7.060.886.989	0,50	0,43	0,41	0,20
MINISTÉRIO PÚBLICO DA UNIÃO	6.725.510.696	0	6.725.510.696	0,48	0,40	0,39	0,19
MINISTÉRIO DAS RELAÇÕES EXTERIORES	3.228.284.021	174.229	3.228.458.250	0,23	0,19	0,19	0,09
MINISTÉRIO DA SAÚDE	130.552.082.736	27.955.293	130.580.038.029	9,30	7,86	7,57	3,73
MINISTÉRIO DA TRANSPARÊNCIA E CONTROLADORIA-GERAL DA UNIÃO	1.044.351.094	0	1.044.351.094	0,07	0,06	0,06	0,03
MINISTÉRIO DOS TRANSPORTES, PORTOS E AVIAÇÃO CIVIL	19.455.837.975	966.063.165	20.421.901.140	1,45	1,23	1,18	0,58
MINISTÉRIO DO TRABALHO	90.296.909.092	3.053.926	90.299.963.018	6,43	5,44	5,24	2,58
MINISTÉRIO DA CULTURA	2.436.520.770	7.391.817	2.443.912.587	0,17	0,15	0,14	0,07
MINISTÉRIO DO MEIO AMBIENTE	3.154.225.892	334.530.430	3.488.756.322	0,25	0,21	0,20	0,10
MINISTÉRIO DO PLANEJAMENTO, DESENVOLVIMENTO E GESTÃO	7.195.772.816	113.062.208	7.308.835.024	0,52	0,44	0,42	0,21
MINISTÉRIO DO ESPORTE	805.678.050	0	805.678.050	0,06	0,05	0,05	0,02
MINISTÉRIO DA DEFESA	92.893.519.972	6.000.054.412	98.893.574.384	7,04	5,95	5,73	2,82
MINISTÉRIO DA INTEGRAÇÃO NACIONAL	5.396.588.498	42.040.578	5.438.629.076	0,39	0,33	0,32	0,16
MINISTÉRIO DO TURISMO	596.696.737	543.764	597.240.501	0,04	0,04	0,03	0,02
MINISTÉRIO DO DESENVOLVIMENTO SOCIAL	697.573.013.225	1.435.676.842	699.008.690.067	49,78	42,09	40,53	19,97
MINISTÉRIO DAS CIDADES	9.840.885.288	272.768.689	10.113.653.977	0,72	0,61	0,59	0,29
CONSELHO NACIONAL DO MINISTÉRIO PÚBLICO	93.188.990	0	93.188.990	0,01	0,01	0,01	0,00
GABINETE DA VICE-PRESIDÊNCIA DA REPÚBLICA	5.136.840	0	5.136.840	0,00	0,00	0,00	0,00
ADVOCACIA-GERAL DA UNIÃO	3.689.495.275	0	3.689.495.275	0,26	0,22	0,21	0,11
ENCARGOS FINANCEIROS DA UNIÃO	56.801.743.031	2.319.942.377	59.121.685.408	4,21	3,56	3,43	1,69
MINISTÉRIO DOS DIREITOS HUMANOS	305.960.463	0	305.960.463	0,02	0,02	0,02	0,01
RESERVA DE CONTINGÊNCIA	8.147.039.548	0	8.147.039.548	0,58	0,49	0,47	0,23
SUBTOTAL (D)	1.388.788.814.931	15.337.477.767	1.404.126.292.698	100,00	85,00	81,00	40,00
TRANSFERÊNCIAS A ESTADOS, DISTRITO FEDERAL E MUNICÍPIOS	256.617.462.248	0	256.617.462.248	0,00	15,45	14,88	7,33
SUBTOTAL (E)	1.645.406.277.179	15.337.477.767	1.660.743.754.946	0,00	100,00	96,00	47,00
OPERAÇÕES OFICIAIS DE CRÉDITO	61.256.377.291	2.531.279.380	63.787.656.671	0,00	0,00	3,70	1,82
SUBTOTAL (F)	1.706.662.654.470	17.868.757.147	1.724.531.411.617	0,00	0,00	100,00	49,00
DÍVIDA PÚBLICA FEDERAL	1.776.306.221.769	0	1.776.306.221.769	0,00	0,00	0,00	50,74
TOTAL (G)	3.482.968.876.239	17.868.757.147	3.500.837.633.386	0,00	0,00	0,00	100,00

ANEXO III

FONTES DE FINANCIAMENTO DO ORÇAMENTO DE INVESTIMENTO

R\$ 1,00	
ESPECIFICAÇÃO	VALOR
RECURSOS PRÓPRIOS	64.329.231.474
GERAÇÃO PRÓPRIA	64.329.231.474
RECURSOS PARA AUMENTO DO PATRIMÔNIO LÍQUIDO	1.455.392.888
TESOURO	1.058.139.166
CONTROLADORA	397.253.722
OPERAÇÕES DE CRÉDITO DE LONGO PRAZO	2.536.383.092
INTERNAS	2.536.383.092
OUTROS RECURSOS DE LONGO PRAZO	482.830.715
CONTROLADORA	482.830.715
TOTAL	68.803.838.169

ANEXO IV

DESPESA DO ORÇAMENTO DE INVESTIMENTO

R\$ 1,00

ESPECIFICAÇÃO		VALOR
22000	- MINISTÉRIO DA AGRICULTURA, PECUÁRIA E ABASTECIMENTO	59.042.773
24000	- MINISTÉRIO DA CIÊNCIA, TECNOLOGIA, INOVAÇÕES E COMUNICAÇÕES	1.048.651.050
25000	- MINISTÉRIO DA FAZENDA	6.333.256.135
32000	- MINISTÉRIO DE MINAS E ENERGIA	59.907.974.324
36000	- MINISTÉRIO DA SAÚDE	329.590.154
39000	- MINISTÉRIO DOS TRANSPORTES, PORTOS E AVIAÇÃO CIVIL	1.006.932.476
47000	- MINISTÉRIO DO PLANEJAMENTO, DESENVOLVIMENTO E GESTÃO	111.709.615
52000	- MINISTÉRIO DA DEFESA	6.681.642
TOTAL		68.803.838.169

ANEXO V

**AUTORIZAÇÕES ESPECÍFICAS DE QUE TRATA O ART. 169, § 1º, INCISO II, DA CONSTITUIÇÃO, E O ART. 98 DA LDO-2018, RELATIVAS A DESPESAS DE PESSOAL
E ENCARGOS SOCIAIS PARA 2018**

R\$ 1,00

DISCRIMINAÇÃO	CRIAÇÃO	QTDE	PROVIMENTO, ADMISSÃO OU CONTRATAÇÃO					
			DESPESA			ANUALIZADA (2)		
			NO EXERCÍCIO (6)					
			PRIMÁRIA	FINANCEIRA	TOTAL	PRIMÁRIA	FINANCEIRA	TOTAL
1. Poder Legislativo	-	169	36.106.677	4.827.862	40.934.539	55.580.850	6.735.962	62.316.812
1.1. Câmara dos Deputados	-	89	21.061.237	4.102.799	25.164.036	28.751.373	5.470.398	34.221.772
1.1.1. Cargos e funções vagos	-	89	21.061.237	4.102.799	25.164.036	28.751.373	5.470.398	34.221.772
1.2. Senado Federal	-	70	13.600.768	645.965	14.246.733	23.871.103	1.107.368	24.978.471
1.2.1. Cargos e funções vagos	-	70	13.600.768	645.965	14.246.733	23.871.103	1.107.368	24.978.471
1.3. Tribunal de Contas da União	-	10	1.444.672	79.098	1.523.770	2.958.374	158.195	3.116.569
1.3.1. Cargos e funções vagos	-	10	1.444.672	79.098	1.523.770	2.958.374	158.195	3.116.569
2. Poder Judiciário	5.057	976	65.543.486	10.941.450	76.484.936	133.788.251	19.359.164	153.147.415
2.1. Supremo Tribunal Federal	-	53	4.089.497	623.635	4.713.131	5.155.731	730.417	5.886.148
2.1.1. Cargos e funções vagos	-	53	4.089.497	623.635	4.713.131	5.155.731	730.417	5.886.148
2.2. Superior Tribunal de Justiça	670	50	2.597.735	382.902	2.980.637	4.651.674	656.403	5.308.077
2.2.1. Cargos e funções vagos	-	50	2.597.735	382.902	2.980.637	4.651.674	656.403	5.308.077
2.2.2. PL nº 1.179, de 2015	670	-	-	-	-	-	-	-
2.3. Justiça Federal	3.111	316	30.000.000	5.600.000	35.600.000	66.164.281	9.336.519	75.500.800
2.3.1. Cargos e funções vagos	-	300	29.040.000	5.484.800	34.524.800	60.510.845	8.538.755	69.049.600
2.3.2. PL nº 2.783, de 2011 (3)	625	-	-	-	-	-	-	-
2.3.3. PL nº 8.132, de 2014	2.486	16	960.000	115.200	1.075.200	5.653.437	797.763	6.451.200
2.4. Justiça Militar da União	740	40	1.666.830	266.654	1.933.484	2.928.406	457.122	3.385.528
2.4.1. Cargos e funções vagos	-	15	974.403	138.421	1.112.824	1.711.631	237.293	1.948.924
2.4.2. PL nº 1.184, de 2015	740	25	692.427	128.233	820.660	1.216.775	219.828	1.436.603
2.5. Justiça do Trabalho	507	480	24.531.230	3.796.691	28.327.921	50.278.962	7.593.382	57.872.345
2.5.1. Cargos e funções vagos	-	480	24.531.230	3.796.691	28.327.921	50.278.962	7.593.382	57.872.345
2.5.2. PL nº 8.310, de 2014 - TRT da 22ª Região	52	-	-	-	-	-	-	-
2.5.3. PLC nº 100, de 2015 - TST	324	-	-	-	-	-	-	-
2.5.4. PLC nº 190, de 2015 - TRT da 5ª Região	49	-	-	-	-	-	-	-
2.5.5. PLC nº 194, de 2015 - TRT da 19ª Região	14	-	-	-	-	-	-	-

I. CRIAÇÃO E/OU PROVIMENTOS DE CARGOS, EMPREGOS E FUNÇÕES, BEM COMO ADMISSÃO OU CONTRATAÇÃO DE PESSOAL, A QUALQUER TÍTULO, EXCETO REPOSIÇÕES (1):

TOTAL DO ITEM II					
TOTAL GERAL (ITEM I + ITEM II)					
TOTAL GERAL (Excluíve Substituição de Tercerizados)					
(1) Para fins de reposição, considera-se exclusivamente o preenchimento de cargos efetivos e cargos/funções comissionadas ocupadas em março de 2017, cujas despesas compunham a base de projeção para definição dos limites de "Pessoal e Encargos Sociais" para 2018 e que venham a vagar <i>a posteriori</i> , não gerando, impacto orçamentário. Neste contexto, excluem-se as vagas originadas de aposentadorias e falecimentos que acarretem pagamento de pensões, por se tratarem de mera reclassificação orçamentária, ou seja, não geram economia em termos de impactos orçamentários.					
(2) Considerou-se o total de cada órgão orçamentário para fins de cumprimento do § 7º do art. 98 da LDO-2018, relativo ao impacto orçamentário-financeiro anualizado.					
(3) Refere-se a Projeto de Lei de ratificação da criação de cargos e funções comissionadas efetivada por ato administrativo, cujas despesas já vêm compondo a folha de pagamento do Órgão ao longo dos últimos anos, não implicando em acréscimos de despesas.					
(4) Limite físico e financeiro destinado a provimentos de cargos efetivos que compõem o Banco de Professor-Equivalente e o Quadro de Referência dos Cargos de Técnico-Administrativos em Educação, nos termos dos Decretos n's 7.232, de 19 de julho de 2010; 7.311 e 7.312, ambos de 22 de setembro de 2010; 7.485, de 18 de maio de 2011 e 8.260, de 29 de maio de 2014.					
(5) Os recursos orçamentários para o provimento de cargos efetivos mediante a substituição de pessoal terceirizado serão oriundos de remanejamento de "Outras Despesas Correntes" para "Pessoal e Encargos Sociais", não acarretando acréscimo de despesas.					
(6) Detalhamento das programações orçamentárias em nível de Esfera/Órgão/Unidade/Funcional Programática/Ação/Subtítulo:					
Esfera/Órgão/Unidade/Funcional Programática/Ação/Localizador de Gasto					VALOR
Reserva de Contingência Fiscal - Primária / Recursos para o Atendimento do art. 169, § 1º, inciso II, da Constituição					1.312.371.751
10.01101.99.999.0999.0Z01.0001 - Câmara dos Deputados					21.061.237
10.02101.99.999.0999.0Z01.0001 - Senado Federal					13.600.768
10.03101.99.999.0999.0Z01.0001 - Tribunal de Contas da União					1.444.672
10.10101.99.999.0999.0Z01.0001 - Supremo Tribunal Federal					4.089.497
10.11101.99.999.0999.0Z01.0001 - Superior Tribunal de Justiça					2.597.735
10.12101.99.999.0999.0Z01.0001 - Justiça Federal de Primeiro Grau					30.000.000
10.13101.99.999.0999.0Z01.0001 - Justiça Militar da União					1.666.830
10.15126.99.999.0999.0Z01.0001 - Conselho Superior da Justiça do Trabalho					24.531.230
10.16101.99.999.0999.0Z01.0001 - Tribunal de Justiça do Distrito Federal					1.957.874
10.17101.99.999.0999.0Z01.0001 - Conselho Nacional de Justiça					700.321
10.29101.99.999.0999.0Z01.0001 - Defensoria Pública da União					7.422.155
10.34101.99.999.0999.0Z01.0001 - Ministério Público Federal					469.225
10.34103.99.999.0999.0Z01.0001 - Ministério Público do Distrito Federal e Territórios					381.778
10.34104.99.999.0999.0Z01.0001 - Ministério Público do Trabalho					804.386
10.52111.05.122.2108.2867.0001 - Comando da Aeronáutica					107.736.157
10.52121.05.122.2108.2867.0001 - Comando do Exército					12.430.640
10.52131.05.122.2108.2867.0001 - Comando da Marinha					25.753.145
10.71102.99.999.0999.0Z01.0001 - Recursos sob Supervisão do Ministério do Planejamento, Desenvolvimento e Gestão					941.538.561
10.73901.28.845.0903.00NR.0053 - Fundo Constitucional do Distrito Federal					114.185.540
Reserva de Contingência - Financeira / CPSS Decorrente do Atendimento do art. 169, § 1º, inciso II, da Constituição					230.153.223
10.01101.99.999.0999.0Z00.0001 - Câmara dos Deputados					4.102.799
10.02101.99.999.0999.0Z00.0001 - Senado Federal					645.965
10.03101.99.999.0999.0Z00.0001 - Tribunal de Contas da União					79.098

10.10101.99.999.0999.0Z00.0001 - Supremo Tribunal Federal	623.635
10.11101.99.999.0999.0Z00.0001 - Superior Tribunal de Justiça	382.902
10.12101.99.999.0999.0Z00.0001 - Justiça Federal de Primeiro Grau	5.600.000
10.13101.99.999.0999.0Z00.0001 - Justiça Militar da União	266.654
10.15126.99.999.0999.0Z00.0001 - Conselho Superior da Justiça do Trabalho	3.796.691
10.16101.99.999.0999.0Z00.0001 - Tribunal de Justiça do Distrito Federal	197.744
10.17101.99.999.0999.0Z00.0001 - Conselho Nacional de Justiça	73.824
10.34101.99.999.0999.0Z00.0001 - Ministério Público Federal	18.456
10.34103.99.999.0999.0Z00.0001 - Ministério Público do Distrito Federal e Territórios	15.820
10.34104.99.999.0999.0Z00.0001 - Ministério Público do Trabalho	31.639
10.71102.99.999.0999.0Z00.0001 - Recursos sob Supervisão do Ministério do Planejamento, Desenvolvimento e Gestão	211.538.483
10.73901.28.846.0903.09HB.0053 - Fundo Constitucional do Distrito Federal	2.779.514
Total Geral	1.542.524.974
Despesas Primárias	1.312.371.751
Despesas Financeiras	230.153.223

32204 Eletrobrás Termonuclear S.A.
RJ

<u>Programa de trabalho</u>	<u>Obra / Serviço</u>	<u>% Exec</u>	<u>Data da vistoria</u>	<u>Custo global estimado</u>	<u>Data base</u>
25.752.2033.5E88.0033 / 2016 - IMPLANTAÇÃO DA USINA TERMONUCLEAR DE ANGRA 3, COM 1.309 MW (RJ) - NO ESTADO DO RIO DE JANEIRO	Usina Termonuclear de Angra III - RJ (IG-P)	64,87	19/04/2017	17.733.600.000,00	01/07/2015

Contrato GAC.T/CT-4500146846 - Prestação dos Serviços Técnicos Especializados de Engenharia do Pacote Valor: 123.844.548,55 Data base: 01/05/2010

Eletromecânico 2, associado ao Secundário da Unidade 3 da Central Nuclear Almirante Álvaro Alberto - CNA AAA, sob o regime de empreitada por preço unitário e global.

- > Formalização de termo aditivo objetivando o reequilíbrio econômico-financeiro do contrato, fora das hipóteses legais.
- > Fiscalização inadequada da obra consubstanciada na existência de pagamentos de serviços não recebidos ou feito a empresas não vinculadas à obra.

Contrato GAC.T/CT-4500160692 - Prestação dos Serviços Técnicos Especializados de Engenharia do Pacote Civil 2 - Projetos de Edificações da Unidade 3 da Central Nuclear Almirante Álvaro Alberto - CNA AAA, sob o regime de empreitada por preço unitário e global. Valor: 11.305.663,41 Data base: 01/01/2012

- > Restrição à competitividade da licitação decorrente de critérios inadequados de habilitação e julgamento.

Contrato CT.NCO 223/83 - Execução das obras e serviços de construção civil da Unidade 3 da CNA AAA Valor: 1.498.105.048,82 Data base: 01/07/2008

- > Gestão Fraudulenta de Contrato
- > Sobrepreço e Superfaturamento nas obras civis.

36215 Emp. Brasileira de Hemoderivados e Biotecnologia - HEMOBRAS

PE

<u>Programa de trabalho</u>	<u>Obra / Serviço</u>	<u>% Exec</u>	<u>Data da vistoria</u>	<u>Custo global estimado</u>	<u>Data base</u>
10.303.2015.1H00.0026 / 2017 - IMPLANTAÇÃO DA INDÚSTRIA DE HEMODERIVADOS E BIOTECNOLOGIA - HEMOBRÁS (PE) - NO ESTADO DE PERNAMBUCO	Construção da Fábrica de Hemoderivados e Biotecnologia - PE (IG-P)	70	07/06/2016	278.474.258,54	27/02/2014

Contrato 02/2011 - Execução de obra, instalações e serviços para o início da implantação de planta industrial no terreno da Hemobrás, compreendendo os prédios denominados Blocos B02, B03, B04, B05, B06, B10, B11, B12, B13, B16, B18, B19, B20 e P01 Valor: 373.858.500,95 Data base: 01/08/2010

- B16, B18, B19, B20 e P01**
- > PAGAMENTO DE MEDIÇÕES EM DESACORDO COM OS CRITÉRIOS DEFINIDOS (CRONOGRAMA PREVISTO IDENTIFICAÇÃO QUANTIDADE E QUALIDADE DOS SERVIÇOS).
 - > EXISTÊNCIA DE ATRASO NA EXECUÇÃO DO EMPREENDIMENTO.
 - > TERMOS ADITIVOS E PLANILHA ORÇAMENTÁRIA NÃO REFLETEM OS SERVIÇOS NECESSÁRIOS PARA CONCLUSÃO DA OBRA.



TRIBUNAL DE CONTAS DA UNIÃO Anexo VI - Ofício 0010/2017-TCU/Coinfra de 01/08/2017
Relação das obras e serviços com indícios de irregularidades graves - art. 123, inciso I da Lei 13.408/2016 (LDO/2017).

Dados atualizados até: 26/07/2017

39250 Agência Nacional de Transportes Terrestres - ANTT

RJ

<u>Programa de trabalho</u>	<u>Obra / Serviço</u>	<u>%Exec</u>	<u>Data da vistoria</u>	<u>Custo global estimado</u>	<u>Data base</u>
26.846.2126.0007.0030 / 2015 - RECOMPOSIÇÃO DO EQUILÍBRIO ECONÔMICO - FINANCEIRO DO CONTRATO DE CONCESSÃO DA BR-040 - RIO DE JANEIRO/RJ - JUIZ DE FORA/MG NA REGIÃO SUDESTE	Obras de construção da BR-040/RJ (IG-P)	35,13	16/10/2015	297.139.743,40	01/04/1995
26.846.2126.0007.0030 / 2014 - RECOMPOSIÇÃO DO EQUILÍBRIO ECONÔMICO - FINANCEIRO DO CONTRATO DE CONCESSÃO DA BR-040 - RIO DE JANEIRO/RJ - JUIZ DE FORA/MG NA REGIÃO SUDESTE					

Contrato PG-138/95-00 - Obras de implantação de novo trecho da BR-040-RJ para a subida da Serra de Petrópolis. Valor: 291.244.036,80 Data base: 01/04/1995

- > Sobrepreço no orçamento da obra
- > Projeto básico e executivo desatualizados e deficientes
- > Sobrepreço no Fluxo de Caixa Marginal decorrente de superestimativa de alíquota de IRPJ e CSSL e da base de cálculo do IRPJ e CSSL



39252 Departamento Nacional de Infraestrutura de Transportes - DNIT

BA

<u>Programa de trabalho</u>	<u>Obra / Serviço</u>	<u>% Exec</u>	<u>Data da vistoria</u>	<u>Custo global estimado</u>	<u>Data base</u>
26.782.2087.7F51.0029 / 2016 - CONSTRUÇÃO DE TRECHO RODOVIÁRIO - DIVISA PI/BA - DIVISA BA/SE - NA BR-235/BA NO ESTADO DA BAHIA	Obras de construção da BR-235/BA - km 282,0 a km 357,4 (IG-P)	90	04/10/2016	110.290.675,23	01/03/2013

Contrato 05 00239/2014 - Supervisão das obras de construção da BR-235/BA.

- > Superfaturamento por medição e pagamento de serviços desnecessários - Substituição de subleito
- > Superfaturamento pela medição de serviços não executados - Remoção de solo mole e execução de colchão de areia

Valor: 6.356.803,71 Data base: 01/08/2013

Contrato 05 00202/2014 - Execução das obras de construção da BR-235/BA, no segmento km 282,0 - km 357,4.

- > Superfaturamento por medição e pagamento de serviços desnecessários - Substituição de subleito
- > Superfaturamento pela medição de serviços não executados - Remoção de solo mole e execução de colchão de areia

Valor: 110.290.675,23 Data base: 01/03/2013



TRIBUNAL DE CONTAS DA UNIÃO Anexo VI - Ofício 00010/2017-TCU/Coinfra de 01/08/2017
Relação das obras e serviços com indícios de irregularidades graves - art. 123, inciso I da Lei 13.408/2016 (LDO/2017).

Dados atualizados até: 26/07/2017

51101 Ministério do Esporte

PI

<u>Programa de trabalho</u>	<u>Obra / Serviço</u>	<u>% Exec</u>	<u>Data da vistoria</u>	<u>Custo global estimado</u>	<u>Data base</u>
27.812.2035.5450.0001 / 2017 - IMPLANTAÇÃO E MODERNIZAÇÃO DE INFRAESTRUTURA PARA ESPORTE EDUCACIONAL, RECREATIVO E DE LAZER NACIONAL	Construção da Vila Olímpica - Parnaíba/PI (IG-P)	12	01/06/2016	200.733.508,00	31/12/2011

Contrato de repasse 743253 - Construção da Primeira Etapa da Vila Olímpica de Parnaíba-PI (inclui projetos e obras) Valor: 16.250.000,00 Data base: 06/01/2011
-> Implantação de empreendimento sem realização de estudo de viabilidade técnica e econômico-financeira da obra.



53101 Ministério da Integração Nacional

AL

<u>Programa de trabalho</u>	<u>Obra / Serviço</u>	<u>% Exec</u>	<u>Data da vistoria</u>	<u>Custo global estimado</u>	<u>Data base</u>
18.544.2051.10CT.0027 / 2015 - CONSTRUÇÃO DO CANAL ADUTOR DO SERTÃO ALAGOANO - NO ESTADO DE ALAGOAS	Canal do Sertão - Alagoas (IG-P)	75	25/04/2017	3.281.468.224,09	31/03/2017

Contrato 58/2010 - Execução das obras e serviços de Construção do Canal Adutor do Sertão Alagoano, entre o km 123,4 e o km 150,00, correspondendo ao Trecho 5

Valor: 447.034.870,74 Data base: 30/06/2010

-> Sobrepreço decorrente de preços excessivos frente ao mercado.



TRIBUNAL DE CONTAS DA UNIÃO Anexo VI - Ofício 0010/2017-TCU/Coinfra de 01/08/2017
Relação das obras e serviços com indícios de irregularidades graves - art. 123, inciso I da Lei 13.408/2016 (LDO/2017).

Dados atualizados até: 26/07/2017

56101 Ministério das Cidades

SP

<u>Programa de trabalho</u>	<u>Obra / Serviço</u>	<u>% Exec</u>	<u>Data da vistoria</u>	<u>Custo global estimado</u>	<u>Data base</u>
15.453.2048.10SS.0001 / 2017 - APOIO A SISTEMAS DE TRANSPORTE PÚBLICO COLETIVO URBANO NACIONAL	Corredor de ônibus - SP - Radial Leste - Trecho 1 (IG-P)	1	02/06/2016	438.978.639,75	01/02/2013

Valor: 438.978.639,75 Data base: 01/02/2013

Contrato 043/SIURB/13 - EXECUÇÃO DE OBRAS DO PROGRAMA DE MOBILIDADE URBANA, COMPREENDENDO A ELABORAÇÃO DE PROJETOS EXECUTIVOS E EXECUÇÃO DAS OBRAS DO EMPREENDIMENTO 1 - CORREDOR LESTE - RADIAL 1

-> Sobrepreço decorrente de preços excessivos frente ao mercado.

Edital 01/2012 - Edital de Pré-qualificação para o Corredor Leste Radial 1 - Trecho 1

-> Restrição a competitividade da licitação decorrente de critérios inadequados de habilitação e julgamento.

-> Restrição a competitividade da licitação decorrente de adoção indevida de pré-qualificação.

Valor: 333.596.000,00 Data base: 10/05/2012



TRIBUNAL DE CONTAS DA UNIÃO Anexo VI - Ofício 0010/2017-TCU/Coinfra de 01/08/2017
Relação das obras e serviços com indícios de irregularidades graves - art. 123, inciso I da Lei 13.408/2016 (LDO/2017).

Dados atualizados até: 26/07/2017

56101 Ministério das Cidades

TO

<u>Programa de trabalho</u>	<u>Obra / Serviço</u>	<u>% Exec</u>	<u>Data da vistoria</u>	<u>Custo global estimado</u>	<u>Data base</u>
15.453.2048.10SS.0001 / 2017 - APOIO A SISTEMAS DE TRANSPORTE PÚBLICO COLETIVO URBANO NACIONAL	BRT de Palmas/TO (IG-P)	0	22/05/2017	RDC orçamento sigiloso	26/2/2016

Termo de compromisso 683171 - Transferência de recursos financeiros da União para a execução de Reestruturação do Sistema de Transporte na Cidade de Palmas com a implantação de 15,45 km de corredor exclusivo de BRT na região sul de Palmas, no Município de Palmas/TO, no âmbito do Programa Mobilidade Urbana e Trânsito, ação Apoio a Sistemas de Transporte Público Coletivo Urbano.

Valor: 227.580.000,00 Data base: 31/12/2014

-> Estudo de viabilidade técnica, econômica e ambiental deficiente.

Edital 1/2015 - Regularização ambiental, projeto básico, projeto executivo e execução das obras de implantação do corredor de transporte BRT e do sistema inteligente de transporte, na região sul de Palmas/TO.

Valor: RDC orçamento
sigiloso Data base: 26/2/2016

-> Estudo de viabilidade técnica, econômica e ambiental deficiente.