

COMISSÃO MISTA TEMPORÁRIA DA REFORMA TRIBUTÁRIA

REFORMA TRIBUTÁRIA E A EDUCAÇÃO

Contribuições da Educação para proteger o
futuro dos jovens no Brasil



ANACEU 20 ANOS
Associação Nacional dos Centros Universitários



Há duas propostas com modelos semelhantes tramitando, sendo que o Congresso sinaliza visão diferente da proposta de Reforma do PIS/COFINS, que aumenta pesadamente a carga sobre a Educação

PROPOSTAS COM “DNA” E IMPACTOS SEMELHANTES, MAS ESCALAS DIFERENTES

PL 3887/2020 (CBS) - Unificação do PIS/COFINS

Alíquota única de 12%



Maior aumento de carga está na Educação!



PEC 45/2019 (IBS) - Unificação do PIS/COFINS/IPI/ICMS/ISS

Previsão de alíquota única de 25%



??? Expectativa de tratamento diferenciado para a Educação



JOTA DADOS PRO

ATIVO > NA CÂMARA, 76% DOS DEPUTADOS APOIAM...

PESQUISA PARLAMENTAR


Na Câmara, 76% dos deputados apoiam benefícios fiscais para educação

A Educação Particular cumpre um papel estratégico para o país, desonerando o Estado, ampliando o acesso ao ensino superior e garantindo educação básica de elevada qualidade

DIMENSÕES DA REFORMA NA EDUCAÇÃO

- ❑ Educação Particular – **15,5 milhões de alunos**
 - 6,4 milhões na educação **superior** (75%)
 - 9,1 milhões na educação **básica** (20%)

- ❑ Desoneração do Estado em **R\$225 bilhões/ANO**

- ❑ **Qualidade** comparável aos países desenvolvidos 

- ❑ Empregos formais **1,7 milhões de profissionais**, maioria mulheres, dos quais 800 mil são professores

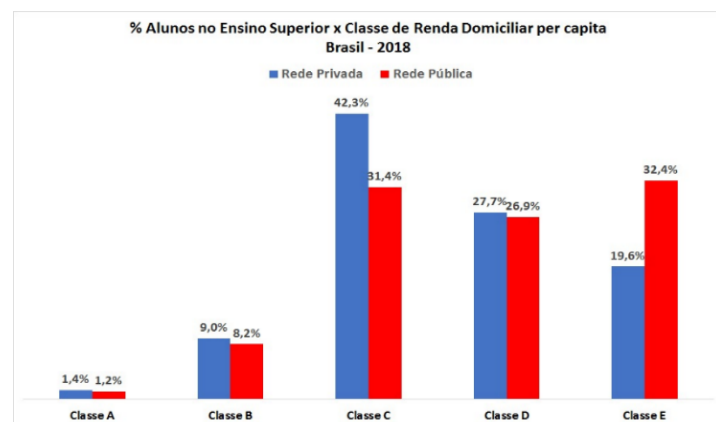
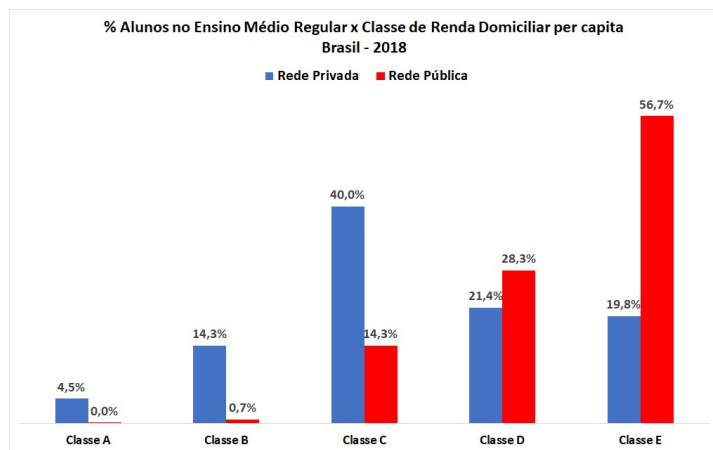
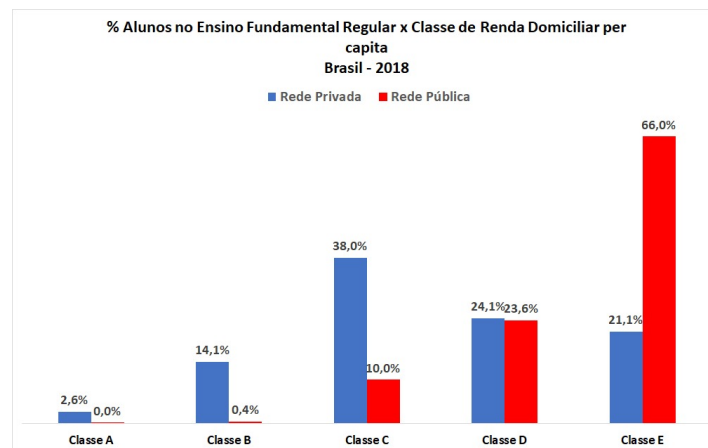
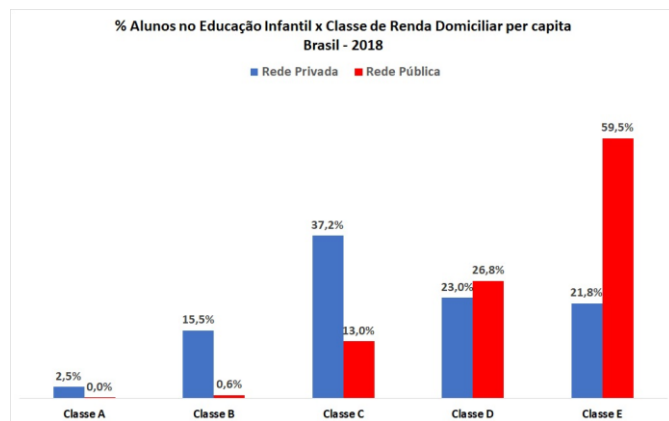
Ranking PISA

(79 países)	Leitura	Matemática	Ciências
Brasil - Escolas Particulares	11 ^a	39 ^a	24 ^a
Brasil - Geral	59 ^a	72 ^a	68 ^a

Fonte: FENEP Base: PISA 2019

PERFIL DE RENDA NA EDUCAÇÃO PARTICULAR

Ao contrário do que se difunde... O público que investe na mensalidade estudantil está nas classes média e baixa, com mais de 80% dos alunos pertencentes às classes C, D e E.



Ensino Particular	Renda familiar <i>per capita</i>	
	Até R\$1.045 (Classes D e E)	Até R\$3.135 (classes C, D e E)
Infantil	44,8%	82,0%
Fundamental	45,2%	83,2%
Médio	41,2%	81,2%
Superior	47,3%	89,6%

A grande maioria dos países confere tratamento tributário diferenciado para estimular a Educação. Não faz nenhum sentido aumentar tributos sobre a mensalidade estudantil.

TRIBUTAÇÃO EM DIVERSOS PAÍSES


Estudo

- De 102 países 65 isentam e 20 países cobram taxas entre 0 a 10%

Brasil cobra hoje até 8,65% de PIS/COFINS e ISS

- com as mudanças da CBS terá uma carga que atingirá 15,5% (dentro),
uma das maiores do mundo

Cada família, quando paga uma mensalidade escolar, está pagando um verdadeiro imposto adicional para ter ensino em quantidade e qualidade, que o Estado não provê.

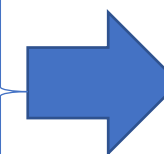


IMPACTO DA REFORMA DO PIS/COFINS (CBS)


A proposta tem impactos variados em função do perfil da instituição de ensino, mas as famílias de 10 milhões de estudantes serão pesadamente impactadas, com aumento superior a 10% na maioria dos casos

ILUSTRANDO IMPACTOS DA CBS

TIPO ADMINISTRATIVO	Nº DE ALUNOS ENSINO BÁSICO	Nº DE ALUNOS ENSINO SUPERIOR	% DE AUMENTO DA MENSALIDADE
INSTITUIÇÕES SEM FINS LUCRATIVOS	1,25 mi	0,89 mi	9,65% a 10,99%
COM FINS LUCRATIVOS E PROUNI	-	4,24 mi	9,52% a 10,97%
COM FINS LUCRATIVOS	3,16 mi	-	5,22% a 6,80%



6,38 milhões com aumento de 10,5%



3,16 milhões com aumento de 6%

A proposta atinge em cheio o PROUNI, eliminando milhares de vagas de um programa que dá oportunidade de acesso dos mais pobres ao ensino superior a um custo baixíssimo para o Estado e com excelentes resultados

- ❑ **PROUNI** - 10% de bolsas em troca de até isenção em IRPJ, CSLL e PIS/COFINS

- ❑ **Público do PROUNI** - Alunos de baixa renda (limite de até 1 a 1 ½ salário mínimo *per capita* familiar para bolsas integrais)
 - Custo do Estudante do **PROUNI** - “gasto tributário” de **R\$ 4,6 mil por ano**
 - Estudante do **ensino superior público** - “gasto orçamentário” de **R\$ 28,6 mil por ano**

- ❑ Por **16% do custo**, forma-se pelo PROUNI um estudante com índices de performance equivalente no ENADE

- Proposta **não insere a CBS no PROUNI**
- Em 10 anos, **perda** de 682.414 vagas, sendo:
160.816 imediatas e
521.597 nos próximos anos

(%)	Pública	Prouni
2015	51,3	51,3
2016	51,3	51,3
2017	55,0	56,1

Fonte: Enade/INEP/MEC, 2015 a 2017.

Caso as propostas de onerar as famílias que investem na educação particular avancem, haverá forte prejuízos para a estrutura educacional do país

IMPACTO NA EDUCAÇÃO

Consequências esperadas para a Educação:

- ✓ **Evasão** e aumento de **inadimplência**
- ✓ **Redução expressiva de matrículas** em todos os níveis
- ✓ Aceleração da **migração para o setor público** no ensino básico
- ✓ **Encerramento de atividades** de instituições de ensino
- ✓ Redução significativa na concessão de **bolsas no PROUNI**
- ✓ **Redução de investimentos** na estrutura educacional do país
- ✓ **Dificuldades para os profissionais** de educação
- ✓ **Inviabilidade de avançar na educação** e de se atingir as metas do PNE

Caso as propostas de onerar as famílias que investem na educação particular avancem, haverá fortes prejuízos para a estrutura educacional do país

PROPOSTA – Estratégia inteligente

- ❑ Estimular a educação particular e, no mínimo, **evitar aumento** de carga

SOLUÇÕES NECESSÁRIAS

na CBS

- ✓ Alíquota diferenciada neutra para o setor (5%)
- ✓ Isenção da CBS no PROUNI
- ✓ Isenção para as entidades sem fins lucrativos

no IBS

- ✓ Alíquota diferenciada neutra para o setor (12%)
- ✓ Isenção do IBS no PROUNI
- ✓ Isenção para as entidades sem fins lucrativos

OU

Isenção para mensalidade escolar = MELHOR FUTURO PARA TODOS!



Fórum das Entidades Representativas
do Ensino Superior Particular



ABMES



ANACEU 20 ANOS
Associação Nacional dos Centros Universitários



SEMESP 