

Secretaria de Representação  
do Estado em Brasília



000031

Ofício N° 377/2015/GASEC

Brasília, 27 de outubro de 2015.

A Sua Excelência a Senhora  
Senadora **LÍCIDE DA MATA**  
Presidente da CPIADJ  
Senado Federal  
Brasília – DF

Assunto: Resposta ao Ofício nº 98/2015.

Senhora Senadora,


De ordem do Excelentíssimo Senhor Governador **Marcelo de Carvalho Miranda**, e em atenção ao expediente acima citado, encaminho a Vossa Excelência Ofício nº 1747/2015, da Secretaria da Segurança Pública, contendo considerações acerca do requerido.

Atenciosamente,



**RENATO DE ASSUNÇÃO**  
Secretário de Estado

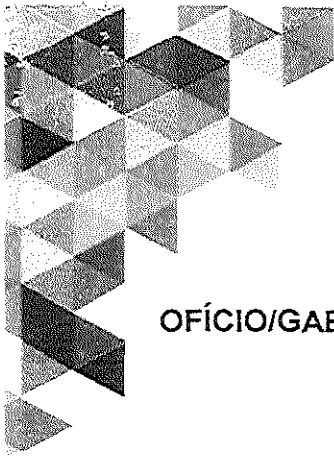
Subsecretaria de Apoio às Comissões Especiais e Parlamentares de Inquérito
RECEBI O ORIGINAL
Em 27/10/15 às 17:35 horas
Nome: <u>Marcelo Assaife Lopes</u>
Matrícula: <u>267895</u>
Técnico Legislativo
Mat. 267895



SGD:2015/09059/000969



Sau/Sul Quadra 05, Lote 02, Bloco N - Asa Sul, Edifício Ordem dos Advogados do Brasil  
Salas 413 a 422 Cep: 70070-050 - Brasília/DF  
Tel: +55 61 3313-9900, www.representacao.to.gov.br



OFÍCIO/GAB/SSP Nº 1747/2015

SGD Nº 2015/31009/035708

Palmas, 26 de outubro de 2015.

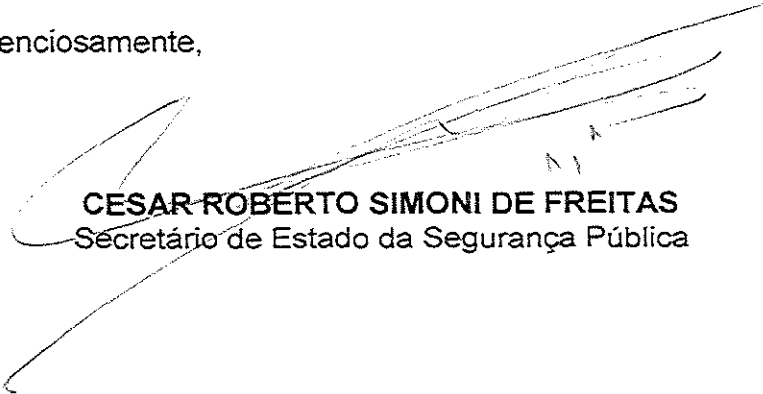
A Sua Excelência o Senhor  
**HERBERT BRITO BARROS**  
Secretário-Geral do Governo  
Palácio Araguaia  
Nesta

**Assunto:** Resposta ao Ofício nº 1658/2015/SGG (SGD: 2015/09019/007195);

Senhor Secretário Geral,

Em resposta ao Ofício nº 1658/2015/SGG, pelo qual Vossa Excelência encaminha Ofício nº 98/2015, da Coordenação de Comissões Especiais, Temporárias e Parlamentares de Inquérito do Senado Federal, para levantamento dos dados, encaminhamos Memorando nº 025/2015-GIAE/DIE, da Diretoria de Inteligência e Estratégia desta Secretaria, com as informações solicitadas.

Atenciosamente,

  
**CESAR ROBERTO SIMONI DE FREITAS**  
Secretário de Estado da Segurança Pública



Memorando nº 025/2015-GIAE/DIE

Palmas, 21 de outubro de 2015.

À Delegacia Geral da Polícia Civil

Assunto: Estatística referente ao Ofício nº 1658/2015/SGG.

Senhor Delegado Geral,

Em atenção ao despacho exarado no anverso do Ofício nº 1658/2015/SGG, encaminho a Vossa Excelência as estatísticas solicitadas por meio do Ofício nº 98/2015-CPLADJ, endereçado ao Excelentíssimo Governador Marcelo de Carvalho Miranda.

Esclareço que em relação ao Requerimento nº 38/15, da Comissão Parlamentar de Inquérito presidida pela Excelentíssima Senadora da República Lídice da Mata, foi possível responder aos itens 1 e 2, com a ressalva de que não há na base de dados informações referentes a *idade, raça e gênero*. No que tange ao Requerimento nº 40/15, foi possível responder aos itens 1, 2, 3 e 4, com a ressalva de que nos três primeiros não há na base de dados informações referentes a *idade, raça e gênero*.

Por fim, informo que em relação aos itens 3 e 4 do Requerimento nº 38/15 e 5 e 6 do Requerimento nº 40/15, foram enviados Ofícios nº 001/2015-GIAE/DIE e 002/2015-GIAE/DIE, conforme cópias anexas, ao Ministério Público do Estado do Tocantins e à Corregedoria-Geral do Tribunal de Justiça do Estado do Tocantins a fim de enviarem as informações requeridas, caso as possuam, uma vez que dizem respeito ao *Parquet* e ao Egrégio Colegiado, respectivamente. Todavia, até a presente data não houve resposta aos citados ofícios.

Respeitosamente,



**LUCIANO BARBOSA DE SOUZA CRUZ**  
Delegado de Polícia  
Gerente de Inteligência, Análise e Estatística

D.  
Ao Exmo SSP  
encaminhamos o presente  
em RESPOSTA AO OFÍCIO  
nº 1658/2015/SGG, em anex  
20/10/15

Luciano Knevez



Estado do Tocantins  
Secretaria da Segurança Pública  
Diretoria de Inteligência e Estratégia  
Gerência de Inteligência, Análise e Estatística

## SEGURANÇA PÚBLICA EM NÚMEROS

Estatística Criminal - Registros Policiais

Pessoas Desaparecidas - Estado do Tocantins  
Período: 2014

Tabela 1 - Pessoas Desaparecidas por sexo e faixa etária

CIDADES	SEXO	Número Absoluto - por Faixa etária				
		0 a 17	18 a 64	65 ou Mais	Idade ignorada	Total
AGUIARNÓPOLIS (TO)	M	-	-	-	-	-
	F	2	-	-	-	2
	Total	2	-	-	-	2
ALMAS (TO)	M	1	1	-	-	2
	F	-	-	-	-	-
	Total	1	1	-	-	2
ALVORADA (TO)	M	1	-	-	1	2
	F	2	-	-	-	2
	Total	3	-	-	1	4
ANANÁS (TO)	M	-	1	-	-	1
	F	-	-	-	-	-
	Total	-	1	-	-	1
ARAGUACEMA (TO)	M	-	-	1	-	1
	F	2	-	1	1	4
	Total	2	-	2	1	5
ARAGUATINS (TO)	M	1	1	2	1	5
	F	1	2	-	2	5
	Total	2	3	2	3	10
ARAGUAÍNA (TO)	M	1	16	2	3	22
	F	1	31	-	-	32
	Total	2	47	2	3	54
ARAPOEMA (TO)	M	-	-	-	1	1
	F	-	-	-	-	-
	Total	-	-	-	1	1
ARRAIAS (TO)	M	-	1	-	-	1
	F	2	-	-	-	2
	Total	2	1	-	-	3
AUGUSTINÓPOLIS (TO)	M	-	1	2	-	3
	F	-	1	-	-	1
	Total	-	2	2	-	4
AXIXÁ DO TOCANTINS (TO)	M	-	2	-	-	2
	F	-	-	-	-	-
	Total	-	2	-	-	2
BARROLÂNDIA (TO)	M	-	2	-	-	2
	F	-	2	-	-	2
	Total	-	4	-	-	4
CARIRI DO TOCANTINS (TO)	M	1	-	-	-	1
	F	-	-	-	-	-
	Total	1	-	-	-	1
CASEARA (TO)	M	1	1	-	-	2
	F	-	-	-	-	-
	Total	1	1	-	-	2



Estado do Tocantins  
Secretaria da Segurança Pública  
Diretoria de Inteligência e Estratégia  
Gerência de Inteligência, Análise e Estatística

**Pessoas Desaparecidas - Estado do Tocantins**  
**Período: 2014**

Tabela 1 - Pessoas Desaparecidas por sexo e faixa etária (Continuação)

COLINAS DO TOCANTINS (TO)	M	-	1	-	-	1
	F	-	-	-	-	-
	Total	-	1	-	-	1
COLMÉIA (TO)	M	1	-	-	-	1
	F	-	-	-	-	-
	Total	1	-	-	-	1
DIANÓPOLIS (TO)	M	-	4	-	1	5
	F	-	-	-	-	-
	Total	-	4	-	1	5
DIVINÓPOLIS DO TOCANTINS (TO)	M	-	1	-	-	1
	F	1	-	-	-	1
	Total	1	1	-	-	2
GUARÁI (TO)	M	3	7	-	-	10
	F	5	3	-	-	8
	Total	8	10	-	-	18
GURUPI (TO)	M	6	19	-	-	25
	F	25	3	-	-	28
	Total	31	22	-	-	53
LAGOA DA CONFUSÃO (TO)	M	-	-	-	-	-
	F	-	3	-	-	3
	Total	-	3	-	-	3
LAGOA DO TOCANTINS (TO)	M	-	1	-	-	1
	F	-	-	-	-	-
	Total	-	1	-	-	1
LAJEADO (TO)	M	-	1	-	-	1
	F	-	-	-	-	-
	Total	-	1	-	-	1
MIRACEMA DO TOCANTINS (TO)	M	-	1	-	2	3
	F	2	-	-	1	3
	Total	2	1	-	3	6
MIRANORTE (TO)	M	-	-	1	-	1
	F	-	1	-	-	1
	Total	-	1	1	-	2
NATIVIDADE (TO)	M	-	-	-	-	-
	F	-	1	-	-	1
	Total	-	1	-	-	1
NOVA ROSALÂNDIA (TO)	M	-	1	-	-	1
	F	-	-	-	-	-
	Total	-	1	-	-	1
PALMAS (TO)	M	27	34	-	3	64
	F	37	31	2	1	71
	Total	64	65	2	4	135
PALMEIRANTE (TO)	M	1	1	-	-	2
	F	-	-	-	-	-
	Total	1	1	-	-	2
PALMEIRÓPOLIS (TO)	M	-	-	-	-	-
	F	-	1	-	-	1
	Total	-	1	-	-	1



Estado do Tocantins  
Secretaria da Segurança Pública  
Diretoria de Inteligência e Estratégia  
Gerência de Inteligência, Análise e Estatística

**Pessoas Desaparecidas - Estado do Tocantins**  
**Período: 2014**

Tabela 1 - Pessoas Desaparecidas por sexo e faixa etária (Continuação)

PARAÍSO DO TOCANTINS (TO)	M	7	5	-	-	12
	F	11	2	-	-	13
	Total	18	7	-	-	25
PEDRO AFONSO (TO)	M	-	2	-	-	2
	F	-	-	-	-	-
	Total	-	2	-	-	2
PEIXE (TO)	M	1	2	-	1	4
	F	-	-	-	-	-
	Total	1	2	-	1	4
PEQUIZEIRO (TO)	M	-	-	-	-	-
	F	-	1	-	-	1
	Total	-	1	-	-	1
PORTO NACIONAL (TO)	M	2	7	-	2	11
	F	5	2	-	-	7
	Total	7	9	-	2	18
PRAIA NORTE (TO)	M	-	1	-	-	1
	F	-	1	-	-	1
	Total	-	2	-	-	2
PUGMIL (TO)	M	-	-	-	-	-
	F	-	1	-	-	1
	Total	-	1	-	-	1
RIO SONO (TO)	M	-	-	-	-	-
	F	1	-	-	-	1
	Total	1	-	-	-	1
SANTA TEREZA DO TOCANTINS (TO)	M	-	1	-	-	1
	F	-	-	-	-	-
	Total	-	1	-	-	1
SÃO SALVADOR DO TOCANTINS (TO)	M	-	1	-	-	1
	F	-	-	-	-	-
	Total	-	1	-	-	1
SÃO SEBASTIÃO DO TOCANTINS (TO)	M	-	2	-	-	2
	F	-	-	-	-	-
	Total	-	2	-	-	2
TOCANTINÓPOLIS (TO)	M	1	-	-	-	1
	F	-	-	-	-	-
	Total	1	-	-	-	1
TOTAL ESTADO DO TOCANTINS	M	55	118	8	15	196
	F	97	86	3	5	191
	Total	152	204	11	20	387

Fonte: Secretaria da Segurança Pública/Gerência de Inteligência, Análise e Estatística/Unidades Policiais.



Estado do Tocantins  
Secretaria da Segurança Pública  
Diretoria de Inteligência e Estratégia  
Gerência de Inteligência, Análise e Estatística

## SEGURANÇA PÚBLICA EM NÚMEROS

Estatística Criminal - Registros Policiais

### Morte em decorrência de intervenção policial - Estado do Tocantins Período: 2007 e 2014

Tabela 2 - Morte em decorrência de intervenção policial

Ocorrências	Números Absolutos							
	2007	2008	2009	2010	2011	2012	2013	2014
Pessoas mortas em confronto com a Polícia Civil	-	-	1	-	1	-	1	-
Pessoas mortas em confronto com a Polícia Militar	10	3	2	5	2	7	1	2
Pessoas mortas por policiais civis em outras circunstâncias	1	-	1	-	-	-	-	-
Pessoas mortas por policiais militares em outras circunstâncias	2	-	-	-	-	1	-	1

Fonte: Secretaria da Segurança Pública/Gerência de Inteligência, Análise e Estatística/Unidades Policiais.

Nota: Os números apresentados nesta tabela se refere a números totais sem distinção de raça, gênero e idade, pois os mesmos não são especificados.



Estado do Tocantins  
Secretaria da Segurança Pública  
Diretoria de Inteligência e Estratégia  
Gerência de Inteligência, Análise e Estatística

## SEGURANÇA PÚBLICA EM NÚMEROS

Estatística Criminal - Registros Policiais

### Morte em decorrência de intervenção policial - Estado do Tocantins

Período: 2014 e 2015

Tabela 1 - Morte em decorrência de intervenção policial

Ocorrências	Números Absolutos	
	2014	2015
Pessoas mortas em confronto com a Polícia Civil	-	-
Pessoas mortas em confronto com a Polícia Militar	2	-
Pessoas mortas por policiais civis em outras circunstâncias	-	-
Pessoas mortas por policiais militares em outras circunstâncias	1	-

Fonte: Secretaria da Segurança Pública/Gerência de Inteligência, Análise e Estatística/Unidades Policiais.

Nota1: Os dados referente ao Estado/2015, esta contabilizado somente até o mês de JUNHO.

Nota2: Os números apresentados nesta tabela se refere a números totais sem distinção de raça, gênero e idade, pois os mesmos não são especificados.





Estado do Tocantins  
Secretaria da Segurança Pública  
Diretoria de Inteligência e Estratégia  
Gerência de Inteligência, Análise e Estatística

## SEGURANÇA PÚBLICA EM NÚMEROS

Estatística Criminal - Registros Policiais

### Pessoas Desaparecidas - Estado do Tocantins

Período: 2014 e 2015

Tabela 2 - Pessoas Desaparecidas (de 0 a 64 anos)

CIDADES	SEXO	Número Absoluto - por Faixa etária					
		2014			2015		
		0 a 17	18 a 64	Total	0 a 17	18 a 64	Total
AGUIARNÓPOLIS (TO)	M	-	-	-	-	-	-
	F	2	-	2	-	-	-
	Total	2	-	2	-	-	-
ALMAS (TO)	M	1	1	2	-	-	-
	F	-	-	-	-	-	-
	Total	1	1	2	-	-	-
ALVORADA (TO)	M	1	-	1	-	1	1
	F	2	-	2	1	1	2
	Total	3	-	3	1	2	3
ANANÁS (TO)	M	-	1	1	-	-	-
	F	-	-	-	-	-	-
	Total	-	1	1	-	-	-
ARAGUACEMA (TO)	M	-	-	-	-	-	-
	F	2	-	2	-	-	-
	Total	2	-	2	-	-	-
ARAGUANÃ (TO)	M	-	-	-	1	-	1
	F	-	-	-	-	-	-
	Total	-	-	-	1	-	1
ARAGUATINS (TO)	M	1	1	2	1	-	1
	F	1	2	3	-	-	-
	Total	2	3	5	1	-	1
ARAGUAÍNA (TO)	M	1	16	17	-	-	-
	F	1	31	32	-	5	5
	Total	2	47	49	-	5	5
ARRAIAS (TO)	M	-	1	1	-	-	-
	F	2	-	2	-	-	-
	Total	2	1	3	-	-	-
AUGUSTINÓPOLIS (TO)	M	-	1	1	-	-	-
	F	-	1	1	-	-	-
	Total	-	2	2	-	-	-
AXIXÁ DO TOCANTINS (TO)	M	-	2	2	-	-	-
	F	-	-	-	-	-	-
	Total	-	2	2	-	-	-
BARROLÂNDIA (TO)	M	-	2	2	-	-	-
	F	-	2	2	-	-	-
	Total	-	4	4	-	-	-
CARIRI DO TOCANTINS (TO)	M	1	-	1	-	-	-
	F	-	-	-	-	-	-
	Total	1	-	1	-	-	-
CASEARA (TO)	M	1	1	2	-	-	-
	F	-	-	-	-	-	-
	Total	1	1	2	-	-	-



Estado do Tocantins  
Secretaria da Segurança Pública  
Diretoria de Inteligência e Estratégia  
Gerência de Inteligência, Análise e Estatística

**Pessoas Desaparecidas - Estado do Tocantins**  
Período: 2014 e 2015

Tabela 2 - Pessoas Desaparecidas (de 0 a 64 anos)

CIDADES	SEXO	Número Absoluto - por Faixa etária					
		2014			2015		
		0 a 17	18 a 64	Total	0 a 17	18 a 64	Total
COLINAS DO TOCANTINS (TO)	M	-	1	1	-	-	-
	F	-	-	-	-	-	-
	Total	-	1	1	-	-	-
COLMÉIA (TO)	M	1	-	1	-	1	1
	F	-	-	-	-	-	-
	Total	1	-	1	-	1	1
DIANÓPOLIS (TO)	M	-	4	4	-	1	1
	F	-	-	-	-	-	-
	Total	-	4	4	-	1	1
DIVINÓPOLIS DO TOCANTINS (TO)	M	-	1	1	-	-	-
	F	1	-	1	-	-	-
	Total	1	1	2	-	-	-
GUARÁ (TO)	M	3	7	10	-	1	1
	F	5	3	8	1	-	1
	Total	8	10	18	1	1	2
GURUPI (TO)	M	6	19	25	4	6	10
	F	25	3	28	6	1	7
	Total	31	22	53	10	7	17
LAGOA DA CONFUSÃO (TO)	M	-	-	-	-	1	1
	F	-	3	3	1	-	1
	Total	-	3	3	1	1	2
LAGOA DO TOCANTINS (TO)	M	-	1	1	-	-	-
	F	-	-	-	-	-	-
	Total	-	1	1	-	-	-
LAJEADO (TO)	M	-	1	1	-	-	-
	F	-	-	-	-	-	-
	Total	-	1	1	-	-	-
MIRACEMA DO TOCANTINS (TO)	M	-	1	1	-	-	-
	F	2	-	2	1	-	1
	Total	2	1	3	1	-	1
MIRANORTE (TO)	M	-	-	-	-	-	-
	F	-	1	1	-	-	-
	Total	-	1	1	-	-	-
NATIVIDADE (TO)	M	-	-	-	-	-	-
	F	-	1	1	-	-	-
	Total	-	1	1	-	-	-
NOVA ROSALÂNDIA (TO)	M	-	1	1	-	-	-
	F	-	-	-	-	1	1
	Total	-	1	1	-	1	1
PALMAS (TO)	M	27	34	61	3	16	19
	F	37	31	68	-	9	9
	Total	64	65	129	3	25	28
PALMEIRANTE (TO)	M	1	1	2	-	-	-
	F	-	-	-	-	-	-
	Total	1	1	2	-	-	-



Estado do Tocantins  
Secretaria da Segurança Pública  
Diretoria de Inteligência e Estratégia  
Gerência de Inteligência, Análise e Estatística

Pessoas Desaparecidas - Estado do Tocantins  
Período: 2014 e 2015

Tabela 2 - Pessoas Desaparecidas (de 0 a 64 anos)

CIDADES	SEXO	Número Absoluto - por Faixa etária					
		2014			2015		
		0 a 17	18 a 64	Total	0 a 17	18 a 64	Total
PALMEIRÓPOLIS (TO)	M	-	-	-	-	-	-
	F	-	1	1	-	-	-
	Total	-	1	1	-	-	-
PARAÍSO DO TOCANTINS (TO)	M	7	5	12	-	2	2
	F	11	2	13	2	-	2
	Total	18	7	25	2	2	4
PEDRO AFONSO (TO)	M	-	2	2	-	-	-
	F	-	-	-	-	-	-
	Total	-	2	2	-	-	-
PEIXE (TO)	M	1	2	3	-	1	1
	F	-	-	-	-	-	-
	Total	1	2	3	-	1	1
PEQUIZEIRO (TO)	M	-	-	-	-	-	-
	F	-	1	1	-	-	-
	Total	-	1	1	-	-	-
PORTO NACIONAL (TO)	M	2	7	9	1	3	4
	F	5	2	7	-	-	-
	Total	7	9	16	1	3	4
PRAIA NORTE (TO)	M	-	1	1	-	-	-
	F	-	1	1	-	-	-
	Total	-	2	2	-	-	-
PUGMIL (TO)	M	-	-	-	-	-	-
	F	-	1	1	-	-	-
	Total	-	1	1	-	-	-
RIO SONO (TO)	M	-	-	-	-	-	-
	F	1	-	1	-	-	-
	Total	1	-	1	-	-	-
SANTA TEREZA DO TOCANTINS (TO)	M	-	1	1	-	-	-
	F	-	-	-	-	-	-
	Total	-	1	1	-	-	-
SÃO MIGUEL DO TOCANTINS (TO)	M	-	-	-	-	1	1
	F	-	-	-	-	-	-
	Total	-	-	-	-	1	1
SÃO SALVADOR DO TOCANTINS (TO)	M	-	1	1	-	-	-
	F	-	-	-	-	-	-
	Total	-	1	1	-	-	-
SÃO SEBASTIÃO DO TOCANTINS (TO)	M	-	2	2	-	-	-
	F	-	-	-	-	-	-
	Total	-	2	2	-	-	-
TOCANTINÓPOLIS (TO)	M	1	-	1	1	-	1
	F	-	-	-	1	-	1
	Total	1	-	1	2	-	2
TOTAL ESTADO DO TOCANTINS	M	55	118	173	11	34	45
	F	97	86	183	13	17	30
	Total	152	204	356	24	51	75

Fonte: Secretaria da Segurança Pública/Gerência de Inteligência, Análise e Estatística/Unidades Policiais.

Nota1: Os dados referente ao Estado/2015, esta contabilizado somente até o mês de JUNHO.



Estado do Tocantins  
Secretaria da Segurança Pública  
Diretoria de Inteligência e Estratégia  
Gerência de Inteligência, Análise e Estatística

## SEGURANÇA PÚBLICA EM NÚMEROS

Estatística Criminal - Registros Policiais

### Morte de Policiais em serviços e fora de serviço - Estado do Tocantins

Período: 2014 e 2015

Tabela 3 - Morte de Policiais em serviços e fora de serviço

Ocorrências	Números Absolutos	
	2014	2015
Policiais civis mortos em serviço	1	-
Policiais civis mortos fora de serviço	-	-
Policiais militares mortos em serviço	-	-
Policiais militares mortos fora de serviço	-	-

Fonte: Secretaria da Segurança Pública/Gerência de Inteligência, Análise e Estatística/Unidades Policiais.

Nota1: Os dados referente ao Estado/2015, esta contabilizado somente até o mês de JUNHO.

Nota2: Os números apresentados nesta tabela se refere a números totais sem distinção de raça, gênero e idade, pois os mesmos não são especificados.



Estado do Tocantins  
Secretaria da Segurança Pública  
Diretoria de Inteligência e Estratégia  
Gerência de Inteligência, Análise e Estatística

## SEGURANÇA PÚBLICA EM NÚMEROS

Estatística Criminal - Registros Policiais

### Número de Ocorrências - Estado do Tocantins

Período: 2014 e 2015

Tabela 4 - Número de Ocorrências

Ocorrências	Números Absolutos	
	2014	2015
<b>Crimes com morte</b>		
Homicídio culposo de trânsito	183	84
Homicídio doloso	313	147
Outros homicídios culposos	8	6
<b>Crimes contra o patrimônio</b>		
Furto a transeunte	421	262
Furto de carga	16	9
Furto de veículo	1.421	785
Furto em residência	4.058	1.601
Outros furtos	6.711	2.470
<b>Furtos - Total</b>	<b>12.627</b>	<b>5.127</b>
Roubo a instituição financeira	34	13
Roubo a ou de veículo de transporte de valores (carro-forte)	-	-
Roubo a transeunte	1.908	867
Roubo com restrição de liberdade da vítima	12	7
Roubo de carga	11	2
Roubo de veículo	474	241
Roubo em estabelecimento comercial ou de serviços	384	136
Roubo em residência	285	110
Roubo em transporte coletivo	12	11
Outros roubos	896	396
<b>Roubos - Total</b>	<b>4.016</b>	<b>1.783</b>
<b>Legislação especial</b>		
Entorpecentes (posse e uso)	471	161
Entorpecentes (tráfico)	668	265

Fonte: Secretaria da Segurança Pública/Gerência de Inteligência, Análise e Estatística/Unidades Policiais.

Nota: Os dados referente ao Estado/2015, esta contabilizado somente até o mês de JUNHO.



Estado do Tocantins  
Secretaria da Segurança Pública  
Diretoria de Inteligência e Estratégia  
Gerência de Inteligência, Análise e Estatística

Tabela 6 - Infratores por sexo e faixa etária (de 12 a 29 anos)

Ocorrências	Sexo	Números Absolutos							
		2014				2015			
		12 a 17	18 a 24	25 a 29	Total	12 a 17	18 a 24	25 a 29	Total
<b>Crimes com morte</b>									
Homicídio culposo no trânsito	M	2	8	4	14	-	2	2	4
	F	-	-	2	2	1	1	-	2
	Total	2	8	6	16	1	3	2	6
Homicídio doloso	M	27	36	25	88	8	14	3	25
	F	1	1	3	5	2	-	-	2
	Total	28	37	28	93	10	14	3	27
Outros homicídios culposos	M	1	1	-	2	-	-	-	-
	F	-	-	-	-	-	-	-	-
	Total	1	1	-	2	-	-	-	-
<b>Crimes contra o patrimônio</b>									
Roubo a transeunte	M	132	71	23	226	29	39	4	72
	F	5	1	-	6	-	1	-	1
	Total	137	72	23	232	29	40	4	73
Roubo com restrição de liberdade da vítima	M	-	2	-	2	-	2	-	2
	F	-	-	-	-	-	-	-	-
	Total	-	2	-	2	-	2	-	2
Roubo de veículo	M	1	8	1	10	3	3	4	10
	F	1	-	1	2	-	-	-	-
	Total	2	8	2	12	3	3	4	10
<b>Legislação Especial</b>									
Entorpecente - Posse e uso	M	124	226	67	417	37	85	20	142
	F	12	13	4	29	3	2	-	5
	Total	136	239	71	446	40	87	20	147
Entorpecente - Tráfico	M	145	263	93	501	37	91	31	159
	F	21	38	17	76	5	12	9	26
	Total	166	301	110	577	42	103	40	185

Fonte: Secretaria da Segurança Pública/Gerência de Inteligência, Análise e Estatística/Unidades Policiais.

Nota: Os dados referente ao Estado/2015, esta contabilizado somente até o mês de JUNHO.



Estado do Tocantins  
Secretaria da Segurança Pública  
Diretoria de Inteligência e Estratégia  
Gerência de Inteligência, Análise e Estatística

## SEGURANÇA PÚBLICA EM NÚMEROS

Estatística Criminal - Registros Policiais

Distribuição de Vítimas e Infratores - Estado do Tocantins

Período: 2014 e 2015

Tabela 5 - Vítimas por sexo e faixa etária (de 12 a 29 anos)

Ocorrências	Sexo	Números Absolutos							
		2014				2015			
		12 a 17	18 a 24	25 a 29	Total	12 a 17	18 a 24	25 a 29	Total
<b>Crimes com morte</b>									
Homicídio culposo no trânsito	M	4	27	25	56	1	13	21	35
	F	2	2	8	12	1	-	4	5
	<b>Total</b>	<b>6</b>	<b>29</b>	<b>33</b>	<b>68</b>	<b>2</b>	<b>13</b>	<b>25</b>	<b>40</b>
Homicídio doloso	M	21	73	51	145	10	43	20	73
	F	2	9	5	16	2	3	2	7
	<b>Total</b>	<b>23</b>	<b>82</b>	<b>56</b>	<b>161</b>	<b>12</b>	<b>46</b>	<b>22</b>	<b>80</b>
Outros homicídios culposos	M	1	2	2	5	-	1	-	1
	F	-	-	-	-	-	1	-	1
	<b>Total</b>	<b>1</b>	<b>2</b>	<b>2</b>	<b>5</b>	<b>-</b>	<b>2</b>	<b>-</b>	<b>2</b>
<b>Crimes contra o patrimônio</b>									
Furto a transeunte	M	19	67	41	127	8	29	22	59
	F	6	35	33	74	7	40	22	69
	<b>Total</b>	<b>25</b>	<b>102</b>	<b>74</b>	<b>201</b>	<b>15</b>	<b>69</b>	<b>44</b>	<b>128</b>
Roubo a transeunte	M	150	287	216	653	41	99	68	208
	F	74	265	157	496	37	112	62	211
	<b>Total</b>	<b>224</b>	<b>552</b>	<b>373</b>	<b>1.149</b>	<b>78</b>	<b>211</b>	<b>130</b>	<b>419</b>
Roubo com restrição de liberdade da vítima	M	-	-	-	-	-	-	1	1
	F	-	-	1	1	-	-	-	-
	<b>Total</b>	<b>-</b>	<b>-</b>	<b>1</b>	<b>1</b>	<b>-</b>	<b>-</b>	<b>1</b>	<b>1</b>
Roubo de veículo	M	4	99	115	218	2	72	53	127
	F	1	28	26	55	3	21	15	39
	<b>Total</b>	<b>5</b>	<b>127</b>	<b>141</b>	<b>273</b>	<b>5</b>	<b>93</b>	<b>68</b>	<b>166</b>

Fonte: Secretaria da Segurança Pública/Gerência de Inteligência, Análise e Estatística/Unidades Policiais.

Nota: Os dados referente ao Estado/2015, esta contabilizado somente até o mês de JUNHO.



*Senado Federal*  
*Secretaria Geral da Mesa*  
*Secretaria de Comissões*  
*Coordenação de Comissões Especiais, Temporárias e Parlamentares de Inquérito*

Ofício nº 98/2015 – CPIADJ

Brasília, 29 de setembro de 2015

A Sua Excelência o Senhor  
**Marcelo de Carvalho Miranda**  
Governador do Estado de Tocantins


Assunto: **Encaminhamento de dados à CPI**

Senhor Governador,

Na condição de Presidente da Comissão Parlamentar de Inquérito criada pelo Requerimento nº 115, de 2015, "com a finalidade de, no prazo de 180 dias, investigar o assassinato de jovens no Brasil", encaminho a V. Exa. os Requerimentos nº 38/2015 e nº 40/2015, para atendimento.

Solicito que a documentação seja encaminhada no prazo de 10 (dez) dias e, preferencialmente, em meio magnético.

Atenciosamente,

  
**Senadora Lidice da Mata**  
Presidente da CPIADJ

Senado Federal  
Brasília, 29/09/2015  
Ofício nº 98/2015  
CPIADJ





APROVADO EM 20/10/15


CPI DO ASSASSINATO DE JOVENS NO BRASIL

CPIADJ

Requerimento  
Nº 38/15

Nos termos do art. 58, § 3º, da Constituição Federal, combinado com o art. 148 e seguintes do Regimento Interno do Senado Federal, considerando conclusões preliminares acerca da limitação de dados sobre a violência contra jovens entre 12 e 29 anos, requeiro a esta Comissão Parlamentar de Inquérito que officie a solicitação, junto ao Poder Executivo e Judiciário dos 26 estados e do Distrito Federal, dos seguintes dados:


1. Registros de Ocorrência dos casos de desaparecimento registrados em 2014, incluindo as informações dos denunciantes que permitam contatar as famílias para conhecer o desfecho final do caso. Nesse caso, haverá um compromisso oficial do Senado, assumido pelos pesquisadores que tiverem acesso aos dados, de não divulgar as identidades das vítimas nem dos seus familiares. Incluir estratificação por idade, raça e gênero.
2. Número dos inquéritos de "autos de resistência" ou morte em decorrência de intervenção policial encaminhados ao Ministério Público de cada Estado nos anos de 2007 a 2014. Incluir estratificação por idade, raça e gênero.
3. Inquéritos de homicídios tombados no Ministério Público de cada Estado nos anos de 2007, 2008, 2009, 2010, 2011, 2012, 2013 e 2014, incluindo informações sobre o tipo de crime, número do inquérito, delegacia de origem, data do fato, data de entrada no MP, classificação, promoção,



SF/15312.06560-07

Página: 1/3 20/09/2015 15:07:26

2101c91076099363d4216967cd1654163804





SENADO FEDERAL  
SENADOR LINDBERGH FARIAS

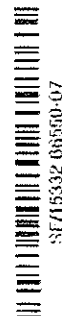
situação e órgão para o qual foi remetido, data da remessa na data da consulta. Incluir informações sobre idade, raça e gênero.

4. Inquéritos de homicídio (todos os tipos) tombados no Tribunal de Justiça de cada Estado nos anos de 2010 a 2014, incluindo informações sobre comarca de origem, número do inquérito, número do processo, data de tombamento/distribuição no TJ, situação na data da consulta, sentença. Incluir informações sobre idade, raça e gênero.

#### JUSTIFICAÇÃO

O Brasil é um dos países campeões nos indicadores de homicídios de jovens, figurando como recordista no mapa mundial da violência. Tal situação é inconcebível num país que foi capaz de promover transformações sociais relevantes nos últimos anos, com brusca queda da desigualdade e retirada de 56 milhões de pessoas da linha da pobreza. Os esforços, no entanto, não têm sido suficientes para dar conta da grande tragédia brasileira do altíssimo índice de assassinato de jovens, em especial de jovens negros.


Esta Comissão tem ouvido especialistas, pesquisadores e entidades que atuam no tema da segurança pública e direitos humanos e uma das preocupações levantadas é a ausência de dados qualificados para que seja possível realizar um diagnóstico preciso sobre as diversas nuances das mortes violentas de jovens, a fim de propor medidas mais efetivas de enfrentamento do problema. Nos foi relatado falta de transparência sobre dados, dificuldade no acesso de informações por pesquisadores, além de dados incompletos ou pouco confiáveis. Esse quadro dificulta a investigação acadêmica sobre as dinâmicas complexas da violência, impedindo, por outro lado, a reflexão sobre soluções e propostas específicas.



38745332 66550-07

Página: 2/3 28/09/2015 15:07:26

21d1c9197c003c3dcb2160677ed71c54163604





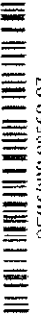
SENADO FEDERAL  
SENADOR LINDBERGH FARIAS

É imperioso que esta Comissão Parlamentar de Inquérito promova a apuração de fatos, com o fito de nutrir os órgãos de responsabilidade civil ou criminal, a exemplo do Ministério Público, de material suficiente para a efetiva investigação, assim como especialistas e pesquisadores da sociedade civil para que possam desenvolver os seus estudos.

Por fim, impede salientar que as informações que se busca obter são imprescindíveis para subsidiar o trabalho da Comissão com o fito de esclarecer e investigar o fenômeno da violência contra jovens no Brasil.

Sala de Sessões,


  
Senador LINDBERGH FARIAS




31718332.08550-07

Página: 3/3 20/09/2015 15:07:26

21d1e91f97c1003a36cb2169677cd7c54163804





CPI DO ASSASSINATO DE JOVENS NO BRASIL

CPIADJ

Requerimento  
Nº 40/15

Nos termos do art. 58, § 3º, da Constituição Federal, combinado com o art. 148 e seguintes do Regimento Interno do Senado Federal, considerando conclusões preliminares acerca da limitação de dados sobre a violência contra jovens entre 12 e 29 anos, requero a esta Comissão Parlamentar de Inquérito que officie a solicitação, junto aos Poderes Executivos e Judiciários dos 26 estados e do Distrito Federal, dos seguintes dados:


1. Número de jovens, com idade entre 12 e 29 anos, mortos em 2014 e em 2015 (dados até outubro) em decorrência de intervenção policial de cada uma das duas polícias (Civil e Militar), separando as acontecidas dentro e fora de serviço. Incluir estratificação racial e de gênero.
2. Número de jovens, com idade entre 12 e 29 anos, desaparecidos em 2014 e em 2015 (dados até outubro). Incluir estratificação racial e de gênero.
3. Número de policiais vítimas de homicídio em 2014 e em 2015 (dados até outubro), separando os casos acontecidos dentro e fora de serviço. Incluir a estratificação do número de policiais jovens mortos, com idade igual ou menor a 29 anos. Incluir estratificação racial e de gênero.
4. Número de ocorrências registradas pelas polícias em 2014 e em 2015 (dados até outubro), relativas aos crimes de homicídio, roubo, furto, tráfico de drogas, posse e uso de drogas. Incluir estratificação de jovens com idade igual ou abaixo a 29 anos, raça e gênero.



SF/15-180.31197-58

Página: 1/3 28/09/2015 14:53:07

92bae7191b392d6ad88f23148b1c8abdbdec1c1aa






5. Número de inquéritos tombados no ano de 2014 e em 2015 (dados até outubro) pelo Judiciário relativo aos crimes de: homicídio, roubo, furto, tráfico de drogas, posse e uso de drogas. Incluir estratificação de casos envolvendo jovens com idade igual ou abaixo a 29 anos, raça e gênero.
6. Número de sentenças proferidas no ano de 2014 e em 2015 (dados até outubro) pelo Judiciário relativas aos crimes de: homicídio, roubo, furto, tráfico de drogas, posse e uso de drogas, separando em cada caso de acordo com o resultado da sentença (condenação, absolvição, outros). Incluir estratificação de casos envolvendo jovens com idade igual ou abaixo a 29 anos, raça e gênero.

#### JUSTIFICAÇÃO

O Brasil é um dos países campeões nos indicadores de homicídios de jovens, figurando como recordista no mapa mundial da violência. Tal situação é inconcebível num país que foi capaz de promover transformações sociais relevantes nos últimos anos, com brusca queda da desigualdade e retirada de 56 milhões de pessoas da linha da pobreza. Os esforços, no entanto, não têm sido suficientes para dar conta da grande tragédia brasileira do altíssimo índice de assassinato de jovens, em especial de jovens negros.


Esta Comissão tem ouvido especialistas, pesquisadores e entidades que atuam no tema da segurança pública e direitos humanos e uma das preocupações levantadas é a ausência de dados qualificados para que seja possível realizar um diagnóstico preciso sobre as diversas nuances das mortes violentas de jovens, a fim de propor medidas mais efetivas de enfrentamento do problema. Nos foi relatado falta de transparência sobre dados, dificuldade no acesso de informações por pesquisadores, além de dados



SF715486.34 197-58

Página: 2/3 28/09/2015 14:53:07

928007193B3216ad4b382314888c8a9b10c4f0e0a





SENADO FEDERAL  
SENADOR LINDBERGH FARIAS

incompletos ou pouco confiáveis. Esse quadro dificulta a investigação acadêmica sobre as dinâmicas complexas da violência, impedindo, por outro lado, a reflexão sobre soluções e propostas específicas.

É imperioso que esta Comissão Parlamentar de Inquérito promova a apuração de fatos, com o fito de nutrir os órgãos de responsabilidade civil ou criminal, a exemplo do Ministério Público, de material suficiente para a efetiva investigação, assim como especialistas e pesquisadores da sociedade civil para que possam desenvolver os seus estudos.

Por fim, impede salientar que as informações que se busca obter são imprescindíveis para subsidiar o trabalho da Comissão com o fito de esclarecer e investigar o fenômeno da violência contra jovens no Brasil.

Sala de Sessões,

  
Senador LINDBERGH FARIAS

